



Del Presupuesto y sus modificaciones

Del Presupuesto sancionado originariamente

El Ejercicio Financiero se rige por la Ley de Presupuesto N° 9137 sancionada por la Honorable Asamblea Legislativa.

Esta Ley de Presupuesto autorizó Erogaciones netas por \$2.994.769.500 que incluyen \$100.000.000 en concepto de Economías de Gestión.

Dicha suma se discriminó por Finalidades de la siguiente manera:

FINALIDAD	TOTAL
Servicios Sociales	1.432.340.300
Cultura y Educacion	827.164.900
Salud	284.821.000
Bienestar Social	314.244.700
Ciencia y Tecnica	6.109.700
Apoyo Integral a Municipios	428.905.500
Coparticipacion Impositiva	415.696.400
Fortalec.y Des.Municipal	13.209.100
Seguridad	282.420.700
Justicia	231.638.700
Desarrollo de la Economia	161.122.800
Control y Adm.Fiscal	130.357.600
Legislacion	22.820.600
Administración General	138.083.900
Deuda Publica	174.579.300
A Clasificar	(7.499.900)
TOTAL	2.994.769.500

El Cálculo de Recursos destinado a atender las Erogaciones detalladas precedentemente, se estimó en \$ 3.006.444.200, distribuidos según se indica:

Recursos	
Ingresos de la Administración Central	2.799.525.500
Ingresos de la Dirección de Vivienda	87.752.000
Ingresos de Cuentas Especiales	119.166.700
Total de recursos	3.006.444.200

El Total de Cuentas Especiales y Recursos Afectados asciende a \$ 587.853.100, de acuerdo al artículo 2º de la Ley de Presupuesto Ejercicio 2004, y en correlación con el artículo 21 de la misma.

CONCEPTO	IMPORTE
Ingresos de la Administración Central	2.299.424.400
Ingresos de la Adm. Central - Recursos Afectados	500.101.100
Ingresos de la Dirección de la Vivienda	87.752.000
Ingresos de Cuentas Especiales	119.166.700
T O T A L	3.006.444.200

El Balance Financiero Preventivo, resultante de comparar las Erogaciones y Recursos estimados, arrojó una necesidad de Fuentes Financieras Netas de:

Concepto	Importe
Uso del Crédito	293.873.800
Remanente de Ejercicios Anteriores	15.625.200
<i>Fuentes Financieras Brutas</i>	<i>309.499.000</i>
Aplicaciones Financieras	321.173.700
Fuentes Financieras Netas	(11.674.700)

En virtud de lo expuesto el Balance Financiero Preventivo, quedó estimado como sigue:

BALANCE PREVENTIVO	
Ingresos	3.006.444.200
Erogaciones Netas de Economías	(2.994.769.500)
Subtotal	11.674.700
Fuentes Financieras Brutas	309.499.000
menos	
Aplicaciones Financieras	(321.173.700)
BALANCE PREVENTIVO	0

De las Rectificaciones al Presupuesto

Se detallan a continuación los Instrumentos que dieron origen a las rectificaciones del Presupuesto:

Modificaciones a las Erogaciones

Inst. Legal	Fecha	Importe
Dto. N° 37	16/02/2004	2.000.000
Total		2.000.000

Modificaciones a los Ingresos

Dto N°	Fecha	Ingresos			
		Tributarios	No Tributarios	Nacionales	de capital
Dto. N° 37	16/02/2004			2.000.000	
Total		0	0	2.000.000	0

Del Presupuesto al 31/03/04

Luego de las rectificaciones producidas al Presupuesto sancionado originalmente, el mismo quedo configurado como sigue:

FINALIDAD	TOTAL
Servicios Sociales	1.445.257.100
Cultura y Educacion	829.255.000
Salud	292.301.500
Bienestar Social	317.590.900
Ciencia y Tecnica	6.109.700
Apoyo Integral a Municipios	428.925.500
Coparticipacion Impositiva	415.696.400
Fortalec.y Des.Municipal	13.229.100
Seguridad	284.150.400
Justicia	231.693.500
Desarrollo de la Economia	151.265.500
Control y Adm.Fiscal	132.092.900
Legislacion	22.820.600
Administración General	152.191.000
Deuda Publica	174.629.300
A Clasificar	(26.256.300)
TOTAL	2.996.769.500

El cálculo de los Recursos original quedó configurado de la siguiente manera:

Recursos	
Ingresos de la Administración Central	2.801.525.500
Ingresos de la Dirección de Vivienda	87.752.000
Ingresos de Cuentas Especiales	119.166.700
Total de recursos	3.008.444.200

El Total de Cuentas Especiales y Recursos Afectados asciende a \$ 589.853.100, de acuerdo al artículo 2º de la Ley de Presupuesto Ejercicio 2004, y en correlación con el artículo 21 de la misma.

CONCEPTO	IMPORTE
Ingresos de la Administración Central	2.299.424.400
Recursos Afectados de la Administración Central	502.101.100
Ingresos de la Dirección de la Vivienda	87.752.000
Ingresos de Cuentas Especiales	119.166.700
T O T A L	3.008.444.200

Las Fuentes Financieras Netas de la Administración Provincial al 31/12/03 fueron las siguientes:

Concepto	Importe
Uso del Crédito	293.873.800
Remanente de Ejercicios Anteriores	15.625.200
<i>Fuentes Financieras Brutas</i>	<i>309.499.000</i>
Aplicaciones Financieras	321.173.700
Fuentes Financieras Netas	(11.674.700)

En virtud de lo expuesto el Balance Financiero Preventivo quedó estimado como sigue:

Balance Financiero Preventivo	
Ingresos	3.008.444.200
menos	
Erogaciones Netas de Economías	2.996.769.500
Erogaciones Netas al 01/01/2003	2.994.769.500
más	
Rectificaciones del presupuesto	2.000.000
más	
Fuentes Financieras Brutas	309.499.000
menos	
Aplicaciones Financieras	(321.173.700)
Balance Preventivo	0



Del Resultado Financiero General

Concepto	Importe
Ingresos Corrientes	812.679.216
De jurisdicción Provincial	369.233.835
<i>Tributarios</i>	327.223.696
<i>No Tributarios</i>	42.010.139
De jurisdicción Nacional	443.445.381
Erogaciones Corrientes	676.761.600
01 - Personal	308.293.144
02 - Bienes de consumo	31.712.711
03 - Servicios No Personales	51.945.457
04 - Erogaciones Corrientes sin Discriminar	1.430.000
05 - intereses y Gastos corrientes	37.756.293
06 - Transferencias para Erogaciones Corrientes	244.958.324
97 - Otras erogaciones pendientes de imputación	665.671
Ahorro Corriente	135.917.616
Ingresos de Capital	12.758.104
Erogaciones de Capital	39.897.879
10 - Transf para financiar Erogaciones de Capital	15.620.502
11 - Bienes de Capital	2.774.566
12 - Trabajos Públicos	19.708.932
13 - Bienes Preexistentes	643.283
14 - Erogaciones de Capital sin Discriminar	0
16 - Activos Financieros	1.150.595
Superavit Financiero	108.777.841
Fuentes Financieras Netas	21.787.113
Fuentes Financieras	39.999.928
<i>Uso del Crédito</i>	36.270.644
<i>Remanentes Ejercicios Anteriores</i>	3.729.284
Aplicaciones Financieras	18.212.815
<i>Servicios de la Deuda y disminución de otros pasivos</i>	18.212.815
Resultado	130.564.954



De lo Proyectado y Efectivamente Recaudado

De los Recursos

Hasta el 31 de Marzo de 2004 se recaudó el 27,4% del total estimado para el Ejercicio, correspondiendo el 44,7% a los recursos de Jurisdicción Provincial, 53,7% a los de Jurisdicción Nacional y el 1,5% a los de Capital.

Administración Central	782.422.086
Dirección de Vivienda	13.640.525
Cuentas Especiales	29.374.709
Administración General	825.437.320

Tomando en consideración su distribución entre los distintos sectores de la Administración Provincial resulta:

Administración General

Concepto	Presupuestado	Recaudado
Recursos Corrientes	2.932.752.700	812.679.216
de Jurisdicción Provincial	1.197.747.200	369.233.835
Tributarios	1.013.000.000	327.223.696
<i>Ingresos Brutos</i>	609.282.700	178.254.731
<i>Sellos</i>	56.553.300	14.933.835
<i>Inmobiliario</i>	218.400.000	132.773.519
<i>Reg. Regul Imp. Dto 1539/99 y otros</i>	128.764.000	1.261.611
No Tributarios (Anexo I)	184.747.200	42.010.139
de Jurisdicción Nacional	1.735.005.500	443.445.381
Coparticipación Federal	1.250.799.400	348.450.331
Ingresos Ley 23966	27.440.700	7.410.910
Otros Ingresos Nacionales (Anexo II)	61.318.700	10.080.719
Serv. Educativos Transferidos	113.295.000	27.950.001
Imp. Gcias Ley 24621 Art.102 inc b y d	146.491.200	24.704.787
Recursos del FONAVI	30.298.300	7.309.062
Imp. Gcias Ley 24699 Art.5 y 4	105.362.200	17.539.571
Recursos de capital	75.691.500	12.758.104
TOTALES	3.008.444.200	825.437.320

Tomando en consideración los recursos asignados y recaudados por cada jurisdicción para el cumplimiento de sus funciones la situación fue la siguiente:

Administración Central

Concepto	Presupuestado	Recaudado
Recursos Corrientes	2.782.099.700	775.128.882
de Jurisdicción Provincial	1.100.268.800	345.038.481
Tributarios	1.013.000.000	327.223.696
<i>Ingresos Brutos</i>	609.282.700	178.254.731
<i>Sellos</i>	56.553.300	14.933.835
<i>Inmobiliario</i>	218.400.000	132.773.519
<i>Reg. Regul Imp. Dto 1539/99 y otros</i>	128.764.000	1.261.611
No Tributarios	87.268.800	17.814.785
de Jurisdicción Nacional	1.681.830.900	430.090.400
Coparticipación Federal	1.250.799.400	348.450.331
Ingresos Ley 23966	9.759.700	2.694.710
Otros Ingresos Nacionales	56.123.400	8.751.000
Serv. Educativos Transferidos	113.295.000	27.950.001
Imp. Gcias Ley 24621 Art.102 inc b y d	146.491.200	24.704.787
Imp. Gcias Ley 24699 Art.4 y 5	105.362.200	17.539.571
Recursos de capital	19.425.800	7.293.204
TOTALES	2.801.525.500	782.422.086

(*) Los Recursos ingresados en concepto de DOCOF se encuentran imputados dentro de los impuestos correspondientes.

Dirección de Vivienda

Concepto	Presupuestado	Recaudado
Recursos Corrientes	31.486.300	8.175.625
de Jurisdicción Provincial	1.188.000	866.563
No Tributarios	1.188.000	866.563
de Jurisdicción Nacional	30.298.300	7.309.062
Recursos del FONAVI	30.298.300	7.309.062
Recursos de capital	56.265.700	5.464.900
TOTALES	87.752.000	13.640.525

Cuentas Especiales

Concepto	Presupuestado	Recaudado
Recursos Corrientes	119.166.700	29.374.709
de Jurisdicción Provincial	96.290.400	23.328.791
No Tributarios	96.290.400	23.328.791
de Jurisdicción Nacional	22.876.300	6.045.918
Ingresos Ley 23966	17.681.000	4.716.200
Otros Ingresos Nacionales	5.195.300	1.329.718
TOTALES	119.166.700	29.374.709

Recursos No Tributarios (Anexo I)

Concepto	Presupuestado	Recaudado			Recaudado
		Adm. Central	Dir. Viv.	Ctas. Esp.	
No Tributarios					
Tasas	69.672.000	11.947.303	0	3.488.340	15.435.642
Rentas y Utilidades	253.000	3.612	4.246	0	7.859
Tarifas	0	199.846	0	0	199.846
Otros	114.822.200	5.664.024	862.317	19.840.451	26.366.792
Boletín Oficial	1.647.800	0	0	0	0
Fondo para Infraestructura Vial	25.500.000				
Eventuales y varios y Ant. Plan Regular.	7.020.000	5.605.639	840.058	8.996	6.454.693
Multas varias	495.000	14.155	0	0	14.155
Derecho de Inscripción	22.000	0	0	0	0
Ventas de pliegos, planos, etc	121.000	0	0	0	0
Ingresos por inspección de obras	550.000	0	21.809	0	21.809
Resguardo automotores y otros	1.045.000	0	0	0	0
Ingresos convenios de salud	7.122.000	0	0	1.043.963	1.043.963
Ingr. conv de salud -fondos PROFE		0	0	400.000	400.000
Producido servicios policiales	5.210.300	0	0	1.719.788	1.719.788
Restitucion policlinico policial	803.900	0	0	194.990	194.990
Explotacion terminal de omnibus		39.637	0	0	39.637
Ingresos producido ley 7059-Fondo Minero	227.000	0	0	0	0
Ingresos producido ley 7092-Fondo Gas	66.000	0	0	0	0
Ingresos servicios Casa Cba	20.000	0	0	2.800	2.800
Ingresos multas ley 8015		0	0	42.224	42.224
Multas ley Org Tribunal de Ctas.	1.058.200	0	0	0	0
Otros Ingresos Ley 8002		0	0	0	0
Producido establec. tratamiento		1.589	0	0	1.589
Otros ingresos ley 7734		0	0	2.204	2.204
Aranceles adjudicacion de viviendas	55.000	0	450	0	450
Comision serv recupero de creditos	198.000	0	0	0	0
Ingresos por registro industrial		523	0	0	523
Ingresos por desarrollo industrial		2.480	0	0	2.480
Gestión Jud. y extra Jud. de Rec No Trib	2.900.000	0	0	0	0
Ingresos art 21 inc d ley 8665	54.978.000	0	0	7.275.000	7.275.000
Ingresos Lotería. Sec Prot. Niño Adol.		0	0	8.883.333	8.883.333
Otros Ingresos ley 8665		0	0	170.060	170.060
Serv. Registro Civil Movil Dto. 1386/02	303.000	0	0	97.094	97.094
Ingresos Fondo Agropecuario	1.980.000	0	0	0	0
Seguridad Vial y Prev. Acc. Tránsito	3.500.000	0	0	0	0
TOTAL	184.747.200	17.814.785	866.563	23.328.791	42.010.139

Otros Ingresos Nacionales (Anexo II)

Concepto	Presupuestado Total	Recaudado		
		Adm.Central	Ctas.Esp.	Adm.Gral
Otros Impuestos Nacionales				
<i>Particip.L.23427-Fdo. Pcial para Educ. y Des.Coop.</i>	1.209.900	0	346.023	346.023
<i>Ingresos Fdo Educ. L.23906 art. 3 y 4</i>	62.400	0	0	0
<i>ATN - POSOCO</i>	7.292.000	2.049.999	0	2.049.999
<i>ATN - PROSONU</i>	4.713.000	1.325.001	0	1.325.001
<i>Serv. Nac.Transf acta 6</i>	21.000.000	0	0	0
<i>Aporte Nación Apoyo Prog. Salud</i>	2.472.700	0	0	0
<i>Aporte PROMIN</i>	1.512.700	0	0	0
<i>ATN - Desequilibrio Fiscal</i>	6.000.000	1.500.000	0	1.500.000
<i>ATN - Nación</i>	2.000.000	1.686.157	0	1.686.157
<i>Regularización Pequeños contribuyentes</i>	8.371.600	2.160.926	0	2.160.926
<i>Aporte nacional p/Progr. federal (PROFE)</i>	0	0	983.695	983.695
<i>Instituto Nacional de Estadísticas y Censos</i>	253.000	0	0	0
<i>Participación Art 3 y 4 Ley 23906</i>	118.500	28.917	0	28.917
<i>Reintegro Penitenciarios Federales y Otros</i>	6.312.900	0	0	0
Total Otros Impuestos Nacionales	61.318.700	8.751.000	1.329.718	10.080.719

De las Fuentes Financieras

Administración General

Concepto	Adm Gral
Uso del Crédito	36.270.644
Remanente de Ejercicios Anteriores	3.729.284
Fuentes Financieras Brutas	39.999.928
Aplicaciones Financieras	18.212.815
Fuentes Financieras Netas	21.787.113



De la Ejecución Presupuestaria del Gasto

Análisis Global

La utilización del crédito autorizado al 31/03/2004 fue:

Credito Total	2.996.769.500
Comprometido de la Administración General	805.198.703
Crédito no utilizado	2.191.570.797
Porcentaje de utilización	26,87%

En el presente capítulo se analiza la Ejecución Presupuestaria de Gastos, reflejando lo imputado a nivel de Compromiso, Ordenado a Pagar y lo Pagado según la siguiente clasificación:

- Por Finalidad y Función
- Por Objeto del Gasto
- Por Finalidad y Objeto del Gasto
- Institucional
- Por Jurisdicción y Objeto del Gasto
- Económica

A sus efectos se presentan los gastos de la Administración General, distribuidos en Administración Central, Dirección de Vivienda y Cuentas Especiales.

El Estado de Ejecución Presupuestaria al 31/03/04 conforme a lo dispuesto por el art. 110 Dto. N° 150/04, incluye en la etapa del Ordenado a Pagar, los gastos que, habiendo sido devengados por los Servicios Administrativos, no han concluido con el trámite del Ordenado a Pagar.

Clasificación del Gasto por Finalidad

Tomando en consideración los grandes agregados resulta:

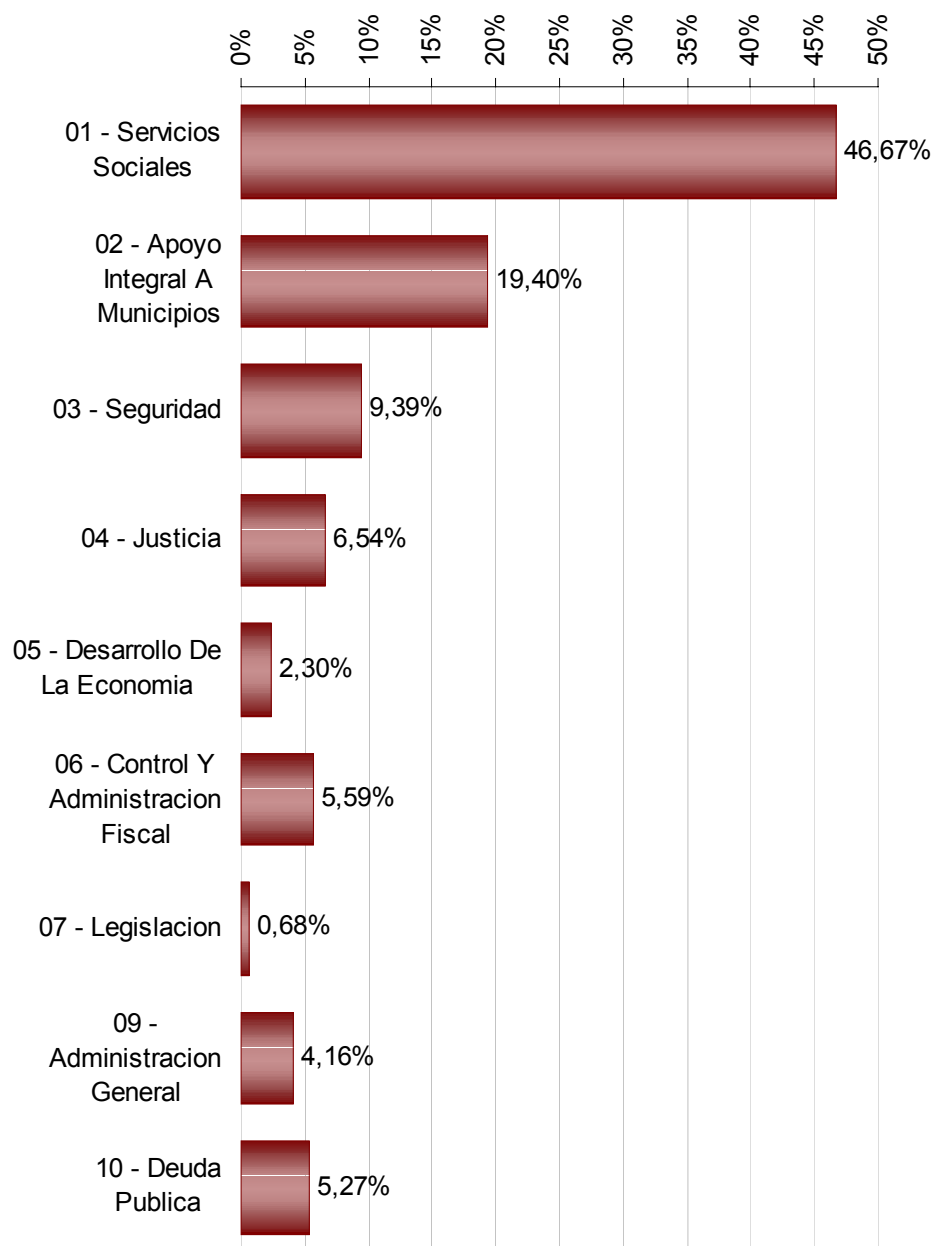
Finalidad y Función	Presupuestado	Comprometido	Ordenado	Pagado
Administración General	2.996.769.500	805.198.703	716.659.479	515.575.075
Administración Central	2.783.026.700	724.149.950	691.885.535	498.509.317
Cuenta Especial	165.515.800	53.526.852	22.834.150	15.213.271
Dirección de Vivienda	48.227.000	27.521.902	1.939.795	1.852.486
Erogaciones Figurativas	572.651.100	102.317.124	101.844.727	101.747.717
26 - Erogaciones Figurativas	62.690.500	0	0	0
27 - Erogaciones Figurativas-Distribucion De Fondos Por Cuenta De Terceros	509.960.600	102.317.124	101.844.727	101.747.717
Total General	3.569.420.600	907.515.827	818.504.206	617.322.792

Administración General

Finalidad y Función	Presupuestado	Comprometido	Ordenado	Pagado
01 - Servicios Sociales	1.445.257.100	379.307.150	334.477.728	237.799.666
02 - Apoyo Integral A Municipios	428.925.500	139.025.020	139.025.020	104.095.163
03 - Seguridad	284.150.400	69.020.963	67.329.952	47.034.487
04 - Justicia	231.693.500	51.209.312	46.842.030	39.511.035
05 - Desarrollo De La Economia	151.265.500	44.058.835	16.483.382	4.713.704
06 - Control Y Administracion Fiscal	132.092.900	40.155.517	40.084.874	27.656.846
07 - Legislacion	22.820.600	4.862.463	4.862.462	3.866.113
09 - Administracion General	152.191.000	39.715.011	29.797.738	19.794.274
10 - Deuda Publica	174.629.300	37.844.432	37.756.293	31.103.787
11 - A Clasificar	73.743.700	0	0	0
Economía de Gestión A clasificar	(100.000.000)	0	0	0
Total Administración General	2.996.769.500	805.198.703	716.659.479	515.575.075

Análisis porcentual del Gasto respecto de la etapa anterior

Finalidad y Función	% de Compromiso s/Presupuestado	% de Pagado s/Ordenado
01 - Servicios Sociales	26,24%	71,10%
02 - Apoyo Integral A Municipios	32,41%	74,88%
03 - Seguridad	24,29%	69,86%
04 - Justicia	22,10%	84,35%
05 - Desarrollo De La Economia	29,13%	28,60%
06 - Control Y Administracion Fiscal	30,40%	69,00%
07 - Legislacion	21,31%	79,51%
09 - Administracion General	26,10%	66,43%
10 - Deuda Publica	21,67%	82,38%
Total Administración General	26,87%	71,94%

Composición del Gasto por Finalidad, Ordenado a Pagar

Administración Central

Finalidad y Función	Presupuestado	Comprometido	Ordenado	Pagado
01 - Servicios Sociales	1.359.168.800	341.859.994	322.612.679	226.040.378
02 - Apoyo Integral A Municipios	428.925.500	139.025.020	139.025.020	104.095.163
03 - Seguridad	275.440.100	68.084.710	66.393.699	46.098.234
04 - Justicia	197.368.300	43.909.066	43.908.188	36.947.376
05 - Desarrollo De La Economia	68.499.700	8.870.018	7.593.487	3.002.879
06 - Control Y Administracion Fiscal	130.309.700	40.019.883	39.949.240	27.563.791
07 - Legislacion	22.820.600	4.862.463	4.862.462	3.866.113
09 - Administracion General	152.171.000	39.712.334	29.795.061	19.791.597
10 - Deuda Publica	174.579.300	37.806.463	37.745.699	31.103.787
11 - A Clasificar	73.743.700	0	0	0
Economía de Gestión	(100.000.000)	0	0	0
Total Administración Central	2.783.026.700	724.149.950	691.885.535	498.509.317

Dirección de Vivienda

Finalidad y Función	Presupuestado	Comprometido	Ordenado	Pagado
01 - Servicios Sociales	48.227.000	27.521.902	1.939.795	1.852.486
Total Dirección de Vivienda	48.227.000	27.521.902	1.939.795	1.852.486

Cuentas Especiales

Finalidad y Función	Presupuestado	Comprometido	Ordenado	Pagado
01 - Servicios Sociales	37.861.300	9.925.254	9.925.254	9.906.802
03 - Seguridad	8.710.300	936.253	936.253	936.253
04 - Justicia	34.325.200	7.300.247	2.933.842	2.563.659
05 - Desarrollo De La Economia	82.765.800	35.188.817	8.889.896	1.710.825
06 - Control Y Administracion Fiscal	1.783.200	135.635	135.634	93.056
09 - Administracion General	20.000	2.677	2.677	2.677
10 - Deuda Publica	50.000	37.969	10.594	0
Total Cuentas Especiales	165.515.800	53.526.852	22.834.150	15.213.271

Clasificación del Gasto por Función

Servicios Sociales

Función	Presupuestado	Comprometido	Ordenado	Pagado
01 - Cultura Y Educacion	829.255.000	216.198.615	208.367.909	145.896.158
02 - Salud	292.301.500	71.553.049	69.919.643	46.010.099
03 - Bienestar Social	317.590.900	90.225.492	54.860.181	44.793.266
04 - Ciencia Y Tecnica	6.109.700	1.329.995	1.329.995	1.100.143
Total Servicios Sociales	1.445.257.100	379.307.150	334.477.728	237.799.666

Apoyo Integral a Municipios

Función	Presupuestado	Comprometido	Ordenado	Pagado
01 - Coparticipacion Impositiva	415.696.400	134.261.946	134.261.946	103.553.288
02 - Fortalecimiento Y Desarrollo Municipal	13.229.100	4.763.074	4.763.074	541.875
Total Apoyo Integral a Municipios	428.925.500	139.025.020	139.025.020	104.095.163

Seguridad

Función	Presupuestado	Comprometido	Ordenado	Pagado
01 - Policia Interior	232.253.800	56.004.226	55.851.978	39.074.376
02 - Reclusion Y Correccion	43.718.800	11.048.718	9.509.955	6.898.584
03 - Seguridad Sin Discriminar	8.177.800	1.968.018	1.968.018	1.061.527
Total Seguridad	284.150.400	69.020.963	67.329.952	47.034.487

Desarrollo de la Economía

Función	Presupuestado	Comprometido	Ordenado	Pagado
01 - Suelo, Riego, Desague Y Drenaje	21.647.200	2.587.096	2.587.096	579.146
02 - Agricultura, Ganaderia Y Rec.Nat.Renovables	10.011.900	837.775	837.775	489.217
03 - Energia Y Combustibles	7.062.900	774.396	774.396	0
04 - Canteras Y Minas (Excepto Combustibles)	578.800	271.490	271.490	195.306
05 - Industria	171.400	25.966	25.966	19.040
07 - Transporte Vial	80.492.800	34.972.039	8.673.117	1.589.224
09 - Transporte Aereo	4.589.000	277.990	276.185	186.180
11 - Comercio Y Almacenaje	1.592.200	490.338	490.338	178.995
13 - Desarrollo De La Econ. Sin Discriminar	25.119.300	3.821.746	2.547.019	1.476.596
Total Desarrollo de la Economia	151.265.500	44.058.835	16.483.382	4.713.704

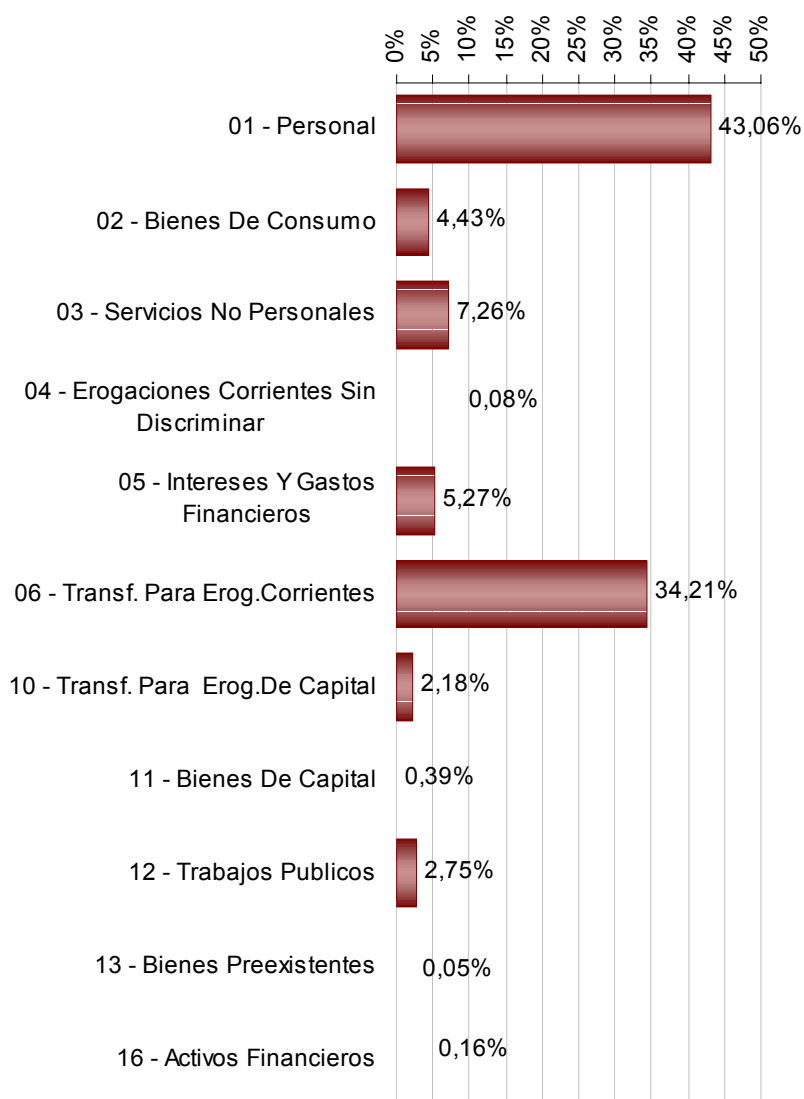
Por Objeto del gasto

Administración General

Partida Principal	Presupuestado	Comprometido	Ordenado	Pagado
01 - Personal	1.293.298.358	308.335.941	308.293.144	232.618.567
02 - Bienes De Consumo	138.987.958	34.801.622	31.712.711	20.728.153
03 - Servicios No Personales	253.422.883	75.657.241	51.945.457	26.896.364
04 - Erogaciones Corrientes Sin Discriminar	45.403.700	1.430.000	1.430.000	640.000
05 - Intereses Y Gastos Financieros	173.129.300	37.844.432	37.756.293	31.103.787
06 - Transf. Para Erog.Corrientes	871.438.918	245.838.407	244.958.324	181.842.370
10 - Transf. Para Erog.De Capital	80.819.100	15.620.502	15.620.502	14.404.202
11 - Bienes De Capital	34.148.900	9.693.184	2.774.566	446.991
12 - Trabajos Publicos	159.672.100	56.721.013	19.708.932	4.684.579
13 - Bienes Preexistentes	1.573.283	643.283	643.283	393.795
14 - Erogaciones De Capital Sin Discriminar	18.000.000	0	0	0
16 - Activos Financieros	26.875.000	17.947.407	1.150.595	1.150.595
97 - Pendientes De Imputación	0	665.671	665.671	665.671
Economías de Gestión	(100.000.000)	0	0	0
Total Administración General	2.996.769.500	805.198.703	716.659.479	515.575.075

Análisis porcentual del Gasto respecto de la etapa anterior

Partida Principal	% de Compromiso s/Presupuestado	% de Pagado s/Ordenado
01 - Personal	23,84%	75,45%
02 - Bienes De Consumo	25,04%	65,36%
03 - Servicios No Personales	29,85%	51,78%
04 - Erogaciones Corrientes Sin Discrimin	3,15%	44,76%
05 - Intereses Y Gastos Financieros	21,86%	82,38%
06 - Transf. Para Erog.Corrientes	28,21%	74,23%
10 - Transf. Para Erog.De Capital	19,33%	92,21%
11 - Bienes De Capital	28,39%	16,11%
12 - Trabajos Publicos	35,52%	23,77%
13 - Bienes Preexistentes	40,89%	61,22%
16 - Activos Financieros	66,78%	100,00%
Total	26,87%	71,94%

Composición del Gasto por Objeto, Ordenado a Pagar

Administración Central

Partida Principal	Presupuestado	Comprometido	Ordenado	Pagado
01 - Personal	1.270.529.074	306.100.893	306.058.096	230.835.201
02 - Bienes De Consumo	122.502.858	31.991.603	29.145.418	18.173.187
03 - Servicios No Personales	236.954.067	71.440.536	49.851.560	25.009.820
04 - Erogaciones Corrientes Sin Discriminar	45.403.700	1.430.000	1.430.000	640.000
05 - Intereses Y Gastos Financieros	173.079.300	37.806.463	37.745.699	31.103.787
06 - Transf. Para Erog. Corrientes	843.486.018	238.341.047	237.460.964	174.430.335
10 - Transf. Para Erog. De Capital	78.254.900	15.562.002	15.562.002	14.404.202
11 - Bienes De Capital	30.783.600	9.288.299	2.526.697	203.535
12 - Trabajos Publicos	63.114.900	10.880.151	10.796.143	2.649.785
13 - Bienes Preexistentes	843.283	643.283	643.283	393.795
14 - Erogaciones De Capital Sin Discriminar	18.000.000	0	0	0
16 - Activos Financieros	75.000	0	0	0
97 - Pendientes De Imputación		665.671	665.671	665.671
Economías De Gestión	(100.000.000)	0	0	0
Total Administración Central	2.783.026.700	724.149.950	691.885.535	498.509.317

Dirección de Vivienda

Partida Principal	Presupuestado	Comprometido	Ordenado	Pagado
01 - Personal	1.555.800	355.139	355.139	293.109
02 - Bienes De Consumo	423.700	13.059	13.059	13.059
03 - Servicios No Personales	4.146.000	143.346	30.471	30.471
06 - Transf. Para Erog. Corrientes	200.000	37.760	37.760	12.482
11 - Bienes De Capital	337.500	0	0	0
12 - Trabajos Publicos	15.314.000	9.025.191	352.771	352.771
13 - Bienes Preexistentes	250.000	0	0	0
16 - Activos Financieros	26.000.000	17.947.407	1.150.595	1.150.595
Total general	48.227.000	27.521.902	1.939.795	1.852.486

Cuentas Especiales

Partida Principal	Presupuestado	Comprometido	Ordenado	Pagado
01 - Personal	21.213.484	1.879.909	1.879.909	1.490.258
02 - Bienes De Consumo	16.061.400	2.796.960	2.554.234	2.541.907
03 - Servicios No Personales	12.322.816	4.073.359	2.063.425	1.856.074
05 - Intereses Y Gastos Financieros	50.000	37.969	10.594	0
06 - Transf. Para Erog. Corrientes	27.752.900	7.459.600	7.459.600	7.399.553
10 - Transf. Para Erog. De Capital	2.564.200	58.500	58.500	0
11 - Bienes De Capital	3.027.800	404.885	247.869	243.456
12 - Trabajos Publicos	81.243.200	36.815.671	8.560.018	1.682.023
13 - Bienes Preexistentes	480.000	0	0	0
Total Cuentas Especiales	165.515.800	53.526.852	22.834.150	15.213.271

Partidas Parciales

Partida 01 - Personal

Partida Parcial	Presupuestado	Comprometido	Ordenado	Pagado
01 - Personal Permanente (Incluye Interino)	992.090.663	201.768.496	201.725.699	155.845.971
02 - Personal Contratado (Ley 7233 Art.7mo + Equivalentes Otros Convenios)	96.080.675	24.563.241	24.563.241	19.290.146
03 - Personal Suplente	35.257.400	8.831.303	8.831.303	6.524.918
04 - Personal Transitorio (Ley 7233 Art.8vo Tareas Eventuales O Estacionales)	21.886.100	3.929.099	3.929.099	3.102.374
05 - Personal Permanente-Horas Cátedra	133.698.002	38.091.610	38.091.610	27.932.329
06 - Personal Suplente - Horas Cátedra (Incluye Contratos)	6.706.400	3.957.483	3.957.483	2.901.966
08 - Personal En Situación Transitoria	3.604.200	1.342.858	1.342.858	984.698
09 - Régimen De Pasividad Anticipada Ley 8836	3.974.918	969.644	969.644	723.539
97 - Pendientes De Imputación		24.882.208	24.882.208	15.312.626
Total Personal	1.293.298.358	308.335.941	308.293.144	232.618.567

Partida 02 - Bienes De Consumo

Partida Parcial	Presupuestado	Comprometido	Ordenado	Pagado
01 - Alimentos Y Productos Agropecuarios	42.190.150	8.811.011	6.978.235	5.426.439
02 - Combustibles. Minerales. Petróleo Y Sus Derivados	12.807.600	1.438.840	1.433.682	1.373.143
03 - Textiles. Prendas De Vestir Y Confecciones	5.267.100	1.014.124	1.010.952	19.644
04 - Maderas. Corchos Y Sus Manufacturas	334.800	17.029	17.021	8.916
05 - Papel; Carton E Impresos	3.532.200	355.245	120.295	98.956
06 - Productos Medicinales	59.912.478	10.673.556	5.825.531	1.691.345
07 - Material De Seguridad	1.118.600	12.808	12.808	3.330
08 - Productos De Cuero; Caucho Y Plástico	5.953.500	53.869	53.869	39.973
09 - Materiales No Metálicos	405.900	29.982	29.947	11.018
10 - Materiales Metálicos	989.250	56.832	55.350	46.302
12 - Repuestos Y Accesorios Menores	2.696.880	63.351	63.351	35.200
15 - Útiles De Oficina E Insumos Informáticos	2.030.200	128.935	123.476	96.635
16 - Productos Químicos	1.599.300	113.651	113.133	103.183
97 - Devengado Pendiente De Imputación	0	0	4.100.992	0
97 - Pendientes De Imputación	0	12.032.389	11.774.069	11.774.069
99 - Otros Bienes de Consumo	150.000	0	0	0
Total Bienes de Consumo	138.987.958	34.801.622	31.712.711	20.728.153

Partida 03- Servicios No Personales

Partida Parcial	Presupuestado	Comprometido	Ordenado	Pagado
01 - Servicios Públicos Básicos	29.879.417	6.152.669	4.336.229	1.119.442
02 - Alquileres Y Derechos	5.003.000	1.295.817	132.946	26.239
03 - Mantenimiento; Reparación	12.613.869	1.172.492	740.727	390.123
04 - Servicios Comerciales; De Seguros Y Bancarios	15.660.300	8.468.860	8.461.360	2.019.155
05 - Médicos Y Sanitarios	5.688.800	310.603	233.684	120.995
06 - Servicios Técnicos Y Profesionales	15.517.782	6.187.712	2.102.774	1.782.913
07 - Impuestos; Derechos Y Tasas	201.700	8.402	8.402	7.022
08 - Gastos De Acciones Judiciales; Extrajudiciales Y Mediaciones.	3.499.500	410.759	410.759	282.038
09 - Pasajes; Viáticos; Movilidad Y Compensaciones	4.411.900	413.644	101.081	92.768
10 - Publicidad Y Difusión De Actos De Gobierno	5.267.200	917.776	892.754	107.196
11 - Reposición Gastos Mantenimiento De Uniformes Y Otros	16.204.200	3.753.799	3.753.799	1.329.633
15 - Servicios De Vigilancia	12.597.400	3.477.964	3.250.284	2.110.151
16 - Servicios De Limpieza; Lavado Y Desinfecciones	21.754.517	8.249.518	131.313	45.732
17 - Alimentos Preparados Y Racionamientos	60.573.050	13.125.253	1.914.393	336
18 - A.R.T. Para Personal De La Administracion Publica	8.870.010	1.586.523	1.586.523	0
25 - Perfeccionamiento Y Capacitación	956.438	848.597	848.597	848.187
26 - Cortesía Y Homenaje	380.500	18.946	18.946	18.486
97 - Devengado Pendiente De Imputación	0	0	4.583.506	0
97 - Pendientes De Imputación	0	16.861.621	16.043.032	14.398.134
99 - Otros Servicios No Personales	34.343.300	2.396.286	2.394.349	2.197.817
Total Servicios no Personales	253.422.883	75.657.241	51.945.457	26.896.364

Partida 04 - Erogaciones Sin Discriminar

Partida Parcial	Presupuestado	Comprometido	Ordenado	Pagado
01 - Para Refuerzo De Partidas	43.743.700	0	0	0
03 - Gastos Reservados	1.660.000	830.000	830.000	40.000
97 - Pendientes De Imputación		600.000	600.000	600.000
Total Erogaciones Ctes. sin Discriminar	45.403.700	1.430.000	1.430.000	640.000

Partida 05 - Intereses De Deudas

Partida Parcial	Presupuestado	Comprometido	Ordenado	Pagado
01 - De Deudas Con El Sector Público Naciona	99.516.600	462.779	462.779	0
02 - De Deudas Con Organismos Multilaterales; Entidades Financieras Y Gobiernos Extr	69.319.500	0	0	0
03 - De Deudas Con Entidades Financieras Nacionales	543.200	0	0	0
04 - De Deudas Con Proveedores Y Contratistas	3.500.000	663	0	0
05 - De Títulos Y Bonos Emitidos Por El Gobierno Provincial	200.000	60.101	0	0
97 - Devengado Pendiente De Imputación			10.594	
97 - Pendientes De Imputación	0	37.282.920	37.282.920	31.103.787
99 - Otras Intereses Y Gastos Financieros	50.000	37.969	0	0
Total Intereses y Gastos Financieros	173.129.300	37.844.432	37.756.293	31.103.787

Partida 06 - Transferencias para Financiar Erogaciones Corrientes

Partida Parcial	Presupuestado	Comprometido	Ordenado	Pagado
01 - A Municipios Y Otros Entes Comunales	425.076.400	137.861.438	134.821.438	103.051.780
02 - A Sociedades; Agencias Y Empresas Provinciales	103.781.900	30.558.058	30.558.058	23.436.466
04 - A Organismos De La Seguridad Social Provincial (Excepto Ap.Y Con. Personal Activo)	16.938.818	5.527.182	5.527.182	449.824
05 - A Organismos Residuales Y Otros Entes Del Estado Provincial	72.017.000	9.354.695	9.354.695	7.115.233
06 - A Otras Entidades Del Sector Público	1.905.000	586.000	530.000	0
07 - Al Sector Privado A Personas Físicas	55.841.100	12.653.571	12.617.771	9.942.415
08 - Al Sector Privado Instituciones De Enseñanza	173.429.600	44.509.478	44.509.478	34.692.148
09 - Al Sector Privado A Instituciones Culturales Y Sociales	8.807.200	1.141.750	1.141.750	352.550
10 - Al Sector Privado A Empresas Privadas	13.641.900	844.283	0	0
97 - Devengado Pendiente De Imputación	0	0	3.096.000	0
97 - Pendientes De Imputación	0	2.801.953,00	2.801.953,00	2.801.953,00
Total Transf.P/Financiar Erog.Corrientes	871.438.918	245.838.407	244.958.324	181.842.370

Partida 10 - Transferencias para Financiar Erogaciones de Capital

Partida Parcial	Presupuestado	Comprometido	Ordenado	Pagado
01 - A Municipios Y Otros Entes Comunales	2.197.100	58.500	0	0
03 - A Otros Entes Del Gobierno Provincial	77.065.700	15.137.002	15.137.002	14.404.202
04 - A Entes Del Gobierno Nacional	400.000	400.000	400.000	0
05 - A Entidades Sin Fines De Lucro	264.000	25.000	25.000	0
06 - Transferencias Al Sector Privado Para Gastos De Capital	400.000	0	0	0
07 - A Otros Entes	492.300	0	0	0
97 - Devengado Pendiente De Imputación	0	0	58.500	0
Total Transferencias p/erog de capital	80.819.100	15.620.502	15.620.502	14.404.202

Partida 11 - Bienes De Capital

Partida Parcial	Presupuestado	Comprometido	Ordenado	Pagado
01 - Maquinarias Y Equipos	14.096.700	9.187.862	151.323	97.076
02 - Moblaje	1.530.400	148.708	23.820	13.551
03 - Herramientas	193.000	17.517	17.517	2.063
04 - Medios De Transporte	14.644.000	0	0	0
05 - Aparatos E Instrumentos	1.483.900	52.917	52.915	49.681
06 - Elementos Para Seguridad	1.404.000	0	0	0
07 - Col.Y Elem.Bibl.Y Mus.Y Mat.Pedag.	225.900	2.918	2.918	2.918
08 - Instalaciones	330.100	1.422	1.422	1.422
23 - Utiles Y Enseres	240.900	3.406	3.406	1.846
97 - Devengado Pendiente De Imputación	0	0	2.242.811	0
97 - Pendientes De Imputación	0	278.435	278.435	278.435
Total Bienes de Capital	34.148.900	9.693.184	2.774.566	446.991

Partida 12 - Trabajos Públicos

Partida Parcial	Presupuestado	Comprometido	Ordenado	Pagado
01 - Personal Permanente	10.493.100	2.444.436	2.444.436	2.104.008
03 - Otros Escalafones Y Contratos	804.700	221.304	137.304	116.507
07 - Bienes Para Obras - Equipamientos	3.006.100	84.039	4.039	1.546
08 - Materias Primas Y Materiales	10.972.100	337.988	223.988	53.349
09 - Servicios	4.496.800	391.061	149.434	80.676
10 - Obras - Ejecución Por Terceros	128.269.300	51.413.334	7.310.880	1.010.783
12 - Actualización E Intereses Por Pagos En Mora	1.630.000	0	0	0
97 - Devengado Pendiente De Imputación	0	0	7.621.400	0
97 - Pendientes De Imputación	0	1.828.851	1.817.451	1.317.710
Total Trabajos Publicos	159.672.100	56.721.013	19.708.932	4.684.579

Partida 13 - Bienes Preexistentes

Partida Parcial	Presupuestado	Comprometido	Ordenado	Pagado
01 - Terrenos	1.273.283	643.283	643.283	393.795
02 - Edificios; Obras E Instalaciones	300.000	0	0	0
Total Bienes Preexistentes	1.573.283	643.283	643.283	393.795

Partida 14 - Erogaciones de capital sin discriminar

Partida Parcial	Presupuestado	Comprometido	Ordenado	Pagado
01 - Para Refuerzo De Partidas	18.000.000	0	0	0
Total Erog. De Capital Sin Discriminar	18.000.000	0	0	0

Partida 16 - Activos Financieros

Partida Parcial	Presupuestado	Comprometido	Ordenado	Pagado
06 - Préstamos A Corto Plazo	26.850.000	16.796.812	0	0
08 - Aportes De Capital	25.000	0	0	0
97 - Pendientes De Imputación	0	1.150.595	1.150.595	1.150.595
Total Activos Financieros	26.875.000	17.947.407	1.150.595	1.150.595

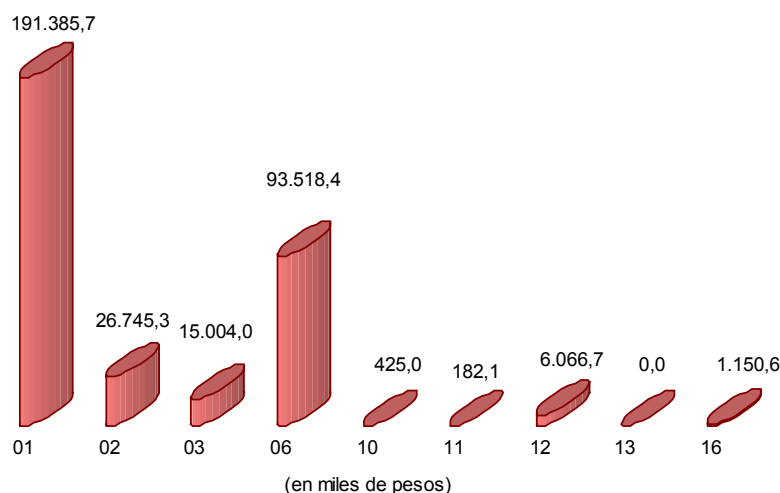
Partida 97 - Pendientes de Imputación

	Presupuestado	Comprometido	Ordenado	Pagado
97 - Pendientes De Imputación	0	665.671	665.671	665.671
Total Pendientes De Imputación	0	665.671	665.671	665.671

Por Finalidad y Objeto del Gasto

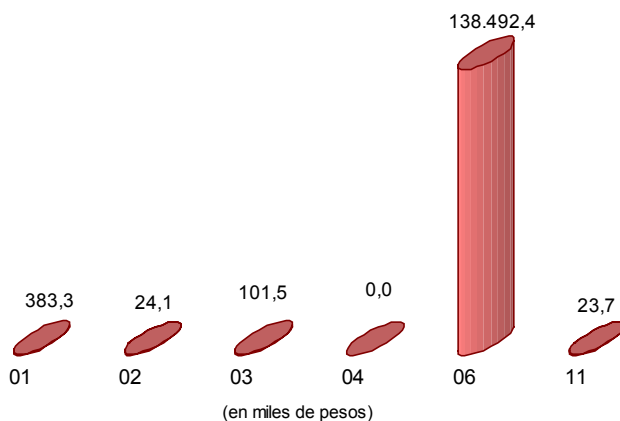
Servicios Sociales

Partida Principal	Presupuestado	Comprometido	Ordenado	Pagado
01 - Personal	776.445.607	191.401.987	191.385.692	140.078.551
02 - Bienes De Consumo	111.524.458	28.060.568	26.745.295	16.940.668
03 - Servicios No Personales	120.929.066	32.912.789	15.003.973	7.666.640
06 - Transf. Para Erog.Corrientes	348.969.769	93.554.171	93.518.371	69.790.237
10 - Transf. Para Erog.De Capital	2.050.400	425.000	425.000	0
11 - Bienes De Capital	3.108.700	182.139	182.139	161.716
12 - Trabajos Publicos	42.179.100	14.823.089	6.066.662	2.011.258
13 - Bienes Preexistentes	250.000	0	0	0
16 - Activos Financieros	26.800.000	17.947.407	1.150.595	1.150.595
Total Servicios Sociales	1.445.257.100	379.307.150	334.477.728	237.799.666



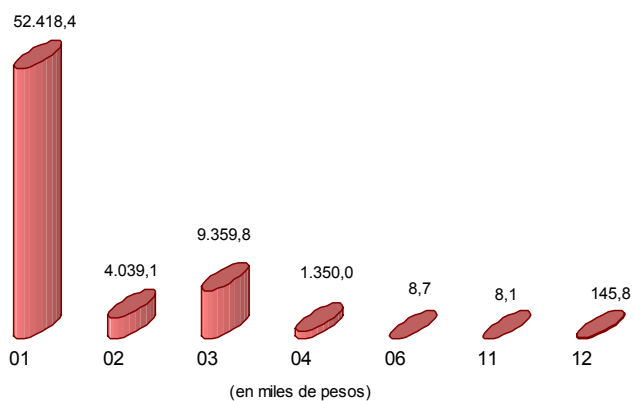
Apoyo Integral a Municipios

Partida Principal	Presupuestado	Comprometido	Ordenado	Pagado
01 - Personal	2.115.500	383.338	383.338	281.096
02 - Bienes De Consumo	350.800	24.053	24.053	24.053
03 - Servicios No Personales	693.000	101.529	101.529	89.061
04 - Erogaciones Corrientes Sin Discriminar	5.000.000	0	0	0
06 - Transf. Para Erog.Corrientes	420.690.400	138.492.435	138.492.435	103.677.288
11 - Bienes De Capital	75.800	23.665	23.665	23.665
Total Apoyo Integral A Municipios	428.925.500	139.025.020	139.025.020	104.095.163



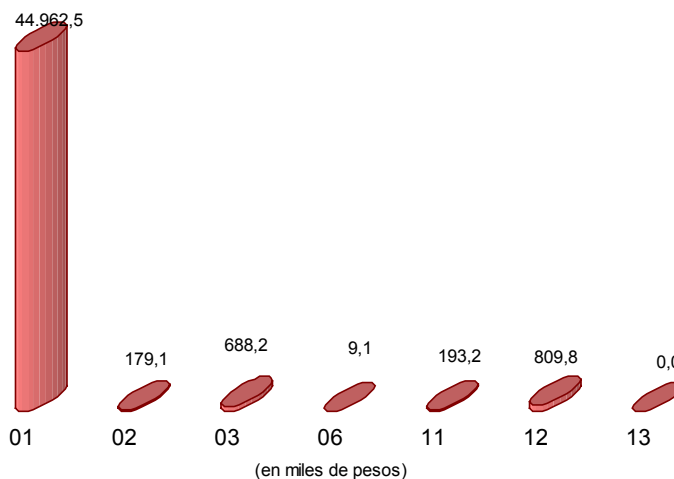
Seguridad

Partida Principal	Presupuestado	Comprometido	Ordenado	Pagado
01 - Personal	216.974.640	52.444.865	52.418.364	39.274.507
02 - Bienes De Consumo	18.895.100	5.570.062	4.039.149	3.016.947
03 - Servicios No Personales	40.108.000	9.493.417	9.359.821	4.132.087
04 - Erogaciones Corrientes Sin Discriminar	1.500.000	1.350.000	1.350.000	600.000
06 - Transf. Para Erog. Corrientes	195.960	8.698	8.698	0
11 - Bienes De Capital	3.261.200	8.105	8.105	8.105
12 - Trabajos Publicos	3.215.500	145.815	145.815	2.841
Total Seguridad	284.150.400	69.020.963	67.329.952	47.034.487



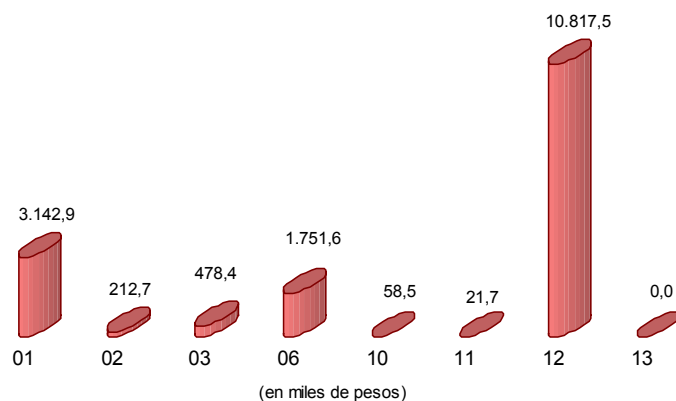
Justicia

Partida Principal	Presupuestado	Comprometido	Ordenado	Pagado
01 - Personal	212.552.600	44.962.544	44.962.544	37.755.332
02 - Bienes De Consumo	2.414.000	421.807	179.082	175.152
03 - Servicios No Personales	6.190.300	2.673.777	688.247	581.903
06 - Transf. Para Erog. Corrientes	104.500	9.097	9.097	0
11 - Bienes De Capital	1.711.000	350.261	193.245	188.832
12 - Trabajos Publicos	8.421.100	2.791.828	809.816	809.816
13 - Bienes Preexistentes	300.000	0	0	0
Total Justicia	231.693.500	51.209.312	46.842.030	39.511.035



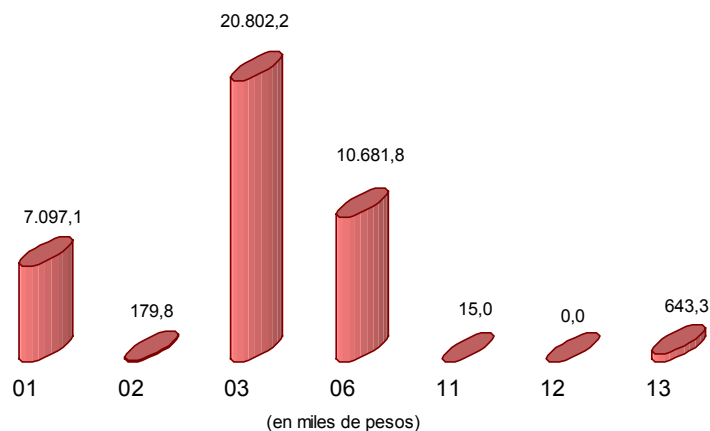
Desarrollo de la Economía

Partida Principal	Presupuestado	Comprometido	Ordenado	Pagado
01 - Personal	15.112.600	3.142.917	3.142.917	2.607.435
02 - Bienes De Consumo	2.073.500	212.724	212.724	173.131
03 - Servicios No Personales	6.502.000	935.948	478.420	149.445
06 - Transf. Para Erog. Corrientes	23.921.300	2.595.932	1.751.649	532.591
10 - Transf. Para Erog. De Capital	1.703.000	58.500	58.500	0
11 - Bienes De Capital	2.836.800	21.716	21.716	13.451
12 - Trabajos Publicos	98.681.300	37.091.098	10.817.457	1.237.651
13 - Bienes Preexistentes	360.000	0	0	0
16 - Activos Financieros	75.000	0	0	0
Total Desarrollo De La Economía	151.265.500	44.058.835	16.483.382	4.713.704



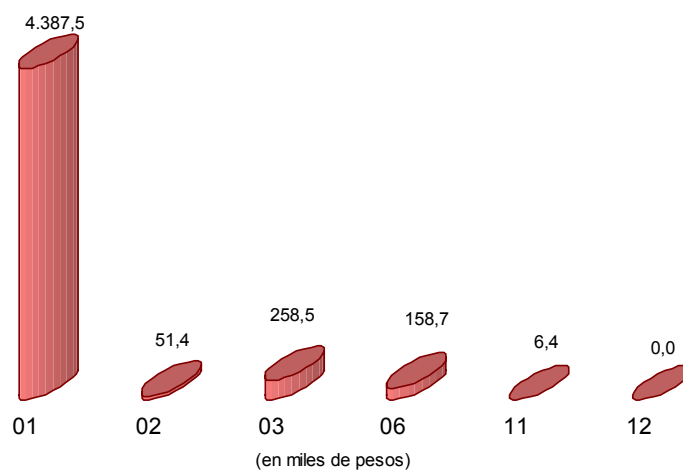
Control y Administración Fiscal

Partida Principal	Presupuestado	Comprometido	Ordenado	Pagado
01 - Personal	32.384.111	7.097.103	7.097.103	5.258.224
02 - Bienes De Consumo	1.519.700	179.799	179.798	146.688
03 - Servicios No Personales	51.249.117	20.872.862	20.802.219	13.580.934
06 - Transf. Para Erog. Corrientes	45.160.889	10.681.768	10.681.768	7.596.503
11 - Bienes De Capital	398.300	15.031	15.031	15.031
12 - Trabajos Publicos	717.500	0	0	0
13 - Bienes Preexistentes	663.283	643.283	643.283	393.795
97 - Pendientes De Imputación		665.671	665.671	665.671
Total Control Y Administracion Fiscal	132.092.900	40.155.517	40.084.874	27.656.846



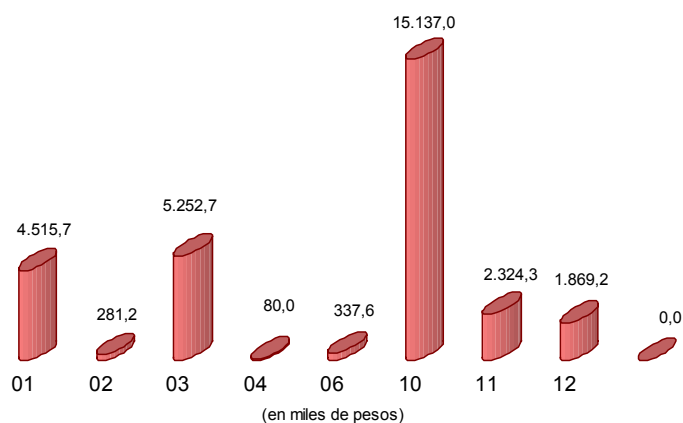
Legislación

Partida Principal	Presupuestado	Comprometido	Ordenado	Pagado
01 - Personal	19.342.100	4.387.465	4.387.465	3.682.388
02 - Bienes De Consumo	643.800	51.449	51.449	51.449
03 - Servicios No Personales	1.901.600	258.507	258.507	75.903
06 - Transf. Para Erog.Corrientes	615.000	158.669	158.669	50.000
11 - Bienes De Capital	86.100	6.373	6.373	6.373
12 - Trabajos Publicos	232.000	0	0	0
Total Legislacion	22.820.600	4.862.463	4.862.462	3.866.113



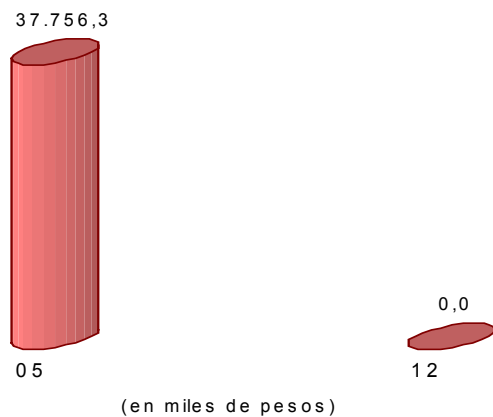
Administración General

Partida Principal	Presupuestado	Comprometido	Ordenado	Pagado
01 - Personal	18.371.200	4.515.722	4.515.722	3.681.034
02 - Bienes De Consumo	1.566.600	281.161	281.161	200.065
03 - Servicios No Personales	25.849.800	8.408.411	5.252.741	620.392
04 - Erogaciones Corrientes Sin Discriminar	160.000	80.000	80.000	40.000
06 - Transf. Para Erog.Corrientes	1.781.100	337.639	337.639	195.750
10 - Transf. Para Erog.De Capital	77.065.700	15.137.002	15.137.002	14.404.202
11 - Bienes De Capital	22.671.000	9.085.894	2.324.292	29.818
12 - Trabajos Publicos	4.725.600	1.869.182	1.869.182	623.013
Total Administracion General	152.191.000	39.715.011	29.797.738	19.794.274



Deuda Pública

Partida Principal	Presupuestado	Comprometido	Ordenado	Pagado
05 - Intereses Y Gastos Financieros	173.129.300	37.844.432	37.756.293	31.103.787
12 - Trabajos Publicos	1.500.000	0	0	0
Total Deuda Publica	174.629.300	37.844.432	37.756.293	31.103.787



A Clasificar

Partida Principal	Presupuestado	Comprometido	Ordenado	Pagado
04 - Erogaciones Corrientes Sin Discriminar	25.743.700	0	0	0
06 - Transf. Para Erog. Corrientes	30.000.000	0	0	0
14 - Erogaciones De Capital Sin Discriminar	18.000.000	0	0	0
Economías De Gestión	(100.000.000)			
Total A Clasificar	(26.256.300)	0	0	0

Clasificación Institucional del Gasto

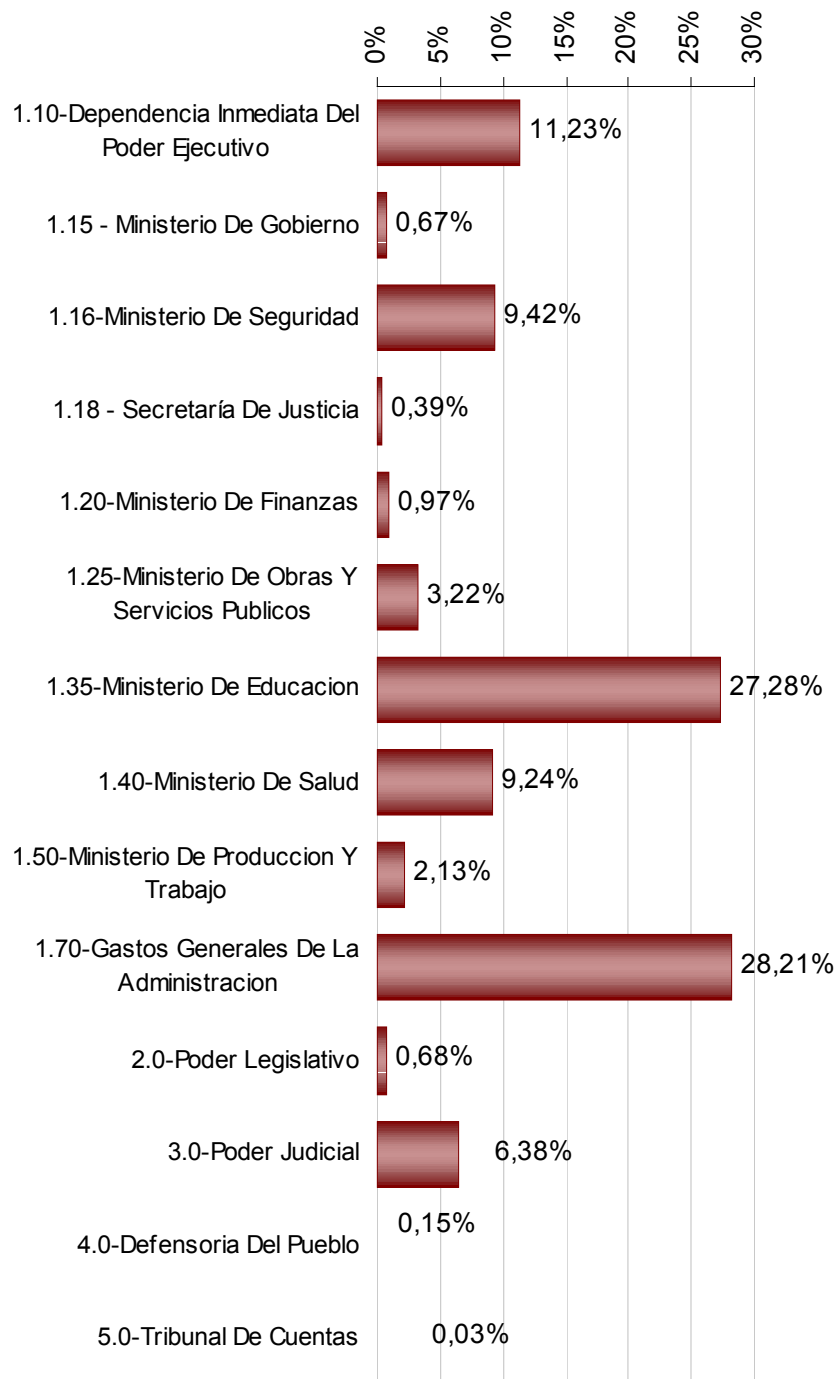
Administración General

Jurisdicción	Presupuestado	Comprometido	Ordenado	Pagado
1.10-Dependencia Inmediata Del Poder Ejecutivo	391.764.300	100.148.026	80.488.295	58.357.230
1.15 - Ministerio De Gobierno	8.467.700	4.773.987	4.773.987	549.132
1.16-Ministerio De Seguridad	283.827.000	69.202.984	67.505.223	47.351.982
1.18 - Secretaría De Justicia	19.751.800	2.802.888	2.766.211	1.905.427
1.20-Ministerio De Finanzas	30.750.400	7.038.868	6.968.226	4.389.359
1.25-Ministerio De Obras Y Servicios Publicos	189.669.700	75.097.797	23.105.385	7.479.893
1.35-Ministerio De Educacion	789.984.400	203.357.307	195.526.608	140.445.162
1.40-Ministerio De Salud	275.030.300	67.787.389	66.237.983	44.472.415
1.50-Ministerio De Produccion Y Trabajo	83.544.700	16.525.404	15.250.676	11.292.061
1.70-Gastos Generales De La Administracion	667.917.400	202.233.826	202.173.061	155.756.778
2.0-Poder Legislativo	22.820.600	4.862.463	4.862.462	3.866.113
3.0-Poder Judicial	226.248.700	50.102.733	45.736.328	38.712.258
4.0-Defensoria Del Pueblo	946.200	209.957	209.957	178.472
5.0-Tribunal De Cuentas	6.046.300	1.055.075	1.055.075	818.794
Total Administración General	2.996.769.500	805.198.703	716.659.479	515.575.075

Análisis porcentual del gasto respecto de la etapa anterior

Jurisdicción	% de Compromiso s/Presupuestado	% de Pagado s/Ordenado
1.10-Dependencia Inmediata Del Poder Ejecutivo	25,56%	72,50%
1.15 - Ministerio De Gobierno	56,38%	11,50%
1.16-Ministerio De Seguridad	24,38%	70,15%
1.18 - Secretaría De Justicia	14,19%	68,88%
1.20-Ministerio De Finanzas	22,89%	62,99%
1.25-Ministerio De Obras Y Servicios Publicos	39,59%	32,37%
1.35-Ministerio De Educacion	25,74%	71,83%
1.40-Ministerio De Salud	24,65%	67,14%
1.50-Ministerio De Produccion Y Trabajo	19,78%	74,04%
1.70-Gastos Generales De La Administracion	30,28%	77,04%
2.0-Poder Legislativo	21,31%	79,51%
3.0-Poder Judicial	22,14%	84,64%
4.0-Defensoria Del Pueblo	22,19%	85,00%
5.0-Tribunal De Cuentas	17,45%	77,61%
Total Administración General	26,87%	71,94%

Composición del gasto Institucional, Ordenado a Pagar



Administración Central

Jurisdicción	Presupuestado	Comprometido	Ordenado	Pagado
1.10-Dependencia Inmediata Del Poder Ejecutivo	367.004.200	92.870.349	73.210.618	51.079.553
1.15 - Ministerio De Gobierno	8.467.700	4.773.987	4.773.987	549.132
1.16-Ministerio De Seguridad	274.312.800	68.100.960	66.403.199	46.249.958
1.18 - Secretaría De Justicia	18.238.900	2.754.967	2.718.289	1.862.776
1.20-Ministerio De Finanzas	30.750.400	7.038.868	6.968.226	4.389.359
1.25-Ministerio De Obras Y Servicios Publicos	60.833.900	12.565.887	12.481.879	4.038.183
1.35-Ministerio De Educacion	789.984.400	203.357.307	195.526.608	140.445.162
1.40-Ministerio De Salud	263.922.900	65.302.906	63.753.500	42.006.385
1.50-Ministerio De Produccion Y Trabajo	80.915.700	16.228.762	14.954.036	11.127.906
1.70-Gastos Generales De La Administracion	667.917.400	202.233.826	202.173.061	155.756.778
2.0-Poder Legislativo	22.820.600	4.862.463	4.862.462	3.866.113
3.0-Poder Judicial	191.923.500	42.802.487	42.802.487	36.148.599
4.0-Defensoria Del Pueblo	946.200	209.957	209.957	178.472
5.0-Tribunal De Cuentas	4.988.100	1.047.225	1.047.225	810.944
Total Administración Central	2.783.026.700	724.149.950	691.885.535	498.509.317

Dirección de Vivienda

Jurisdicción	Presupuestado	Comprometido	Ordenado	Pagado
1.25-Ministerio De Obras Y Servicios Publicos	48.227.000	27.521.902	1.939.795	1.852.486
Total Dirección de Vivienda	48.227.000	27.521.902	1.939.795	1.852.486

Cuentas Especiales

Jurisdicción	Presupuestado	Comprometido	Ordenado	Pagado
1.10-Dependencia Inmediata Del Poder Ejecutivo	24.760.100	7.277.677	7.277.677	7.277.677
1.16-Ministerio De Seguridad	9.514.200	1.102.024	1.102.024	1.102.024
1.18 - Secretaría De Justicia	1.512.900	47.922	47.922	42.652
1.25-Ministerio De Obras Y Servicios Publicos	80.608.800	35.010.007	8.683.711	1.589.224
1.40-Ministerio De Salud	11.107.400	2.484.483	2.484.483	2.466.031
1.50-Ministerio De Produccion Y Trabajo	2.629.000	296.642	296.641	164.155
3.0-Poder Judicial	34.325.200	7.300.247	2.933.842	2.563.659
5.0-Tribunal De Cuentas	1.058.200	7.850	7.850	7.850
Total Cuentas Especiales	165.515.800	53.526.852	22.834.150	15.213.271

Por Jurisdicción

A continuación se detallan las partidas 22 - Servicios de la Deuda y Disminución de otros Pasivos, 26 - Erogaciones Figurativas- y 27 - Erogaciones Figurativas - Distribución de Fondos por Cuenta de Terceros, por Jurisdicción del Gasto:

Detalle de Partidas 22, 26 y 27 por Jurisdicción:

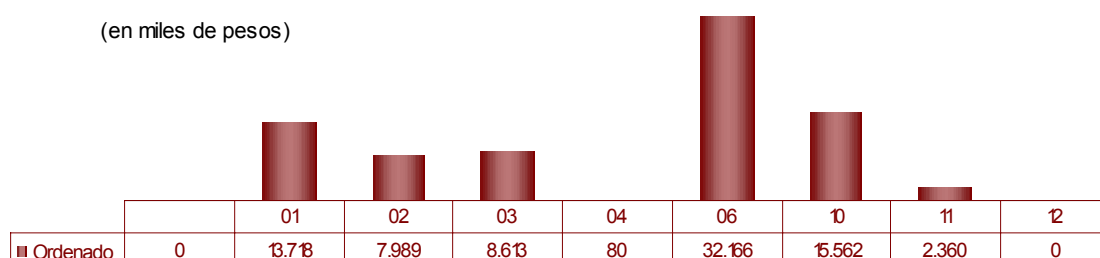
	Presupuestado	Comprometido	Ordenado	Pagado
1.10-Dependencia Inmediata Del Poder Ejecutivo	36.959.800	65.525	63.128	0
27 - Erogaciones Figurativas-Distribucion De Fondos Por Cuenta De Terceros	36.959.800	65.525	63.128	0
1.16-Ministerio De Seguridad	179.600	11.377	11.377	5.726
27 - Erogaciones Figurativas-Distribucion De Fondos Por Cuenta De Terceros	179.600	11.377	11.377	5.726
1.25-Ministerio De Obras Y Servicios Publicos	66.420.800	197.475	48.269	0
22 - Servicio De La Deuda Y Disminución De Otros Pasivos	3.730.300	197.475	48.269	0
26 - Erogaciones Figurativas	62.690.500	0	0	0
1.35-Ministerio De Educacion	48.312.600	7.604.263	7.604.263	7.576.096
27 - Erogaciones Figurativas-Distribucion De Fondos Por Cuenta De Terceros	48.312.600	7.604.263	7.604.263	7.576.096
1.50-Ministerio De Produccion Y Trabajo	548.000	64.342	64.342	64.278
27 - Erogaciones Figurativas-Distribucion De Fondos Por Cuenta De Terceros	548.000	64.342	64.342	64.278
1.70-Gastos Generales De La Administracion	707.030.099	112.876.148	112.266.163	111.099.985
22 - Servicio De La Deuda Y Disminución De Otros Pasivos	283.069.499	18.304.531	18.164.546	16.998.368
27 - Erogaciones Figurativas-Distribucion De Fondos Por Cuenta De Terceros	423.960.600	94.571.617	94.101.617	94.101.617
Total general	859.450.899	120.819.130	120.057.542	118.746.085

Jurisdicción 1.10: Dependencia Inmediata del Poder Ejecutivo

Por partida principal

Partida Principal	Presupuestado	Comprometido	Ordenado	Pagado
Administración Central	367.004.200	92.870.349	73.210.618	51.079.553
01 - Personal	57.091.100	13.718.198	13.718.198	11.089.373
02 - Bienes De Consumo	42.903.600	7.988.267	7.988.267	6.892.728
03 - Servicios No Personales	72.163.000	21.509.309	8.611.180	733.837
04 - Erogaciones Corrientes Sin Discrimina	160.000	80.000	80.000	40.000
06 - Transf. Para Erog.Corrientes	89.510.600	24.891.446	24.891.446	17.883.051
10 - Transf. Para Erog.De Capital	77.854.900	15.562.002	15.562.002	14.404.202
11 - Bienes De Capital	26.321.000	9.121.127	2.359.525	36.362
12 - Trabajos Publicos	1.000.000	0	0	0
Cuentas Especiales	24.760.100	7.277.677	7.277.677	7.277.677
02 - Bienes De Consumo	10.000	1.080	1.080	1.080
03 - Servicios No Personales	10.000	1.597	1.597	1.597
06 - Transf. Para Erog.Corrientes	24.740.100	7.275.000	7.275.000	7.275.000
Total general	391.764.300	100.148.026	80.488.295	58.357.230
Consolidado				
01 - Personal	57.091.100	13.718.198	13.718.198	11.089.373
02 - Bienes De Consumo	42.913.600	7.989.347	7.989.347	6.893.808
03 - Servicios No Personales	72.173.000	21.510.906	8.612.777	735.434
04 - Erogaciones Corrientes Sin Discrimina	160.000	80.000	80.000	40.000
06 - Transf. Para Erog.Corrientes	114.250.700	32.166.446	32.166.446	25.158.051
10 - Transf. Para Erog.De Capital	77.854.900	15.562.002	15.562.002	14.404.202
11 - Bienes De Capital	26.321.000	9.121.127	2.359.525	36.362
12 - Trabajos Publicos	1.000.000	0	0	0
Total general	391.764.300	100.148.026	80.488.295	58.357.230

(en miles de pesos)




Por programas

Programa	Presupuesto	Compromiso	Ordenado	Pagado
100 - Política Provincial Y Conduccion Superior	13.347.000	277.034	277.034	184.333
102 - Ayuda Directa A La Comunidad	584.200	432.350	432.350	7.350
103 - Prensa Del Poder Ejecutivo	317.700	62.916	62.916	50.773
104 - (A.C.I.F.) Agencia Cba. De Inversion Y Financiamiento S.E.M.	77.544.600	15.247.237	15.247.237	14.486.725
105 - Administracion De Los Inmuebles Del Estado	500.000	0	0	0
106 - (Ciencia) Agencia Cba. Ciencia S.E.	6.109.700	1.329.995	1.329.995	1.100.143
110 - Secretaria General De La Gobernacion Y De Informacion Publica - Actividades Comunes	42.968.100	19.714.443	9.816.506	3.100.976
111 - (D.A.C.Yt.) Agencia Cba., Deportes, Ambiente, Cultura Y Turismo S.E.M.	24.057.800	10.587.996	10.587.996	5.117.172
112 - Direccion General De Personal	2.674.900	595.986	595.986	488.992
113 - Desarrollo De Operaciones Aéreas	4.589.000	277.990	276.185	186.180
114 - (P.A.I.Cor.)Programa Asistencia Integral Cordoba	105.020.100	27.260.192	17.519.539	11.814.590
115 - Funcion Publica Y Coordinacion Informatica	1.892.500	404.563	404.563	237.022
116 - Casa De La Provincia De Cordoba En Buenos Aires	343.100	92.319	92.319	74.861
117 - Delegacion En Buenos Aires - Cuenta Especial Dto. 4262/90	20.000	2.677	2.677	2.677
119 - Difusion En Los Medios Masivos De Comunicacion	5.614.400	1.113.798	1.094.462	275.034
125 - (Solidaridad) Agencia Cba. Solidaria S.E.- Rentas Generales	46.600.000	12.619.564	12.619.564	11.495.234
126 - (Solidaridad) Agencia Cba. Solidaria S.E.- Cuenta Especial Ley 8665	24.740.100	7.275.000	7.275.000	7.275.000
128 - Actividades Comunes De La Secretaria De Proteccion Integral Del Niño Y El Adolescente	30.237.900	1.971.433	1.971.433	1.817.719
130 - Fiscalia De Estado	4.603.200	882.532	882.532	642.450
Total general	391.764.300	100.148.026	80.488.295	58.357.230

Jurisdicción 1.15: Ministerio de Gobierno

Por partida principal

Partida Principal	Presupuestado	Comprometido	Ordenado	Pagado
Administración Central	8.467.700	4.773.987	4.773.987	549.132
01 - Personal	2.145.600	389.286	389.286	285.458
02 - Bienes De Consumo	422.300	24.057	24.057	24.057
03 - Servicios No Personales	816.000	104.421	104.421	91.953
06 - Transf. Para Erog. Corrientes	5.008.000	4.232.558	4.232.558	124.000
11 - Bienes De Capital	75.800	23.665	23.665	23.665
Total general	8.467.700	4.773.987	4.773.987	549.132

*Por programas*

Programa	Presupuesto	Compromiso	Ordenado	Pagado
150 - Ministerio De Gobierno - Actividades Centrales	6.227.000	4.450.150	4.450.150	478.320
151 - Regionalizacion De Municipios Y Comunas	103.800	227	227	227
152 - Consejo De Partidos Políticos Y Consejo Económico Y Social	84.800	8.109	8.109	4.454
153 - Asistencia Legal Y Tecnica A Municipalidades Y Comunas	562.100	87.907	87.907	63.538
154 - (I.P.C.M.) Instituto Provincial De Capacitacion Municipal	240.000	16	16	16
155 - Relaciones Con Las Regiones Provinciales, La Region Centro Y El Mercosur	50.000	2.577	2.577	2.577
156 - Relacion Y Apoyo Con O.N.G. Y Municipios	600.000	225.000	225.000	0
157 - Fondo De Garantias Para Obligaciones De Municipios Y Comunas	600.000	0	0	0
Total general	8.467.700	4.773.987	4.773.987	549.132

Jurisdicción 1.16: Ministerio de Seguridad

Por partida principal

Partida Principal	Presupuestado	Comprometido	Ordenado	Pagado
Administración Central	274.312.800	68.100.960	66.403.199	46.249.958
01 - Personal	216.974.640	52.444.865	52.418.364	39.274.507
02 - Bienes De Consumo	12.839.700	5.100.231	3.569.318	2.547.116
03 - Servicios No Personales	39.064.300	9.186.796	9.046.449	3.817.965
04 - Erogaciones Corrientes Sin Discrimina	1.500.000	1.350.000	1.350.000	600.000
06 - Transf. Para Erog. Corrientes	195.960	8.698	8.698	0
11 - Bienes De Capital	2.237.200	8.105	8.105	8.105
12 - Trabajos Publicos	1.501.000	2.265	2.265	2.265
Cuentas Especiales	9.514.200	1.102.024	1.102.024	1.102.024
02 - Bienes De Consumo	7.028.200	680.262	680.262	680.262
03 - Servicios No Personales	1.462.000	421.762	421.762	421.762
11 - Bienes De Capital	1.024.000	0	0	0
Total general	283.827.000	69.202.984	67.505.223	47.351.982
Consolidado				
01 - Personal	216.974.640	52.444.865	52.418.364	39.274.507
02 - Bienes De Consumo	19.867.900	5.780.493	4.249.580	3.227.378
03 - Servicios No Personales	40.526.300	9.608.558	9.468.212	4.239.728
04 - Erogaciones Corrientes Sin Discrimina	1.500.000	1.350.000	1.350.000	600.000
06 - Transf. Para Erog. Corrientes	195.960	8.698	8.698	0
11 - Bienes De Capital	3.261.200	8.105	8.105	8.105
12 - Trabajos Publicos	1.501.000	2.265	2.265	2.265
Total general	283.827.000	69.202.984	67.505.223	47.351.982



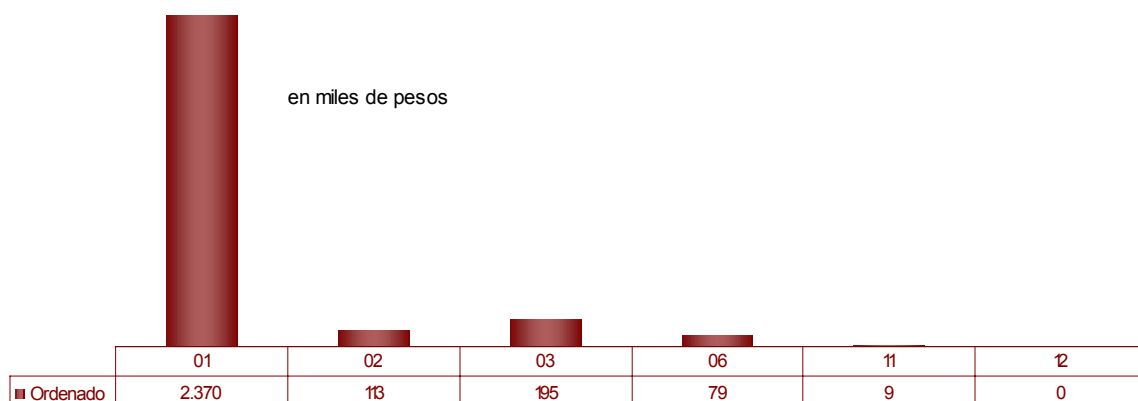
Por programas

Programa	Presupuesto	Compromiso	Ordenado	Pagado
160 - Ministerio De Seguridad-Actividades Centrales	4.162.100	1.886.729	1.886.729	1.000.151
161 - Defensa Civil	326.200	58.216	58.216	43.819
162 - Seguridad Vial Y Prevencion De Accidentes De Transito	159.700	23.073	23.073	17.556
163 - Seguridad Vial Y Prevencion - Cuenta Especial Ley 8560	3.500.000	0	0	0
164 - Servicios Policiales	226.233.500	55.067.973	54.915.725	38.138.123
165 - Servicios Policiales - Cuenta Especial Ley 7386	5.210.300	936.253	936.253	936.253
166 - Policlinico Policial - Cuenta Especial Decreto 1677/73	803.900	165.771	165.771	165.771
167 - Tribunal De Conducta Policial	810.000	0	0	0
168 - Servicio Penitenciario	42.034.100	10.905.168	9.366.405	6.898.008
169 - Laborterapia En El Servicio Penitenciario	587.200	159.800	153.050	152.300
Total general	283.827.000	69.202.984	67.505.223	47.351.982

Jurisdicción 1.18: Secretaría de Justicia

Por partida principal

Partida Principal	Presupuestado	Comprometido	Ordenado	Pagado
Administración Central	18.238.900	2.754.967	2.718.289	1.862.776
01 - Personal	10.287.800	2.349.945	2.349.945	1.723.181
02 - Bienes De Consumo	1.001.500	98.402	98.402	50.892
03 - Servicios No Personales	3.442.000	187.046	186.168	50.109
06 - Transf. Para Erog.Corrientes	940.700	114.818	79.018	33.836
11 - Bienes De Capital	416.900	4.757	4.757	4.757
12 - Trabajos Publicos	2.150.000	0	0	0
Cuentas Especiales	1.512.900	47.922	47.922	42.652
01 - Personal	108.000	19.759	19.759	14.489
02 - Bienes De Consumo	81.800	15.037	15.037	15.037
03 - Servicios No Personales	153.600	8.703	8.703	8.703
06 - Transf. Para Erog.Corrientes	330.000	0	0	0
11 - Bienes De Capital	39.500	4.423	4.423	4.423
16 - Activos Financieros	800.000	0	0	0
Total general	19.751.800	2.802.888	2.766.211	1.905.427
Consolidado				
01 - Personal	10.395.800	2.369.703	2.369.703	1.737.670
02 - Bienes De Consumo	1.083.300	113.439	113.439	65.929
03 - Servicios No Personales	3.595.600	195.749	194.871	58.812
06 - Transf. Para Erog.Corrientes	1.270.700	114.818	79.018	33.836
11 - Bienes De Capital	456.400	9.180	9.180	9.180
12 - Trabajos Publicos	2.150.000	0	0	0
Total general	19.751.800	2.802.888	2.766.211	1.905.427



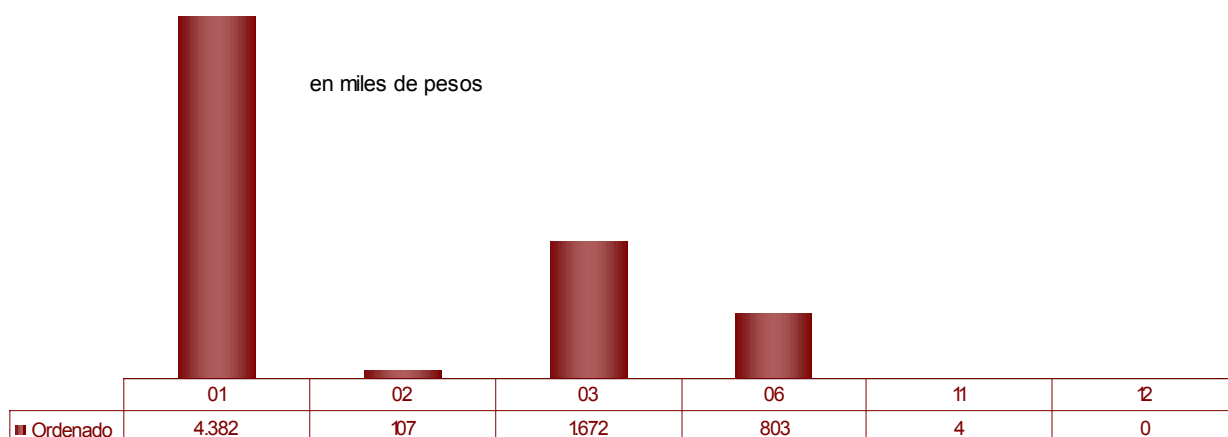
Por programas

Programa	Presupuesto	Compromiso	Ordenado	Pagado
180 - Secretaria De Justicia - Actividades Centrales	3.839.200	812.060	811.183	564.300
181 - Antecedentes De La Magistratura	215.700	31.473	31.473	24.753
185 - Cooperativas Y Mutuales	509.600	80.562	80.562	53.784
186 - Cooperativas Y Mutuales - Cuenta Especial Ley 7734	1.209.900	0	0	0
188 - El Niño Y El Adolescente En Conflicto Con La Ley	10.858.200	1.353.437	1.353.437	923.191
189 - Tasas Oficina Movil Del Registro Civil - Cuenta Especial	303.000	47.922	47.922	42.652
190 - Direccion De Politica Judicial Y Derechos Humanos	80.800	14.546	14.546	8.557
191 - Metodos Alternativos Para La Resolucion De Conflictos	171.800	24.467	24.467	15.679
192 - Lucha Contra La Discriminacion	92.600	8.982	8.982	6.530
193 - Asistencia A La Victima	1.270.400	202.269	166.469	120.504
194 - Programas Y Proyectos Judiciales Y Legislativos	32.400	4.416	4.416	314
195 - Registro De Reincidencia, Inhabilitacion Y Antecedentes Penales	66.100	678	678	173
196 - Registro Civil	536.400	136.301	136.301	91.453
197 - (I.P.J.) Regulaion De Las Personas Juridicas	565.700	85.776	85.776	53.539
Total general	19.751.800	2.802.888	2.766.211	1.905.427

Jurisdicción 1.20: Ministerio de Finanzas

Por partida principal

Partida Principal	Presupuestado	Comprometido	Ordenado	Pagado
Administración Central	30.750.400	7.038.868	6.968.226	4.389.359
01 - Personal	18.920.411	4.382.189	4.382.189	3.214.788
02 - Bienes De Consumo	1.153.900	107.227	107.227	89.047
03 - Servicios No Personales	6.942.700	1.742.490	1.671.847	1.081.063
06 - Transf. Para Erog.Corrientes	2.852.689	802.502	802.502	0
11 - Bienes De Capital	163.200	4.461	4.461	4.461
12 - Trabajos Publicos	717.500	0	0	0
Total general	30.750.400	7.038.868	6.968.226	4.389.359



Por programas

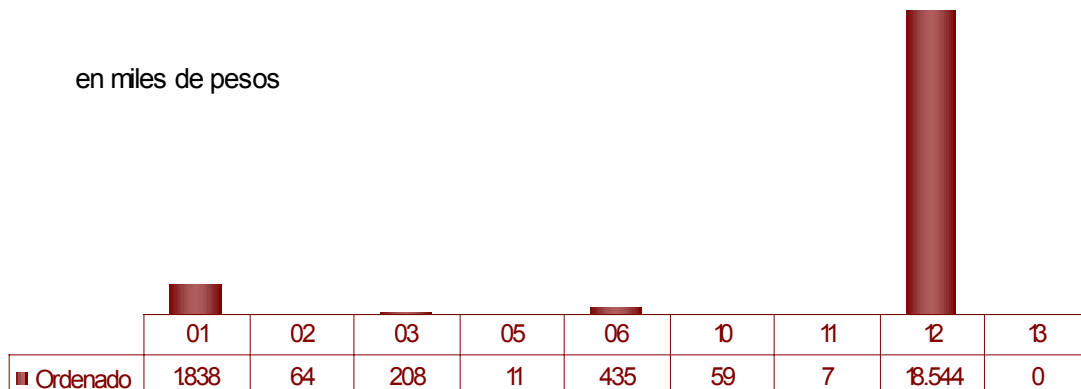
Programa	Presupuesto	Compromiso	Ordenado	Pagado
200 - Actividades Centrales Del Ministerio De Producción Y Finanzas	5.537.743	1.345.280	1.345.227	409.201
215 - Secretaria De Ingresos Publicos	973.722	364.324	364.324	201.998
217 - Catastro Provincial	4.390.801	846.813	834.691	570.242
218 - Rentas De La Provincia	14.491.657	3.344.193	3.286.674	2.393.963
220 - Registro General De La Provincia	2.616.640	558.511	558.504	403.117
222 - Consejo De Tasacion	402.622	80.488	80.488	53.762
225 - Secretaria De Administracion Financiera	376.800	52.588	52.588	39.533
227 - Contaduria General	997.494	217.876	217.702	153.887
228 - Tesoreria General	503.821	147.308	147.308	104.374
229 - Presupuesto General E Inversion Publica	459.100	81.488	80.721	59.282
Total general	30.750.400	7.038.868	6.968.226	4.389.359

Jurisdicción 1.25: Ministerio de Obras Públicas

Por partida principal

Partida Principal	Presupuestado	Comprometido	Ordenado	Pagado
Administración Central	60.833.900	12.565.887	12.481.879	4.038.183
01 - Personal	5.049.900	1.224.075	1.224.075	1.114.085
02 - Bienes De Consumo	689.200	51.985	51.985	51.985
03 - Servicios No Personales	2.610.600	159.055	159.055	51.607
06 - Transf. Para Erog. Corrientes	1.130.000	252.711	252.711	172.809
11 - Bienes De Capital	159.800	176	176	176
12 - Trabajos Publicos	51.014.400	10.877.886	10.793.878	2.647.520
Cuentas Especiales	80.608.800	35.010.007	8.683.711	1.589.224
01 - Personal	3.400.700	614.048	614.048	562.020
02 - Bienes De Consumo	120.500	12.298	12.298	12.298
03 - Servicios No Personales	640.000	74.150	48.869	11.545
05 - Intereses Y Gastos Financieros	50.000	37.969	10.594	0
06 - Transf. Para Erog. Corrientes	1.835.000	182.600	182.600	124.553
10 - Transf. Para Erog. De Capital	1.703.000	58.500	58.500	0
11 - Bienes De Capital	67.500	6.600	6.600	6.600
12 - Trabajos Publicos	72.612.100	34.023.843	7.750.202	872.207
13 - Bienes Preexistentes	180.000	0	0	0
Total general	141.442.700	47.575.895	21.165.591	5.627.406
Consolidado				
01 - Personal	8.450.600	1.838.122	1.838.122	1.676.105
02 - Bienes De Consumo	809.700	64.284	64.284	64.284
03 - Servicios No Personales	3.250.600	233.204	207.924	63.152
05 - Intereses Y Gastos Financieros	50.000	37.969	10.594	0
06 - Transf. Para Erog. Corrientes	2.965.000	435.311	435.311	297.363
10 - Transf. Para Erog. De Capital	1.703.000	58.500	58.500	0
11 - Bienes De Capital	227.300	6.776	6.776	6.776
12 - Trabajos Publicos	123.626.500	44.901.729	18.544.080	3.519.727
13 - Bienes Preexistentes	360.000	0	0	0
Total general	141.442.700	47.575.895	21.165.591	5.627.406

en miles de pesos



Por programas

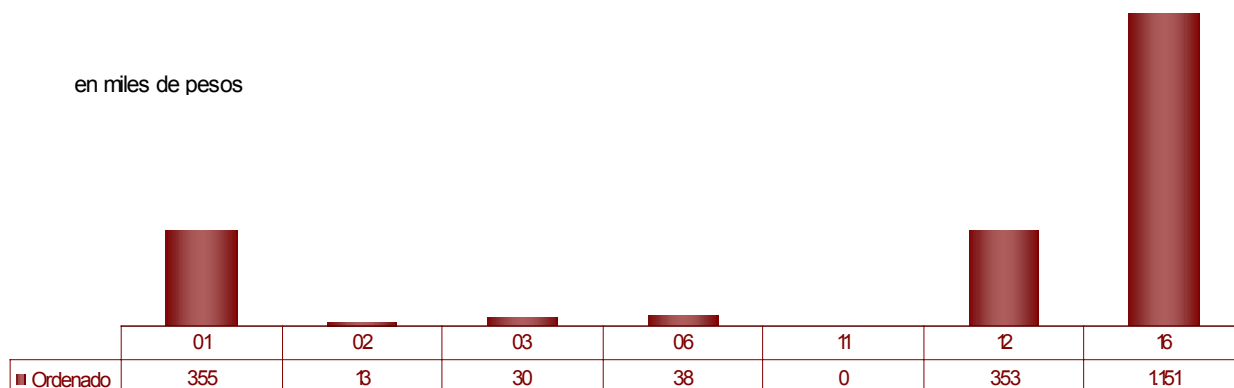
Programa	Presupuesto	Compromiso	Ordenado	Pagado
250 - Ministerio De Obras Y Servicios Publicos - Actividades Centrales	3.280.100	670.830	670.830	568.929
265 - Direccion De Vialidad - Cuenta Especial Ley 8555	78.642.800	34.937.338	8.611.042	1.582.244
280 - Direccion De Agua Y Saneamiento - Actividades Comunes	2.810.000	244.005	244.005	175.010
283 - Sistemas De Riego	3.302.000	226.598	226.598	176.526
284 - Obras De Saneamiento Rural	7.405.100	1.116.572	1.116.572	58.855
285 - Presas Y Obras De Cabecera	2.009.800	56.948	56.948	36.152
286 - Agua Potable, Liquidos Cloacales Y Servicios Sanitarios	8.615.700	2.616.288	2.532.288	1.359.598
287 - Estudios Y Obras Requeridos Por Terceros	623.100	42.286	42.286	36.002
288 - Recursos Hidricos Y Registros Catastrales De Agua	3.070.500	136.049	136.049	60.527
289 - Excedentes Hidricos, Convenios	40.000	0	0	0
290 - Acueductos	2.386.700	764.637	764.637	36.074
291 - Obras Para Aprovechamientos Menores Y Especiales	74.100	3.865	3.865	3.366
300 - Direccion De Arquitectura - Act.Y Proy.Comunes	1.519.500	232.138	232.138	203.233
301 - Construcciones Para La Administracion General	205.300	93.060	93.059	36
303 - Construcciones Para Seguridad - Servicio Penitenciario	1.684.700	143.550	143.550	576
304 - Construcciones Para Servicios Sociales - Salud	4.351.600	983.601	983.601	12.314
305 - Construcciones Para Servicios Sociales - Ed.Inicial Y Primaria	5.040.900	1.838.481	1.838.475	307.594
306 - Construcciones Para Servicios Sociales - Ed.Media, Esp.Y Sup.	656.900	414.831	414.831	26.229
311 - Edificios De La Administracion Publica	5.005.300	1.867.927	1.867.926	682.355
315 - Direccion De Transporte - Actividades Comunes	1.355.900	333.052	333.052	294.805
316 - Transporte - Cuenta Especial Ley 7757 Y Dto. 4679/87	1.900.000	72.669	72.669	6.980
325 - Infraestructura En Radiodifusion Y Telecomunicaciones	320.000	6.773	6.773	0
326 - Obras Para Provision De Gas	4.991.500	51.613	51.613	0
327 - Energia Para Escuelas Rurales Y Poblaciones Dispersas	2.005.400	722.783	722.783	0
328 - Fondo Provincial De Gas - Cuenta Especial Ley 7092	66.000	0	0	0
Total general	141.442.700	47.575.895	21.165.591	5.627.406

Jurisdicción 1.25: Dirección de Vivienda

Por partida principal

Partida Principal	Presupuestado	Comprometido	Ordenado	Pagado
01 - Personal	1.555.800	355.139	355.139	293.109
02 - Bienes De Consumo	423.700	13.059	13.059	13.059
03 - Servicios No Personales	4.146.000	143.346	30.471	30.471
06 - Transf. Para Erog. Corrientes	200.000	37.760	37.760	12.482
11 - Bienes De Capital	337.500	0	0	0
12 - Trabajos Publicos	15.314.000	9.025.191	352.771	352.771
13 - Bienes Preexistentes	250.000	0	0	0
16 - Activos Financieros	26.000.000	17.947.407	1.150.595	1.150.595
Total general	48.227.000	27.521.902	1.939.795	1.852.486

en miles de pesos

*Por programas*

Programa	Presupuesto	Compromiso	Ordenado	Pagado
260 - Direccion De Vivienda - Actividades Comunes	6.300.000	454.529	436.429	349.120
261 - Viviendas, Infraestructura Y Equipamiento Comunitario	41.927.000	27.067.373	1.503.366	1.503.366
Total general	48.227.000	27.521.902	1.939.795	1.852.486

Jurisdicción 1.35: Ministerio de Educación

Por partida principal

Partida Principal	Presupuestado	Comprometido	Ordenado	Pagado
Administración Central	789.984.400	203.357.307	195.526.608	140.445.162
01 - Personal	574.741.200	143.918.670	143.917.175	102.599.275
02 - Bienes De Consumo	966.200	72.682	72.585	60.252
03 - Servicios No Personales	25.026.500	11.832.795	4.003.687	3.079.558
06 - Transf. Para Erog. Corrientes	183.534.600	47.519.231	47.519.231	34.692.148
11 - Bienes De Capital	715.900	13.929	13.929	13.929
12 - Trabajos Publicos	5.000.000	0	0	0
Total general	789.984.400	203.357.307	195.526.608	140.445.162



Por programas

Programa	Presupuesto	Compromiso	Ordenado	Pagado
340 - Ministerio De Educacin - Actividades Centrales	20.164.200	4.847.046	4.592.626	4.024.032
350 - Educación Inicial Y Primaria	300.969.400	79.490.854	75.574.536	50.820.641
351 - Direccion De Educacion Media, Esp. Y Sup. - Actividades Comunes	11.885.800	4.799.078	1.647.137	1.004.393
352 - Nivel Medio De Educación	193.007.900	47.854.242	47.854.242	34.586.310
353 - Educación Superior	43.900.900	10.547.865	10.547.865	7.519.664
354 - Educacion Especial, Adulto No Formal, Artistica Y Fisica	40.700.700	10.182.843	9.683.740	6.998.802
360 - (D.I.P.E.) Institutos Privados De Enseñanza - Actividades Comunes	572.700	115.947	115.940	83.346
361 - (D.I.P.E.) Educacion Inicial Y Primaria Privada	56.551.900	14.420.479	14.420.479	10.762.178
362 - (D.I.P.E.) Educacion Media, Especial Y Superior Privada	117.846.600	30.324.186	30.324.186	24.100.650
371 - Programacion, Apoyo Interdisciplinario Y Calidad De La Educacion	4.384.300	774.767	765.856	545.148
Total general	789.984.400	203.357.307	195.526.608	140.445.162

Jurisdicción 1.40: Ministerio de Salud

Por partida principal

Partida Principal	Presupuestado	Comprometido	Ordenado	Pagado
Administración Central	263.922.900	65.302.906	63.753.500	42.006.385
01 - Personal	155.457.623	36.069.288	36.054.487	28.399.701
02 - Bienes De Consumo	61.470.458	18.459.971	17.144.796	8.368.329
03 - Servicios No Personales	35.573.350	6.732.758	6.513.328	3.422.133
06 - Transf. Para Erog.Corrientes	10.989.569	3.941.494	3.941.494	1.716.828
11 - Bienes De Capital	431.900	99.394	99.394	99.394
Cuentas Especiales	11.107.400	2.484.483	2.484.483	2.466.031
01 - Personal	307.284	68.323	68.323	50.101
02 - Bienes De Consumo	6.161.700	1.597.650	1.597.650	1.597.650
03 - Servicios No Personales	3.162.716	777.087	777.087	776.857
06 - Transf. Para Erog.Corrientes	3.800	0	0	0
10 - Transf. Para Erog.De Capital	861.200	0	0	0
11 - Bienes De Capital	330.700	41.423	41.423	41.423
12 - Trabajos Publicos	280.000	0	0	0
Total general	275.030.300	67.787.389	66.237.983	44.472.415
Consolidado				
01 - Personal	155.764.907	36.137.611	36.122.811	28.449.802
02 - Bienes De Consumo	67.632.158	20.057.621	18.742.446	9.965.979
03 - Servicios No Personales	38.736.066	7.509.845	7.290.415	4.198.990
06 - Transf. Para Erog.Corrientes	10.993.369	3.941.494	3.941.494	1.716.828
10 - Transf. Para Erog.De Capital	861.200	0	0	0
11 - Bienes De Capital	762.600	140.817	140.817	140.817
12 - Trabajos Publicos	280.000	0	0	0
Total general	275.030.300	67.787.389	66.237.983	44.472.415



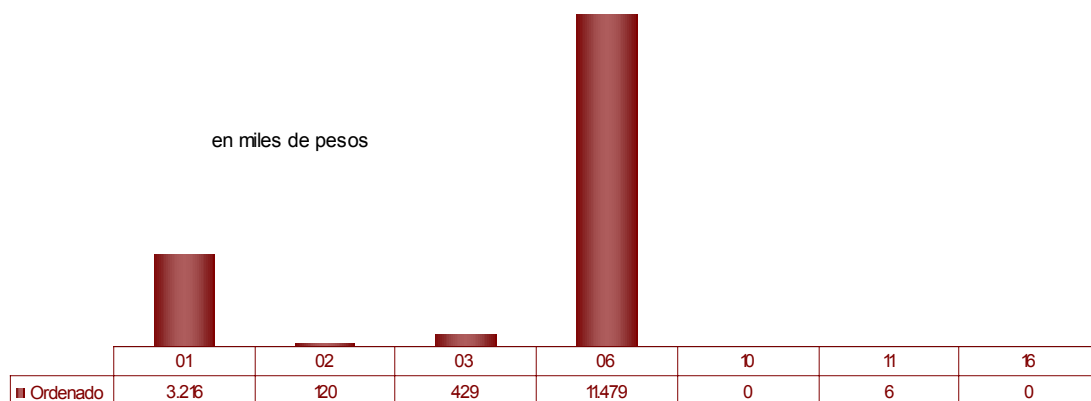
Por programas

Programa	Presupuesto	Compromiso	Ordenado	Pagado
400 - Ministerio De Salud - Actividades Centrales	37.467.605	12.318.081	12.175.040	8.175.256
404 - Convenios Organismos De Seg.Social Y Otros - Cuenta Especial	9.594.700	2.441.691	2.441.691	2.423.239
405 - (Promin) Programa Materno Infantil Y Nutricion - Cuenta Especial	1.512.700	42.792	42.792	42.792
410 - Secretaria De Atencion De Las Personas - Actividades Comunes	7.729.452	1.292.544	1.200.521	1.042.490
415 - Hospitales De Capital	109.738.461	28.041.320	27.119.132	18.267.088
420 - Hospitales Del Interior	71.000.589	17.459.354	17.159.249	11.281.764
422 - Subsecretaria De Programas Y Planificacion Sanitaria	311.700	51.790	51.790	51.790
425 - Salud Mental En Hospitales Provinciales	19.351.858	3.579.561	3.577.586	2.471.200
430 - Accion Social En Salud	10.182.700	1.555.830	1.465.757	571.358
440 - Direccion General De Atencion Medica	8.140.535	1.004.426	1.004.426	145.439
Total general	275.030.300	67.787.389	66.237.983	44.472.415

Jurisdicción 1.50: Ministerio de Producción

Por partida principal

Partida Principal	Presupuestado	Comprometido	Ordenado	Pagado
Administración Central	80.915.700	16.228.762	14.954.036	11.127.906
01 - Personal	13.151.000	3.216.380	3.216.380	2.358.526
02 - Bienes De Consumo	288.200	22.220	22.220	22.220
03 - Servicios No Personales	5.898.100	668.185	237.742	138.323
06 - Transf. Para Erog.Corrientes	61.012.500	12.321.010	11.476.727	8.607.871
10 - Transf. Para Erog.De Capital	400.000	0	0	0
11 - Bienes De Capital	90.900	967	967	967
16 - Activos Financieros	75.000	0	0	0
Cuentas Especiales	2.629.000	296.642	296.641	164.155
02 - Bienes De Consumo	545.000	97.402	97.401	85.272
03 - Servicios No Personales	1.344.000	191.733	191.733	73.376
06 - Transf. Para Erog.Corrientes	700.000	2.000	2.000	0
Total general	83.544.700	16.525.404	15.250.676	11.292.061
Consolidado				
01 - Personal	13.151.000	3.216.380	3.216.380	2.358.526
02 - Bienes De Consumo	833.200	119.622	119.621	107.492
03 - Servicios No Personales	7.242.100	859.918	429.475	211.699
06 - Transf. Para Erog.Corrientes	61.712.500	12.323.010	11.478.727	8.607.871
10 - Transf. Para Erog.De Capital	400.000	0	0	0
11 - Bienes De Capital	130.900	6.474	6.474	6.474
16 - Activos Financieros	75.000	0	0	0
Total general	83.544.700	16.525.404	15.250.676	11.292.061



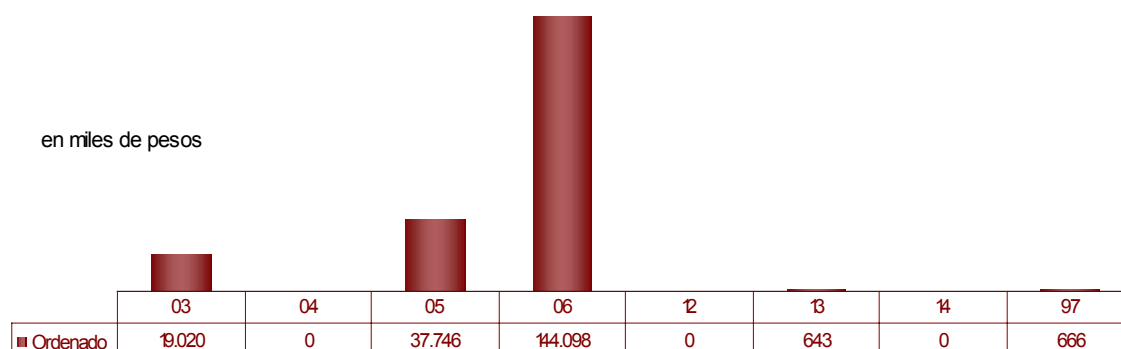
Por programas

Programa	Presupuesto	Compromiso	Ordenado	Pagado
500 - Ministerio De Produccion Y Trabajo	3.593.900	818.896	388.453	244.425
504 - (Procor) Agencia Procordoba S.E.M.	1.295.400	324.000	324.000	55.126
510 - Promocion Industrial Y Pymes	10.260.400	57.359	57.359	39.977
516 - Fomento De Microemprendimientos	3.671.800	862.839	18.556	13.939
518 - Defensa Del Consumidor Y Comercio	296.800	166.338	166.338	123.869
520 - Actividades Comunes De La Secretaria De Industria, Com., Minería Y Alimentos	2.563.100	1.068.132	1.068.132	311.154
526 - Planificacion Y Control Alimentario	171.400	25.966	25.966	19.040
529 - Planificacion Y Control Minero	351.800	248.458	248.458	172.274
530 - Fondo Minero Provincial - Cuenta Espcial Leyes 7059 Y 7071	227.000	23.032	23.032	23.032
535 - Actividades Comunes De La Secretaria De Agricultura Y Ganaderia	6.101.000	230.677	230.677	127.936
536 - Fondo Agropecuario - Cuenta Especial - Ley 8116	1.980.000	193.747	193.747	98.569
540 - Agricultura Y Conservacion Del Suelo	1.087.400	240.110	240.110	156.784
541 - Actividad Pecuaria	843.500	173.241	173.241	105.928
550 - Actividades Comunes De La Secretaria De Trabajo	797.700	153.683	153.683	109.644
551 - Control De Las Relaciones Laborales	1.472.700	347.740	347.740	248.911
552 - Multas Sec.Trabajo - Cuenta Especial Ley 8015	422.000	79.863	79.862	42.554
553 - Inspecciones Del Trabajo	697.500	162.342	162.342	117.789
554 - Empleo Y Formacion Profesional	47.699.600	11.348.982	11.348.982	9.281.109
555 - Empleo Y Capacitacion	11.700	0	0	0
Total general	83.544.700	16.525.404	15.250.676	11.292.061

Jurisdicción 1.70: Gastos Generales de la Administración

Por partida principal

Partida Principal	Presupuestado	Comprometido	Ordenado	Pagado
Administración Central	667.917.400	200.423.873	200.363.108	155.756.778
03 - Servicios No Personales	43.234.717	19.020.497	19.020.497	12.443.733
04 - Erogaciones Corrientes Sin Discrimina	43.743.700	0	0	0
05 - Intereses Y Gastos Financieros	173.079.300	37.806.463	37.745.699	31.103.787
06 - Transf. Para Erog. Corrientes	487.696.400	144.097.911	144.097.911	111.149.792
12 - Trabajos Publicos	1.500.000	0	0	0
13 - Bienes Preexistentes	663.283	643.283	643.283	393.795
14 - Erogaciones De Capital Sin Discrimina	18.000.000	0	0	0
97 - Pendientes De Imputación		665.671	665.671	665.671
Economías De Gestión	(100.000.000)	0	0	0
Total general	667.917.400	202.233.826	202.173.061	155.756.778




Por programas

Programa	Presupuesto	Compromiso	Ordenado	Pagado
700 - Coparticipacion Impositiva Y Apoyo Financiero A Municipios	415.696.400	134.261.946	134.261.946	103.553.288
701 - Participacion En Organismos Interprovinciales	5.897.600	2.486.768	2.486.768	2.486.768
702 - Deuda Publica	169.579.300	37.805.800	37.745.699	31.103.787
705 - Credito Adicional	91.743.700	0	0	0
707 - Servicios A Instituciones Bancarias	21.600.000	5.260.871	5.260.871	5.260.871
708 - Aportes Para Pasividades Y Gastos Generales	58.400.400	22.417.778	22.417.778	13.352.065
712 - Actualizacion E Intereses Por Pagos En Mora De La Administracion Central	5.000.000	663	0	0
Economía de Gestión	(100.000.000)	0	0	0
Total general	667.917.400	202.233.826	202.173.061	155.756.778

Jurisdicción 2.0: Poder Legislativo

Por partida principal

Partida Principal	Presupuestado	Comprometido	Ordenado	Pagado
Administración Central	22.820.600	4.862.463	4.862.462	3.866.113
01 - Personal	19.342.100	4.387.465	4.387.465	3.682.388
02 - Bienes De Consumo	643.800	51.449	51.449	51.449
03 - Servicios No Personales	1.901.600	258.507	258.507	75.903
06 - Transf. Para Erog. Corrientes	615.000	158.669	158.669	50.000
11 - Bienes De Capital	86.100	6.373	6.373	6.373
Total general	22.820.600	4.862.463	4.862.462	3.866.113



Por programas

Programa	Presupuesto	Compromiso	Ordenado	Pagado
800 - Legislatura De La Provincia De Cordoba - Actividades Centrales	21.939.100	4.794.104	4.794.104	3.826.127
804 - Consejo Provincial De La Mujer	585.500	52.042	52.042	28.875
805 - Jurado De Enjuiciamiento Magistrados Y Funcionarios	160.200	12.637	12.637	8.062
806 - Comision Parlamentaria Conjunta Region Centro	135.800	3.680	3.680	3.049
Total general	22.820.600	4.862.463	4.862.462	3.866.113

Jurisdicción 3.0: Poder Judicial

Por partida principal

Partida Principal	Presupuestado	Comprometido	Ordenado	Pagado
Administración Central	191.923.500	42.802.487	42.802.487	36.148.599
01 - Personal	191.892.900	42.802.487	42.802.487	36.148.599
02 - Bienes De Consumo	7.700	0	0	0
03 - Servicios No Personales	22.900	0	0	0
Cuentas Especiales	34.325.200	7.300.247	2.933.842	2.563.659
01 - Personal	16.676.100	1.177.780	1.177.780	863.649
02 - Bienes De Consumo	2.094.200	393.231	150.506	150.308
03 - Servicios No Personales	5.444.000	2.592.927	608.274	556.833
11 - Bienes De Capital	1.459.800	344.482	187.466	183.053
12 - Trabajos Publicos	8.351.100	2.791.828	809.816	809.816
13 - Bienes Preexistentes	300.000	0	0	0
Total general	226.248.700	50.102.733	45.736.328	38.712.258
Consolidado				
01 - Personal	208.569.000	43.980.266	43.980.266	37.012.248
02 - Bienes De Consumo	2.101.900	393.231	150.506	150.308
03 - Servicios No Personales	5.466.900	2.592.927	608.274	556.833
12 - Trabajos Publicos	8.351.100	2.791.828	809.816	809.816
13 - Bienes Preexistentes	300.000	0	0	0
Total general	226.248.700	50.102.733	45.736.328	38.712.258

en miles de pesos

	01	02	03	12	13
■ Ordenado	43.980	151	608	810	0

Por programas


Programa	Presupuesto	Compromiso	Ordenado	Pagado
900 - Administracion De Justicia - Actividades Centrales	161.078.900	35.443.026	35.443.026	30.752.010
902 - Ministerio Publico	30.794.000	7.358.048	7.358.048	5.395.552
904 - Administracion De Justicia - Cuenta Especial Ley 8002	34.325.200	7.300.247	2.933.842	2.563.659
905 - Sistema Electoral De La Provincia	50.600	1.413	1.413	1.036
Total general	226.248.700	50.102.733	45.736.328	38.712.258

Jurisdicción 4.0: Defensoría del Pueblo

Por partida principal

Partida Principal	Presupuestado	Comprometido	Ordenado	Pagado
Administración Central	946.200	209.957	209.957	178.472
01 - Personal	818.500	203.513	203.513	172.028
02 - Bienes De Consumo	15.200	1.561	1.561	1.561
03 - Servicios No Personales	106.400	3.234	3.234	3.234
11 - Bienes De Capital	6.100	1.649	1.649	1.649
Total general	946.200	209.957	209.957	178.472

en miles de pesos

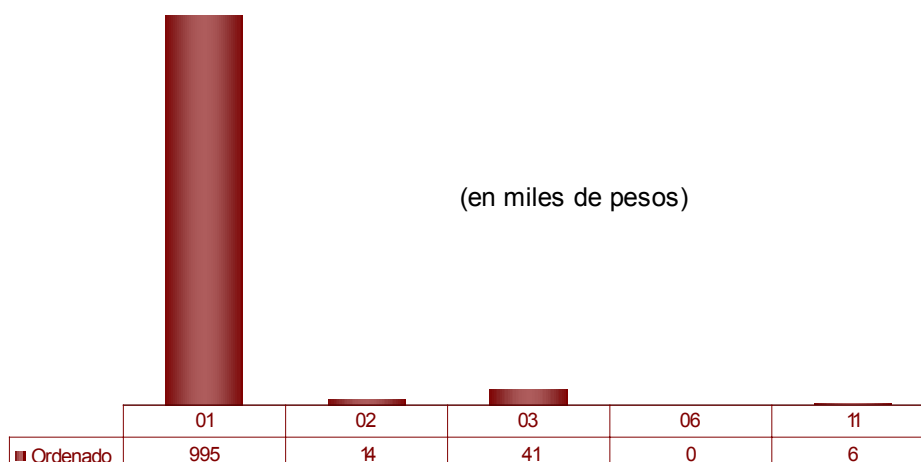
*Por programas*

Programa	Presupuesto	Compromiso	Ordenado	Pagado
950 - Defensoría Del Pueblo	946.200	209.957	209.957	178.472
Total general	946.200	209.957	209.957	178.472

Jurisdicción 5.0: Tribunal de Cuentas

Por partida principal

Partida Principal	Presupuestado	Comprometido	Ordenado	Pagado
Administración Central	4.988.100	1.047.225	1.047.225	810.944
01 - Personal	4.656.300	994.533	994.533	773.294
02 - Bienes De Consumo	101.100	13.551	13.551	13.551
03 - Servicios No Personales	151.900	35.444	35.444	20.402
11 - Bienes De Capital	78.800	3.697	3.697	3.697
Cuentas Especiales	1.058.200	7.850	7.850	7.850
01 - Personal	721.400	0	0	0
02 - Bienes De Consumo	20.000	0	0	0
03 - Servicios No Personales	106.500	5.400	5.400	5.400
06 - Transf. Para Erog.Corrientes	144.000	0	0	0
11 - Bienes De Capital	66.300	2.450	2.450	2.450
Total general	6.046.300	1.055.075	1.055.075	818.794
Consolidado				
01 - Personal	5.377.700	994.533	994.533	773.294
02 - Bienes De Consumo	121.100	13.551	13.551	13.551
03 - Servicios No Personales	258.400	40.844	40.844	25.802
06 - Transf. Para Erog.Corrientes	144.000	0	0	0
11 - Bienes De Capital	145.100	6.147	6.147	6.147
Total general	6.046.300	1.055.075	1.055.075	818.794



Por programas

Programa	Presupuesto	Compromiso	Ordenado	Pagado
750 - Control Externo De La Administracion Publica	4.988.100	1.047.225	1.047.225	810.944
752 - Fondo De Perfeccionamiento Institucional - Cuenta Especial	1.058.200	7.850	7.850	7.850
Total general	6.046.300	1.055.075	1.055.075	818.794

Clasificación Económica del Gasto

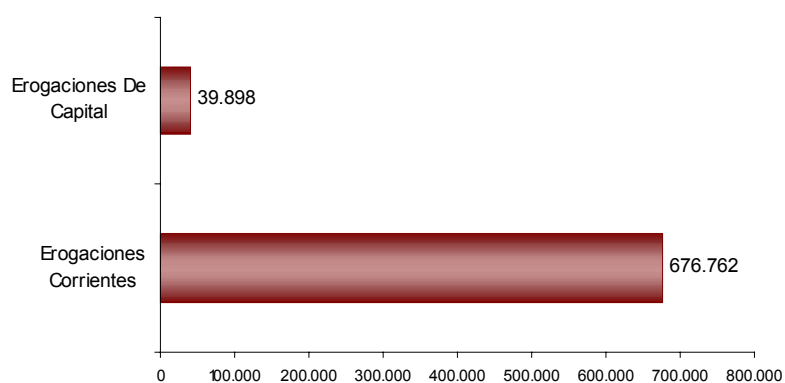
Administración General

Clasificador Económico	Presupuestado	Comprometido	Ordenado	Pagado
Erogaciones Corrientes	2.745.681.117	704.573.314	676.761.600	494.494.912
Erogaciones De Capital	251.088.383	100.625.389	39.897.879	21.080.163
Total general	2.996.769.500	805.198.703	716.659.479	515.575.075

Análisis porcentual del gasto respecto de la etapa anterior

	% de Compromiso s/Presupuestado	% de Pagado s/Ordenado
Erogaciones Corrientes	25,66%	73,07%
Erogaciones de Capital	40,08%	52,84%
Total general	26,87%	71,94%

Composición del gasto Económico, Ordenado a Pagar



Administración Central

	Presupuestado	Comprometido	Ordenado	Pagado
Erogaciones Corrientes	2.661.955.017	687.776.214	662.357.409	480.858.000
Erogaciones De Capital	121.071.683	36.373.736	29.528.126	17.651.318
Total general	2.783.026.700	724.149.949	691.885.535	498.509.317

Dirección de Vivienda

	Presupuestado	Comprometido	Ordenado	Pagado
Erogaciones Corrientes	6.325.500	549.304	436.429	349.120
Erogaciones De Capital	41.901.500	26.972.598	1.503.366	1.503.366
Total general	48.227.000	27.521.902	1.939.795	1.852.486

Cuentas Especiales

	Presupuestado	Comprometido	Ordenado	Pagado
Erogaciones Corrientes	77.400.600	16.247.796	13.967.763	13.287.792
Erogaciones De Capital	88.115.200	37.279.056	8.866.387	1.925.479
Total general	165.515.800	53.526.852	22.834.150	15.213.271



De la Situación del Tesoro

Este estado muestra la situación del Tesoro Provincial comparando los Valores Activos, integrado por los saldos en cuentas oficiales y otros activos financieros, con las obligaciones a corto plazo:

Concepto	Importes
Valores Activos	
Saldo en Bancos Disponible	171.025.369
Otros Activos	774.130.756
Total	945.156.125
Valores Pasivos	
Obligaciones del Tesoro del Ejercicio	202.298.851
Obligaciones del Tesoro de Ejercicios anteriores	138.559.752
Otros Pasivos	60.152.699
Total	401.011.302
Diferencia	544.144.823

El saldo en bancos se encuentra neto del saldo del Fondo Unificado, que al 31/03/04 asciende a \$ 301.577.884.

De las Obligaciones del Tesoro al 31/03/04

En este rubro se incluyen exclusivamente, los libramientos efectuados durante el trimestre.

Partida	Total
01 - Personal	75.674.577
02 - Bienes De Consumo	10.984.558
03 - Servicios No Personales	25.049.092
04 - Erogaciones Corrientes Sin Discriminar	790.000
05 - Intereses Y Gastos Financieros	6.652.506
06 - Transf. Para Erog.Corrientes	63.115.954
10 - Transf. Para Erog.De Capital	0
11 - Bienes De Capital	1.216.300
12 - Trabajos Publicos	2.327.576
13 - Bienes Preexistentes	15.024.352
14 - Erogaciones De Capital Sin Discriminar	249.488
16 - Activos Financieros	0
22 - Servicio De La Deuda Y Disminución De Otros Pasivos	1.214.447
TOTAL	202.298.851



Estado de la Deuda Pública

Deuda Pública Consolidada

Operaciones en Pesos

Acreeedor-Operación	Valores Históricos al 01/01/2004 \$	Valores Históricos al 31/03/2004 \$	Variación real de la deuda al 31/03/04 \$	Valores Corrientes al 31/03/04 \$
Conv.Deuda Públ.Pcial.Bonos Garant.L.9116(canje)	1.169.092.118	1.169.092.118	0	3.470.147.606
Conv.Deuda Públ.Pcial.Bonos Garant.(Canje Municipal)	0	32.255.644	32.255.644	47.344.835
Instituciones Financieras Extranjeras	28.964.202	28.964.202	0	28.964.202
Proveedores y Contratistas	2.251.106	2.251.106	0	2.251.106
Gobierno Nacional	261.167.795	252.028.431	(9.139.363)	260.890.051
Otros Conceptos	536.347.381	536.347.381	0	541.337.957
Pasivo Consolidado	2.943.758	3.104.766	161.008	3.104.766
TOTAL OPERACIONES EN \$	2.000.766.360	2.024.043.649	23.277.289	4.354.040.524

Operaciones en Moneda Extranjera – Dólares Estadounidenses

Acreeedor-Operación	Valores Históricos al 01/01/2004 U\$S	Valores Históricos al 31/03/2004 U\$S	Variación real de la deuda al 31/03/2004 U\$S	Valores Corrientes al 31/03/2004\$
Instituciones Financieras Nacionales	9.687.521	9.687.521	0	19.907.081
Instituciones Financieras Extranjeras	447.698.404	446.447.078	(1.251.327)	1.281.303.113
Organismos Internacionales	383.770.295	383.170.295	(600.000)	1.099.698.747
Otros Bancos Extranjeros	63.928.109	63.276.783	(651.327)	181.604.366
Proveedores y Contratistas	961.943	961.942	(0)	2.760.775
Gobierno Nacional	3.800.000	3.800.000	0	7.808.696
TOTAL OPERACIONES EN U\$S	462.147.868	460.896.541	(1.251.327)	1.311.779.664

Los valores de la deuda se exponen a Valores Corrientes. Para determinar dicho valor, se consideró el mecanismo de actualización correspondiente al encuadramiento legal de cada operación.

Operaciones en Moneda Extranjera-Dólares Estadounidenses:

Se aplicó el tipo de cambio vendedor BNA al 31 de marzo de 2004 (\$ 2,93) sobre los saldos de deuda.

A las operaciones correspondientes al Bank Boston – Dto. 478/99 y Ente Nac. de Adm. de Bienes Ferroviarios – Dto. 2435/99, se les aplicó el Dto. Nacional 471/02 (pesificación y aplicación del CER) por tratarse de operaciones en moneda extranjera bajo legislación nacional.

Respecto de la operación vigente con Bank Boston – Dto. 478/99, la misma se encuentra en tratativas de concertación, no habiendo sido concluidas al cierre del presente ejercicio.

Organismos Multilaterales

El marco normativo del Programa de Financiamiento Ordenado 2003 contemplaba la inclusión de los pagos que la Nación efectuare a los Organismos Multilaterales, por cuenta de la Provincia. A la fecha de emisión del presente no se ha receptado información de la Nación en relación a lo mencionado precedentemente. Asimismo estos importes que hubiesen sido pagados por la Nación, quedan supeditados a futuras compensaciones de deudas entre Nación y Provincia.

Pagarés de Vialidad

El importe de stock de deuda mencionado bajo este concepto, responde a los datos aportados por la Dirección Provincial de Vialidad.

Operaciones en Pesos:

Se actualizaron con aplicación del CER los montos correspondientes al stock de la deuda por Conversión de la Deuda Pública Provincial en Bonos Garantizados, a los desembolsos correspondientes al Programa de Financiamiento Ordenado 2002, 2003 y Programa de Unificación Monetaria (PUM).

Convenio de Conversión de la deuda en el marco del Decreto Nacional 1579/02

Por Ley 9116 del 15-06-2003 se aprueba el Convenio de Conversión de la deuda en el marco del Decreto Nacional 1579/02 (Canje) suscripto entre la Provincia y el Gobierno Nacional.

Conforme a las disposiciones legales se encomienda a la Nación la renegociación de la deuda provincial con Bancos, mediante la emisión de Bonos Garantizados. El mecanismo de actualización sobre la deuda de origen, previsto en la normativa, implica la pesificación de la deuda en dólares, aplicación del CER y capitalización de intereses hasta septiembre del 2002. A partir de la deuda determinada al 04-09-2002 se aplica el CER para el cálculo de los valores corrientes.

Detalle de la deuda con Bancos refinanciada en el Programa de Conversión de Deuda Pública en Bonos Garantizados:

ACREEDOR - OPERACION	Moneda de origen	1/1/2003 en Moneda de Origen
I) INSTITUCIONES FINANCIERAS NACIONALES EN EL CANJE		
la) BANCO DE LA PROVINCIA DE CORDOBA		300.000.000
Ley N° 8921 - Decretos 2003/01 - 2592/01 Cancelación Deuda Financ. Cordobesa (refinancia operación anterior)	US\$	300.000.000
lb) OTROS BANCOS NACIONALES Y PRIVADOS (conforman el Canje)		869.092.118
Banca Nacional del Lavoro S.A. Dto. 1165/01 (modificatoria de la anterior)	US\$	48.000.000
Banco Bisel S.A. Dto 97/01 - 450/01 (Reestructuración Dto. 395/00)	US\$	60.000.000
Banco Ciudad de Buenos Aires - Dto. 94/01	US\$	20.000.000
Banco Ciudad de Buenos Aires - Dto. 1207/01	US\$	10.000.000
Banco Credicoop Coop. Ldo. - Dto. 242/01 - Dto. 1976/01	US\$	20.000.000
Banco de Galicia y Buenos Aires (URUGUAY) S.A.I.F.E. - Dto. 1094/97	US\$	31.842.048
Banco de Galicia y Buenos Aires S.A. (NEW YORK) - Dto. 1094/97	US\$	74.152.714
Banco de Galicia y Buenos Aires S.A. - Dto. 1095/97	\$	72.782.489
Banco de Galicia y Buenos Aires S.A. - Dto. 925/00	US\$	20.000.000
Banco de Galicia y Buenos Aires S.A. - Dto 1935/00	US\$	10.666.667
Banco de Galicia y Bs. As. - Dto 43/01	US\$	35.925.373
Banco de Galicia y Bs. As. - Dto 1103/01	US\$	14.000.000
Banco del Suquia - Dto 2549/00	US\$	45.000.000
Banco Francés S.A. - Dto. 776/98	US\$	36.860.270
Banco Francés S.A. - Dto. 1200/00	US\$	52.000.000
Banco Francés S.A. - Dto. 37/01	US\$	24.420.395
Banco Francés S.A. - Dto. 95/01	US\$	15.000.000
Banco Francés S.A. - Dto. 1103/01	US\$	25.000.000
Banco General de Negocios Dto. 283/01 (Cedidos Dto:283.Escr: 229-230 y 231		0
Banco General de Negocios Dto. 1103/01 (Cedidos Dtos:1103 y 1106/01 Fideicomiso)		0
US\$ 10 mill - Escritura 229 - cedido NUEVO BANCO DE SANTE FE S.A. 30/03/01	US\$	10.000.000
US\$ 5 mill - Escritura 231 - cedido NUEVO BANCO DE SANTE FE S.A. 30/03/01	US\$	5.000.000
US\$ 10 mill - Escritura 230 - cedido ABM AMRO Bank N.V. como fiduciario FIDEICOMISO BGN - 20/06/02	US\$	10.000.000
Escrituras 1536/01 y 1583/01 230 - cedido ABM AMRO Bank N.V. como fiduciario FIDEICOMISO BGN - 20/06/02	US\$	6.000.000
Banco Río de la Plata S.A. Dto. 696/98	US\$	146.296.294
Banco Río de la Plata S.A. Dto. 1802/99	US\$	10.000.000
Banco Río de la Plata S.A. Dto. 580/01	US\$	25.000.000
Banco Río de la Plata S.A. Dto. 1103/01 - 1133/01	US\$	25.000.000
Banco Ciudad de Buenos Aires - Dto. 478/99	US\$	16.145.869
Total de Operaciones incluidas en el Canje		1.169.092.118

Se incluyó además en el Programa de Conversión de Deuda Pública en Bonos Garantizados, el pasivo vinculado a la reorganización del Bco Provincia de Córdoba, Dto, N° 2828/01, por un valor de origen de \$ 650.000.000.

Programa de Unificación Monetaria – Boden 2% 2011

La Provincia se adhirió al Programa de Unificación Monetaria presentado por la Nación, mediante Ley 9108. En el marco del mencionado Programa, la Provincia suscribió Boden 2011 del Gobierno Nacional en Pesos 2% .

Los valores expuestos bajo este concepto, surgen de la información presentada por el Bco. de la Provincia de Córdoba y corresponden a los montos recibidos por el B.C.R.A. en concepto de rescate de la Lecop Córdoba al precio de corte establecido.

Con respecto al saldo remanente, no rescatado de Lecop Córdoba por la operatoria del Programa de Unificación Monetaria, la Provincia deberá, de acuerdo al Dto. Nacional 743/03, emitir un título escritural sustitutivo con vencimiento en septiembre de 2006.

El importe expresado en el presente Programa, se encuentra neto de deudas municipales correspondientes a la emisión de 100 millones de Lecop Córdoba, por cuenta y orden de los Municipios.

Convenio de Refinanciación de Deuda entre la Provincia y Municipios y Comunas – Acuerdo Global 2003 - Canje de Deuda Municipal

La Provincia incluyó las deudas con Bancos en el Programa de Conversión de Deuda Pública Provincial (Canje), en el marco del artículo 12 del Decreto 1579/02 del Poder Ejecutivo Nacional, a cuyos efectos el Poder Ejecutivo queda facultado a asumir como propias las deudas cedidas por los Municipios y Comunas.

Con fecha 26-06-2003 la Provincia aceptó mediante Decreto 1101/03 las deudas cedidas por los Municipios que se mencionan en los Anexos del mismo.

Por resolución 633/03 de fecha 30/12/03, la Nación da por aceptada la oferta de conversión de la Deuda Pública Provincial (Municipal) en Bonos Garantizados, cuyo anexo determina taxativamente los créditos de la operatoria en cuestión.

Operaciones en Pesos

Administración Central

Acreeedor - Operación	Valores Históricos al 01/01/2004 \$	Valores Históricos al 31/03/2004 \$	Variación real de la deuda al 31/03/04 \$	Valores Corrientes al 31/03/04 \$
Conv.Deuda Públ.Pcial.Bonos Garant.L.9116(canje)	1.169.092.118	1.169.092.118	0	3.470.147.606
Conv.Deuda Públ.Pcial.Bonos Garant.(Canje Municipal)	0	32.255.644	32.255.644	47.344.835
Instituciones Financieras Extranjeras	28.964.202	28.964.202	0	28.964.202
Organismos Internacionales	28.964.202	28.964.202	0	28.964.202
BID - LEY N° 7940	792.244	792.244	0	792.244
BIRF 3836/AR-Conv.Fondo Transf.Sec.Púb.Pciales.-Dto 2151/99	28.171.958	28.171.958	0	28.171.958
Proveedores y Contratistas	2.251.106	2.251.106	0	2.251.106
Acuerdo Def.Canal Los Molinos-Cba-Convenio N°45 19/04/01	2.251.106	2.251.106	0	2.251.106
Gobierno Nacional	246.817.847	238.247.422	(8.570.425)	247.109.041
Fondo Fiduciario de Inf.Regional - San.Cuenca San Roque	4.457.279	4.274.103	(183.176)	4.274.103
Prog.de Financiamiento Ordenado 2002 - Desembolsos	148.000.000	135.679.000	(12.321.000)	143.521.754
Prog.de Financiamiento Ordenado 2002 - Pagos a Org. Intern.	22.105.165	22.105.165	0	22.105.165
Prog. de Financiamiento Ordenado 2003	56.633.587	56.633.587	0	57.652.453
Fondo Para Transformación Sectores Públicos	7.621.817	11.555.567	3.933.750	11.555.567
Anticipo Financiero a Provincias	8.000.000	8.000.000	0	8.000.000
Otros Conceptos	536.347.381	536.347.381	0	541.337.957
Emisión CECOR - Ley N° 8482	9.516.260	9.516.260	0	9.516.260
Programa Unificación Monetaria / LECOP Córdoba - Ley N° 8985	7.324.138	7.324.138	0	7.324.138
BODEN 2011 - Ley 25.736	519.506.983	519.506.983	0	524.497.559
TOTAL ADMINISTRACION CENTRAL EN \$	1.983.472.654	2.007.157.873	23.685.219	4.337.154.748

Cuentas Especiales

Acreeedor - Operación	Valores Históricos al 01/01/2004 \$	Valores Históricos al 31/03/2004 \$	Variación real de la deuda al 31/03/04 \$	Valores Corrientes al 31/03/04 \$
Gobierno Nacional	14.349.948	13.781.010	(568.938)	13.781.010
Fondo Fiduciario de Inf.Regional - Carcel de Varones	10.145.899	9.724.510	(421.389)	9.724.510
Fondo Fiduciario de Inf.Regional - Carcel de Mujeres	4.204.049	4.056.500	(147.549)	4.056.500
TOTAL CUENTAS ESPECIALES EN \$	14.349.948	13.781.010	(568.938)	13.781.010

Operaciones en Moneda Extranjera – Dólares Estadounidenses

Administración Central

Acceptor - Operación	Valores Históricos al 01/01/2004 U\$S	Valores Históricos al 31/03/2004 U\$S	Variación real de la deuda al 31/03/2004 U\$S	Valores Corrientes al 31/03/2004 \$ *
Instituciones Financieras Nacionales	9.687.521	9.687.521	0	19.907.081
Otros Bancos Nacionales y Privados (no conforman el Canje)	9.687.521	9.687.521	0	19.907.081
Bank Boston - Dto. 478/99 (cedido Bco Ciudad)	9.687.521	9.687.521	0	19.907.081
Instituciones Financieras Extranjeras	195.373.341	195.113.656	(259.686)	559.976.192
Organismos internacionales	131.836.873	131.836.873	0	378.371.826
BID 392/OC-AR - Secret. Rec. Hídricos Nac.	278.047	278.047	0	797.995
BID 545/OC-AR y otros - ENOHS	6.558.826	6.558.826	0	18.823.831
BIRF 4585 AR (Prestamo para la Reforma Provincial)(2º y 3º tramo)	125.000.000	125.000.000	0	358.750.000
Otros Bancos extranjeros	63.536.468	63.276.783	(259.686)	181.604.366
ICO Ley 8388 - Dtos. 1615/94 -1182/95 (FOCOEX)	9.811.200	9.811.200	0	28.158.144
BCH Ley 8388 - Dtos. 1615/94 -1182/95 (FOCOEX)	669.319	669.319	0	1.920.946
ICO Ley 8374 - Dtos. 2133/94 -1181/95 (DRAGADOS)	15.758.524	15.758.524	0	45.226.964
BCH Ley 8374 - Dtos. 2133/94 -1181/95 (DRAGADOS)	9.009.036	9.009.036	0	25.855.933
Credit Suisse First Boston-Ley 8826 Contrato de Anticipo Garantizado	28.288.389	28.028.704	(259.686)	80.442.379
Proveedores y Contratistas	764.468	764.468	0	2.194.022
Siemens - Ley 8321 - Dto. 3708/94	764.468	764.468	0	2.194.022
Gobierno Nacional	3.800.000	3.800.000	0	7.808.696
Ente Nac.de Adm.Bienes Ferroviarios-Dto.2435/99	3.800.000	3.800.000	0	7.808.696
Total Administración Central en U\$S	209.625.330	209.365.644	(259.686)	589.885.990

Cuentas Especiales

Acceptor - Operación	Valores Históricos al 01/01/2004 U\$S	Valores Históricos al 31/03/2004 U\$S	Variación real de la deuda al 31/03/2004 U\$S	Valores Corrientes al 31/03/2004 \$ *
INSTITUCIONES FINANCIERAS EXTRANJERAS	252.325.063	251.333.422	(991.641)	721.326.921
Organismos Internacionales	251.933.422	251.333.422	(600.000)	721.326.921
Programa de Acción Municipal (PRAM)	49.561.964	49.561.964	0	142.242.837
BIRF 2920/AR	U\$S 2.480.316	2.480.316	0	7.118.507
BIRF 3860/AR	U\$S 28.654.967	28.654.967	0	82.239.755
BID 830/OC-AR y 932/SF-AR	U\$S 18.426.681	18.426.681	0	52.884.574
Programa con Financiamiento Externo	202.371.458	201.771.458	(600.000)	579.084.084
BIRF 3280/AR (PSF y DEPA)	U\$S 11.911.663	11.911.663	0	34.186.473
BID 619/OC-AR (PSF y DEPA)	U\$S 20.822.199	20.822.199	0	59.759.711
BIRF 3877/AR (PDP II)	U\$S 8.115.929	8.115.929	0	23.292.716
BIRF 4093/AR (PCP)	U\$S 15.872.384	15.872.384	0	45.553.742
BID 857/OC-AR (PAPS VI)	U\$S 8.615.931	8.615.931	0	24.727.722
BIRF 4273/AR (El Niño)	U\$S 4.128.454	3.528.454	(600.000)	10.126.663
BID 1193/OC-AR (PROAPS)	U\$S 16.713	16.713	0	47.966
BIRF 4585/AR (1º tramo)	U\$S 103.000.000	103.000.000	0	295.610.000
BID 1287/OC-AR (Prog. Apoyo a la Mod. Estado)	U\$S 29.888.185	29.888.185	0	85.779.091
Otros Bancos Extranjeros	391.641	0	(391.641)	0
SOCIETE GENERALE Dto. 668/96-888/97	U\$S 391.641	0	(391.641)	0
PROVEEDORES Y CONTRATISTAS	197.475	197.475	(0)	566.753
Dirección de Vialidad	197.475	197.475	(0)	566.753
Pagarés Emitidos	U\$S 197.475	197.475	(0)	566.753
TOTAL CUENTAS ESPECIALES EN U\$S	252.522.538	251.530.897	(991.641)	721.893.674

Pasivo Consolidado

Ley 8250

Opción Pago en Efectivo

OPCION PAGO EFECTIVO Orden de Prelación	Monto Original	Intereses	Ordenado Pagar	Deuda Neta al 31/03/04
Concepto (1) Art.8 inc.a) Causa Laboral	13.708.743	6.600.648	(20.309.391)	0
Concepto (2) Art.8 inc b) Daño a la Vida	350.057	184.945	(535.002)	0
Concepto (4) Art.8 inc.d) Excedente sobre \$20.000	4.141.854	2.350.516	(6.492.370)	0
Concepto (3) Art.8 inc c) Saldo Expropiación	0	0	0	0
Concepto (5) Art.8 inc e) Demás Obligaciones	2.124.666	1.402.151	(3.526.817)	0
TOTAL	20.325.320	10.538.260	(30.863.581)	0
Ajuste por Ordenes de Pago no emitidas				7.900
TOTAL OPCION EFECTIVO				7.900

Opción Pago en TICOP

CONCEPTOS	a valores 01/04/91 (fecha de corte)	a valores 01/04/97 (fecha capit. int.)	1997-2003	Amortizaciones 2004	Amortizaciones Vencidas Impagas	Saldo al 31/03/04
Total TICOP Emitidos	3.629.700	5.189.017	3.352.620	125.723	127.681	1.710.674
TICOP DECRETO N° 643/95	685.700	980.276	658.746	24.703		296.828
TICOP DECRETO N° 1277/97	483.500	691.211	464.495	17.419		209.298
TICOP DECRETO N° 1195/98	1.146.400	1.638.893	1.101.336	41.300		496.257
TICOP DECRETO N° 1307/98	517.700	740.104	497.350	18.651		224.103
TICOP DECRETO N° 1770/98	165.000	235.884	158.514	5.944		71.425
TICOP DECRETO N° 1895/98	309.000	441.746	296.854	11.132		133.761
TICOP DECRETO N° 2313/98	49.300	70.479	47.362	1.776		21.341
TICOP DECRETO N° 961/99	107.100	153.110	102.890	3.858		46.362
TICOP DECRETO N° 1422/99	26.100	37.313	25.074	940		11.298
TICOP DECRETO N° 2438/01	139.900	200.001	-		127.681	200.001
Total en trámite de emisión	543.709	777.300	5.471	-	460.487	771.829
En trámite emisión	539.600	771.412	-	-	460.070	771.412
Fracción a Pagar en Efectivo	4.109	5.888	5.471	-	417	417
TOTAL	4.173.409	5.966.317	3.358.091	125.723	588.168	2.482.503

Ley 8836

Opción Pago en Efectivo

OPCION PAGO EFECTIVO Orden de Prelación	Monto Original	Intereses	Ordenado Pagar	Deuda Neta 31/03/2004
Concepto (1) Art.8 inc.a) Causa Laboral	499.584	54.234	(530.068)	23.750
Concepto (2) Art.8 inc b) Daño a la Vida	41.617	4.234	(45.851)	0
Concepto (4) Art.8 inc.d) Excedente sobre \$20.000	69.639	7.086	(76.725)	0
Concepto (3) Art.8 inc c) Saldo Expropiación	3.744	381	(4.125)	0
Concepto (5) Art.8 inc e) Demás Obligaciones	0	0	0	0
TOTAL OPCION EFECTIVO	614.584	65.936	(656.769)	23.750

Opción Pago en Bonos o Títulos

CONCEPTOS	A VALORES 12/07/99 (fecha de corte)	A VALORES 31-Mar-04	DEUDA AL 31-Mar-04
TOTAL BONOS ó TITULOS EMITIDOS	0	0	0
TOTAL EN TRAMITE EMISION - FRACCION	80.369	92.086	92.086
En trámite de emisión	80.369	92.086	92.086
TOTAL	80.369	92.086	92.086

Decreto N° 2656

Opción Pago en Efectivo

OPCION PAGO EFECTIVO Orden de Prelación	Monto Original	Intereses	Ordenado Pagar	Deuda Neta al 31/03/04
Concepto (1) Art.8 inc.a) Causa Laboral	245.863	15.937	(261.800)	0
Concepto (2) Art.8 inc b) Daño a la Vida	72.787	4.714	(77.501)	0
Concepto (4) Art.8 inc.d) Excedente sobre \$20.000	88.707	6.055	(94.761)	0
Concepto (3) Art.8 inc c) Saldo Expropiación	0	0	0	0
Concepto (5) Art.8 inc e) Demás Obligaciones	0	0	0	0
TOTAL OPCION EFECTIVO	407.357	26.706	(434.062)	0

Opción Pago en Bonos o Títulos

C O N C E P T O S	A VALORES 31/10/01 (fecha de corte)	A VALORES 31/03/04	DEUDA AL 31/03/04
TOTAL BONOS ó TITULOS EMITIDOS	0	0	0
TOTAL EN TRAMITE EMISION - FRACCION	118.447	127.461	127.461
En trámite de emisión	118.447	127.461	127.461
TOTAL	118.447	127.461	127.461

Ley N° 9078

Opción Pago en Efectivo

OPCION PAGO EFECTIVO Orden de Prelación	Monto Original	Intereses	Ordenado Pagar	Deuda Neta al 31/03/04
Concepto (1) Art.8 inc.a) Causa Laboral	656.356	13.938	(470.671)	199.623
Concepto (2) Art.8 inc b) Daño a la Vida	148.175	2.951	(137.817)	13.310
Concepto (4) Art.8 inc.d) Excedente sobre \$20.000	673.288	13.451	(637.832)	48.907
Concepto (3) Art.8 inc c) Saldo Expropiación	0	0	0	0
Concepto (5) Art.8 inc e) Demás Obligaciones	20.000	415	(20.415)	0
TOTAL OPCION EFECTIVO	1.497.819	30.755	(1.266.734)	261.840

Opción Pago en Bonos o Títulos

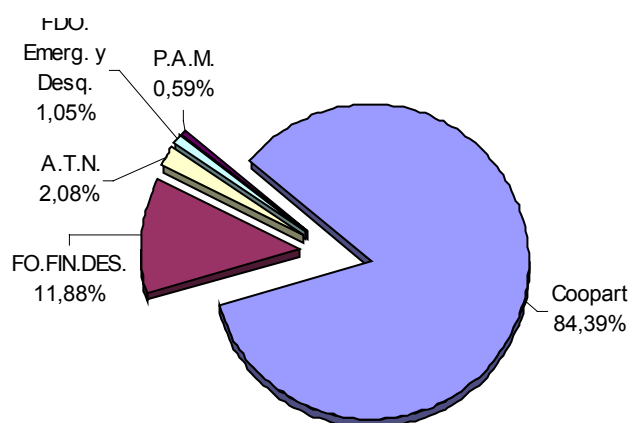
C O N C E P T O S	A VALORES 31/12/02 (fecha de corte)	A VALORES 31/03/04	DEUDA AL 31/03/04
TOTAL BONOS ó TITULOS EMITIDOS	0	0	0
TOTAL EN TRAMITE EMISION - FRACCION	106.685	109.224	109.224
En trámite de emisión	106.685	109.224	109.224
TOTAL	106.685	109.224	109.224



De la Distribución a Municipios y Comunas

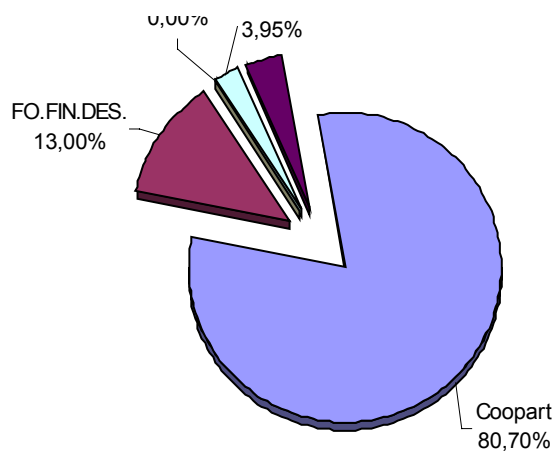
Cuadro Resumen por Departamento

DEPARTAMENTO	Coopart	FO.FIN.DES.	A.T.N.	F.D.O.		P.A.M.	TOTAL
				Emerg. y Desq.			
CALAMUCHITA	2.248.969	362.280	0	65.500		110.000	2.786.749
CAPITAL	37.129.596	2.871.086	1.686.157	0		0	41.686.839
COLON	5.634.815	968.242	0	37.000		0	6.640.058
CRUZ DEL EJE	1.974.519	385.900	0	21.000		0	2.381.419
GENERAL ROCA	1.792.226	370.402	0	21.800		0	2.184.428
GENERAL SAN MARTIN	4.669.271	607.891	0	221.500		200.000	5.698.662
ISCHILIN	1.136.315	245.272	0	6.000		0	1.387.587
JUAREZ CELMAN	2.847.466	500.477	0	107.000		0	3.454.942
MARCOS JUAREZ	4.657.506	699.782	90.000	22.000		300.000	5.769.288
MINAS	295.543	105.758	0	12.500		0	413.801
POCHO	294.788	98.757	0	64.500		0	458.045
PTE.ROQUE SAENZ PEÑA	1.771.651	278.671	10.000	25.000		120.000	2.205.322
PUNILLA	5.293.298	1.083.754	0	159.200		44.000	6.580.251
RIO CUARTO	8.926.192	1.294.348	280.000	76.000		0	10.576.540
RIO PRIMERO	2.052.540	446.453	0	15.000		0	2.513.993
RIO SECO	623.167	255.952	0	3.500		0	882.619
RIO SEGUNDO	4.277.443	701.104	0	43.000		0	5.021.547
SAN ALBERTO	1.349.980	294.033	0	29.200		2.000	1.675.213
SAN JAVIER	1.843.956	292.091	0	14.000		0	2.150.047
SAN JUSTO	8.302.890	1.543.260	600.000	168.000		8.400	10.622.550
SANTA MARIA	2.900.739	533.603	0	40.100		0	3.474.442
SOBREMONTÉ	240.463	112.603	0	30.000		0	383.066
TERCERO ARriba	4.387.271	585.358	50.000	58.000		0	5.080.629
TOTAL	931.183	149.535	0	45.000		0	1.125.718
TULUMBA	931.216	157.804	0	37.000		0	1.126.019
UNION	5.073.263	758.173	40.000	70.000		0	5.941.436
Total general	111.586.265	15.702.588	2.756.157	1.391.800		784.400	132.221.209



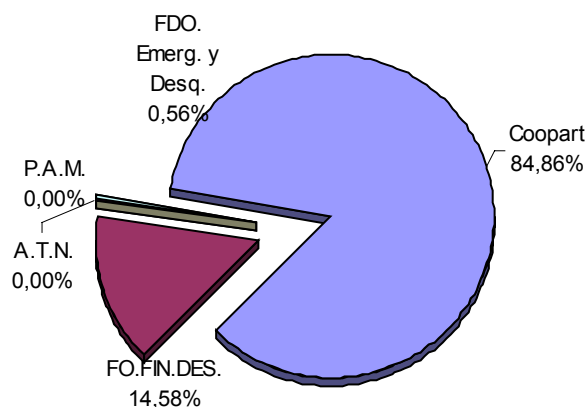
Departamento Calamuchita

NOMBRE	COPARTICIP	FO.FIN.DES.	A.T.N.	FDO.		TOTAL
				Emerg. y Desq.	P.A.M.	
MUNICIPIO						
EMBALSE	311.697	37.631	0	30.000	30.000	409.328
LA CRUZ	137.277	23.439	0	0	0	160.717
LOS CONDORES	184.158	22.233	0	0	0	206.391
RIO DE LOS SAUCES	119.809	14.465	0	0	0	134.273
SAN AGUSTIN	172.082	40.687	0	0	0	212.769
SANTA ROSA DE CALAMUCHITA	378.091	50.622	0	0	0	428.714
VILLA DEL DIQUE	173.802	20.983	0	0	0	194.785
VILLA GRAL. BELGRANO	254.495	26.167	0	0	0	280.662
VILLA RUMIPAL	154.349	18.635	0	0	40.000	212.983
VILLA YACANTO	111.139	13.418	0	0	40.000	164.557
COMUNA						
AMBOY	17.062	6.142	0	0	0	23.203
CALMAYO	12.731	4.583	0	3.000	0	20.314
CAÑADA DEL SAUCE	14.490	5.216	0	0	0	19.705
LA CUMBRECITA	22.129	7.965	0	7.500	0	37.594
LAS BAJADAS	19.765	7.115	0	0	0	26.880
LAS CALERAS	18.611	6.699	0	0	0	25.310
LOS MOLINOS	18.480	6.652	0	0	0	25.131
LOS REARTES	25.172	9.061	0	0	0	34.233
LUTTI	15.881	5.716	0	0	0	21.597
SAN IGNACIO	17.403	6.264	0	0	0	23.667
SEGUNDA USINA	16.485	5.934	0	0	0	22.418
VILLA AMANCAY	22.285	8.022	0	0	0	30.307
VILLA C. PAR. LOS REARTES	16.957	9.368	0	0	0	26.325
VILLA QUILLINZO	14.621	5.263	0	25.000	0	44.884
Total general	2.248.969	362.280	0	65.500	110.000	2.786.749



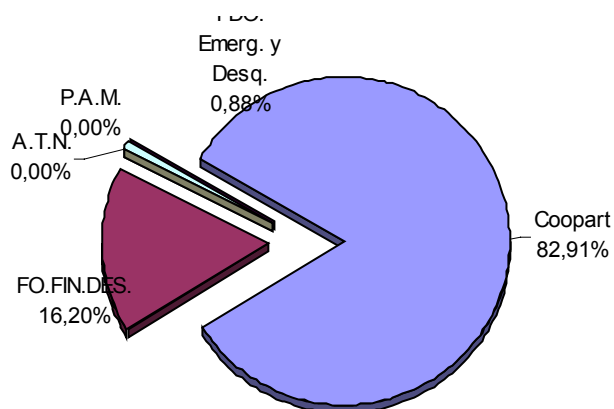
Departamento Colón

NOMBRE	COPARTICIP	FO.FIN.DES.	A.T.N.	FDO.		P.A.M.	TOTAL
				Emerg. y	Desq.		
MUNICIPIO							
AGUA DE ORO	134.906	16.287	0	0	0	0	151.193
COLONIA CAROYA	492.137	59.416	0	3.000	0	0	554.553
COLONIA TIROLESA	206.080	24.880	0	0	0	0	230.960
ESTACION JUAREZ CELMAN	293.878	35.480	0	0	0	0	329.358
JESUS MARIA	840.514	101.475	0	0	0	0	941.989
LA CALERA	713.733	135.366	0	0	0	0	849.098
LA GRANJA	148.930	17.980	0	0	0	0	166.910
MALVINAS ARGENTINAS	314.032	37.913	0	0	0	0	351.945
MENDIOLAZA	164.719	19.887	0	0	0	0	184.605
RIO CEBALLOS	531.324	64.148	0	30.000	0	0	625.472
SALDAN	156.886	18.941	0	0	0	0	175.827
SALSIPUEDES	269.384	32.524	0	0	0	0	301.908
UNQUILLO	487.431	190.406	0	0	0	0	677.837
VILLA ALLENDE	704.637	150.107	0	0	0	0	854.743
COMUNA							
COLONIA VICENTE AGUERO	21.110	7.599	0	0	0	0	28.709
EL MANZANO	41.274	14.857	0	0	0	0	56.131
ESTACION GENERAL PAZ	50.779	18.278	0	0	0	0	69.057
MI GRANJA	29.387	10.578	0	0	0	0	39.965
TINOCO	17.009	6.122	0	4.000	0	0	27.131
VILLA CERRO AZUL	16.664	5.999	0	0	0	0	22.663
Total general	5.634.815	968.242	0	37.000	0	0	6.640.058



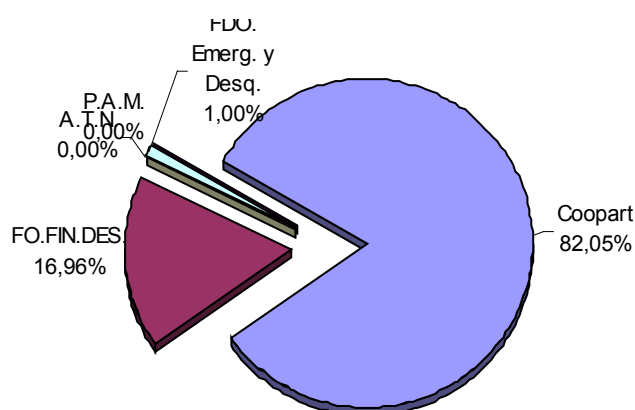
Departamento Cruz del Eje

NOMBRE	COPARTICIP	FO.FIN.DES.	A.T.N.	FDO.		P.A.M.	TOTAL
				Emerg. y	Desq.		
MUNICIPIO							
CRUZ DEL EJE	1.008.234	132.681	0	0	0	0	1.140.915
SAN MARCOS SIERRAS	128.289	15.488	0	0	0	0	143.777
SERREZUELA	167.711	34.940	0	0	0	0	202.651
VILLA DE SOTO	335.512	77.709	0	0	0	0	413.222
COMUNA							
ALTO DE LOS QUEBRACHOS	19.422	6.991	0	0	0	0	26.414
BAÑADO DE SOTO	18.349	6.605	0	0	0	0	24.954
CRUZ DE CAÑA	16.389	5.899	0	0	0	0	22.288
EL BRETE	47.637	17.147	0	0	0	0	64.784
GUANACO MUERTO	21.624	7.784	0	5.000	0	0	34.407
LA BATEA	16.040	5.774	0	0	0	0	21.814
LA HIGUERA	24.255	13.308	0	5.000	0	0	42.562
LAS CAÑADAS	13.785	4.962	0	0	0	0	18.747
LAS PLAYAS	35.127	12.644	0	0	0	0	47.771
LOS CHAÑARITOS (C.D.EJE)	27.852	10.025	0	0	0	0	37.877
MEDIA NARANJA	38.536	13.871	0	0	0	0	52.408
PASO VIEJO	26.429	9.513	0	4.000	0	0	39.942
TUCLAME	29.329	10.557	0	7.000	0	0	46.885
Total general	1.974.519	385.900	0	21.000	0	0	2.381.419




Departamento General Roca

NOM BRE	COPARTICIP	FO.FIN.DES.	A.T.N.	FDO.		TOTAL
				Emerg. y Desq.	P.A.M.	
MUNICIPIO						
BUCHARDO	155.339	28.507	0	0	0	183.846
DEL CAMPILLO	198.356	28.525	0	0	0	226.880
HUINCA RENANCO	397.127	91.533	0	0	0	488.660
ITALO	135.175	24.330	0	0	0	159.505
JOVITA	219.575	44.474	0	10.000	0	274.048
MATTALDI	147.948	26.635	0	0	0	174.583
VILLA HUIDOBRO	270.936	47.041	0	0	0	317.977
VILLA VALERIA	171.419	25.272	0	0	0	196.691
COMUNA						
NICOLAS BRUZZONE	20.610	7.419	0	0	0	28.029
ONAGOITY	15.206	5.474	0	0	0	20.680
PINCEN	20.962	7.545	0	11.800	0	40.307
RANQUELES	15.531	5.590	0	0	0	21.121
VILLA SARMIENTO	24.042	28.057	0	0	0	52.100
Total general	1.792.226	370.402	0	21.800	0	2.184.428



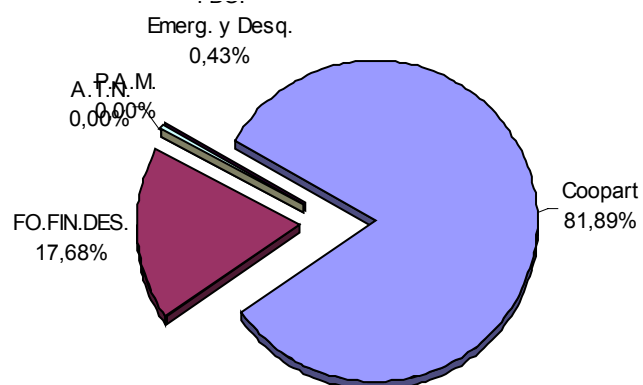
Departamento General San Martín

NOMBRE	COPARTICIP	FO.FIN.DES.	A.T.N.	FDO.		TOTAL
				Em erg. y Desq.	P.A.M.	
MUNICIPIO						
ARROYO ALGODON	111.378	13.447	0	0	0	124.825
ARROYO CABRAL	177.408	21.419	0	0	0	198.827
AUSONIA	119.122	14.382	0	15.000	0	148.504
CHAZON	127.471	15.390	0	30.000	0	172.861
ETRURIA	212.208	34.648	0	16.500	0	263.357
LA LAGUNA	133.335	20.675	0	15.000	0	169.010
LA PALESTINA	107.363	12.962	0	12.000	0	132.325
LA PLAYOSA	158.479	23.710	0	0	0	182.189
LUCA	109.211	13.185	0	0	0	122.396
PASCO	129.256	15.605	0	0	0	144.861
SILVIO PELLICO	103.316	17.051	0	0	0	120.366
TICINO	145.254	17.537	0	0	0	162.790
TIO PUJIO	164.247	19.830	0	12.000	0	196.077
VILLA MARIA	2.267.709	273.782	0	53.000	200.000	2.794.490
VILLA NUEVA	603.513	94.270	0	68.000	0	765.783
Total general	4.669.271	607.891	0	221.500	200.000	5.698.662



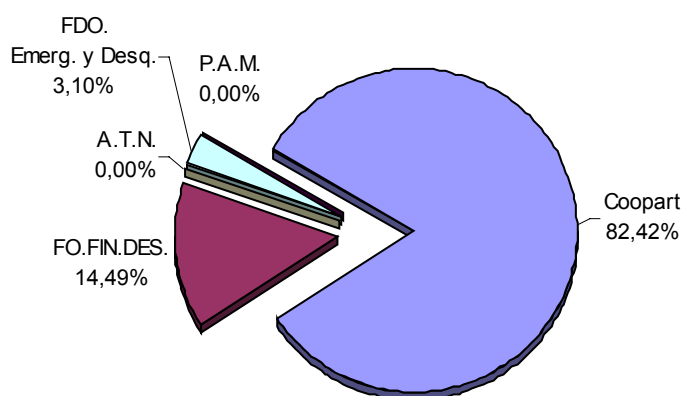
Departamento Ischilín

NOM BRE	COPARTICIP	FO.FIN.DES.	A.T.N.	FDO.		TOTAL
				Em erg. y Desq.	P.A.M.	
MUNICIPIO						
DEAN FUNES	754.173	91.051	0	0	0	845.224
QUILINO	237.226	102.057	0	0	0	339.283
COMUNA						
AVELLANEDA	20.237	7.284	0	0	0	27.521
CAÑADA DE RIO PINTO	18.211	6.555	0	3.000	0	27.767
CHUÑA	24.828	8.937	0	0	0	33.764
COPACABANA	18.724	6.740	0	0	0	25.464
LOS POZOS	14.262	5.134	0	0	0	19.395
OLIVARES DE SAN NICOLAS	31.188	11.226	0	0	0	42.414
VILLA GUTIERREZ	17.468	6.288	0	3.000	0	26.755
Total general	1.136.315	245.272	0	6.000	0	1.387.587



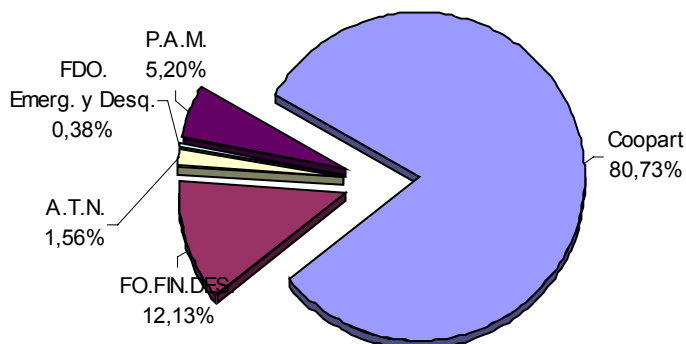
Departamento Juárez Celman

NOM BRE	COPARTICIP	FO.FIN.DES.	A.T.N.	FDO.	P.A.M.	TOTAL
				Emerg. y Desq.		
MUNICIPIO						
ALEJANDRO	234.422	44.881	0	20.000	0	299.303
BENGOLEA	124.165	14.990	0	0	0	139.155
CARNERILLO	151.231	18.258	0	0	0	169.489
CHARRAS	124.577	15.040	0	0	0	139.617
GENERAL CABRERA	402.246	87.426	0	0	0	489.671
GENERAL DEHEZA	396.160	85.294	0	0	0	481.454
HUANCHILLAS	130.662	20.352	0	0	0	151.014
LA CARLOTA	442.687	53.446	0	79.000	0	575.132
LOS CISNES	109.491	13.219	0	5.000	0	127.709
OLAETA	114.878	13.869	0	0	0	128.748
REDUCCION	142.325	29.389	0	0	0	171.714
SANTA EUFEMIA	160.169	23.914	0	3.000	0	187.083
UCACHA	255.504	59.124	0	0	0	314.627
COMUNA						
ASSUNTA	15.586	5.610	0	0	0	21.196
EL RASTREADOR	15.561	5.601	0	0	0	21.162
PACHECO DE MELO	13.625	4.959	0	0	0	18.583
PASO DEL DURAZNO	14.178	5.104	0	0	0	19.282
Total general	2.847.466	500.477	0	107.000	0	3.454.942




Departamento Marcos Juárez

NOM BRE	COPARTICIP	FO.FIN.DES.	A.T.N.	FDO.	P.A.M.	TOTAL
				Em erg. y Desq.		
MUNICIPIO						
ALEJO LEDESMA	202.992	28.188	0	0	0	231.180
ARIAS	304.315	60.607	0	10.000	0	374.922
CAMILO ALDAO	260.676	46.151	0	12.000	0	318.828
CAP. GRAL. B. O'HIGGINS	105.285	12.711	0	0	0	117.996
CAVANAGH	132.159	15.956	0	0	0	148.115
COLONIA ITALIANA	111.811	13.499	0	0	0	125.311
CORRAL DE BUSTOS	404.486	48.834	0	0	0	453.320
CRUZ ALTA	313.913	56.147	90.000	0	0	460.060
GENERAL BALDISSERA	162.777	35.537	0	0	0	198.314
GENERAL ROCA	175.958	33.449	0	0	0	209.407
GUATIMOZIN	180.981	21.850	0	0	0	202.831
INRIVILLE	223.852	33.510	0	0	0	257.362
ISLA VERDE	239.497	33.492	0	0	0	272.988
LEONES	404.518	65.446	0	0	0	469.964
LOS SURGENTES	183.636	26.748	0	0	0	210.384
MARCOS JUAREZ	825.966	86.149	0	0	300.000	1.212.115
MONTE BUEY	260.932	50.372	0	0	0	311.304
SAIRA	119.330	14.407	0	0	0	133.737
COMUNA						
COLONIA BARGE	15.475	5.570	0	0	0	21.045
SALADILLO	17.226	6.201	0	0	0	23.427
VILLA ELISA	11.718	4.958	0	0	0	16.677
Total general	4.657.506	699.782	90.000	22.000	300.000	5.769.288



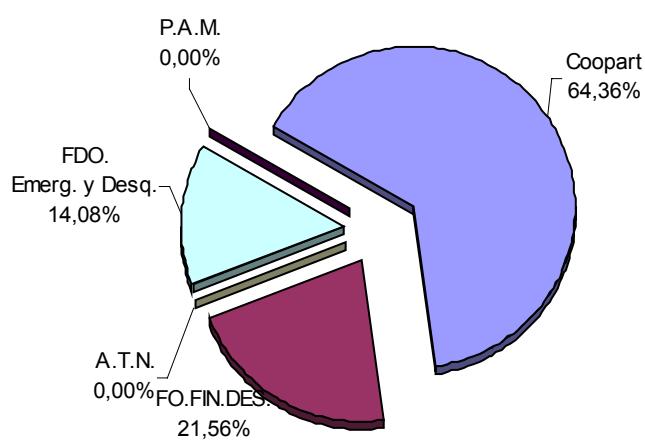
Departamento Minas

NOMBRE	COPARTICIP	FO.FIN.DES.	A.T.N.	FDO.	P.A.M.	TOTAL
				Emerg. y Desq.		
MUNICIPIO						
SAN CARLOS MINAS	147.455	52.453	0	10.000	0	209.908
COMUNA						
CIENAGA DEL CORO	29.397	10.581	0	2.500	0	42.478
EL CHACHO	20.250	7.289	0	0	0	27.538
ESTANCIA DE GUADALUPE	21.811	7.851	0	0	0	29.662
GUASAPAMPA	18.241	6.566	0	0	0	24.807
LA PLAYA	21.365	7.690	0	0	0	29.055
TALAINI	19.198	6.910	0	0	0	26.108
TOSNO	17.827	6.417	0	0	0	24.244
Total general	295.543	105.758	0	12.500	0	413.801




Departamento Pocho

NOMBRE	COPARTICIP	FO.FIN.DES.	A.T.N.	FDO.	P.A.M.	TOTAL
				Emerg. y Desq.		
MUNICIPIO						
SALSACATE	159.343	46.247	0	50.000	0	255.590
COMUNA						
CHANCANI	29.628	10.665	0	2.000	0	42.293
LAS PALMAS	24.296	8.745	0	0	0	33.041
LOS TALARES	14.780	5.320	0	0	0	20.099
SAN GERONIMO	18.631	6.706	0	12.500	0	37.837
TALA CAÑADA	25.074	12.781	0	0	0	37.855
VILLA DE POCHO	23.037	8.292	0	0	0	31.329
Total general	294.788	98.757	0	64.500	0	458.045



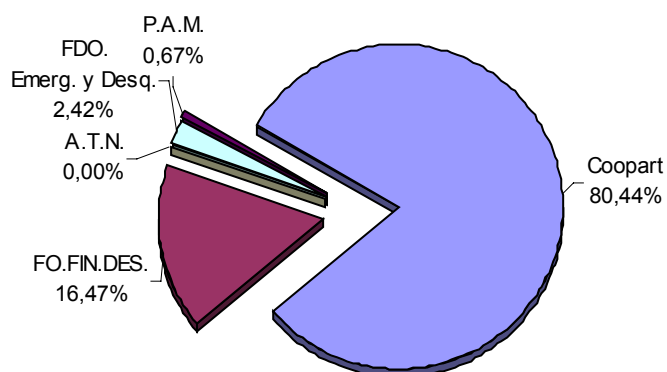
Departamento Pte. Roque Saenz Peña

NOMBRE	COPARTICIP	FO.FIN.DES.	A.T.N.	FDO.	P.A.M.	TOTAL
				Emerg. y Desq.		
MUNICIPIO						
GENERAL LEVALLE	273.651	63.752	0	15.000	0	352.402
LA CESIRA	131.359	15.859	0	10.000	0	157.218
LABOULAYE	782.427	94.463	0	0	80.000	956.890
MELO	134.590	20.826	0	0	0	155.417
ROSALES	110.589	13.351	0	0	0	123.940
SERRANO	178.789	40.256	0	0	40.000	259.046
VILLA ROSSI	115.032	13.888	0	0	0	128.920
COMUNA						
LEGUIZAMON	14.813	5.332	10.000	0	0	30.145
RIO BAMBA	13.932	5.015	0	0	0	18.947
SAN JOAQUIN	16.469	5.928	0	0	0	22.397
Total general	1.771.651	278.671	10.000	25.000	120.000	2.205.322



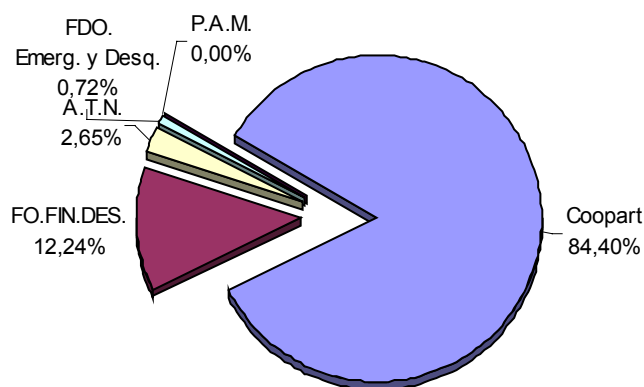
Departamento Punilla

MUNICIPIO	NOMBRE	COPARTICIP	FO.FIN.DES.	A.T.N.	FDO.		P.A.M.	TOTAL
					Emerg. y Desq.			
BIALET MASSE		198.401	23.953	0	0		0	222.354
CAPILLA DEL MONTE		348.484	99.455	0	20.000		0	467.939
COSQUIN		643.616	77.704	0	93.000		0	814.320
HUERTA GRANDE		245.352	29.622	0	0		0	274.974
LA CUMBRE		305.257	64.660	0	10.000		0	379.916
LA FALDA		533.820	145.816	0	1.200	44.000		724.837
LOS COCOS		123.103	14.862	0	0		0	137.965
SAN ESTEBAN		114.130	13.779	0	0		0	127.909
SANTA MARIA (punilla)		294.010	35.496	0	0		0	329.506
TANTI		223.319	26.961	0	0		0	250.280
VALLE HERMOSO		251.814	30.402	0	20.000		0	302.215
VILLA CARLOS PAZ		1.441.945	363.144	0	0		0	1.805.089
VILLA GIARDINO		216.741	30.725	0	0		0	247.466
COMUNA								
CABALANGO		16.432	5.915	0	0		0	22.347
CASA GRANDE		25.811	9.291	0	0		0	35.102
CHARBONIER		26.749	9.628	0	5.000		0	41.377
CUESTA BLANCA		19.703	7.092	0	0		0	26.795
ESTANCIA VIEJA		20.689	7.447	0	0		0	28.135
MAYU SUMAJ		30.236	10.884	0	0		0	41.119
SAN ANTONIO DE ARREDONDO		59.960	21.583	0	0		0	81.543
SAN ROQUE		21.097	7.594	0	10.000		0	38.692
TALA HUASI		15.518	5.586	0	0		0	21.104
VILLA PARQUE SIQUIMAN		34.637	12.468	0	0		0	47.104
VILLA SANTA CRUZ DEL LAGO		43.511	15.662	0	0		0	59.173
YCHO CRUZ		38.966	14.026	0	0		0	52.991
Total general		5.293.298	1.083.754	0	159.200		44.000	6.580.251



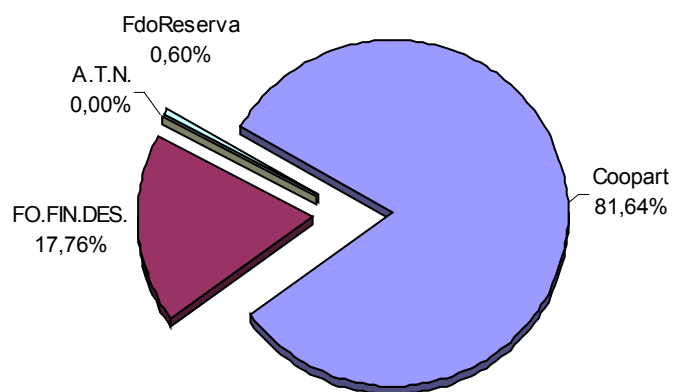
Departamento Rio Cuarto

NOMBRE	COPARTICIP	FO.FIN.DES.	A.T.N.	FDO. Emerg. y Desq.	P.A.M.	TOTAL
MUNICIPIO						
ACHIRAS	168.703	20.368	0	0	0	189.071
ADELIA MARIA	286.094	60.795	0	0	0	346.889
ALCIRA	275.955	37.893	0	0	0	313.848
ALPA CORRAL	111.323	13.440	0	0	0	124.763
BERROTARAN	304.281	53.647	0	15.000	0	372.928
BULNES	123.331	14.890	0	5.000	0	143.221
CHAJAN	114.650	13.842	50.000	26.000	0	204.491
CORONEL BAIGORRIA	135.466	16.355	0	0	0	151.821
CORONEL MOLDES	364.988	72.381	0	0	0	437.369
ELENA	192.942	23.294	0	0	0	216.236
LA CAUTIVA	117.501	14.186	0	0	0	131.687
LAS ACEQUIAS	163.792	25.496	50.000	10.000	0	249.288
LAS HIGUERAS	265.911	32.104	0	0	0	298.015
LAS VERTIENTES	118.864	14.350	0	0	0	133.214
MONTE DE LOS GAUCHOS	107.204	12.943	0	0	0	120.147
RIO CUARTO	4.724.037	654.127	0	0	0	5.378.164
SAMPACHO	343.855	46.091	100.000	10.000	0	499.946
SAN BASILIO	186.890	22.563	0	0	0	209.453
SANTA CATALINA	199.405	24.074	0	0	0	223.480
TOSQUITAS	104.606	12.629	0	0	0	117.235
VICUÑA MACKENNA	359.792	52.511	0	0	0	412.303
COMUNA						
CHUCUL	17.822	6.415	40.000	0	0	64.237
LA CAROLINA "EL POTOSI"	18.425	6.632	0	0	0	25.058
LAS ALBAHACAS	21.291	7.664	0	0	0	28.954
LAS PEÑAS SUD	18.149	6.533	0	0	0	24.682
MALENA	19.406	6.985	0	0	0	26.391
SUCO	21.693	7.809	40.000	10.000	0	79.502
VILLA EL CHACAY	13.901	5.004	0	0	0	18.904
WASHINGTON	25.916	9.329	0	0	0	35.245
Total general	8.926.192	1.294.348	280.000	76.000	0	10.576.540



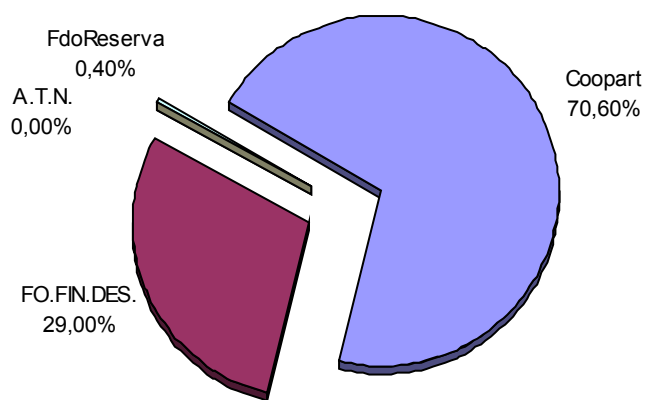
Departamento Rio Primero

NOMBRE	COPARTICIP	FO.FIN.DES.	A.T.N.	FDO.		P.A.M.
				Emerg. y Desq.		
MUNICIPIO						
LA PARA	206.877	52.793	0	0		0
LA PUERTA	160.479	19.375	0	0		0
MONTE CRISTO	294.771	39.344	0	0		0
OBISPO TREJO	161.058	106.364	0	0		0
PIQUILLIN	141.642	17.100	0	0		0
RIO PRIMERO	304.035	36.706	0	0		0
SANTA ROSA DE RIO PRIMERO	324.339	39.158	0	0		0
VILLA FONTANA	124.272	15.003	0	0		0
COMUNA						
ATAHONA	15.641	5.630	0	0		0
CAÑADA DE MACHADO	22.561	8.121	0	0		0
CAPILLA DE LOS REMEDIOS	35.576	12.806	0	5.000		0
CHALACEA	16.896	6.082	0	0		0
COLONIA LAS CUATRO ESQUINAS	16.896	6.082	0	0		0
COMECHINGONES	22.653	8.154	0	0		0
DIEGO DE ROJAS	24.399	8.782	0	0		0
EL CRISPIN	20.265	7.294	0	0		0
ESQUINA	19.285	6.942	0	0		0
KILOMETRO 658	22.408	8.066	0	0		0
LA POSTA	20.173	7.261	0	10.000		0
LA QUINTA	14.998	5.398	0	0		0
LAS GRAMILLAS	17.019	6.126	0	0		0
LAS SALADAS	19.407	6.986	0	0		0
MAQUINISTA GALLINI	17.998	6.479	0	0		0
PLAZA DE MERCEDES	13.956	5.024	0	0		0
SAGRADA FAMILIA	14.936	5.376	0	0		0
Total general	2.052.540	446.453	0	15.000		0



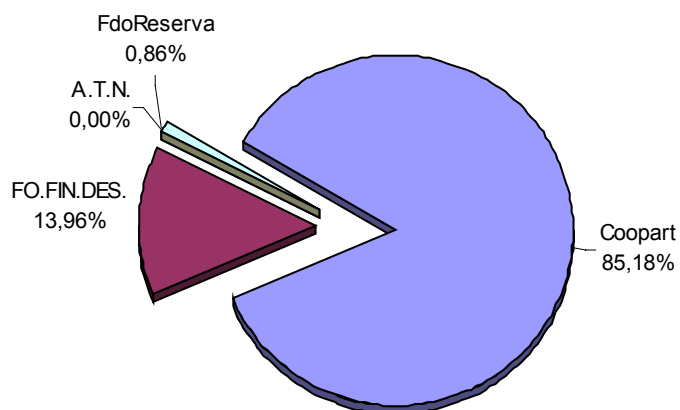
Departamento Rio Seco

NOM BRE	COPARTICIP	FO.FIN.DES.	A.T.N.	FDO.	
				Em erg. y Desq.	P.A.M.
MUNICIPIO					
SEBASTIAN EL CANO	168.575	50.555	0	0	0
VILLA DE MARIA	228.507	117.981	0	3.500	0
COMUNA					
CERRO COLORADO	22.631	8.146	0	0	0
CHAÑAR VIEJO	18.949	6.821	0	0	0
EUFRASIO LOZA	19.401	6.984	0	0	0
GUTEMBERG	30.125	15.421	0	0	0
LA RINCONADA	18.917	6.809	0	0	0
LOS HOYOS	21.759	7.832	0	0	0
PUESTO DE CASTRO	15.396	5.542	0	0	0
RAYO CORTADO	29.220	10.518	0	0	0
SANTA ELENA	20.887	7.518	0	0	0
VILLA CANDELARIA NORTE	28.801	11.825	0	0	0
Total general	623.167	255.952	0	3.500	0



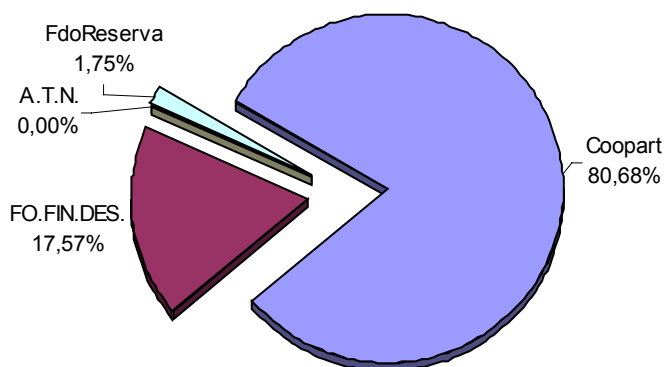
Departamento Rio Segundo

NOMBRE	COPARTICIP	FO.FIN.DES.	A.T.N.	FDO.	P.A.M.
				Emerg. y Desq.	
MUNICIPIO					
CALCHIN	154.080	18.602	0	8.000	0
CALCHIN OESTE	118.339	20.009	0	0	0
CAPILLA DEL CARMEN	100.867	12.178	0	0	0
CARRILOBO	141.423	17.074	0	0	0
COLAZO	141.869	17.128	0	0	0
COSTASACATE	134.631	16.254	0	0	0
LAGUNA LARGA	313.848	68.001	0	0	0
LAS JUNTURAS	143.431	17.316	0	0	0
LUQUE	250.719	30.269	0	5.000	0
MANFREDI	119.487	14.426	0	0	0
MATORRALES	124.588	15.042	0	0	0
ONCATIVO	483.213	116.224	0	0	0
PILAR	429.904	51.902	0	30.000	0
POZO DEL MOLLE	260.985	52.035	0	0	0
RIO SEGUNDO	641.004	130.402	0	0	0
SANTIAGO TEMPLE	160.776	19.411	0	0	0
VILLA DEL ROSARIO	487.103	58.808	0	0	0
COMUNA					
COLONIA VIDELA	12.653	4.959	0	0	0
IMPIRA	20.671	7.441	0	0	0
LOS CHAÑARITOS	14.550	5.237	0	0	0
RINCON	23.302	8.387	0	0	0
Total general	4.277.443	701.104	0	43.000	0




Departamento San Alberto

NOM BRE	COPARTICIP	FO.FIN.DES.	A.T.N.	FDO.	
				Emerg. y Desq.	P.A.M.
MUNICIPIO					
MINA CLAVERO	311.911	128.409	0	0	0
NONO	134.518	16.240	0	0	0
SAN PEDRO	225.483	27.223	0	0	0
VILLA CURA BROCHERO	235.818	28.470	0	0	0
VILLA SARMIENTO	232.397	8.654	0	0	0
COMUNA					
AMBUL	28.917	11.766	0	0	0
ARROYO LOS PATOS	20.661	8.342	0	0	0
LAS CALLES	24.660	8.877	0	0	2.000
LAS RABONAS	29.031	11.355	0	0	0
PANAHOLMA	15.261	6.398	0	25.000	0
SAN LORENZO	29.946	11.684	0	0	0
SAN VICENTE	33.031	16.413	0	0	0
SAUCE ARRIBA	28.346	10.203	0	4.200	0
Total general	1.349.980	294.033	0	29.200	2.000



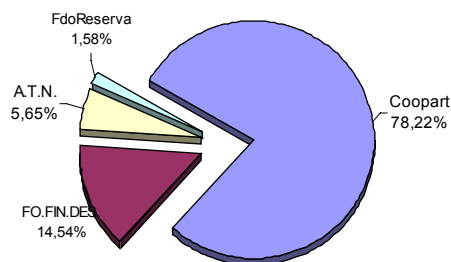
Departamento San Javier

NOM BRE	COPARTICIP	FO.FIN.DES.	A.T.N.	FDO.	
				Emerg. y Desq.	P.A.M.
MUNICIPIO					
LA PAZ	165.737	41.983	0	0	0
SAN JAVIER Y YACANTO	130.112	15.708	0	0	0
SAN JOSE	139.525	16.845	0	0	0
VILLA DE LAS ROSAS	151.356	18.273	0	0	0
VILLA DOLORES	1.013.056	111.390	0	9.000	0
COMUNA					
CONLARA	16.992	6.116	0	0	0
LA POBLACION	25.237	9.084	0	0	0
LAS TAPIAS	55.756	20.070	0	5.000	0
LOS CERRILLOS	60.682	21.843	0	0	0
LOS HORNILLOS	46.680	16.803	0	0	0
LUYABA	38.824	13.975	0	0	0
Total general	1.843.956	292.091	0	14.000	0




Departamento San Justo

NOMBRE	COPARTICIP	FO.FIN.DES.	A.T.N.	FDO. Emerg. y Desq.	P.A.M.
MUNICIPIO					
ALICIA	181.913	21.962	0	0	0
ALTOS DE CHIPION	137.503	16.601	0	20.000	0
ARROYITO	654.092	138.277	0	0	0
BALNEARIA	280.587	108.656	0	0	0
BRINCKMAN	351.144	53.661	0	0	0
COLONIA MARINA	122.032	14.733	0	0	0
COLONIA PROSPERIDAD	103.965	12.552	0	0	0
COLONIA SAN BARTOLOME	126.039	15.217	0	0	0
COLONIA VIGNAUD	116.119	14.019	0	0	0
DEVOTO	266.660	32.194	0	43.000	0
EL ARAÑADO	139.310	16.819	0	0	0
EL FORTIN	124.167	14.991	0	0	0
EL TIO	140.788	16.997	0	0	0
FREYRE	275.102	33.213	0	0	0
LA FRANCIA	207.206	64.955	0	0	0
LA PAQUITA	124.692	15.054	0	0	0
LA TORDILLA	127.911	15.443	0	0	0
LAS VARAS	124.364	19.592	0	0	0
LAS VARILLAS	566.591	195.318	0	35.000	0
MARULL	145.583	17.576	0	0	0
MIRAMAR	161.810	19.535	0	0	0
MORTEROS	561.855	273.868	0	20.000	0
PORTEÑA	239.396	28.902	0	50.000	8.400
QUEBRACHO HERRADO	105.936	12.790	0	0	0
SACANTA	183.516	22.157	0	0	0
SAN FRANCISCO	1.998.862	227.753	600.000	0	0
SATURNINO MARIA LASPIUR	171.336	20.685	0	0	0
SEEBER	111.422	13.452	0	0	0
TRANSITO	177.117	21.383	0	0	0
VILLA CONCEPCION DEL TIO	145.649	17.584	0	0	0
COMUNA					
COLONIA ANITA	12.538	4.959	0	0	0
COLONIA ITURRASPE	14.206	5.114	0	0	0
COLONIA LAS PICHANAS	16.395	5.901	0	0	0
COLONIA SAN PEDRO	14.337	5.160	0	0	0
COLONIA VALTELINA	17.255	6.211	0	0	0
PLAZA LUXARDO	22.310	8.031	0	0	0
TORO PUJIO	17.568	6.324	0	0	0
VILLA SAN ESTEBAN	15.613	5.620	0	0	0
Total general	8.302.890	1.543.260	600.000	168.000	8.400



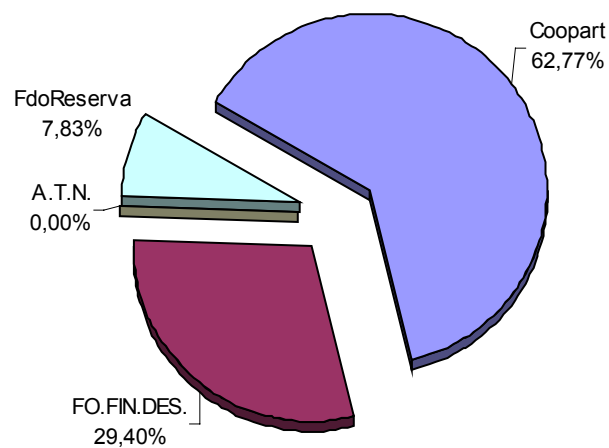
Departamento Santa María

NOMBRE	COPARTICIP	FO.FIN.DES.	A.T.N.	FDO.	
				Emerg. y Desq.	P.A.M.
MUNICIPIO					
ALTA GRACIA	1.370.157	170.936	0	0	0
DESPEÑADEROS	253.219	43.841	0	0	0
LOZADA	116.888	14.112	0	0	0
MALAGUEÑO	408.844	97.936	0	15.000	0
MONTE RALO	107.127	12.933	0	0	0
TOLEDO	165.498	19.981	0	10.000	0
COMUNA					
ANISACATE	64.307	23.148	0	0	0
BOWER	26.026	9.368	0	0	0
DIQUE CHICO	13.172	4.959	0	7.600	0
FALDA DEL CARMEN	33.848	12.184	0	0	0
LA PAISANITA	17.431	6.274	0	0	0
LA RANCHERITA	13.146	4.958	0	0	0
LA SERRANITA	20.038	7.213	0	0	0
LOS CEDROS	27.859	10.028	0	0	0
POTRERO DE GARAY	23.884	8.597	0	0	0
RAFAEL GARCIA	27.162	9.777	0	0	0
SAN CLEMENTE	17.766	6.395	0	0	0
VALLE DE ANISACATE	17.199	6.191	0	0	0
VILLA CIUDAD DE AMERICA	26.026	10.367	0	0	0
VILLA DEL PRADO	27.498	9.898	0	0	0
VILLA LA BOLSA	26.465	9.526	0	0	0
VILLA LOS AROMOS	25.071	9.025	0	7.500	0
VILLA PARQUE SANTA ANA	46.031	16.569	0	0	0
VILLA SAN ISIDRO	26.078	9.387	0	0	0
Total general	2.900.739	533.603	0	40.100	0



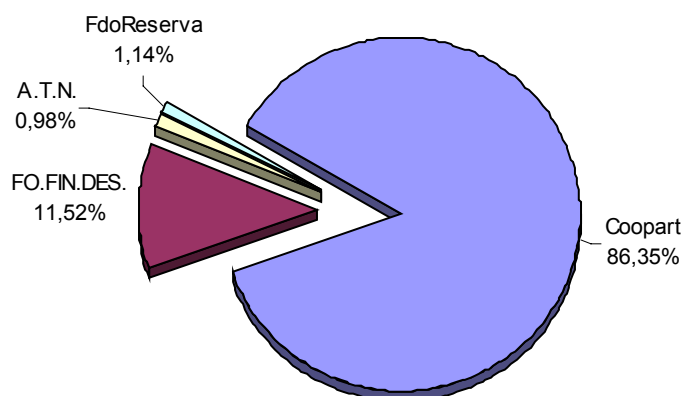
Departamento Sobremonste

NOMBRE	COPARTICIP	FO.FIN.DES.	A.T.N.	FDO.	
				Emerg. y Desq.	P.A.M.
MUNICIPIO					
SAN FRANCISCO DEL CHAÑAR	174.379	88.816	0	30.000	0
COMUNA					
CAMINIAGA	24.621	8.862	0	0	0
CHUÑA HUASI	15.474	5.570	0	0	0
POZO NUEVO	25.989	9.355	0	0	0
Total general	240.463	112.603	0	30.000	0



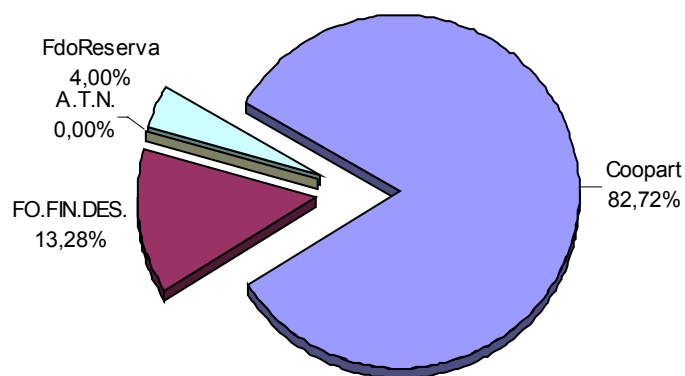
Departamento Tercero Arriba

NOMBRE	COPARTICIP	FO.FIN.DES.	A.T.N.	FDO.	
				Emerg. y Desq.	P.A.M.
MUNICIPIO					
ALMAFUERTE	408.260	49.289	0	0	0
COLONIA ALMADA	110.781	13.375	0	0	0
CORRALITO	160.100	19.329	0	18.000	0
DALMACIO VELEZ	135.265	16.331	0	0	0
HERNANDO	425.508	59.716	0	0	0
JAMES CRAIK	233.490	49.098	0	0	0
LAS PERDICES	237.220	33.217	0	0	0
LOS ZORROS	113.810	13.740	0	0	0
OLIVA	465.996	56.260	0	0	0
PAMPAYASTA SUD	125.127	15.107	0	10.000	0
RIO TERCERO	1.468.613	177.306	0	0	0
TANCACHA	266.933	36.804	0	0	0
VILLA ASCASUBI	163.958	19.795	0	30.000	0
COMUNA					
GENERAL FOTHERINGHAM	21.758	7.832	50.000	0	0
LAS ISLETILLAS	18.520	6.666	0	0	0
PAMPAYASTA NORTE	14.296	5.146	0	0	0
PUNTA DEL AGUA	17.635	6.348	0	0	0
Total general	4.387.271	585.358	50.000	58.000	0



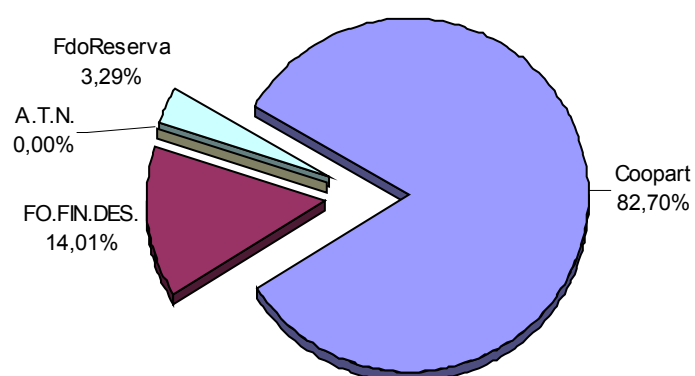
Departamento Totoral

NOMBRE	COPARTICIP	FO.FIN.DES.	A.T.N.	FDO.	
				Emerg. y Desq.	P.A.M.
MUNICIPIO					
CAÑADA DE LUQUE	124.750	15.061	0	0	0
LAS PEÑAS	143.441	17.318	0	20.000	0
SARMIENTO	123.249	14.880	0	0	0
SINSACATE	124.500	15.031	0	0	0
VILLA DEL TOTORAL	304.869	47.515	0	25.000	0
COMUNA					
CANDELARIA SUD	19.512	7.023	0	0	0
CAPILLA DE SITON	23.707	8.534	0	0	0
LA PAMPA	29.407	10.585	0	0	0
LOS MISTOLES	17.187	6.187	0	0	0
SIMBOLAR	20.561	7.401	0	0	0
Total general	931.183	149.535	0	45.000	0



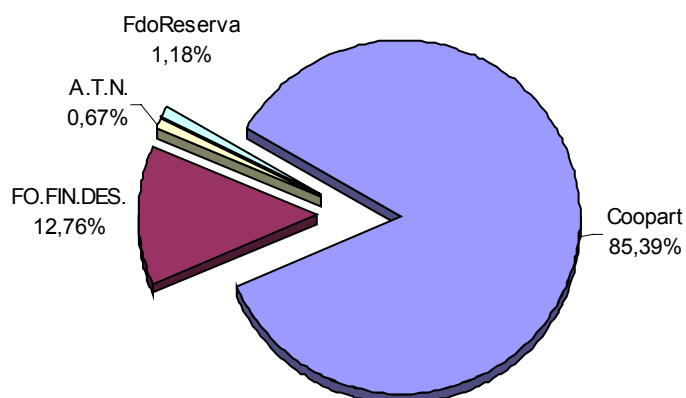
Departamento Tulumba

NOMBRE	COPARTICIP	FO.FIN.DES.	A.T.N.	FDO.	
				Emerg. y Desq.	P.A.M.
MUNICIPIO					
LAS ARRIAS	135.654	31.612	0	0	0
LUCIO V. MANSILLA	131.635	20.470	0	10.000	0
SAN JOSE DE LA DORMIDA	199.577	24.095	0	0	0
SAN JOSE DE LAS SALINAS	121.735	14.697	0	0	0
SAN PEDRO NORTE	128.477	15.511	0	0	0
VILLA TULUMBA	156.897	30.815	0	19.000	0
COMUNA					
CHURQUI CAÑADA	15.171	5.461	0	0	0
EL RODEO	17.221	6.199	0	0	0
ROSARIO DEL SALADILLO	24.850	8.945	0	8.000	0
Total general	931.216	157.804	0	37.000	0



Departamento Unión

NOMBRE	COPARTICIP	FO.FIN.DES.	A.T.N.	FDO.	
				Emerg. y Desq.	P.A.M.
MUNICIPIO					
ALTO ALEGRE	115.141	13.901	0	0	0
BALLESTEROS	205.546	24.816	0	0	0
BALLESTEROS SUD	110.103	13.293	0	0	0
BELL VILLE	1.065.572	128.647	0	0	0
BENJAMIN GOULD	119.595	14.439	0	0	0
CANALS	348.938	71.630	0	50.000	0
CHILIBROSTE	112.931	13.634	0	0	0
CINTRA	129.185	15.597	0	0	0
COLONIA BISMARCK	106.884	12.904	0	0	0
IDIAZABAL	142.935	17.257	0	0	0
JUSTINIANO POSSE	319.908	57.973	0	0	0
LABORDE	271.081	55.082	0	0	0
MONTE LEÑA	104.706	12.641	0	0	0
MONTE MAIZ	320.818	58.269	0	10.000	0
MORRISON	195.891	23.650	0	0	0
NOETINGER	253.365	43.526	0	0	0
ORDOÑEZ	176.581	25.896	0	0	0
PASCANAS	176.874	21.354	0	0	0
PUEBLO ITALIANO	138.579	21.308	40.000	0	0
SAN ANTONIO DE LITIN	131.200	15.840	0	0	0
SAN MARCOS SUD	179.149	39.600	0	0	0
VIAMONTE	145.048	17.512	0	0	0
WENCESLAO ESCALANTE	141.991	17.143	0	0	0
COMUNA					
ALDEA SANTA MARIA	16.084	5.790	0	0	0
ANA ZUMARAN	13.170	4.959	0	10.000	0
COLONIA BREMEN	17.502	6.300	0	0	0
VILLA LOS PATOS	14.485	5.214	0	0	0
Total general	5.073.263	758.173	40.000	70.000	0





DEL PRESUPUESTO Y SUS MODIFICACIONES.....	1
DEL PRESUPUESTO SANCIONADO ORIGINARIAMENTE	1
DE LAS RECTIFICACIONES AL PRESUPUESTO	3
<i>Modificaciones a las Erogaciones</i>	3
<i>Modificaciones a los Ingresos</i>	3
DEL PRESUPUESTO AL 31/03/04	3
DEL RESULTADO FINANCIERO GENERAL	5
DE LO PROYECTADO Y EFECTIVAMENTE RECAUDADO.....	7
DE LOS RECURSOS	7
<i>Administración General</i>	7
<i>Administración Central</i>	8
<i>Dirección de Vivienda</i>	8
<i>Cuentas Especiales</i>	9
<i>Recursos No Tributarios (Anexo I)</i>	9
<i>Otros Ingresos Nacionales (Anexo II)</i>	10
DE LAS FUENTES FINANCIERAS.....	10
<i>Administración General</i>	10
DE LA EJECUCIÓN PRESUPUESTARIA DEL GASTO.....	11
ANÁLISIS GLOBAL	11
CLASIFICACIÓN DEL GASTO POR FINALIDAD	12
<i>Administración General</i>	12
Análisis porcentual del Gasto respecto de la etapa anterior.....	12
Composición del Gasto por Finalidad, Ordenado a Pagar	13
<i>Administración Central</i>	14
<i>Dirección de Vivienda</i>	14
<i>Cuentas Especiales</i>	14
CLASIFICACIÓN DEL GASTO POR FUNCIÓN	15
<i>Servicios Sociales</i>	15
<i>Apoyo Integral a Municipios</i>	15
<i>Seguridad</i>	15
<i>Desarrollo de la Economía</i>	15
POR OBJETO DEL GASTO.....	16
<i>Administración General</i>	16
Análisis porcentual del Gasto respecto de la etapa anterior.....	16
Composición del Gasto por Objeto, Ordenado a Pagar	17
<i>Administración Central</i>	18
<i>Dirección de Vivienda</i>	18
<i>Cuentas Especiales</i>	18
PARTIDAS PARCIALES.....	19

<i>Partida 01 - Personal</i>	19
<i>Partida 02 - Bienes De Consumo</i>	19
<i>Partida 03- Servicios No Personales</i>	19
<i>Partida 04 - Erogaciones Sin Discriminar</i>	20
<i>Partida 05 - Intereses De Deudas</i>	20
<i>Partida 06 - Transferencias para Financiar Erogaciones Corrientes</i>	20
<i>Partida 10 - Transferencias para Financiar Erogaciones de Capital</i>	20
<i>Partida 11 - Bienes De Capital</i>	21
<i>Partida 12 - Trabajos Públicos</i>	21
<i>Partida 13 - Bienes Preexistentes</i>	21
<i>Partida 14 - Erogaciones de capital sin discriminar</i>	21
<i>Partida 16 - Activos Financieros</i>	21
<i>Partida 97 – Pendientes de Imputación</i>	21
POR FINALIDAD Y OBJETO DEL GASTO.....	22
<i>Servicios Sociales</i>	22
<i>Apoyo Integral a Municipios</i>	22
<i>Seguridad</i>	23
<i>Justicia</i>	23
<i>Desarrollo de la Economía</i>	24
<i>Control y Administración Fiscal</i>	24
<i>Legislación</i>	25
<i>Administración General</i>	25
<i>Deuda Pública</i>	26
<i>A Clasificar</i>	26
CLASIFICACIÓN INSTITUCIONAL DEL GASTO	27
<i>Administración General</i>	27
Análisis porcentual del gasto respecto de la etapa anterior	27
Composición del gasto Institucional, Ordenado a Pagar	28
<i>Administración Central</i>	29
<i>Dirección de Vivienda</i>	29
<i>Cuentas Especiales</i>	29
POR JURISDICCIÓN	30
<i>Detalle de Partidas 22, 26 y 27 por Jurisdicción:</i>	30
<i>Jurisdicción 1.10: Dependencia Inmediata del Poder Ejecutivo</i>	31
Por partida principal	31
Por programas	32
<i>Jurisdicción 1.15: Ministerio de Gobierno</i>	33
Por partida principal	33
Por programas	33
<i>Jurisdicción 1.16: Ministerio de Seguridad</i>	34
Por partida principal	34
Por programas	34
<i>Jurisdicción 1.18: Secretaría de Justicia</i>	35
Por partida principal	35
Por programas	36

<i>Jurisdicción 1.20: Ministerio de Finanzas</i>	37
Por partida principal	37
Por programas	37
<i>Jurisdicción 1.25: Ministerio de Obras Públicas</i>	38
Por partida principal	38
Por programas	39
<i>Jurisdicción 1.25: Dirección de Vivienda</i>	40
Por partida principal	40
Por programas	40
<i>Jurisdicción 1.35: Ministerio de Educación</i>	41
Por partida principal	41
Por programas	41
<i>Jurisdicción 1.40: Ministerio de Salud</i>	42
Por partida principal	42
Por programas	42
<i>Jurisdicción 1.50: Ministerio de Producción</i>	43
Por partida principal	43
Por programas	44
<i>Jurisdicción 1.70: Gastos Generales de la Administración</i>	45
Por partida principal	45
Por programas	45
<i>Jurisdicción 2.0: Poder Legislativo</i>	46
Por partida principal	46
Por programas	46
<i>Jurisdicción 3.0: Poder Judicial</i>	47
Por partida principal	47
Por programas	47
<i>Jurisdicción 4.0: Defensoría del Pueblo</i>	48
Por partida principal	48
Por programas	48
<i>Jurisdicción 5.0: Tribunal de Cuentas</i>	49
Por partida principal	49
Por programas	49
CLASIFICACIÓN ECONÓMICA DEL GASTO	50
<i>Administración General</i>	50
Análisis porcentual del gasto respecto de la etapa anterior.....	50
Composición del gasto Económico, Ordenado a Pagar	50
<i>Administración Central</i>	51
<i>Dirección de Vivienda</i>	51
<i>Cuentas Especiales</i>	51
DE LA SITUACIÓN DEL TESORO	53
<i>De las Obligaciones del Tesoro al 31/03/04</i>	53
ESTADO DE LA DEUDA PÚBLICA	55
DEUDA PÚBLICA CONSOLIDADA	55

<i>Operaciones en Pesos</i>	55
<i>Operaciones en Moneda Extranjera – Dólares Estadounidenses</i>	55
<i>Operaciones en Pesos</i>	57
Administración Central.....	57
Cuentas Especiales.....	57
<i>Operaciones en Moneda Extranjera – Dólares Estadounidenses</i>	58
Administración Central.....	58
Cuentas Especiales.....	58
PASIVO CONSOLIDADO	59
<i>Ley 8250</i>	59
Opción Pago en Efectivo	59
Opción Pago en TICOP	59
<i>Ley 8836</i>	59
Opción Pago en Efectivo	59
Opción Pago en Bonos o Títulos	59
<i>Decreto N° 2656</i>	60
Opción Pago en Efectivo	60
Opción Pago en Bonos o Títulos	60
<i>Ley N° 9078</i>	60
Opción Pago en Efectivo	60
Opción Pago en Bonos o Títulos	60
DE LA DISTRIBUCIÓN A MUNICIPIOS Y COMUNAS	61
<i>Cuadro Resumen por Departamento</i>	61
<i>Departamento Calamuchita</i>	62
<i>Departamento Colón</i>	63
<i>Departamento Cruz del Eje</i>	64
<i>Departamento General Roca</i>	65
<i>Departamento General San Martín</i>	66
<i>Departamento Ischilín</i>	67
<i>Departamento Juárez Celman</i>	68
<i>Departamento Marcos Juárez</i>	69
<i>Departamento Minas</i>	70
<i>Departamento Pocho</i>	71
<i>Departamento Pte. Roque Saenz Peña</i>	72
<i>Departamento Punilla</i>	73
<i>Departamento Río Cuarto</i>	74
<i>Departamento Río Primero</i>	75
<i>Departamento Río Seco</i>	76
<i>Departamento Río Segundo</i>	77
<i>Departamento San Alberto</i>	78
<i>Departamento San Javier</i>	79
<i>Departamento San Justo</i>	80
<i>Departamento Santa María</i>	81
<i>Departamento Sobremonte</i>	82



<i>Departamento Tercero Arriba</i>	<i>83</i>
<i>Departamento Totoral.....</i>	<i>84</i>
<i>Departamento Tulumba.....</i>	<i>85</i>
<i>Departamento Unión.....</i>	<i>86</i>