

# Ejecución Presupuestaria

## Al 30/06/10



**Gobierno de la Provincia de Córdoba**  
**Ministerio de Finanzas**  
**Secretaría de Administración Financiera**  
**Contaduría General de la Provincia**





<b>DEL PRESUPUESTO Y SUS MODIFICACIONES .....</b>	<b>1</b>
DEL PRESUPUESTO SANCIONADO ORIGINARIAMENTE .....	1
DE LAS RECTIFICACIONES AL PRESUPUESTO.....	3
DEL PRESUPUESTO AL 30/06/10 .....	4
<b>DEL RESULTADO FINANCIERO GENERAL.....</b>	<b>7</b>
<b>DE LO PROYECTADO Y EFECTIVAMENTE RECAUDADO .....</b>	<b>9</b>
INGRESOS TOTALES .....	9
DE LAS FUENTES FINANCIERAS .....	12
<b>DE LA EJECUCIÓN PRESUPUESTARIA DE GASTOS.....</b>	<b>13</b>
ANÁLISIS GLOBAL .....	13
CLASIFICACIÓN DEL GASTO POR FINALIDAD .....	14
CLASIFICACIÓN DEL GASTO POR FUNCIÓN.....	16
POR OBJETO DEL GASTO .....	17
PARTIDAS PARCIALES.....	19
POR FINALIDAD Y OBJETO DEL GASTO .....	23
CLASIFICACIÓN INSTITUCIONAL DEL GASTO.....	25
POR JURISDICCIÓN .....	29
CLASIFICACIÓN ECONÓMICA DEL GASTO.....	56
<b>DE LA SITUACIÓN DEL TESORO .....</b>	<b>57</b>
<b>ESTADO DE LA DEUDA PÚBLICA.....</b>	<b>59</b>
DEUDA PÚBLICA CONSOLIDADA .....	59
PASIVO CONSOLIDADO .....	64
<b>DE LA DISTRIBUCIÓN A MUNICIPIOS Y COMUNAS .....</b>	<b>65</b>





## Del Presupuesto y sus modificaciones

### Del Presupuesto sancionado originariamente

El Ejercicio Financiero se rige por la Ley de Presupuesto N° 9702 sancionada por la Honorable Asamblea Legislativa.

Esta Ley de Presupuesto autorizó Erogaciones por \$ 13.719.948.945.

Dicha suma se discriminó por Finalidades de la siguiente manera:

FINALIDAD	TOTAL
<b>01 - Administración Gubernamental</b>	<b>3.945.297.000</b>
01.01 - Legislativa	76.126.000
01.02 - Judicial	832.969.000
01.03 - Administración General	430.892.000
01.04 - Relaciones Interiores	1.956.155.000
01.05 - Administración Fiscal	605.061.000
01.06 - Control De La Gestión Pública	39.354.000
01.07 - Información Y Estadísticas Básicas	4.740.000
<b>02 - Servicios De Seguridad Y Justicia</b>	<b>1.773.281.828</b>
02.01 - Seguridad Interior	1.444.582.952
02.02 - Sistema Penal	275.207.876
02.03 - Administración De La Seguridad	27.549.000
02.04 - Justicia	25.942.000
<b>03 - Servicios Sociales</b>	<b>6.638.367.146</b>
03.01 - Salud	1.400.690.000
03.02 - Promoción Y Asistencia Social	859.273.000
03.04 - Educación Y Cultura	4.193.336.146
03.05 - Ciencia Y Técnica	29.474.000
03.06 - Trabajo	53.805.000
03.07 - Vivienda Y Urbanismo	101.789.000
<b>04 - Servicios Económicos</b>	<b>1.087.120.425</b>
04.01 - Energía, Combustibles Y Minería	115.886.000
04.03 - Transporte	409.058.000
04.05 - Agricultura, Ganadería Y Recursos Naturales Renovables	110.874.425
04.06 - Industria	31.645.000
04.07 - Comercio, Turismo Y Otros Servicios	49.224.000
04.08 - Seguros y Finanzas	13.000.000
04.09 - Administración De Los Servicios Económicos	357.433.000
<b>05 - Deuda Pública</b>	<b>306.468.000</b>
<b>06 - A Clasificar</b>	<b>(30.585.454)</b>
06.01 - Economías de Gestión	(300.000.000)
06.02 - Previsión Presupuestaria	269.414.546
<b>Total general</b>	<b>13.719.948.945</b>

El Cálculo de Recursos destinado a atender las Erogaciones detalladas precedentemente, se estimó en \$ 13.438.944.945, distribuidos según se indica:

	<b>Presupuestado</b>
<b>Ingresos Corrientes</b>	<b>13.193.777.945</b>
<b>1 - Ingresos Impositivos</b>	<b>11.652.975.000</b>
1 - Impuestos Provinciales	4.581.533.000
2 - Participacion Federal De Impuestos	5.663.142.000
3 - Impuestos Nacionales	1.408.300.000
<b>2 - Ingresos No Impositivos</b>	<b>608.989.000</b>
1 - Tasas Retributivas de Servicios	99.758.000
99 - Fondos No Tributarios	509.231.000
<b>4 - Venta De Bienes Y Servicios</b>	<b>39.001.952</b>
1 - Venta De Servicios	37.044.952
2 - Venta De Bienes	1.957.000
<b>5 - Rentas De La Propiedad</b>	<b>5.963.000</b>
2 - Rentas Por Inversiones Financieras	5.125.000
3 - Alquileres	838.000
<b>6 - Transferencias Corrientes</b>	<b>886.848.993</b>
1 - Transferencias Corrientes De Origen Provincial	150.000.000
2 - Transferencias Corrientes De Origen Nacional	733.653.993
99 - Otras Transferencias Corrientes	3.195.000
<b>Ingresos de Capital</b>	<b>245.167.000</b>
<b>10 - Venta De Activos</b>	<b>100.000.000</b>
<b>11 - Recupero De Prestamos</b>	<b>145.167.000</b>
<b>Total General</b>	<b>13.438.944.945</b>

El Balance Financiero Preventivo, resultante de comparar las Erogaciones y Recursos estimados, arrojó una necesidad de Fuentes Financieras Netas de:

<b>Concepto</b>	<b>Presupuesto</b>
<b>Fuentes Financieras</b>	<b>1.750.303.993</b>
Uso del Crédito	1.582.157.964
Remanente de Ejercicios Anteriores	168.146.029
<b>Aplicaciones Financieras</b>	<b>(1.469.299.993)</b>
Amortización de la deuda	(1.469.299.993)
<b>Fuentes Financieras Netas</b>	<b>281.004.000</b>

En virtud de lo expuesto el Balance Financiero Preventivo, quedó estimado como sigue:

<b>BALANCE PREVENTIVO</b>	
Ingresos	13.438.944.945
Erogaciones Netas de Economías	(13.719.948.945)
<b>Subtotal</b>	<b>(281.004.000)</b>
Fuentes Financieras Brutas	1.750.303.993
Aplicaciones Financieras	(1.469.299.993)
<b>BALANCE PREVENTIVO</b>	<b>0</b>

## De las Rectificaciones al Presupuesto

Se detallan a continuación los instrumentos que dieron origen a las rectificaciones de presupuesto:

<b>Res. Nº</b>	<b>Fecha</b>	<b>Importe</b>	<b>Concepto de Recursos</b>
001/2010	07/01/2010	(2.600.000)	Venta de otros servicios
025/2010	15/03/2010	2.131.575	Otras Transferencias De Organismos Nacionales
035/2010	18/03/2010	5.000	Otras Transferencias De Organismos Nacionales
120/2010	21/05/2010	28.048.050	Convenios Con El Gobierno Nacional Para Políticas Sociales
149/2010	02/06/2010	25.320	Otras Transferencias Corrientes
160/2010	04/06/2010	1.924.317	Instituto Nacional De Estadísticas Y Censos
182/2010	25/06/2010	1.300.000	Restitucion Servicios Policlinico Policial -Dto.1677/73
<b>Total</b>		<b>30.834.262</b>	

## Del Presupuesto al 30/06/10

Después de las compensaciones producidas en el período, el presupuesto se discrimina por Finalidad de la siguiente manera:

FINALIDAD	TOTAL
<b>01 - Administración Gubernamental</b>	<b>4.025.327.257</b>
01.01 - Legislativa	76.126.000
01.02 - Judicial	832.381.821
01.03 - Administración General	501.492.119
01.04 - Relaciones Interiores	1.956.155.000
01.05 - Administración Fiscal	611.454.000
01.06 - Control De La Gestión Pública	39.424.000
01.07 - Información Y Estadísticas Básicas	8.294.317
<b>02 - Servicios De Seguridad Y Justicia</b>	<b>1.799.941.138</b>
02.01 - Seguridad Interior	1.468.957.452
02.02 - Sistema Penal	276.207.876
02.03 - Administración De La Seguridad	28.874.490
02.04 - Justicia	25.901.320
<b>03 - Servicios Sociales</b>	<b>6.836.779.771</b>
03.01 - Salud	1.456.502.000
03.02 - Promoción Y Asistencia Social	954.712.050
03.04 - Educación Y Cultura	4.200.552.721
03.05 - Ciencia Y Técnica	29.874.000
03.06 - Trabajo	53.350.000
03.07 - Vivienda Y Urbanismo	141.789.000
<b>04 - Servicios Económicos</b>	<b>1.053.391.425</b>
04.01 - Energía, Combustibles Y Minería	76.041.000
04.03 - Transporte	409.058.000
04.05 - Agricultura, Ganadería Y Recursos Naturales Renovables	113.639.425
04.06 - Industria	33.179.000
04.07 - Comercio, Turismo Y Otros Servicios	51.114.000
04.08 - Seguros y Finanzas	13.000.000
04.09 - Administración De Los Servicios Económicos	357.360.000
<b>05 - Deuda Pública</b>	<b>299.928.000</b>
<b>06 - A Clasificar</b>	<b>(264.584.384)</b>
06.01 - Economías de Gestión	(300.000.000)
06.02 - Previsión Presupuestaria	35.415.616
	<b>13.750.783.207</b>



El cálculo de los Recursos original quedó configurado de la siguiente manera:

<b>Ingresos Corrientes</b>	<b>13.224.612.207</b>
<b>1 - Ingresos Impositivos</b>	<b>11.652.975.000</b>
1 - Impuestos Provinciales	4.581.533.000
2 - Participacion Federal De Impuestos	5.663.142.000
3 - Impuestos Nacionales	1.408.300.000
<b>2 - Ingresos No Impositivos</b>	<b>608.989.000</b>
1 - Tasas Retributivas de Servicios	99.758.000
99 - Fondos No Tributarios	509.231.000
<b>4 - Venta De Bienes Y Servicios</b>	<b>37.701.952</b>
1 - Venta De Servicios	35.744.952
2 - Venta De Bienes	1.957.000
<b>5 - Rentas De La Propiedad</b>	<b>5.963.000</b>
2 - Rentas Por Inversiones Financieras	5.125.000
3 - Alquileres	838.000
<b>6 - Transferencias Corrientes</b>	<b>918.983.255</b>
1 - Transferencias Corrientes De Origen Provincial	150.000.000
2 - Transferencias Corrientes De Origen Nacional	765.762.935
99 - Otras Transferencias Corrientes	3.220.320
<b>Ingresos de Capital</b>	<b>245.167.000</b>
<b>10 - Venta De Activos</b>	<b>100.000.000</b>
<b>11 - Recupero De Prestamos</b>	<b>145.167.000</b>
<b>Total General</b>	<b>13.469.779.207</b>

Las Fuentes Financieras Netas de la Administración Provincial en el período fueron las siguientes:

	<b>Presupuesto</b>
<b>Fuentes Financieras</b>	<b>1.750.303.993</b>
Uso del Crédito	1.582.157.964
Remanente de Ejercicios Anteriores	168.146.029
<b>Aplicaciones Financieras</b>	<b>(1.469.299.993)</b>
Amortización de la deuda	(1.469.299.993)
<b>Fuentes Financieras Netas</b>	<b>281.004.000</b>

En virtud de lo expuesto el Balance Financiero Preventivo quedó estimado como sigue:

<b>Balance Financiero Preventivo</b>	
<b>Ingresos</b>	<b>13.469.779.207</b>
<b>Erogaciones Netas de Economías</b>	<b>(13.750.783.207)</b>
Erogaciones Netas al 01/01/2009	(13.719.948.945)
Rectificaciones del presupuesto	(30.834.262)
<b><i>Subtotal</i></b>	<b><i>(281.004.000)</i></b>
Fuentes Financieras Brutas	1.750.303.993
Aplicaciones Financieras	(1.469.299.993)
<b>Balance Preventivo</b>	<b>0</b>



## Del Resultado Financiero General

Concepto	Presupuesto	Importe
<b>Ingresos Corrientes</b>	<b>13.224.612.207</b>	<b>7.330.219.624</b>
<b>1 - Ingresos Impositivos</b>	<b>11.652.975.000</b>	<b>6.567.337.110</b>
1 - Impuestos Provinciales	4.581.533.000	2.487.397.028
2 - Participacion Federal De Impuestos	5.663.142.000	3.212.935.335
3 - Impuestos Nacionales	1.408.300.000	867.004.747
<b>2 - Ingresos No Impositivos</b>	<b>608.989.000</b>	<b>319.500.210</b>
<b>4 - Venta De Bienes Y Servicios</b>	<b>37.701.952</b>	<b>27.971.858</b>
<b>5 - Rentas De La Propiedad</b>	<b>5.963.000</b>	<b>3.007.788</b>
<b>6 - Transferencias Corrientes</b>	<b>918.983.255</b>	<b>412.402.658</b>
<b>Erogaciones Corrientes</b>	<b>12.078.613.446</b>	<b>6.355.102.751</b>
01 - Personal	6.722.869.397	3.668.446.448
02 - Bienes De Consumo	515.605.774	234.898.809
03 - Servicios No Personales	1.306.105.236	550.522.887
04 - Previsión Presupuestaria Corriente	2.535.970	0
05 - Intereses Y Gastos Financieros	298.261.100	141.041.529
06 - Transferencias Para Erogaciones Corrientes	3.333.235.969	1.760.193.079
07 - Economías De Gestión.	(100.000.000)	0
<b>Ahorro Corriente</b>	<b>1.145.998.761</b>	<b>975.116.873</b>
<b>Ingresos de Capital</b>	<b>245.167.000</b>	<b>83.645.435</b>
10 - Venta De Activos	100.000.000	8.145.702
11 - Recupero De Prestamos	145.167.000	75.499.733
<b>Erogaciones de Capital</b>	<b>1.383.044.761</b>	<b>587.875.148</b>
10 - Transferencias Para Erogaciones De Capital	399.925.200	207.925.076
11 - Bienes De Capital	244.079.354	60.732.991
12 - Trabajos Públicos	854.668.207	287.241.410
13 - Bienes Preexistentes	24.693.000	10.886.828
14 - Erogaciones de Capital sin discriminar	500.000	0
15 - Activos Financieros	59.179.000	21.088.843
17 - Economías De Gestión	(200.000.000)	0
<b>Ingresos Totales</b>	<b>13.469.779.207</b>	<b>7.413.865.059</b>
<b>Gastos Totales</b>	<b>13.461.658.207</b>	<b>6.942.977.899</b>
<b>Gasto Primario</b>	<b>13.163.397.107</b>	<b>6.801.936.371</b>
<b>Resultado Primario</b>	<b>306.382.100</b>	<b>611.928.688</b>
<b>Resultado Financiero sin serv. ACIF</b>	<b>8.121.000</b>	<b>470.887.160</b>
Servicios Deuda ACIF	289.125.000	122.312.058
<b>Resultado Financiero Final</b>	<b>(281.004.000)</b>	<b>348.575.102</b>
<b>Fuentes Financieras Netas</b>	<b>281.004.000</b>	<b>(283.667.228)</b>
<b>Fuentes Financieras</b>	<b>1.750.303.993</b>	<b>213.799.886</b>
20 . Uso del Crédito	1.582.157.964	0
21 . Remanentes Ejercicios Anteriores	168.146.029	213.799.886
<b>Aplicaciones Financieras</b>	<b>1.469.299.993</b>	<b>497.467.114</b>
22 . Amortización De La Deuda	1.009.299.993	497.467.114
25 . Otras Aplicaciones Financieras	460.000.000	0
<b>Resultado</b>	<b>-</b>	<b>64.907.874</b>





## De lo proyectado y efectivamente recaudado

Hasta el fin del período se recaudó el 55,04% del total presupuestado para el Ejercicio, correspondiendo el 98,87% a Ingresos Corrientes y el 1,13% a Ingresos de Capital.

### Ingresos Totales

	Presupuestado	Recaudado
<b>Ingresos Corrientes</b>	<b>13.224.612.207</b>	<b>7.330.219.624</b>
<b>1 - Ingresos Impositivos</b>	<b>11.652.975.000</b>	<b>6.567.337.110</b>
1 - Impuestos Provinciales	4.581.533.000	2.487.397.028
2 - Participacion Federal De Impuestos	5.663.142.000	3.212.935.335
3 - Impuestos Nacionales	1.408.300.000	867.004.747
<b>2 - Ingresos No Impositivos</b>	<b>608.989.000</b>	<b>319.500.210</b>
1 - Tasas Retributivas de Servicios	99.758.000	52.354.007
99 - Fondos No Tributarios	509.231.000	267.146.203
<b>4 - Venta De Bienes Y Servicios</b>	<b>37.701.952</b>	<b>27.971.858</b>
1 - Venta De Servicios	35.744.952	26.444.253
2 - Venta De Bienes	1.957.000	1.527.605
<b>5 - Rentas De La Propiedad</b>	<b>5.963.000</b>	<b>3.007.788</b>
2 - Rentas Por Inversiones Financieras	5.125.000	2.636.876
3 - Alquileres	838.000	370.912
<b>6 - Transferencias Corrientes</b>	<b>918.983.255</b>	<b>412.402.658</b>
1 - Transferencias Corrientes De Origen Provincial	150.000.000	47.900.000
2 - Transferencias Corrientes De Origen Nacional	765.762.935	361.572.964
99 - Otras Transferencias Corrientes	3.220.320	2.929.694
<b>Ingresos de Capital</b>	<b>245.167.000</b>	<b>83.645.435</b>
<b>10 - Venta De Activos</b>	<b>100.000.000</b>	<b>8.145.702</b>
<b>11 - Recupero De Prestamos</b>	<b>145.167.000</b>	<b>75.499.733</b>
<b>Total General</b>	<b>13.469.779.207</b>	<b>7.413.865.059</b>

### Ingresos Corrientes

#### 1 - Ingresos Impositivos

	Presupuestado	Recaudado
<b>01 - Ingresos Impositivos</b>	<b>11.652.975.000</b>	<b>6.567.337.110</b>
<b>01 - Impuestos Provinciales</b>	<b>4.581.533.000</b>	<b>2.487.397.028</b>
01- Impuesto Sobre Los Ingresos Brutos	3.616.768.000	1.909.751.428
02- Impuesto Inmobiliario	412.755.000	264.578.456
03- Impuesto De Sellos	358.559.000	176.492.503
04- Impuesto A La Propiedad Automotor	193.451.000	136.574.641
<b>02 - Participacion Federal De Impuestos</b>	<b>5.663.142.000</b>	<b>3.212.935.335</b>
01- Coparticipacion Federal De Impuestos	4.830.228.000	2.823.676.989
02- Ley 26.075 - Financiamiento Educativo	832.914.000	389.258.346
<b>03 - Impuestos Nacionales</b>	<b>1.408.300.000</b>	<b>867.004.747</b>
01- Impuesto A Las Ganancias-Excedente Fondo Conurbano	583.140.000	359.347.778
02- Fondo Compensador De Desequilibrios Fiscales	6.000.000	3.000.000
03- Ley N° 24699 - Ganancias (Suma Fija)	38.656.000	19.329.000
04- Ley N° 24699 - Bs. Personales Distribuidos Segun Ley 23548	199.225.000	141.437.910
05- Regimen Simplif.P/Pequeños Contribuyentes - Ley N° 24977	54.577.000	24.545.307
06- Imp.A Las Ganancias - Necesidades Basicas Insatisfechas	231.860.000	152.773.869
07- Servicios Nacionales Transferidos	125.300.000	62.650.002
11- Impuesto A Los Combustibles - Obras De Vialidad Provincial	51.410.000	32.791.120
12- Impuesto A Los Combustibles - Obras De Infraestructura	28.781.000	17.787.450
13- Impuesto A Los Combustibles - Fo.Na.Vi.	89.351.000	53.342.311

## 2 - Ingresos No Impositivos

	Presupuestado	Recaudado
<b>02 - Ingresos No Impositivos</b>	<b>608.989.000</b>	<b>319.500.210</b>
<b>01 - Tasas Retributivas de Servicios</b>	<b>99.758.000</b>	<b>52.354.007</b>
01- Poder Judicial -Ley N° 8002-	42.750.000	18.224.796
02- De Transporte -Artículo 11 Y 47 Ley N° 8669-	4.597.000	2.458.668
03- Actividad Nautica -Artículo 9 Ley N° 5040-	720.000	125.642
04- Registro General De La Provincia -Ley N° 9342-	25.410.000	11.974.524
06- Fondo Agropecuario -Leyes 8116 Y 9138	2.000.000	592.333
07- Prestadores Privados De Seguridad -Artículo 30 Ley N° 9236-	450.000	365.911
08- Oficina Móvil Del Registro Civil Y Capacidad De Las Personas -Artículo 3 Ley 9138-	1.135.000	515.013
09- Departamento De Protección De Alimentos	500.000	96.547
15- Secretaría De Ambiente	4.302.000	1.552.738
99- Otras Tasas Retributivas De Servicios Nc	17.894.000	16.447.835
<b>99 - Fondos No Tributarios</b>	<b>509.231.000</b>	<b>267.146.203</b>
01- Fondos Caducos De Quiebras - Ley N° 9268 Art 6	316.000	301.158
02- Fondo Mantenimiento de la Red Firme Natural	119.912.000	76.699.145
03- Fondo Recursos Para Ablación E Implantes - Ley N° 9146 Art 1	660.000	973.845
04- Fondo De Infraestructura Electrica - Ley N° 9165 Art 5	10.250.000	2.423.627
10- Fondo De Desarrollo Industrial - Ley N° 9121 Art 8	36.000	0
11- Convenios Del Ministerio De Salud Con Organismos Varios	18.100.000	11.539.298
12- Fondo Minero - Ley N° 7059 Art 3	400.000	302.346
14- Fondo Productos Químicos O Biológicos De Uso Agropecuario - Ley N° 9164 Art 48	400.000	150.643
15- Recursos Ley Organica Del Tribunal De Cuentas. - Ley N° 7630 Art 21,22	497.000	132.980
17- Fondo Para La Prevención Y Lucha Contra El Fuego - Ley N° 9147 Art 17	32.000.000	15.163.788
19- Fondo Para El Desarrollo Agropecuario -Ley N° 9456-	90.857.000	67.025.869
21- Recursos Por Utilización De Aguas, Canon De Riego Y Otras -Ley N° 8548 Art 9	8.713.000	5.158.031
23- Fondo Para La Asistencia E Inclusión Social - Ley 9505 Art 15	148.400.000	45.099.207
24- Fondo Para La Prevención De La Violencia Familiar - Ley 9505 Art 23	865.000	822.248
26- Defensa Del Consumidor	60.000	40.598
27- Producido Explotac.Term.Omnibus Cordoba	205.000	126.834
30- Multas En Materia Laboral - Secretaria De Trabajo - Ley N° 8015 Art 5	1.009.000	735.038
31- Multas De Transito - Ley N° 8560 Art 7,8 - Ley N° 8169	37.380.000	4.946.364
33- Otras Multas Nc	650.000	384.500
34- Fondo para la Gestión de Rec. Sólidos Urbanos	15.000.000	2.794.567
98- Devoluc.Ejerc.Anteriores, Ingresos Eventuales Y Varios	17.425.000	24.321.730
99- Otros Fondos No Tributarios Nc	6.096.000	8.004.387

## 4 - Venta de Bienes y Servicios

	Presupuestado	Recaudado
<b>04 - Venta De Bienes Y Servicios</b>	<b>37.701.952</b>	<b>27.971.858</b>
<b>01 - Venta De Servicios</b>	<b>35.744.952</b>	<b>26.444.253</b>
01- Boletín Oficial	1.435.000	1.180.270
02- Producido Servicios Policiales - Ley 7386	13.847.000	10.975.048
03- Restitución Servicios Policlínico Policial - Dto.1677/73	2.927.000	1.788.163
04- Prestación De Servicios Delegación Oficial En C.A.B.A. - Dto.4262/90	12.000	12.721
99- Venta De Otros Servicios	17.523.952	12.488.051
<b>02 - Venta De Bienes</b>	<b>1.957.000</b>	<b>1.527.605</b>
01- Venta De Pliegos, Planos, Etc.	1.020.000	185.811
02- Producido Establecimientos Penitenciarios	937.000	1.341.794

## 5 - Rentas de la propiedad

	Presupuestado	Recaudado
<b>05 - Rentas De La Propiedad</b>	<b>5.963.000</b>	<b>3.007.788</b>
<b>02 - Rentas Por Inversiones Financieras</b>	5.125.000	2.636.876
<b>03 - Alquileres</b>	838.000	370.912

## 6 - Transferencias Corrientes

	Presupuestado	Recaudado
<b>06 - Transferencias Corrientes</b>	<b>918.983.255</b>	<b>412.402.658</b>
<b>01 - Transferencias Corrientes De Origen Provincial</b>	<b>150.000.000</b>	<b>47.900.000</b>
02- Utilidades Lotería De Córdoba S.E. - Ley N° 8665	150.000.000	47.900.000
<b>02 - Transferencias Corrientes De Origen Nacional</b>	<b>765.762.935</b>	<b>361.572.964</b>
05- Convenios Con El Gobierno Nacional Para Políticas Sociales	56.048.050	28.048.050
06- Servicios Nacionales Transferidos (Acta Compl.N° 6)	154.000	32.748
07- Aporte Ministerio De Salud De La Nación-Promin	821.000	841.160
08- Fondo Cooperativo-Ley 7734 Y Ley 23427	1.500.000	999.824
09- Instituto Nacional De Estadísticas Y Censos	1.300.000	41.100
12- Reintegro Penitenciarios Federales Y Otros	12.000.000	12.206.702
13- Aportes Del Tesoro Nacional	718.000	0
14- Aporte Nación Programa Federal - Profe	31.505.000	13.055.792
16- Convenios Con El Gobierno Nacional Para Infraestructura De Escuela	9.341.000	1.596.061
17- Aporte Nacional Para Recuperación, Fomento, Desarrollo A Programas Agropecuarios Y Alimentos	10.000.000	0
99- Otras Transferencias De Organismos Nacionales	642.375.885	304.751.527
<b>99 - Otras Transferencias Corrientes</b>	<b>3.220.320</b>	<b>2.929.694</b>
99 - Otras Transferencias Corrientes	3.220.320	2.929.694

## Ingresos de Capital

## 10 - Ventas de Activos

	Presupuestado	Recaudado
<b>10 - Venta de Activos</b>	<b>100.000.000</b>	<b>8.145.702</b>
<b>01 - Ventas de Bienes de Uso</b>	<b>100.000.000</b>	<b>8.145.702</b>
01 - Venta de Tierras y Terrenos	100.000.000	8.145.702

## 11 - Recupero de Préstamos

	Presupuestado	Recaudado
<b>11 - Recupero De Prestamos</b>	<b>145.167.000</b>	<b>75.499.733</b>
<b>01 - Recupero De Prestamos Personas Fisicas</b>	<b>59.210.000</b>	<b>36.685.417</b>
01 - De Prestamos Fo.Na.Vi. Y otros Recuperos Pers.Fís.	59.210.000	36.685.417
<b>02 - Recupero De Prestamos Municipios Y Comunas</b>	<b>85.957.000</b>	<b>38.814.316</b>
02- De Fasamu	50.000.000	23.833.448
03- De Pacto Fiscal	16.036.000	6.187.365
04- De Titulos Y Bonos Emitidos Por El Gobierno Provincial	9.001.000	2.774.336
99- Otros Recuperos De Prestamos Municipios Y Comunas	10.920.000	6.019.167

## De las Fuentes Financieras

Concepto	Presupuesto	Administración General
<b>Fuentes Financieras</b>	<b>1.750.303.993</b>	<b>213.799.886</b>
Uso del Crédito	1.582.157.964	0
Remanente de Ejercicios Anteriores	168.146.029	213.799.886
<b>Aplicaciones Financieras</b>	<b>(1.469.299.993)</b>	<b>(497.467.114)</b>
Amortización de la deuda	(1.009.299.993)	(497.467.114)
Otras Aplicaciones Financieras	(460.000.000)	0
<b>Fuentes Financieras Netas</b>	<b>281.004.000</b>	<b>(283.667.228)</b>





---

## De la Ejecución Presupuestaria de Gastos

### Análisis Global

La utilización del crédito autorizado en el período fue:

<b>Credito Disponible</b>	<b>14.050.783.207</b>
<b>Total Devengado / Ordenado a Pagar</b>	<b>7.065.289.957</b>
<b>Porcentaje de utilización</b>	<b>50,28%</b>

En el presente capítulo se analiza la Ejecución Presupuestaria de Gastos, reflejando lo imputado a nivel de Compromiso, Devengado, Ordenado a Pagar y Pagado según la siguiente clasificación:

- Por Finalidad y Función
- Por Objeto del Gasto
- Por Finalidad y Objeto del Gasto
- Institucional
- Por Jurisdicción y Objeto del Gasto
- Económica

A sus efectos se presentan los gastos de la Administración General, distribuidos en Rentas Generales, Cuentas Especiales y Recursos Afectados.

## Clasificación del Gasto por Finalidad

Tomando en consideración los grandes agregados resulta:

Finalidad y Función	Presupuestado	Comprometido	Devengado	
			Ordenado a Pagar	Pagado
<b>Total general</b>	<b>14.050.783.207</b>	<b>7.589.099.563</b>	<b>7.065.289.957</b>	<b>5.734.461.171</b>
Rentas Generales	9.456.308.330	5.230.505.878	5.013.512.499	4.000.500.525
Cuentas Especiales	915.256.216	483.546.642	343.235.629	185.898.274
Recursos Afectados	3.679.218.661	1.875.047.044	1.708.541.830	1.548.062.373
<b>Erogaciones Figurativas</b>	<b>2.505.620.784</b>	<b>715.024.265</b>	<b>530.733.725</b>	<b>188.287.299</b>
20 - Erogaciones Figurativas	567.468.784	2.259.148	2.259.148	636.525
21 - Distribución De Fondos Por Cuenta De Terceros	1.938.152.000	712.765.117	528.474.577	187.650.774
<b>Total</b>	<b>16.556.403.991</b>	<b>8.304.123.828</b>	<b>7.596.023.682</b>	<b>5.922.748.470</b>

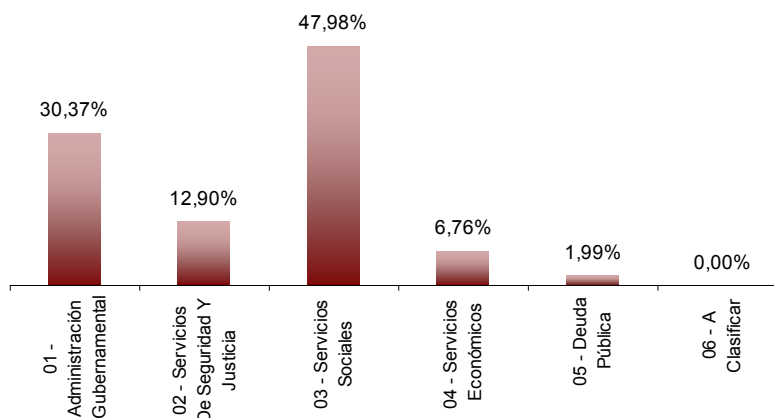
### Administración General

Finalidad y Función	Presupuestado	Comprometido	Devengado	
			Ordenado a Pagar	Pagado
01 - Administración Gubernamental	4.025.327.257	2.212.617.241	2.146.055.064	1.866.941.078
02 - Servicios De Seguridad Y Justicia	1.799.941.138	964.790.178	911.162.683	743.718.587
03 - Servicios Sociales	6.836.779.771	3.664.235.717	3.389.604.401	2.681.698.167
04 - Servicios Económicos	1.053.391.425	606.550.016	477.582.373	301.408.957
05 - Deuda Pública	299.928.000	140.906.411	140.885.436	140.694.382
06 - A Clasificar	35.415.616	0	0	0
<b>Total</b>	<b>14.050.783.207</b>	<b>7.589.099.563</b>	<b>7.065.289.957</b>	<b>5.734.461.171</b>

### Análisis porcentual del Gasto respecto de la etapa anterior

Finalidad y Función	% de Comprometido s/Presupuesto	% de Ord.a Pagar s/comprometido	% de Pagado s/Ordenado
01 - Administración Gubernamental	54,97%	96,99%	86,99%
02 - Servicios De Seguridad Y Justicia	53,60%	94,44%	81,62%
03 - Servicios Sociales	53,60%	92,51%	79,12%
04 - Servicios Económicos	57,58%	78,74%	63,11%
05 - Deuda Pública	46,98%	99,99%	99,86%
06 - A Clasificar	0,00%	0,00%	0,00%
<b>Total</b>	<b>54,01%</b>	<b>93,10%</b>	<b>81,16%</b>

### Composición del Gasto Ejecutado por Finalidad.



## Rentas generales

Finalidad y Función	Presupuestado	Comprometido	Devengado	
			Ordenado a Pagar	Pagado
01 - Administración Gubernamental	1.837.465.940	1.030.828.896	988.653.037	812.327.429
02 - Servicios De Seguridad Y Justicia	1.612.595.774	876.488.102	857.796.635	713.114.962
03 - Servicios Sociales	5.184.972.000	2.939.272.358	2.784.610.297	2.146.572.306
04 - Servicios Económicos	485.931.000	243.010.112	241.567.094	187.791.446
05 - Deuda Pública	299.928.000	140.906.411	140.885.436	140.694.382
06 - A Clasificar	35.415.616	0	0	0
<b>Total</b>	<b>9.456.308.330</b>	<b>5.230.505.878</b>	<b>5.013.512.499</b>	<b>4.000.500.525</b>

## Cuentas especiales

Finalidad y Función	Presupuestado	Comprometido	Devengado	
			Ordenado a Pagar	Pagado
01 - Administración Gubernamental	97.153.000	50.389.513	38.509.646	35.097.380
02 - Servicios De Seguridad Y Justicia	156.874.216	80.655.216	47.860.596	27.618.308
03 - Servicios Sociales	253.219.000	77.710.565	65.696.939	41.101.250
04 - Servicios Económicos	408.010.000	274.791.348	191.168.448	82.081.336
<b>Total</b>	<b>915.256.216</b>	<b>483.546.642</b>	<b>343.235.629</b>	<b>185.898.274</b>

## Recursos afectados

Finalidad y Función	Presupuestado	Comprometido	Devengado	
			Ordenado a Pagar	Pagado
01 - Administración Gubernamental	2.090.708.317	1.131.398.833	1.118.892.381	1.019.516.270
02 - Servicios De Seguridad Y Justicia	30.471.148	7.646.861	5.505.451	2.985.317
03 - Servicios Sociales	1.398.588.771	647.252.795	539.297.165	494.024.610
04 - Servicios Económicos	159.450.425	88.748.556	44.846.832	31.536.176
<b>Total</b>	<b>3.679.218.661</b>	<b>1.875.047.044</b>	<b>1.708.541.830</b>	<b>1.548.062.373</b>

## Clasificación del Gasto por Función

### 1 - Administración Gubernamental

Función	Presupuestado	Comprometido	Devengado	
			Ordenado a Pagar	Pagado
01.01 - Legislativa	76.126.000	38.108.544	37.392.657	32.036.839
01.02 - Judicial	832.381.821	423.501.202	408.652.327	353.955.431
01.03 - Administración General	501.492.119	261.091.778	216.268.157	152.172.651
01.04 - Relaciones Interiores	1.956.155.000	1.081.596.088	1.081.596.088	989.906.357
01.05 - Administración Fiscal	611.454.000	382.844.288	378.379.526	319.775.182
01.06 - Control De La Gestión Pública	39.424.000	21.046.704	20.997.204	17.778.537
01.07 - Información Y Estadísticas Básica	8.294.317	4.428.637	2.769.105	1.316.080
<b>Total</b>	<b>4.025.327.257</b>	<b>2.212.617.241</b>	<b>2.146.055.064</b>	<b>1.866.941.078</b>

### 2 - Servicios de Seguridad y Justicia

Función	Presupuestado	Comprometido	Devengado	
			Ordenado a Pagar	Pagado
02.01 - Seguridad Interior	1.468.957.452	797.536.798	753.768.516	618.390.344
02.02 - Sistema Penal	276.207.876	141.404.781	137.746.035	109.719.091
02.03 - Administración De La Seguridad	28.874.490	14.921.316	8.963.803	6.811.903
02.04 - Justicia	25.901.320	10.927.283	10.684.329	8.797.249
<b>Total</b>	<b>1.799.941.138</b>	<b>964.790.178</b>	<b>911.162.683</b>	<b>743.718.587</b>

### 3 - Servicios Sociales

Función	Presupuestado	Comprometido	Devengado	
			Ordenado a Pagar	Pagado
03.01 - Salud	1.456.502.000	724.145.085	669.835.563	438.526.851
03.02 - Promoción Y Asistencia Social	954.712.050	582.985.821	444.885.164	280.398.079
03.04 - Educación Y Cultura	4.200.552.721	2.224.823.133	2.174.155.570	1.878.393.888
03.05 - Ciencia Y Técnica	29.874.000	15.780.497	14.657.318	8.424.436
03.06 - Trabajo	53.350.000	25.041.974	23.488.218	16.979.319
03.07 - Vivienda Y Urbanismo	141.789.000	91.459.207	62.582.569	58.975.595
<b>Total</b>	<b>6.836.779.771</b>	<b>3.664.235.717</b>	<b>3.389.604.401</b>	<b>2.681.698.167</b>

### 4 - Servicios Económicos

Función	Presupuestado	Comprometido	Devengado	
			Ordenado a Pagar	Pagado
04.01 - Energía, Combustibles Y Minería	76.041.000	54.697.723	19.980.340	8.371.381
04.03 - Transporte	409.058.000	277.515.318	193.892.418	84.725.820
04.05 - Agricultura, Ganadería Y Recursos Naturales	113.639.425	47.282.681	37.219.666	29.004.588
04.06 - Industria	33.179.000	15.414.289	14.853.395	6.489.568
04.07 - Comercio, Turismo Y Otros Servicios	51.114.000	27.833.238	27.833.238	18.265.430
04.08 - Seguros y Finanzas	13.000.000	2.194.351	2.194.351	1.001.725
04.09 - Administración De Los Servicios Económicos	357.360.000	181.612.416	181.608.966	153.550.446
<b>Total</b>	<b>1.053.391.425</b>	<b>606.550.016</b>	<b>477.582.373</b>	<b>301.408.957</b>

### 5 - Deuda Pública

Función	Presupuestado	Comprometido	Devengado	
			Ordenado a Pagar	Pagado
05 - Deuda Pública	299.928.000	140.906.411	140.885.436	140.694.382
<b>Total</b>	<b>299.928.000</b>	<b>140.906.411</b>	<b>140.885.436</b>	<b>140.694.382</b>

### 6 - A Clasificar

Función	Presupuestado	Comprometido	Devengado	
			Ordenado a Pagar	Pagado
06.02 - Previsión Presupuestaria	35.415.616	0	0	0
<b>Total</b>	<b>35.415.616</b>	<b>0</b>	<b>0</b>	<b>0</b>

## Por Objeto del gasto

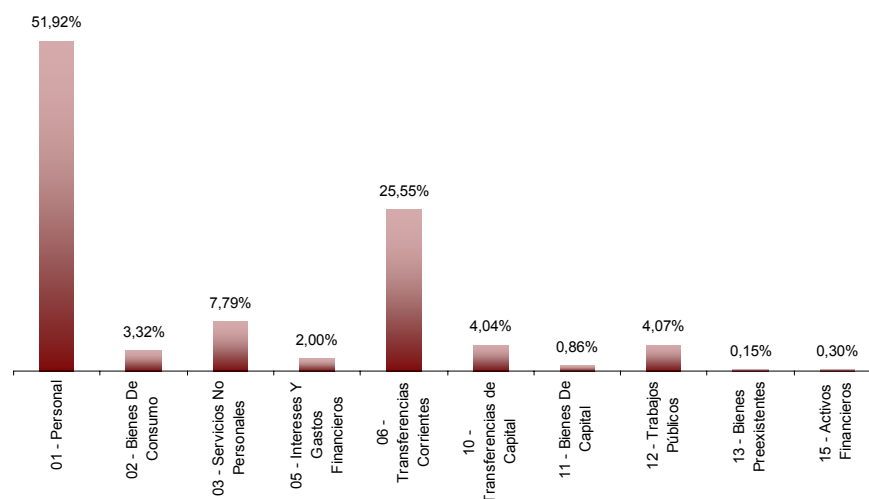
### Administración General

Partida Principal	Presupuestado	Comprometido	Devengado	
			Ordenado a Pagar	Pagado
01 - Personal	6.722.869.396	3.668.476.385	3.668.446.448	3.209.118.363
02 - Bienes De Consumo	515.605.774	285.754.195	234.898.809	142.273.915
03 - Servicios No Personales	1.306.105.236	714.126.080	550.522.887	302.998.311
04 - Previsión Presupuestaria Corriente	2.535.970	0	0	0
05 - Intereses Y Gastos Financieros	298.261.100	141.092.623	141.041.529	140.829.582
06 - Transferencias Para Erogaciones Corrientes	3.457.244.969	1.858.873.498	1.805.205.823	1.526.121.965
10 - Transferencias Para Erogaciones De Capital	565.041.200	327.216.962	285.224.390	220.396.509
11 - Bienes De Capital	244.079.354	91.649.953	60.732.991	39.991.335
12 - Trabajos Públicos	854.668.208	465.422.664	287.241.410	123.126.763
13 - Bienes Preexistentes	24.693.000	10.886.828	10.886.828	10.543.554
14 - Previsión Presupuestaria De Capital	500.000	0	0	0
15 - Activos Financieros	59.179.000	25.600.374	21.088.843	19.060.875
<b>Total</b>	<b>14.050.783.207</b>	<b>7.589.099.563</b>	<b>7.065.289.957</b>	<b>5.734.461.171</b>

### Análisis porcentual del Gasto respecto de la etapa anterior

Partida Principal	% de Comprometido s/Presupuesto	% de Ord.a Pagar s/comprometido	% de Pagado s/Ordenado
01 - Personal	54,57%	100,00%	87,48%
02 - Bienes De Consumo	55,42%	82,20%	60,57%
03 - Servicios No Personales	54,68%	77,09%	55,04%
04 - Previsión Presupuestaria Corriente	0,00%	0,00%	0,00%
05 - Intereses Y Gastos Financieros	47,31%	99,96%	99,85%
06 - Transferencias Para Erogaciones Corrier	53,77%	97,11%	84,54%
10 - Transferencias Para Erogaciones De Cai	57,91%	87,17%	77,27%
11 - Bienes De Capital	37,55%	66,27%	65,85%
12 - Trabajos Públicos	54,46%	61,72%	42,87%
13 - Bienes Preexistentes	44,09%	100,00%	96,85%
14 - Previsión Presupuestaria De Capital	0,00%	0,00%	0,00%
15 - Activos Financieros	43,26%	82,38%	90,38%
<b>Total</b>	<b>54,01%</b>	<b>93,10%</b>	<b>81,16%</b>

### Composición del Gasto Ejecutado por Objeto.



## Rentas Generales

Partida Principal	Presupuestado	Comprometido	Devengado	
			Ordenado a Pagar	Pagado
01 - Personal	5.782.772.396	3.214.330.585	3.214.300.648	2.762.338.929
02 - Bienes De Consumo	340.470.710	201.106.032	179.886.246	96.144.454
03 - Servicios No Personales	1.066.211.466	637.930.990	492.746.253	261.413.150
04 - Previsión Presupuestaria Corriente	2.535.970	0	0	0
05 - Intereses Y Gastos Financieros	298.059.100	140.924.602	140.903.627	140.694.386
06 - Transferencias Para Erogaciones Corrientes	1.512.509.606	807.940.001	773.371.627	586.549.328
10 - Transferencias Para Erogaciones De Capital	271.399.200	165.164.346	159.703.282	114.004.181
11 - Bienes De Capital	76.387.292	37.917.411	31.092.589	24.360.962
12 - Trabajos Públicos	61.711.590	15.687.278	12.003.595	5.833.778
13 - Bienes Preexistentes	14.578.000	2.386.828	2.386.828	2.043.554
14 - Previsión Presupuestaria De Capital	500.000	0	0	0
15 - Activos Financieros	29.173.000	7.117.804	7.117.804	7.117.804
<b>Total</b>	<b>9.456.308.330</b>	<b>5.230.505.878</b>	<b>5.013.512.499</b>	<b>4.000.500.525</b>

## Cuentas Especiales

Partida Principal	Presupuestado	Comprometido	Devengado	
			Ordenado a Pagar	Pagado
01 . Personal	42.556.000	23.919.254	23.919.254	20.399.087
02 . Bienes De Consumo	77.971.526	26.440.491	24.872.368	17.538.777
03 . Servicios No Personales	122.444.357	53.518.951	38.703.422	27.769.789
06 . Transferencias Para Erogaciones Corrientes	137.612.363	50.544.507	33.042.462	22.277.950
10 . Transferencias Para Erogaciones De Capital	18.551.000	10.513.026	6.667.941	2.550.787
11 . Bienes De Capital	111.793.352	49.712.702	26.896.782	13.214.632
12 . Trabajos Públicos	393.354.618	260.397.710	180.633.400	73.647.252
13 . Bienes Preexistentes	9.950.000	8.500.000	8.500.000	8.500.000
15 . Activos Financieros	1.023.000	0	0	0
<b>Total</b>	<b>915.256.216</b>	<b>483.546.642</b>	<b>343.235.629</b>	<b>185.898.274</b>

## Recursos afectados

Partida Principal	Presupuestado	Comprometido	Devengado	
			Ordenado a Pagar	Pagado
01 . Personal	897.541.000	430.226.547	430.226.547	426.380.347
02 . Bienes De Consumo	97.163.538	58.207.672	30.140.195	28.590.684
03 . Servicios No Personales	117.449.413	22.676.138	19.073.212	13.815.372
05 . Intereses Y Gastos Financieros	202.000	168.022	137.901	135.195
06 . Transferencias Para Erogaciones Corrientes	1.807.123.000	1.000.388.990	998.791.735	917.294.688
10 . Transferencias Para Erogaciones De Capital	275.091.000	151.539.590	118.853.167	103.841.541
11 . Bienes De Capital	55.898.710	4.019.840	2.743.621	2.415.741
12 . Trabajos Públicos	399.602.000	189.337.676	94.604.415	43.645.734
13 . Bienes Preexistentes	165.000	0	0	0
15 . Activos Financieros	28.983.000	18.482.570	13.971.038	11.943.071
<b>Total</b>	<b>3.679.218.661</b>	<b>1.875.047.044</b>	<b>1.708.541.830</b>	<b>1.548.062.373</b>

## Partidas Parciales

### Partida 01 – Personal

Partida Parcial	Presupuestado	Comprometido	Devengado	
			Ordenado a Pagar	Pagado
01 . Personal Permanente	5.427.423.945	2.638.524.321	2.638.524.321	2.015.977.162
02 . Personal No Permanente	961.831.192	516.239.227	516.239.227	405.599.353
03 . Régimen De Pasividad Anticipada Ley	82.122.918	58.488.732	58.488.732	50.344.120
04 . Asignaciones Familiares	131.530.154	57.685.949	57.685.949	49.173.682
05 . Servicios Extraordinarios	5.344.765	3.051.900	3.051.900	2.485.166
06 . Asistencia Social Al Personal	58.379.603	4.000.095	3.970.158	3.236.872
07 . Retroactividades	56.236.818	39.471.089	39.471.089	33.194.316
97 . Pendiente de Imputación		351.015.072	351.015.072	649.107.693
<b>Total Personal</b>	<b>6.722.869.396</b>	<b>3.668.476.385</b>	<b>3.668.446.448</b>	<b>3.209.118.363</b>

### Partida 02 - Bienes De Consumo

Partida Parcial	Presupuestado	Comprometido	Devengado	
			Ordenado a Pagar	Pagado
01 . Alimentos Para Personas	142.605.934	119.342.574	89.777.033	82.514.817
02 . Combustibles Y Lubricantes	48.642.261	27.651.814	25.565.526	20.952.220
03 . Textiles Y Vestuario	7.853.379	3.136.752	2.905.482	1.567.115
04 . Productos Agropecuarios Y Forestales	2.031.100	501.406	501.406	272.139
05 . Productos Impresos	15.778.241	2.670.455	2.409.805	1.707.890
06 . Productos Farmacéuticos Y Medicinales	209.010.353	113.050.223	96.950.871	25.201.741
07 . Material Para Seguridad	3.702.868	848.741	740.726	212.363
08 . Productos Para Limpieza E Higiene	3.493.530	1.675.529	1.619.988	1.139.677
09 . Útiles E Insumos De Escritorio, Enseñanza E Informáticos	24.107.385	6.184.005	5.896.584	4.369.297
10 . Repuestos, Accesorios Y Herramientas Menores	22.832.423	8.372.604	6.296.833	3.140.447
11 . Productos Químicos	7.270.071	965.274	902.644	485.315
Plástico.	3.636.984	672.604	659.849	330.216
13 . Minerales	3.041.082	218.595	214.726	146.232
14 . Productos Metálicos	7.407.009	234.406	233.990	154.028
99 . Otros Bienes De Consumo N.C.	14.193.154	229.213	223.344	80.417
<b>Total Bienes de Consumo</b>	<b>515.605.774</b>	<b>285.754.195</b>	<b>234.898.809</b>	<b>142.273.915</b>

## Partida 03- Servicios No Personales

Partida Parcial	Presupuestado	Comprometido	Devengado	
			Ordenado a Pagar	Pagado
01 . Servicios Básicos	56.800.403	30.027.137	20.531.125	7.156.310
02 . Alquileres Y Derechos	45.117.663	14.619.221	8.735.153	5.717.878
03 . Servicio De Mantenimiento Y Reparación	67.536.634	25.953.000	19.050.525	9.072.146
04 . Servicios Comerciales, De Seguros Y Bancarios	260.644.380	100.688.642	98.413.726	96.590.996
05 . Servicios Técnicos, Profesionales Y De Terceros	126.677.972	44.050.067	36.090.046	20.413.857
06 . Impuestos, Derechos, Tasas	1.327.036	173.237	173.237	147.498
07 . Acciones Judiciales	44.541.245	26.332.242	26.332.242	6.836.196
08 . Pasajes, Viáticos, Movilidad Y Compensaciones	26.772.610	7.012.928	5.927.593	4.305.641
09 . Publicidad Y Propaganda	57.989.387	36.829.235	16.885.493	4.600.992
10 . Reposición Gastos Mantenimiento De Uniformes Y Otros	39.761.000	19.072.730	19.072.730	3.176.715
11 . Servicio De Vigilancia	56.059.019	31.439.248	28.791.995	18.531.652
12 . Servicios De Limpieza, Lavado Y Desinfecciones	132.116.256	57.414.304	45.587.366	16.781.115
13 . Servicio De Racionamiento En Cocido	297.005.984	230.788.444	141.004.512	36.598.426
14 . Art Para Personal De La Administración Pública	13.650.500	12.662.489	8.407.034	4.492.237
15 . Perfeccionamiento Y Capacitación	6.079.249	397.216	366.094	354.386
16 . Cortesía Y Homenaje	3.507.942	1.130.482	1.108.982	650.244
17 . Gastos Reservados	5.331.000	2.850.000	2.850.000	2.140.000
18 . Prestaciones Por Siniestro De Muerte E Incapacidad Laboral	13.000.000	2.194.351	2.194.351	1.001.725
97 . Pendiente de Imputación	0	62.670.357	62.670.357	62.670.357
99 . Otros Servicios No Personales N.C.	52.186.958	7.820.751	6.330.327	1.759.940
<b>Total Servicios no Personales</b>	<b>1.306.105.236</b>	<b>714.126.080</b>	<b>550.522.887</b>	<b>302.998.311</b>

## Partida 04 - Erogaciones Sin Discriminar

Partida Parcial	Presupuestado	Comprometido	Devengado	
			Ordenado a Pagar	Pagado
01 . Previsión Presupuestaria Corriente	2.535.970	0	0	0
<b>Total Erogaciones Ctes. sin Discriminar</b>	<b>2.535.970</b>	<b>0</b>	<b>0</b>	<b>0</b>

## Partida 05 - Intereses De Deudas

Partida Parcial	Presupuestado	Comprometido	Devengado	
			Ordenado a Pagar	Pagado
01 . De Deuda Pública En Moneda Nacional	198.378.100	336.001	305.881	267.418
02 . De Deuda Pública En Moneda Extranjera	28.925.000	303.065	303.065	154.742
Estado Provincial	65.570.000	0	0	0
05 . De Deudas Con Proveedores Y Contratistas	5.384.000	67.110	46.135	20.975
97 . Pendiente de Imputación	0	140.386.447	140.386.447	140.386.447
99 . Otros Intereses Y Gastos Financieros N.C	4.000	0	0	0
<b>Total Intereses y Gastos Financieros</b>	<b>298.261.100</b>	<b>141.092.623</b>	<b>141.041.529</b>	<b>140.829.582</b>



## Partida 06 - Transferencias para Financiar Erogaciones Corrientes

Partida Parcial	Presupuestado	Comprometido	Devengado	
			Ordenado a Pagar	Pagado
01 . A Municipios Y Otros Entes Comunales	1.849.967.700	1.023.040.149	1.009.761.858	922.470.356
02 . A Organismos Que Integran La Apnf.	195.780.000	93475116,3	93.475.116	73.696.315
03 . A Otros Organismos Del Estado Provincial	37.759.080	26.939.637	26.814.987	6.104.827
05 . A Entidades No Provinciales Del Sector Público	22.912.000	15.140.576	15.140.576	13.610.576
06 . Transferencias Al Sector Privado	1.350.796.189	690.248.159	649.983.425	500.401.291
97 . Pendiente de Imputación		9.999.861	9.999.861	9.838.600
99 . Otras Transf P Erogaciones Corrientes N.	30.000	30.000	30.000	0
<b>Total Transf.P/Financiar Erog.Corrientes</b>	<b>3.457.244.969</b>	<b>1.858.873.498</b>	<b>1.805.205.823</b>	<b>1.526.121.965</b>

## Partida 10 - Transferencias para Financiar Erogaciones de Capital

Partida Parcial	Presupuestado	Comprometido	Devengado	
			Ordenado a Pagar	Pagado
01 . A Municipios Y Entes Comunales	238.392.200	41.220.340	25.210.970	11.594.801
02 . A Organismos Que Integran La Apnf	229.983.000	80.000.000	80.000.000	40.895.434
03 . A Otros Organismos Del Estado Provincial	60.000	0	0	0
04 . A Entidades No Provinciales Del Sector Público	902.000	146.077	120.910	108.800
05 . Transferencias Al Sector Privado	75.164.000	47.134.728	31.144.139	28.513.177
97 . Pendiente de Imputación	0	146.122.394	146.122.394	136.658.321
99 . Otras Transferencias Para Erogaciones De Capital N.C.	20.540.000	12.593.422	2.625.976	2.625.976
<b>Total Transferencias p/erog de capital</b>	<b>565.041.200</b>	<b>327.216.962</b>	<b>285.224.390</b>	<b>220.396.509</b>

## Partida 11 - Bienes De Capital

Partida Parcial	Presupuestado	Comprometido	Devengado	
			Ordenado a Pagar	Pagado
01 . Maquinarias, Equipos, Herramientas E Instrumentos	105.440.101	29.231.325	21.001.526	14.289.042
02 . Medios De Transporte	106.239.183	53.635.900	36.385.165	22.985.621
03 . Elementos De Seguridad	16.279.140	3.273.488	450.128	50.704
04 . Colecciones, Elementos De Museos Y Bibliotecas, Piezas De Carácter Histórico	3.175.000	69.922	69.922	45.784
05 . Instalaciones	5.838.000	1.742.742	433.937	263.893
06 . Semovientes	7.000	0	0	0
07 . Activos Intangibles	5.874.330	3.691.259	2.386.995	2.350.974
99 . Otros Bienes De Capital N.C	1.226.600	5.318	5.318	5.318
<b>Total Bienes de Capital</b>	<b>244.079.354</b>	<b>91.649.953</b>	<b>60.732.991</b>	<b>39.991.335</b>

## Partida 12 - Trabajos Públicos

Partida Parcial	Presupuestado	Comprometido	Devengado	
			Ordenado a Pagar	Pagado
01 . Personal Permanente	24.859.000	12.432.596	12.432.596	9.946.077
02 . Personal No Permanente	371.000	85.288	85.288	68.231
03 . Bienes Para Obras - Equipamientos	17.077.000	680.423	656.834	455.464
04 . Materias Primas Y Materiales	6.165.400	2.982.537	2.980.468	1.746.772
05 . Servicios	18.805.000	9.952.930	6.500.267	5.025.177
06 . Obras - Ejecución Por Terceros	783.926.062	439.243.604	264.540.882	85.280.171
07 . Actualización E Intereses Por Pagos En Mora	2.243.000	0	0	0
97 . Pendiente de Imputación	0	0	0	20.573.448
99 . Otros Trabajos Públicos N.C.	1.221.746	45.286	45.076	31.423
<b>Total Trabajos Publicos</b>	<b>854.668.208</b>	<b>465.422.664</b>	<b>287.241.410</b>	<b>123.126.763</b>

## Partida 13 - Bienes Preexistentes

Partida Parcial	Presupuestado	Comprometido	Devengado	
			Ordenado a Pagar	Pagado
01 . Terrenos	6.804.000	787.106	787.106	443.832
02 . Edificios, Obras E Instalaciones	17.789.000	8.500.000	8.500.000	8.500.000
97. Pendiente de Imputar	0	1.599.722	1.599.722	1.599.722
99 . Otros Bienes Preexistentes N.C.	100.000	0	0	0
<b>Total Bienes Preexistentes</b>	<b>24.693.000</b>	<b>10.886.828</b>	<b>10.886.828</b>	<b>10.543.554</b>

## Partida 14 - Erogaciones de capital sin discriminar

Partida Parcial	Presupuestado	Comprometido	Devengado	
			Ordenado a Pagar	Pagado
01 . Previsión Presupuestaria De Capital	500.000	0	0	0
<b>Total Erog. De Capital Sin Discriminar</b>	<b>500.000</b>	<b>0</b>	<b>0</b>	<b>0</b>

## Partida 15 - Activos Financieros

Partida Parcial	Presupuestado	Comprometido	Devengado	
			Ordenado a Pagar	Pagado
01 . Préstamos A Corto Plazo	1.678.000	0	0	0
02 . Préstamos A Largo Plazo	28.983.000	18.482.570	13.971.038	11.943.071
03 . Aportes De Capital	28.518.000	0	0	0
97 . Pendiente de Imputación	0	7.117.804	7.117.804	7.117.804
<b>Total Activos Financieros</b>	<b>59.179.000</b>	<b>25.600.374</b>	<b>21.088.843</b>	<b>19.060.875</b>

## Por Finalidad y Objeto del Gasto

### 1 – Administración Gubernamental

Partida Principal	Presupuestado	Comprometido	Devengado	
			Ordenado a Pagar	Pagado
01 - Personal	1.222.807.000	673.105.515	673.105.515	582.178.892
02 - Bienes De Consumo	32.599.962	9.477.505	7.914.596	6.823.445
03 - Servicios No Personales	458.299.214	268.223.622	226.284.073	180.268.208
05 - Intereses Y Gastos Financieros	6.000	0	0	0
06 - Transferencias Para Erogaciones Corrientes	1.857.976.000	1.064.313.210	1.064.124.410	962.806.939
10 - Transferencias Para Erogaciones De Capital	247.335.000	132.270.073	119.610.453	87.897.533
11 - Bienes De Capital	60.067.081	35.910.582	29.030.099	25.876.274
12 - Trabajos Públicos	93.238.000	11.312.102	7.981.286	3.428.429
13 - Bienes Preexistentes	24.528.000	10.886.828	10.886.828	10.543.554
15 - Activos Financieros	28.471.000	7.117.804	7.117.804	7.117.804
<b>Total</b>	<b>4.025.327.257</b>	<b>2.212.617.241</b>	<b>2.146.055.064</b>	<b>1.866.941.078</b>

### 2 – Servicios de Seguridad y Justicia

Partida Principal	Presupuestado	Comprometido	Devengado	
			Ordenado a Pagar	Pagado
01 - Personal	1.389.480.000	770.598.109	770.568.172	666.340.567
02 - Bienes De Consumo	82.978.768	42.095.462	37.090.367	25.694.593
03 - Servicios No Personales	170.105.240	81.510.907	65.018.453	34.541.374
05 - Intereses Y Gastos Financieros	35.000	18.058	18.058	0
06 - Transferencias Para Erogaciones Corrientes	24.885.400	16.901.917	8.150.867	3.671.139
10 - Transferencias Para Erogaciones De Capital	4.323.000	1.178.250	853.000	812.500
11 - Bienes De Capital	108.276.928	43.632.692	23.250.052	9.263.538
12 - Trabajos Públicos	19.856.802	8.854.783	6.213.714	3.394.877
<b>Total</b>	<b>1.799.941.138</b>	<b>964.790.178</b>	<b>911.162.683</b>	<b>743.718.587</b>

### 3 – Servicios Sociales

Partida Principal	Presupuestado	Comprometido	Devengado	
			Ordenado a Pagar	Pagado
01 - Personal	4.039.946.396	2.183.414.625	2.183.414.625	1.922.503.319
02 - Bienes De Consumo	387.404.044	232.638.562	188.395.191	108.616.343
03 - Servicios No Personales	633.871.457	353.588.211	249.759.176	82.627.882
05 - Intereses Y Gastos Financieros	237.000	168.151	138.031	135.195
06 - Transferencias Para Erogaciones Corrientes	1.321.619.923	684.332.480	639.953.822	492.834.776
10 - Transferencias Para Erogaciones De Capital	71.913.200	42.902.554	28.766.344	22.307.377
11 - Bienes De Capital	72.347.345	11.063.067	7.815.122	4.335.468
12 - Trabajos Públicos	278.664.406	137.645.499	77.391.051	36.394.736
13 - Bienes Preexistentes	165.000	0	0	0
15 - Activos Financieros	30.611.000	18.482.570	13.971.038	11.943.071
<b>Total</b>	<b>6.836.779.771</b>	<b>3.664.235.717</b>	<b>3.389.604.401</b>	<b>2.681.698.167</b>

### 4 – Servicios Económicos

Partida Principal	Presupuestado	Comprometido	Devengado	
			Ordenado a Pagar	Pagado
01 - Personal	70.636.000	41.358.136	41.358.136	38.095.585
02 - Bienes De Consumo	12.497.000	1.542.667	1.498.654	1.139.534
03 - Servicios No Personales	42.597.325	10.803.340	9.461.184	5.560.847
05 - Intereses Y Gastos Financieros	100	4	4	4
06 - Transferencias Para Erogaciones Corrientes	231.442.000	93.325.891	92.976.724	66.809.112
10 - Transferencias Para Erogaciones De Capital	241.470.000	150.866.085	135.994.593	109.379.099
11 - Bienes De Capital	3.388.000	1.043.612	637.718	516.055
12 - Trabajos Públicos	451.264.000	307.610.280	195.655.359	79.908.722
15 - Activos Financieros	97.000	0	0	0
<b>Total</b>	<b>1.053.391.425</b>	<b>606.550.016</b>	<b>477.582.373</b>	<b>301.408.957</b>

## 5 - Deuda Pública

<b>Partida Principal</b>	<b>Presupuestado</b>	<b>Comprometido</b>	<b>Devengado Ordenado a Pagar</b>	<b>Pagado</b>
05 . Intereses Y Gastos Financieros	297.983.000	140.906.411	140.885.436	140.694.382
12 . Trabajos Públicos	1.945.000	0	0	0
<b>Total</b>	<b>299.928.000</b>	<b>140.906.411</b>	<b>140.885.436</b>	<b>140.694.382</b>

## 6 - A Clasificar

<b>Partida Principal</b>	<b>Presupuestado</b>	<b>Comprometido</b>	<b>Devengado Ordenado a Pagar</b>	<b>Pagado</b>
02 . Bienes De Consumo	126.000	0	0	0
03 . Servicios No Personales	1.232.000	0	0	0
04 . Previsión Presupuestaria Corriente	2.535.970	0	0	0
06 . Transferencias Para Erogaciones Corrientes	21.321.646	0	0	0
12 . Trabajos Públicos	9.700.000	0	0	0
14 . Previsión Presupuestaria De Capital	500.000	0	0	0
<b>Total</b>	<b>35.415.616</b>	<b>0</b>	<b>0</b>	<b>0</b>

## Clasificación Institucional del Gasto

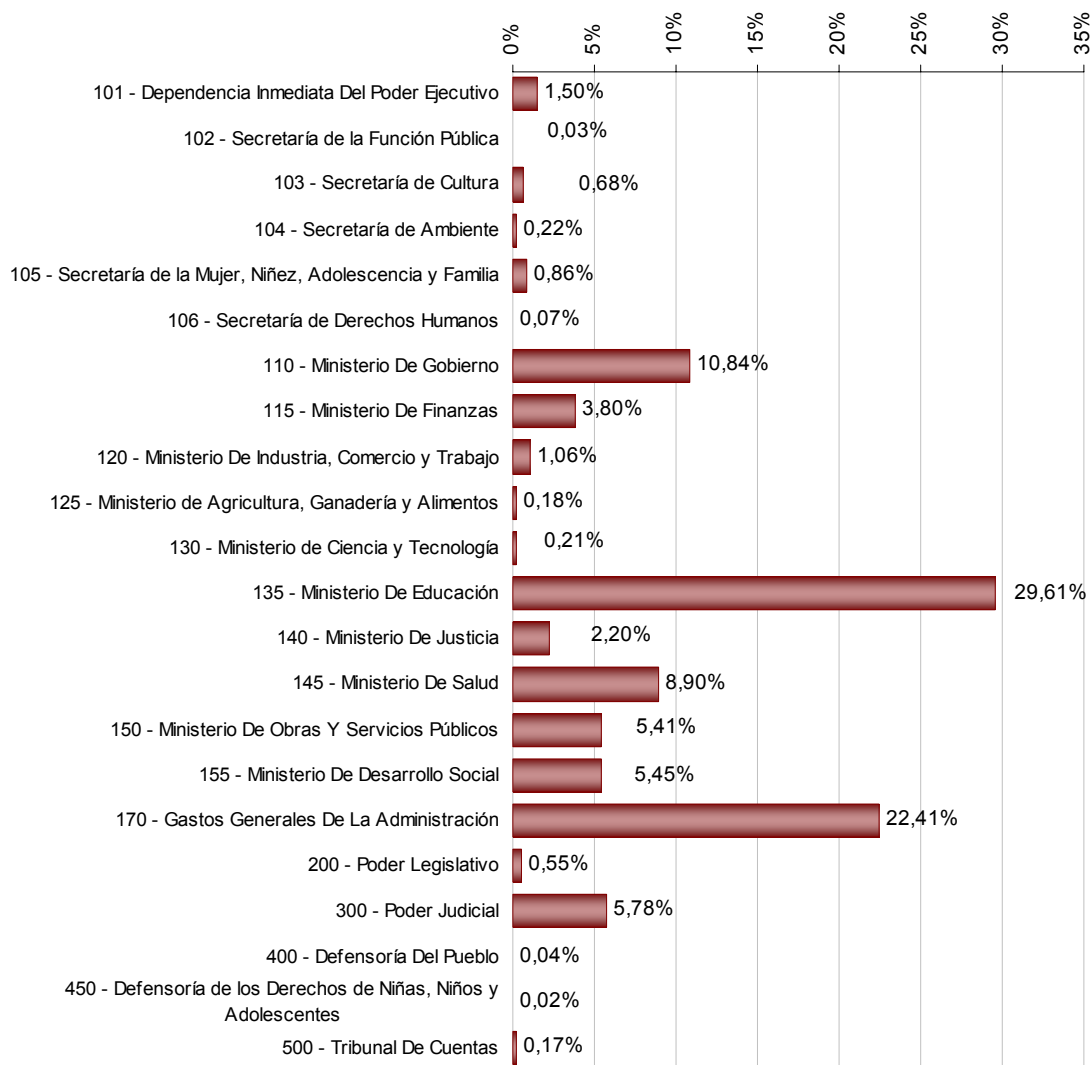
### Administración General

Jurisdicción	Presupuestado	Comprometido	Devengado	
			Ordenado a Pagar	Pagado
101 - Dependencia Inmediata Del Poder Ejecutivo	258.878.533	139.029.208	105.986.091	83.006.053
102 - Secretaría de la Función Pública	4.107.000	1.940.170	1.931.434	1.610.052
103 - Secretaría de Cultura	101.182.000	51.956.679	48.221.987	36.032.825
104 - Secretaría de Ambiente	56.384.456	15.206.112	15.201.412	10.861.994
105 - Secretaría de la Mujer, Niñez, Adolescencia y Familia	129.493.000	61.121.369	61.070.874	46.466.074
106 - Secretaría de Derechos Humanos	12.290.320	5.189.250	5.189.250	4.388.429
110 - Ministerio De Gobierno	1.452.078.714	787.953.009	765.741.772	630.011.310
115 - Ministerio De Finanzas	526.501.000	272.706.253	268.517.307	223.934.191
120 - Ministerio De Industria, Comercio y Trabajo	154.305.000	77.002.436	74.887.786	44.488.293
125 - Ministerio de Agricultura, Ganadería y Alimentos	57.980.425	14.129.154	12.813.752	10.357.581
130 - Ministerio de Ciencia y Tecnología	29.874.000	15.780.497	14.657.318	8.424.436
135 - Ministerio De Educación	4.038.058.721	2.123.025.403	2.091.929.673	1.829.536.947
140 - Ministerio De Justicia	322.791.828	159.830.245	155.717.126	124.875.186
145 - Ministerio De Salud	1.303.290.544	663.185.493	628.494.020	418.395.824
150 - Ministerio De Obras Y Servicios Públicos	967.874.000	586.960.970	382.256.928	214.999.023
155 - Ministerio De Desarrollo Social	812.337.050	519.483.017	385.186.159	233.261.523
170 - Gastos Generales De La Administración	2.879.948.795	1.614.597.574	1.583.309.989	1.413.379.856
200 - Poder Legislativo	79.855.000	39.899.259	39.183.373	32.974.567
300 - Poder Judicial	832.381.821	423.501.202	408.652.327	353.955.431
400 - Defensoría Del Pueblo	5.346.000	2.999.657	2.989.657	2.255.035
450 - Defensoría de los Derechos de Niñas, Niños y Adolescentes	4.500.000	1.740.796	1.539.416	1.359.247
500 - Tribunal De Cuentas	21.325.000	11.861.809	11.812.309	9.887.294
<b>Total</b>	<b>14.050.783.207</b>	<b>7.589.099.563</b>	<b>7.065.289.957</b>	<b>5.734.461.171</b>

### Análisis porcentual del gasto respecto de la etapa anterior

Jurisdicción	% de Comprometido s/Presupuesto	% de Ord.a Pagar s/comprometido	% de Pagado s/Ordenado
101 - Dependencia Inmediata Del Poder Ejecutivo	53,70%	76,23%	78,32%
102 - Secretaría de la Función Pública	47,24%	99,55%	83,36%
103 - Secretaría de Cultura	51,35%	92,81%	74,72%
104 - Secretaría de Ambiente	26,97%	99,97%	71,45%
105 - Secretaría de la Mujer, Niñez, Adolescencia y Familia	47,20%	99,92%	76,09%
106 - Secretaría de Derechos Humanos	42,22%	100,00%	84,57%
110 - Ministerio De Gobierno	54,26%	97,18%	82,27%
115 - Ministerio De Finanzas	51,80%	98,46%	83,40%
120 - Ministerio De Industria, Comercio y Trabajo	49,90%	97,25%	59,41%
125 - Ministerio de Agricultura, Ganadería y Alimen	24,37%	90,69%	80,83%
130 - Ministerio de Ciencia y Tecnología	52,82%	92,88%	57,48%
135 - Ministerio De Educación	52,58%	98,54%	87,46%
140 - Ministerio De Justicia	49,51%	97,43%	80,19%
145 - Ministerio De Salud	50,89%	94,77%	66,57%
150 - Ministerio De Obras Y Servicios Públicos	60,64%	65,12%	56,24%
155 - Ministerio De Desarrollo Social	63,95%	74,15%	60,56%
170 - Gastos Generales De La Administración	56,06%	98,06%	89,27%
200 - Poder Legislativo	49,96%	98,21%	84,15%
300 - Poder Judicial	50,88%	96,49%	86,62%
400 - Defensoría Del Pueblo	56,11%	99,67%	75,43%
450 - Defensoría de los Derechos de Niñas, Niños y Adolescentes	38,68%	88,43%	88,30%
500 - Tribunal De Cuentas	55,62%	99,58%	83,70%
<b>Total</b>	<b>54,01%</b>	<b>93,10%</b>	<b>81,16%</b>

*Composición del Gasto Ejecutado a nivel Institucional.*



## Rentas Generales

Jurisdicción	Presupuestado	Comprometido	Devengado	
			Ordenado a Pagar	Pagado
101 - Dependencia Inmediata Del Poder Ejecutivo	169.183.000	97.759.444	92.206.175	73.284.742
102 - Secretaría de la Función Pública	4.107.000	1.940.170	1.931.434	1.610.052
103 - Secretaría de Cultura	98.222.000	51.653.396	47.933.103	35.814.901
104 - Secretaría de Ambiente	21.432.456	11.035.181	11.030.481	9.411.070
105 - Secretaría de la Mujer, Niñez, Adolescencia y Familia	103.993.000	55.001.830	54.989.293	45.314.964
106 - Secretaría de Derechos Humanos	12.250.000	5.182.808	5.182.808	4.382.766
110 - Ministerio De Gobierno	1.383.498.714	748.594.552	731.576.306	612.083.938
115 - Ministerio De Finanzas	489.786.000	256.884.948	253.214.815	211.935.332
120 - Ministerio De Industria, Comercio y Trabajo	147.588.000	75.399.669	73.312.918	43.279.512
125 - Ministerio de Agricultura, Ganadería y Alimentos	39.109.000	11.263.479	10.384.805	8.401.795
130 - Ministerio de Ciencia y Tecnología	29.874.000	15.780.497	14.657.318	8.424.436
135 - Ministerio De Educación	3.000.392.000	1.704.922.157	1.689.530.129	1.436.131.509
140 - Ministerio De Justicia	295.377.000	154.441.636	151.679.627	121.442.279
145 - Ministerio De Salud	1.224.471.544	639.129.413	605.300.229	402.553.828
155 - Ministerio De Desarrollo Social	627.305.000	421.504.160	326.202.130	184.499.999
170 - Gastos Generales De La Administración	929.097.795	535.850.394	504.562.809	425.639.822
200 - Poder Legislativo	79.855.000	39.899.259	39.183.373	32.974.567
300 - Poder Judicial	774.592.821	389.532.020	385.963.380	331.266.484
400 - Defensoría Del Pueblo	5.346.000	2.999.657	2.989.657	2.255.035
500 - Tribunal De Cuentas	20.828.000	11.731.209	11.681.709	9.793.494
<b>Total</b>	<b>9.456.308.330</b>	<b>5.230.505.878</b>	<b>5.013.512.499</b>	<b>4.000.500.525</b>

## Cuentas Especiales

Jurisdicción	Presupuestado	Comprometido	Devengado	
			Ordenado a Pagar	Pagado
101 - Dependencia Inmediata Del Poder Ejecutivo	85.771.216	40.688.723	13.198.874	9.219.837
104 - Secretaría de Ambiente	30.000.000	2.606.460	2.606.460	431.674
105 - Secretaría de la Mujer, Niñez, Adolescencia y Familia	25.500.000	6.119.539	6.081.581	1.151.111
110 - Ministerio De Gobierno	68.580.000	39.358.457	34.165.466	17.927.372
115 - Ministerio De Finanzas	36.715.000	15.821.305	15.302.491	11.998.859
120 - Ministerio De Industria, Comercio y Trabajo	3.352.000	1.231.066	1.203.166	890.628
125 - Ministerio de Agricultura, Ganadería y Alimentos	3.600.000	541.921	541.921	491.300
135 - Ministerio De Educación	416.000	168.548	168.548	134.613
140 - Ministerio De Justicia	4.117.000	1.014.623	932.755	705.552
145 - Ministerio De Salud	78.819.000	24.056.080	23.193.792	15.841.996
150 - Ministerio De Obras Y Servicios Públicos	403.600.000	274.162.068	190.539.168	81.507.481
155 - Ministerio De Desarrollo Social	112.000.000	41.937.273	30.942.444	21.455.857
300 - Poder Judicial	57.789.000	33.969.182	22.688.947	22.688.947
450 - Defensoría de los Derechos de Niñas, Niños y Adolescentes	4.500.000	1.740.796	1.539.416	1.359.247
500 - Tribunal De Cuentas	497.000	130.600	130.600	93.800
<b>Total</b>	<b>915.256.216</b>	<b>483.546.642</b>	<b>343.235.629</b>	<b>185.898.274</b>

## Recursos Afectados

Jurisdicción	Presupuestado	Comprometido	Devengado	
			Ordenado a Pagar	Pagado
101 - Dependencia Inmediata Del Poder Ejecutivo	3.924.317	581.042	581.042	501.474
103 - Secretaría de Cultura	2.960.000	303.284	288.884	217.924
104 - Secretaría de Ambiente	4.952.000	1.564.471	1.564.471	1.019.249
106 - Secretaría de Derechos Humanos	40.320	6.442	6.442	5.663
120 - Ministerio De Industria, Comercio y Trabajo	3.365.000	371.702	371.702	318.154
Alimentos	15.271.425	2.323.754	1.887.025	1.464.485
135 - Ministerio De Educación	1.037.250.721	417.934.699	402.230.997	393.270.824
140 - Ministerio De Justicia	23.297.828	4.373.986	3.104.744	2.727.356
150 - Ministerio De Obras Y Servicios Públicos	564.274.000	312.798.901	191.717.760	133.491.542
155 - Ministerio De Desarrollo Social	73.032.050	56.041.584	28.041.584	27.305.667
170 - Gastos Generales De La Administración	1.950.851.000	1.078.747.180	1.078.747.180	987.740.033
<b>Total</b>	<b>3.679.218.661</b>	<b>1.875.047.044</b>	<b>1.708.541.830</b>	<b>1.548.062.373</b>



## Por Jurisdicción

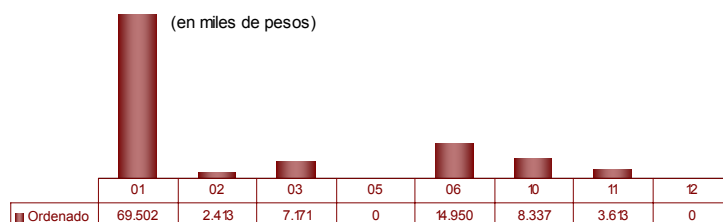
### Detalle de Partidas 20, 21 y 22 por Jurisdicción:

Jurisdicción	Presupuestado	Compromiso	Devengado Ordenado a Pagar	Pagado
<b>101 - Dependencia Inmediata Del Poder Ejecutivo</b>	<b>4.555.784</b>	<b>3.350.000</b>	<b>3.350.000</b>	<b>0</b>
20 . Erogaciones Figurativas	4.545.784	3.350.000	3.350.000	0
21 . Distribución De Fondos Por Cuenta De Terceros	10.000	0	0	0
<b>103 - Secretaría de Cultura</b>	<b>183.000</b>	<b>75.064</b>	<b>75.064</b>	<b>53.662</b>
21 . Distribución De Fondos Por Cuenta De Terceros	183.000	75.064	75.064	53.662
<b>105 - Secretaría de la Mujer, Niñez, Adolescencia y</b>	<b>24.000</b>	<b>274</b>	<b>274</b>	<b>175</b>
21 . Distribución De Fondos Por Cuenta De Terceros	24.000	274	274	175
<b>110 - Ministerio De Gobierno</b>	<b>19.740.000</b>	<b>10.161.214</b>	<b>10.161.214</b>	<b>6.344.941</b>
20 . Erogaciones Figurativas	15.086.000	7.309.099	7.309.099	6.344.469
21 . Distribución De Fondos Por Cuenta De Terceros	4.654.000	2.852.115	2.852.115	471
<b>120 - Ministerio De Industria, Comercio y Trabajo</b>	<b>673.000</b>	<b>306.547</b>	<b>305.049</b>	<b>194.745</b>
21 . Distribución De Fondos Por Cuenta De Terceros	673.000	306.547	305.049	194.745
<b>125 - Ministerio de Agricultura, Ganadería y Alimen</b>	<b>2.000.000</b>	<b>0</b>	<b>0</b>	<b>0</b>
21 . Distribución De Fondos Por Cuenta De Terceros	2.000.000	0	0	0
<b>130 - Ministerio de Ciencia y Tecnología</b>	<b>280.000</b>	<b>34.800</b>	<b>16.200</b>	<b>0</b>
21 . Distribución De Fondos Por Cuenta De Terceros	280.000	34.800	16.200	0
<b>135 - Ministerio De Educación</b>	<b>115.596.000</b>	<b>78.925.206</b>	<b>78.925.206</b>	<b>67.170.996</b>
20 . Erogaciones Figurativas	600.000	0	0	0
21 . Distribución De Fondos Por Cuenta De Terceros	114.996.000	78.925.206	78.925.206	67.170.996
<b>140 - Ministerio De Justicia</b>	<b>1.211.000</b>	<b>514.430</b>	<b>514.430</b>	<b>4.922</b>
20 . Erogaciones Figurativas	1.200.000	506.720	506.720	0
21 . Distribución De Fondos Por Cuenta De Terceros	11.000	7.710	7.710	4.922
<b>145 - Ministerio De Salud</b>	<b>11.400.000</b>	<b>1.000.000</b>	<b>1.000.000</b>	<b>0</b>
20 . Erogaciones Figurativas	11.400.000	1.000.000	1.000.000	0
<b>150 - Ministerio De Obras Y Servicios Públicos</b>	<b>1.195.568.000</b>	<b>371.415.163</b>	<b>194.247.125</b>	<b>125.951.034</b>
20 . Erogaciones Figurativas	422.718.000	0	0	0
21 . Distribución De Fondos Por Cuenta De Terceros	771.891.000	370.457.421	193.593.015	125.309.809
22 . Amortización De La Deuda	959.000	957.742	654.110	641.225
<b>155 - Ministerio De Desarrollo Social</b>	<b>81.543.000</b>	<b>22.752.455</b>	<b>21.999.828</b>	<b>6.618.001</b>
20 . Erogaciones Figurativas	20.000.000	0	0	0
21 . Distribución De Fondos Por Cuenta De Terceros	61.543.000	22.752.455	21.999.828	6.618.001
<b>170 - Gastos Generales De La Administración</b>	<b>2.631.746.993</b>	<b>1.093.713.656</b>	<b>1.093.861.979</b>	<b>1.074.442.176</b>
20 . Erogaciones Figurativas	131.519.000	18.000.000	18.000.000	593.737
21 . Distribución De Fondos Por Cuenta De Terceros	1.031.887.000	579.048.976	579.048.976	578.798.975
22 . Amortización De La Deuda	1.008.340.993	496.664.680	496.813.003	495.049.463
25 . Otras Aplicaciones Financieras	460.000.000	0	0	0
<b>Total</b>	<b>4.064.520.777</b>	<b>1.582.248.807</b>	<b>1.404.456.368</b>	<b>1.280.780.651</b>

## Jurisdicción 1.01: Dependencia Inmediata del Poder Ejecutivo

## Por partida principal

Partida Principal	Presupuestado	Comprometido	Devengado	Pagado
			Ordenado a Pagar	
01 . Personal	131.156.000	69.501.514	69.501.514	59.398.625
02 . Bienes De Consumo	9.083.322	2.481.870	2.412.638	1.910.572
03 . Servicios No Personales	20.458.614	11.181.280	7.170.535	3.603.134
05 . Intereses Y Gastos Financieros	6.000	0	0	0
06 . Transferencias Para Erogaciones Corrientes	27.139.800	24.919.839	14.950.489	8.931.825
10 . Transferencias Para Erogaciones De Capital	14.609.000	10.489.946	8.337.446	5.809.446
11 . Bienes De Capital	56.311.581	20.454.758	3.613.468	3.352.452
12 . Trabajos Públicos	114.216	0	0	0
<b>Total</b>	<b>258.878.533</b>	<b>139.029.208</b>	<b>105.986.091</b>	<b>83.006.053</b>



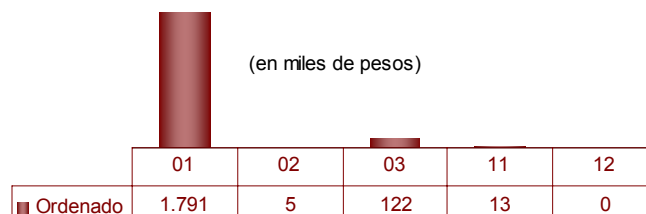
## Por programas

Programa	Presupuesto	Compromiso	Devengado	Pagado
			Ordenado a Pagar	
001 - Política Provincial Y Conducción Superior	5.660.000	2.800.514	2.766.152	2.225.529
002 - Ayuda Directa A La Comunidad	20.000.000	15.212.971	11.742.971	8.298.946
003 - Prensa Y Difusión Del Poder Ejecutivo	3.616.000	2.469.950	2.469.950	1.955.830
005 - Secretaría General De La Gobernación	83.280.000	44.306.258	44.089.062	36.557.918
006 - Recursos Humanos	13.817.000	8.545.856	8.545.856	7.232.488
007 - Desarrollo De Operaciones Aéreas	5.362.000	2.594.474	2.505.367	2.139.603
008 - Informática Y Telecomunicaciones	6.846.000	3.008.860	2.989.400	2.528.462
009 - Casa De La Provincia De Córdoba En Buenos Aires	1.367.000	824.848	761.235	643.549
010 - (C.E.) Delegación En Buenos Aires – Cuenta Especial Dto. 4262/90	17.000	0	0	0
011 - I.N.D.E.C. Córdoba	3.924.317	581.042	581.042	501.474
013 - Fiscalía De Estado	18.099.000	9.184.896	9.184.896	7.891.243
014 - Boletín Oficial	758.000	313.595	244.363	168.628
015 - Previsión Social	2.302.000	729.223	729.223	621.768
016 - Aportes A Corporación Inmobiliaria Córdoba S.A.	337.000	134.000	134.000	104.000
017 - (C.E.) Prevención Y Lucha Contra El Fuego - Cuenta Especial Ley 8751	85.754.216	40.688.723	13.198.874	9.219.837
018 - Estadística Provincial	3.612.000	3.534.000	1.943.700	645.978
019 - Consejo Para La Planificación Estratégica De La Provincia De Córdoba (Co.P.E.C.)	4.100.000	4.100.000	4.100.000	2.270.800
026 - Promover La Gestión Eficiente Y La Calidad En Las Actuaciones Administrativas Y Contrataciones	15.000	0	0	0
027 - Promover El Desarrollo De Los Rrhh De Capital E Interior En El Ámbito Del Poder Ejecutivo Provincial	12.000	0	0	0
<b>Total general</b>	<b>258.878.533</b>	<b>139.029.208</b>	<b>105.986.091</b>	<b>83.006.053</b>

## Jurisdicción 1.02: Secretaría de la Función Pública

*Por partida principal*

Partida Principal	Presupuestado	Comprometido	Devengado	
			Ordenado a Pagar	Pagado
01 . Personal	3.032.000	1.790.802	1.790.802	1.548.138
02 . Bienes De Consumo	77.000	5.305	5.305	1.714
03 . Servicios No Personales	554.000	130.905	122.169	54.243
11 . Bienes De Capital	64.000	13.158	13.158	5.958
12 . Trabajos Públicos	380.000	0	0	0
<b>Total</b>	<b>4.107.000</b>	<b>1.940.170</b>	<b>1.931.434</b>	<b>1.610.052</b>

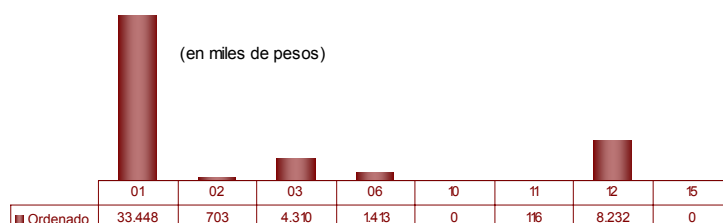
*Por programas*

Programa	Presupuesto	Compromiso	Devengado	
			Ordenado a Pagar	Pagado
020 - Función Pública	3.628.000	1.940.170	1.931.434	1.610.052
021 - Actualización De Los Recursos Humanos Del Sistema De Gestión Por Objetivos (Sgo)	20.000	0	0	0
022 - Actualización Tecnológica Del Sistema De Gestión Por Objetivos	40.000	0	0	0
023 - Capacitación De Los Agentes De La Administración Pública Provincial	419.000	0	0	0
<b>Total general</b>	<b>4.107.000</b>	<b>1.940.170</b>	<b>1.931.434</b>	<b>1.610.052</b>

## Jurisdicción 1.03: Secretaría de Cultura

## Por partida principal

Partida Principal	Presupuestado	Comprometido	Devengado	
			Ordenado a Pagar	Pagado
01 . Personal	62.943.000	33.448.379	33.448.379	28.945.551
02 . Bienes De Consumo	1.975.500	702.554	702.554	276.241
03 . Servicios No Personales	14.565.500	6.901.882	4.310.094	1.236.540
06 . Transferencias Para Erogaciones Corrientes	8.370.000	2.290.132	1.413.415	996.630
10 . Transferencias Para Erogaciones De Capital	50.000	0	0	0
11 . Bienes De Capital	2.173.000	115.724	115.724	32.393
12 . Trabajos Públicos	10.500.000	8.498.008	8.231.821	4.545.469
15 . Activos Financieros	605.000	0	0	0
<b>Total</b>	<b>101.182.000</b>	<b>51.956.679</b>	<b>48.221.987</b>	<b>36.032.825</b>



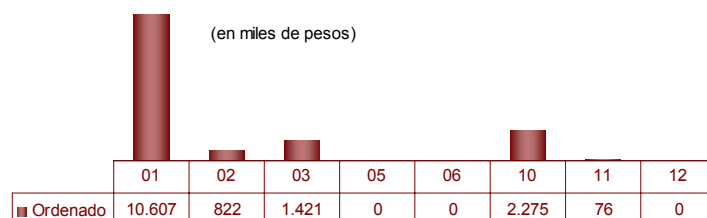
## Por programas

Programa	Presupuesto	Compromiso	Devengado	
			Ordenado a Pagar	Pagado
030 - Secretaría De Cultura	86.735.000	41.913.883	39.322.096	30.707.063
031 - Cultura - Recursos Afectados	2.850.000	303.284	288.884	217.924
033 - Cultura I.N.C.A.A.	110.000	0	0	0
034 - Camino Real	9.317.000	8.169.779	7.903.592	4.545.469
035 - Mérito Artístico	2.000.000	1.569.733	707.416	562.369
036 - Con Tus Propias Palabras	170.000	0	0	0
<b>Total general</b>	<b>101.182.000</b>	<b>51.956.679</b>	<b>48.221.987</b>	<b>36.032.825</b>

## Jurisdicción 1.04: Secretaría de Ambiente

*Por partida principal*

Partida Principal	Presupuestado	Comprometido	Devengado	
			Ordenado a Pagar	Pagado
01 . Personal	20.095.000	10.606.559	10.606.559	9.183.794
02 . Bienes De Consumo	8.795.316	822.263	822.263	567.519
03 . Servicios No Personales	14.165.140	1.426.036	1.421.336	822.918
05 . Intereses Y Gastos Financieros	4.000	0	0	0
06 . Transferencias Para Erogaciones Corrientes	7.650.000	0	0	0
10 . Transferencias Para Erogaciones De Capital	4.900.000	2.274.924	2.274.924	240.000
11 . Bienes De Capital	665.000	76.330	76.330	47.763
12 . Trabajos Públicos	110.000	0	0	0
<b>Total</b>	<b>56.384.456</b>	<b>15.206.112</b>	<b>15.201.412</b>	<b>10.861.994</b>

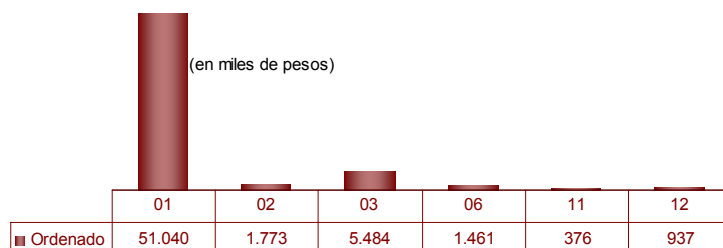
*Por programas*

Programa	Presupuesto	Compromiso	Devengado	
			Ordenado a Pagar	Pagado
040 - Secretaría De Ambiente	21.229.000	11.035.181	11.030.481	9.411.070
041 - Ambiente	4.134.620	1.564.471	1.564.471	1.019.249
042 - Córdoba Bajo El Mismo Cielo	10.000	0	0	0
043 - Gestión De Áreas Protegidas	10.000	0	0	0
044 - Programa Provincial De Pesca	516.240	0	0	0
045 - Fondo Para La Gestion De Residuos Sólidos Urbanos	30.000.000	2.606.460	2.606.460	431.674
046 - Ordenamiento De Bosques Nativos	301.140	0	0	0
047 - Mantener Y Ampliar Las Anp Y Las Superficies Boscosas Del Territorio Provincial	76.101	0	0	0
048 - Incentivar La Participación Responsable Individual Y Colectivamente En El Cuidado Ambiental	47.355	0	0	0
049 - Contribuir Al Correcto Control De Los Residuos Peligrosos	60.000	0	0	0
<b>Total general</b>	<b>56.384.456</b>	<b>15.206.112</b>	<b>15.201.412</b>	<b>10.861.994</b>

## Jurisdicción 1.05: Secretaría de la Mujer, Niñez y la Adolescencia

*Por partida principal*

Partida Principal	Presupuestado	Comprometido	Devengado	
			Ordenado a Pagar	Pagado
01 . Personal	97.031.000	51.040.128	51.040.128	43.552.157
02 . Bienes De Consumo	4.320.633	1.806.987	1.773.098	344.837
03 . Servicios No Personales	9.030.069	5.485.565	5.484.132	1.323.415
06 . Transferencias Para Erogaciones				
Corrientes	15.598.298	1.467.350	1.460.750	878.250
11 . Bienes De Capital	801.594	384.083	375.511	4.699
12 . Trabajos Públicos	2.711.406	937.255	937.255	362.716
<b>Total</b>	<b>129.493.000</b>	<b>61.121.369</b>	<b>61.070.874</b>	<b>46.466.074</b>

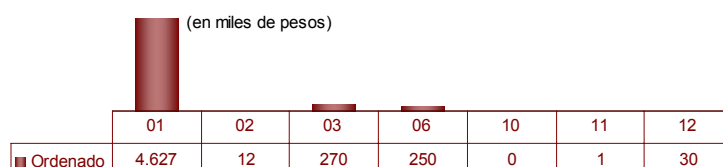
*Por programas*

Programa	Presupuesto	Compromiso	Devengado	
			Ordenado a Pagar	Pagado
050 - (C.E.) Políticas De Asistencia A Niños Y Adolescentes - Cuenta Especial Ley 8665	18.750.000	6.119.539	6.081.581	1.151.111
051 - El Niño Y El Adolescente En Conflicto Con La Ley Penal	1.957.633	1.732.731	1.720.194	889.107
052 - Secretaría De La Mujer, Niñez, Adolescencia Y Familia	98.412.069	51.848.099	51.848.099	43.552.157
053 - Trabajo Por Mi Futuro	3.273.298	1.421.000	1.421.000	873.700
054 - Fortalecimiento Y Atención Integral A La Familia - Familias Para Familias	350.000	0	0	0
055 - Organismos De Gestión Asistida (Ogas) - Talleres	6.750.000	0	0	0
<b>Total general</b>	<b>129.493.000</b>	<b>61.121.369</b>	<b>61.070.874</b>	<b>46.466.074</b>

## Jurisdicción 1.06: Secretaría De Derechos Humanos

*Por partida principal*

Partida Principal	Presupuestado	Comprometido	Devengado	
			Ordenado a Pagar	Pagado
01 . Personal	8.454.000	4.626.652	4.626.652	3.947.888
02 . Bienes De Consumo	64.000	12.108	12.108	10.802
03 . Servicios No Personales	586.320	269.910	269.910	179.739
06 . Transferencias Para Erogaciones Corrientes	1.152.000	250.000	250.000	250.000
10 . Transferencias Para Erogaciones De Capital	1.970.000	0	0	0
11 . Bienes De Capital	29.000	579	579	0
12 . Trabajos Públicos	35.000	30.000	30.000	0
<b>Total</b>	<b>12.290.320</b>	<b>5.189.250</b>	<b>5.189.250</b>	<b>4.388.429</b>

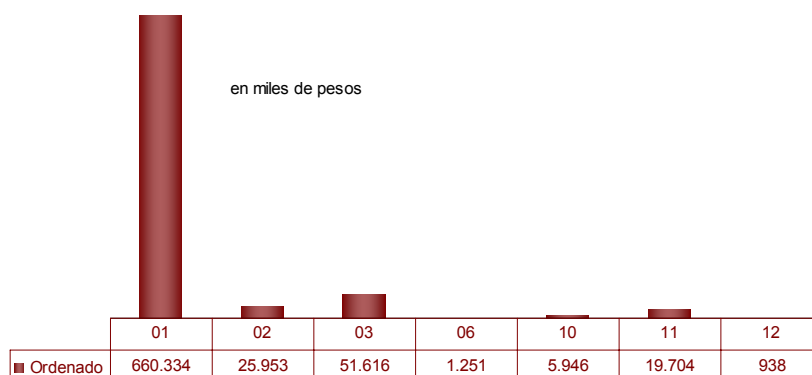
*Por programas*

Programa	Presupuesto	Compromiso	Devengado	
			Ordenado a Pagar	Pagado
060 - Defensa De Los Derechos Humanos Y Lucha Contra La Discriminación	9.125.000	4.924.683	4.924.683	4.132.766
061 - Aportes Al Archivo Provincial De La Memoria	2.913.000	250.000	250.000	250.000
062 - Comisión Para Las Minorías Sexuales Y Portadoras De Hiv (Comsep)	128.000	8.125	8.125	0
063 - Violencias De Género En Contextos Represivos	40.320	6.442	6.442	5.663
064 - Promoción Y Protección De Los Derechos Humanos Y Lucha Contra La Discriminación	51.000	0	0	0
065 - Coord.Y Articulación De La Prev.Y Prom.De D.Hnos De Las Pnas En Sit.De Vulnerabilidad	33.000	0	0	0
<b>Total general</b>	<b>12.290.320</b>	<b>5.189.250</b>	<b>5.189.250</b>	<b>4.388.429</b>

## Jurisdicción 1.10: Ministerio De Gobierno

## Por partida principal

Partida Principal	Presupuestado	Comprometido	Devengado Ordenado a Pagar	Pagado
01 . Personal	1.177.832.000	660.364.127	660.334.190	571.011.732
02 . Bienes De Consumo	50.200.680	28.945.810	25.953.400	19.421.105
03 . Servicios No Personales	134.938.320	65.952.625	51.615.934	29.152.091
06 . Transferencias Para Erogaciones Corrientes	14.909.000	1.304.400	1.250.800	249.325
10 . Transferencias Para Erogaciones De Capital	17.193.000	6.718.614	5.945.551	3.453.398
11 . Bienes De Capital	52.655.528	23.229.946	19.704.071	6.030.371
12 . Trabajos Públicos	4.350.186	1.437.487	937.827	693.287
<b>Total</b>	<b>1.452.078.714</b>	<b>787.953.009</b>	<b>765.741.772</b>	<b>630.011.310</b>



## Por programas

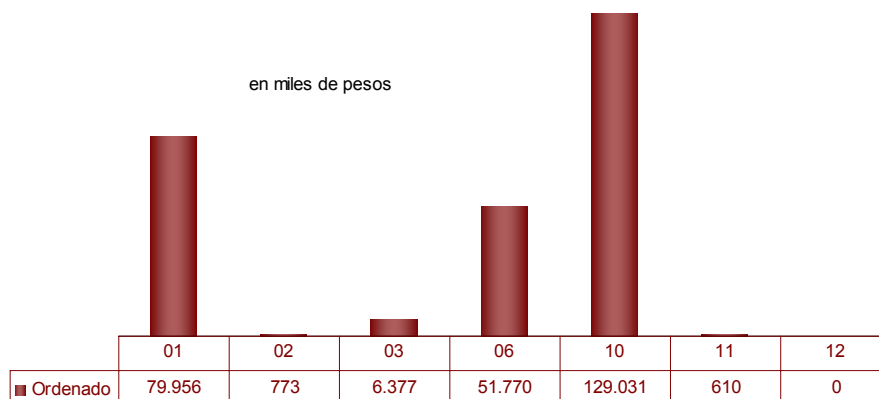
Programa	Presupuesto	Compromiso	Devengado Ordenado a Pagar	Pagado
110 - Ministerio De Gobierno	22.901.200	13.603.475	13.579.271	11.693.674
111 - Comunidades Regionales	1.304.000	1.259	1.259	1.049
116 - Relación Y Apoyo Con O.N.G. Y Municipios	1.916.000	171.500	171.500	32.000
119 - Programa De Asistencia Municipal (P.A.M)	17.000.000	5.042.000	5.042.000	3.167.000
120 - Políticas De Seguridad Pública	27.229.490	14.269.129	8.313.908	6.290.909
121 - Defensa Civil	1.885.784	70.789	68.497	17.937
122 - Participación Ciudadana En Políticas De Seguridad	1.957.500	614.884	289.634	168.013
123 - (C.E.) Seguridad Náutica - Cuenta Especial	920.000	198.790	198.790	150.905
124 - (C.E.) Agencias Privadas De Seguridad - Cuenta Especial	600.000	68.584	68.584	13.106
125 - (C.E.) Seguridad Vial Y Prevención - Cuenta Especial Ley 8560	35.200.000	17.827.704	17.827.704	5.229.119
126 - Mantenimiento De La Seguridad Y El Orden Y Lucha Contra Sinistros	1.283.302.000	711.174.502	701.199.169	588.696.640
127 - (C.E.) Servicios Policiales – Cuenta Especial Ley 7386	16.753.000	14.553.888	10.643.504	8.027.940
128 - (C.E.) Policía De La Provincia - Seguridad Vial Y Prevención - Cuenta Especial Ley 8560	10.080.000	3.338.392	3.212.885	2.723.184
129 - (C.E.) Policlínico Policial – Cuenta Especial Decreto 1677/73	2.927.000	1.502.835	1.413.235	1.134.881
130 - Tribunal De Conducta Policial	1.645.000	652.187	649.895	520.994
131 - Región Centro	2.516.650	1.086.524	1.008.244	849.607
132 - Instituto De Planificación Metropolitana (Iplam)	864.090	23.862	23.862	6.162
133 - Prevención De La Drogadicción	4.028.000	654.867	447.307	340.852
135 - Obras De Infraestructura Social Básica En La Ciudad De Córdoba	1.150.000	1.148.364	700.551	251.898
136 - (C.E) Comisión Provincial De Tránsito Y Seguridad Vial - Cuenta Especial Ley 8560	2.100.000	1.868.265	800.765	648.236
137 - Consejo De Seguridad Deportiva Provincial (Co.Se.De.Pro.)	299.000	22.225	22.225	21.210
138 - (I.C.P.M) Inst. Pcial De Capacitación Municipal	1.500.000	58.985	58.985	25.991
139 - Reparación Y Construcción De Comisarias	14.000.000	0	0	0
<b>Total general</b>	<b>1.452.078.714</b>	<b>787.953.009</b>	<b>765.741.772</b>	<b>630.011.310</b>



## Jurisdicción 1.15: Ministerio De Finanzas

*Por partida principal*

Partida Principal	Presupuestado	Comprometido	Devengado	
			Ordenado a Pagar	Pagado
01 . Personal	149.032.000	79.956.082	79.956.082	68.346.193
02 . Bienes De Consumo	2.483.100	880.919	772.941	360.826
03 . Servicios No Personales	15.674.900	10.243.321	6.377.138	3.654.506
06 . Transferencias Para Erogaciones Corrientes	131.552.000	51.770.006	51.770.006	46.529.645
10 . Transferencias Para Erogaciones De Capital	214.983.000	129.030.902	129.030.902	104.926.336
11 . Bienes De Capital	2.125.000	685.135	610.237	116.684
12 . Trabajos Públicos	10.651.000	139.888	0	0
<b>Total</b>	<b>526.501.000</b>	<b>272.706.253</b>	<b>268.517.307</b>	<b>223.934.191</b>



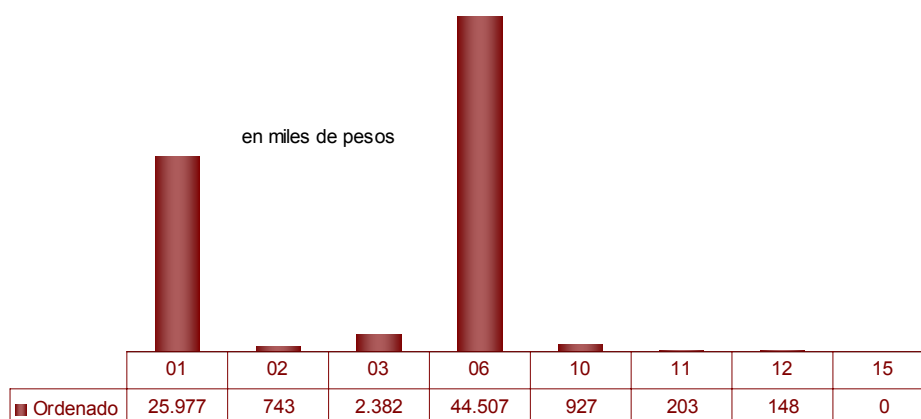
*Por programas*

<b>Programa</b>	<b>Presupuesto</b>	<b>Compromiso</b>	<b>Devengado Ordenado a Pagar</b>	<b>Pagado</b>
150 - Ministerio De Finanzas	12.140.000	5.813.287	5.704.051	3.335.417
151 - Ingresos Públicos	2.587.700	1.276.699	1.276.699	1.093.437
152 - Rentas De La Provincia	44.611.800	25.251.092	22.088.730	17.658.424
153 - Catastro Provincial	24.319.500	11.317.790	11.058.812	9.495.500
154 - Registro General De La Provincia	19.064.000	9.527.830	9.527.830	8.243.489
155 - (C.E) Ingresos De La Dirección General Del Registro De La Propiedad - Cuenta Especial - Ley 9342	36.715.000	15.821.305	15.302.491	11.998.859
156 - Policía Fiscal	28.999.100	17.483.455	17.365.538	15.110.559
159 - Administración Financiera	3.080.500	1.692.233	1.678.244	1.014.065
160 - Contaduría General	4.802.000	2.492.573	2.492.573	2.157.037
161 - Tesorería General	2.598.000	1.267.418	1.267.418	1.096.951
162 - Presupuesto General E Inversión Pública	1.841.000	829.713	822.063	699.780
163 - Consejo De Tasación	1.389.400	666.130	666.130	576.835
164 - Aportes A Agencia Córdoba De Inversión Y Financiamiento S.E.M.	343.800.000	179.266.727	179.266.727	151.453.839
166 - Promover La Eficiencia En La Administración De Los Recursos Del Estado A Traves De La Capacitación Al Personal.	60.000	0	0	0
167 - Promover La Efic.En La Adm.De Los Rec.Del Estado A Traves De Una Mejora Continua En Los Niveles De Calidad.	200.000	0	0	0
168 - Prom. La Efic. En La Adm.De Los Rec. A Traves De La Moder.Tec. Y Adm.De Los Proc De Inf. Y Control De La A.Fciera	213.000	0	0	0
169 - Promover La Efic.En La Adm.De Los Rec. Del Estado A Traves De La Vinc.De La Planific. Estrat. Y El Ppto	80.000	0	0	0
<b>Total general</b>	<b>526.501.000</b>	<b>272.706.253</b>	<b>268.517.307</b>	<b>223.934.191</b>

## Jurisdicción 1.20: Ministerio De Industria, Comercio Y Trabajo

*Por partida principal*

Partida Principal	Presupuestado	Comprometido	Devengado Ordenado a Pagar	Pagado
01 . Personal	50.971.000	25.977.330	25.977.330	22.470.749
02 . Bienes De Consumo	4.911.500	743.672	743.251	518.606
03 . Servicios No Personales	9.381.500	3.456.914	2.382.138	1.365.060
06 . Transferencias Para Erogaciones Corrientes	84.430.000	45.339.066	44.506.637	19.381.143
10 . Transferencias Para Erogaciones De Capital	2.288.000	1.077.383	927.383	570.000
11 . Bienes De Capital	1.526.000	260.202	203.177	111.188
12 . Trabajos Públicos	700.000	147.870	147.870	71.547
15 . Activos Financieros	97.000	0	0	0
<b>Total</b>	<b>154.305.000</b>	<b>77.002.436</b>	<b>74.887.786</b>	<b>44.488.293</b>



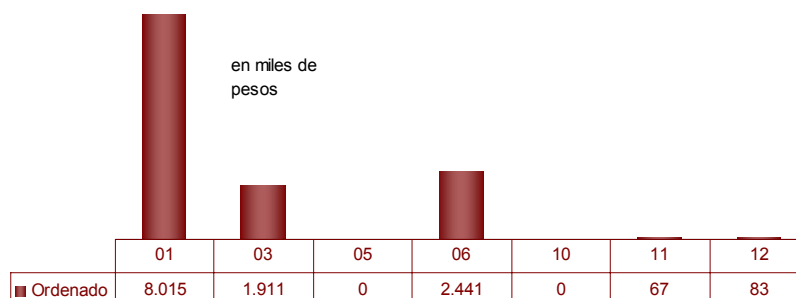
Por programas

Programa	Presupuesto	Compromiso	Devengado	
			Ordenado a Pagar	Pagado
200 - Ministerio De Industria, Comercio Y Trabajo	12.844.000	5.685.900	5.484.923	4.089.529
201 - Industria	22.615.000	10.637.038	10.277.121	2.272.034
Microemprendimientos	8.175.000	5.619.198	5.619.198	999.976
203 - Fiscalización Y Prevención Industrial	110.000	0	0	0
204 - Comercio Interior	2.937.000	1.348.506	1.348.506	1.109.794
Comercial	60.000	22.137	22.137	20.204
206 - Tribunal Minero	350.000	176.973	176.973	152.980
207 - Minería	3.925.000	2.054.757	2.054.757	1.750.471
Especial Leyes 7059 Y 7071	810.000	87.358	87.358	82.555
211 - Trabajo	13.093.000	7.671.621	7.580.076	6.465.627
214 - Programas De Promoción De Empleo, Capacitación Y Formación Profesional	37.565.000	16.224.300	14.789.989	9.705.619
215 - (C.E.) Multas Sec.Trabajo - Cuenta Especial Ley 8015	2.542.000	1.143.708	1.115.808	808.073
216 - Aportes A Agencia Procórdoba S.E.M.	8.117.000	4.127.265	4.127.265	2.422.925
217 - Aportes A Agencia Córdoba Turismo - S.E.M.	36.468.000	21.851.765	21.851.765	14.310.557
218 - Convenio Con El Estado Nacional Y Otros Organismos Para Formación Profesional Y Desarrollo Industrial	3.195.000	349.565	349.565	297.950
219 - Seguimiento De La Exploración De Hidrocarburos	499.000	0	0	0
220 - Erradicación Progresiva Del Trabajo Infantil	150.000	2.345	2.345	0
221 - Planificación Catastral De La Actividad Minera De La Provincia	150.000	0	0	0
222 - Fomentar El Desarrollo Y Lograr La Sustentabilidad De Mipymes	700.000	0	0	0
<b>Total general</b>	<b>154.305.000</b>	<b>77.002.436</b>	<b>74.887.786</b>	<b>44.488.293</b>

## Jurisdicción 1.25: Ministerio De Agricultura, Ganadería Y Alimentos

## Por partida principal

Partida Principal	Presupuestado	Comprometido	Devengado	
			Ordenado a Pagar	Pagado
01 . Personal	14.888.000	8.014.602	8.014.602	6.937.017
02 . Bienes De Consumo	2.364.000	336.767	297.038	269.811
03 . Servicios No Personales	11.679.325	2.789.414	1.910.740	1.466.055
05 . Intereses Y Gastos Financieros	100	4	4	4
06 . Transferencias Para Erogaciones Corrientes	27.357.000	2.441.214	2.441.214	1.599.166
10 . Transferencias Para Erogaciones De Capital	359.000	0	0	0
11 . Bienes De Capital	1.163.000	464.053	67.053	50.277
12 . Trabajos Públicos	170.000	83.100	83.100	35.250
<b>Total</b>	<b>57.980.425</b>	<b>14.129.154</b>	<b>12.813.752</b>	<b>10.357.581</b>



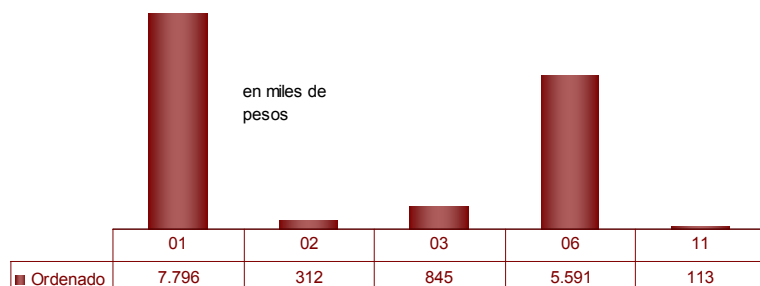
## Por programas

Programa	Presupuesto	Compromiso	Devengado	
			Ordenado a Pagar	Pagado
250 - Ministerio De Agricultura, Ganadería Y Alimentos	13.991.000	7.058.569	6.275.487	4.969.047
251 - Actividad Agrícola	5.593.000	2.053.865	2.053.865	1.651.398
252 - Actividad Pecuaria	16.684.000	1.577.863	1.577.863	1.365.548
253 - Promoción De La Calidad De Los Alimentos De Córdoba	2.441.000	456.616	456.616	395.197
254 - Aumento De La Calidad De Los Alimentos De Córdoba	800.000	174.180	174.180	123.468
255 - (C.E.) Fondo Agropecuario - Cuenta Especial - Ley 9138	2.900.000	446.245	446.245	428.461
256 - (C.E.) Productos Químicos O Biológicos De Uso Agrop. -Cta Esp- Ley 9164	700.000	95.677	95.677	62.839
257 - Programas Agropecuarios Y De Alimentos Financiados Con Recursos Nacionales	10.800.000	2.066.825	1.630.097	1.258.268
258 - Políticas Activas Para El Desarrollo Agropecuario	3.671.425	82.749	82.749	82.749
260 - Promover La Mejora En La Comunicación Del Ministerio A La Ciudadanía	150.000	116.566	20.974	20.605
261 - Promover El Uso Adecuado De Agroquímicos	150.000	0	0	0
262 - Fortalecer La Seguridad Y Calidad En Los Alimentos	100.000	0	0	0
<b>Total general</b>	<b>57.980.425</b>	<b>14.129.154</b>	<b>12.813.752</b>	<b>10.357.581</b>

## Jurisdicción 1.30: Ministerio De Ciencia Y Tecnología

## Por partida principal

Partida Principal	Presupuestado	Comprometido	Devengado Ordenado a Pagar	Pagado
01 . Personal	7.840.396	7.795.687	7.795.687	6.746.877
02 . Bienes De Consumo	1.061.200	421.188	312.182	193.382
03 . Servicios No Personales	1.730.324	927.876	845.357	467.831
06 . Transferencias Para Erogaciones				
Corrientes	18.899.550	6.390.356	5.591.106	937.209
11 . Bienes De Capital	342.530	245.390	112.985	79.136
<b>Total</b>	<b>29.874.000</b>	<b>15.780.497</b>	<b>14.657.318</b>	<b>8.424.436</b>



## Por programas

Programa	Presupuesto	Compromiso	Devengado Ordenado a Pagar	Pagado
300 - Ministerio De Ciencia Y Tecnología	11.364.420	9.596.141	9.206.212	7.487.226
313 - Fortalecimiento De Vocaciones Cientificas	849.000	176.987	158.387	158.387
314 - Innovacion Tecnologica	2.885.000	942.276	942.276	0
315 - Vinculacion Tecnológica	360.000	72.758	39.595	0
316 - Promoción Científica Y Enseñanza De Las Ciencias	5.627.500	3.804.442	3.247.605	178.822
317 - Aportes Al Centro De Excelencia En Productos Y Procesos (Ceproc)	8.788.080	1.187.893	1.063.243	600.000
<b>Total general</b>	<b>29.874.000</b>	<b>15.780.497</b>	<b>14.657.318</b>	<b>8.424.436</b>

## Jurisdicción 1.35: Ministerio de Educación

*Por partida principal*

Partida Principal	Presupuestado	Comprometido	Devengado	
			Ordenado a Pagar	Pagado
01 . Personal	2.797.089.000	1.539.991.749	1.539.991.749	1.370.684.316
02 . Bienes De Consumo	18.929.000	1.803.733	1.400.446	642.459
03 . Servicios No Personales	150.646.392	50.338.622	36.213.935	18.886.691
05 . Intereses Y Gastos Financieros	1.000	0	0	0
06 . Transferencias Para Erogaciones Corrientes	940.853.000	507.467.403	503.484.603	433.820.362
10 . Transferencias Para Erogaciones De Capital	4.950.000	0	0	0
11 . Bienes De Capital	52.491.329	3.446.249	2.506.098	2.135.539
12 . Trabajos Públicos	72.999.000	19.977.648	8.332.844	3.367.581
13 . Bienes Preexistentes	100.000	0	0	0
<b>Total</b>	<b>4.038.058.721</b>	<b>2.123.025.404</b>	<b>2.091.929.673</b>	<b>1.829.536.947</b>



## Por programas

Programa	Presupuesto	Compromiso	Devengado	
			Ordenado a Pagar	Pagado
350 - Ministerio De Educación	124.079.000	65.833.326	54.721.050	35.342.545
351 - (C.E.) Fondos Caducos De Quiebras - Cuenta Especial	416.000	168.548	168.548	134.613
352 - Ley De Financiamiento Educativo	832.914.000	391.177.096	391.177.096	389.258.344
353 - Infraestructura Escuelas	23.406.622	5.185.967	1.431.913	1.357.869
354 - Educación Inicial Y Primaria	640.529.000	456.749.636	456.749.636	391.156.848
356 - Educación Media	561.011.000	219.391.465	219.391.465	187.201.510
357 - Educación Superior	166.342.000	123.190.688	123.190.688	105.106.314
358 - Regímenes Especiales	133.316.000	53.389.209	53.389.209	45.555.077
359 - Escuelas De Oficiales Y Suboficiales De Policía De La Provincia	4.057.000	3.053.714	3.053.714	2.605.711
360 - Organización Y Funcionamiento De La Universidad Provincial De Córdoba	102.000	0	0	0
361 - (D.I.P.E.) Institutos Privados De Enseñanza	10.310.000	4.637.376	4.637.376	3.957.228
362 - Aportes Educación Inicial Y Primaria Privada	260.148.000	143.413.983	143.413.983	124.376.098
363 - Aportes Educación Media, Especial Y Superior Privada	663.356.000	356.672.092	356.672.092	309.066.647
364 - Programación, Apoyo Interdisciplinario Y Calidad De La Educación	19.760.000	11.428.586	11.131.634	9.429.963
365 - Educación Técnica Y Formación Profesional	308.490.000	186.252.845	186.252.845	158.920.443
366 - Educación Para Jóvenes Y Adultos	100.892.000	74.017.236	74.017.236	63.159.126
367 - Plan De Apoyo A Educación Inicial, Primaria Y Modalidades	8.186.328	1.244.022	698.622	351.555
368 - Mejora Continua De La Calidad De La Educación Técnico Profesional (Inet)	66.169.862	11.631.319	3.801.857	1.443.405
369 - Proyecto De Mejoramiento De La Educación Rural (Promer)	7.193.140	1.436.369	629.109	194.941
370 - Programa De Apoyo A La Política De Mejoramiento De Equidad Educativa (Promedu)	25.449.771	1.926.248	1.074.342	89.747
371 - Programa Provincial De Formación Docente (Infod)	6.727.756	858.077	580.277	380.614
373 - Programa De Reforma De La Gestión Administrativa De Los Sistemas Educativos (Pregase)	71.667	0	0	0
374 - Asistencia A Alumnos Del Nivel Medio	8.000.000	6.892.000	2.909.200	254.000
375 - Programa Integral De Incorporación De Tics En Escuelas Primarias	40.000.000	1.226.570	3.920	3.920
376 - Programa Para La Construcción De Aulas Nuevas En Establecimientos Educativos	25.000.000	3.249.032	2.833.862	190.430
377 - Plan Integral Para La Promoción Del Empleo	2.131.575	0	0	0
<b>Total general</b>	<b>4.038.058.721</b>	<b>2.123.025.404</b>	<b>2.091.929.673</b>	<b>1.829.536.947</b>



## Jurisdicción 1.40: Ministerio De Justicia

## Por partida principal

Partida Principal	Presupuestado	Comprometido	Devengado	
			Ordenado a Pagar	Pagado
01 . Personal	242.157.000	127.619.188	127.619.188	110.480.261
02 . Bienes De Consumo	31.469.128	13.141.082	11.122.422	6.217.812
03 . Servicios No Personales	35.747.300	13.585.983	13.252.841	5.329.288
05 . Intereses Y Gastos Financieros	35.000	18.058	18.058	0
06 . Transferencias Para Erogaciones				
Corrientes	4.405.600	1.140.123	756.223	377.932
11 . Bienes De Capital	1.745.400	404.097	295.922	185.621
12 . Trabajos Públicos	7.232.400	3.921.715	2.652.473	2.284.271
<b>Total</b>	<b>322.791.828</b>	<b>159.830.245</b>	<b>155.717.126</b>	<b>124.875.186</b>



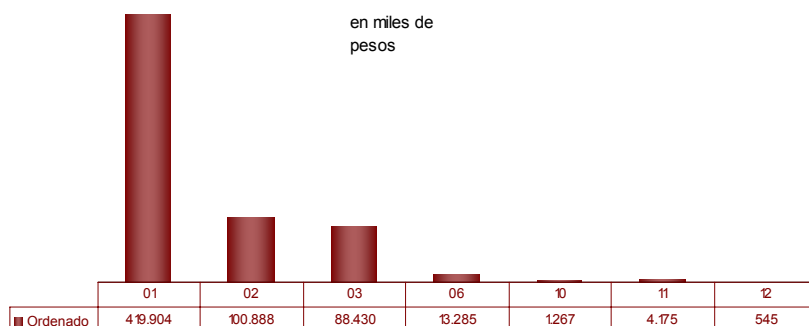
## Por programas

Programa	Presupuesto	Compromiso	Devengado	
			Ordenado a Pagar	Pagado
400 - Ministerio De Justicia	16.332.000	8.786.603	8.731.882	7.416.667
401 - Consejo De La Magistratura	1.010.000	400.715	372.895	297.855
402 - Org., Coord.Y Prom. Del Saneamiento De Tit. Y La Inscr.De Parcelas Urbanas, Rurales Y Semirurales	2.781.000	844.503	841.053	723.546
403 - Política Judicial, Reforma Procesal Y Registro De Huellas Genéticas Digitalizadas	1.763.000	584.620	580.866	492.110
404 - Asistencia A La Víctima Del Delito Y Violencia Familiar	6.886.000	2.225.986	1.943.732	1.587.391
405 - Registro Civil	4.219.000	2.025.016	2.025.016	1.749.604
406 - (C.E.) Tasas Oficina Móvil Del Registro Civil - Cuenta Especial	2.135.000	468.425	387.607	315.774
407 - Regulación De Las Personas Jurídicas	4.535.000	2.111.321	2.110.816	1.809.324
408 - Servicio Penitenciario	254.182.000	136.061.710	133.672.380	106.779.980
409 - Laborterapia En El Servicio Penitenciario	2.117.000	1.210.428	1.210.253	446.714
410 - Recupero Fondos Federales En El S.P.C.	18.326.876	3.546.845	2.277.602	2.074.820
411 - Servicios Adicionales Producidos Por El Servicio Penitenciario	3.563.952	627.483	627.483	487.006
413 - Convenio Con El Registro Nacional De Las Personas	967.000	370.075	370.075	246.733
414 - Métodos Alternativos De Resolución De Conflictos	1.407.000	199.659	199.659	165.530
415 - (C.E.) Fondo Para La Prevención De La Violencia Familiar - Ley 9505	292.000	4.627	4.627	1.362
416 - Reinserción Del Liberado	1.015.000	176.122	175.072	143.045
417 - Junta De Calificación Y Selección De Jueces De Paz	210.000	7.618	7.618	3.211
418 - Continuidad De Beneficiarios De Becas Del Programa Nueva Vida	90.000	0	0	0
422 - Refuncionalización De Establecimientos Penitenciarios	400.000	0	0	0
423 - Educación Formal Para Los Internos	450.000	178.489	178.489	134.514
<b>Total general</b>	<b>322.791.828</b>	<b>159.830.245</b>	<b>155.717.126</b>	<b>124.875.186</b>

## Jurisdicción 1.45: Ministerio de Salud

## Por partida principal

Partida Principal	Presupuestado	Comprometido	Devengado	
			Ordenado a Pagar	Pagado
01 . Personal	820.539.000	419.903.666	419.903.666	358.348.512
02 . Bienes De Consumo	222.372.845	116.440.754	100.888.080	26.829.221
03 . Servicios No Personales	195.666.263	96.591.244	88.429.667	28.377.391
06 . Transferencias Para Erogaciones Corrientes	45.025.344	19.845.798	13.285.098	3.132.191
10 . Transferencias Para Erogaciones De Capital	4.438.200	3.652.500	1.267.000	50.000
11 . Bienes De Capital	11.976.892	6.160.557	4.175.393	1.658.509
12 . Trabajos Públicos	3.272.000	590.974	545.117	0
<b>Total</b>	<b>1.303.290.544</b>	<b>663.185.493</b>	<b>628.494.020</b>	<b>418.395.824</b>



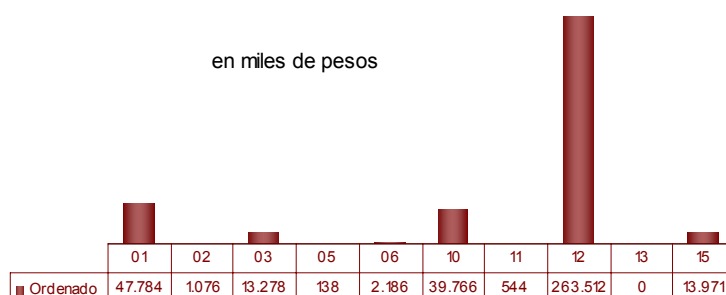
## Por programas

Programa	Presupuesto	Compromiso	Devengado	
			Ordenado a Pagar	Pagado
450 - Actividades Centrales Del Ministerio De Salud	101.933.200	60.513.032	59.555.012	42.813.292
451 - (C.E.) Actividades De Fiscalización, Evaluación Y Registro	776.700	224.341	224.341	132.635
452 - (C.E.) Convenios Organismos De Seg. Social Y Otros - Cuenta Especial	75.282.300	23.555.689	22.693.400	15.574.690
454 - (C.E.) Recurso Solidario Para Ablación E Implantes - Cuenta Especial	1.490.000	245.774	245.774	106.493
455 - (C.E.) Programa De Lucha Contra El Vih-Sida Y Ets-Ley 9161	1.270.000	30.276	30.276	28.178
456 - Actividades Comunes De La Secretaría De Gestión Hospitalaria	11.631.600	7.589.393	6.623.647	2.789.743
457 - Hospitales De Capital	509.145.100	275.282.384	263.947.032	183.062.918
458 - Hospitales Del Interior	371.864.200	187.000.588	183.912.993	127.030.173
461 - Salud Mental En Hospitales Provinciales	103.706.300	46.450.738	45.658.938	31.489.175
465 - Programas Especiales	16.910.800	8.651.876	7.393.044	2.726.630
466 - Servicios Prehospitalarios	34.959.700	8.510.701	8.486.953	4.173.447
467 - Actividades Comunes De La Secretaría De Programacion Sanitaria	12.408.400	4.735.834	4.117.066	687.787
468 - Acción Social En Salud	20.726.896	12.337.943	9.663.596	3.549.647
469 - Actividades Comunes De La Secretaría De Coordinación Técnico Administrativa	644.504	407.508	407.508	225.915
470 - Mantenimiento E Infraestructura Hospitalaria	25.357.699	14.340.274	11.543.097	2.503.377
471 - Integración Sanitaria	13.686.000	12.633.733	3.687.533	1.412.750
472 - Programa Patologías Emergentes De Alto Impacto Sanitario	997.000	563.264	191.664	0
473 - Capacitación	500.145	112.145	112.145	88.975
<b>Total general</b>	<b>1.303.290.544</b>	<b>663.185.493</b>	<b>628.494.020</b>	<b>418.395.824</b>

## Jurisdicción 1.50: Ministerio De Obras Y Servicios Públicos

## Por partida principal

Partida Principal	Presupuestado	Comprometido	Devengado	
			Ordenado a Pagar	Pagado
01 . Personal	85.707.000	47.784.319	47.784.319	45.661.024
02 . Bienes De Consumo	7.637.000	1.079.656	1.075.792	810.237
03 . Servicios No Personales	24.084.000	13.941.503	13.278.432	11.072.956
05 . Intereses Y Gastos Financieros	202.000	168.022	137.901	135.195
06 . Transferencias Para Erogaciones Corrientes	7.525.000	3.769.329	2.186.473	1.341.622
10 . Transferencias Para Erogaciones De Capital	112.995.000	76.235.088	39.766.394	32.206.923
11 . Bienes De Capital	2.739.000	544.673	544.404	470.213
12 . Trabajos Públicos	697.937.000	424.955.811	263.512.174	111.357.782
13 . Bienes Preexistentes	65.000	0	0	0
15 . Activos Financieros	28.983.000	18.482.570	13.971.038	11.943.071
<b>Total</b>	<b>967.874.000</b>	<b>586.960.970</b>	<b>382.256.928</b>	<b>214.999.023</b>



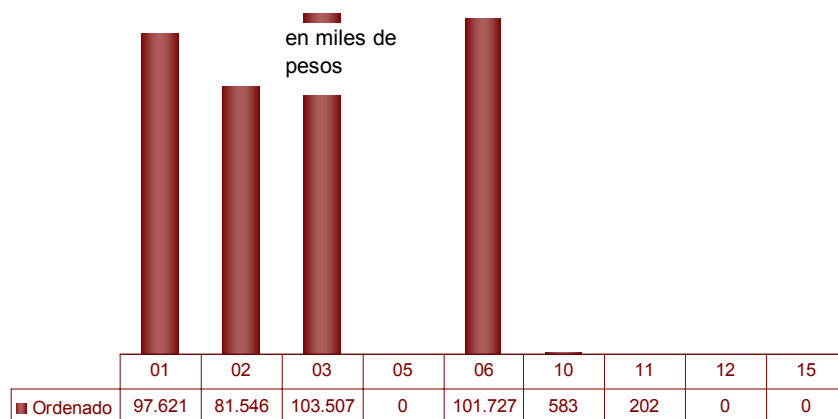
## Por programas

Programa	Presupuesto	Compromiso	Devengado	
			Ordenado a Pagar	Pagado
500 - Ministerio De Obras Y Servicios Públicos	15.425.000	7.901.464	7.881.139	7.337.947
501 - Coordinación	31.190.000	21.161.761	13.677.810	8.881.528
502 - Vivienda	14.224.000	12.871.754	12.783.227	12.387.941
503 - Viviendas, Infraestructura Y Equipamiento Comunitario	126.158.000	78.202.682	49.414.570	46.286.052
504 - (C.E.) Dirección De Vialidad - Cuenta Especial Ley 8555	400.406.000	273.737.418	190.202.450	81.318.644
505 - Recursos Hídricos	127.145.000	67.206.277	46.608.182	26.174.977
506 - Arquitectura	115.688.000	45.973.526	31.406.169	17.427.067
507 - Transporte - Actividades Comunes	5.458.000	3.353.250	3.353.250	3.218.339
508 - (C.E.) Transporte - Cuenta Especial Ley 7757 Y Dto 4679/87	3.194.000	424.651	336.718	188.837
509 - Infraestructura Y Programas	53.547.000	34.758.551	10.008.613	4.260.489
510 - Mantenimiento De Bienes Del Estado	2.582.000	1.357.636	1.357.636	1.286.347
511 - Fondo De Infraestructura Eléctrica	13.150.000	12.593.422	2.625.976	2.625.976
513 - Unidad Ejecutora Y De Gerenciamiento De Obras	1.000.000	59.300	59.300	57.500
514 - Comisión De Coordinación, Desarrollo Y Seguimiento	500.000	0	0	0
515 - Planeamiento Y Desarrollo Energético	1.100.000	0	0	0
516 - Reparaciones De Establecimientos Educativos - Córdoba	30.700.000	26.974.508	12.157.115	3.245.778
517 - Escrituración De Viviendas	1.407.000	384.772	384.772	301.602
519 - Bicentenario De La Revolución De Mayo	25.000.000	0	0	0
<b>Total general</b>	<b>967.874.000</b>	<b>586.960.970</b>	<b>382.256.928</b>	<b>214.999.023</b>

## Jurisdicción 1.55: Ministerio De Desarrollo Social

### Por partida principal

Partida Principal	Presupuestado	Comprometido	Devengado	
			Ordenado a Pagar	Pagado
01 . Personal	187.230.000	97.621.062	97.621.062	84.492.443
02 . Bienes De Consumo	127.805.050	109.689.619	81.545.659	79.042.744
03 . Servicios No Personales	236.040.269	181.071.950	103.506.692	22.683.089
05 . Intereses Y Gastos Financieros	30.000	129	129	0
06 . Transferencias p/Erogaciones Corriente	252.778.731	130.211.217	101.726.944	46.363.344
10 . Transferencias p/Erogaciones De Capit	5.405.000	646.112	583.298	512.986
11 . Bienes De Capital	1.534.000	242.926	202.374	166.917
12 . Trabajos Públicos	491.000	0	0	0
15 . Activos Financieros	1.023.000	0	0	0
<b>Total</b>	<b>812.337.050</b>	<b>519.483.017</b>	<b>385.186.159</b>	<b>233.261.523</b>



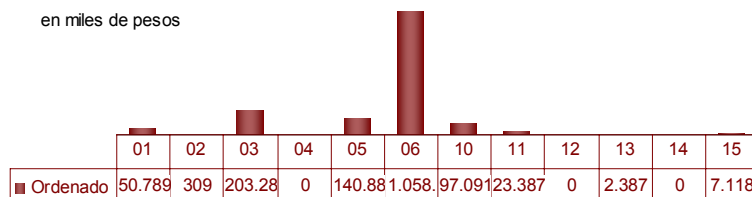
### Por programas

Programa	Presupuesto	Compromiso	Devengado	
			Ordenado a Pagar	Pagado
550 - Ministerio De Desarrollo Social	8.500.000	0	0	0
551 - Desarrollo Social	85.546.000	36.248.762	36.183.474	30.443.087
552 - (C.E.) Desarrollo Social - Cuenta Especial Ley 8665	57.000.000	16.038.573	12.140.496	8.427.012
553 - Programas Sociales Financiados Con Recursos Nacionales	56.048.050	55.392.034	27.392.034	26.751.817
555 - (P.A.I.Cor.) Programa Asistencia Integral Córdoba	413.929.000	319.381.308	241.171.756	134.023.347
556 - Programa Joven - Convenios	864.000	0	0	0
557 - Cooperativas Y Mutuales	1.486.000	592.930	592.930	513.721
558 - (C.E.) Cooperativas Y Mutuales - Cuenta Especial Ley 7734	2.500.000	29.270	29.270	0
559 - Aportes A Agencia Córdoba Deportes - S.E.M.	20.719.000	17.195.860	17.195.860	10.328.629
560 - Convenios Con Instituto Nacional De Asociativismo Y Economía Social (I.N.A.E.S.)	120.000	60.000	60.000	0
562 - Banco De La Gente Línea De Crédito 1	2.250.000	184.900	184.900	150.000
563 - Banco De La Gente Líneas De Créditos Varias	8.250.000	404.650	404.650	403.850
564 - Protección Integral De Personas Con Discapacidad	7.198.000	591.066	587.266	374.641
565 - (C.E.) Atención Integral Para Las Personas Mayores - Cuenta Especial Ley 8665	36.000.000	10.025.836	8.293.238	5.847.081
566 - Auxilio A La Vejez E Invalidez	3.679.000	3.421.982	1.960.529	497.079
567 - Programa Alimentario Provincial	18.000.000	13.544.853	11.234.268	1.100.364
568 - Asistencia A La Familia	36.350.000	26.983.059	13.771.976	4.978.793
569 - Promoción De La Juventud	4.828.000	121.881	115.496	30.248
570 - Tarifa Solidaria	2.050.000	523.275	523.275	170.400
571 - Hábitat	2.620.000	0	0	0
572 - (C.E.) Veteranos De Malvinas - Cuenta Especial Ley 8665	16.500.000	15.843.595	10.479.441	7.181.764
573 - Turismo Social	15.000.000	2.539.678	2.539.620	1.957.177
574 - Ayudas Técnicas Prosad	800.000	107.882	74.056	70.889
575 - Erradicación Del Chagas	6.600.000	251.625	251.625	11.625
576 - Familia Indigente	5.500.000	0	0	0
<b>Total general</b>	<b>812.337.050</b>	<b>519.483.017</b>	<b>385.186.159</b>	<b>233.261.523</b>

## Jurisdicción 1.70: Gastos Generales de la Administración

## Por partida principal

Partida Principal	Presupuestado	Comprometido	Devengado Ordenado a Pagar	Pagado
01 . Personal	51.140.000	50.788.569	50.788.569	44.031.329
02 . Bienes De Consumo	6.180.000	309.204	309.204	264.798
03 . Servicios No Personales	395.324.679	232.668.967	203.284.144	163.919.798
04 . Previsión Presupuestaria Corriente	2.535.970	0	0	0
05 . Intereses Y Gastos Financieros	297.983.000	140.906.411	140.885.436	140.694.382
06 . Transferencias Para Erogaciones Corrientes	1.862.777.646	1.058.059.508	1.058.059.508	960.174.332
10 . Transferencias Para Erogaciones De Capital	180.901.000	97.091.492	97.091.492	72.627.419
11 . Bienes De Capital	29.012.500	25.268.789	23.387.003	22.506.439
12 . Trabajos Públicos	14.545.000	0	0	0
13 . Bienes Preexistentes	10.578.000	2.386.828	2.386.828	2.043.554
14 . Previsión Presupuestaria De Capital	500.000	0	0	0
15 . Activos Financieros	28.471.000	7.117.804	7.117.804	7.117.804
<b>Total</b>	<b>2.879.948.795</b>	<b>1.614.597.574</b>	<b>1.583.309.989</b>	<b>1.413.379.856</b>




## Por programas

Programa	Presupuesto	Compromiso	Devengado Ordenado a Pagar	Pagado
700 - Coparticipación Impositiva Y Apoyo Financiero A Municipios	1.937.851.000	1.076.552.829	1.076.552.829	986.738.308
701 - Participación En Organismos Interprovinciales	20.133.000	13.610.576	13.610.576	13.610.576
702 - Deuda Pública	292.671.000	137.358.939	137.358.939	137.174.859
705 - Crédito Adicional	35.415.616	0	0	0
707 - Servicios A Instituciones Bancarias	80.676.000	42.473.614	42.473.614	42.473.614
708 - Gastos Generales De La Administración	340.084.000	239.133.859	238.748.808	194.546.057
709 - Descentralización Rio Iv	2.000.000	7.260	7.260	0
710 - Abastecimientos Comunes	125.431.179	84.360.620	53.479.061	34.050.183
711 - Seguro De Vida E Incapacidad Y Resguardo Del Automotor	13.000.000	2.194.351	2.194.351	1.001.725
712 - Actualización E Intereses Por Mora - Administración Central	7.257.000	3.547.472	3.526.497	3.519.523
715 - Aportes Constitutivos A Sociedades	3.124.000	0	0	0
716 - Bicentenario De La Revolución De Mayo	22.306.000	15.358.055	15.358.055	265.011
<b>Total general</b>	<b>2.879.948.795</b>	<b>1.614.597.574</b>	<b>1.583.309.989</b>	<b>1.413.379.856</b>

## Jurisdicción 2.0: Poder Legislativo

## Por partida principal

Partida Principal	Presupuestado	Comprometido	Devengado	
			Ordenado a Pagar	Pagado
01 . Personal	63.660.000	34.349.200	34.349.200	29.730.843
02 . Bienes De Consumo	2.535.000	1.063.213	1.063.213	964.370
03 . Servicios No Personales	6.289.000	2.239.702	1.659.015	1.065.866
06 . Transferencias Para Erogaciones				
Corrientes	6.498.000	2.072.355	1.937.155	1.060.387
11 . Bienes De Capital	863.000	174.788	174.788	153.100
12 . Trabajos Públicos	10.000	0	0	0
<b>Total</b>	<b>79.855.000</b>	<b>39.899.259</b>	<b>39.183.373</b>	<b>32.974.567</b>



## Por programas

Programa	Presupuesto	Compromiso	Devengado	
			Ordenado a Pagar	Pagado
800 - Funcionamiento De La Legislatura De La Provincia De Córdoba - Actividades Centrales	71.154.000	37.337.014	36.841.425	31.571.519
801 - Programa De Apoyo A Los Sistemas Educativos	680.000	131.640	76.440	53.200
802 - Recursos Económicos Para Organismos De Derechos Humanos	400.000	50.000	0	0
803 - Foro Social Por La Inclusión Ciudadana	701.000	0	0	0
804 - Aportes Al Consejo Provincial De La Mujer	3.729.000	1.790.715	1.790.715	937.727
805 - Jurado De Enjuiciamiento Magistrados Y Funcionarios	658.000	250.199	248.391	211.877
806 - Comisión Parlamentaria Conjunta Región Centro	699.000	278.963	183.388	160.644
807 - Programa De Fortalecimiento Legislativo A Los Concejos Deliberantes - Sistema De Gestión De La Calidad.	237.000	29.391	11.676	11.258
808 - Prog. De Elab. E Implementación De: Digesto Jurídico Pcial, Digesto Del Poder Legisl Y Revista Institucional	124.000	2.620	2.620	0
809 - Programa Especial Para La Difusión De La Reforma Política De La Provincia De Córdoba	900.000	0	0	0
810 - Programa De Financiamiento De Las Comisiones Permanentes Del Poder Legislativo	573.000	28.717	28.717	28.342
<b>Total general</b>	<b>79.855.000</b>	<b>39.899.259</b>	<b>39.183.373</b>	<b>32.974.567</b>

## Jurisdicción 3.0: Poder Judicial

*Por partida principal*

Partida Principal	Presupuestado	Comprometido	Devengado	
			Ordenado a Pagar	Pagado
01 . Personal	725.398.000	382.495.721	382.495.721	330.942.091
02 . Bienes De Consumo	12.751.000	4.835.852	3.455.575	3.455.575
03 . Servicios No Personales	26.106.821	13.544.181	7.871.360	7.782.455
11 . Bienes De Capital	25.726.000	9.422.541	4.498.742	2.866.451
12 . Trabajos Públicos	28.450.000	4.702.908	1.830.930	408.859
13 . Bienes Preexistentes	13.950.000	8.500.000	8.500.000	8.500.000
<b>Total</b>	<b>832.381.821</b>	<b>423.501.202</b>	<b>408.652.327</b>	<b>353.955.431</b>

*Por programas*

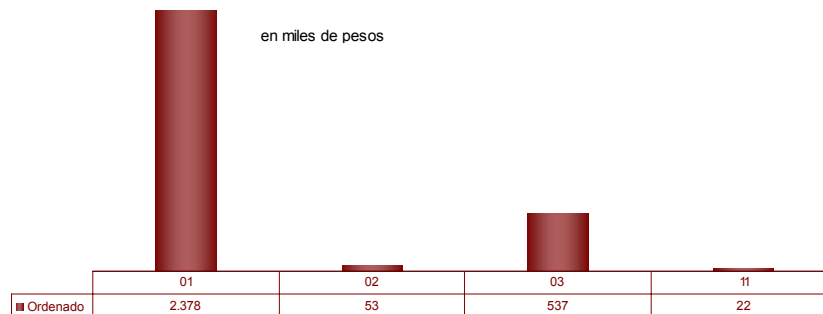
Programa	Presupuesto	Compromiso	Devengado	
			Ordenado a Pagar	Pagado
900 - Administración De Justicia - Actividades Centrales	591.938.445	302.685.485	299.813.507	258.121.144
902 - Ministerio Público	164.302.376	86.498.153	85.983.361	72.978.828
903 - Programa De Apoyo Al Servicio De Justicia	4.848.000	348.382	166.512	166.512
904 - (C.E.) Administración De Justicia - Cuenta Especial Ley 8002	57.789.000	33.969.182	22.688.947	22.688.947
905 - Funcionamiento Del Sistema Electoral De La Provincia	13.162.000	0	0	0
910 - Tribunales De Las Pequeñas Causas	342.000	0	0	0
<b>Total general</b>	<b>832.381.821</b>	<b>423.501.202</b>	<b>408.652.327</b>	<b>353.955.431</b>



## Jurisdicción 4.0: Defensoría del Pueblo

*Por partida principal*

Partida Principal	Presupuestado	Comprometido	Devengado Ordenado a Pagar	Pagado
01 . Personal	4.046.000	2.377.887	2.377.887	2.058.233
02 . Bienes De Consumo	129.500	52.682	52.682	30.472
03 . Servicios No Personales	1.128.500	547.384	537.384	165.704
11 . Bienes De Capital	42.000	21.705	21.705	626
<b>Total</b>	<b>5.346.000</b>	<b>2.999.657</b>	<b>2.989.657</b>	<b>2.255.035</b>

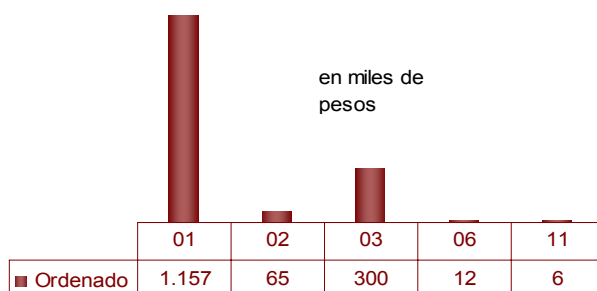
*Por programas*

Programa	Presupuesto	Compromiso	Devengado Ordenado a Pagar	Pagado
950 - Defensoría Del Pueblo - Actividades Centrales	5.346.000	2.999.657	2.989.657	2.255.035
<b>Total general</b>	<b>5.346.000</b>	<b>2.999.657</b>	<b>2.989.657</b>	<b>2.255.035</b>

## Jurisdicción 4.5: Defensoría De Los Derechos De Niñas, Niños Y Adolescentes

### Por partida principal

Partida Principal	Presupuestado	Comprometido	Devengado Ordenado a Pagar	Pagado
01 . Personal	3.237.000	1.156.618	1.156.618	986.933
02 . Bienes De Consumo	215.000	64.922	64.922	59.598
03 . Servicios No Personales	995.000	501.124	299.744	294.634
06 . Transferencias Para Erogaciones				
Corrientes	24.000	12.000	12.000	12.000
11 . Bienes De Capital	29.000	6.132	6.132	6.082
<b>Total</b>	<b>4.500.000</b>	<b>1.740.796</b>	<b>1.539.416</b>	<b>1.359.247</b>



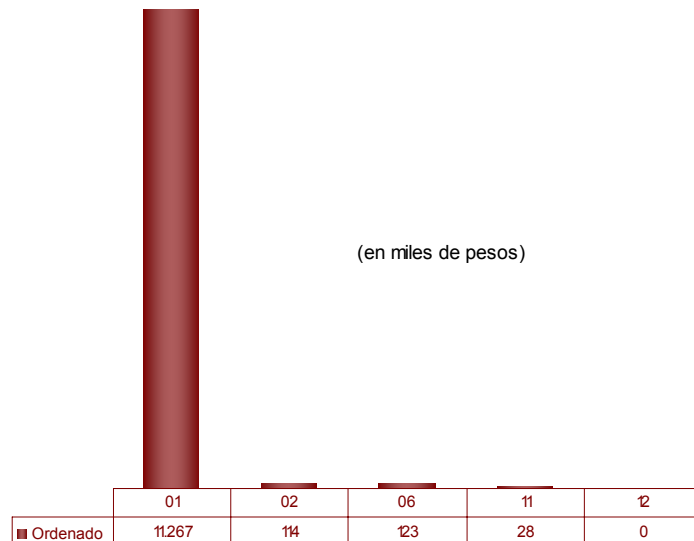
### Por programas

Programa	Presupuesto	Compromiso	Devengado Ordenado a Pagar	Pagado
980 - Defensoría De Los Derechos De Niñas, Niños Y Adolescentes	4.248.000	1.646.351	1.444.971	1.265.159
981 - Mesas De Trabajo	51.000	18.791	18.791	18.435
982 - Capacitaciones	61.000	23.297	23.297	23.297
983 - Difusión	140.000	52.356	52.356	52.356
<b>Total general</b>	<b>4.500.000</b>	<b>1.740.796</b>	<b>1.539.416</b>	<b>1.359.247</b>

## Jurisdicción 5.0: Tribunal de Cuentas

## Por partida principal

Partida Principal	Presupuestado	Comprometido	Devengado	
			Ordenado a Pagar	Pagado
01 . Personal	19.392.000	11.266.543	11.266.543	9.613.657
02 . Bienes De Consumo	246.000	114.036	114.036	81.215
03 . Servicios No Personales	1.313.000	329.693	280.193	94.906
06 . Transferencias Para Erogaciones Corrientes	300.000	123.400	123.400	86.600
11 . Bienes De Capital	64.000	28.137	28.137	10.916
12 . Trabajos Públicos	10.000	0	0	0
<b>Total</b>	<b>21.325.000</b>	<b>11.861.809</b>	<b>11.812.309</b>	<b>9.887.294</b>



## Por programas

Programa	Presupuesto	Compromiso	Devengado	
			Ordenado a Pagar	Pagado
750 - Control Externo De La Administración Pública - Actividades Centrales	20.828.000	11.731.209	11.681.709	9.793.494
752 - (C.E.) Fondo De Perfeccionamiento Institucional Y De Convenios Especiales- Cuenta Especial	497.000	130.600	130.600	93.800
<b>Total general</b>	<b>21.325.000</b>	<b>11.861.809</b>	<b>11.812.309</b>	<b>9.887.294</b>

## Clasificación Económica del Gasto

### Administración General

Clasificador Económico	Presupuestado	Comprometido	Devengado Ordenado a Pagar	Pagado
02 - Erogaciones Corrientes	12.302.622.445	6.668.322.782	6.400.115.495	5.321.342.136
03 - Erogaciones de Capital	1.748.160.762	920.776.782	665.174.462	413.119.036
<b>Total general</b>	<b>14.050.783.207</b>	<b>7.589.099.563</b>	<b>7.065.289.957</b>	<b>5.734.461.171</b>

### Análisis porcentual del gasto respecto de la etapa anterior

	% de Comprometido s/Presupuesto	% de Ord.a Pagar s/Comprometido	% de Pagado s/Ordenado
Erogaciones Corrientes	54,20%	95,98%	83,14%
Erogaciones de Capital	52,67%	72,24%	62,11%
<b>Total general</b>	<b>54,01%</b>	<b>93,10%</b>	<b>81,16%</b>

### Rentas Generales

	Presupuestado	Comprometido	Devengado Ordenado a Pagar	Pagado
02 - Erogaciones Corrientes	9.002.559.248	5.002.232.210	4.801.208.400	3.847.140.246
03 - Erogaciones de Capital	453.749.082	228.273.668	212.304.099	153.360.278
<b>Total general</b>	<b>9.456.308.330</b>	<b>5.230.505.878</b>	<b>5.013.512.499</b>	<b>4.000.500.525</b>

### Cuentas Especiales

	Presupuestado	Comprometido	Devengado Ordenado a Pagar	Pagado
02 - Erogaciones Corrientes	380.584.246	154.423.203	120.537.505	87.985.603
03 - Erogaciones de Capital	534.671.970	329.123.439	222.698.123	97.912.670
<b>Total general</b>	<b>915.256.216</b>	<b>483.546.642</b>	<b>343.235.629</b>	<b>185.898.274</b>

### Recursos Afectados

	Presupuestado	Comprometido	Devengado Ordenado a Pagar	Pagado
02 - Erogaciones Corrientes	2.919.478.951	1.511.667.369	1.478.369.589	1.386.216.286
03 - Erogaciones de Capital	759.739.710	363.379.675	230.172.240	161.846.087
<b>Total general</b>	<b>3.679.218.661</b>	<b>1.875.047.044</b>	<b>1.708.541.830</b>	<b>1.548.062.373</b>



## De la Situación del Tesoro

Este estado muestra la situación del Tesoro Provincial comparando los Valores Activos, integrado por los saldos en cuentas oficiales y otros activos financieros, con las obligaciones a corto plazo:

Concepto	Importe
<b>Valores Activos</b>	
Saldo en Bancos y otros activos líquidos	579.159.622
Otros Activos	1.234.872.061
<b>Total</b>	<b>1.814.031.682</b>
<b>Valores Pasivos</b>	
Obligaciones del Tesoro del Ejercicio	1.332.605.212
Obligaciones del Tesoro de Ejercicios anteriores	231.024.437
Otros Pasivos	222.578.595
<b>Total</b>	<b>1.786.208.244</b>
<b>Diferencia</b>	<b>27.823.438</b>

El saldo en bancos se encuentra neto del saldo del Fondo Unificado, que al final del período asciende a \$ 1.017.650.671.

## De las Obligaciones del Tesoro

En este rubro se incluyen exclusivamente, el Ordenado a Pagar no librado durante el período.

Partida	Importe
01 - Personal	459.328.085
02 - Bienes De Consumo	92.624.894
03 - Servicios No Personales	247.524.576
04 - Erogaciones Corrientes Sin Discriminar	0
05 - Intereses Y Gastos Financieros	211.947
06 - Transferencias Para Erogaciones Corrientes	279.083.858
10 - Transferencias Para Erogaciones De Capital	64.827.881
11 - Bienes De Capital	20.741.656
12 - Trabajos Públicos	164.114.647
13 - Bienes Preexistentes	343.275
14 - Erogaciones De Capital Sin Discriminar	0
15 - Activos Financieros	2.027.968
22 - Amortización De La Deuda	1.776.426
<b>Total Administración General</b>	<b>1.332.605.212</b>





## Estado de la Deuda Pública

### Deuda Pública Consolidada

#### Operaciones en Pesos

Acree dor-Operación	Valores Históricos al 01/01/2010 \$	Valores Históricos al 30/06/2010 \$	Variación real de la deuda al 30/06/2010 \$	Valores Corrientes al 30/06/2010 \$
Conv.Deuda Públ.Pcial.Bonos Garant.L.9116(canje)	424.790.613	317.560.735	(107.229.878)	4.336.897.234
Conv.Deuda Públ.Pcial.Bonos Garant.(canje Municipal)	21.981.801	20.501.671	(1.480.130)	59.863.638
Instituciones Financieras Nacionales	62.127.463	59.522.552	(2.604.912)	69.303.631
Instituciones Financieras Extranjeras	5.508.975	3.856.476	(1.652.499)	3.856.476
Proveedores y Contratistas	958.745	317.520	(641.224)	317.520
Gobierno Nacional	1.812.209.722	1.693.609.256	(118.600.466)	1.693.609.255
Otros Conceptos	26.534.357	8.981.410	(17.552.947)	8.981.410
Pasivo Consolidado	1.017.379	1.017.431	52	1.017.431
<b>TOTAL OPERACIONES EN \$</b>	<b>2.355.129.056</b>	<b>2.105.367.052</b>	<b>(249.762.004)</b>	<b>6.173.846.597</b>

#### Operaciones en Moneda Extranjera – Dólares Estadounidenses

Acree dor-Operación	Valores Históricos al 01/01/2010 U\$S	Valores Históricos al 30/06/2010 U\$S	Variación real de la deuda al 30/06/2010 U\$S	Valores Corrientes al 30/06/2010 \$
<b>Instituciones Financieras Extranjeras</b>	<b>206.619.009</b>	<b>187.224.538</b>	<b>(19.394.471)</b>	<b>750.399.800</b>
Organismos Internacionales	156.817.039	140.068.730	(16.748.309)	565.030.319
Otros Bancos Extranjeros	49.801.970	47.155.808	(2.646.162)	185.369.481
<b>Títulos Públicos</b>	<b>148.437.500</b>	<b>139.062.570</b>	<b>(9.374.930)</b>	<b>546.654.963</b>
<b>TOTAL OPERACIONES EN U\$S</b>	<b>355.056.509</b>	<b>326.287.108</b>	<b>(28.769.401)</b>	<b>1.297.054.762</b>

**TOTAL DEUDA EN PESOS**

**7.470.901.359**

En virtud de las disposiciones legales vigentes no se incluye en el referido capítulo la Deuda de la Agencia Córdoba Inversión y Financiamiento SEM (ACIF), cuyo monto a valores corrientes al 30 de Junio de 2010 asciende a \$ 1.993.744.015 (Pesos Un Mil Novecientos Noventa y Tres Millones, Setecientos Cuarenta y Cuatro Mil, Quince).

Los valores de la deuda se exponen a Valores Corrientes. Para determinar dicho valor, se consideró el mecanismo de actualización correspondiente al encuadramiento legal de cada operación.

Operaciones en Moneda Extranjera-Dólares Estadounidenses:

Se aplicó el tipo de cambio vendedor BNA al 30 de Junio de 2010 (\$ 3,931) sobre los saldos de deuda.

En lo que respecta al Ente Nacional de Administración de Bienes Ferrovios, Decreto Nacional N° 2435/99, atento a las disposiciones emanadas por el Decreto Provincial N° 1560/04 (B.O.: 29/12/2004) por medio del cual se aprueba en todas sus partes el Convenio de Reconocimiento y Financiación de Deuda celebrado entre la Provincia de Córdoba y el Organismo Nacional de Administración de Bienes del Estado Nacional, la deuda contraída por la Provincia ha quedado pesificada, motivo por el cual se ha procedido adecuar el saldo a los fines de exponerlo de acuerdo a la normativa vigente y a lo convenido por las partes.

Organismos Multilaterales:

Conforme a las negociaciones llevadas a cabo entre la Dirección Provincial de Agua y Saneamiento (DIPAS) y el Ente Nacional de Obras Hídricas y Saneamiento (ENOHA), los pagos realizados por la Provincia sobre las operaciones de crédito BID 545 OC/AR y BID 857 OC/AR se han efectivizando a una paridad de u\$s 1.- / \$ 1.-. No obstante ello, por un criterio de prudencia, al no haberse cerrado las tratativas pertinentes, el stock de deuda sobre los préstamos antes mencionados se informan al tipo de cambio de la fecha de cierre.

### BID 857/OC

Con respecto a esta operatoria cabe informar que se ha procedido a exponer en la Cuenta de Inversión, en forma individual, las tres (3) obras que se encuentran incluidas en el Programa de Ejecución de Agua Potable y Saneamiento – VI Etapa.

Elas son: 1) Obra de desagüe de líquidos cloacales –Cooperativa de Servicios Públicos de Sampacho LTDA., 2) Obra de desagüe de líquidos cloacales –Cooperativa de Electricidad, Vivienda, Obras y Servicios Públicos de Santa Catalina LTD. (Holmberg) y, 3) Acueducto San Francisco – Morteros y redes de distribución.

Cabe precisar que la referida a ésta última obra, dada las características y condiciones particulares del desembolso efectuado, se expone en unidad de cuenta de la Canasta de Monedas equivalente a dólares estadounidenses, conforme a la unidad que a tal efecto el BID presta a la Nación Argentina.

Siendo para el 30 de Junio de 2010 la unidad de cuenta de Canasta de Monedas, de acuerdo a la información suministrada por el BID: 1,75280989254.

### BONCOR 2017

Por ley Provincial N° 9.489 se crea el Programa para la Emisión de Títulos de Deuda Provinciales por hasta la suma de Dólares Estadounidenses Quinientos Millones (U\$S 500.000.000). Por Decreto Provincial N° 866/2009 se aprobó la emisión de la Primera Serie por la suma de Dólares Estadounidenses Ciento Cincuenta Millones (U\$S 150.000.000) que se concretó con fecha 27 de Noviembre de 2009.

Los “BONCOR 2017” están denominados en Dólares Estadounidenses y se encuentran representados por un único certificado global depositado por la Provincia en la Caja de Valores. Los mismos se componen de noventa y seis (96) cupones mensuales de intereses y amortización de capital, siendo el vencimiento de cada cupón los días 07 de cada mes, devengando intereses sobre saldo a una tasa fija del 12 % anual.

Se concretó un Fideicomiso Financiero con Fines de Garantía con el DEUTSCHE BANK S.A. por medio del cual los títulos se garantizan con la cesión fiduciaria en pago de los derechos de la Provincia sobre los fondos de Coparticipación Federal de Impuestos recibidos por la misma en virtud del Régimen de Coparticipación.

### Operaciones en Pesos:

Se actualizaron con aplicación del CER los montos correspondientes al stock de la deuda por Conversión de la Deuda Pública Provincial en Bonos Garantizados, a los desembolsos correspondientes al Programa de Unificación Monetaria (PUM) y las operaciones con el Fondo Fiduciario Federal de Infraestructura Regional: Saneamiento de Cuenca San Roque, Cárcel de Varones, y Cárcel de Mujeres. Asimismo, los préstamos contraídos con Instituciones Financieras Nacionales: BICE y Standard Bank.

### Convenio de Conversión de la deuda en el marco del Decreto Nacional 1579/02

Por Ley N° 9116 (B.O.: 30/06/2003) se procede a aprobar, en todas sus partes, el “Convenio de Conversión de Deuda Pública en Bonos Garantizados”, en el marco del Decreto Nacional 1579/02 (Canje) suscripto entre la Provincia y el Gobierno Nacional.

Conforme a las disposiciones legales se encomienda a la Nación la renegociación de la deuda provincial con Bancos, mediante la emisión de Bonos Garantizados. El mecanismo de actualización sobre la deuda de origen, previsto en la normativa, implica la pesificación de la deuda en dólares, aplicación del CER y capitalización de intereses hasta septiembre del 2002. A partir de la deuda determinada al 04/09/2002 se aplica el CER para el cálculo de los valores corrientes.

Se incluyó además en el Programa de Conversión de Deuda Pública en Bonos Garantizados, el pasivo vinculado a la reorganización del Banco de la Provincia de Córdoba, Decreto N° 2828/01, por un valor de origen de \$ 650.000.000.

### Programa de Unificación Monetaria – Boden 2% 2011

La Provincia se adhirió al Programa de Unificación Monetaria presentado por la Nación, mediante Ley N° 9108. En el marco del mencionado Programa, la jurisdicción suscribió Boden 2011 del Gobierno Nacional en Pesos 2%.

Los valores expuestos bajo este concepto, surgen de la información presentada por el Banco de la Provincia de Córdoba y corresponden a los montos recibidos por el Banco Central de la República Argentina (BCRA) en concepto de rescate de las Lecop Córdoba al precio de corte establecido.

El importe expresado en el presente Programa, se encuentra neto de deudas municipales correspondientes a la emisión de 100 millones de Lecop Córdoba, por cuenta y orden de los Municipios.





Convenio de Refinanciación de Deuda entre la Provincia y Municipios y Comunas – Acuerdo Global 2003 - Canje de Deuda Municipal

La Provincia incluyó las deudas con Bancos en el Programa de Conversión de Deuda Pública Provincial (Canje), en el marco del artículo 12 del Decreto N° 1579/02 del Poder Ejecutivo Nacional, a cuyos efectos la Provincia queda facultada a asumir como propias las deudas cedidas por los Municipios y Comunas.

Convenio de Asunción por la Provincia y Reestructuración de Deudas de Municipios y Comunas (Ley 9079). Delegación de Pasivos del Banco de la Provincia de Córdoba S.A.

Luego de celebrarse el Convenio marco de Refinanciación y Compensación de Obligaciones Recíprocas entre la Provincia y Municipios y/o Comunas, el cual determinaba la asunción de la deuda consolidada de los antes mencionados con diferentes organismos y entidades provinciales, la que fuera ratificada por Ley N° 9079, y a fin de desobligar a los mismos frente al Banco de la Provincia de Córdoba S.A., en cumplimiento de los compromisos referidos, se instrumentó la sustitución de deudores, resultando una deuda trasladable a la Provincia al 31 de Julio de 2004 por un monto de \$ 120.732.375,99.

En parte de pago de la deuda referida ut supra, la Provincia de Córdoba asumió Pasivos del Banco de la Provincia de Córdoba S.A. con el Banco de la Nación Argentina, Banco BICE y Banco Galicia.

Los datos imputados corresponden a lo informado en el referido convenio por el Banco de la Provincia de Córdoba S.A. según su contabilidad, sujeto a ajuste.

Con motivo de la discusión judicial con el Banco de Galicia generada por la Provincia de Córdoba, en virtud de que la referida institución retuvo de la Coparticipación Federal de Impuestos sumas que excedían los servicios de deuda a su vencimiento en una magnitud tal que la diferencia en exceso de la retención superaba el stock de deuda que se exponía en la Cuenta de Inversión, por un criterio de prudencia y razonabilidad, hasta tanto se diriman las cuestiones judiciales, la Provincia no expone importe alguno como adeudado al Banco de Galicia, toda vez que de acuerdo a nuestras imputaciones contables la misma se encuentra extinguida.

Convenio Modificatorio entre la Provincia y el Banco de la Provincia de Córdoba S.A.

Con fecha 28 de Septiembre del 2006 se celebró el Convenio N° 22 por medio del cual se modifica el Convenio de Asunción por la Provincia de Córdoba y Reestructuración de deuda de Municipios y Comunas (Ley N° 9079). Delegación de Pasivos del Banco Provincia de Córdoba S.A.

Se establece que el saldo adeudado al 31/08/2006 asciende a la suma de pesos CINCUENTA Y TRES MILLONES CIENTO SESENTA Y OCHO MIL QUINIENTOS ONCE CON 40/100 (\$ 53.168.511.40) el cual incluye la capitalización de los intereses entre el 24/08/2006 (vencimiento original) y el 31/08/2006 por la suma de \$ 45.048,35.

Con posterioridad y a los fines de reflejar los lineamientos que establece el Ministerio de Economía de la Nación, la Provincia y el Banco Provincia de Córdoba, han celebrado con fecha 31 de Agosto del 2007 el Convenio de Readecuación de Deuda Provincial. A través de dicho convenio se deja sin efecto el "Ajuste del Capital" establecido por el Convenio N° 22.

Standard Bank ex BankBoston:

Conforme al convenio suscripto dicha deuda quedó consolidada por aplicación de la Ley de Emergencia Económica N° 25.561, los Decretos del Poder Ejecutivo Nacional N° 214/02 y 471/02, la comunicación del BCRA "A" 3507 y sus modificatorias y la Ley N° 25.713.

Cabe aclarar que se ha reemplazado dentro de las Entidades Financieras Nacionales al Bank Boston por el Standard Bank con motivo de la transferencia de fondo de comercio celebrada el 1° de Abril del 2007 por dichas entidades en términos de la Ley 11.867.

Fondo Fiduciario Federal de Infraestructura Regional

En lo que respecta a las operaciones con el Fondo Fiduciario Federal de Infraestructura Regional, cárceles de Varones y Mujeres, el mismo se encuentra adecuado al Convenio Modificatorio de Mutuo de asistencia financiera celebrado entre la Provincia de Córdoba y el referido Organismo.

Programa de Asistencia Financiera 2006

Con fecha 03 de Agosto del 2006 se celebró entre la Provincia de Córdoba y el Estado Nacional el Convenio de Asistencia Financiera en el marco del Régimen Federal de Responsabilidad Fiscal por medio de cual la Nación se compromete a entregar hasta la suma de pesos DOSCIENTOS MILLONES (\$ 200.000.000), y asimismo sustituye el Artículo 3 del Programa de Asistencia Financiera 2005 mejorando las condiciones financieras.

Convenio de Préstamo para el desarrollo de Obras de Infraestructuras entre el Estado Nacional y la Provincia de Córdoba.

Por medio del presente convenio de fecha 04 de Septiembre del 2006, el Fondo Fiduciario para el Desarrollo Provincial otorgó a la Provincia en calidad de préstamo hasta el monto de PESOS CIENTO OCHENTA MILLONES ( \$ 180.000.000).

Programa de Asistencia Financiera 2007.

A través de la celebración del Convenio de Asistencia Financiera en el marco del Régimen Federal de Responsabilidad Fiscal, con fecha 4 de Abril del 2007, el Estado Nacional se compromete a entregar en calidad de préstamo a la Provincia hasta la suma de PESOS TRESCIENTOS MILLONES ( \$ 300.000.000), destinados a cancelación parcial de servicios de capital de la deuda. Se ha desembolsado en su totalidad.

Dicho convenio en su artículo 10 mejora las condiciones financieras de los Programas de Financiamiento Ordenado 2003 y 2004.

Convenio de Préstamo para el desarrollo de Obras de Infraestructuras entre el Estado Nacional y la Provincia de Córdoba año 2007.

Por dicho convenio, celebrado entre la Provincia de Córdoba y el Fondo Fiduciario para el Desarrollo Provincial el día 27 de Julio del 2007, el Fondo se compromete a entregar a la Provincia en calidad de préstamo hasta la suma máxima de PESOS DOSCIENTOS MILLONES (\$200.000.000) para ser destinados a la realización de obras de infraestructura.

Se encuentra desembolsado en su totalidad.

Programa de Asistencia Financiera 2008.

Conforme al convenio suscripto por el Estado Nacional y la Provincia en el marco del Régimen Federal de Responsabilidad Fiscal, el Estado se compromete a entregar en calidad de préstamo hasta la suma de \$ 400.000.000 (Pesos Cuatrocientos Millones). A este monto se le adicionan \$ 9.488.712 en concepto de intereses capitalizados al 31/12/2008. Estos importes serán aplicados a la cancelación parcial de los servicios de deuda del año 2008.

A la fecha se ha desembolsado en su totalidad.

BID 1201/OC-AR-Ciencia.

Este préstamo de carácter subsidiario, al cual nuestra Provincia de Córdoba ha adherido desde el 14 de Septiembre de 2000, en su origen correspondió a la Agencia Córdoba Ciencia S.E. por lo cual la misma lo exponía en sus registros. Este préstamo significó un aporte invaluable para la mejora del Laboratorio del Centro de Excelencia de Productos y Procesos - CEPROCOR.

A partir del ejercicio 2008, y en virtud de la liquidación y correspondiente traspaso de todos los activos y pasivos de la mencionada Agencia al ámbito Provincial, es que debe exponerse el saldo adeudado de este Proyecto BID 1201/OC-AR- Modernización Tecnológica II.

Pagarés Vivienda.

En virtud del Decreto N° 588/05 aprobado por Ley N° 9245, se establece que cada certificado de obra referido a la operatoria "DE INQUILINO A PROPIETARIO" lleva una retención del 20% en concepto de Aporte al Financiamiento de la Construcción. Este aporte será restituido a cada contratista en tres pagarés que vencen a los 12, 24 y 36 meses a contar desde la fecha de la Recepción Provisoria.

Consecuentemente, el Ministerio de Obras y Servicios Públicos – Subsecretaría de Vivienda ha dictado las Resoluciones correspondientes a fin de reflejar en la Ejecución de Presupuesto y en este Apéndice referido a la deuda de la Provincia, los pagarés emitidos de acuerdo a lo establecido en la mencionada operatoria.

Programa de Asistencia Financiera 2009.

A través de la celebración del Convenio de Asistencia Financiera en el marco del Régimen Federal de Responsabilidad Fiscal, con fecha 5 de Marzo de 2009, el Estado Nacional se compromete a entregar en calidad de préstamo a la Provincia hasta la suma de \$ 600.000.000 (Pesos Seiscientos Millones), destinados a cancelación parcial de servicios de capital de la deuda. A dicho monto se le adiciona la suma de \$ 10.010.959 (Pesos Diez Millones Diez Mil Novecientos Cincuenta y Nueve) en concepto de intereses capitalizados al 31 de Diciembre de 2009.

A la fecha se encuentra desembolsado en su totalidad.

## Operaciones en Pesos

Acreeedor - Operación	Valores Históricos al 01/01/2010 \$	Valores Históricos al 30/06/2010 \$	Variación real de la deuda al 30/06/2010 \$	Valores Corrientes al 30/06/2010 \$
<b>Bonos Garantizados - Dto. 1579/2002 del PEN</b>	<b>424.790.613</b>	<b>317.560.735</b>	<b>(107.229.878)</b>	<b>4.336.897.234</b>
<b>Bonos Garantizados - Dto. 1579/2002 del PEN - Municipal</b>	<b>21.981.801</b>	<b>20.501.671</b>	<b>(1.480.130)</b>	<b>59.863.638</b>
<b>Instituciones Financieras Nacionales</b>	<b>62.127.463</b>	<b>59.522.552</b>	<b>(2.604.912)</b>	<b>69.303.631</b>
Otros Bancos Nacionales y Privados (no conforman el Canje)	62.127.463	59.522.552	(2.604.912)	69.303.631
Bco. de Córdoba (Ley 9079 - Acuerdo Global)	45.810.385	43.885.352	(1.925.033)	43.885.352
Standard Bank	16.317.078	15.637.200	(679.879)	25.418.279
<b>Instituciones Financieras Extranjeras</b>	<b>5.508.975</b>	<b>3.856.476</b>	<b>(1.652.499)</b>	<b>3.856.476</b>
Organismos Internacionales	5.508.975	3.856.476	(1.652.499)	3.856.476
BID - Ley N° 7940	528.163	528.163	0	528.163
BIRF 3836/AR - Dto. 2151/99	3.935.293	2.282.793	(1.652.500)	2.282.793
BID 1201/OC-AR	1.045.520	1.045.520	0	1.045.520
<b>Proveedores y Contratistas</b>	<b>958.745</b>	<b>317.520</b>	<b>(641.224)</b>	<b>317.520</b>
Pagarés Vivienda	958.745	317.520	(641.224)	317.520
<b>Gobierno Nacional</b>	<b>1.812.209.722</b>	<b>1.693.609.256</b>	<b>(118.600.466)</b>	<b>1.693.609.255</b>
Ente Nacional de Administración de Bienes Ferroviarios Dto. 2435/99	1.133.917	0	(1.133.917)	0
Fondo Fiduciario de Inf Regional - Saneamiento Cuenca San Roque	61.059	0	(61.059)	0
Conv. Fondo Transf. Sec. Púb. Pciales. (Seguridad y Salud)	4.603.752	3.968.944	(634.808)	3.968.944
Programa de Ayuda Financiera 2005	152.530.884	133.477.866	(19.053.018)	133.477.866
Programa de Ayuda Financiera 2006	144.101.330	129.699.265	(14.402.065)	129.699.265
Convenio Desarrollo de Obras de Infraestructura	90.810.444	75.651.134	(15.159.309)	75.651.134
Programa de Ayuda Financiera 2007	264.593.686	242.554.501	(22.039.184)	242.554.501
Convenio Desarrollo de Obras de Infraestructura 2007	134.874.979	117.995.367	(16.879.611)	117.995.367
Programa de Ayuda Financiera 2008	409.488.712	380.251.218	(29.237.494)	380.251.218
Programa de Ayuda Financiera 2009	610.010.959	610.010.959	0	610.010.959
<b>Otros Conceptos</b>	<b>26.534.357</b>	<b>8.981.410</b>	<b>(17.552.947)</b>	<b>8.981.410</b>
Emisión CECOR - Ley N° 8482	8.981.410	8.981.410	0	8.981.410
Programa de Unificación Monetaria - BODEN 2011	17.552.947	0	(17.552.947)	0
<b>Pasivo Consolidado</b>	<b>1.017.379</b>	<b>1.017.431</b>	<b>52</b>	<b>1.017.431</b>
<b>TOTAL ADMINISTRACION CENTRAL EN \$</b>	<b>2.355.129.056</b>	<b>2.105.367.052</b>	<b>(249.762.004)</b>	<b>6.173.846.597</b>

## Operaciones en Moneda Extranjera – Dólares Estadounidenses

Acreeedor - Operación	Valores Históricos al 01/01/2010 US\$	Valores Históricos al 30/06/2010 US\$	Variación real de la deuda al 30/06/2010 US\$	Valores Corrientes al 30/06/2010 \$
<b>Instituciones Financieras Extranjeras</b>	<b>206.619.009</b>	<b>187.224.538</b>	<b>(19.394.471)</b>	<b>750.399.800</b>
<b>Organismos internacionales</b>	<b>156.817.039</b>	<b>140.068.730</b>	<b>(16.748.309)</b>	<b>565.030.319</b>
BID 392/OC-AR - Secret. Rec. Hídricos Nac.	278.047	278.047	0	1.093.003
BID 545/OC-AR - ENOHSA (ex-COFAPyS)	641.112	555.280	(85.832)	2.182.808
BIRF 4585/AR 2° tramo	125.000.000	125.000.000	0	491.375.000
<b>Programa de Acción Municipal (PRAM)</b>	<b>7.541.454</b>	<b>4.106.151</b>	<b>(3.435.303)</b>	<b>16.141.280</b>
BIRF 3860/AR	3.133.984	1.488.962	(1.645.022)	5.853.110
BID 830/OC-AR y 932/SF-AR	4.407.469	2.617.189	(1.790.280)	10.288.170
<b>Programa con Financiamiento Externo</b>	<b>23.356.426</b>	<b>10.129.252</b>	<b>(13.227.175)</b>	<b>54.238.229</b>
BID 619/OC-AR	4.908.091	3.272.060	(1.636.031)	12.862.469
BID 857/OC - SAMPACHO	1.073.553	1.039.494	(34.058)	4.086.252
BID 857/OC - SAN FRANCISCO-MORTEROS	5.016.226	4.872.829	(143.397)	33.575.230
BID 857/OC - SANTA CATALINA	557.757	543.968	(13.789)	2.138.339
BIRF 4585/AR 1° tramo	11.800.800	400.900	(11.399.900)	1.575.938
<b>Otros Bancos extranjeros</b>	<b>49.801.970</b>	<b>47.155.808</b>	<b>(2.646.162)</b>	<b>185.369.481</b>
ICO Ley 8388 - Dtos. 1615/94 -1182/95 (FOCOEX)	9.811.200	9.811.200	0	38.567.827
BCH Ley 8388 - Dtos. 1615/94 -1182/95 (FOCOEX)	669.319	669.319	0	2.631.093
ICO Ley 8374 - Dtos. 2133/94 -1181/95 (DRAGADOS)	15.758.524	15.758.524	0	61.946.758
BCH Ley 8374 - Dtos. 2133/94 -1181/95 (DRAGADOS)	9.009.036	9.009.036	0	35.414.521
Credit Suisse First Boston Ley 8826 Contrato de Ant. Garant.	14.553.891	11.907.729	(2.646.162)	46.809.283
<b>Títulos Públicos</b>	<b>148.437.500</b>	<b>139.062.570</b>	<b>(9.374.930)</b>	<b>546.654.963</b>
BONCOR 2017	148.437.500	139.062.570	(9.374.930)	546.654.963
<b>Total Administración Central en US\$</b>	<b>355.056.509</b>	<b>326.287.108</b>	<b>(28.769.401)</b>	<b>1.297.054.762</b>

## Pasivo Consolidado

Ley N° 9078

### Opción Pago en Efectivo

OPCION PAGO EFECTIVO Orden de Prelación	Monto Original	Intereses	Ordenado Pagar	Deuda Neta al 30/06/2010
Concepto (1) Art.8 inc.a) Causa Laboral	9.596	604	(10.200)	0
Concepto (2) Art.8 inc.b) Daño a la Vida	0	0	0	0
Concepto (4) Art.8 inc.d) Excedente sobre \$20.000	195.228	12.071	(207.299)	0
Concepto (3) Art.8 inc.c) Saldo Expropiación	0	0	0	0
Concepto (5) Art.8 inc.e) Demás Obligaciones	2.147.923	134.578	(2.282.501)	0
<b>TOTAL OPCION EFECTIVO</b>	<b>2.352.747</b>	<b>147.253</b>	<b>(2.500.000)</b>	<b>0</b>

### Opción Pago en TICOP

CONCEPTOS	A VALORES 31/12/02 (fecha de corte)	A VALORES 30/06/2010	DEUDA AL 30/06/2010
<b>TOTAL BONOS 6 TITULOS EMITIDOS</b>	<b>0</b>	<b>0</b>	<b>0</b>
<b>TOTAL EN TRAMITE EMISION</b>	<b>964.000</b>	<b>1.015.657</b>	<b>1.015.657</b>
En trámite de emisión con Decreto	955.300	1.006.491	1.006.491
En trámite de emisión sin Decreto	8.700	9.166	9.166
<b>Fracciones a pagar en efectivo</b>	<b>1.627</b>	<b>1.774</b>	<b>1.774</b>
<b>TOTAL</b>	<b>965.627</b>	<b>1.017.431</b>	<b>1.017.431</b>



## De la Distribución a Municipios y Comunas

### Cuadro Resumen por Departamento

Departamento	Copart.	Fo.Fin.Des.	A.T.N.	Fdo.		P.A.M.	Fondo Federal		Fdo. Comp.	Total
				Emerg. y Desq.			Solidario			
Calamuchita	18.118.244	2.700.040	0	906.000		140.000	1.791.206		87	23.655.577
Capital	262.818.946	19.743.332	0	0		0	25.982.814		0	308.545.091
Colon	53.087.944	7.114.353	0	1.106.000		65.000	5.248.382		0	66.621.679
Cruz Del Eje	15.380.198	2.754.463	0	500.000		90.000	1.520.517		6.240	20.251.419
General Roca	12.856.543	2.092.130	0	275.000		90.000	1.271.024		0	16.584.697
General San Martin	34.513.100	4.095.446	0	296.500		170.000	3.412.035		0	42.487.080
Ischilin	8.185.912	1.691.692	0	257.500		200.000	809.276		0	11.144.381
Juarez Celman	20.722.382	3.610.922	0	282.500		260.000	2.048.657		0	26.924.461
Marcos Juarez	33.127.786	5.024.375	250.000	330.500		340.000	3.275.080		0	42.347.740
Minas	2.180.981	761.427	0	300.000		160.000	215.616		0	3.618.024
Pocho	2.176.057	711.022	0	189.500		0	215.129		3.036	3.294.745
Pte.Roque S.Peña	12.173.876	2.006.341	0	496.000		0	1.203.534		0	15.879.751
Punilla	43.385.252	8.106.737	0	1.053.000		245.000	4.289.154		0	57.079.142
Rio Cuarto	63.957.782	8.893.531	0	662.000		240.000	6.322.996		0	80.076.308
Rio Primero	15.909.500	3.214.322	0	464.000		120.000	1.572.845		811	21.281.478
Rio Seco	4.734.432	1.842.772	0	369.000		40.000	468.056		247	7.454.507
Rio Segundo	31.554.906	5.010.663	0	624.500		420.000	3.119.582		1.086	40.730.737
San Alberto	10.980.853	2.554.102	0	443.000		50.000	1.085.589		0	15.113.544
San Javier	15.194.767	2.314.912	0	225.000		100.000	1.502.185		0	19.336.865
San Justo	60.995.938	11.000.696	0	1.124.000		540.000	6.030.182		876	79.691.692
Santa Maria	25.377.692	3.650.808	0	690.000		410.000	2.508.890		0	32.637.389
Sobremonte	1.890.137	810.705	0	244.500		120.000	186.863		0	3.252.204
Tercero Arriba	30.851.183	4.240.895	0	302.000		357.000	3.050.010		0	38.801.088
Totoral	7.281.451	1.106.941	0	210.000		200.000	719.859		694	9.518.945
Tulumba	6.713.615	1.235.700	0	407.500		60.000	663.722		0	9.080.537
Union	36.194.795	5.438.240	0	1.033.500		625.000	3.578.291		34	46.869.860
<b>Total general</b>	<b>830.364.268</b>	<b>111.726.567</b>	<b>250.000</b>	<b>12.791.500</b>		<b>5.042.000</b>	<b>82.091.494</b>		<b>13.111</b>	<b>1.042.278.941</b>

### Departamento Calamuchita

NOMBRE	Copart.	Fo.Fin.Des.	A.T.N.	Fdo.		P.A.M.	Fondo Federal		Fdo. Comp.	Total
				Emerg. y Desq.			Solidario			
<b>MUNICIPIO</b>										
EMBALSE	2.397.705	270.933	0	200.000		0	237.042		0	3.105.681
LA CRUZ	972.377	168.756	0	30.000		0	96.131		0	1.267.264
LOS CONDORES	1.277.467	162.018	0	25.000		0	126.293		0	1.590.778
RIO DE LOS SAUCES	922.420	104.140	0	20.000		0	91.192		0	1.137.753
SAN AGUSTIN	1.391.773	292.934	0	0		0	137.593		0	1.822.300
SANTA ROSA DE CALAMUCHITA	3.136.170	364.465	0	135.000		0	310.048		0	3.945.684
VILLA DEL DIQUE	1.300.904	151.072	0	10.000		0	128.610		0	1.590.586
VILLA GRAL. BELGRANO	2.249.683	247.843	0	0		0	222.408		0	2.719.934
VILLA RUMIPAL	1.196.877	134.163	0	0		0	118.326		0	1.449.366
VILLA YACANTO	985.535	96.606	0	45.000		0	97.432		0	1.224.573
<b>COMUNA</b>										
AMBOY	131.233	44.217	0	35.000		0	12.974		0	223.425
CALMAYO	110.239	32.994	0	20.000		0	10.898		0	174.132
CAÑADA DEL SAUCE	110.802	37.551	0	55.000		0	10.954		0	214.307
LA CUMBRECITA	247.826	57.348	0	60.000		40.000	24.501		0	429.675
LAS BAJADAS	123.548	51.846	0	30.000		0	12.214		87	217.695
LAS CALERAS	144.542	48.231	0	61.000		0	14.290		0	268.063
LOS MOLINOS	159.538	47.890	0	15.000		0	15.772		0	238.201
LOS REARTES	348.861	94.959	0	0		0	34.489		0	478.309
LUTTI	119.424	41.156	0	0		0	11.807		0	172.387
SAN IGNACIO	147.916	45.102	0	25.000		0	14.623		0	232.641
SEGUNDA USINA	109.302	42.721	0	45.000		40.000	10.806		0	247.829
VILLA AMANCAY	186.718	57.753	0	20.000		0	18.459		0	282.931
VILLA C.PAR. LOS REARTES	242.203	67.449	0	0		60.000	23.945		0	393.597
VILLA QUILLINZO	105.178	37.891	0	75.000		0	10.398		0	228.468
<b>Total general</b>	<b>18.118.244</b>	<b>2.700.040</b>	<b>0</b>	<b>906.000</b>		<b>140.000</b>	<b>1.791.206</b>		<b>87</b>	<b>23.655.577</b>

## Departamento Colón

NOMBRE	Copart.	Fo.Fin.Des.	A.T.N.	Fdo.		P.A.M.	Fondo Federal		Total
				Emerg. y Desq.			Solidario	Fdo. Comp.	
<b>MUNICIPIO</b>									
AGUA DE ORO	1.066.640	117.263	0	53.000	0		105.450	0	1.342.353
COLONIA CAROYA	4.554.221	427.775	0	17.000	0		450.240	0	5.449.236
COLONIA TIROLESA	1.709.831	179.129	0	0	0		169.037	0	2.057.996
ESTACION GENERAL PAZ	1.089.749	131.597	0	30.000	0		107.735	0	1.359.081
ESTACION JUAREZ CELMAN	3.060.267	426.401	0	90.000	0		302.544	0	3.879.212
JESUS MARIA	6.882.721	739.465	0	0	0		680.440	0	8.302.626
LA CALERA	6.804.071	1.488.850	0	130.000	0		672.664	0	9.095.585
LA GRANJA	1.245.428	129.453	0	71.000	0		123.126	0	1.569.006
MALVINAS ARGENTINAS	3.184.730	443.919	0	0	0		314.849	0	3.943.498
MENDIOLAZA	2.301.331	217.312	0	170.000	0		227.514	0	2.916.157
RIO CEBALLOS	4.493.206	461.843	0	50.000	0		444.207	0	5.449.257
SALDAN	2.762.693	136.369	0	0	0		273.125	0	3.172.187
SALSIPIUEDES	2.474.848	234.159	0	50.000	0		244.669	0	3.003.676
UNQUILLO	4.194.010	418.424	0	0	0		414.628	0	5.027.062
VILLA ALLENDE	6.160.475	1.237.295	0	35.000	0		609.037	0	8.041.807
<b>COMUNA</b>									
COLONIA VICENTE AGÜERO	155.391	54.708	0	32.000	0		15.362	0	257.462
EL MANZANO	319.145	106.965	0	20.000	0		31.551	0	477.661
MI GRANJA	325.798	76.158	0	50.000	0		32.209	0	484.166
TINOCO	172.764	44.079	0	240.000	65.000		17.080	0	538.923
VILLA CERRO AZUL	130.625	43.188	0	68.000	0		12.914	0	254.726
<b>Total general</b>	<b>53.087.944</b>	<b>7.114.353</b>	<b>0</b>	<b>1.106.000</b>	<b>65.000</b>		<b>5.248.382</b>	<b>0</b>	<b>66.621.679</b>

## Departamento Cruz del Eje

NOMBRE	Copart.	Fo.Fin.Des.	A.T.N.	Fdo.		P.A.M.	Fondo Federal		Total
				Emerg. y Desq.			Solidario	Fdo. Comp.	
<b>MUNICIPIO</b>									
CRUZ DEL EJE	7.013.922	761.391	0	0	0		693.411	0	8.468.723
EL BRETE	1.071.033	123.454	0	87.500	40.000		105.884	0	1.427.872
SAN MARCOS SIERRA	1.084.964	111.511	0	25.000	0		107.262	0	1.328.737
SERREZUELA	1.261.082	251.559	0	20.000	0		124.673	0	1.657.314
VILLA DE SOTO	2.536.534	729.461	0	65.000	0		250.767	0	3.581.762
<b>COMUNA</b>									
ALTO DE LOS QUEBRACHOS	118.079	50.335	0	10.000	0		11.674	391	190.478
BAÑADO DE SOTO	238.467	47.552	0	75.000	35.000		23.575	0	419.594
CRUZ DE CAÑA	137.607	42.473	0	0	0		13.604	0	193.684
GUANACO MUERTO	220.267	56.040	0	0	0		21.776	0	298.082
LA BATEA	131.919	41.569	0	10.000	0		13.042	0	196.530
LA HIGUERA	182.918	95.812	0	40.000	0		18.084	0	336.814
LAS CAÑADAS	130.023	35.725	0	21.000	0		12.854	0	199.602
LAS PLAYAS	183.487	91.034	0	21.000	0		18.140	5.849	319.510
LOS CHAÑARITOS (CRUZ DEL EJE)	215.906	72.180	0	0	0		21.345	0	309.431
MEDIA NARANJA	295.912	99.870	0	20.000	15.000		29.254	0	460.036
PASO VIEJO	323.212	68.493	0	63.500	0		31.953	0	487.159
TUCLAME	234.865	76.007	0	42.000	0		23.219	0	376.091
<b>Total general</b>	<b>15.380.198</b>	<b>2.754.463</b>	<b>0</b>	<b>500.000</b>	<b>90.000</b>		<b>1.520.517</b>	<b>6.240</b>	<b>20.251.419</b>

## Departamento General Roca

NOMBRE	Copart.	Fo.Fin.Des.	A.T.N.	Fdo.		P.A.M.	Fondo Federal		Total
				Emerg. y Desq.			Solidario	Fdo. Comp.	
<b>MUNICIPIO</b>									
BUCHARDO	1.076.730	205.244	0	0	0		106.448	0	1.388.422
DEL CAMPILLO	1.445.145	205.369	0	55.000	50.000		142.870	0	1.898.383
HUINCA RENANCO	2.652.097	224.060	0	55.000	0		262.192	0	3.193.348
ITALO	932.384	175.167	0	2.000	0		92.177	0	1.201.729
JOVITA	1.725.175	320.197	0	55.000	0		170.554	0	2.270.926
MATTALDI	1.072.289	191.762	0	0	0		106.009	0	1.370.059
VILLA HUIDOBRO	1.957.905	338.678	0	14.000	0		193.562	0	2.504.145
VILLA VALERIA	1.325.671	181.952	0	0	0		131.059	0	1.638.681
<b>COMUNA</b>									
NICOLAS BRUZZONE	135.935	53.414	0	62.500	0		13.439	0	265.288
ONAGOITY	107.588	39.409	0	0	40.000		10.636	0	197.633
PINCEN	154.968	54.324	0	30.000	0		15.320	0	254.613
RANQUELES	101.919	40.249	0	1.500	0		10.076	0	153.744
VILLA SARMIENTO	168.737	62.307	0	0	0		16.682	0	247.725
<b>Total general</b>	<b>12.856.543</b>	<b>2.092.130</b>	<b>0</b>	<b>275.000</b>	<b>90.000</b>		<b>1.271.024</b>	<b>0</b>	<b>16.584.697</b>

## Departamento General San Martín

NOMBRE	Copart.	Fo.Fin.Des.	A.T.N.	Fdo.		Fondo Federal		Fdo. Comp.	Total
				Emerg. y Desq.	P.A.M.	Solidario			
<b>MUNICIPIO</b>									
ARROYO ALGODON	806.654	96.812	0	0	0	79.747	0	983.214	
ARROYO CABRAL	1.267.878	154.207	0	20.000	0	125.345	0	1.567.430	
AUSONIA	880.338	103.543	0	55.000	0	87.032	0	1.125.914	
CHAZON	884.635	110.801	0	3.500	30.000	87.457	0	1.116.392	
ETRURIA	1.497.738	249.458	0	0	0	148.069	0	1.895.266	
LA LAGUNA	952.733	148.852	0	0	0	94.189	0	1.195.775	
LA PALESTINA	770.994	93.322	0	5.000	0	76.222	0	945.538	
LA PLAYOSA	1.230.714	170.708	0	20.000	20.000	121.671	0	1.563.092	
LUCA	771.208	94.929	0	25.000	0	76.243	0	967.380	
PASCO	903.324	112.352	0	53.000	50.000	89.304	0	1.207.981	
SILVIO PELLICO	739.630	122.759	0	25.000	70.000	73.121	0	1.030.509	
TICINO	1.122.658	126.258	0	20.000	0	110.988	0	1.379.904	
TIO PUJIO	1.221.906	142.767	0	70.000	0	120.800	0	1.555.473	
VILLA MARIA	16.884.182	1.689.963	0	0	0	1.669.204	0	20.243.349	
VILLA NUEVA	4.578.507	678.716	0	0	0	452.640	0	5.709.864	
<b>Total general</b>	<b>34.513.100</b>	<b>4.095.446</b>	<b>0</b>	<b>296.500</b>	<b>170.000</b>	<b>3.412.035</b>	<b>0</b>	<b>42.487.080</b>	

## Departamento Ischilín

NOMBRE	Copart.	Fo.Fin.Des.	A.T.N.	Fdo.		Fondo Federal		Fdo. Comp.	Total
				Emerg. y Desq.	P.A.M.	Solidario			
<b>MUNICIPIO</b>									
DEAN FUNES	5.232.217	603.647	0	25.000	0	517.268	0	6.378.132	
QUILINO	1.804.757	712.484	0	40.000	120.000	178.422	0	2.855.662	
<b>COMUNA</b>									
AVELLANEDA	176.801	52.446	0	0	40.000	17.479	0	286.726	
CAÑADA DE RIO PINTO	130.918	47.196	0	35.000	0	12.943	0	226.056	
CHUÑA	207.196	64.342	0	25.000	40.000	20.484	0	357.022	
COPACABANA	122.206	48.525	0	7.500	0	12.082	0	190.312	
LOS POZOS	115.430	36.961	0	0	0	11.412	0	163.802	
OLIVARES DE SAN NICOLAS	240.882	80.824	0	25.000	0	23.814	0	370.521	
VILLA GUTIERREZ	155.505	45.268	0	100.000	0	15.374	0	316.147	
<b>Total general</b>	<b>8.185.912</b>	<b>1.691.692</b>	<b>0</b>	<b>257.500</b>	<b>200.000</b>	<b>809.276</b>	<b>0</b>	<b>11.144.381</b>	

## Departamento Juarez Celman

NOMBRE	Copart.	Fo.Fin.Des.	A.T.N.	Fdo.		Fondo Federal		Fdo. Comp.	Total
				Emerg. y Desq.	P.A.M.	Solidario			
<b>MUNICIPIO</b>									
ALEJANDRO	1.780.201	323.132	0	0	0	175.994	0	2.279.328	
BENGOLEA	850.493	107.927	0	13.500	50.000	84.081	0	1.106.001	
CARNERILLO	1.083.458	131.453	0	0	0	107.113	0	1.322.024	
CHARRAS	878.914	108.285	0	17.000	0	86.891	0	1.091.090	
GENERAL CABRERA	3.091.654	637.084	0	20.000	0	305.647	0	4.054.385	
GENERAL DEHEZA	2.842.325	614.090	0	0	0	280.998	0	3.737.413	
HUANCHILLAS	892.909	146.528	0	20.000	0	88.275	0	1.147.712	
LA CARLOTA	3.354.547	384.792	0	55.000	0	331.637	0	4.125.977	
LOS CISNES	779.656	95.172	0	9.000	0	77.078	0	960.906	
OLAETA	785.039	99.855	0	32.000	20.000	77.611	0	1.014.504	
REDUCCION	993.674	211.590	0	20.000	0	98.237	0	1.323.501	
SANTA EUFEMIA	1.183.577	172.176	0	20.000	100.000	117.011	0	1.592.765	
UCACHA	1.775.249	425.673	0	9.000	60.000	175.505	0	2.445.427	
<b>COMUNA</b>									
ASSUNTA	104.236	40.393	0	39.000	0	10.305	0	193.933	
EL RASTREADOR	106.003	40.328	0	5.000	30.000	10.480	0	191.810	
PACHECO DE MELO	101.095	35.700	0	10.000	0	9.994	0	156.789	
PASO DEL DURAZNO	119.352	36.744	0	13.000	0	11.799	0	180.895	
<b>Total general</b>	<b>20.722.382</b>	<b>3.610.922</b>	<b>0</b>	<b>282.500</b>	<b>260.000</b>	<b>2.048.657</b>	<b>0</b>	<b>26.924.461</b>	

## Departamento Marcos Juárez

NOMBRE	Copart.	Fo.Fin.Des.	A.T.N.	Fdo.		Fondo Federal		Total	
				Emerg. y Desq.	P.A.M.	Solidario	Fdo. Comp.		
MUNICIPIO									
ALEJO LEDESMA	1.369.681	186.480	0	30.000	0	135.409	0	1.721.571	
ARIAS	2.225.074	436.352	0	0	0	219.975	0	2.881.401	
CAMILO ALDAO	1.750.799	332.275	0	20.000	50.000	173.088	0	2.326.162	
CAP. GRAL. B. O'HIGGINS	750.259	91.516	0	26.000	60.000	74.172	0	1.001.946	
CAVANAGH	920.446	114.876	0	0	0	90.997	0	1.126.319	
COLONIA ITALIANA	810.100	97.189	0	47.500	30.000	80.088	0	1.064.877	
CORRAL DE BUSTOS	2.847.043	296.061	0	25.000	0	281.464	0	3.449.568	
CRUZ ALTA	2.164.171	533.455	0	20.000	0	213.954	0	2.931.581	
GENERAL BALDISSERA	1.133.711	255.859	0	34.500	0	112.081	0	1.536.150	
GENERAL ROCA	1.223.260	243.750	0	0	0	120.934	0	1.587.944	
GUATIMOZIN	1.206.709	157.312	0	27.500	0	119.298	0	1.510.819	
INRIVILLE	1.501.035	241.262	0	0	0	148.395	0	1.890.693	
ISLA VERDE	1.596.951	241.130	0	0	0	157.878	0	1.995.959	
LEONES	2.902.640	471.190	250.000	0	0	286.961	0	3.910.791	
LOS SURGENTES	1.273.553	192.575	0	25.000	0	125.906	0	1.617.034	
MARCOS JUAREZ	6.267.341	546.261	0	0	200.000	619.602	0	7.633.205	
MONTE BUEY	2.019.024	362.662	0	10.000	0	199.605	0	2.591.291	
SAIRA	825.166	103.724	0	0	0	81.578	0	1.010.468	
COMUNA									
COLONIA BARGE	123.733	40.104	0	10.000	0	12.233	0	186.070	
SALADILLO	123.733	44.643	0	25.000	0	12.233	0	205.608	
VILLA ELISA	93.356	35.699	0	30.000	0	9.229	0	168.285	
Total general	33.127.786	5.024.375	250.000	330.500	340.000	3.275.080	0	42.347.740	

## Departamento Minas

NOMBRE	Copart.	Fo.Fin.Des.	A.T.N.	Fdo. Emerg. y Desq.	P.A.M.	Fondo Federal Solidario	Fdo. Comp.	Total
MUNICIPIO								
SAN CARLOS MINAS	1.023.363	377.647	0	40.000	50.000	101.172	0	1.592.182
COMUNA								
CIENAGA DEL CORO	238.122	76.183	0	20.000	40.000	23.541	0	397.846
EL CHACHO	153.764	52.478	0	40.000	0	15.201	0	261.443
ESTANCIA DE GUADALUPE	192.951	56.525	0	0	0	19.076	0	268.551
GUASAPAMPA	161.100	47.274	0	25.000	25.000	15.927	0	274.300
LA PLAYA	143.726	55.368	0	25.000	20.000	14.209	0	258.304
TALAINI	125.388	49.752	0	0	25.000	12.396	0	212.536
TOSNO	142.568	46.200	0	150.000	0	14.095	0	352.863
Total general	2.180.981	761.427	0	300.000	160.000	215.616	0	3.618.024

## Departamento Pocho

NOMBRE	Copart.	Fo.Fin.Des.	A.T.N.	Fdo.	P.A.M.	Fondo Federal	Fdo. Comp.	Total
				Emerg. y Desq.		Solidario		
MUNICIPIO								
SALSACATE	1.146.123	332.965	0	75.000	0	113.308	0	1.667.396
COMUNA								
CHANCANI	209.957	76.784	0	7.500	0	20.757	0	314.997
LAS PALMAS	131.598	62.965	0	47.000	0	13.010	3.036	257.609
LOS TALARES	128.243	38.302	0	15.000	0	12.678	0	194.223
SAN GERONIMO	195.100	48.282	0	20.000	0	19.288	0	282.670
TALA CAÑADA	192.943	92.022	0	20.000	0	19.075	0	324.040
VILLA DE POCHO	172.095	59.702	0	5.000	0	17.014	0	253.811
Total general	2.176.057	711.022	0	189.500	0	215.129	3.036	3.294.745



## Departamento Pte. Roque Saenz Peña

NOMBRE	Copart.	Fo.Fin.Des.	A.T.N.	Fdo.	P.A.M.	Fondo Federal	Fdo. Comp.	Total
				Emerg. y Desq.		Solidario		
MUNICIPIO								
GENERAL LEVALLE	1.919.834	458.992	0	72.000	0	189.799	0	2.640.625
LA CESIRA	940.809	114.180	0	35.000	0	93.010	0	1.182.999
LABOULAYE	5.174.439	680.102	0	20.000	0	511.556	0	6.386.096
MELO	927.588	149.943	0	57.000	0	91.703	0	1.226.234
ROSALES	774.663	96.126	0	35.000	0	76.585	0	982.374
SERRANO	1.344.494	289.834	0	30.000	0	132.919	0	1.797.247
VILLA ROSSI	759.899	99.988	0	132.000	0	75.125	0	1.067.013
COMUNA								
LEGUIZAMON	103.216	38.390	0	55.000	0	10.204	0	206.810
RIO BAMBA	114.065	36.106	0	30.000	0	11.277	0	191.447
SAN JOAQUIN	114.869	42.681	0	30.000	0	11.356	0	198.905
Total general	12.173.876	2.006.341	0	496.000	0	1.203.534	0	15.879.751

## Departamento Punilla

NOMBRE	Copart.	Fo.Fin.Des.	A.T.N.	Fdo.	P.A.M.	Fondo Federal	Fdo. Comp.	Total
				Emerg. y Desq.		Solidario		
MUNICIPIO								
BIALET MASSE	1.748.660	172.455	0	77.500	0	172.876	0	2.171.491
CAPILLA DEL MONTE	2.759.827	724.742	0	0	0	272.842	0	3.757.411
COSQUIN	4.723.459	559.444	0	0	0	466.971	0	5.749.873
HUERTA GRANDE	1.873.196	213.269	0	0	0	185.188	0	2.271.654
LA CUMBRE	2.006.904	465.530	0	115.000	200.000	198.407	0	2.985.841
LA FALDA	3.715.961	1.049.833	0	184.000	0	367.367	0	5.317.161
LOS COCOS	878.336	107.003	0	70.000	0	86.834	0	1.142.173
SAN ANTONIO DE ARREDONDO	1.355.486	155.390	0	0	0	134.006	0	1.644.882
SAN ESTEBAN	819.227	99.204	0	15.000	0	80.990	0	1.014.422
SANTA MARIA DE PUNILLA	2.369.709	255.560	0	20.000	0	234.274	0	2.879.543
TANTI	1.845.680	194.114	0	20.000	0	182.468	0	2.242.261
VALLE HERMOSO	1.865.247	218.882	0	75.000	0	184.402	0	2.343.531
VILLA CARLOS PAZ	12.265.934	2.909.873	0	100.000	0	1.212.635	0	16.488.441
VILLA GIARDINO	1.670.392	221.212	0	0	0	165.138	0	2.056.743
VILLA SANTA CRUZ DEL LAGO	1.111.713	112.761	0	30.000	45.000	109.906	0	1.409.380
COMUNA								
CABALANGO	166.728	42.584	0	67.000	0	16.483	0	292.795
CASA GRANDE	194.976	66.891	0	40.000	0	19.276	0	321.142
CHARBONIER	181.967	69.321	0	55.000	0	17.990	0	324.278
CUESTA BLANCA	145.356	51.060	0	19.500	0	14.370	0	230.287
ESTANCIA VIEJA	220.808	53.616	0	0	0	21.829	0	296.253
MAYU SUMAJ	299.976	78.358	0	45.000	0	29.656	0	452.990
SAN ROQUE	283.250	54.675	0	60.000	0	28.003	0	425.928
TALA HUASI	112.834	40.216	0	20.000	0	11.155	0	184.205
VILLA PARQUE SIQUIMAN	328.781	89.763	0	20.000	0	32.504	0	471.049
VILLA RIO ICHO CRUZ	440.843	100.982	0	20.000	0	43.583	0	605.408
Total general	43.385.252	8.106.737	0	1.053.000	245.000	4.289.154	0	57.079.142

## Departamento Rio Cuarto

NOMBRE	Copart.	Fo.Fin.Des.	A.T.N.	Fdo. Emerg. y Desq.	P.A.M.	Fondo Federal Solidario	Fdo. Comp.	Total
<b>MUNICIPIO</b>								
ACHIRAS	1.187.948	146.641	0	20.000	50.000	117.443	0	1.522.031
ADELIA MARIA	2.211.646	437.702	0	35.000	0	218.648	0	2.902.996
ALCIRA	1.900.058	272.820	0	50.000	150.000	187.844	0	2.560.721
ALPA CORRAL	838.791	96.764	0	0	0	82.925	0	1.018.479
BERROTARAN	2.081.534	386.240	0	2.000	0	205.785	0	2.675.559
BULNES	883.152	107.202	0	20.000	0	87.310	0	1.097.664
CHAJAN	812.047	99.656	0	50.000	0	80.281	0	1.041.983
CORONEL BAIGORRIA	981.425	117.750	0	20.000	0	97.026	0	1.216.201
CORONEL MOLDES	2.566.109	521.119	0	15.000	0	253.691	0	3.355.919
ELENA	1.289.617	167.709	0	50.000	0	127.494	0	1.634.820
LA CAUTIVA	829.664	102.135	0	25.000	0	82.022	0	1.038.821
LAS ACEQUIAS	1.126.819	183.565	0	0	0	111.400	0	1.421.783
LAS HIGUERAS	1.933.381	231.135	0	30.000	0	191.138	0	2.385.655
LAS VERTIENTES	829.239	103.319	0	40.000	0	81.980	0	1.054.538
MONTE DE LOS GAUCHOS	811.410	93.184	0	50.000	0	80.218	0	1.034.811
RIO CUARTO	33.746.768	4.284.144	0	0	0	3.336.274	0	41.367.186
SAMPACHO	2.320.107	331.840	0	35.000	0	229.370	0	2.916.318
SAN BASILIO	1.353.930	162.449	0	40.000	0	133.852	0	1.690.231
SANTA CATALINA	1.450.505	173.327	0	0	0	143.400	0	1.767.232
TOSQUITAS	752.191	90.925	0	0	0	74.363	0	917.480
VICUÑA MACKENNA	2.864.113	378.060	0	75.000	0	283.152	0	3.600.324
<b>COMUNA</b>								
CHUCUL	155.867	46.187	0	20.000	0	15.409	0	237.463
LA CAROLINA "EL POTOSI"	123.161	47.750	0	0	0	12.176	0	183.087
LAS ALBAHACAS	175.800	55.177	0	10.000	0	17.380	0	258.357
LAS PEÑAS SUD	121.032	47.034	0	15.000	0	11.965	0	195.032
MALENA	147.352	50.291	0	35.000	0	14.568	0	247.210
SUCO	147.545	56.219	0	0	0	14.587	0	218.351
VILLA EL CHACAY	122.387	36.025	0	25.000	40.000	12.099	0	235.511
WASHINGTON	194.186	67.163	0	0	0	19.198	0	280.546
<b>Total general</b>	<b>63.957.782</b>	<b>8.893.531</b>	<b>0</b>	<b>662.000</b>	<b>240.000</b>	<b>6.322.996</b>	<b>0</b>	<b>80.076.308</b>

## Departamento Río Primero

NOMBRE	Copart.	Fo.Fin.Des.	A.T.N.	Fdo. Emerg. y Desq.	P.A.M.	Fondo Federal Solidario	Fdo. Comp.	Total
<b>MUNICIPIO</b>								
LA PARA	1.511.276	380.094	0	0	0	149.408	0	2.040.778
LA PUERTA	1.170.259	139.492	0	5.000	0	115.694	0	1.430.445
MONTE CRISTO	2.958.415	283.263	0	0	0	292.475	0	3.534.152
OBISPO TREJO	1.237.220	765.791	0	0	0	122.314	0	2.125.325
PIQUILLIN	960.402	123.118	0	0	0	94.947	0	1.178.467
RIO PRIMERO	2.320.330	264.273	0	0	0	229.393	0	2.813.996
SANTA ROSA DE RIO PRIMERO	2.437.454	281.922	0	40.000	60.000	240.972	0	3.060.347
VILLA FONTANA	860.305	108.020	0	15.000	0	85.052	0	1.068.377
<b>COMUNA</b>								
ATAHONA	134.742	40.533	0	35.000	60.000	13.321	0	283.596
CAÑADA DE MACHADO	133.273	58.470	0	0	0	13.176	811	205.729
CAPILLA DE LOS REMEDIOS	287.480	92.198	0	20.000	0	28.421	0	428.099
CHALACEA	133.693	43.787	0	10.000	0	13.217	0	200.697
COLONIA LAS CUATRO ESQUINAS	119.216	43.787	0	0	0	11.786	0	174.789
COMECHINGONES	163.695	58.708	0	0	0	16.183	0	238.586
DIEGO DE ROJAS	202.089	63.231	0	75.000	0	19.979	0	360.299
EL CRISPIN	128.867	52.517	0	84.000	0	12.740	0	278.124
ESQUINA	154.883	49.978	0	0	0	15.312	0	220.173
KILOMETRO 658	161.177	58.073	0	45.000	0	15.934	0	280.184
LA POSTA	142.714	52.279	0	31.000	0	14.109	0	240.102
LA QUINTA	133.483	38.867	0	12.000	0	13.196	0	197.547
LAS GRAMILLAS	108.726	44.105	0	21.000	0	10.749	0	184.579
LAS SALADAS	122.363	50.295	0	35.000	0	12.097	0	219.756
MAQUINISTA GALLINI	117.118	46.645	0	0	0	11.579	0	175.341
PLAZA DE MERCEDES	106.418	36.169	0	36.000	0	10.521	0	189.108
SAGRADA FAMILIA	103.900	38.708	0	0	0	10.272	0	152.880
<b>Total general</b>	<b>15.909.500</b>	<b>3.214.322</b>	<b>0</b>	<b>464.000</b>	<b>120.000</b>	<b>1.572.845</b>	<b>811</b>	<b>21.281.478</b>

## Departamento Río Seco

NOMBRE	Copart.	Fo.Fin.Des.	A.T.N.	Fdo.		P.A.M.	Fondo Federal		Total
				Emerg. y	Desq.		Solidario	Fdo. Comp.	
<b>MUNICIPIO</b>									
SEBASTIAN EL CANO	1.219.675	363.978	0		30.000	0	120.580	0	1.734.232
VILLA DE MARIA	1.791.403	849.425	0		170.000	0	177.102	0	2.987.929
<b>COMUNA</b>									
CERRO COLORADO	154.099	58.650	0		0	0	15.235	0	227.984
CHAÑAR VIEJO	130.680	49.107	0		0	0	12.919	0	192.707
EUFRASIO LOZA	151.497	50.279	0		7.500	0	14.977	0	224.254
GUTEMBERG	241.703	111.024	0		64.500	0	23.895	0	441.123
LA RINCONADA	192.914	49.024	0		0	0	19.072	0	261.009
LOS HOYOS	134.366	56.390	0		20.000	0	13.284	247	224.287
PUESTO DE CASTRO	112.682	39.900	0		15.000	0	11.140	0	178.722
RAYO CORTADO	236.716	75.727	0		42.000	40.000	23.402	0	417.845
SANTA ELENA	153.449	54.130	0		5.000	0	15.170	0	227.749
VILLA CANDELARIA NORTE	215.248	85.138	0		15.000	0	21.280	0	336.667
<b>Total general</b>	<b>4.734.432</b>	<b>1.842.772</b>	<b>0</b>		<b>369.000</b>	<b>40.000</b>	<b>468.056</b>	<b>247</b>	<b>7.454.507</b>

## Departamento Río Segundo

NOMBRE	Copart.	Fo.Fin.Des.	A.T.N.	Fdo.		P.A.M.	Fondo Federal		Total
				Emerg. y	Desq.		Solidario	Fdo. Comp.	
<b>MUNICIPIO</b>									
CALCHIN	1.114.806	133.930	0		50.000	0	110.212	0	1.408.947
CALCHIN OESTE	826.699	144.056	0		30.000	50.000	81.729	0	1.132.484
CAPILLA DEL CARMEN	729.050	87.676	0		19.000	0	72.075	0	907.801
CARRILOBO	1.027.048	122.927	0		30.000	70.000	101.536	0	1.351.511
COLAZO	982.643	123.315	0		0	0	97.146	0	1.203.104
COSTASACATE	939.711	117.024	0		85.000	50.000	92.902	0	1.284.637
LAGUNA LARGA	2.230.402	489.588	0		0	0	220.502	0	2.940.492
LAS JUNTURAS	1.013.158	124.673	0		30.000	0	100.163	0	1.267.994
LUQUE	1.902.941	217.930	0		20.000	0	188.129	0	2.329.000
MANFREDI	850.901	103.860	0		70.500	100.000	84.122	0	1.209.383
MATORRALES	869.631	108.295	0		23.500	40.000	85.973	0	1.127.399
ONCATIVO	3.317.377	836.773	0		44.000	0	327.963	0	4.526.112
PILAR	3.517.936	373.681	0		15.000	0	347.790	0	4.254.407
POZO DEL MOLLE	1.872.005	374.635	0		40.000	0	185.070	0	2.471.710
RIO SEGUNDO	4.770.324	938.851	0		45.500	0	471.604	0	6.226.279
SANTIAGO TEMPLE	1.221.925	139.750	0		26.000	0	120.802	0	1.508.476
VILLA DEL ROSARIO	3.804.569	386.332	0		20.000	0	376.127	0	4.587.028
<b>COMUNA</b>									
COLONIA VIDELA	102.137	35.701	0		20.000	0	10.097	0	167.935
IMPIRA	119.022	53.570	0		20.000	25.000	11.767	1.086	230.446
LOS CHAÑARITOS	138.211	37.707	0		3.000	15.000	13.664	0	207.582
RINCON	204.411	60.387	0		33.000	70.000	20.208	0	388.006
<b>Total general</b>	<b>31.554.906</b>	<b>5.010.663</b>	<b>0</b>		<b>624.500</b>	<b>420.000</b>	<b>3.119.582</b>	<b>1.086</b>	<b>40.730.737</b>

## Departamento San Alberto

NOMBRE	Copart.	Fo.Fin.Des.	A.T.N.	Fdo.		P.A.M.	Fondo Federal		Total
				Emerg. y	Desq.		Solidario	Fdo. Comp.	
<b>MUNICIPIO</b>									
MINA CLAVERO	2.549.488	1.221.963	0		78.000	0	252.048	0	4.101.499
NONO	1.094.867	116.926	0		22.000	50.000	108.241	0	1.392.033
SAN PEDRO	1.672.661	195.994	0		10.000	0	165.363	0	2.044.018
VILLA CURA BROCHERO	1.853.643	204.978	0		15.000	0	183.255	0	2.256.877
VILLA SARMIENTO	1.715.319	202.004	0		15.000	0	169.580	0	2.101.904
<b>COMUNA</b>									
AMBUL	265.277	84.710	0		45.000	0	26.226	0	421.212
ARROYO LOS PATOS	213.866	60.057	0		20.000	0	21.143	0	315.066
LAS CALLES	232.929	63.909	0		20.000	0	23.028	0	339.865
LAS RABONAS	227.922	81.750	0		20.000	0	22.533	0	352.205
PANAHOLMA	204.816	46.063	0		68.000	0	20.249	0	339.128
SAN LORENZO	283.954	84.119	0		20.000	0	28.072	0	416.146
SAN VICENTE	418.932	118.168	0		55.000	0	41.417	0	633.517
SAUCE ARRIBA	247.177	73.460	0		55.000	0	24.436	0	400.074
<b>Total general</b>	<b>10.980.853</b>	<b>2.554.102</b>	<b>0</b>		<b>443.000</b>	<b>50.000</b>	<b>1.085.589</b>	<b>0</b>	<b>15.113.544</b>

## Departamento San Javier

NOMBRE	Copart.	Fo.Fin.Des.	A.T.N.	Fdo.		Fondo Federal		Fdo. Comp.	Total
				Emerg. y Desq.	P.A.M.	Solidario			
<b>MUNICIPIO</b>									
LA PAZ	1.343.239	499.946	0	30.000	0	132.795	0	2.005.980	
LAS TAPIAS	1.064.129	144.494	0	0	50.000	105.202	0	1.363.826	
LOS CERRILLOS	1.167.292	178.673	0	30.000	0	115.401	0	1.491.365	
SAN JAVIER Y YACANTO	987.267	150.163	0	45.000	50.000	97.603	0	1.330.034	
SAN JOSE	1.116.322	209.223	0	10.000	0	110.362	0	1.445.907	
VILLA DE LAS ROSAS	1.467.196	175.860	0	15.000	0	145.050	0	1.803.107	
VILLA DOLORES	7.013.702	625.522	0	20.000	0	693.389	0	8.352.614	
<b>COMUNA</b>									
CONLARA	172.698	44.035	0	15.000	0	17.073	0	248.806	
LA POBLACION	185.524	65.404	0	15.000	0	18.341	0	284.269	
LOS HORNILLOS	295.200	120.975	0	45.000	0	29.184	0	490.360	
LUYABA	382.197	100.615	0	0	0	37.785	0	520.597	
<b>Total general</b>	<b>15.194.767</b>	<b>2.314.912</b>	<b>0</b>	<b>225.000</b>	<b>100.000</b>	<b>1.502.185</b>	<b>0</b>	<b>19.336.865</b>	

## Departamento San Justo

NOMBRE	Copart.	Fo.Fin.Des.	A.T.N.	Fdo.		Fondo Federal		Fdo. Comp.	Total
				Emerg. y Desq.	P.A.M.	Solidario			
<b>MUNICIPIO</b>									
ALICIA	1.338.904	158.122	0	0	0	132.367	0	1.629.393	
ALTOS DE CHIPION	1.041.110	119.520	0	55.000	0	102.926	0	1.318.556	
ARROYITO	5.313.986	995.551	0	33.500	0	525.351	0	6.868.388	
BALNEARIA	1.999.097	671.088	0	29.000	50.000	197.635	0	2.946.820	
BRINCKMAN	2.840.055	386.345	0	20.000	0	280.774	0	3.527.174	
COLONIA MARINA	901.458	106.072	0	60.000	0	89.120	0	1.156.650	
COLONIA PROSPERIDAD	721.128	90.369	0	0	0	71.292	0	882.790	
COLONIA SAN BARTOLOME	928.649	109.556	0	60.000	0	91.808	0	1.190.012	
COLONIA VIGNAUD	846.859	100.933	0	22.000	0	83.722	0	1.053.514	
DEVOTO	1.969.514	417.123	0	0	0	194.710	0	2.581.347	
EL ARAÑADO	999.780	121.090	0	80.000	0	98.840	0	1.299.711	
EL FORTIN	954.970	107.928	0	27.000	0	94.410	0	1.184.308	
EL TIO	1.045.461	122.375	0	55.000	0	103.356	0	1.326.192	
FREYRE	2.087.413	239.122	0	20.000	0	206.366	0	2.552.902	
LA FRANCIA	1.489.215	467.655	0	47.000	50.000	147.227	0	2.201.097	
LA PAQUITA	839.245	108.385	0	20.000	40.000	82.970	0	1.090.600	
LA TORDILLA	925.386	111.183	0	50.000	0	91.486	0	1.178.054	
LAS VARAS	933.869	141.054	0	20.000	150.000	92.324	0	1.337.247	
LAS VARILLAS	4.205.470	1.369.077	0	0	0	415.761	0	5.990.308	
MARULL	1.039.805	126.544	0	25.000	40.000	102.797	0	1.334.146	
MIRAMAR	1.129.426	140.648	0	11.000	0	111.657	0	1.392.731	
MORTEROS	4.291.828	1.961.062	0	90.000	100.000	424.299	0	6.867.188	
ORTEÑA	1.853.355	208.087	0	0	0	183.226	0	2.244.668	
QUEBRACHO HERRADO	730.265	92.082	0	20.000	0	72.195	0	914.542	
SACANTA	1.298.662	159.521	0	5.000	0	128.388	0	1.591.571	
SAN FRANCISCO	13.979.811	1.503.185	0	20.000	0	1.382.072	0	16.885.069	
SATURNINO MARIA LASPIUR	1.178.804	148.928	0	49.500	50.000	116.539	0	1.543.772	
SEEBER	815.535	96.850	0	0	0	80.625	0	993.011	
TRANSITO	1.312.801	153.953	0	18.000	0	129.786	0	1.614.540	
VILLA CONCEPCION DEL TIO	1.032.409	126.601	0	125.000	60.000	102.066	0	1.446.076	
<b>COMUNA</b>									
COLONIA ANITA	91.117	35.702	0	15.000	0	9.008	0	150.827	
COLONIA ITURRASPE	93.695	36.816	0	15.000	0	9.263	0	154.775	
COLONIA LAS PICHANAS	141.494	42.489	0	46.000	0	13.988	0	243.972	
COLONIA SAN PEDRO	113.529	37.154	0	15.000	0	11.224	0	176.907	
COLONIA VALTELINA	126.818	44.718	0	0	0	12.537	0	184.072	
PLAZA LUXARDO	130.983	57.819	0	18.000	0	12.949	876	220.627	
TORO PUJIO	152.998	45.528	0	32.000	0	15.126	0	245.651	
VILLA SAN ESTEBAN	101.034	40.463	0	21.000	0	9.988	0	172.485	
<b>Total general</b>	<b>60.995.938</b>	<b>11.000.696</b>	<b>0</b>	<b>1.124.000</b>	<b>540.000</b>	<b>6.030.182</b>	<b>876</b>	<b>79.691.692</b>	

## Departamento Santa María

NOMBRE	Copart.	Fo.Fin.Des.	A.T.N.	Fdo.		P.A.M.	Fondo Federal		Fdo. Comp.	Total
				Emerg. y	Desq.		Solidario			
<b>MUNICIPIO</b>										
ALTA GRACIA	10.637.143	1.039.722	0		0	0	1.051.610		0	12.728.475
ANISACATE	1.296.006	166.655	0		0	0	128.126		0	1.590.787
DESPEÑADEROS	2.041.706	315.643	0		25.000	50.000	201.847		0	2.634.196
LOZADA	891.988	101.601	0		65.000	0	88.184		0	1.146.773
MALAGUEÑO	3.305.246	705.107	0		0	40.000	326.763		0	4.377.117
MONTE RALO	775.400	93.117	0		55.000	0	76.658		0	1.000.174
TOLEDO	1.475.357	143.855	0		25.000	0	145.857		0	1.790.069
VILLA PARQUE SANTA ANA	1.186.651	119.293	0		0	0	117.315		0	1.423.259
<b>COMUNA</b>										
BOUWER	446.420	67.449	0		15.000	0	44.134		0	573.003
DIQUE CHICO	142.255	35.701	0		45.000	65.000	14.064		0	302.019
FALDA DEL CARMEN	337.984	87.718	0		15.000	0	33.414		0	474.116
LA PAISANITA	133.719	45.173	0		50.000	0	13.220		0	242.112
LA RANCHERITA	115.485	35.700	0		15.000	50.000	11.417		0	227.602
LA SERRANITA	166.503	51.929	0		25.000	60.000	16.461		0	319.893
LOS CEDROS	289.100	72.199	0		40.000	0	28.581		0	429.880
POTRERO DE GARAY	282.892	61.897	0		20.000	0	27.967		0	392.757
RAFAEL GARCIA	189.393	70.393	0		25.000	0	18.724		0	303.509
SAN CLEMENTE	118.007	46.043	0		15.000	25.000	11.666		0	215.716
VALLE DE ANISACATE	157.579	44.571	0		20.000	0	15.579		0	237.729
VILLA CIUDAD DE AMERICA	238.082	74.638	0		50.000	30.000	23.537		0	416.258
VILLA DEL PRADO	350.205	71.262	0		55.000	0	34.622		0	511.089
VILLA LA BOLSA	248.945	68.586	0		25.000	40.000	24.611		0	407.143
VILLA LOS AROMOS	247.782	64.974	0		90.000	50.000	24.496		0	477.252
VILLA SAN ISIDRO	303.843	67.583	0		15.000	0	30.038		0	416.464
<b>Total general</b>	<b>25.377.692</b>	<b>3.650.808</b>	<b>0</b>		<b>690.000</b>	<b>410.000</b>	<b>2.508.890</b>		<b>0</b>	<b>32.637.389</b>

## Departamento Sobremonte

NOMBRE	Copart.	Fo.Fin.Des.	A.T.N.	Fdo.		P.A.M.	Fondo Federal		Fdo. Comp.	Total
				Emerg. y	Desq.		Solidario			
<b>MUNICIPIO</b>										
SAN FRANCISCO DEL CHAÑAR	1.371.941	639.444	0		132.000	120.000	135.633		0	2.399.018
<b>COMUNA</b>										
CAMINIAGA	155.647	63.806	0		30.000	0	15.388		0	264.840
CHUÑA HUASI	142.943	40.103	0		47.500	0	14.132		0	244.677
POZO NUEVO	219.606	67.352	0		35.000	0	21.711		0	343.668
<b>Total general</b>	<b>1.890.137</b>	<b>810.705</b>	<b>0</b>		<b>244.500</b>	<b>120.000</b>	<b>186.863</b>		<b>0</b>	<b>3.252.204</b>

## Departamento Tercero Arriba

NOMBRE	Copart.	Fo.Fin.Des.	A.T.N.	Fdo.		P.A.M.	Fondo Federal		Fdo. Comp.	Total
				Emerg. y	Desq.		Solidario			
<b>MUNICIPIO</b>										
ALMAFUERTE	3.000.165	354.868	0		0	0	296.602		0	3.651.636
COLONIA ALMADA	758.051	96.293	0		17.000	50.000	74.942		0	996.287
CORRALITO	1.038.368	139.163	0		0	52.000	102.655		0	1.332.185
DALMACIO VELEZ	987.761	117.575	0		54.000	0	97.652		0	1.256.988
HERNANDO	2.918.944	429.938	0		50.000	0	288.573		0	3.687.455
JAMES CRAIK	1.681.887	353.490	0		0	0	166.275		0	2.201.652
LAS PERDICES	1.716.042	239.151	0		15.000	0	169.651		0	2.139.844
LOS ZORROS	804.701	98.926	0		0	0	79.554		0	983.181
OLIVA	3.270.069	372.455	0		0	0	323.286		0	3.965.809
PAMPAYASTA SUD	907.789	108.763	0		0	0	89.746		0	1.106.299
RIO TERCERO	10.268.813	1.177.049	0		0	0	1,015.196		0	12,461,058
TANCACHA	1.817.255	264.978	0		30.000	50.000	179.658		0	2,341,891
VILLA ASCASUBI	1.153.951	301.111	0		0	0	114.082		0	1,569,144
<b>COMUNA</b>										
GENERAL FOTHERINGHAM	157.623	56.386	0		26.000	0	15.583		0	255.593
LAS ISLETILLAS	140.723	47.997	0		15.000	70.000	13.912		0	287.632
PAMPAYASTA NORTE	106.924	37.050	0		35.000	65.000	10.571		0	254.545
PUNTA DEL AGUA	122.115	45.702	0		60.000	70.000	12.073		0	309.890
<b>Total general</b>	<b>30.851.183</b>	<b>4.240.895</b>	<b>0</b>		<b>302.000</b>	<b>357.000</b>	<b>3.050.010</b>		<b>0</b>	<b>38.801.088</b>

## Departamento Totoral

NOMBRE	Copart.	Fo.Fin.Des.	A.T.N.	Fdo.		Fondo Federal		Fdo. Comp.	Total
				Emerg. y Desq.	P.A.M.	Solidario			
<b>MUNICIPIO</b>									
CAÑADA DE LUQUE	933.326	108.436	0	18.000	0	92.271	0	1.152.032	
LAS PEÑAS	991.731	124.682	0	24.000	0	98.045	0	1.238.457	
SARMIENTO	963.330	107.131	0	10.000	0	95.237	0	1.175.698	
SINSACATE	961.956	108.218	0	47.000	0	95.101	0	1.212.275	
VILLA DEL TOTORAL	2.599.570	342.095	0	0	0	256.999	0	3.198.664	
<b>COMUNA</b>									
CANDELARIA SUD	145.800	51.181	0	0	0	14.414	0	211.395	
CAPILLA DE SITON	184.434	91.164	0	75.000	100.000	18.234	0	468.831	
LA PAMPA	232.883	76.209	0	18.000	100.000	23.023	0	450.115	
LOS MISTOLES	100.693	44.541	0	15.000	0	9.955	694	170.883	
SIMBOLAR	167.727	53.285	0	3.000	0	16.582	0	240.594	
<b>Total general</b>	<b>7.281.451</b>	<b>1.106.941</b>	<b>0</b>	<b>210.000</b>	<b>200.000</b>	<b>719.859</b>	<b>694</b>	<b>9.518.945</b>	

## Departamento Tulumba

NOMBRE	Copart.	Fo.Fin.Des.	A.T.N.	Fdo.		Fondo Federal		Fdo. Comp.	Total
				Emerg. y Desq.	P.A.M.	Solidario			
<b>MUNICIPIO</b>									
LAS ARRIAS	941.975	301.731	0	76.000	0	93.126	0	1.412.832	
LUCIO V. MANSILLA	859.319	147.374	0	51.000	0	84.954	0	1.142.647	
SAN JOSE DE LA DORMIDA	1.743.396	161.747	0	72.000	0	172.356	0	2.149.499	
SAN JOSE DE LAS SALINAS	818.958	105.811	0	20.000	0	80.964	0	1.025.733	
SAN PEDRO NORTE	881.554	111.675	0	20.000	0	87.152	0	1.100.381	
VILLA TULUMBA	1.015.446	259.016	0	128.500	30.000	100.389	0	1.533.352	
<b>COMUNA</b>									
CHURQUI CAÑADA	115.511	39.317	0	0	0	11.420	0	166.247	
EL RODEO	158.702	44.628	0	40.000	30.000	15.690	0	289.020	
ROSARIO DEL SALADILLO	178.754	64.400	0	0	0	17.672	0	260.827	
<b>Total general</b>	<b>6.713.615</b>	<b>1.235.700</b>	<b>0</b>	<b>407.500</b>	<b>60.000</b>	<b>663.722</b>	<b>0</b>	<b>9.080.537</b>	

## Departamento Unión

NOMBRE	Copart.	Fo.Fin.Des.	A.T.N.	Fdo.		Fondo Federal		Fdo. Comp.	Total
				Emerg. y Desq.	P.A.M.	Solidario			
<b>MUNICIPIO</b>									
ALTO ALEGRE	863.653	100.083	0	0	30.000	85.382	0	1.079.118	
BALLESTEROS	1.474.902	178.664	0	20.000	0	145.812	0	1.819.378	
BALLESTEROS SUD	777.706	95.703	0	65.000	0	76.886	0	1.015.295	
BELL VILLE	7.769.550	844.165	0	80.000	200.000	768.113	0	9.661.829	
BENJAMIN GOULD	808.279	103.954	0	37.000	0	79.908	0	1.029.141	
CANALS	2.567.625	532.150	0	40.000	50.000	253.841	0	3.443.615	
CHILIBROSTE	769.795	98.162	0	55.000	50.000	76.104	0	1.049.060	
CINTRA	939.551	112.290	0	0	0	92.886	0	1.144.727	
COLONIA BISMARCK	738.367	92.906	0	0	0	72.996	0	904.269	
IDIAZABAL	996.849	124.242	0	130.500	0	98.550	0	1.350.142	
JUSTINIANO POSSE	2.396.586	417.385	0	40.000	0	236.931	0	3.090.903	
LABORDE	1.932.002	396.576	0	30.000	100.000	191.002	0	2.649.580	
MONTE LEÑA	756.753	91.013	0	0	0	74.814	0	922.580	
MONTE MAIZ	2.200.105	419.522	0	25.000	0	217.507	0	2.862.134	
MORRISON	1.358.382	170.272	0	20.000	55.000	134.292	0	1.737.946	
NOETINGER	1.694.473	358.619	0	15.000	0	167.519	0	2.235.611	
ORDOÑEZ	1.209.151	186.442	0	115.000	50.000	119.539	0	1.680.132	
PASCANAS	1.250.841	153.742	0	30.000	50.000	123.661	0	1.608.244	
PUEBLO ITALIANO	1.003.904	153.410	0	26.000	0	99.248	0	1.282.563	
SAN ANTONIO DE LITIN	931.427	114.042	0	60.000	0	92.083	0	1.197.551	
SAN MARCOS SUD	1.315.836	285.110	0	79.000	0	130.086	0	1.810.032	
VIAMONTE	1.026.139	126.079	0	60.000	0	101.446	0	1.313.665	
WENCESLAO ESCALANTE	976.752	123.423	0	25.000	0	96.564	0	1.221.739	
<b>COMUNA</b>									
ALDEA SANTA MARIA	121.274	41.683	0	0	0	11.989	0	174.947	
ANA ZUMARAN	113.282	35.702	0	56.000	40.000	11.199	0	256.183	
COLONIA BREMEN	110.748	45.359	0	25.000	0	10.949	0	192.056	
VILLA LOS PATOS	90.864	37.539	0	0	0	8.983	34	137.421	
<b>Total general</b>	<b>36.194.795</b>	<b>5.438.240</b>	<b>0</b>	<b>1.033.500</b>	<b>625.000</b>	<b>3.578.291</b>	<b>34</b>	<b>46.869.860</b>	

