

CUENTA DE INVERSIÓN EJERCICIO FINANCIERO 2013



GOBIERNO DE LA PROVINCIA DE CÓRDOBA





Gobernador de la Provincia de Córdoba
Dr. José Manuel de la Sota

Ministro de Finanzas
Cr. Angel Mario Elettore

Secretaria de Administración Financiera
Cra. Silvina Rivero

Contadora General de la Provincia
Cra. Miriam B. Frontera

Sub-Contador General de Contabilidad
Cra. Lorena Zanon

Sub-Contador General Auditor
Cr. Darío Theiler

Directora de Uso del Crédito y Deuda Pública
Cra. Daniela Rodolfi Tuzinkevicz



Memoria





Memoria Cuenta de Inversión 2013

Conforme lo dispuesto por los artículos 144 inc. 12 de la Constitución de la Provincia de Córdoba, y 90 de la Ley de Administración Financiera, el Poder Ejecutivo Provincial eleva a la Honorable Legislatura de la Provincia y al Tribunal de Cuentas la Cuenta de Inversión del Ejercicio 2013.

La Contaduría General de la Provincia de Córdoba, en cumplimiento de lo establecido por la Constitución Provincial y en uso de las competencias conferidas por el artículo 75 de la Ley Provincial N° 9.086 de Administración Financiera, prepara anualmente la Cuenta de Inversión del Ejercicio. La misma fue confeccionada sobre la base de los registros analíticos, mediante la concentración de datos de la Administración Central y sobre la información adicional de Organismos Descentralizados y otros entes de la Administración Pública No Financiera. Ésta constituye una herramienta fundamental para el análisis, monitoreo y evaluación de la gestión de gobierno en términos de la administración de los recursos públicos, y genera información relevante, confiable y oportuna, herramienta primordial para el análisis y evaluación de la gestión gubernamental.

Según lo prescripto por la Ley Nacional 25.917 de Responsabilidad Fiscal, la Ley Provincial 9.237 de adhesión a dicho régimen, la citada Ley Provincial de Administración Financiera y la Ley 10.119 de Principios de Responsabilidad Fiscal Provincial, las ejecuciones trimestrales han sido publicadas en tiempo y forma, siendo la Página Web Oficial de Gobierno el canal utilizado para estos fines.

En el transcurso del año 2013, la Contaduría General de la Provincia ha realizado numerosas acciones que impactan en la elaboración de la Cuenta de Inversión del ejercicio, las cuales se detallan a continuación:

- Se confeccionó y elaboró la Cuenta de Inversión del Ejercicio 2012 y las Ejecuciones Trimestrales del Presupuesto 2013, en tiempo y forma para su presentación ante la Honorable Legislatura y Tribunal de Cuentas.
- Se realizó el registro y control contable de la gestión económica, financiera y patrimonial de los Poderes del Estado.
- Se impulsó el dictado de las Normas Particulares de Contabilidad del Sector Público Provincial, lográndose la sanción de la Resolución del Ministro de Finanzas N° 220/2013 que aprueba el texto de los “Principios de Contabilidad Generalmente Aceptados adaptados al Sector Público Provincial, las Normas Generales de Contabilidad y las Normas Particulares de Contabilidad del Sector Público Provincial (NPCSP).
- Por Resolución N° 05/2013 de la Contaduría General se modificó el Capítulo XI del Anexo “A” de la Resolución 04/2011 de la Secretaría de Administración Financiera, estableciendo un nuevo esquema de requisitos, procedimientos y sanciones para la inscripción en el Registro de Proveedores del Estado, logrando con ello el cumplimiento de los objetivos planteados por la Contaduría General para el corriente año 2013, y logrando incrementar la eficiencia del SUAF en ésta materia para culminar con la autorización de la tarjeta de proveedores a través de dicho sistema.

De esta manera tanto los Servicios Administrativos Financieros, como el Tribunal de Cuentas, pueden acceder vía on-line a constatar la habilitación de los proveedores.

- Se concretó el dictado y participación de los siguientes cursos de capacitación:
 - ➔ Participación de la Contadora General como disertante en las “X Jornadas Nacionales del Sector Público de Salta”.

Cuenta de Inversión 2013



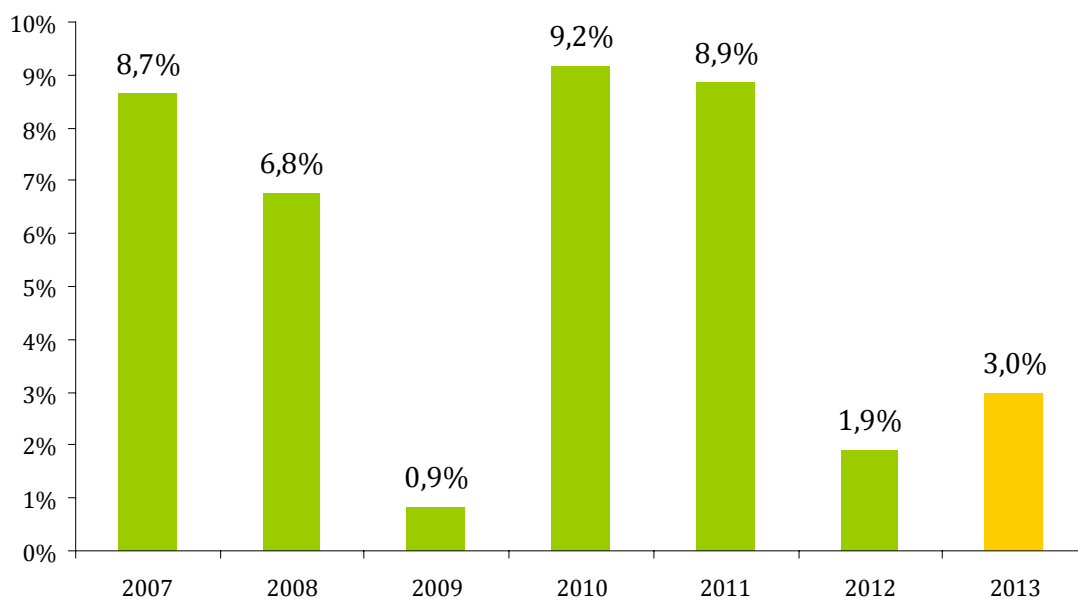
- Dictado de 2 Cursos de Formación Teórico-Práctico: La Administración Financiera Gubernamental – Módulo IV Contaduría.
- Participación en más de 30 cursos de capacitación para el personal de la Contaduría General de la Provincia.
- Se incorporaron nuevas funciones al Portal de la Coparticipación, herramienta en línea que permite consultar a través de Internet los importes transferidos a los Municipios y Comunas de la Provincia de Córdoba en concepto de Coparticipación, Fondo Federal Solidario, FASAMU, FODEMEEP y FO.FIN.DES.
- Se organizó y realizó en la Ciudad de Carlos Paz, el “XXVIII Congreso Nacional de Contadurías Generales”, declarado de interés provincial mediante Resolución N° 198/2013 del Ministerio de Finanzas. En el mismo, la Contaduría General estuvo a cargo de la exposición de un módulo.
- Se mantuvo actualizado el régimen normativo contenido en el Compendio de Normas y Procedimientos, conforme las necesidades operativas requeridas por los subsistemas de Contabilidad, Presupuesto y Tesorería.
- Se creó el Área interdisciplinaria de Apoyo Técnico Funcional, cuyo objetivo principal es brindar apoyo técnico del sistema SUAF a todos los usuarios del mismo.
- Se aprobó la auditoría de seguimiento del Sistema de Gestión de Calidad Normas IRAM – ISO 9001:2008 de la Dirección de Uso del Crédito y Deuda Pública.
- Se comenzaron con las tareas para la Certificación de Calidad del Sistema de Administración Financiera.

Del Contexto Económico

Economía Nacional

La variación anual del PBI en términos reales en 2013 fue de +3%. El crecimiento de la economía exhibe una leve recuperación luego del magro crecimiento verificado en 2012.

Variación interanual del PBI Real

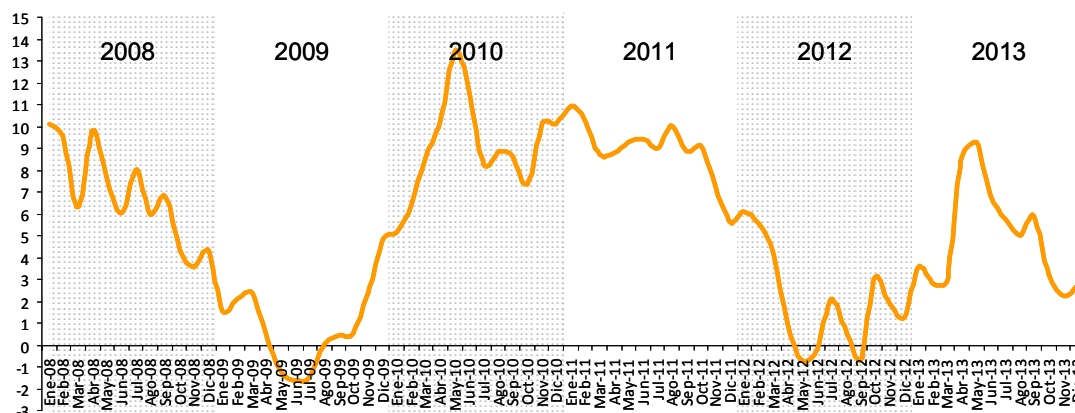


INDEC presenta los datos del año 2013 con un cambio de base.

En efecto, la evolución de la actividad económica de la Argentina presenta una fase cíclica de cierta recuperación en 2013, con un debilitamiento a partir de la segunda mitad.

Estimador Mensual de Actividad Económica

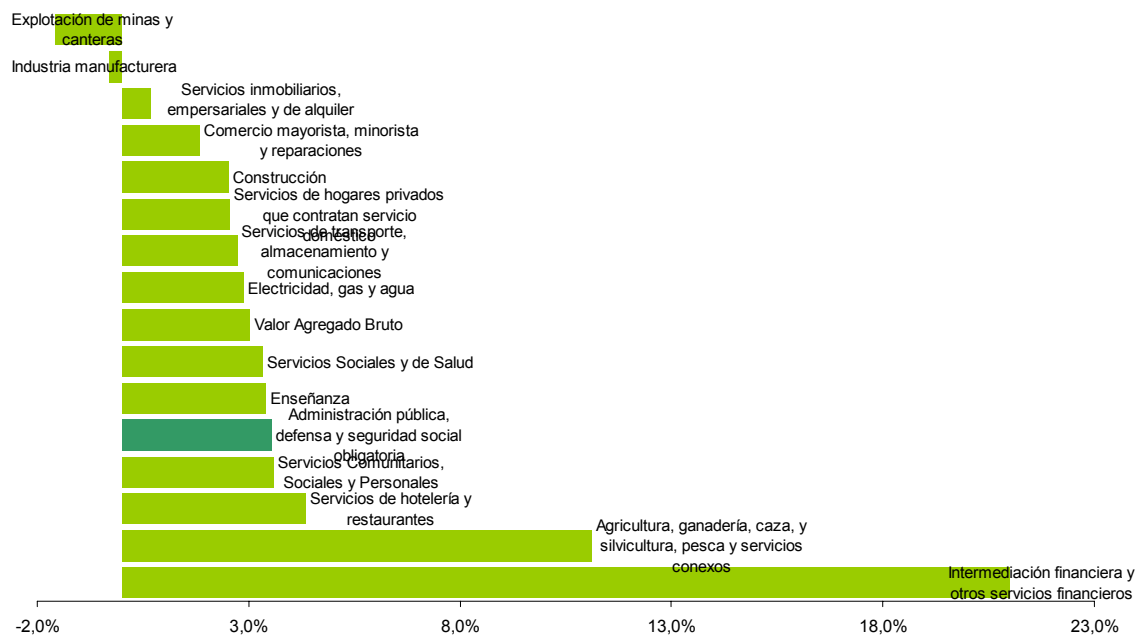
Variación interanual %



Cuenta de Inversión 2013

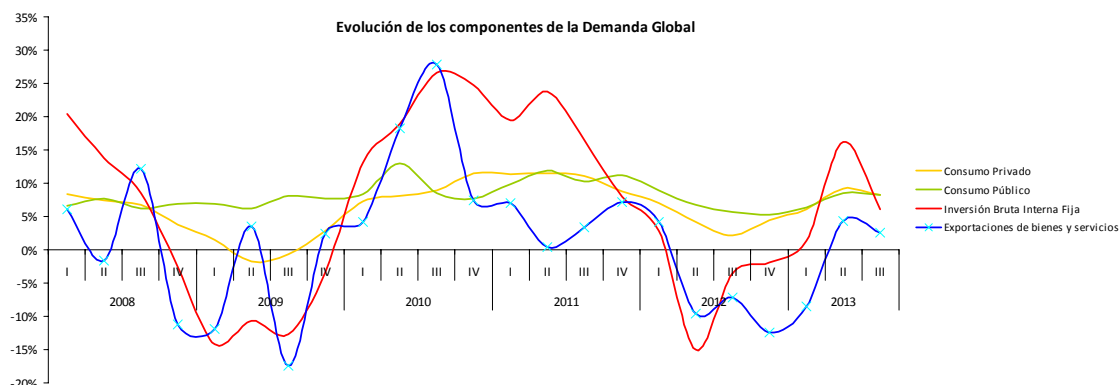
En el año 2013 el crecimiento promedio en cada uno de los sectores de la economía fue en general positivo, según se expone a continuación:

Crecimiento sectorial del PBI
2013 vs 2012



La variación más significativa se observa en el sector “Intermediación Financiera y otros servicios financieros”, de +21%, seguida por los sectores de “Agricultura, ganadería, caza, silvicultura, pesca y servicios conexos” con un incremento de 11,1%. Éstos, junto con el sector “Comercio mayorista, minorista y reparaciones” son los principales impulsores del crecimiento global, que alcanzó el 3% interanual. Los sectores en los que se verifica una leve retracción son los de “Industria Manufacturera” y “Explotación de minas y canteras”, con un -2%, siempre en términos reales.

Desde el lado de la demanda, el consumo privado y el público continuaron sosteniendo la demanda agregada, a lo que se le suma una cierta recuperación del nivel de inversión, no exento de volatilidad. La demanda de exportaciones sigue siendo débil en 2013.



A continuación se analizan las cuentas externas al 3° trimestre de 2013 en forma comparada con igual período de 2012:

Balance de Pagos acumulada al Tercer Trimestre de 2012 y 2013

CONCEPTO (Millones de USD corrientes)	2012 al III Trim	2013 al III Trim
Cuenta corriente	696	-2.871
<i>Mercancías</i>	12.397	9.534
Exportaciones fob	61.107	63.479
Importaciones fob	48.710	53.945
<i>Servicios</i>	-2.695	-3.874
Exportaciones de servicios	11.237	10.366
Importaciones de servicios	13.932	14.240
<i>Rentas</i>	-8.676	-8.353
Renta de la inversión	-8.621	-8.318
Intereses	-2.407	-2.160
Utilidades y Dividendos	-6.214	-6.158
Otras Rentas	-55	-36
<i>Transferencias corrientes</i>	-330	-178
Cuenta capital y financiera	205	-3.041
<i>Cuenta capital</i>	51	35
<i>Cuenta financiera</i>	153	-3.077
Sector Bancario	-1.784	-973
Sector Público no Financiero	-788	-944
Sector Privado No Financiero	2.725	-1.160
Errores y Omisiones Netos	-2.657	-1.967
Variación de Reservas Internacionales	-1.756	-7.879

Fuente: Elaboración propia en base a INDEC

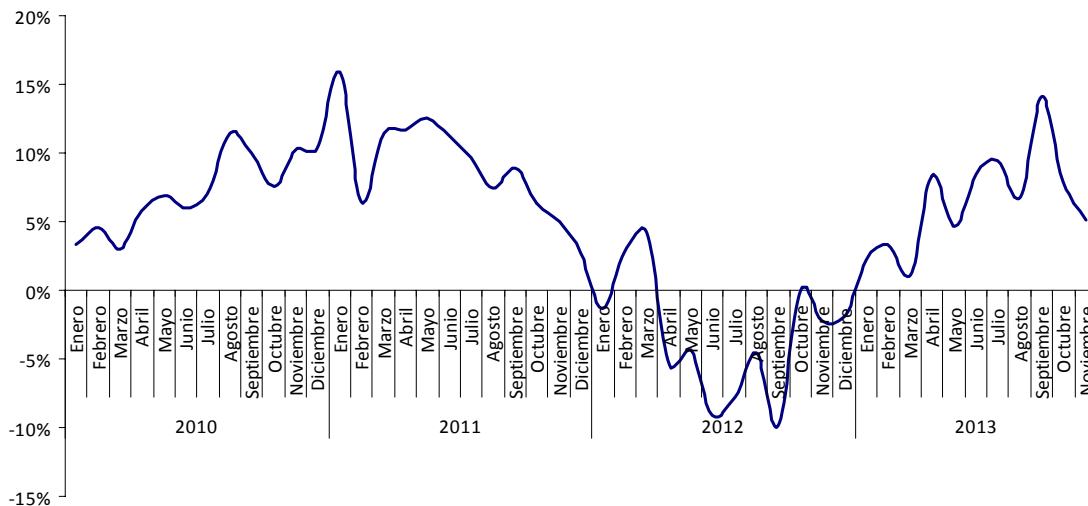
Hacia el III trimestre, el incremento acumulado del 10,8% en las importaciones de mercancías, muy superior al incremento del 3,9% en las exportaciones, sumado a un creciente déficit en la balanza de servicios, repercutió negativamente en la cuenta corriente, cuyo saldo acumulado registra déficit.

Por su parte, la cuenta capital y financiera arroja también un déficit acumulado, especialmente por la pérdida de divisas del Sector privado No Financiero. Todo esto conllevó a que la variación negativa de reservas internacionales fuera mucho mayor que la observada en el mismo período del año anterior.

Economía Provincial

La evolución de la economía provincial continúa siguiendo la tendencia marcada por el PBI. Durante 2013, la actividad económica de la provincia siguió un sendero de recuperación. En el promedio anual acumulado a noviembre, el crecimiento del indicador de actividad se ubica en el 6,4%, aunque la tendencia hacia el crecimiento se debilita hacia el último trimestre del año.

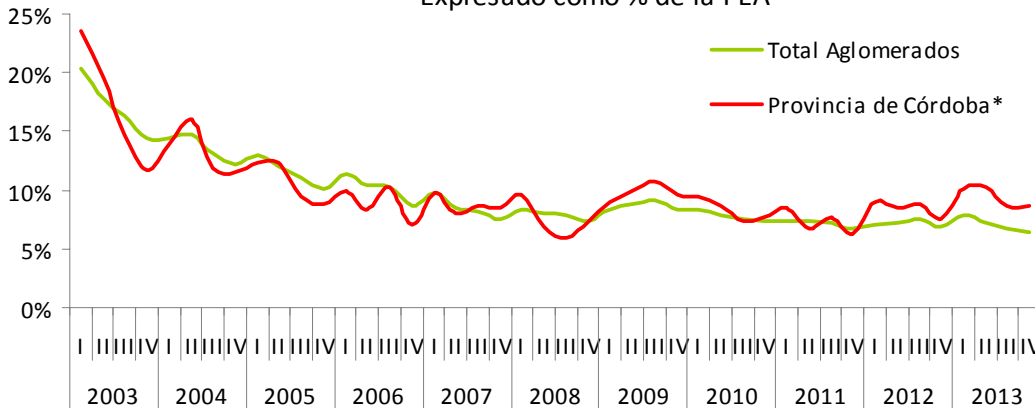
Indicador de Actividad Económica de la Provincia de Córdoba



Al cuarto trimestre de 2013, la tasa de desocupación alcanzaba el 8,8% de la población económicamente activa en el aglomerado Gran Córdoba y el 7,2% en el aglomerado Río Cuarto.

Tasa de Desempleo

Expresado como % de la PEA



*Ponderación Córdoba y Río Cuarto

De la Ejecución del Período

Ingresos

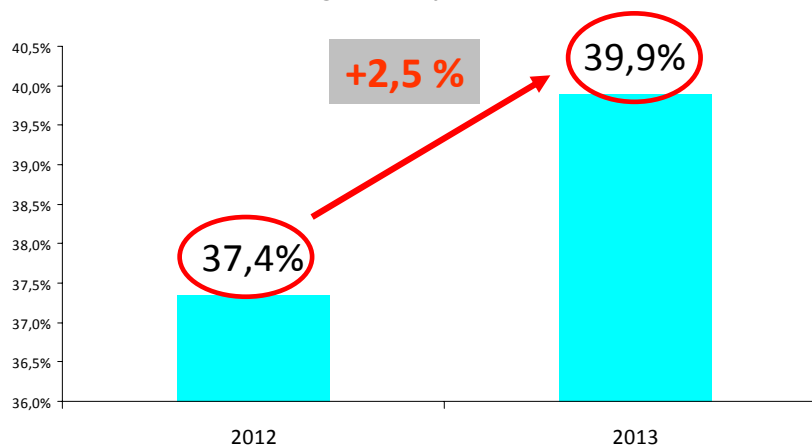
Los ingresos totales se vieron incrementados un 36,12% con respecto al período anterior. Los ingresos corrientes crecieron un 36,72%, mientras que los ingresos de capital en un 16,83%.

Evolución de los Ingresos y sus componentes - en pesos corrientes

Concepto	Ejercicio		Variación Interanual	
	2012	2013	Nominal	Porcentual
Ingresos Totales	26.977.300.033	36.721.444.886	9.744.144.852	36,12%
<i>Ingresos Corrientes</i>	26.162.905.330	35.769.968.850	9.607.063.520	36,72%
Ingresos Impositivos	23.328.363.163	31.717.145.641	8.388.782.478	35,96%
Ingresos No Impositivos	1.978.194.890	3.145.998.096	1.167.803.206	59,03%
Vta.Bienes y Serv.	144.796.736	86.866.009	-57.930.726	-40,01%
Rentas de la Propiedad	23.995.230	3.811.988	-20.183.242	-84,11%
Transferencias Corrientes	687.555.312	816.147.115	128.591.803	18,70%
<i>Ingresos de Capital</i>	814.394.703	951.476.036	137.081.333	16,83%

Los ingresos impositivos crecieron en total un 35,96%. El incremento en los impuestos provinciales, de 45,12%, fue muy superior al incremento en los componentes de origen nacional, esto es, de los recursos provenientes de la Coparticipación Federal de Impuestos y de los Regímenes Especiales, que en conjunto crecieron un 30,50%. Como resultado, la proporción que representan los Impuestos Provinciales en el total se ha visto fortalecida.

Participación de los Impuestos Provinciales en el total de Ingresos Impositivos



Evolución de los Ingresos Impositivos - en pesos corrientes

Concepto	Ejercicio		Variación Interanual	
	2012	2013	Nominal	Porcentual
Impuestos Provinciales	8.714.823.520	12.646.745.046	3.931.921.526	45,12%
Participación Federal de Impuestos	11.576.695.281	15.073.513.318	3.496.818.037	30,21%
Impuestos Nacionales	3.036.844.362	3.996.887.277	960.042.915	31,61%
Ingresos Impositivos	23.328.363.163	31.717.145.641	8.388.782.478	35,96%

Cuenta de Inversión 2013

Al analizar en detalle los Ingresos Tributarios Provinciales, encontramos que la recaudación en concepto de Impuesto sobre los Ingresos Brutos se incrementó el 46,78%, la de Impuesto Inmobiliario el 26,37%, la de Impuesto de Sellos 56,12% y la de Impuesto a la Propiedad Automotor el 25,83%.

Evolución de los Ingresos Impositivos Provinciales - en pesos corrientes

Concepto	Ejercicio		Variación Interanual	
	2012	2013	Nominal	Porcentual
Impuesto Sobre Los Ingresos Brutos	6.909.168.082	10.141.156.834	3.231.988.752	46,78%
Impuesto Inmobiliario	665.798.458	841.348.766	175.550.308	26,37%
Impuesto De Sellos	759.152.333	1.185.207.046	426.054.713	56,12%
Impuesto a La Propiedad Automotor	380.704.647	479.032.401	98.327.753	25,83%
Ingresos Impositivos Provinciales	8.714.823.520	12.646.745.046	3.931.921.526	45,12%

A continuación se expone la ejecución de los Ingresos Totales y de sus componentes, en relación a lo presupuestado originalmente para el período.

Porcentaje de Ejecución de los Recursos

Concepto	Presupuesto	Ejecución	% Ejecutado
	Original	2013	
Ingresos Totales	33.376.628.000	36.721.444.886	110,02%
<i>Ingresos Corrientes</i>	<i>32.162.757.000</i>	<i>35.769.968.850</i>	<i>111,22%</i>
Ingresos Impositivos	28.483.768.000	31.717.145.641	111,35%
Ingresos No Impositivos	2.690.579.000	3.145.998.096	116,93%
Vta. Bienes y Serv.	84.489.000	86.866.009	102,81%
Rentas de la Propiedad	12.686.000	3.811.988	30,05%
Transferencias Corrientes	891.235.000	816.147.115	91,57%
<i>Ingresos de Capital</i>	<i>1.213.871.000</i>	<i>951.476.036</i>	<i>78,38%</i>

Por último, se expone en el siguiente cuadro la evolución histórica de la ejecución de Ingresos Totales, Corrientes y de Capital.

Evolución de los Ingresos, en tasa de variación anual

Concepto	Ejercicios									
	2004	2005	2006	2007	2008	2009	2010	2011	2012	2013
Ingresos Totales	30,78%	24,25%	23,00%	29,17%	31,27%	21,23%	41,53%	25,94%	27,12%	36,12%
<i>Ingresos Corrientes</i>	<i>33,92%</i>	<i>23,69%</i>	<i>23,57%</i>	<i>28,80%</i>	<i>28,08%</i>	<i>22,55%</i>	<i>39,21%</i>	<i>26,88%</i>	<i>28,70%</i>	<i>36,72%</i>
<i>Ingresos de Capital</i>	<i>-43,91%</i>	<i>55,90%</i>	<i>-3,03%</i>	<i>50,47%</i>	<i>187,60%</i>	<i>-7,59%</i>	<i>108,73%</i>	<i>7,88%</i>	<i>-8,98%</i>	<i>16,83%</i>

Gastos

El total de Gastos del ejercicio se incrementó un 35,27%. Los Gastos Corrientes se incrementaron un 31,75%, y los Gastos de Capital muestran un incremento del 89,14%.

Evolución de los Gastos y sus componentes - en pesos corrientes

Concepto	Ejercicio		Variación Interanual	
	2012	2013	Nominal	Porcentual
Gastos Totales	25.782.759.201	34.875.715.233	9.092.956.032	35,27%
<i>Gastos Corrientes</i>	24.203.428.063	31.888.544.556	7.685.116.493	31,75%
Personal	13.896.439.019	18.197.445.870	4.301.006.851	30,95%
Bienes de Consumo	754.562.981	1.005.817.587	251.254.606	33,30%
Servicios	2.175.434.728	2.798.262.683	622.827.955	28,63%
Intereses y Gastos Financieros	150.629.681	245.235.872	94.606.192	62,81%
Transferencias Corrientes	7.226.361.654	9.641.782.544	2.415.420.890	33,43%
<i>Gastos de Capital</i>	1.579.331.138	2.987.170.677	1.407.839.539	89,14%
Inversión Real Directa	857.038.736	1.557.092.551	700.053.815	81,68%
Transf. Para Erog.De Capital	638.398.404	1.343.945.301	705.546.897	110,52%
Activos Financieros	83.893.998	86.132.825	2.238.827	2,67%

Por el lado del Gasto Corriente, la partida con mayor crecimiento es la correspondiente a Intereses y Gastos Financieros, con una variación interanual del 62,81%. Las Transferencias Corrientes se incrementaron un 33,43%, los gastos en Bienes de Consumo un 33,30%. Le siguen los gastos de Personal con un incremento del 30,95%. Por último, el gasto en Servicios se incrementó un 28,63%.

El crecimiento del gasto en la partida de Intereses y Gastos Financieros tiene origen principalmente en el pago en tiempo y forma de la registración de los pagos realizados en los meses de julio y noviembre como consecuencia del vencimiento de los Títulos de Deuda a 360 Días – Serie I y II.

El incremento en las Transferencias Corrientes se explica mayormente por la evolución positiva de las transferencias a los municipios y entes comunales, en particular de aquellas realizadas en el marco del Régimen Provincial de Coparticipación de Impuestos. Comparten también gran peso explicativo el crecimiento en las transferencias para el funcionamiento de instituciones educativas de nivel inicial, primario y medio de gestión privada.

En la partida de Bienes de Consumo, los mayores incrementos se dan en las erogaciones por adquisición de insumos médicos y productos farmacéuticos y medicinales para las dependencias del Ministerio de Salud, de alimentos para el Programa Asistencial Integral Córdoba (P.A.I.Cor) y de combustibles y lubricantes para el Ministerio de Seguridad.

La continuidad a la política de mantenimiento del poder adquisitivo de los trabajadores estatales explica el incremento interanual registrado en la partida de Personal. No obstante ello, estas erogaciones han disminuido su peso en relación al gasto total, pasando de representar el 53,89% en 2012 al 52,17% en el ejercicio 2013.

En cuanto a la partida de Servicios, la mayor parte del incremento corresponde a las erogaciones en concepto de servicios de limpieza, lavado y desinfecciones y servicios de cocina en los hospitales de Capital y del Interior, servicios de limpieza, lavado y desinfecciones en instituciones educativas, y servicios de técnicos y profesionales de la salud, entre otros.

Por el lado del Gasto de Capital, se observa durante el período un fortaleciendo la política de inversión pública, que se refleja en el crecimiento de las partidas de Inversión Real Directa (+81,68%) y de Transferencias de Capital (+110,52%). La mayor parte del incremento está constituido por inversión en infraestructura vial, a partir de la inversión en obras de carreteras, autovías y nudos viales, y a la aplicación de los fondos provenientes de la Tasa Vial Provincial al mantenimiento, conservación, modificación y/o mejoramiento de todo el trazado que integra la red caminera provincial.

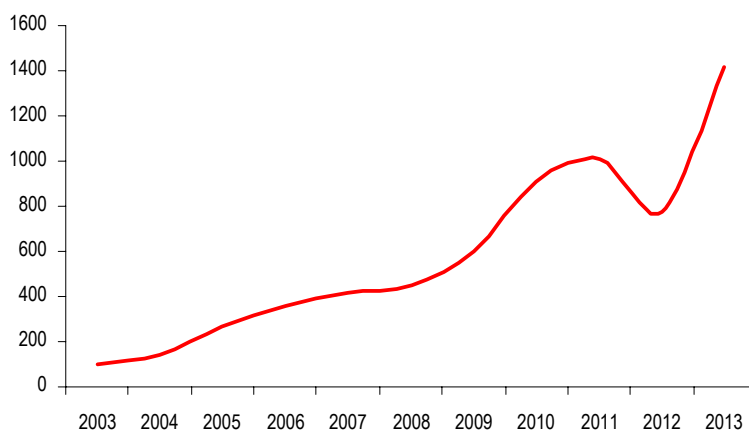
Cuenta de Inversión 2013

Evolución de la Participación de los Gastos Corrientes y de Capital en el total - en porcentaje

Concepto	Ejercicios										
	2003	2004	2005	2006	2007	2008	2009	2010	2011	2012	2013
Gastos Totales	2.884.016.315	3.540.043.726	4.489.337.422	5.552.974.401	7.314.706.825	9.797.873.354	12.295.612.667	15.840.917.091	21.161.302.399	25.782.759.201	34.875.715.233
Gastos Corrientes	2.746.149.108	3.285.920.386	4.009.687.742	4.923.307.232	6.458.810.431	9.055.075.091	11.060.240.089	13.903.907.365	19.107.296.598	24.203.428.063	31.888.544.556
Gastos de Capital	137.867.207	254.123.340	479.649.680	629.667.169	855.896.394	742.798.263	1.235.372.578	1.937.009.726	2.054.003.801	1.579.331.138	2.987.170.677
Participación de los Gastos Corrientes	95,22%	92,82%	89,32%	88,66%	88,30%	92,42%	89,95%	87,77%	90,29%	93,87%	91,43%
Participación de los Gastos de Capital	4,78%	7,18%	10,68%	11,34%	11,70%	7,58%	10,05%	12,23%	9,71%	6,13%	8,57%

A nivel agregado se observa un incremento sustancial en la proporción del Gasto Total que se destina al Gasto de Capital. El año 2013 es un período de fuerte recuperación en el nivel de inversión real desarrollado por el Estado Provincial.

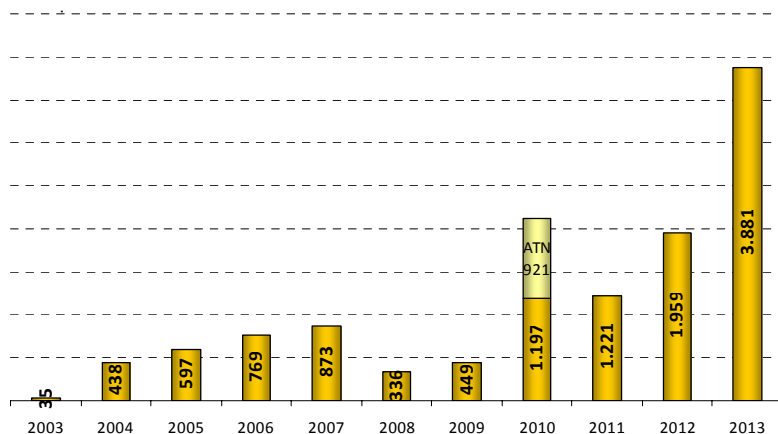
Evolución del Gasto en Inversión Real Directa
en Índice 2003:100



Resultado

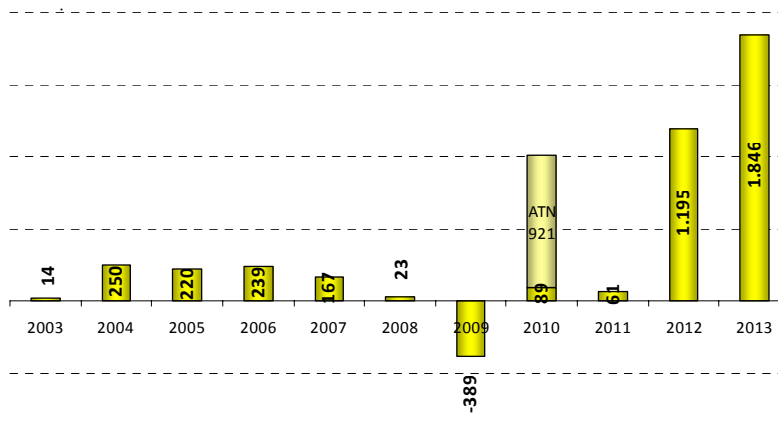
Al finalizar el ejercicio 2013, en línea con el objetivo de largo plazo de mantenimiento de la sostenibilidad fiscal, el ahorro corriente es de 3.881 millones. Por su parte, el superávit financiero asciende a 1.846 millones de pesos, y el resultado primario –esto es, neto de los pagos de intereses de la deuda- es de 2.091 millones.

Ahorro Corriente
en millones de pesos

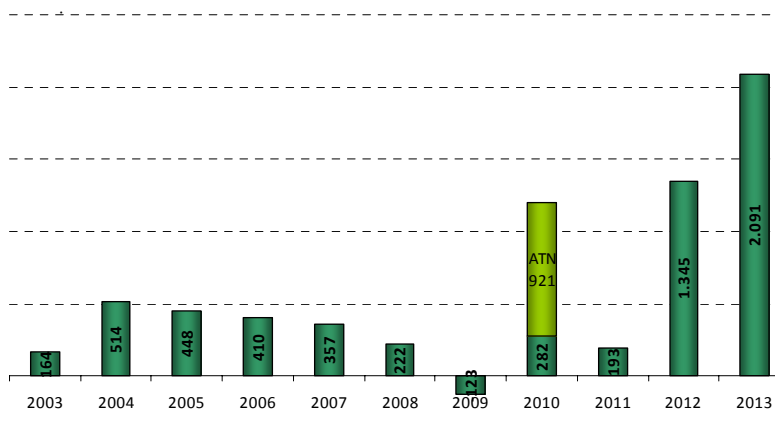




Resultado Financiero
en millones de pesos



Resultado Primario
en millones de pesos



Evolución de los resultados - en pesos corrientes

Concepto	Ejercicios										
	2003	2004	2005	2006	2007	2008	2009	2010	2011	2012	2013
Ahorro Corriente	34.698.468	438.303.708	596.908.154	769.245.971	873.165.086	335.948.738	448.890.816	2.117.766.785	1.220.642.892	1.959.477.267	3.881.424.294
Resultado Financiero	14.004.194	249.897.839	219.710.802	238.929.861	166.764.973	23.102.391	-389.153.927	1.010.099.462	61.371.177	1.194.540.833	1.845.729.653
Resultado Primario	163.737.698	514.060.527	447.911.136	409.549.514	357.439.033	222.296.970	-122.967.788	1.203.011.544	193.079.468	1.345.170.514	2.090.965.525
Resultado Final	183.368.874	198.474.868	101.315.033	10.456.963	24.787.582	-125.080.171	68.641.927	-414.806.127	291.949.892	2.110.184.331	282.619.759

Fuentes y Aplicaciones Financieras

El presente año finalizó con una nula utilización de endeudamiento. Por el contrario, durante el ejercicio se obtuvo un saldo negativo de Fuentes Financieras Netas, con motivo de la completa cancelación, con recursos propios, de los vencimientos de las amortizaciones de la deuda pública que mantiene la Administración Central que fueron operando durante el ejercicio.

Evolución de las Fuentes y Aplicaciones Financieras

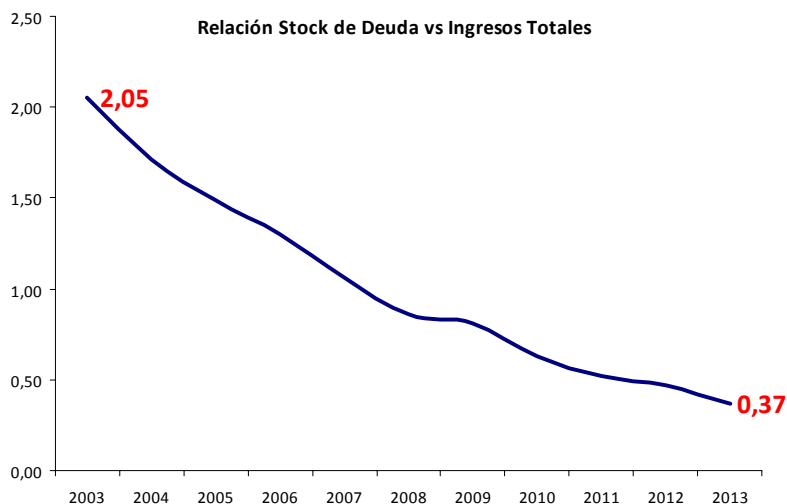
Concepto	Ejercicio	
	2012	2013
Fuentes Financieras	1.180.497.022	330.562.411
Remanentes Ejercicios Anteriores	245.817.022	330.562.411
Uso del Crédito	934.680.000	0
Aplicaciones Financieras	264.853.524	1.893.672.306
Amortiz. Deuda y Dism. Otros Pasivos	264.853.524	1.386.811.103
Otras Aplicaciones Financieras	0	506.861.203

Deuda Pública

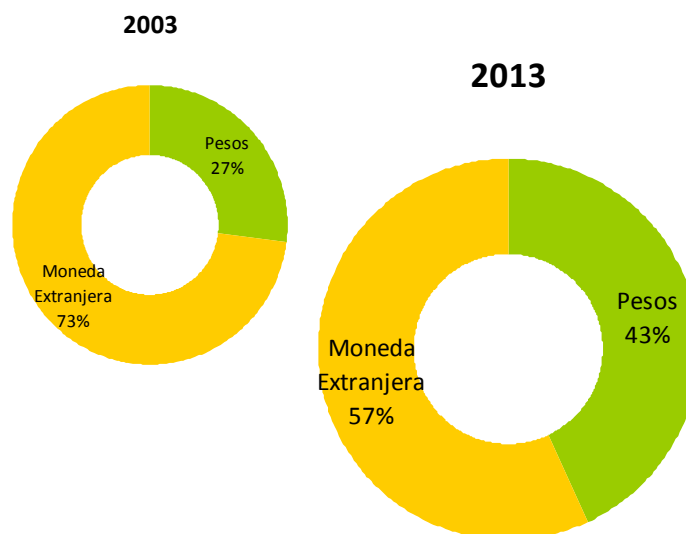
El Stock de deuda consolidado de la Administración Pública Provincial, incluyendo la deuda que administra la Agencia Córdoba Inversión y Financiamiento asciende a un total de 13.424 millones de pesos. En términos relativos, este monto continúa con su tendencia histórica decreciente. En 2003, el stock de la deuda representaba 2,05 veces los Ingresos Totales. Al cierre del ejercicio 2013 este indicador desciende a su mínimo histórico de 0,37. En suma, el stock total consolidado de la deuda de la Provincia representa una tercera parte de los ingresos del último período fiscal.

Stock de Deuda en relación a los Ingresos Totales

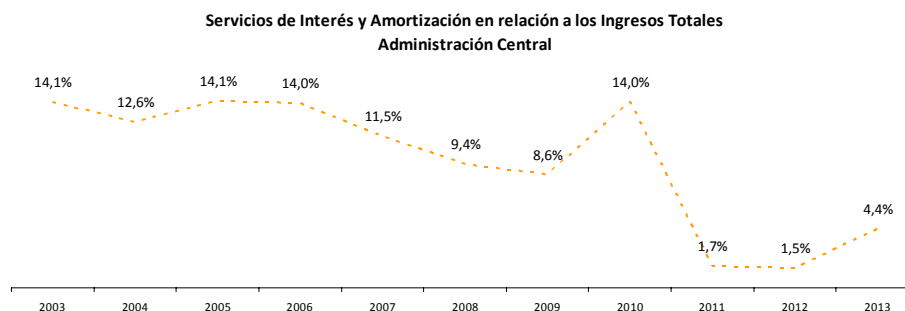
Concepto	Ejercicio										
	2003	2004	2005	2006	2007	2008	2009	2010	2011	2012	2013
Stock Deuda AG + ACIF	5.954.285.269	6.477.657.290	7.003.988.922	7.514.914.493	7.966.041.589	8.473.546.430	9.617.529.560	10.611.625.083	11.099.377.660	12.720.086.978	13.424.735.556
Ingresos Totales AG	2.898.020.509	3.789.941.565	4.709.048.224	5.791.904.262	7.481.471.798	9.820.975.745	11.906.458.740	16.851.016.552	21.222.673.577	26.977.300.033	36.713.049.038
Relación Stock vs Ingresos	2,05	1,71	1,49	1,30	1,06	0,86	0,81	0,63	0,52	0,47	0,37



El 43% del stock total de deuda consolidado corresponde a operaciones en moneda local, mientras que el 57% corresponde a operaciones en moneda extranjera.



Aún habiéndose incrementado levemente, los servicios de amortización e interés de la deuda pública de la administración central como porcentaje de los ingresos totales se mantiene en niveles históricamente bajos.

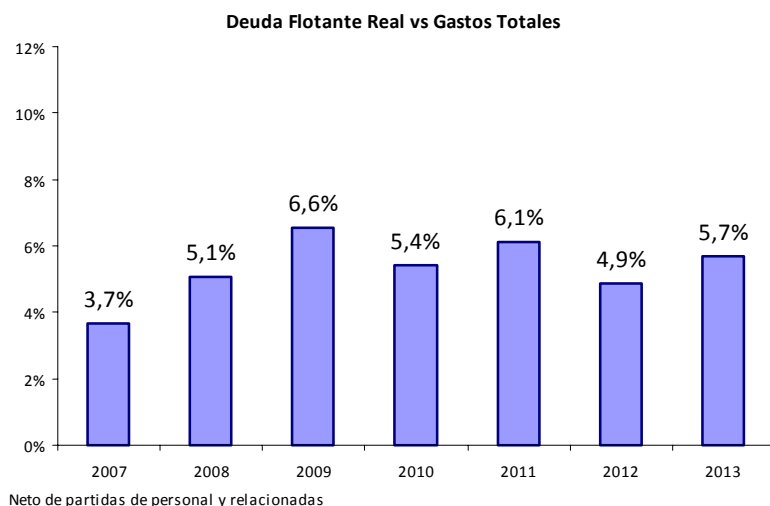


Deuda Flotante

La Deuda Flotante total del ejercicio 2013 asciende a 3.371 millones de pesos. Si se excluyen del stock de deuda flotante las partidas relacionadas al pago de haberes que fueron inmediatamente canceladas durante el primer mes del ejercicio 2013, la Deuda Flotante neta asciende a 1.982 millones de pesos. Esto representa el 5,7% de los gastos totales ejecutados, porcentaje que se encuentra dentro de los márgenes registrados en los últimos años.

Relación Deuda Flotante / Gastos Totales

Concepto	Ejercicios										
	2003	2004	2005	2006	2007	2008	2009	2010	2011	2012	2013
Deuda Flotante	253.798.884	143.284.912	214.010.412	227.635.291	300.139.547	587.632.581	1.411.964.828	1.308.437.945	1.982.853.142	2.161.800.783	3.371.316.793
Personal y Relacionadas	78.295.352	4.838.800	10.056.736	13.950.810	32.820.884	90.223.147	606.339.973	449.235.660	687.413.885	908.941.843	1.389.168.335
Deuda Flotante Real	175.503.432	138.446.112	203.953.676	213.684.481	267.318.663	497.409.434	805.624.855	859.202.285	1.295.439.257	1.252.858.940	1.982.148.457
Gastos Totales	2.884.016.315	3.540.043.725	4.489.337.422	5.552.974.401	7.314.705.825	9.797.873.354	12.295.612.667	15.840.917.081	21.161.302.399	25.782.759.201	34.875.715.233
Deuda Flotante Real / Gastos Totales	6,09%	3,91%	4,5%	3,8%	3,7%	5,1%	6,6%	5,4%	6,1%	4,9%	5,7%



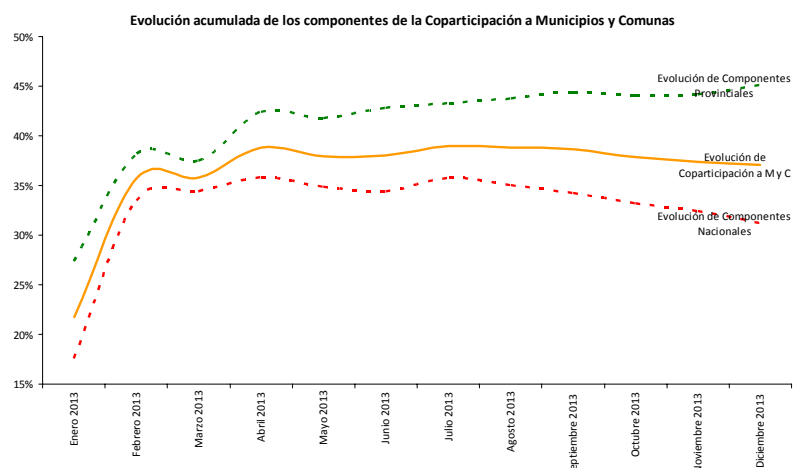
De la Coparticipación a Municipios y Comunas de la Provincia

La provincia distribuyó la totalidad de los fondos que conforman la masa coparticipable según Ley 8.663 de Coparticipación Provincial, en tiempo y forma.

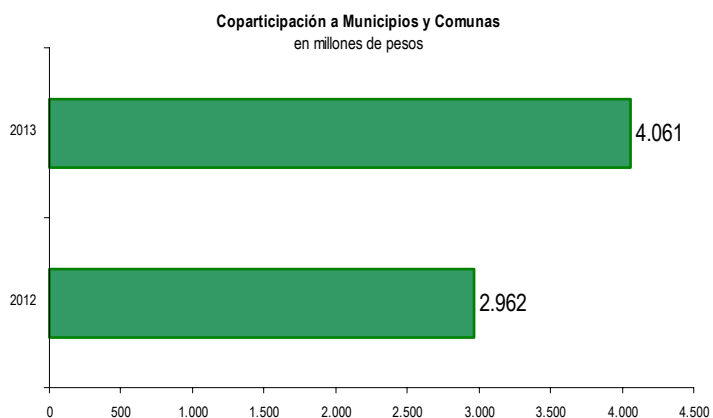
Coparticipación a Municipios y Comunas - en pesos corrientes

Concepto	Ejercicio		Variación Interanual	
	2012	2013	Nominal	Porcentual
Total	3.559.299.791	5.013.146.558	1.453.846.767	40,85%
Coparticipación a Municipios y Comunas	2.962.338.256	4.060.866.132	1.098.527.876	37,08%
Fo.Fin.Des.	330.857.732	475.574.602	144.716.870	43,74%
A.T.N.	0	0	-	-
Fondo de Emergencia y Desequilibrios	44.350.400	61.082.925	16.732.525	37,73%
P.A.M.	33.248.298	29.131.923	-4.116.375	-12,38%
FASAMU	0	138.331.490	138.331.490	-
Fondo Federal Solidario	188.505.105	248.159.487	59.654.382	31,65%

El incremento de los recursos coparticipables tuvo como consecuencia un aumento respecto del año anterior de los importes que se distribuyeron en forma automática a Municipios y Comunas del 37,08% interanual. El principal impulso se verificó en la evolución de los componentes provinciales de la coparticipación. Los recursos distribuidos por este concepto alcanzaron un importe de 4.060 millones de pesos durante el año 2013.



Las transferencias a Municipios y Comunas que incluyen, además de la Coparticipación, el Fondo para el Financiamiento de la Descentralización, los Aportes del Tesoro Nacional, el Fondo de Emergencia y Desequilibrios, el Programa de Ayuda Municipal, el Fondo de Anticrisis y Saneamiento Municipal y el Fondo Federal Solidario, totalizaron 5.013 millones de pesos, con un incremento del 40,85% con respecto a 2012.



Régimen Federal de Responsabilidad Fiscal

La Ley de Responsabilidad Fiscal 25.917 tiene como objetivo mejorar la transparencia de la gestión pública y lograr solvencia fiscal sostenible en el tiempo. Es por ello que la Provincia a partir de su adhesión en 2004, ha seguido las pautas establecidas, no sólo en lo referido a la elaboración del presupuesto, sino que además ha seguido un control preventivo constante de sus ejecuciones presupuestarias.

En este sentido, la Provincia de Córdoba ha dado cumplimiento a todas las exigencias de carácter informativo derivadas del presente régimen, entre ellas:

- Elaboración y presentación de ejecuciones presupuestarias consolidadas en forma trimestral.
- Elaboración y presentación del Stock de Deuda Consolidado de la Administración Pública No Financiera.
- Información sobre Planta y Nómina de Personal.
- Publicación de la información financiera en el sitio de Internet
- Elaboración y publicación de indicadores fiscales y financieros agregados, indicadores básicos de desempeño demográfico, social y económico, indicadores sectoriales e indicadores tributarios, previstos en el artículo 8° de la ley.

Al mismo tiempo, se han superado en forma efectiva las evaluaciones de carácter cuantitativo y cualitativo que el Consejo Federal de Responsabilidad Fiscal, autoridad de aplicación de la Ley, ha realizado a lo largo del año 2013.

Presupuesto





Del Presupuesto y sus modificaciones

Del Presupuesto sancionado originariamente

El Ejercicio Financiero se rige por la Ley de Presupuesto N° 10116 sancionada por la Honorable Asamblea Legislativa.

Por Ley de Presupuesto se autorizó Erogaciones por \$ 32.860.736.000.

Dicha suma se discriminó por Finalidades de la siguiente manera:

FINALIDAD	TOTAL
01 - Administración Gubernamental	9.404.184.800
01.01 - Legislativa	188.924.000
01.02 - Judicial	2.022.773.000
01.03 - Administración General	1.044.462.000
01.04 - Relaciones Interiores	4.768.763.800
01.05 - Administración Fiscal	1.281.583.000
01.06 - Control De La Gestión Pública	91.454.000
01.07 - Información Y Estadísticas Básicas	6.225.000
02 - Servicios De Seguridad Y Justicia	4.146.488.000
02.01 - Seguridad Interior	3.467.364.000
02.02 - Sistema Penal	584.139.000
02.03 - Administración De La Seguridad	46.937.000
02.04 - Justicia	48.048.000
03 - Servicios Sociales	16.723.004.000
03.01 - Salud	3.237.700.000
03.02 - Promoción Y Asistencia Social	789.209.000
03.04 - Educación Y Cultura	11.889.163.000
03.05 - Ciencia Y Técnica	60.059.000
03.06 - Trabajo	328.230.000
03.07 - Vivienda Y Urbanismo	418.643.000
04 - Servicios Económicos	2.584.295.000
04.01 - Energía, Combustibles Y Minería	42.692.000
04.03 - Transporte	1.276.244.000
04.05 - Agricultura, Ganadería Y Recursos Naturales Renovables	230.427.000
04.06 - Industria	65.249.000
04.07 - Comercio, Turismo Y Otros Servicios	84.915.000
04.08 - Seguros y Finanzas	143.500.000
04.09 - Administración De Los Servicios Económicos	741.268.000
05 - Deuda Pública	247.978.000
06 - A Clasificar	(245.213.800)
Total general	32.860.736.000

El Cálculo de Recursos destinado a atender las Erogaciones detalladas precedentemente se estimó en \$33.376.628.000, distribuidos según se indica:

	Presupuestado
Ingresos Corrientes	32.162.757.000
1 - Ingresos Impositivos	28.483.768.000
1 - Impuestos Provinciales	10.972.200.000
2 - Participacion Federal De Impuestos	13.911.666.000
3 - Impuestos Nacionales	3.599.902.000
2 - Ingresos No Impositivos	2.690.579.000
1 - Tasas Retributivas de Servicios	818.052.000
99 - Fondos No Tributarios	1.872.527.000
4 - Venta De Bienes Y Servicios	84.489.000
1 - Venta De Servicios	79.133.000
2 - Venta De Bienes	5.356.000
5 - Rentas De La Propiedad	12.686.000
2 - Rentas Por Inversiones Financieras	12.101.000
3 - Alquileres	585.000
6 - Transferencias Corrientes	891.235.000
1 - Transferencias Corrientes De Origen Provincial	205.000.000
2 - Transferencias Corrientes De Origen Nacional	686.235.000
Ingresos de Capital	1.213.871.000
10 - Venta De Activos	35.000.000
11 - Recupero De Prestamos	212.132.000
12 - Transferencias de Capital	966.739.000
Total General	33.376.628.000

El Balance Financiero Preventivo, resultante de comparar las Erogaciones y Recursos estimados, arrojó una necesidad de Fuentes Financieras Netas de:

Concepto	Presupuesto
Fuentes Financieras	1.821.288.000
Uso del Crédito	1.337.500.000
Remanente de Ejercicios Anteriores	483.788.000
Aplicaciones Financieras	(2.337.180.000)
Amortización de la deuda	(1.381.656.000)
Otras Aplicaciones Financieras	(955.524.000)
Fuentes Financieras Netas	(515.892.000)

En virtud de lo expuesto el Balance Financiero Preventivo, quedó estimado como sigue:

BALANCE PREVENTIVO	
Ingresos	33.376.628.000
Erogaciones Netas de Economías	(32.860.736.000)
Subtotal	515.892.000
Fuentes Financieras Brutas	1.821.288.000
Aplicaciones Financieras	(2.337.180.000)
BALANCE PREVENTIVO	0

De las Rectificaciones al Presupuesto

Se detallan a continuación los instrumentos que dieron origen a las rectificaciones de presupuesto:

Res. Nº	Fecha	Importe	Concepto de Recursos
81	30/04/2013	3.386.000	40199 Venta de Otros Servicios
153	16/07/2013	10.617.000	6029900 Otras Transf. de Organismos Nacionales
252	27/08/2013	1.735.000	6029900 Otras Transf. de Organismos Nacionales
213	10/09/2013	23.600	6020500 Convenios con el Gobierno Nacional para Políticas Sociales
		400.000.000	1010100 Imp. sobre los Ingresos Brutos
219	11/09/2013		1010400 Imp. A la Propiedad Automotor
			1010300 Imp. de Sellos
		140.000.000	1010100 Imp. sobre los Ingresos Brutos
			2993700 Fondo ley 9870 art 109
267	23/10/2013	23.169.000	60102 Utilidades Lotería De Córdoba S.E. - Ley Nº 8665
		840.275	60102 Utilidades Lotería De Córdoba S.E. - Ley Nº 8665
308	02/12/2013	27.173.000	60299 Otras Transferencias De Organismos Nacionales
		16.518.800	1010100 Imp. sobre los Ingresos Brutos
324	13/12/2013	138.361.200	010104 Impuesto a la propiedad automotor
			010103 Impuesto a los sellos
			010101 Impuesto sobre los ingresos brutos
		2.098.200.000	1010100 Imp. sobre los Ingresos Brutos
347	26/12/2013	409.400.000	1020100 Copa Federal
		43.600.000	2993700 Fondo ley 9870 art 109
Total		3.313.023.875	

Del Presupuesto al 31/12/13

Después de las compensaciones producidas en el período, el presupuesto se discrimina por Finalidad de la siguiente manera:

FINALIDAD	TOTAL
01 - Administración Gubernamental	10.621.764.305
01.01 - Legislativa	193.326.605
01.02 - Judicial	2.344.136.700
01.03 - Administración General	1.224.651.874
01.04 - Relaciones Interiores	5.274.154.600
01.05 - Administración Fiscal	1.470.971.900
01.06 - Control De La Gestión Pública	108.627.626
01.07 - Información Y Estadísticas Básicas	5.895.000
02 - Servicios De Seguridad Y Justicia	4.621.390.175
02.01 - Seguridad Interior	3.802.810.700
02.02 - Sistema Penal	704.346.600
02.03 - Administración De La Seguridad	64.057.000
02.04 - Justicia	50.175.875
03 - Servicios Sociales	18.355.684.734
03.01 - Salud	3.749.215.000
03.02 - Promoción Y Asistencia Social	838.848.034
03.04 - Educación Y Cultura	12.780.260.700
03.05 - Ciencia Y Técnica	60.059.000
03.06 - Trabajo	370.669.000
03.07 - Vivienda Y Urbanismo	556.633.000
04 - Servicios Económicos	2.903.916.800
04.01 - Energía, Combustibles Y Minería	29.335.000
04.03 - Transporte	1.376.441.800
04.05 - Agricultura, Ganadería Y Recursos Naturales Renovables	272.879.000
04.06 - Industria	69.804.000
04.07 - Comercio, Turismo Y Otros Servicios	89.080.000
04.08 - Seguros y Finanzas	143.500.000
04.09 - Administración De Los Servicios Económicos	922.877.000
05 - Deuda Pública	249.951.500
06 - A Clasificar	(578.947.639)
Total general	36.173.759.875

El cálculo de los Recursos original quedó configurado de la siguiente manera:

	Presupuestado
Ingresos Corrientes	35.475.780.875
1 - Ingresos Impositivos	31.574.348.000
1 - Impuestos Provinciales	12.751.880.000
2 - Participacion Federal De Impuestos	14.965.966.000
3 - Impuestos Nacionales	3.856.502.000
2 - Ingresos No Impositivos	2.846.079.000
1 - Tasas Retributivas de Servicios	818.052.000
99 - Fondos No Tributarios	2.028.027.000
4 - Venta De Bienes Y Servicios	87.875.000
1 - Venta De Servicios	82.519.000
2 - Venta De Bienes	5.356.000
5 - Rentas De La Propiedad	12.686.000
2 - Rentas Por Inversiones Financieras	12.101.000
3 - Alquileres	585.000
6 - Transferencias Corrientes	954.792.875
1 - Transferencias Corrientes De Origen Provincial	229.009.275
2 - Transferencias Corrientes De Origen Nacional	725.783.600
Ingresos de Capital	1.213.871.000
10 - Venta De Activos	35.000.000
11 - Recupero De Prestamos	212.132.000
12 - Transferencias de Capital	966.739.000
Total General	36.689.651.875

Las Fuentes Financieras Netas de la Administración Provincial en el período fueron las siguientes:

	Presupuesto
Fuentes Financieras	1.821.288.000
Uso del Crédito	1.337.500.000
Remanente de Ejercicios Anteriores	483.788.000
Aplicaciones Financieras	(2.337.180.000)
Amortización de la deuda	(1.386.874.000)
Otras Aplicaciones Financieras	(950.306.000)
Fuentes Financieras Netas	(515.892.000)

En virtud de lo expuesto el Balance Financiero Preventivo quedó estimado como sigue:

Balance Financiero Preventivo	
<i>Ingresos y Erogaciones</i>	
Ingresos	36.689.651.875
Erogaciones Netas de Economías	36.173.759.875
<i>Fuentes y Aplicaciones</i>	
Fuentes Financieras Brutas	1.821.288.000
Aplicaciones Financieras	2.337.180.000
Balance Preventivo	0

Resultado Financiero





Del Resultado Financiero General

Concepto	Presupuesto	Importe
Ingresos Corrientes	35.475.780.875	35.769.968.850
1 - Ingresos Impositivos	31.574.348.000	31.717.145.641
1 - Impuestos Provinciales	12.751.880.000	12.646.745.046
2 - Participacion Federal De Impuestos	14.965.966.000	15.073.513.318
3 - Impuestos Nacionales	3.856.502.000	3.996.887.277
2 - Ingresos No Impositivos	2.846.079.000	3.145.998.096
4 - Venta De Bienes Y Servicios	87.875.000	86.866.009
5 - Rentas De La Propiedad	12.686.000	3.811.988
6 - Transferencias Corrientes	954.792.875	816.147.115
Erogaciones Corrientes	32.849.126.196	31.888.544.556
01 - Personal	18.335.113.976	18.197.445.870
02 - Bienes De Consumo	1.160.791.646	1.005.817.587
03 - Servicios No Personales	3.216.144.759	2.798.262.683
04 - Previsión Presupuestaria Corriente	21.052.361	0
05 - Intereses Y Gastos Financieros	246.384.036	245.235.872
06 - Transferencias Para Erogaciones Corrie	9.869.639.418	9.641.782.544
Ahorro Corriente	2.626.654.679	3.881.424.294
Ingresos de Capital	1.213.871.000	951.476.036
10 - Venta De Activos	35.000.000	4.810.000
11 - Recupero De Prestamos	212.132.000	111.862.455
12 - Transferencias de Capital	966.739.000	834.803.581
Erogaciones de Capital	3.324.633.679	2.987.170.677
10 - Transferencias Para Erogaciones De Ca	1.496.481.000	1.343.945.301
11 - Bienes De Capital	312.913.329	206.171.615
12 - Trabajos Públicos	2.008.266.650	1.344.989.650
13 - Bienes Preexistentes	11.624.200	5.931.285
15 - Activos Financieros	95.348.500	86.132.825
17 - Economías De Gestión	(600.000.000)	0
Ingresos Totales	36.689.651.875	36.721.444.886
Erogaciones Totales	36.173.759.875	34.875.715.233
Resultado Primario	762.276.036	2.090.965.525
Resultado Financiero	515.892.000	1.845.729.653
Fuentes Financieras Netas	(515.892.000)	(1.563.109.894)
Fuentes Financieras	1.821.288.000	330.562.411
20 . Uso del Crédito	1.337.500.000	0
21 . Remanentes Ejercicios Anteriores	483.788.000	330.562.411
Aplicaciones Financieras	2.337.180.000	1.893.672.306
22 . Amortización De La Deuda	1.386.874.000	1.386.811.103
25-Otras Aplicaciones Financieras	950.306.000	506.861.203
Resultado	-	282.619.759

Cuenta de Inversión 2013



Recursos





De lo proyectado y efectivamente recaudado

Hasta el fin del período se recaudó el 100,09% del total presupuestado para el Ejercicio, correspondiendo el 97,41% a Ingresos Corrientes y el 2,59% a Ingresos de Capital.

Ingresos Totales

	Presupuestado	Recaudado
Ingresos Corrientes	35.475.780.875	35.769.968.850
1 - Ingresos Impositivos	31.574.348.000	31.717.145.641
1 - Impuestos Provinciales	12.751.880.000	12.646.745.046
2 - Participacion Federal De Impuestos	14.965.966.000	15.073.513.318
3 - Impuestos Nacionales	3.856.502.000	3.996.887.277
2 - Ingresos No Impositivos	2.846.079.000	3.145.998.096
1 - Tasas Retributivas de Servicios	818.052.000	924.317.413
99 - Fondos No Tributarios	2.028.027.000	2.221.680.683
4 - Venta De Bienes Y Servicios	87.875.000	86.866.009
1 - Venta De Servicios	82.519.000	81.599.689
2 - Venta De Bienes	5.356.000	5.266.320
5 - Rentas De La Propiedad	12.686.000	3.811.988
2 - Rentas Por Inversiones Financieras	12.101.000	3.811.988
3 - Alquileres	585.000	0
6 - Transferencias Corrientes	954.792.875	816.147.115
1 - Transferencias Corrientes De Origen Provincial	229.009.275	182.206.000
2 - Transferencias Corrientes De Origen Nacional	725.783.600	633.941.115
Ingresos de Capital	1.213.871.000	951.476.036
10 - Venta De Activos	35.000.000	4.810.000
11 - Recupero De Prestamos	212.132.000	111.862.455
12 - Transferencias de Capital	966.739.000	834.803.581
Total General	36.689.651.875	36.721.444.886

Ingresos Corrientes

1 - Ingresos Impositivos

	Presupuestado	Recaudado
01 - Ingresos Impositivos	31.574.348.000	31.717.145.641
01 - Impuestos Provinciales	12.751.880.000	12.646.745.046
01- Impuesto Sobre Los Ingresos Brutos	10.156.038.000	10.141.156.834
02- Impuesto Inmobiliario	923.989.000	841.348.766
03- Impuesto De Sellos	1.185.615.000	1.185.207.046
04- Impuesto Propiedad Automotor	486.238.000	479.032.401
02 - Participacion Federal De Impuestos	14.965.966.000	15.073.513.318
01- Coparticipacion Federal De Impuestos	13.365.966.000	13.463.307.948
02- Financiamiento Educativo	1.600.000.000	1.610.205.370
03 - Impuestos Nacionales	3.856.502.000	3.996.887.277
01- Impuesto A Las Ganancias-Excedente Fondo Conurbano	1.921.560.000	1.973.150.613
02- Fondo Compensador De Desequilibrios Fiscales	6.000.000	1.500.000
03- Ley Nº 24699 - Ganancias (Suma Fija)	38.658.000	38.658.000
04- Ley Nº 24699 - Bs. Personales Distribuidos Segun Ley 23548	479.743.000	485.877.379
05- Regimen Simplif.P/Pequeños Contribuyentes - Ley Nº 24977	123.543.000	116.691.712
06- Imp.A Las Ganancias - Necesidades Basicas Insatisfechas	666.953.000	723.074.682
07- Servicios Nacionales Transferidos	125.300.000	125.300.000
11- Impuesto A Los Combustibles - Obras De Vialidad Provincial	152.412.000	158.029.522
12- Impuesto A Los Combustibles - Obras De Infraestructura	83.405.000	90.171.322
13- Impuesto A Los Combustibles - Fo.Na.Vi.	258.928.000	279.934.048
16- Denuncia-Pacto Fiscal-rec a cta x dif de Copart Ley Nº: 10077	0	4.500.000

2 - Ingresos No Impositivos

	Presupuestado	Recaudado
02 - Ingresos No Impositivos	2.846.079.000	3.145.998.096
01 - Tasas Retributivas de Servicios	818.052.000	924.317.413
01- Poder Judicial -Ley N° 8002-	109.217.000	154.513.070
02- De Transporte -Artículo 11 Y 47 Ley N° 8669-	7.005.000	6.526.780
03- Actividad Nautica -Artículo 9 Ley N° 5040-	1.100.000	1.753.608
04- Registro General De La Provincia -Ley N° 9342-	64.500.000	82.710.745
06- Fondo Agropecuario -Leyes 8116 Y 9138	4.000.000	10.995.129
07- Prestadores Privados De Seguridad -Articulo 30 Ley N° 9236-	450.000	995.840
08- Oficina Móvil Del Registro Civil Y Capacidad De Las Personas -Artículo 3 Ley 9138-	2.700.000	3.409.086
09- Departamento De Protección De Alimentos	720.000	1.286.033
11-Policía de la Provincia de Cba- Art. 3 Ley 7386 y modif.	84.000.000	93.282.802
15- Ambiente	6.860.000	5.144.511
17 - Tasa Vial Provincia	517.500.000	534.536.468
99- Otras Tasas Retributivas De Servicios Nc	20.000.000	29.163.343
99 - Fondos No Tributarios	2.028.027.000	2.221.680.683
01- Fondos Caducos De Quiebras - Ley N° 9268 Art 6	500.000	475.543
02- Fondo Mantenimiento de la Red Firme Natural	243.539.000	267.201.302
03- Fondo Recursos Para Ablación E Implantes - Ley N° 9146 Art 1	3.675.000	57.578
06- Fondo de Consorcios Canaeros	24.581.000	25.632.166
07 - Fondo Compensador del Transporte ley 9832	20.000.000	0
08 - Fondo Infraestructura para Municipios y Comunas	94.454.000	101.832.013
10- Fondo De Desarrollo Industrial - Ley N° 9121 Art 8	38.000	0
11- Convenios Del Ministerio De Salud Con Organismos Varios	47.852.000	71.717.781
12- Fondo Minero - Ley N° 7059 Art 3	1.030.000	847.740
14- Fondo Productos Químicos O Biológicos De Uso Agropecuario - Ley N° 9164 Art 48	1.980.000	2.744.390
15- Recursos Ley Organica Del Tribunal De Cuentas. - Ley N° 7630 Art 21,22	1.533.000	768.823
17- Fondo Para La Prevención Y Lucha Contra El Fuego - Ley N° 9147 Art 17	54.000.000	56.185.615
19- Fondo Rural para Infraestructura y Gasoductos	435.682.000	438.068.269
21- Recursos Por Utilización De Aguas, Canon De Riego Y Otras -Ley N° 8548 Art 9	27.000.000	25.433.144
23- Fondo Para La Asistencia E Inclusión Social - Ley 9505 Art 15	272.569.000	270.356.703
24- Fondo Para La Prevención De La Violencia Familiar - Ley 9505 Art 23	5.000.000	1.331.749
26- Defensa Del Consumidor	300.000	324.482
27- Producido Explotac.Term.Omnibus Cordoba	215.000	0
30- Multas En Materia Laboral - Secretaria De Trabajo - Ley N° 8015 Art 5	1.963.000	1.617.847
31- Multas De Transito - Ley N° 8560 Art 7,8 - Ley N° 8169	96.600.000	167.927.211
33- Otras Multas Nc	1.248.000	1.535.271
37- Fondo Ley 9870 Art. 109	610.841.000	610.008.555
98- Devoluc.Ejerc.Anteriores, Ingresos Eventuales Y Varios	60.000.000	138.382.882
99- Otros Fondos No Tributarios Nc	23.427.000	39.231.621

4 - Venta de Bienes y Servicios

	Presupuestado	Recaudado
04 - Venta De Bienes Y Servicios	87.875.000	86.866.009
01 - Venta De Servicios	82.519.000	81.599.689
01- Boletin Oficial	2.347.000	0
03- Restitucion Servicios Policlinico Policial - Dto.1677/73	11.400.000	7.817.019
04- Prestación De Servicios Delegación Oficial En C.A.B.A. - Dto.4262/90	86.000	65.225
99- Venta De Otros Servicios	68.686.000	73.717.445
02 - Venta De Bienes	5.356.000	5.266.320
01- Venta De Pliegos, Planos, Etc.	750.000	2.624.957
02- Producido Establecimientos Penitenciarios	4.606.000	2.641.363

5 - Rentas de la propiedad

	Presupuestado	Recaudado
05 - Rentas De La Propiedad	12.686.000	3.811.988
02 - Rentas Por Inversiones Financieras	12.101.000	3.811.988
03 - Alquileres	585.000	0

6 - Transferencias Corrientes

	Presupuestado	Recaudado
06 - Transferencias Corrientes	954.792.875	816.147.115
01 - Transferencias Corrientes De Origen Provincial	229.009.275	182.206.000
02- Utilidades Lotería De Córdoba S.E. - Ley N° 8665	229.009.275	182.206.000
02 - Transferencias Corrientes De Origen Nacional	725.783.600	633.941.115
05- Convenios Con El Gobierno Nacional Para Politicas Sociales	45.113.600	26.205.237
06- Servicios Nacionales Transferidos (Acta Compl.N° 6)	162.000	48.965
07- Aporte Ministerio De Salud De La Nacion-Promin	51.815.000	39.134.101
08- Fondo Cooperativo-Ley 7734 Y Ley 23427	2.800.000	3.538.363
09- Instituto Nacional De Estadísticas Y Censos	2.000.000	3.229.370
12- Reintegro Penitenciarios Federales Y Otros	14.910.000	8.582.342
13- Aportes Del Tesoro Nacional	2.382.000	0
14- Aporte Nacion Programa Federal - Profe	99.843.000	93.315.074
18- Fondo Incentivo Docente	263.000.000	266.732.197
99- Otras Transferencias De Organismos Nacionales	243.758.000	193.155.466

Ingresos de Capital

10 - Ventas de Activos

	Presupuestado	Recaudado
10 - Venta de Activos	35.000.000	4.810.000
01 - Ventas de Bienes de Uso	35.000.000	4.810.000
01 - Venta de Edificios	35.000.000	4.810.000

11 - Recupero de Préstamos

	Presupuestado	Recaudado
11 - Recupero De Prestamos	212.132.000	111.862.455
01 - Recupero De Prestamos Personas Fisicas	121.978.000	72.228.970
01 - De Prestamos Fo.Na.Vi.	121.600.000	71.789.497
99- Otros Recuperos de Prestamos Personas Físicas	378.000	439.473
02 - Recupero De Prestamos Municipios Y Comunas	58.604.000	24.018.631
01 - De Prestamos Fo.Na.Vi.	28.800.000	0
05- Por refinanciación Ley 9802	29.700.000	23.915.498
06- Acuerdo Global	104.000	103.133
99- Otros Recuperos de Prestamos	31.550.000	15.614.853
99- Otros Recuperos de Prestamos	31.550.000	15.614.853

12 - Transferencias de Capital

	Presupuestado	Recaudado
12 - Aportes de Organismos del Sector Público Naciona	966.739.000	834.803.581
01 - Aportes de Organismos del Sector Público Provincial	27.769.000	0
01 - Aportes de Organismos del Sector Público Provincial	27.769.000	0
02 - Aportes de Organismos del Sector Público Nacional	938.970.000	834.803.581
01 - Aportes de Organismos del Sector Público Nacional	863.000.000	827.376.804
99 - Otras Transferencias de Capital	75.970.000	7.426.778

De las Fuentes Financieras

Concepto	Presupuesto	Administración General
Fuentes Financieras	1.821.288.000	330.562.411
Uso del Crédito	1.337.500.000	0
Remanente de Ejercicios Anteriores	483.788.000	330.562.411
Aplicaciones Financieras	(2.337.180.000)	(1.893.672.306)
Amortización de la deuda	(1.386.874.000)	(1.386.811.103)
Otras Aplicaciones Financieras	(950.306.000)	(506.861.203)
Fuentes Financieras Netas	(515.892.000)	(1.563.109.894)

Gastos





De la Ejecución Presupuestaria de Gastos

Análisis Global

La utilización del crédito autorizado en el período fue:

Credito Disponible	36.773.759.875
Total Devengado / Ordenado a Pagar	34.875.715.233
Porcentaje de utilización	94,84%

En el presente capítulo se analiza la Ejecución Presupuestaria de Gastos, reflejando lo imputado a nivel de Compromiso, Ordenado a Pagar y lo Pagado según la siguiente clasificación:

- Por Finalidad y Función
- Por Objeto del Gasto
- Por Finalidad y Objeto del Gasto
- Institucional
- Por Jurisdicción y Objeto del Gasto
- Económica

A sus efectos se presentan los gastos de la Administración General, distribuidos en Rentas Generales, Cuentas Especiales y Recursos Afectados.

Clasificación del Gasto por Finalidad

Tomando en consideración los grandes agregados resulta:

Finalidad y Función	Presupuestado	Comprometido	Devengado	
			Ordenado a Pagar	Pagado
Total general	36.773.759.875	34.875.715.233	34.875.715.233	31.504.430.878
Rentas Generales	24.581.991.770	24.141.798.835	24.141.798.835	21.776.714.176
Cuentas Especiales	2.618.915.305	2.035.157.828	2.035.157.828	1.594.765.874
Recursos Afectados	9.572.852.800	8.698.758.570	8.698.758.570	8.132.950.827
Erogaciones Figurativas	4.195.448.630	2.226.081.991	2.226.081.991	1.920.471.828
20 - Erogaciones Figurativas	1.146.661.630	843.549.651	843.549.651	599.982.784
21 - Distribución De Fondos Por Cuenta De Terceros	3.048.787.000	1.382.532.340	1.382.532.340	1.320.489.044
Total	40.969.208.505	37.101.797.224	37.101.797.224	33.424.902.706

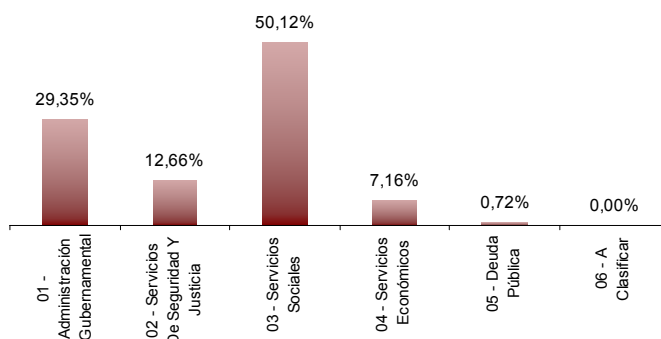
Administración General

Finalidad y Función	Presupuestado	Comprometido	Devengado	
			Ordenado a Pagar	Pagado
01 - Administración Gubernamental	10.621.764.305	10.237.441.670	10.237.441.670	9.609.048.912
02 - Servicios De Seguridad Y Justicia	4.621.390.175	4.414.684.517	4.414.684.517	4.046.169.545
03 - Servicios Sociales	18.355.684.734	17.478.238.645	17.478.238.645	15.508.516.608
04 - Servicios Económicos	2.903.916.800	2.495.436.461	2.495.436.461	2.097.009.247
05 - Deuda Pública	249.951.500	249.913.940	249.913.940	243.686.565
06 - A Clasificar	21.052.361	0	0	0
Total	36.773.759.875	34.875.715.233	34.875.715.233	31.504.430.878

Análisis porcentual del Gasto respecto de la etapa anterior

Finalidad y Función	% Ejecutado s/Presupuesto	% de Ord.a Pagar s/comprometido	% de Pagado s/Ejecutado
01 - Administración Gubernamental	96,38%	100,00%	93,86%
02 - Servicios De Seguridad Y Justicia	95,53%	100,00%	91,65%
03 - Servicios Sociales	95,22%	100,00%	88,73%
04 - Servicios Económicos	85,93%	100,00%	84,03%
05 - Deuda Pública	99,98%	100,00%	97,51%
06 - A Clasificar	0,00%	0,00%	0,00%
Total	94,84%	100,00%	90,33%

Composición del Gasto Ejecutado por Finalidad.



Rentas generales

Finalidad y Función	Presupuestado	Comprometido	Devengado	
			Ordenado a Pagar	Pagado
01 - Administración Gubernamental	4.800.458.705	4.683.526.575	4.683.526.575	4.236.516.782
02 - Servicios De Seguridad Y Justicia	4.312.671.270	4.181.009.270	4.181.009.270	3.854.577.818
03 - Servicios Sociales	14.047.338.934	13.914.247.825	13.914.247.825	12.384.234.999
04 - Servicios Económicos	1.150.519.000	1.113.101.226	1.113.101.226	1.057.698.012
05 - Deuda Pública	249.951.500	249.913.940	249.913.940	243.686.565
06 - A Clasificar	21.052.361	0	0	0
Total	24.581.991.770	24.141.798.835	24.141.798.835	21.776.714.176

Cuentas especiales

Finalidad y Función	Presupuestado	Comprometido	Devengado	
			Ordenado a Pagar	Pagado
01 - Administración Gubernamental	355.338.000	201.630.225	201.630.225	191.986.651
02 - Servicios De Seguridad Y Justicia	307.310.305	233.017.037	233.017.037	191.129.029
03 - Servicios Sociales	569.118.000	445.204.262	445.204.262	360.531.436
04 - Servicios Económicos	1.387.149.000	1.155.306.304	1.155.306.304	851.118.759
Total	2.618.915.305	2.035.157.828	2.035.157.828	1.594.765.874

Recursos afectados

Finalidad y Función	Presupuestado	Comprometido	Devengado	
			Ordenado a Pagar	Pagado
01 - Administración Gubernamental	5.465.967.600	5.352.284.870	5.352.284.870	5.180.545.480
02 - Servicios De Seguridad Y Justicia	1.408.600	658.211	658.211	462.698
03 - Servicios Sociales	3.739.227.800	3.118.786.558	3.118.786.558	2.763.750.173
04 - Servicios Económicos	366.248.800	227.028.931	227.028.931	188.192.476
Total	9.572.852.800	8.698.758.570	8.698.758.570	8.132.950.827

Clasificación del Gasto por Función

1- Administración Gubernamental

Función	Presupuestado	Comprometido	Devengado	
			Ordenado a Pagar	Pagado
01.01 - Legislativa	193.326.605	193.145.808	193.145.808	181.133.112
01.02 - Judicial	2.344.136.700	2.229.377.854	2.229.377.854	2.102.203.517
01.03 - Administración General	1.224.651.874	1.065.772.716	1.065.772.716	765.377.601
01.04 - Relaciones Interiores	5.274.154.600	5.195.819.733	5.195.819.733	5.060.895.818
01.05 - Administración Fiscal	1.470.971.900	1.443.308.742	1.443.308.742	1.397.549.120
01.06 - Control De La Gestión Pública	108.627.626	105.707.232	105.707.232	98.153.769
01.07 - Información Y Estadísticas Básica	5.895.000	4.309.585	4.309.585	3.735.976
Total	10.621.764.305	10.237.441.670	10.237.441.670	9.609.048.912

2 - Servicios de Seguridad y Justicia

Función	Presupuestado	Comprometido	Devengado	
			Ordenado a Pagar	Pagado
02.01 - Seguridad Interior	3.802.810.700	3.616.510.837	3.616.510.837	3.336.619.369
02.02 - Sistema Penal	704.346.600	693.394.275	693.394.275	619.597.231
02.03 - Administración De La Seguridad	64.057.000	58.222.074	58.222.074	51.257.987
02.04 - Justicia	50.175.875	46.557.332	46.557.332	38.694.957
Total	4.621.390.175	4.414.684.517	4.414.684.517	4.046.169.545

3 - Servicios Sociales

Función	Presupuestado	Comprometido	Devengado	
			Ordenado a Pagar	Pagado
03.01 - Salud	3.749.215.000	3.628.912.726	3.628.912.726	3.025.726.378
03.02 - Promoción Y Asistencia Social	838.848.034	803.750.316	803.750.316	660.706.467
03.04 - Educación Y Cultura	12.780.260.700	12.199.691.935	12.199.691.935	11.094.876.158
03.05 - Ciencia Y Técnica	60.059.000	51.802.088	51.802.088	38.821.786
03.06 - Trabajo	370.669.000	363.489.224	363.489.224	306.004.341
03.07 - Vivienda Y Urbanismo	556.633.000	430.592.356	430.592.356	382.381.478
Total	18.355.684.734	17.478.238.645	17.478.238.645	15.508.516.608

4 - Servicios Económicos

Función	Presupuestado	Comprometido	Devengado	
			Ordenado a Pagar	Pagado
04.01 - Energía, Combustibles Y Minería	29.335.000	22.094.213	22.094.213	16.530.485
04.03 - Transporte	1.376.441.800	1.150.817.680	1.150.817.680	848.176.675
04.05 - Agricultura, Ganadería Y Recursos Naturales	272.879.000	196.950.928	196.950.928	154.503.473
04.06 - Industria	69.804.000	61.210.167	61.210.167	50.327.246
04.07 - Comercio, Turismo Y Otros Servicios	89.080.000	86.381.691	86.381.691	60.661.764
04.08 - Seguros y Finanzas	143.500.000	65.686.911	65.686.911	65.674.237
04.09 - Administración De Los Servicios Económicos	922.877.000	912.294.871	912.294.871	901.135.369
Total	2.903.916.800	2.495.436.461	2.495.436.461	2.097.009.247

5 - Deuda Pública

Función	Presupuestado	Comprometido	Devengado	
			Ordenado a Pagar	Pagado
05 - Deuda Pública	249.951.500	249.913.940	249.913.940	243.686.565
Total	249.951.500	249.913.940	249.913.940	243.686.565

6 - A Clasificar

Función	Presupuestado	Comprometido	Devengado	
			Ordenado a Pagar	Pagado
06.02 - Previsión Presupuestaria	21.052.361	0	0	0
Total	21.052.361	0	0	0

Por Objeto del gasto

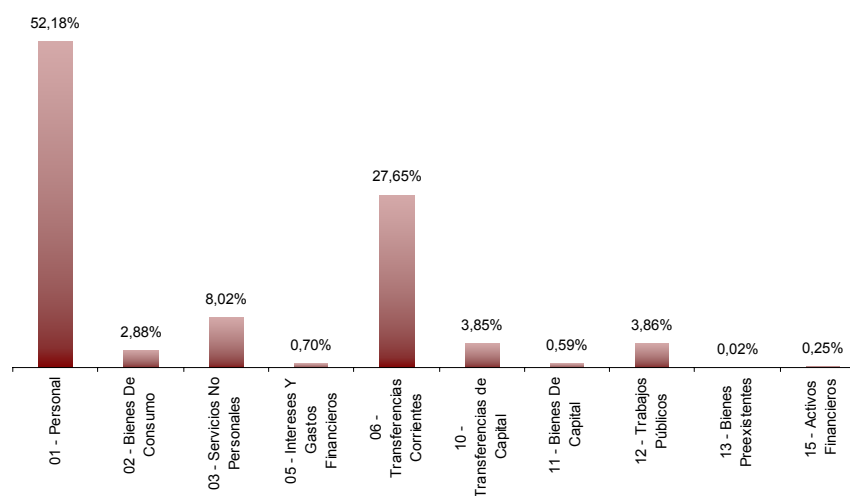
Administración General

Partida Principal	Presupuestado	Comprometido	Devengado	
			Ordenado a Pagar	Pagado
01 . Personal	18.335.113.976	18.197.445.870	18.197.445.870	17.009.104.945
02 . Bienes De Consumo	1.160.791.646	1.005.817.587	1.005.817.587	699.096.554
03 . Servicios No Personales	3.216.144.759	2.798.262.683	2.798.262.683	2.138.238.758
04 . Previsión Presupuestaria Corriente	21.052.361	0	0	0
05 . Intereses Y Gastos Financieros	246.384.036	245.235.872	245.235.872	244.669.720
06 . Transferencias Para Erogaciones Corrientes	9.869.639.418	9.641.782.544	9.641.782.544	9.085.890.484
10 . Transferencias Para Erogaciones De Capital	1.496.481.000	1.343.945.301	1.343.945.301	1.133.178.960
11 . Bienes De Capital	312.913.329	206.171.615	206.171.615	135.879.210
12 . Trabajos Públicos	2.008.266.650	1.344.989.650	1.344.989.650	980.503.474
13 . Bienes Preexistentes	11.624.200	5.931.285	5.931.285	3.476.135
15 . Activos Financieros	95.348.500	86.132.825	86.132.825	74.392.638
Total	36.773.759.875	34.875.715.233	34.875.715.233	31.504.430.878

Análisis porcentual del Gasto respecto de la etapa anterior

Partida Principal	% Ejecutado s/Presupuesto	% de Ord.a Pagar s/comprometido	% de Pagado s/Ejecutado
01 - Personal	99,25%	100,00%	93,47%
02 - Bienes De Consumo	86,65%	100,00%	69,51%
03 - Servicios No Personales	87,01%	100,00%	76,41%
04 - Previsión Presupuestaria Corriente	0,00%	0,00%	0,00%
05 - Intereses Y Gastos Financieros	99,53%	100,00%	99,77%
06 - Transferencias Para Erogaciones Corrientes	97,69%	100,00%	94,23%
10 - Transferencias Para Erogaciones De Capital	89,81%	100,00%	84,32%
11 - Bienes De Capital	65,89%	100,00%	65,91%
12 - Trabajos Públicos	66,97%	100,00%	72,90%
13 - Bienes Preexistentes	51,03%	100,00%	0,00%
14 - Previsión Presupuestaria De Capital	0,00%	0,00%	0,00%
15 - Activos Financieros	90,33%	100,00%	86,37%
Total	94,84%	100,00%	90,33%

Composición del Gasto Ejecutado por Objeto.



Rentas Generales

Partida Principal	Presupuestado	Comprometido	Devengado	
			Ordenado a Pagar	Pagado
01 - Personal	15.930.589.456	15.808.421.183	15.808.421.183	14.775.229.208
02 - Bienes De Consumo	814.139.366	765.650.828	765.650.828	480.424.343
03 - Servicios No Personales	2.578.238.954	2.404.943.714	2.404.943.714	1.776.951.653
04 - Previsión Presupuestaria Corriente	21.052.361	0	0	0
05 - Intereses Y Gastos Financieros	246.176.036	245.235.186	245.235.186	244.669.453
06 - Transferencias Para Erogaciones Corrientes	4.303.740.868	4.263.156.041	4.263.156.041	3.900.993.411
10 - Transferencias Para Erogaciones De Capital	541.490.000	537.658.368	537.658.368	511.173.081
11 - Bienes De Capital	77.899.829	62.102.783	62.102.783	45.019.291
12 - Trabajos Públicos	44.665.200	30.714.011	30.714.011	20.792.164
13 - Bienes Preexistentes	6.014.200	5.931.285	5.931.285	3.476.135
15 - Activos Financieros	17.985.500	17.985.437	17.985.437	17.985.437
Total	24.581.991.770	24.141.798.835	24.141.798.835	21.776.714.176

Cuentas Especiales

Partida Principal	Presupuestado	Comprometido	Devengado	
			Ordenado a Pagar	Pagado
01 . Personal	102.949.200	101.566.460	101.566.460	90.184.378
02 . Bienes De Consumo	238.433.750	186.961.849	186.961.849	166.992.971
03 . Servicios No Personales	317.965.905	236.258.033	236.258.033	213.753.119
05 . Intereses Y Gastos Financieros	1.000	687	687	266
06 . Transferencias Para Erogaciones Corrientes	331.464.000	240.753.206	240.753.206	193.595.942
10 . Transferencias Para Erogaciones De Capital	398.010.000	379.843.657	379.843.657	248.216.980
11 . Bienes De Capital	139.671.500	98.378.789	98.378.789	64.513.949
12 . Trabajos Públicos	1.046.969.950	758.329.816	758.329.816	585.319.764
13 . Bienes Preexistentes	3.700.000	0	0	0
15 . Activos Financieros	39.750.000	33.065.331	33.065.331	32.188.505
Total	2.618.915.305	2.035.157.828	2.035.157.828	1.594.765.874

Recursos afectados

Partida Principal	Presupuestado	Comprometido	Devengado	
			Ordenado a Pagar	Pagado
01 . Personal	2.301.575.320	2.287.458.227	2.287.458.227	2.143.691.359
02 . Bienes De Consumo	108.218.530	53.204.910	53.204.910	51.679.240
03 . Servicios No Personales	319.939.900	157.060.936	157.060.936	147.533.986
05 . Intereses Y Gastos Financieros	207.000	0	0	0
06 . Transferencias Para Erogaciones Corrientes	5.234.434.550	5.137.873.298	5.137.873.298	4.991.301.131
10 . Transferencias Para Erogaciones De Capital	556.981.000	426.443.275	426.443.275	373.788.900
11 . Bienes De Capital	95.342.000	45.690.044	45.690.044	26.345.970
12 . Trabajos Públicos	916.631.500	555.945.823	555.945.823	374.391.546
13 . Bienes Preexistentes	1.910.000	0	0	0
15 . Activos Financieros	37.613.000	35.082.057	35.082.057	24.218.696
Total	9.572.852.800	8.698.758.570	8.698.758.570	8.132.950.827

Partidas Parciales

Partida 01 - Personal

Partida Parcial	Presupuestado	Comprometido	Devengado	
			Ordenado a Pagar	Pagado
01 . Personal Permanente	13.223.087.447	13.167.731.153	13.167.731.153	12.294.222.619
02 . Personal No Permanente	4.007.548.928	3.993.093.828	3.993.093.828	3.767.295.920
03 . Régimen De Pasividad Anticipada Ley 8836	15.025.914	13.512.329	13.512.329	13.225.336
04 . Asignaciones Familiares	155.363.733	115.812.953	115.812.953	109.736.952
05 . Servicios Extraordinarios	7.411.100	7.115.789	7.115.789	6.505.247
06 . Asistencia Social Al Personal	90.428.303	73.278.687	73.278.687	45.594.674
07 . Retroactividades	553.568.801	544.254.162	544.254.162	514.373.348
08 . Fondo Incentivo Docente	282.679.750	282.646.970	282.646.970	258.150.848
Total Personal	18.335.113.976	18.197.445.870	18.197.445.870	17.009.104.945

Partida 02 - Bienes De Consumo

Partida Parcial	Presupuestado	Comprometido	Devengado	
			Ordenado a Pagar	Pagado
01 . Alimentos Para Personas	326.838.482	263.114.350	263.114.350	244.788.099
02 . Combustibles Y Lubricantes	125.943.542	113.498.247	113.498.247	111.544.025
03 . Textiles Y Vestuario	26.044.822	18.718.760	18.718.760	13.558.693
04 . Productos Agropecuarios Y Forestales	8.717.935	3.475.838	3.475.838	3.297.609
05 . Productos Impresos	14.664.813	10.700.922	10.700.922	9.332.418
06 . Productos Farmacéuticos Y Medicinales	527.272.510	506.722.398	506.722.398	242.471.994
07 . Material Para Seguridad	2.724.000	2.525.319	2.525.319	1.197.275
08 . Productos Para Limpieza E Higiene	8.034.977	5.969.775	5.969.775	3.825.009
09 . Útiles E Insumos De Escritorio, Enseñanza E Informáticos	31.914.115	23.758.534	23.758.534	21.141.540
10 . Repuestos, Accesorios Y Herramientas Menores	62.922.479	44.895.243	44.895.243	39.071.597
11 . Productos Químicos	9.904.251	5.443.898	5.443.898	3.892.537
12 . Productos De Cuero, Caucho, Piel Y Plástico.	5.736.051	3.359.360	3.359.360	1.834.521
13 . Minerales	3.680.816	1.886.520	1.886.520	1.623.226
14 . Productos Metálicos	3.646.337	1.122.506	1.122.506	1.023.035
99 . Otros Bienes De Consumo N.C.	2.746.516	625.918	625.918	494.975
Total Bienes de Consumo	1.160.791.646	1.005.817.587	1.005.817.587	699.096.554

Partida 03- Servicios No Personales

Partida Parcial	Presupuestado	Comprometido	Devengado	
			Ordenado a Pagar	Pagado
01 . Servicios Básicos	122.153.189	107.947.754	107.947.754	86.466.989
02 . Alquileres Y Derechos	63.002.105	43.743.300	43.743.300	32.923.232
03 . Servicio De Mantenimiento Y Reparación	123.911.018	95.784.159	95.784.159	76.915.932
04 . Servicios Comerciales, De Seguros Y Bancarios	793.869.608	784.899.919	784.899.919	778.371.312
05 . Servicios Técnicos, Profesionales Y De Terceros	263.772.525	185.299.250	185.299.250	147.249.722
06 . Impuestos, Derechos, Tasas	5.768.254	3.783.129	3.783.129	3.487.046
07 . Acciones Judiciales	109.357.000	108.172.515	108.172.515	88.721.242
08 . Pasajes, Viáticos, Movilidad Y Compensaciones	45.688.143	30.712.673	30.712.673	30.043.349
09 . Publicidad Y Propaganda	353.299.299	288.139.065	288.139.065	127.188.630
10 . Reposición Gastos Mantenimiento De Uniformes Y Otros	84.920.950	84.822.115	84.822.115	81.518.992
11 . Servicio De Vigilancia	144.526.708	143.762.600	143.762.600	112.110.612
12 . Servicios De Limpieza, Lavado Y Desinfecciones	299.608.647	284.116.297	284.116.297	189.316.600
13 . Servicio De Racionamiento En Cocido	587.411.430	508.740.061	508.740.060	283.093.664
14 . Art Para Personal De La Administración Pública	26.805.000	25.867.374	25.867.374	8.664.523
15 . Perfeccionamiento Y Capacitación	5.964.133	2.920.508	2.920.508	2.601.659
16 . Cortesía Y Homenaje	8.323.407	5.332.659	5.332.659	4.575.269
17 . Gastos Reservados	5.900.000	5.810.000	5.810.000	4.310.000
18 . Prestaciones Por Siniestro De Muerte E Incapacidad Laboral	143.500.000	65.686.911	65.686.911	65.674.237
99 . Otros Servicios No Personales N.C.	28.363.343	22.722.396	22.722.396	15.005.748
Total Servicios No Personales	3.216.144.759	2.798.262.683	2.798.262.683	2.138.238.758

Partida 04 - Erogaciones Sin Discriminar

Partida Parcial	Presupuestado	Comprometido	Devengado	
			Ordenado a Pagar	Pagado
01 . Previsión Presupuestaria Corriente	21.052.361	0	0	0
Total Erogaciones Ctes. sin Discriminar	21.052.361	0	0	0

Partida 05 - Intereses De Deudas

Partida Parcial	Presupuestado	Comprometido	Devengado	
			Ordenado a Pagar	Pagado
01 . De Deuda Pública En Moneda Nacional	5.946.000	5.926.386	5.926.386	5.926.386
02 . De Deuda Pública En Moneda Extranjera	15.409.000	14.635.920	14.635.920	14.635.920
03 . De Títulos Y Bonos Emitidos Por El Estado	223.152.000	223.124.258	223.124.258	223.124.258
05 . De Deudas Con Proveedores Y Contratistas	765.236	458.020	458.020	390.860
99 . Otros Intereses Y Gastos Financieros N.C	1.111.800	1.091.287	1.091.287	592.294
Total Intereses y Gastos Financieros	246.384.036	245.235.872	245.235.872	244.669.720

Partida 06 - Transferencias para Financiar Erogaciones Corrientes

Partida Parcial	Presupuestado	Comprometido	Devengado	
			Ordenado a Pagar	Pagado
01 . A Municipios Y Otros Entes Comunales	5.166.600.600	5.062.825.099	5.062.825.099	4.882.881.235
02 . A Organismos Que Integran La Apnf.	1.178.548.000	1.163.025.572	1.163.025.572	1.022.384.238
03 . A Otros Organismos Del Estado Provincial	113.680.034	112.175.455	112.175.455	98.883.428
Público	65.785.100	65.658.593	65.658.593	65.514.593
06 . Transferencias Al Sector Privado	3.345.025.684	3.238.097.825	3.238.097.825	3.016.226.992
Total Transf.P/Financiar Erog.Corrientes	9.869.639.418	9.641.782.544	9.641.782.544	9.085.890.484

Partida 10 - Transferencias para Financiar Erogaciones de Capital

Partida Parcial	Presupuestado	Comprometido	Devengado	
			Ordenado a Pagar	Pagado
01 . A Municipios Y Entes Comunales	451.751.000	370.619.417	370.619.417	330.815.857
02 . A Organismos Que Integran La Apnf	826.201.000	824.862.719	824.862.719	691.524.201
03 . A Otros Organismos Del Estado Provincial	2.532.000	2.500.347	2.500.347	0
04 . A Entidades No Provinciales Del Sector	6.118.000	6.106.730	6.106.730	6.106.730
05 . Transferencias Al Sector Privado	209.803.000	139.856.089	139.856.089	104.732.172
99 . Otras Transferencias Para Erogaciones De Capital N.C.	76.000	0	0	0
Total Transferencias p/erog de capital	1.496.481.000	1.343.945.301	1.343.945.301	1.133.178.960

Partida 11 - Bienes De Capital

Partida Parcial	Presupuestado	Comprometido	Devengado	
			Ordenado a Pagar	Pagado
01 . Maquinarias, Equipos, Herramientas E Instrumentos	168.174.421	118.869.512	118.869.512	89.667.850
02 . Medios De Transporte	68.968.103	46.861.595	46.861.595	11.868.488
03 . Elementos De Seguridad	38.764.795	26.894.971	26.894.971	26.720.184
04 . Colecciones, Elementos De Museos Y Bibliotecas, Piezas De Carácter Histórico	4.055.731	974.458	974.458	971.480
05 . Instalaciones	19.556.200	3.210.147	3.210.147	2.951.759
06 . Semovientes	319.000	97.924	97.924	96.764
07 . Activos Intangibles	13.020.079	9.263.009	9.263.009	3.602.684
99 . Otros Bienes De Capital N.C	55.000	0	0	0
Total Bienes de Capital	312.913.329	206.171.615	206.171.615	135.879.210

Partida 12 - Trabajos Públicos

Partida Parcial	Presupuestado	Comprometido	Devengado	
			Ordenado a Pagar	Pagado
01 . Personal Permanente	71.011.000	70.606.485	70.606.485	61.558.389
02 . Personal No Permanente	4.781.800	1.312.075	1.312.075	855.843
03 . Bienes Para Obras - Equipamientos	5.758.000	3.954.268	3.954.268	3.186.109
04 . Materias Primas Y Materiales	18.953.000	15.534.268	15.534.268	14.951.346
05 . Servicios	26.132.000	19.306.639	19.306.639	17.446.836
06 . Obras - Ejecución Por Terceros	1.874.224.650	1.227.351.485	1.227.351.485	881.810.682
07 . Actualización E Intereses Por Pagos En Mora	6.916.200	6.705.421	6.705.421	475.261
99 . Otros Trabajos Públicos N.C.	490.000	219.009	219.009	219.009
Total Trabajos Públicos	2.008.266.650	1.344.989.650	1.344.989.650	980.503.474

Partida 13 - Bienes Preexistentes

Partida Parcial	Presupuestado	Comprometido	Devengado	
			Ordenado a Pagar	Pagado
01 . Terrenos	4.448.000	2.455.151	2.455.151	0
02 . Edificios, Obras E Instalaciones	7.176.200	3.476.135	3.476.135	3.476.135
Total Bienes Preexistentes	11.624.200	5.931.285	5.931.285	3.476.135

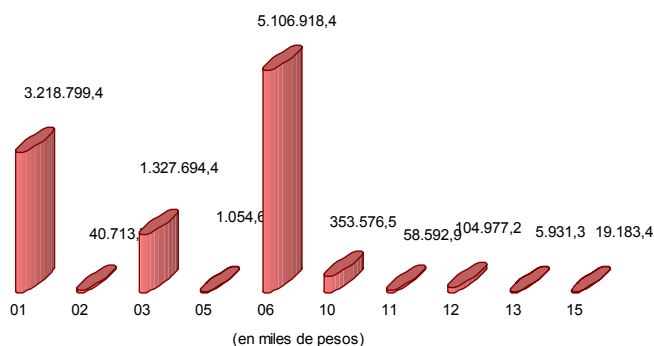
Partida 15 - Activos Financieros

Partida Parcial	Presupuestado	Comprometido	Devengado	
			Ordenado a Pagar	Pagado
02 . Préstamos A Largo Plazo	77.363.000	68.147.388	68.147.388	56.407.201
03 . Aportes De Capital	17.985.500	17.985.437	17.985.437	17.985.437
Total Activos Financieros	95.348.500	86.132.825	86.132.825	74.392.638

Por Finalidad y Objeto del Gasto

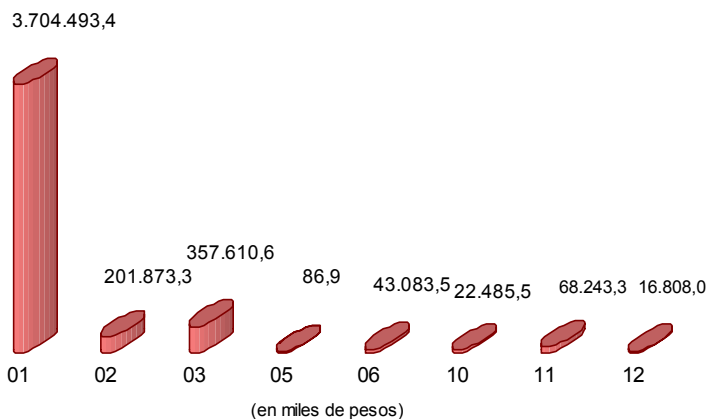
1 - Administración Gubernamental

Partida Principal	Presupuestado	Comprometido	Devengado	
			Ordenado a Pagar	Pagado
01 . Personal	3.232.966.526	3.218.799.358	3.218.799.358	3.023.101.698
02 . Bienes De Consumo	55.466.466	40.713.731	40.713.731	38.564.489
03 . Servicios No Personales	1.438.403.414	1.327.694.381	1.327.694.381	1.088.570.978
05 . Intereses Y Gastos Financieros	1.352.436	1.054.581	1.054.581	566.847
06 . Transferencias Para Erogaciones Corrientes	5.146.743.334	5.106.918.359	5.106.918.359	4.989.598.314
10 . Transferencias Para Erogaciones De Capital	418.882.000	353.576.502	353.576.502	325.572.042
11 . Bienes De Capital	75.217.429	58.592.859	58.592.859	45.358.203
12 . Trabajos Públicos	223.815.000	104.977.202	104.977.202	75.056.798
13 . Bienes Preexistentes	9.632.200	5.931.285	5.931.285	3.476.135
15 . Activos Financieros	19.285.500	19.183.410	19.183.410	19.183.410
Total	10.621.764.305	10.237.441.670	10.237.441.670	9.609.048.912



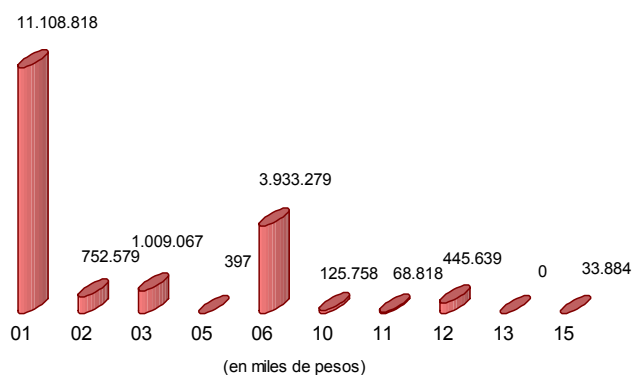
2 - Servicios de Seguridad y Justicia

Partida Principal	Presupuestado	Comprometido	Devengado	
			Ordenado a Pagar	Pagado
01 . Personal	3.810.785.050	3.704.493.395	3.704.493.395	3.459.858.320
02 . Bienes De Consumo	224.897.200	201.873.332	201.873.332	168.420.422
03 . Servicios No Personales	390.839.525	357.610.620	357.610.620	310.968.699
05 . Intereses Y Gastos Financieros	94.000	86.868	86.868	73.342
06 . Transferencias Para Erogaciones Corrientes	49.248.600	43.083.473	43.083.473	38.234.220
10 . Transferencias Para Erogaciones De Capital	27.897.000	22.485.474	22.485.474	16.058.474
11 . Bienes De Capital	92.098.800	68.243.309	68.243.309	37.118.604
12 . Trabajos Públicos	25.530.000	16.808.045	16.808.045	15.437.464
Total	4.621.390.175	4.414.684.517	4.414.684.517	4.046.169.545



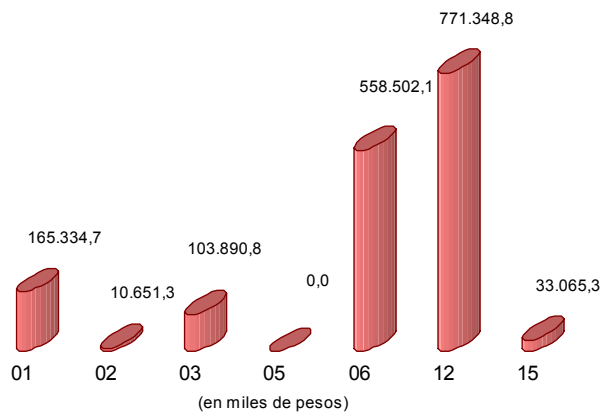
3 – Servicios Sociales

Partida Principal	Presupuestado	Comprometido	Devengado	
			Ordenado a Pagar	Pagado
01 . Personal	11.123.145.200	11.108.818.377	11.108.818.377	10.374.617.651
02 . Bienes De Consumo	863.878.730	752.579.254	752.579.254	482.986.902
03 . Servicios No Personales	1.176.026.420	1.009.066.881	1.009.066.881	642.071.422
05 . Intereses Y Gastos Financieros	429.300	396.599	396.599	342.965
06 . Transferencias Para Erogaciones Corrientes	4.060.165.484	3.933.278.606	3.933.278.606	3.540.335.726
10 . Transferencias Para Erogaciones De Capital	187.607.000	125.757.853	125.757.853	93.619.617
11 . Bienes De Capital	124.900.100	68.817.550	68.817.550	46.891.086
12 . Trabajos Públicos	781.227.500	445.639.441	445.639.441	304.630.515
13 . Bienes Preexistentes	1.992.000	0	0	0
15 . Activos Financieros	36.313.000	33.884.084	33.884.084	23.020.723
Total	18.355.684.734	17.478.238.645	17.478.238.645	15.508.516.608



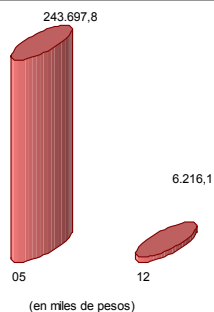
4 – Servicios Económicos

Partida Principal	Presupuestado	Comprometido	Devengado	
			Ordenado a Pagar	Pagado
01 . Personal	168.217.200	165.334.740	165.334.740	151.527.276
02 . Bienes De Consumo	16.549.250	10.651.269	10.651.269	9.124.741
03 . Servicios No Personales	210.875.400	103.890.801	103.890.801	96.627.658
05 . Intereses Y Gastos Financieros	773.000	0	0	0
06 . Transferencias Para Erogaciones Corrientes	613.482.000	558.502.105	558.502.105	517.722.224
10 . Transferencias Para Erogaciones De Capital	862.095.000	842.125.472	842.125.472	697.928.827
11 . Bienes De Capital	20.697.000	10.517.897	10.517.897	6.511.317
12 . Trabajos Públicos	971.477.950	771.348.845	771.348.845	585.378.698
15 . Activos Financieros	39.750.000	33.065.331	33.065.331	32.188.505
Total	2.903.916.800	2.495.436.461	2.495.436.461	2.097.009.247



5 - Deuda Pública

Partida Principal	Presupuestado	Comprometido	Devengado	
			Ordenado a Pagar	Pagado
05 . Intereses Y Gastos Financieros	243.735.300	243.697.824	243.697.824	243.686.565
12 . Trabajos Públicos	6.216.200	6.216.116	6.216.116	0
Total	249.951.500	249.913.940	249.913.940	243.686.565



6 - A Clasificar

Partida Principal	Presupuestado	Comprometido	Devengado	
			Ordenado a Pagar	Pagado
04 . Previsión Presupuestaria Corriente	21.052.361	0	0	0
Total	21.052.361	0	0	0

Clasificación Institucional del Gasto

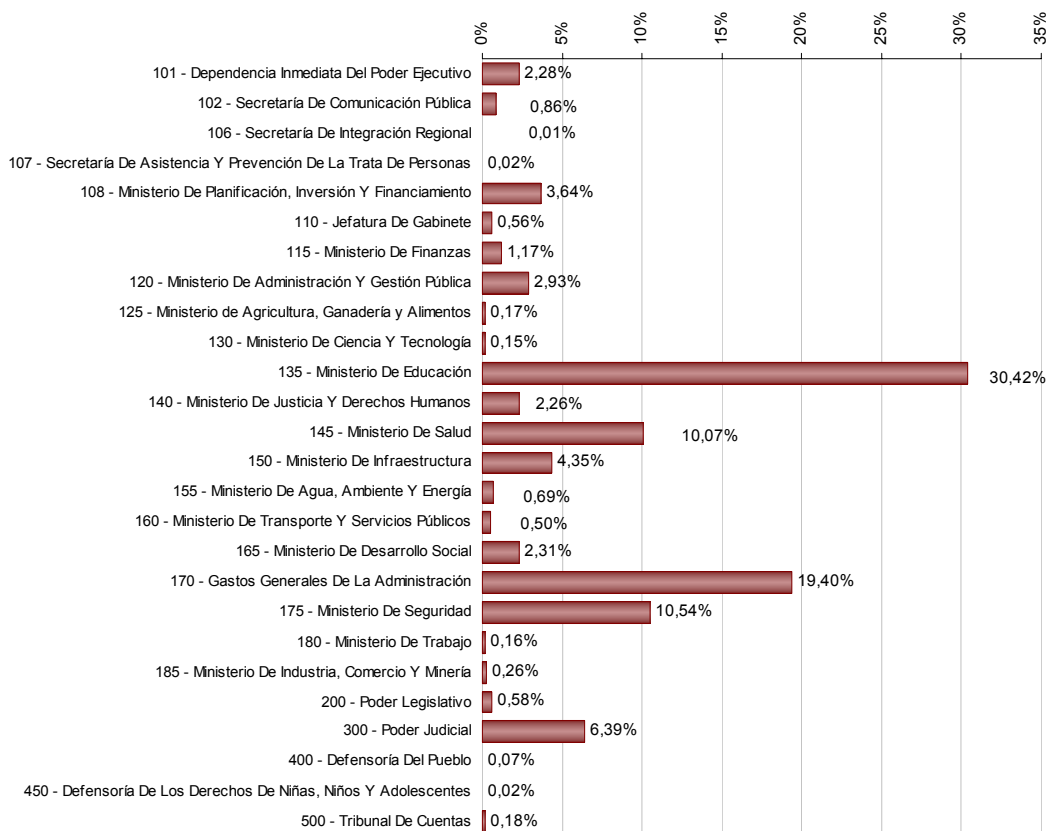
Administración General

Jurisdicción	Presupuestado	Comprometido	Devengado	
			Ordenado a Pagar	Pagado
101 - Dependencia Inmediata Del Poder Ejecutivo	801.452.000	793.866.326	793.866.326	649.450.373
102 - Secretaría De Comunicación Pública	364.001.000	301.418.905	301.418.905	139.794.720
106 - Secretaría De Integración Regional	5.718.000	4.969.754	4.969.754	4.638.950
107 - Secretaría De Asistencia Y Prevención De La Trata De Personas	9.404.000	8.357.468	8.357.468	6.770.191
108 - Ministerio De Planificación, Inversión Y Financiamiento	1.280.980.000	1.269.556.961	1.269.556.961	1.135.586.400
110 - Jefatura De Gabinete	247.271.000	193.864.013	193.864.013	158.441.836
115 - Ministerio De Finanzas	434.939.000	407.450.021	407.450.021	373.508.832
120 - Ministerio De Administración Y Gestión Pública	1.173.112.000	1.022.875.176	1.022.875.176	844.839.766
125 - Ministerio De Agricultura, Ganadería Y Alimentos	112.506.000	59.019.055	59.019.055	48.388.283
130 - Ministerio De Ciencia Y Tecnología	60.059.000	51.802.088	51.802.088	38.821.786
135 - Ministerio De Educación	10.997.541.500	10.610.341.358	10.610.341.358	9.837.262.441
140 - Ministerio De Justicia Y Derechos Humanos	812.832.600	789.811.445	789.811.445	705.329.120
145 - Ministerio De Salud	3.603.639.000	3.512.119.591	3.512.119.591	2.932.861.301
150 - Ministerio De Infraestructura	1.917.486.000	1.516.681.160	1.516.681.160	1.172.757.607
155 - Ministerio De Agua, Ambiente Y Energía	284.455.000	239.510.301	239.510.301	188.254.588
160 - Ministerio De Transporte Y Servicios Públicos	215.318.000	174.949.323	174.949.323	165.348.464
165 - Ministerio De Desarrollo Social	839.439.000	807.173.246	807.173.246	668.481.717
170 - Gastos Generales De La Administración	6.933.009.861	6.766.379.310	6.766.379.310	6.544.827.261
175 - Ministerio De Seguridad	3.872.139.300	3.675.536.841	3.675.536.841	3.389.087.905
180 - Ministerio De Trabajo	58.681.000	54.485.711	54.485.711	51.642.040
185 - Ministerio De Industria, Comercio Y Minería	107.337.000	92.263.912	92.263.912	74.266.857
200 - Poder Legislativo	202.085.639	201.904.841	201.904.841	188.321.556
300 - Poder Judicial	2.344.136.700	2.229.377.854	2.229.377.854	2.102.203.517
400 - Defensoría Del Pueblo	24.451.000	24.388.610	24.388.610	21.211.393
450 - Defensoría De Los Derechos De Niñas, Niños Y Adolescentes	8.015.275	6.395.106	6.395.106	5.983.948
500 - Tribunal De Cuentas	63.751.000	61.216.857	61.216.857	56.350.023
Total	36.773.759.875	34.875.715.233	34.875.715.233	31.504.430.878

Análisis porcentual del gasto respecto de la etapa anterior

Jurisdicción	% Ejecutado s/Presupuesto	% de Ord.a Pagar s/comprometido	% de Pagado s/Ejecutado
101 - Dependencia Inmediata Del Poder Ejecutivo	99,05%	100,00%	81,81%
102 - Secretaría De Comunicación Pública	82,81%	100,00%	46,38%
106 - Secretaría De Integración Regional	86,91%	100,00%	93,34%
107 - Secretaría De Asistencia Y Prevención De La Trata De Personas	88,87%	100,00%	81,01%
108 - Ministerio De Planificación, Inversión Y Financiamiento	99,11%	100,00%	89,45%
110 - Jefatura De Gabinete	78,40%	100,00%	81,73%
115 - Ministerio De Finanzas	93,68%	100,00%	91,67%
120 - Ministerio De Administración Y Gestión Pública	87,19%	100,00%	82,59%
125 - Ministerio De Agricultura, Ganadería Y Alimentos	52,46%	100,00%	81,99%
130 - Ministerio De Ciencia Y Tecnología	86,25%	100,00%	74,94%
135 - Ministerio De Educación	96,48%	100,00%	92,71%
140 - Ministerio De Justicia Y Derechos Humanos	97,17%	100,00%	89,30%
145 - Ministerio De Salud	97,46%	100,00%	83,51%
150 - Ministerio De Infraestructura	79,10%	100,00%	77,32%
155 - Ministerio De Agua, Ambiente Y Energía	84,20%	100,00%	78,60%
160 - Ministerio De Transporte Y Servicios Públicos	81,25%	100,00%	94,51%
165 - Ministerio De Desarrollo Social	96,16%	100,00%	82,82%
170 - Gastos Generales De La Administración	97,60%	100,00%	96,73%
175 - Ministerio De Seguridad	94,92%	100,00%	92,21%
180 - Ministerio De Trabajo	92,85%	100,00%	94,78%
185 - Ministerio De Industria, Comercio Y Minería	85,96%	100,00%	80,49%
200 - Poder Legislativo	99,91%	100,00%	93,27%
300 - Poder Judicial	95,10%	100,00%	94,30%
400 - Defensoría Del Pueblo	99,74%	100,00%	86,97%
450 - Defensoría De Los Derechos De Niñas, Niños Y Adolescentes	79,79%	100,00%	93,57%
500 - Tribunal De Cuentas	96,02%	100,00%	92,05%
Total	94,84%	100,00%	90,33%

Composición del Gasto Ejecutado a nivel Institucional.



Rentas Generales

Jurisdicción	Presupuestado	Comprometido	Devengado	
			Ordenado a Pagar	Pagado
101 - Dependencia Inmediata Del Poder Ejecutivo	801.452.000	793.866.326	793.866.326	649.450.373
102 - Secretaría De Comunicación Pública	364.001.000	301.418.905	301.418.905	139.794.720
106 - Secretaría De Integración Regional	5.718.000	4.969.754	4.969.754	4.638.950
107 - Secretaría De Asistencia Y Prevención De La Trata	9.404.000	8.357.468	8.357.468	6.770.191
108 - Ministerio De Planificación, Inversión Y Financiamie	936.450.000	926.371.350	926.371.350	914.085.704
110 - Jefatura De Gabinete	143.209.000	138.073.495	138.073.495	116.224.064
115 - Ministerio De Finanzas	342.439.000	335.751.227	335.751.227	308.909.849
120 - Ministerio De Administración Y Gestión Pública	1.107.947.000	986.078.596	986.078.596	808.119.289
125 - Ministerio De Agricultura, Ganadería y Alimentos	62.911.000	46.957.299	46.957.299	42.744.755
130 - Ministerio De Ciencia Y Tecnología	59.459.000	51.693.689	51.693.689	38.713.388
135 - Ministerio De Educación	8.236.007.900	8.228.268.764	8.228.268.764	7.645.108.157
140 - Ministerio De Justicia Y Derechos Humanos	787.689.600	775.474.643	775.474.643	693.959.822
145 - Ministerio De Salud	3.296.960.000	3.295.481.245	3.295.481.245	2.734.262.484
150 - Ministerio De Infraestructura	158.061.000	156.101.012	156.101.012	156.101.012
155 - Ministerio De Agua, Ambiente Y Energía	53.029.000	51.892.810	51.892.810	48.853.559
165 - Ministerio De Desarrollo Social	591.032.000	590.103.621	590.103.621	516.166.700
170 - Gastos Generales De La Administración	1.513.171.261	1.472.991.358	1.472.991.358	1.388.685.746
175 - Ministerio De Seguridad	3.571.133.670	3.450.304.517	3.450.304.517	3.205.081.510
180 - Ministerio De Trabajo	47.275.000	47.028.902	47.028.902	44.272.239
185 - Ministerio De Industria, Comercio Y Minería	98.604.000	87.177.631	87.177.631	70.124.792
200 - Poder Legislativo	202.085.639	201.904.841	201.904.841	188.321.556
300 - Poder Judicial	2.108.183.700	2.106.647.258	2.106.647.258	1.979.472.921
400 - Defensoría Del Pueblo	24.451.000	24.388.610	24.388.610	21.211.393
500 - Tribunal De Cuentas	61.318.000	60.495.514	60.495.514	55.641.002
Total	24.581.991.770	24.141.798.835	24.141.798.835	21.776.714.176

Cuentas Especiales

Jurisdicción	Presupuestado	Comprometido	Devengado	
			Ordenado a Pagar	Pagado
108 - Ministerio De Planificación, Inversión Y Financiamiento	340.000.000	340.000.000	340.000.000	218.334.393
110 - Jefatura De Gabinete	9.608.000	0	0	0
115 - Ministerio De Finanzas	92.500.000	71.698.794	71.698.794	64.598.983
120 - Ministerio De Administración Y Gestión Pública	104.000	31.993	31.993	31.993
125 - Ministerio De Agricultura, Ganadería y Alimentos	8.335.000	4.500.410	4.500.410	3.857.833
135 - Ministerio De Educación	530.000	373.272	373.272	372.303
140 - Ministerio De Justicia Y Derechos Humanos	25.029.400	14.268.559	14.268.559	11.336.755
145 - Ministerio De Salud	306.679.000	216.638.346	216.638.346	198.598.817
150 - Ministerio De Infraestructura	999.329.000	801.713.878	801.713.878	623.584.555
155 - Ministerio De Agua, Ambiente Y Energía	10.544.000	3.855.161	3.855.161	2.068.486
160 - Ministerio De Transporte Y Servicios Públicos	32.705.000	5.574.731	5.574.731	2.728.655
165 - Ministerio De Desarrollo Social	233.694.000	213.378.970	213.378.970	148.768.341
175 - Ministerio De Seguridad	301.005.630	225.232.323	225.232.323	184.006.395
180 - Ministerio De Trabajo	5.671.000	4.527.061	4.527.061	4.441.479
185 - Ministerio De Industria, Comercio Y Minería	6.780.000	3.517.285	3.517.285	2.613.323
300 - Poder Judicial	235.953.000	122.730.596	122.730.596	122.730.596
450 - Defensoría De Los Derechos De Niñas, Niños Y Adolescentes	8.015.275	6.395.106	6.395.106	5.983.948
500 - Tribunal De Cuentas	2.433.000	721.342	721.342	709.020
Total	2.618.915.305	2.035.157.828	2.035.157.828	1.594.765.874

Recursos Afectados

Jurisdicción	Presupuestado	Comprometido	Devengado	
			Ordenado a Pagar	Pagado
108 - Ministerio De Planificación, Inversión Y Financiam	4.530.000	3.185.611	3.185.611	3.166.303
110 - Jefatura De Gabinete	94.454.000	55.790.517	55.790.517	42.217.772
120 - Ministerio De Administración Y Gestión Pública	65.061.000	36.764.588	36.764.588	36.688.485
125 - Ministerio de Agricultura, Ganadería y Alimentos	41.260.000	7.561.347	7.561.347	1.785.696
130 - Ministerio De Ciencia Y Tecnología	600.000	108.399	108.399	108.399
135 - Ministerio De Educación	2.761.003.600	2.381.699.322	2.381.699.322	2.191.781.981
140 - Ministerio De Justicia Y Derechos Humanos	113.600	68.242	68.242	32.542
150 - Ministerio De Infraestructura	760.096.000	558.866.271	558.866.271	393.072.041
155 - Ministerio De Agua, Ambiente Y Energía	220.882.000	183.762.331	183.762.331	137.332.543
160 - Ministerio De Transporte Y Servicios Públicos	182.613.000	169.374.592	169.374.592	162.619.809
165 - Ministerio De Desarrollo Social	14.713.000	3.690.655	3.690.655	3.546.677
170 - Gastos Generales De La Administración	5.419.838.600	5.293.387.951	5.293.387.951	5.156.141.515
180 - Ministerio De Trabajo	5.735.000	2.929.747	2.929.747	2.928.322
185 - Ministerio De Industria, Comercio Y Minería	1.953.000	1.568.996	1.568.996	1.528.743
Total	9.572.852.800	8.698.758.570	8.698.758.570	8.132.950.827

Por Jurisdicción

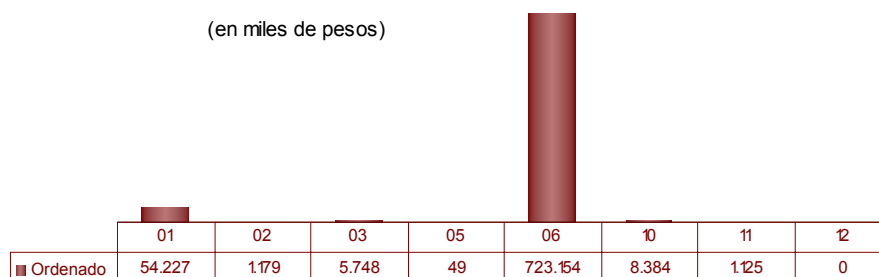
Detalle de Partidas 20, 21 y 22 por Jurisdicción:

Jurisdicción	Presupuestado	Compromiso	Devengado Ordenado a Pagar	Pagado
110 - Jefatura De Gabinete	9.608.000	0	0	0
20 . Erogaciones Figurativas	9.608.000	0	0	0
140 - Ministerio De Justicia Y Derechos Humanos	5.053.400	5.053.143	5.053.143	3.622.347
20 . Erogaciones Figurativas	5.053.400	5.053.143	5.053.143	3.622.347
145 - Ministerio De Salud	14.359.000	10.937.593	10.937.593	804.051
20 . Erogaciones Figurativas	14.359.000	10.937.593	10.937.593	804.051
150 - Ministerio De Infraestructura	655.676.000	468.643.722	468.643.722	295.654.762
20 . Erogaciones Figurativas	340.000.000	340.000.000	340.000.000	218.334.393
21 . Distribución De Fondos Por Cuenta De Terceros	315.616.000	128.643.722	128.643.722	77.320.369
22 . Amortización De La Deuda	60.000	0	0	0
155 - Ministerio De Agua, Ambiente Y Energía	80.123.000	653.084	653.084	653.084
21 . Distribución De Fondos Por Cuenta De Terceros	80.123.000	653.084	653.084	653.084
160 - Ministerio De Transporte Y Servicios Públicos	817.939.000	817.081.725	817.081.725	817.081.725
21 . Distribución De Fondos Por Cuenta De Terceros	817.939.000	817.081.725	817.081.725	817.081.725
165 - Ministerio De Desarrollo Social	107.590.000	26.200.000	26.200.000	16.910.382
20 . Erogaciones Figurativas	11.080.000	11.080.000	11.080.000	1.790.382
21 . Distribución De Fondos Por Cuenta De Terceros	96.510.000	15.120.000	15.120.000	15.120.000
170 - Gastos Generales De La Administración	4.665.924.600	2.681.235.406	2.681.235.406	2.585.294.207
20 . Erogaciones Figurativas	631.605.600	396.685.000	396.685.000	307.239.401
21 . Distribución De Fondos Por Cuenta De Terceros	1.697.199.000	390.878.101	390.878.101	384.414.938
22 . Amortización De La Deuda	1.386.814.000	1.386.811.103	1.386.811.103	1.386.778.665
25 . Otras Aplicaciones Financieras	950.306.000	506.861.203	506.861.203	506.861.203
175 - Ministerio De Seguridad	93.355.630	75.558.286	75.558.286	60.226.477
20 . Erogaciones Figurativas	51.955.630	45.402.578	45.402.578	34.327.548
21 . Distribución De Fondos Por Cuenta De Terceros	41.400.000	30.155.708	30.155.708	25.898.929
300 - Poder Judicial	83.000.000	34.391.336	34.391.336	33.864.661
20 . Erogaciones Figurativas	83.000.000	34.391.336	34.391.336	33.864.661
Total general	6.532.628.630	4.119.754.296	4.119.754.296	3.814.111.696

Jurisdicción 1.01: Dependencia Inmediata del Poder Ejecutivo

Por partida principal

Partida Principal	Presupuestado	Comprometido	Devengado	
			Ordenado a Pagar	Pagado
01 . Personal	54.462.000	54.227.207	54.227.207	50.971.286
02 . Bienes De Consumo	1.373.000	1.179.173	1.179.173	1.096.199
03 . Servicios No Personales	6.334.000	5.747.915	5.747.915	4.773.367
05 . Intereses Y Gastos Financieros	50.000	49.298	49.298	49.298
06 . Transferencias Para Erogaciones Corri	729.589.000	723.153.658	723.153.658	585.621.569
10 . Transferencias Para Erogaciones De C	8.414.000	8.384.000	8.384.000	6.351.916
11 . Bienes De Capital	1.220.000	1.125.075	1.125.075	586.738
12 . Trabajos Públicos	10.000	0	0	0
Total	801.452.000	793.866.326	793.866.326	649.450.373



Por programas

Programa	Presupuesto	Compromiso	Devengado	
			Ordenado a Pagar	Pagado
001 - Fiscalía De Estado	44.876.626	44.490.376	44.490.376	41.803.746
002 - Boletín Oficial	859.000	734.248	734.248	275.348
003 - Aportes A Agencia Córdoba Turismo - S.E.M.	72.429.000	72.428.552	72.428.552	48.775.978
004 - Aportes A Agencia Córdoba Deportes - S.E.M.	69.230.000	69.229.080	69.229.080	54.258.218
005 - Aportes Agencia Córdoba Cultura - S.E.	248.377.000	245.876.355	245.876.355	204.774.234
006 - Aportes Agencia De Promoción De Empleo Y Formación Profesional	311.988.000	309.003.513	309.003.513	254.362.300
007 - Aporte Agencia Cordoba Joven	19.918.000	19.917.527	19.917.527	17.562.464
009 - Audiencia Y Ceremonial	17.774.374	17.104.044	17.104.044	15.397.793
010 - Aportes Universidad Provincial Córdoba	16.000.000	15.082.630	15.082.630	12.240.291
Total general	801.452.000	793.866.326	793.866.326	649.450.373

001 - Fiscalía de Estado

	Presupuestado	Comprometido	Devengado	
			Ordenado a Pagar	Pagado
01 . Personal	43.593.626	43.485.173	43.485.173	40.953.745
02 . Bienes De Consumo	203.000	172.032	172.032	147.850
03 . Servicios No Personales	650.000	540.495	540.495	434.173
05 . Intereses Y Gastos Financieros	50.000	49.298	49.298	49.298
06 . Transferencias Para Erogaciones Corrientes	61.000	0	0	0
11 . Bienes De Capital	309.000	243.378	243.378	218.680
12 . Trabajos Públicos	10.000	0	0	0
Total general	44.876.626	44.490.376	44.490.376	41.803.746

002 - Boletín Oficial

	Presupuestado	Comprometido	Devengado	
			Ordenado a Pagar	Pagado
02 . Bienes De Consumo	159.000	80.516	80.516	75.021
03 . Servicios No Personales	219.000	179.796	179.796	177.737
11 . Bienes De Capital	481.000	473.937	473.937	22.591
Total general	859.000	734.248	734.248	275.348

003 - Aportes A Agencia Córdoba Turismo - S.E.M.

	Presupuestado	Comprometido	Devengado	
			Ordenado a Pagar	Pagado
06 . Transferencias Para Erogaciones Corrientes	70.579.000	70.578.552	70.578.552	47.425.978
10 . Transferencias Para Erogaciones De Capital	1.850.000	1.850.000	1.850.000	1.350.000
Total general	72.429.000	72.428.552	72.428.552	48.775.978

004 - Aportes A Agencia Córdoba Deportes - S.E.M.

	Presupuestado	Comprometido	Devengado	
			Ordenado a Pagar	Pagado
06 . Transferencias Para Erogaciones Corrientes	67.740.000	67.739.080	67.739.080	53.326.968
10 . Transferencias Para Erogaciones De Capital	1.490.000	1.490.000	1.490.000	931.250
Total general	69.230.000	69.229.080	69.229.080	54.258.218

005 - Aportes Agencia Córdoba Cultura - S.E.

	Presupuestado	Comprometido	Devengado	
			Ordenado a Pagar	Pagado
06 . Transferencias Para Erogaciones Corrientes	247.343.000	244.842.355	244.842.355	203.740.234
10 . Transferencias Para Erogaciones De Capital	1.034.000	1.034.000	1.034.000	1.034.000
Total general	248.377.000	245.876.355	245.876.355	204.774.234

006 - Aportes Agencia De Promoción De Empleo Y Formación Profesional

	Presupuestado	Comprometido	Devengado	
			Ordenado a Pagar	Pagado
06 . Transferencias Para Erogaciones Corrientes	310.188.000	307.233.513	307.233.513	253.512.300
10 . Transferencias Para Erogaciones De Capital	1.800.000	1.770.000	1.770.000	850.000
Total general	311.988.000	309.003.513	309.003.513	254.362.300

007 - Aporte Agencia Cordoba Joven

	Presupuestado	Comprometido	Devengado	
			Ordenado a Pagar	Pagado
06 . Transferencias Para Erogaciones Corrientes	19.278.000	19.277.527	19.277.527	16.975.798
10 . Transferencias Para Erogaciones De Capital	640.000	640.000	640.000	586.666
Total general	19.918.000	19.917.527	19.917.527	17.562.464

009 - Audiencia Y Ceremonial

	Presupuestado	Comprometido	Devengado	
			Ordenado a Pagar	Pagado
01 . Personal	10.868.374	10.742.034	10.742.034	10.017.541
02 . Bienes De Consumo	1.011.000	926.625	926.625	873.328
03 . Servicios No Personales	5.465.000	5.027.624	5.027.624	4.161.457
11 . Bienes De Capital	430.000	407.761	407.761	345.467
Total general	17.774.374	17.104.044	17.104.044	15.397.793

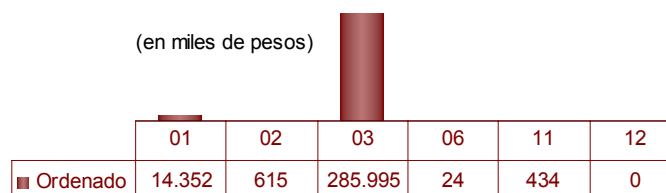
010 - Aportes Universidad Provincial Córdoba

	Presupuestado	Comprometido	Devengado	
			Ordenado a Pagar	Pagado
06 . Transferencias Para Erogaciones Corrientes	14.400.000	13.482.630	13.482.630	10.640.291
10 . Transferencias Para Erogaciones De Capital	1.600.000	1.600.000	1.600.000	1.600.000
Total general	16.000.000	15.082.630	15.082.630	12.240.291

Jurisdicción 1.02: Secretaría de Comunicación Pública

Por partida principal

Partida Principal	Presupuestado	Comprometido	Devengado	
			Ordenado a Pagar	Pagado
01 . Personal	14.355.000	14.351.818	14.351.818	13.584.725
02 . Bienes De Consumo	668.000	614.581	614.581	613.091
03 . Servicios No Personales	348.472.000	285.994.760	285.994.760	125.197.658
06 . Transferencias Para Erogaciones Corri	30.000	23.597	23.597	23.597
11 . Bienes De Capital	466.000	434.149	434.149	375.649
12 . Trabajos Públicos	10.000	0	0	0
Total	364.001.000	301.418.905	301.418.905	139.794.720

*Por programas*

Programa	Presupuesto	Compromiso	Devengado	
			Ordenado a Pagar	Pagado
020 - Prensa Y Difusión Del Poder Ejecutivo	364.001.000	301.418.905	301.418.905	139.794.720
Total general	364.001.000	301.418.905	301.418.905	139.794.720

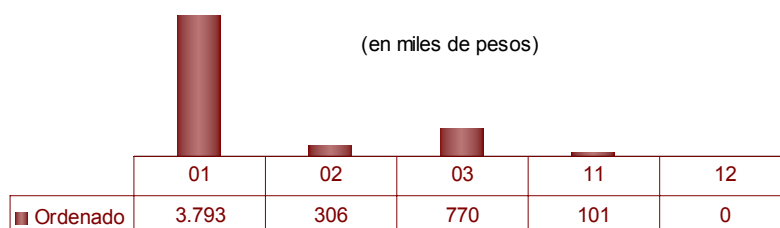
020 – Prensa y Difusión del Poder Ejecutivo

	Presupuestado	Comprometido	Devengado	
			Ordenado a Pagar	Pagado
01 . Personal	14.355.000	14.351.818	14.351.818	13.584.725
02 . Bienes De Consumo	668.000	614.581	614.581	613.091
03 . Servicios No Personales	348.472.000	285.994.760	285.994.760	125.197.658
06 . Transferencias Para Erogaciones Corrientes	30.000	23.597	23.597	23.597
11 . Bienes De Capital	466.000	434.149	434.149	375.649
12 . Trabajos Públicos	10.000	0	0	0
Total general	364.001.000	301.418.905	301.418.905	139.794.720

Jurisdicción 1.06: Secretaría De Integración Regional

Por partida principal

Partida Principal	Presupuestado	Comprometido	Devengado	
			Ordenado a Pagar	Pagado
01 . Personal	3.839.000	3.792.998	3.792.998	3.584.393
02 . Bienes De Consumo	521.000	305.831	305.831	281.031
03 . Servicios No Personales	1.228.000	769.703	769.703	678.733
11 . Bienes De Capital	120.000	101.223	101.223	94.794
12 . Trabajos Públicos	10.000	0	0	0
Total	5.718.000	4.969.754	4.969.754	4.638.950



Por programas

Programa	Presupuesto	Compromiso	Devengado	
			Ordenado a Pagar	Pagado
060 - Secretaría De Integración Regional	5.083.000	4.672.583	4.672.583	4.439.237
061 - Desarrollo Regional	385.000	235.076	235.076	153.606
062 - Vinculación Internacional	250.000	62.095	62.095	46.107
Total general	5.718.000	4.969.754	4.969.754	4.638.950

060 - Secretaría De Integración Regional

	Presupuestado	Comprometido	Devengado	
			Ordenado a Pagar	Pagado
01 . Personal	3.839.000	3.792.998	3.792.998	3.584.393
02 . Bienes De Consumo	411.000	267.617	267.617	259.275
03 . Servicios No Personales	703.000	510.746	510.746	500.775
11 . Bienes De Capital	120.000	101.223	101.223	94.794
12 . Trabajos Públicos	10.000	0	0	0
Total general	5.083.000	4.672.583	4.672.583	4.439.237

061 - Desarrollo Regional

	Presupuestado	Comprometido	Devengado	
			Ordenado a Pagar	Pagado
02 . Bienes De Consumo	60.000	31.226	31.226	21.756
03 . Servicios No Personales	325.000	203.850	203.850	131.850
Total general	385.000	235.076	235.076	153.606

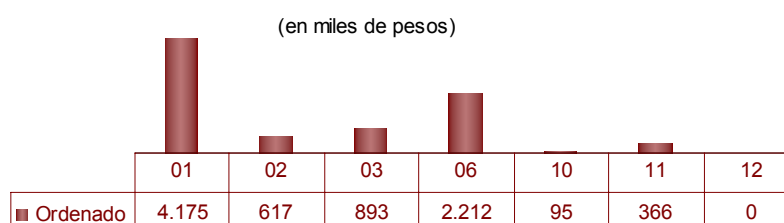
062 - Vinculación Internacional

	Presupuestado	Comprometido	Devengado	
			Ordenado a Pagar	Pagado
02 . Bienes De Consumo	50.000	6.988	6.988	0
03 . Servicios No Personales	200.000	55.107	55.107	46.107
Total general	250.000	62.095	62.095	46.107

Jurisdicción 1.07: Secretaría De Asistencia Y Prevención De La Trata De Personas

Por partida principal

Partida Principal	Presupuestado	Comprometido	Devengado	
			Ordenado a Pagar	Pagado
01 . Personal	4.216.000	4.174.979	4.174.979	3.933.115
02 . Bienes De Consumo	906.000	616.573	616.573	445.596
03 . Servicios No Personales	1.051.000	892.879	892.879	781.497
06 . Transferencias Para Erogaciones Corri	2.712.000	2.211.874	2.211.874	1.194.661
10 . Transferencias Para Erogaciones De C	110.000	95.000	95.000	50.000
11 . Bienes De Capital	399.000	366.164	366.164	365.322
12 . Trabajos Públicos	10.000	0	0	0
Total	9.404.000	8.357.468	8.357.468	6.770.191



Por programas

Programa	Presupuesto	Compromiso	Devengado	
			Ordenado a Pagar	Pagado
070 - Prevención Y Asistencia A Las Víctimas De La Trata	9.404.000	8.357.468	8.357.468	6.770.191
Total general	9.404.000	8.357.468	8.357.468	6.770.191

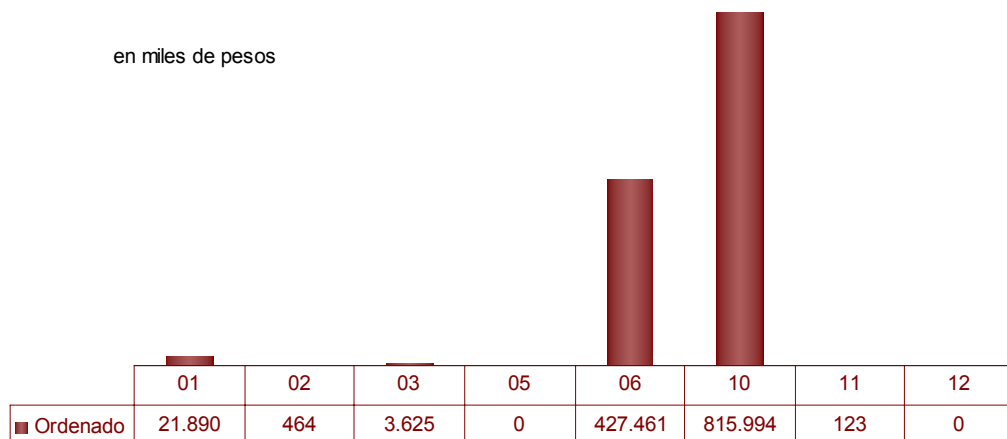
070 - Prevención Y Asistencia A Las Víctimas De La Trata De Personas, Explotación Sexual Y Explotación Laboral

	Presupuestado	Comprometido	Devengado	
			Ordenado a Pagar	Pagado
01 . Personal	4.216.000	4.174.979	4.174.979	3.933.115
02 . Bienes De Consumo	906.000	616.573	616.573	445.596
03 . Servicios No Personales	1.051.000	892.879	892.879	781.497
06 . Transferencias Para Erogaciones Corrientes	2.712.000	2.211.874	2.211.874	1.194.661
10 . Transferencias Para Erogaciones De Capital	110.000	95.000	95.000	50.000
11 . Bienes De Capital	399.000	366.164	366.164	365.322
12 . Trabajos Públicos	10.000	0	0	0
Total general	9.404.000	8.357.468	8.357.468	6.770.191

Jurisdicción 108 - Ministerio De Planificación, Inversión Y Financiamiento

Por partida principal

Partida Principal	Presupuestado	Comprometido	Devengado	
			Ordenado a Pagar	Pagado
01 . Personal	21.913.000	21.890.435	21.890.435	20.735.177
02 . Bienes De Consumo	640.000	463.826	463.826	396.196
03 . Servicios No Personales	5.139.000	3.624.509	3.624.509	3.207.035
05 . Intereses Y Gastos Financieros	773.000	0	0	0
06 . Transferencias Para Erogaciones Corrientes	434.883.000	427.460.842	427.460.842	426.294.661
10 . Transferencias Para Erogaciones De Capital	817.302.000	815.994.399	815.994.399	684.874.725
11 . Bienes De Capital	320.000	122.951	122.951	78.607
12 . Trabajos Públicos	10.000	0	0	0
Total	1.280.970.000	1.269.556.961	1.269.556.961	1.135.586.400



Por programas

Programa	Presupuesto	Compromiso	Devengado	
			Ordenado a Pagar	Pagado
080 - Ministerio De Planificación, Inversión Y Financiamiento	22.986.000	22.526.384	22.526.384	20.956.388
081 - Aportes A Corporación Inmobiliaria Córdoba S.A.	1.328.000	640.000	640.000	640.000
082 - Estadística Provincial	506.000	389.725	389.725	294.324
083 - Consejo Para La Planificación Estratégica De La Provincia De Córdoba (Co.P.E.C.)	1.047.000	646.866	646.866	46.866
084 - Aportes A Agencia Córdoba De Inversión Y Financiamiento S.E.M.	910.583.000	902.168.375	902.168.375	892.148.126
086 - I.N.D.E.C. Córdoba	4.530.000	3.185.611	3.185.611	3.166.303
087 - (Ce)-Aportes A La Agencia Córdoba De Inversión Y Financiamiento Tasa Vial Ley 10.081	340.000.000	340.000.000	340.000.000	218.334.393
Total general	1.280.980.000	1.269.556.961	1.269.556.961	1.135.586.400

080 - Ministerio De Planificación, Inversión Y Financiamiento

	Presupuestado	Comprometido	Devengado	
			Ordenado a Pagar	Pagado
01 . Personal	20.825.000	20.819.463	20.819.463	19.664.205
02 . Bienes De Consumo	364.000	313.740	313.740	249.783
03 . Servicios No Personales	1.467.000	1.270.230	1.270.230	963.793
11 . Bienes De Capital	320.000	122.951	122.951	78.607
12 . Trabajos Públicos	10.000	0	0	0
Total general	22.986.000	22.526.384	22.526.384	20.956.388

081 - Aportes A Corporación Inmobiliaria Córdoba S.A.

	Presupuestado	Comprometido	Devengado	
			Ordenado a Pagar	Pagado
06 . Transferencias Para Erogaciones Corrientes	1.328.000	640.000	640.000	640.000
Total general	1.328.000	640.000	640.000	640.000

082 - Estadística Provincial

	Presupuestado	Comprometido	Devengado	
			Ordenado a Pagar	Pagado
02 . Bienes De Consumo	30.000	8.905	8.905	5.457
03 . Servicios No Personales	476.000	380.821	380.821	288.867
Total general	506.000	389.725	389.725	294.324

083 - Consejo Para La Planificación Estratégica De La Provincia De Córdoba (Co.P.E.C.)

	Presupuestado	Comprometido	Devengado	
			Ordenado a Pagar	Pagado
06 . Transferencias Para Erogaciones Corrientes	1.047.000	646.866	646.866	46.866
Total general	1.047.000	646.866	646.866	46.866

084 - Aportes A Agencia Córdoba De Inversión Y Financiamiento S.E.M.

	Presupuestado	Comprometido	Devengado	
			Ordenado a Pagar	Pagado
05 . Intereses Y Gastos Financieros	773.000	0	0	0
06 . Transferencias Para Erogaciones Corrientes	432.508.000	426.173.976	426.173.976	425.607.795
10 . Transferencias Para Erogaciones De Capital	477.302.000	475.994.399	475.994.399	466.540.331
Total general	910.583.000	902.168.375	902.168.375	892.148.126

086 - I.N.D.E.C. Córdoba

	Presupuestado	Comprometido	Devengado	
			Ordenado a Pagar	Pagado
01 . Personal	1.088.000	1.070.972	1.070.972	1.070.972
02 . Bienes De Consumo	246.000	141.181	141.181	140.956
03 . Servicios No Personales	3.196.000	1.973.458	1.973.458	1.954.375
Total general	4.530.000	3.185.611	3.185.611	3.166.303

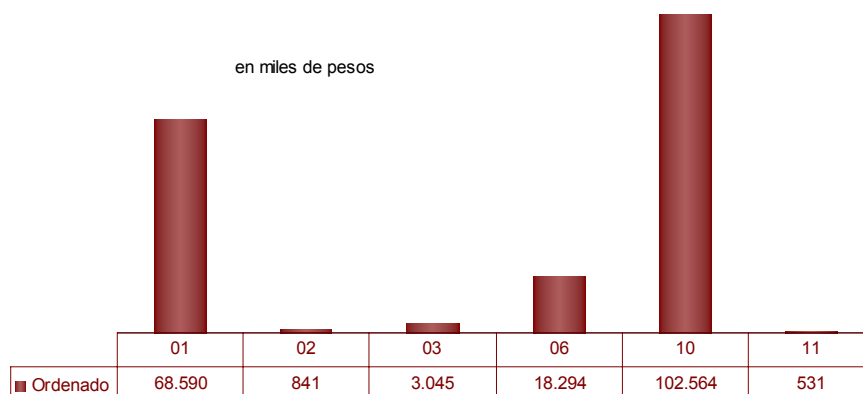
087 - (Ce)-Aportes A La Agencia Córdoba De Inversión Y Financiamiento Tasa Vial Ley 10.081

	Presupuestado	Comprometido	Devengado	
			Ordenado a Pagar	Pagado
10 . Transferencias Para Erogaciones De Capital	340.000.000	340.000.000	340.000.000	218.334.393
Total general	340.000.000	340.000.000	340.000.000	218.334.393

Jurisdicción 1.10: Jefatura de Gabinete

Por partida principal

Partida Principal	Presupuestado	Comprometido	Devengado	
			Ordenado a Pagar	Pagado
01 . Personal	68.602.000	68.589.628	68.589.628	64.534.182
02 . Bienes De Consumo	978.500	840.943	840.943	804.429
03 . Servicios No Personales	3.915.500	3.044.821	3.044.821	2.310.487
06 . Transferencias Para Erogaciones Corrientes	30.003.000	18.293.958	18.293.958	12.566.100
10 . Transferencias Para Erogaciones De Capital	143.052.000	102.563.534	102.563.534	77.714.392
11 . Bienes De Capital	720.000	531.129	531.129	512.246
Total	247.271.000	193.864.013	193.864.013	158.441.836



Por programas

Programa	Presupuesto	Compromiso	Devengado	
			Ordenado a Pagar	Pagado
100 - Jefatura De Gabinete	72.269.000	71.808.414	71.808.414	67.228.393
103 - Comunidades Regionales	1.052.000	1.009.700	1.009.700	372.739
104 - Relación Y Apoyo Con O.N.G. Y Municipios	2.050.000	1.627.354	1.627.354	1.627.354
105 - Programa De Asistencia Municipal (P.A.M)	30.550.000	29.131.923	29.131.923	23.215.567
106 - (I.P.C.M) Inst. Pcial De Capacitación Municipal	1.574.000	985.351	985.351	689.769
108 - Ayuda Directa A La Comunidad	34.888.000	32.803.378	32.803.378	22.580.240
109 - Participación Ciudadana	826.000	707.377	707.377	510.003
110 - (C.E) Partidos Políticos- Ley 9572	9.608.000	0	0	0
111 - Fondo Infraestructura Para Municipios Y Comunas	94.454.000	55.790.517	55.790.517	42.217.772
Total general	247.271.000	193.864.013	193.864.013	158.441.836

100 - Jefatura De Gabinete

	Presupuestado	Comprometido	Devengado	
			Ordenado a Pagar	Pagado
01 . Personal	68.602.000	68.589.628	68.589.628	64.534.182
02 . Bienes De Consumo	693.000	642.839	642.839	609.197
03 . Servicios No Personales	1.962.000	1.722.607	1.722.607	1.428.475
10 . Transferencias Para Erogaciones De Capital	485.000	484.320	484.320	297.560
11 . Bienes De Capital	527.000	369.020	369.020	358.980
Total general	72.269.000	71.808.414	71.808.414	67.228.393

103 - Comunidades Regionales

	Presupuestado	Comprometido	Devengado	
			Ordenado a Pagar	Pagado
02 . Bienes De Consumo	8.500	3.375	3.375	3.374
03 . Servicios No Personales	138.500	105.385	105.385	26.425
06 . Transferencias Para Erogaciones Corrientes	900.000	900.000	900.000	342.000
11 . Bienes De Capital	5.000	940	940	940
Total general	1.052.000	1.009.700	1.009.700	372.739

104 - Relación Y Apoyo Con O.N.G. Y Municipios

	Presupuestado	Comprometido	Devengado	
			Ordenado a Pagar	Pagado
06 . Transferencias Para Erogaciones Corrientes	1.100.000	848.780	848.780	848.780
10 . Transferencias Para Erogaciones De Capital	950.000	778.574	778.574	778.574
Total general	2.050.000	1.627.354	1.627.354	1.627.354

105 - Programa De Asistencia Municipal (P.A.M)

	Presupuestado	Comprometido	Devengado	
			Ordenado a Pagar	Pagado
06 . Transferencias Para Erogaciones Corrientes	750.000	0	0	0
10 . Transferencias Para Erogaciones De Capital	29.800.000	29.131.923	29.131.923	23.215.567
Total general	30.550.000	29.131.923	29.131.923	23.215.567

106 - (I.P.C.M) Inst. Pcial De Capacitación Municipal

	Presupuestado	Comprometido	Devengado	
			Ordenado a Pagar	Pagado
02 . Bienes De Consumo	137.000	100.007	100.007	97.053
03 . Servicios No Personales	1.400.000	860.012	860.012	567.384
11 . Bienes De Capital	37.000	25.332	25.332	25.332
Total general	1.574.000	985.351	985.351	689.769

108 - Ayuda Directa A La Comunidad

	Presupuestado	Comprometido	Devengado	
			Ordenado a Pagar	Pagado
06 . Transferencias Para Erogaciones Corrientes	17.645.000	16.545.178	16.545.178	11.375.320
10 . Transferencias Para Erogaciones De Capital	17.243.000	16.258.200	16.258.200	11.204.920
Total general	34.888.000	32.803.378	32.803.378	22.580.240

109 - Participación Ciudadana

	Presupuestado	Comprometido	Devengado	
			Ordenado a Pagar	Pagado
02 . Bienes De Consumo	140.000	94.722	94.722	94.805
03 . Servicios No Personales	415.000	356.817	356.817	288.204
10 . Transferencias Para Erogaciones De Capital	120.000	120.000	120.000	0
11 . Bienes De Capital	151.000	135.837	135.837	126.994
Total general	826.000	707.377	707.377	510.003

110 - (C.E) Partidos Políticos- Ley 9572

	Presupuestado	Comprometido	Devengado	
			Ordenado a Pagar	Pagado
06 . Transferencias Para Erogaciones Corrientes	9.608.000	0	0	0
Total general	9.608.000	0	0	0

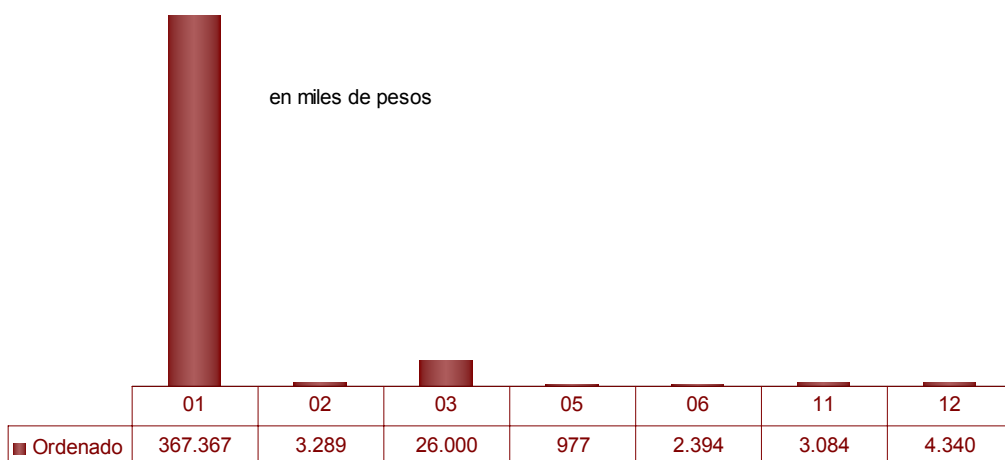
111 - Fondo Infraestructura Para Municipios Y Comunas

	Presupuestado	Comprometido	Devengado	
			Ordenado a Pagar	Pagado
10 . Transferencias Para Erogaciones De Capital	94.454.000	55.790.517	55.790.517	42.217.772
Total general	94.454.000	55.790.517	55.790.517	42.217.772

Jurisdicción 1.15: Ministerio De Finanzas

Por partida principal

Partida Principal	Presupuestado	Comprometido	Devengado	
			Ordenado a Pagar	Pagado
01 . Personal	369.597.000	367.366.539	367.366.539	341.372.972
02 . Bienes De Consumo	3.626.100	3.288.898	3.288.898	3.240.629
03 . Servicios No Personales	29.386.800	25.999.621	25.999.621	20.650.676
05 . Intereses Y Gastos Financieros	991.000	976.904	976.904	489.170
06 . Transferencias Para Erogaciones Corrientes	2.394.000	2.393.525	2.393.525	2.393.525
11 . Bienes De Capital	3.810.100	3.084.393	3.084.393	2.686.864
12 . Trabajos Públicos	25.134.000	4.340.141	4.340.141	2.674.994
Total	434.939.000	407.450.021	407.450.021	373.508.832



Por programas

Programa	Presupuesto	Compromiso	Devengado	
			Ordenado a Pagar	Pagado
150 - Ministerio De Finanzas	20.936.800	20.064.474	20.064.474	18.731.617
151 - Ingresos Públicos	6.408.100	6.227.059	6.227.059	5.891.427
152 - Rentas De La Provincia	105.206.800	103.082.069	103.082.069	94.043.868
153 - Catastro Territorial	56.103.300	54.328.975	54.328.975	49.831.554
154 - Registro General De La Provincia	50.697.900	50.389.150	50.389.150	47.608.196
155 - (C.E) Ingresos De La Dirección General Del Registro De La Propiedad - Cuenta Especial - Ley 9342	92.500.000	71.698.794	71.698.794	64.598.983
156 - Policía Fiscal	66.738.500	66.361.288	66.361.288	59.391.628
159 - Administración Financiera	5.483.600	5.460.665	5.460.665	5.146.728
160 - Contaduría General	13.932.700	13.539.983	13.539.983	12.859.846
161 - Tesorería General	5.334.300	5.011.939	5.011.939	4.754.848
162 - Presupuesto General E Inversión Pública	4.268.500	4.178.693	4.178.693	3.953.542
163 - Consejo De Tasación	3.084.000	2.950.688	2.950.688	2.815.056
165 - Previsión Social	4.244.500	4.156.242	4.156.242	3.881.538
Total general	434.939.000	407.450.021	407.450.021	373.508.832

150 - Ministerio De Finanzas

	Presupuestado	Comprometido	Devengado	
			Ordenado a Pagar	Pagado
01 . Personal	14.580.300	14.297.665	14.297.665	13.530.391
02 . Bienes De Consumo	579.200	538.974	538.974	528.864
03 . Servicios No Personales	3.024.200	2.676.306	2.676.306	2.122.795
05 . Intereses Y Gastos Financieros	48.000	47.923	47.923	47.923
06 . Transferencias Para Erogaciones Corrientes	2.394.000	2.393.525	2.393.525	2.393.525
11 . Bienes De Capital	309.100	108.584	108.584	108.119
12 . Trabajos Públicos	2.000	1.497	1.497	0
Total general	20.936.800	20.064.474	20.064.474	18.731.617

151 - Ingresos Públicos

	Presupuestado	Comprometido	Devengado	
			Ordenado a Pagar	Pagado
01 . Personal	6.015.600	5.891.672	5.891.672	5.576.353
02 . Bienes De Consumo	83.000	75.723	75.723	75.444
03 . Servicios No Personales	279.500	231.561	231.561	211.526
05 . Intereses Y Gastos Financieros	6.000	5.392	5.392	5.392
11 . Bienes De Capital	24.000	22.712	22.712	22.712
Total general	6.408.100	6.227.059	6.227.059	5.891.427

152 - Rentas De La Provincia

	Presupuestado	Comprometido	Devengado	
			Ordenado a Pagar	Pagado
01 . Personal	84.935.700	84.769.434	84.769.434	80.337.117
02 . Bienes De Consumo	709.000	628.052	628.052	614.214
03 . Servicios No Personales	18.285.900	16.428.320	16.428.320	12.606.929
05 . Intereses Y Gastos Financieros	936.000	922.903	922.903	435.589
11 . Bienes De Capital	340.200	333.359	333.359	50.019
Total general	105.206.800	103.082.069	103.082.069	94.043.868

153 - Catastro Provincial

	Presupuestado	Comprometido	Devengado	
			Ordenado a Pagar	Pagado
01 . Personal	48.337.900	48.116.025	48.116.025	45.560.446
02 . Bienes De Consumo	353.200	348.380	348.380	347.556
03 . Servicios No Personales	1.569.400	1.515.200	1.515.200	1.237.832
11 . Bienes De Capital	10.800	10.726	10.726	10.726
12 . Trabajos Públicos	5.832.000	4.338.644	4.338.644	2.674.994
Total general	56.103.300	54.328.975	54.328.975	49.831.554

154 - Registro General De La Provincia

	Presupuestado	Comprometido	Devengado	
			Ordenado a Pagar	Pagado
01 . Personal	50.622.900	50.326.911	50.326.911	47.558.855
03 . Servicios No Personales	75.000	62.239	62.239	49.341
Total general	50.697.900	50.389.150	50.389.150	47.608.196

155 - (C.E) Ingresos De La Dirección General Del Registro De La Propiedad - Cuenta Especial - Ley 9342

	Presupuestado	Comprometido	Devengado	
			Ordenado a Pagar	Pagado
01 . Personal	65.242.000	65.204.027	65.204.027	58.383.781
02 . Bienes De Consumo	1.457.000	1.291.170	1.291.170	1.269.994
03 . Servicios No Personales	3.749.000	2.843.858	2.843.858	2.589.038
05 . Intereses Y Gastos Financieros	1.000	687	687	266
11 . Bienes De Capital	2.751.000	2.359.053	2.359.053	2.355.903
12 . Trabajos Públicos	19.300.000	0	0	0
Total general	92.500.000	71.698.794	71.698.794	64.598.983

156 - Policía Fiscal

	Presupuestado	Comprometido	Devengado	
			Ordenado a Pagar	Pagado
01 . Personal	64.774.000	64.431.513	64.431.513	57.935.010
02 . Bienes De Consumo	305.000	290.301	290.301	289.069
03 . Servicios No Personales	1.483.500	1,469,132	1,469,132	1,107,678
11 . Bienes De Capital	176.000	170.343	170.343	59.871
Total general	66.738.500	66.361.288	66.361.288	59.391.628

159 - Administración Financiera

	Presupuestado	Comprometido	Devengado	
			Ordenado a Pagar	Pagado
01 . Personal	5.014.000	5.004.743	5.004.743	4.737.770
02 . Bienes De Consumo	45.000	39.984	39.984	39.849
03 . Servicios No Personales	379.600	371.483	371.483	324.654
11 . Bienes De Capital	45.000	44.455	44.455	44.455
Total general	5.483.600	5.460.665	5.460.665	5.146.728

160 - Contaduría General

	Presupuestado	Comprometido	Devengado	
			Ordenado a Pagar	Pagado
01 . Personal	13.557.000	13.176.578	13.176.578	12.497.158
02 . Bienes De Consumo	44.000	36.469	36.469	36.469
03 . Servicios No Personales	303.700	299.964	299.964	299.350
11 . Bienes De Capital	28.000	26.973	26.973	26.870
Total general	13.932.700	13.539.983	13.539.983	12.859.846

161 - Tesorería General

	Presupuestado	Comprometido	Devengado	
			Ordenado a Pagar	Pagado
01 . Personal	5.045.600	4.973.576	4.973.576	4.717.158
02 . Bienes De Consumo	27.700	22.670	22.670	21.996
03 . Servicios No Personales	141.000	11.922	11.922	11.922
11 . Bienes De Capital	120.000	3.771	3.771	3.771
Total general	5.334.300	5.011.939	5.011.939	4.754.848

162 - Presupuesto General E Inversión Pública

	Presupuestado	Comprometido	Devengado	
			Ordenado a Pagar	Pagado
01 . Personal	4.193.500	4.108.802	4.108.802	3.883.677
02 . Bienes De Consumo	5.000	2.163	2.163	2.163
03 . Servicios No Personales	69.000	67.379	67.379	67.353
11 . Bienes De Capital	1.000	349	349	349
Total general	4.268.500	4.178.693	4.178.693	3.953.542

163 - Consejo De Tasación

	Presupuestado	Comprometido	Devengado	
			Ordenado a Pagar	Pagado
01 . Personal	3.034.000	2.909.351	2.909.351	2.773.718
02 . Bienes De Consumo	18.000	15.013	15.013	15.013
03 . Servicios No Personales	27.000	22.256	22.256	22.256
11 . Bienes De Capital	5.000	4.068	4.068	4.068
Total general	3.084.000	2.950.688	2.950.688	2.815.056

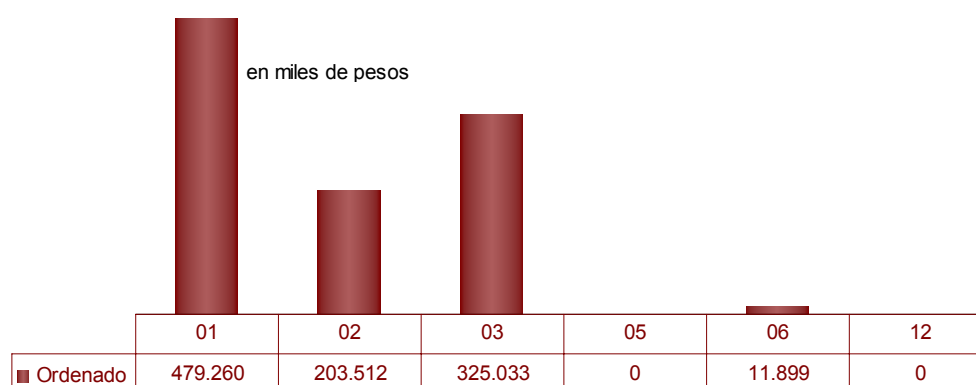
165 - Previsión Social

	Presupuestado	Comprometido	Devengado	
			Ordenado a Pagar	Pagado
01 . Personal	4.244.500	4.156.242	4.156.242	3.881.538
Total general	4.244.500	4.156.242	4.156.242	3.881.538

Jurisdicción 1.20: Ministerio De Administración Y Gestión Pública

Por partida principal

Partida Principal	Presupuestado	Comprometido	Devengado	
			Ordenado a Pagar	Pagado
01 . Personal	482.463.000	479.260.324	479.260.324	454.414.340
02 . Bienes De Consumo	268.500.000	203.511.553	203.511.553	201.796.266
03 . Servicios No Personales	396.665.000	325.033.308	325.033.308	174.307.645
05 . Intereses Y Gastos Financieros	80.000	0	0	0
06 . Transferencias Para Erogaciones				
Corrientes	13.467.000	11.899.042	11.899.042	11.898.055
12 . Trabajos Públicos	3.810.000	0	0	0
Total	1.173.112.000	1.022.875.176	1.022.875.176	844.839.766



Por programas

Programa	Presupuesto	Compromiso	Devengado	
			Ordenado a Pagar	Pagado
202 - Ministerio De Administración Y Gestión Pública	75.940.300	70.301.734	70.301.734	66.839.895
203 - Capital Humano	54.671.000	54.067.735	54.067.735	50.902.015
204 - Desarrollo De Operaciones Aéreas	15.223.000	13.648.504	13.648.504	13.066.762
205 - Innovación Y Monitoreo De La Gestión	28.353.000	27.936.441	27.936.441	25.954.952
212 - Programas Sociales Financiados Con Recursos Nacionales - Paicor	65.061.000	36.764.588	36.764.588	36.688.485
213 - (P.A.I.Cor.) Programa Asistencia Integral Córdoba	890.279.000	786.422.393	786.422.393	621.513.537
215 - Casa De La Provincia De Córdoba En Buenos Aires	11.620.000	9.701.873	9.701.873	9.246.542
216 - (C.E.) Delegación En Buenos Aires - Cuenta Especial Dto. 4262/90	104.000	31.993	31.993	31.993
217 - Actividades Región Sur	15.245.000	7.912.647	7.912.647	6.318.745
218 - Descentralización San Francisco	1.126.600	981.172	981.172	868.345
219 - Coordinación Operativa	11.550.600	11.362.701	11.362.701	10.129.601
220 - Análisis Integral De La Gestión Y Proyectos	3.938.500	3.743.395	3.743.395	3.278.895
Total general	1.173.112.000	1.022.875.176	1.022.875.176	844.839.766

202 - Ministerio De Administración Y Gestión Pública

	Presupuestado	Comprometido	Devengado	
			Ordenado a Pagar	Pagado
01 . Personal	62.248.300	62.106.959	62.106.959	60.137.771
02 . Bienes De Consumo	4.388.000	2.913.457	2.913.457	2.442.271
03 . Servicios No Personales	7.033.000	4.404.213	4.404.213	3.648.143
05 . Intereses Y Gastos Financieros	80.000	0	0	0
06 . Transferencias Para Erogaciones Corrientes	77.000	20.292	20.292	19.306
11 . Bienes De Capital	2.104.000	856.813	856.813	592.404
12 . Trabajos Públicos	10.000	0	0	0
Total general	75.940.300	70.301.734	70.301.734	66.839.895

203 - Capital Humano

	Presupuestado	Comprometido	Devengado	
			Ordenado a Pagar	Pagado
01 . Personal	53.189.000	52.963.496	52.963.496	50.227.623
02 . Bienes De Consumo	575.000	391.527	391.527	288.744
03 . Servicios No Personales	739.000	592.471	592.471	308.582
06 . Transferencias Para Erogaciones Corrientes	50.000	19.610	19.610	19.610
11 . Bienes De Capital	118.000	100.630	100.630	57.455
Total general	54.671.000	54.067.735	54.067.735	50.902.015

204 - Desarrollo De Operaciones Aéreas

	Presupuestado	Comprometido	Devengado	
			Ordenado a Pagar	Pagado
01 . Personal	9.029.000	8.420.818	8.420.818	7.973.024
02 . Bienes De Consumo	4.173.000	3.420.385	3.420.385	3.327.037
03 . Servicios No Personales	1.904.000	1.700.917	1.700.917	1.664.100
11 . Bienes De Capital	117.000	106.384	106.384	102.601
Total general	15.223.000	13.648.504	13.648.504	13.066.762

205 - Innovación y Monitoreo de la Gestión

	Presupuestado	Comprometido	Devengado	
			Ordenado a Pagar	Pagado
01 . Personal	26.996.500	26.816.223	26.816.223	24.939.589
02 . Bienes De Consumo	245.500	158.660	158.660	136.305
03 . Servicios No Personales	578.000	519.035	519.035	469.887
11 . Bienes De Capital	533.000	442.523	442.523	409.171
Total general	28.353.000	27.936.441	27.936.441	25.954.952

212 - Programas Sociales Financiados Con Recursos Nacionales-Paicor

	Presupuestado	Comprometido	Devengado	
			Ordenado a Pagar	Pagado
02 . Bienes De Consumo	65.061.000	36.764.588	36.764.588	36.688.485
Total general	65.061.000	36.764.588	36.764.588	36.688.485

213 - (P.A.I.Cor.) Programa Asistencia Integral Córdoba

	Presupuestado	Comprometido	Devengado	
			Ordenado a Pagar	Pagado
01 . Personal	305.937.000	305.554.864	305.554.864	289.680.276
02 . Bienes De Consumo	190.271.000	156.797.914	156.797.914	156.422.033
03 . Servicios No Personales	378.148.000	312.754.747	312.754.747	164.096.429
06 . Transferencias Para Erogaciones Corrientes	12.490.000	11.144.740	11.144.740	11.144.740
11 . Bienes De Capital	3.433.000	170.129	170.129	170.059
Total general	890.279.000	786.422.393	786.422.393	621.513.537

215 - Casa De La Provincia De Córdoba En Buenos Aires

	Presupuestado	Comprometido	Devengado	
			Ordenado a Pagar	Pagado
01 . Personal	8.696.000	8.460.193	8.460.193	8.004.861
02 . Bienes De Consumo	251.000	224.852	224.852	224.852
03 . Servicios No Personales	2.468.000	841.311	841.311	841.311
11 . Bienes De Capital	205.000	175.517	175.517	175.517
Total general	11.620.000	9.701.873	9.701.873	9.246.542

216 - (C.E.) Delegación En Buenos Aires - Cuenta Especial Dto. 4262/90

	Presupuestado	Comprometido	Devengado	
			Ordenado a Pagar	Pagado
02 . Bienes De Consumo	29.000	16.288	16.288	16.288
03 . Servicios No Personales	71.000	15.705	15.705	15.705
11 . Bienes De Capital	4.000	0	0	0
Total general	104.000	31.993	31.993	31.993

217 - Actividades Región Sur

	Presupuestado	Comprometido	Devengado	
			Ordenado a Pagar	Pagado
01 . Personal	1.193.000	0	0	0
02 . Bienes De Consumo	3.228.000	2.627.744	2.627.744	2.099.700
03 . Servicios No Personales	4.849.000	3.487.282	3.487.282	2.772.483
06 . Transferencias Para Erogaciones Corrientes	850.000	714.400	714.400	714.400
11 . Bienes De Capital	1.325.000	1.083.221	1.083.221	732.162
12 . Trabajos Públicos	3.800.000	0	0	0
Total general	15.245.000	7.912.647	7.912.647	6.318.745

218 - Descentralización San Francisco

	Presupuestado	Comprometido	Devengado	
			Ordenado a Pagar	Pagado
01 . Personal	890.600	776.659	776.659	687.214
02 . Bienes De Consumo	50.000	38.643	38.643	37.958
03 . Servicios No Personales	152.000	134.876	134.876	134.876
11 . Bienes De Capital	34.000	30.995	30.995	8.297
Total general	1.126.600	981.172	981.172	868.345

219 - Coordinación Operativa

	Presupuestado	Comprometido	Devengado	
			Ordenado a Pagar	Pagado
01 . Personal	10.939.100	10.883.722	10.883.722	9.868.216
02 . Bienes De Consumo	146.500	99.481	99.481	86.527
03 . Servicios No Personales	412.000	347.731	347.731	143.582
11 . Bienes De Capital	53.000	31.767	31.767	31.276
Total general	11.550.600	11.362.701	11.362.701	10.129.601

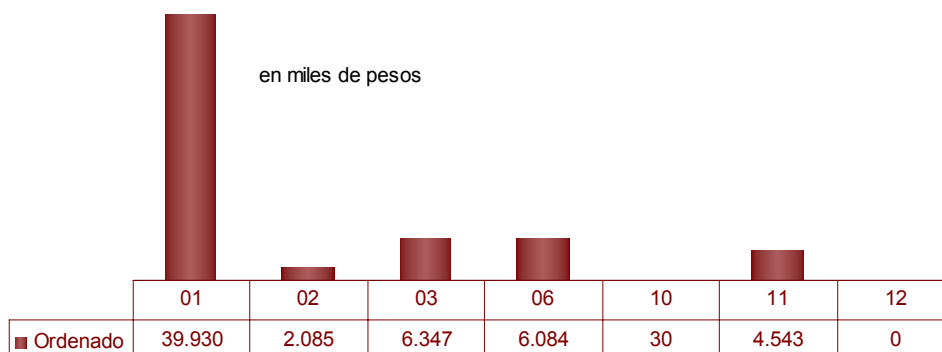
220 - Análisis Integral De La Gestión Y Proyectos

	Presupuestado	Comprometido	Devengado	
			Ordenado a Pagar	Pagado
01 . Personal	3.344.500	3.277.391	3.277.391	2.895.764
02 . Bienes De Consumo	82.000	58.013	58.013	26.066
03 . Servicios No Personales	311.000	235.020	235.020	212.546
11 . Bienes De Capital	201.000	172.971	172.971	144.520
Total general	3.938.500	3.743.395	3.743.395	3.278.895

Jurisdicción 1.25: Ministerio De Agricultura, Ganadería Y Alimentos

Por partida principal

Partida Principal	Presupuestado	Comprometido	Devengado	
			Ordenado a Pagar	Pagado
01 . Personal	41.980.000	39.930.143	39.930.143	37.876.011
02 . Bienes De Consumo	4.500.000	2.085.130	2.085.130	1.760.885
03 . Servicios No Personales	18.224.000	6.346.886	6.346.886	4.460.847
06 . Transferencias Para Erogaciones Corrientes	25.580.000	6.084.259	6.084.259	3.172.177
10 . Transferencias Para Erogaciones De Capital	8.076.000	30.000	30.000	30.000
11 . Bienes De Capital	9.946.000	4.542.638	4.542.638	1.088.364
12 . Trabajos Públicos	4.200.000	0	0	0
Total	112.506.000	59.019.055	59.019.055	48.388.283



Por programas

Programa	Presupuesto	Compromiso	Devengado	
			Ordenado a Pagar	Pagado
250 - Ministerio De Agricultura, Ganadería Y Alimentos	34.954.000	25.810.713	25.810.713	24.314.504
251 - Actividad Agrícola	9.904.000	8.290.728	8.290.728	7.332.307
252 - Actividad Pecuaria	9.052.000	7.630.530	7.630.530	7.214.442
253 - Promoción De La Calidad De Los Alimentos De Córdoba	2.358.000	2.093.603	2.093.603	1.973.993
254 - Aumento De La Calidad De Los Alimentos De Córdoba	960.000	478.213	478.213	365.684
255 - (C.E.) Fondo Agropecuario - Cuenta Especial - Ley 9138	5.260.000	3.981.696	3.981.696	3.422.443
256 - (C.E.) Productos Químicos O Biológicos De Uso Agrop. -Cta Esp- Ley 9164	3.075.000	518.714	518.714	435.390
257 - Programas Agropecuarios Y De Alimentos Financiados Con Recursos Nacionales	31.100.000	3.396.418	3.396.418	1.345.812
258 - Políticas Activas Para El Desarrollo Agropecuario	4.200.000	315.500	315.500	74.200
260 - Programa De Participación Y Difusión En Ferias Y Exposiciones Agropecuarias Y Agroindustriales	5.374.000	2.262.060	2.262.060	1.251.104
261 - Producción Agropecuaria Familiar	788.000	559.073	559.073	497.274
262 - Fiscalización	481.000	310.593	310.593	161.131
263 - Conservacion De Suelos Y Manejo De Aguas	5.000.000	3.371.216	3.371.216	0
Total general	112.506.000	59.019.055	59.019.055	48.388.283

250 - Ministerio De Agricultura, Ganadería Y Alimentos

	Presupuestado	Comprometido	Devengado	
			Ordenado a Pagar	Pagado
01 . Personal	23.253.000	22.207.679	22.207.679	21.076.430
02 . Bienes De Consumo	615.000	511.332	511.332	367.239
03 . Servicios No Personales	2.138.000	1.806.333	1.806.333	1.639.917
06 . Transferencias Para Erogaciones Corrientes	7.586.000	416.819	416.819	416.819
10 . Transferencias Para Erogaciones De Capital	130.000	0	0	0
11 . Bienes De Capital	1.032.000	868.549	868.549	814.099
12 . Trabajos Públicos	200.000	0	0	0
Total general	34.954.000	25.810.713	25.810.713	24.314.504

251 - Actividad Agrícola

	Presupuestado	Comprometido	Devengado	
			Ordenado a Pagar	Pagado
01 . Personal	8.073.000	7.575.586	7.575.586	7.185.576
02 . Bienes De Consumo	62.000	14.576	14.576	2.224
03 . Servicios No Personales	1.354.000	464.106	464.106	50.508
06 . Transferencias Para Erogaciones Corrientes	365.000	227.860	227.860	91.900
11 . Bienes De Capital	50.000	8.600	8.600	2.100
Total general	9.904.000	8.290.728	8.290.728	7.332.307

252 - Actividad Pecuaria

	Presupuestado	Comprometido	Devengado	
			Ordenado a Pagar	Pagado
01 . Personal	7.983.000	7.585.378	7.585.378	7.201.391
02 . Bienes De Consumo	69.000	13.052	13.052	13.052
03 . Servicios No Personales	150.000	32.100	32.100	0
11 . Bienes De Capital	850.000	0	0	0
Total general	9.052.000	7.630.530	7.630.530	7.214.442

253 - Promoción De La Calidad De Los Alimentos De Córdoba

	Presupuestado	Comprometido	Devengado	
			Ordenado a Pagar	Pagado
01 . Personal	2.186.000	2.076.939	2.076.939	1.963.582
02 . Bienes De Consumo	37.000	5.672	5.672	0
03 . Servicios No Personales	115.000	10.992	10.992	10.412
11 . Bienes De Capital	20.000	0	0	0
Total general	2.358.000	2.093.603	2.093.603	1.973.993

254 - Aumento De La Calidad De Los Alimentos De Córdoba

	Presupuestado	Comprometido	Devengado	
			Ordenado a Pagar	Pagado
02 . Bienes De Consumo	301.000	152.913	152.913	111.329
03 . Servicios No Personales	540.000	244.678	244.678	208.539
06 . Transferencias Para Erogaciones Corrientes	10.000	0	0	0
10 . Transferencias Para Erogaciones De Capital	15.000	0	0	0
11 . Bienes De Capital	94.000	80.621	80.621	45.817
Total general	960.000	478.213	478.213	365.684

255 - (C.E.) Fondo Agropecuario - Cuenta Especial - Ley 8116

	Presupuestado	Comprometido	Devengado	
			Ordenado a Pagar	Pagado
02 . Bienes De Consumo	902.000	830.902	830.902	824.768
03 . Servicios No Personales	1.137.000	1.064.493	1.064.493	995.879
06 . Transferencias Para Erogaciones Corrientes	2.061.000	1.913.283	1.913.283	1.429.067
10 . Transferencias Para Erogaciones De Capital	60.000	30.000	30.000	30.000
11 . Bienes De Capital	1.100.000	143.019	143.019	142.729
Total general	5.260.000	3.981.696	3.981.696	3.422.443

256 - (C.E.) Productos Químicos O Biológicos De Uso Agrop. -Cta Esp- Ley 9164

	Presupuestado	Comprometido	Devengado	
			Ordenado a Pagar	Pagado
02 . Bienes De Consumo	423.000	176.462	176.462	160.151
03 . Servicios No Personales	2.594.000	325.429	325.429	265.429
06 . Transferencias Para Erogaciones Corrientes	38.000	0	0	0
11 . Bienes De Capital	20.000	16.823	16.823	9.809
Total general	3.075.000	518.714	518.714	435.390

257 - Programas Agropecuarios Y De Alimentos Financiados Con Recursos Nacionales

	Presupuestado	Comprometido	Devengado	
			Ordenado a Pagar	Pagado
02 . Bienes De Consumo	1.301.000	99.930	99.930	99.930
03 . Servicios No Personales	2.958.000	11.882	11.882	11.882
06 . Transferencias Para Erogaciones Corrientes	13.170.000	3.210.797	3.210.797	1.160.191
10 . Transferencias Para Erogaciones De Capital	7.871.000	0	0	0
11 . Bienes De Capital	1.800.000	73.809	73.809	73.809
12 . Trabajos Públicos	4.000.000	0	0	0
Total general	31.100.000	3.396.418	3.396.418	1.345.812

258 - Políticas Activas Para El Desarrollo Agropecuario

	Presupuestado	Comprometido	Devengado	
			Ordenado a Pagar	Pagado
02 . Bienes De Consumo	300.000	0	0	0
03 . Servicios No Personales	1.550.000	0	0	0
06 . Transferencias Para Erogaciones Corrientes	2.350.000	315.500	315.500	74.200
Total general	4.200.000	315.500	315.500	74.200

260 - Programa De Participación Y Difusión En Ferias Y Exposiciones Agropecuarias Y Agroindustriales

	Presupuestado	Comprometido	Devengado	
			Ordenado a Pagar	Pagado
02 . Bienes De Consumo	65.000	56.707	56.707	56.707
03 . Servicios No Personales	5.309.000	2.205.353	2.205.353	1.194.397
Total general	5.374.000	2.262.060	2.262.060	1.251.104

261 - Producción Agropecuaria Familiar

	Presupuestado	Comprometido	Devengado	
			Ordenado a Pagar	Pagado
01 . Personal	485.000	484.562	484.562	449.033
02 . Bienes De Consumo	150.000	35.228	35.228	24.994
03 . Servicios No Personales	153.000	39.284	39.284	23.246
Total general	788.000	559.073	559.073	497.274

262 - Fiscalización

	Presupuestado	Comprometido	Devengado	
			Ordenado a Pagar	Pagado
02 . Bienes De Consumo	275.000	188.357	188.357	100.492
03 . Servicios No Personales	206.000	122.236	122.236	60.638
Total general	481.000	310.593	310.593	161.131

263 - Conservación De Suelos Y Manejo De Aguas

	Presupuestado	Comprometido	Devengado	
			Ordenado a Pagar	Pagado
03 . Servicios No Personales	20.000	20.000	20.000	0
11 . Bienes De Capital	4.980.000	3.351.216	3.351.216	0
Total general	5.000.000	3.371.216	3.371.216	0

Jurisdicción 1.30: Ministerio De Ciencia Y Tecnología

Por partida principal

Partida Principal	Presupuestado	Comprometido	Devengado	
			Ordenado a Pagar	Pagado
01 . Personal	14.344.000	13.778.508	13.778.508	13.072.320
02 . Bienes De Consumo	694.000	343.693	343.693	309.605
03 . Servicios No Personales	3.008.000	1.934.162	1.934.162	1.112.093
06 . Transferencias Para Erogaciones Corri	41.703.000	35.683.849	35.683.849	24.281.648
11 . Bienes De Capital	310.000	61.876	61.876	46.121
Total	60.059.000	51.802.088	51.802.088	38.821.786



Por programas

Programa	Presupuesto	Compromiso	Devengado	
			Ordenado a Pagar	Pagado
300 - Ministerio De Ciencia Y Tecnología	16.061.000	15.132.921	15.132.921	14.087.436
313 - Fortalecimiento De Vocaciones Cientificas	874.000	556.163	556.163	204.926
314 - Innovación Tecnológica	2.706.000	581.170	581.170	461.345
315 - Vinculación Tecnológica	1.020.000	439.591	439.591	258.720
316 - Promoción Científica Y Enseñanza De Las Ciencias	9.093.000	5.553.044	5.553.044	2.118.338
317 - Aportes Al Centro De Excelencia En Productos Y Procesos (Ceproc)	27.559.000	27.430.799	27.430.799	21.582.622
318 - Ciencia Y Tecnología - Recursos Afectados	600.000	108.399	108.399	108.399
319 - Cooperación Internacional	0	0	0	0
320 - Proyectos Especiales	2.146.000	2.000.000	2.000.000	0
Total general	60.059.000	51.802.088	51.802.088	38.821.786

300 - Ministerio De Ciencia Y Tecnología

	Presupuestado	Comprometido	Devengado	
			Ordenado a Pagar	Pagado
01 . Personal	14.344.000	13.778.508	13.778.508	13.072.320
02 . Bienes De Consumo	348.000	261.086	261.086	235.632
03 . Servicios No Personales	1.256.000	1.006.052	1.006.052	707.965
06 . Transferencias Para Erogaciones Corrientes	33.000	33.000	33.000	33.000
11 . Bienes De Capital	80.000	54.275	54.275	38.520
Total general	16.061.000	15.132.921	15.132.921	14.087.436

313 - Fortalecimiento De Vocaciones Cientificas

	Presupuestado	Comprometido	Devengado	
			Ordenado a Pagar	Pagado
02 . Bienes De Consumo	91.000	39.869	39.869	31.235
03 . Servicios No Personales	706.000	516.294	516.294	173.691
06 . Transferencias Para Erogaciones Corrientes	77.000	0	0	0
Total general	874.000	556.163	556.163	204.926

314 - Innovación Tecnológica

	Presupuestado	Comprometido	Devengado	
			Ordenado a Pagar	Pagado
06 . Transferencias Para Erogaciones Corrientes	2.706.000	581.170	581.170	461.345
Total general	2.706.000	581.170	581.170	461.345

315 - Vinculación Tecnológica

	Presupuestado	Comprometido	Devengado	
			Ordenado a Pagar	Pagado
03 . Servicios No Personales	450.000	304.208	304.208	123.337
06 . Transferencias Para Erogaciones Corrientes	370.000	135.384	135.384	135.384
11 . Bienes De Capital	200.000	0	0	0
Total general	1.020.000	439.591	439.591	258.720

316 - Promoción Científica Y Enseñanza De Las Ciencias

	Presupuestado	Comprometido	Devengado	
			Ordenado a Pagar	Pagado
02 . Bienes De Consumo	35.000	19.087	19.087	19.087
03 . Servicios No Personales	100.000	30.461	30.461	29.953
06 . Transferencias Para Erogaciones Corrientes	8.958.000	5.503.496	5.503.496	2.069.297
Total general	9.093.000	5.553.044	5.553.044	2.118.338

317 - Aportes Al Centro De Excelencia En Productos Y Procesos (Ceprocór)

	Presupuestado	Comprometido	Devengado	
			Ordenado a Pagar	Pagado
06 . Transferencias Para Erogaciones Corrientes	27.559.000	27.430.799	27.430.799	21.582.622
Total general	27.559.000	27.430.799	27.430.799	21.582.622

318 - Ciencia Y Tecnología - Recursos Afectados

	Presupuestado	Comprometido	Devengado	
			Ordenado a Pagar	Pagado
02 . Bienes De Consumo	220.000	23.651	23.651	23.651
03 . Servicios No Personales	350.000	77.147	77.147	77.147
11 . Bienes De Capital	30.000	7.601	7.601	7.601
Total general	600.000	108.399	108.399	108.399

320 - Proyectos Especiales

	Presupuestado	Comprometido	Devengado	
			Ordenado a Pagar	Pagado
03 . Servicios No Personales	146.000	0	0	0
06 . Transferencias Para Erogaciones Corrientes	2.000.000	2.000.000	2.000.000	0
Total general	2.146.000	2.000.000	2.000.000	0

Jurisdicción 1.35: Ministerio de Educación

Por partida principal

Partida Principal	Presupuestado	Comprometido	Devengado	
			Ordenado a Pagar	Pagado
01 . Personal	7.838.160.200	7.828.681.233	7.828.681.233	7.303.884.051
02 . Bienes De Consumo	29.740.500	9.660.825	9.660.825	8.858.742
03 . Servicios No Personales	303.833.000	232.609.869	232.609.869	172.334.286
05 . Intereses Y Gastos Financieros	80.500	80.180	80.180	80.180
06 . Transferencias Para Erogaciones Corri	2.353.974.300	2.328.642.884	2.328.642.884	2.197.019.919
11 . Bienes De Capital	76.021.500	38.610.579	38.610.579	23.960.136
12 . Trabajos Públicos	395.649.500	172.055.788	172.055.788	131.125.125
13 . Bienes Preexistentes	82.000	0	0	0
Total	10.997.541.500	10.610.341.358	10.610.341.358	9.837.262.441



Por programas

Programa	Presupuesto	Compromiso	Devengado	
			Ordenado a Pagar	Pagado
350 - Ministerio De Educación	267.554.600	259.826.560	259.826.560	198.100.191
351 - (C.E.) Fondos Caducos De Quiebras - Cuenta Especial Ley N° 9268	530.000	373.272	373.272	372.303
352 - Fondo Para El Financiamiento Del Sistema Educativo De La Provincia De Cordoba - Ley N° 9870	2.156.521.600	2.122.906.208	2.122.906.208	1.977.359.876
353 - Infraestructura Escuelas	110.170.000	16.600.622	16.600.622	16.490.141
354 - Educación Inicial Y Primaria	1.543.512.600	1.543.511.676	1.543.511.676	1.449.234.907
356 - Educación Secundaria	1.497.723.600	1.497.723.247	1.497.723.247	1.383.270.383
357 - Educación Superior	465.783.500	465.783.292	465.783.292	434.149.763
358 - Regímenes Especiales	281.379.200	281.378.952	281.378.952	261.737.753
359 - Escuelas De Oficiales Y Suboficiales De Policía De La Provincia	13.892.900	13.886.813	13.886.813	12.756.715
361 - (D.I.P.E.) Institutos Privados De Enseñanza	17.215.900	17.215.471	17.215.471	16.076.178
362 - Aportes Educación Inicial Y Primaria Privada	676.964.600	676.963.993	676.963.993	638.483.862
363 - Aportes Educación Media, Especial Y Superior Privada	1.720.643.600	1.720.643.502	1.720.643.502	1.625.022.631
364 - Programación, Apoyo Interdisciplinario Y Calidad De La Educación	40.743.100	40.742.710	40.742.710	38.137.907
365 - Educación Técnica Y Formación Profesional	1.321.805.000	1.321.804.016	1.321.804.016	1.225.139.660
366 - Educación Para Jóvenes Y Adultos	344.484.900	344.484.649	344.484.649	321.306.937
367 - Plan De Apoyo A Educación Inicial, Primaria Y Modalidades	60.073.000	36.430.312	36.430.312	33.108.788
368 - Mejora Continua De La Calidad De La Educación Técnico Profesional (Inet)	160.300.000	33.456.803	33.456.803	33.317.396
369 - Proyecto De Mejoramiento De La Educación Rural (Promer)	15.400.000	9.741.071	9.741.071	9.646.343
370 - Programa De Apoyo A La Política De Mejoramiento De Equidad Educativa(Promedu)	30.312.000	17.982.735	17.982.735	17.925.670
371 - Programa Provincial De Formación Docente (Infod)	6.500.000	2.702.377	2.702.377	2.695.599
372 - Finalización De Estudios Para Jóvenes Y Adultos (Fines)	11.800.000	7.699.605	7.699.605	7.699.605
376 - Programa Para La Construcción De Aulas Nuevas En Establecimientos Educativos	40.000.000	12.381.344	12.381.344	12.286.929
377 - Plan Integral Para La Promocion Del Empleo	3.363.000	1.612.719	1.612.719	1.612.307
378 - Programa De Reparación Y Construcción De Escuelas 2Da Etapa-Fondo Federal Solidario Ley N° 9610	165.864.000	119.817.894	119.817.894	79.299.670
379 - Inclusion Y Terminalidad De La Educación Secundaria (14 A 17)	44.304.400	44.303.883	44.303.883	41.691.269
381 - Reparaciones Edilicias I.P.E.M. Nro 190 " Dr Pedro Carande Carro"	700.000	367.634	367.634	339.655
Total general	10.997.541.500	10.610.341.358	10.610.341.358	9.837.262.441

350 - Ministerio De Educación

	Presupuestado	Comprometido	Devengado	
			Ordenado a Pagar	Pagado
01 . Personal	76.801.600	76.801.174	76.801.174	71.828.949
02 . Bienes De Consumo	5.118.500	4.256.025	4.256.025	3.498.809
03 . Servicios No Personales	183.014.000	176.649.787	176.649.787	120.913.374
05 . Intereses Y Gastos Financieros	80.500	80.180	80.180	80.180
06 . Transferencias Para Erogaciones Corrientes	24.000	0	0	0
11 . Bienes De Capital	776.000	663.511	663.511	457.502
12 . Trabajos Públicos	1.658.000	1.375.881	1.375.881	1.321.377
13 . Bienes Preexistentes	82.000	0	0	0
Total general	267.554.600	259.826.560	259.826.560	198.100.191

351 - (C.E.) Fondos Caducos De Quiebras - Cuenta Especial Ley N° 9268

	Presupuestado	Comprometido	Devengado	
			Ordenado a Pagar	Pagado
02 . Bienes De Consumo	199.000	190.207	190.207	190.162
03 . Servicios No Personales	294.500	157.135	157.135	156.213
06 . Transferencias Para Erogaciones Corrientes	10.000	0	0	0
11 . Bienes De Capital	26.500	25.929	25.929	25.929
Total general	530.000	373.272	373.272	372.303

352 - Fondo Para El Financiamiento Del Sistema Educativo De La Provincia De Cordoba - Ley 9870

	Presupuestado	Comprometido	Devengado	
			Ordenado a Pagar	Pagado
01 . Personal	2.081.546.600	2.081.546.375	2.081.546.375	1.958.455.617
03 . Servicios No Personales	16.620.000	9.701.668	9.701.668	5.280.909
06 . Transferencias Para Erogaciones Corrientes	28.900.000	3.848.398	3.848.398	189.110
11 . Bienes De Capital	29.455.000	27.809.768	27.809.768	13.434.240
Total general	2.156.521.600	2.122.906.208	2.122.906.208	1.977.359.876

353 - Infraestructura Escuelas

	Presupuestado	Comprometido	Devengado	
			Ordenado a Pagar	Pagado
03 . Servicios No Personales	2.110.000	621.450	621.450	621.450
11 . Bienes De Capital	8.350.000	4.105.694	4.105.694	4.105.694
12 . Trabajos Públicos	99.710.000	11.873.479	11.873.479	11.762.998
Total general	110.170.000	16.600.622	16.600.622	16.490.141

354 - Educación Inicial Y Primaria

	Presupuestado	Comprometido	Devengado	
			Ordenado a Pagar	Pagado
01 . Personal	1.543.502.400	1.543.501.531	1.543.501.531	1.449.225.280
06 . Transferencias Para Erogaciones Corrientes	10.200	10.145	10.145	9.627
Total general	1.543.512.600	1.543.511.676	1.543.511.676	1.449.234.907

356 - Educación Secundaria

	Presupuestado	Comprometido	Devengado	
			Ordenado a Pagar	Pagado
01 . Personal	1.497.714.100	1.497.713.749	1.497.713.749	1.383.260.885
06 . Transferencias Para Erogaciones Corrientes	9.500	9.498	9.498	9.498
Total general	1.497.723.600	1.497.723.247	1.497.723.247	1.383.270.383

357 - Educación Superior

	Presupuestado	Comprometido	Devengado	
			Ordenado a Pagar	Pagado
01 . Personal	465.783.500	465.783.292	465.783.292	434.149.763
Total general	465.783.500	465.783.292	465.783.292	434.149.763

358 - Regímenes Especiales

	Presupuestado	Comprometido	Devengado	
			Ordenado a Pagar	Pagado
01 . Personal	281.367.900	281.367.699	281.367.699	261.727.221
06 . Transferencias Para Erogaciones Corrientes	11.300	11.253	11.253	10.531
Total general	281.379.200	281.378.952	281.378.952	261.737.753

359 - Escuelas De Oficiales Y Suboficiales De Policía De La Provincia

	Presupuestado	Comprometido	Devengado	
			Ordenado a Pagar	Pagado
01 . Personal	13.892.900	13.886.813	13.886.813	12.756.715
Total general	13.892.900	13.886.813	13.886.813	12.756.715

361 - (D.I.P.E.) Institutos Privados De Enseñanza

	Presupuestado	Comprometido	Devengado	
			Ordenado a Pagar	Pagado
01 . Personal	17.215.900	17.215.471	17.215.471	16.076.178
Total general	17.215.900	17.215.471	17.215.471	16.076.178

362 - Aportes Educación Inicial Y Primaria Privada

	Presupuestado	Comprometido	Devengado	
			Ordenado a Pagar	Pagado
01 . Personal	17.805.200	17.805.188	17.805.188	16.298.150
06 . Transferencias Para Erogaciones Corrientes	659.159.400	659.158.805	659.158.805	622.185.712
Total general	676.964.600	676.963.993	676.963.993	638.483.862

363 - Aportes Educación Media, Especial Y Superior Privada

	Presupuestado	Comprometido	Devengado	
			Ordenado a Pagar	Pagado
01 . Personal	55.275.700	55.275.696	55.275.696	50.644.170
06 . Transferencias Para Erogaciones Corrientes	1.665.367.900	1.665.367.806	1.665.367.806	1.574.378.461
Total general	1.720.643.600	1.720.643.502	1.720.643.502	1.625.022.631

364 - Programación, Apoyo Interdisciplinario Y Calidad De La Educación

	Presupuestado	Comprometido	Devengado	
			Ordenado a Pagar	Pagado
01 . Personal	40.743.100	40.742.710	40.742.710	38.137.907
Total general	40.743.100	40.742.710	40.742.710	38.137.907

365 - Educación Técnica Y Formación Profesional

	Presupuestado	Comprometido	Devengado	
			Ordenado a Pagar	Pagado
01 . Personal	1.321.805.000	1.321.804.016	1.321.804.016	1.225.139.660
Total general	1.321.805.000	1.321.804.016	1.321.804.016	1.225.139.660

366 - Educación Para Jóvenes Y Adultos

	Presupuestado	Comprometido	Devengado	
			Ordenado a Pagar	Pagado
01 . Personal	344.484.900	344.484.649	344.484.649	321.306.937
Total general	344.484.900	344.484.649	344.484.649	321.306.937

367 - Plan De Apoyo A Educación Inicial, Primaria Y Modalidades

	Presupuestado	Comprometido	Devengado	
			Ordenado a Pagar	Pagado
01 . Personal	21.797.000	16.439.540	16.439.540	13.175.903
02 . Bienes De Consumo	840.000	147.245	147.245	146.413
03 . Servicios No Personales	36.963.000	19.573.131	19.573.131	19.516.107
06 . Transferencias Para Erogaciones Corrientes	398.000	236.979	236.979	236.979
11 . Bienes De Capital	75.000	33.417	33.417	33.386
Total general	60.073.000	36.430.312	36.430.312	33.108.788

368 - Mejora Continua De La Calidad De La Educación Técnico Profesional (Inet)

	Presupuestado	Comprometido	Devengado	
			Ordenado a Pagar	Pagado
01 . Personal	2.320.000	2.309.842	2.309.842	2.309.842
02 . Bienes De Consumo	22.663.000	4.464.602	4.464.602	4.421.355
03 . Servicios No Personales	41.277.000	9.883.168	9.883.168	9.855.738
11 . Bienes De Capital	37.240.000	5.934.711	5.934.711	5.865.981
12 . Trabajos Públicos	56.800.000	10.864.480	10.864.480	10.864.480
Total general	160.300.000	33.456.803	33.456.803	33.317.396

369 - Proyecto De Mejoramiento De La Educación Rural (Promer)

	Presupuestado	Comprometido	Devengado	
			Ordenado a Pagar	Pagado
02 . Bienes De Consumo	366.000	325.757	325.757	325.510
03 . Servicios No Personales	2.155.000	1.559.067	1.559.067	1.555.526
06 . Transferencias Para Erogaciones Corrientes	84.000	0	0	0
11 . Bienes De Capital	18.000	584	584	584
12 . Trabajos Públicos	12.777.000	7.855.663	7.855.663	7.764.723
Total general	15.400.000	9.741.071	9.741.071	9.646.343

370 - Programa De Apoyo A La Política De Mejoramiento De Equidad Educativa (Promedu)

	Presupuestado	Comprometido	Devengado	
			Ordenado a Pagar	Pagado
02 . Bienes De Consumo	6.000	3.857	3.857	3.857
03 . Servicios No Personales	12.133.500	10.443.264	10.443.264	10.420.320
11 . Bienes De Capital	32.000	16.200	16.200	16.200
12 . Trabajos Públicos	18.140.500	7.519.414	7.519.414	7.485.293
Total general	30.312.000	17.982.735	17.982.735	17.925.670

371 - Programa Provincial De Formación Docente (Infod)

	Presupuestado	Comprometido	Devengado	
			Ordenado a Pagar	Pagado
02 . Bienes De Consumo	156.000	23.376	23.376	23.278
03 . Servicios No Personales	6.319.000	2.673.210	2.673.210	2.666.677
11 . Bienes De Capital	25.000	5.790	5.790	5.645
Total general	6.500.000	2.702.377	2.702.377	2.695.599

372 - Finalización De Estudios Para Jóvenes Y Adultos (Fines)

	Presupuestado	Comprometido	Devengado	
			Ordenado a Pagar	Pagado
01 . Personal	11.800.000	7.699.605	7.699.605	7.699.605
Total general	11.800.000	7.699.605	7.699.605	7.699.605

376 - Programa Para La Construcción De Aulas Nuevas En Establecimientos Educativos

	Presupuestado	Comprometido	Devengado	
			Ordenado a Pagar	Pagado
12 . Trabajos Públicos	40.000.000	12.381.344	12.381.344	12.286.929
Total general	40.000.000	12.381.344	12.381.344	12.286.929

377 - Plan Integral Para La Promoción Del Empleo

	Presupuestado	Comprometido	Devengado	
			Ordenado a Pagar	Pagado
02 . Bienes De Consumo	392.000	249.755	249.755	249.360
03 . Servicios No Personales	2.947.000	1.347.988	1.347.988	1.347.972
11 . Bienes De Capital	24.000	14.976	14.976	14.976
Total general	3.363.000	1.612.719	1.612.719	1.612.307

378 - Programa De Reparación Y Construcción De Escuelas 2Da Etapa-Fondo Federal Solidario Ley 9610

	Presupuestado	Comprometido	Devengado	
			Ordenado a Pagar	Pagado
12 . Trabajos Públicos	165.864.000	119.817.894	119.817.894	79.299.670
Total general	165.864.000	119.817.894	119.817.894	79.299.670

379 - Inclusión Y Terminalidad De La Educación Secundaria (14 A 17)

	Presupuestado	Comprometido	Devengado	
			Ordenado a Pagar	Pagado
01 . Personal	44.304.400	44.303.883	44.303.883	41.691.269
Total general	44.304.400	44.303.883	44.303.883	41.691.269

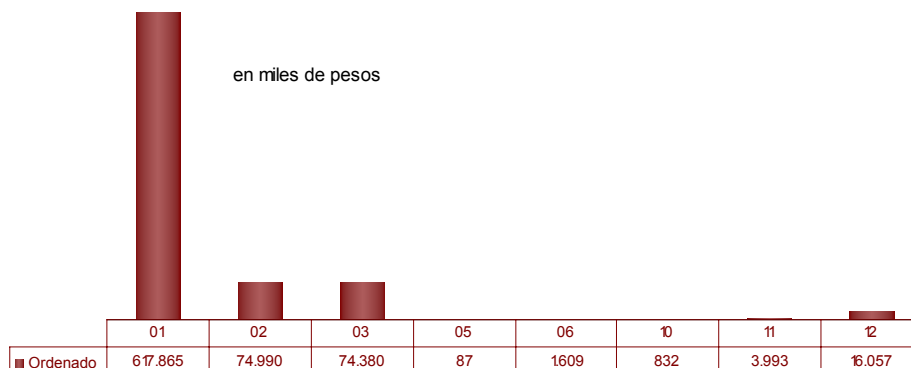
381 - Reparaciones Edilicias I.P.E.M. Nro 190 " Dr Pedro Carande Carro"

	Presupuestado	Comprometido	Devengado	
			Ordenado a Pagar	Pagado
12 . Trabajos Públicos	700.000	367.634	367.634	339.655
Total general	700.000	367.634	367.634	339.655

Jurisdicción 1.40: Ministerio De Justicia y Derechos Humanos

Por partida principal

Partida Principal	Presupuestado	Comprometido	Devengado	
			Ordenado a Pagar	Pagado
01 . Personal	619.065.050	617.864.786	617.864.786	581.464.702
02 . Bienes De Consumo	80.202.400	74.989.555	74.989.555	51.088.414
03 . Servicios No Personales	79.939.550	74.379.773	74.379.773	55.667.371
05 . Intereses Y Gastos Financieros	94.000	86.868	86.868	73.342
06 . Transferencias Para Erogaciones Corrientes	1.789.600	1.608.933	1.608.933	289.296
10 . Transferencias Para Erogaciones De Capital	832.000	832.000	832.000	0
11 . Bienes De Capital	5.063.000	3.992.841	3.992.841	1.900.075
12 . Trabajos Públicos	25.847.000	16.056.688	16.056.688	14.845.920
Total	812.832.600	789.811.445	789.811.445	705.329.120



Por programas

Programa	Presupuesto	Compromiso	Devengado	
			Ordenado a Pagar	Pagado
400 - Ministerio De Justicia Y Derechos Humanos	32.811.000	31.881.376	31.881.376	29.822.950
401 - Consejo De La Magistratura	2.180.000	1.861.517	1.861.517	1.608.037
402 - Org., Coord.Y Prom. Del Saneamiento De Tít. Y La Inscr.De Parcelas Urbanas, Rurales Y Semirurales	3.974.000	3.610.735	3.610.735	3.248.034
403 - Política Judicial Y Reforma Procesal	2.810.000	2.746.522	2.746.522	2.587.372
404 - Asistencia A La Victima Del Delito	5.092.000	4.937.350	4.937.350	4.619.378
405 - Registro Civil	8.308.000	8.268.846	8.268.846	7.817.025
406 - (C.E.) Tasas Oficina Móvil Del Registro Civil - Cuenta Especial Ley 9138	6.523.000	3.548.536	3.548.536	1.381.416
407 - Fortalecimiento Institucional De La Dir. Inspección De Personas Jurídicas	10.994.000	10.358.107	10.358.107	9.509.792
408 - Actividades Centrales Del Servicio Penitenciario	666.346.600	665.529.084	665.529.084	595.520.853
409 - Laborterapia En El Servicio Penitenciario	8.784.000	8.164.289	8.164.289	5.611.711
411 - (C.E) Servicios Adicionales Producidos Por El Servicio Penitenciario	5.433.400	5.037.554	5.037.554	4.641.305
412 - (C.E.) Trabajos Penitenciarios - Cuenta Especial	4.856.000	2.783.505	2.783.505	2.779.391
413 - (C.E) Convenio Con El Registro Nacional De Las Personas	8.217.000	2.898.964	2.898.964	2.534.643
414 - Métodos Alternativos De Resolución De Conflictos	349.000	206.088	206.088	161.894
416 - Reinserción Del Liberado	480.000	293.841	293.841	207.573
417 - Junta De Calificación Y Selección De Jueces De Paz	373.000	239.937	239.937	132.008
422 - Inversión En Infraestructura Penitenciaria	24.360.000	16.917.396	16.917.396	15.685.276
423 - Educación Formal Para Los Internos	185.000	183.203	183.203	92.727
424 - Asistencia Y Reinsercion Social Del Liberado	113.600	68.242	68.242	32.542
425 - Promoción Y Defensa De Los Derechos Humanos, Igualdad De Oportunidades Y Lucha Contra La Discriminación	18.643.000	18.276.354	18.276.354	17.335.193
426 - Aportes Al Archivo Provincial De La Memoria	2.000.000	2.000.000	2.000.000	0
Total general	812.832.600	789.811.445	789.811.445	705.329.120

400 - Ministerio De Justicia y Derechos Humanos

	Presupuestado	Comprometido	Devengado	
			Ordenado a Pagar	Pagado
01 . Personal	30.595.000	30.265.452	30.265.452	28.553.413
02 . Bienes De Consumo	590.000	486.298	486.298	438.766
03 . Servicios No Personales	1.480.000	1.056.559	1.056.559	768.604
06 . Transferencias Para Erogaciones Corrientes	45.000	13.100	13.100	13.100
11 . Bienes De Capital	101.000	59.966	59.966	49.067
Total general	32.811.000	31.881.376	31.881.376	29.822.950

401 - Consejo De La Magistratura

	Presupuestado	Comprometido	Devengado	
			Ordenado a Pagar	Pagado
01 . Personal	1.343.000	1.270.570	1.270.570	1.192.953
02 . Bienes De Consumo	136.000	58.039	58.039	58.039
03 . Servicios No Personales	701.000	532.908	532.908	357.045
Total general	2.180.000	1.861.517	1.861.517	1.608.037

402 - Organización, Coordinación Y Promoción Del Saneamiento De Títulos Y La Inscripción De Parcelas Urbanas, Rurales y Semirurales.

	Presupuestado	Comprometido	Devengado	
			Ordenado a Pagar	Pagado
01 . Personal	3.362.000	3.215.096	3.215.096	3.019.273
02 . Bienes De Consumo	61.000	34.392	34.392	29.967
03 . Servicios No Personales	497.000	338.002	338.002	196.307
11 . Bienes De Capital	54.000	23.245	23.245	2.487
Total general	3.974.000	3.610.735	3.610.735	3.248.034

403 - Política Judicial y Reforma Procesal

	Presupuestado	Comprometido	Devengado	
			Ordenado a Pagar	Pagado
01 . Personal	2.664.000	2.651.382	2.651.382	2.494.966
02 . Bienes De Consumo	60.000	36.128	36.128	35.600
03 . Servicios No Personales	51.000	31.055	31.055	31.055
06 . Transferencias Para Erogaciones Corrientes	11.000	8.610	8.610	8.610
11 . Bienes De Capital	24.000	19.346	19.346	17.141
Total general	2.810.000	2.746.522	2.746.522	2.587.372

404 - Asistencia A La Víctima Del Delito

	Presupuestado	Comprometido	Devengado	
			Ordenado a Pagar	Pagado
01 . Personal	4.810.000	4.764.128	4.764.128	4.491.349
02 . Bienes De Consumo	50.000	25.832	25.832	25.830
03 . Servicios No Personales	205.000	136.594	136.594	91.405
06 . Transferencias Para Erogaciones Corrientes	15.000	3.664	3.664	3.664
11 . Bienes De Capital	12.000	7.130	7.130	7.130
Total general	5.092.000	4.937.350	4.937.350	4.619.378

405 - Registro Civil

	Presupuestado	Comprometido	Devengado	
			Ordenado a Pagar	Pagado
01 . Personal	8.287.000	8.253.929	8.253.929	7.805.012
03 . Servicios No Personales	21.000	14.918	14.918	12.013
Total general	8.308.000	8.268.846	8.268.846	7.817.025

406 - (C.E.) Tasas Oficina Móvil Del Registro Civil - Cuenta Especial Ley 9138

	Presupuestado	Comprometido	Devengado	
			Ordenado a Pagar	Pagado
01 . Personal	767.000	666.072	666.072	464.538
02 . Bienes De Consumo	680.000	222.100	222.100	222.027
03 . Servicios No Personales	2.646.000	653.802	653.802	643.787
11 . Bienes De Capital	2.430.000	2.006.561	2.006.561	51.064
Total general	6.523.000	3.548.536	3.548.536	1.381.416

407 - Fortalecimiento Institucional De La Dir. Inspección De Personas Jurídicas

	Presupuestado	Comprometido	Devengado	
			Ordenado a Pagar	Pagado
01 . Personal	10.012.000	9.732.318	9.732.318	9.104.394
02 . Bienes De Consumo	99.000	67.244	67.244	54.779
03 . Servicios No Personales	721.000	464.429	464.429	291.253
06 . Transferencias Para Erogaciones Corrientes	36.000	0	0	0
11 . Bienes De Capital	126.000	94.116	94.116	59.366
Total general	10.994.000	10.358.107	10.358.107	9.509.792

408 - Actividades Centrales del Servicio Penitenciario

	Presupuestado	Comprometido	Devengado	
			Ordenado a Pagar	Pagado
01 . Personal	536.609.050	536.606.584	536.606.584	505.170.464
02 . Bienes De Consumo	59.635.000	59.055.296	59.055.296	38.039.423
03 . Servicios No Personales	68.922.550	68.747.241	68.747.241	51.356.435
05 . Intereses Y Gastos Financieros	94.000	86.868	86.868	73.342
06 . Transferencias Para Erogaciones Corrientes	394.000	349.195	349.195	197.558
11 . Bienes De Capital	692.000	683.901	683.901	683.631
Total general	666.346.600	665.529.084	665.529.084	595.520.853

409 - Laborterapia En El Servicio Penitenciario

	Presupuestado	Comprometido	Devengado	
			Ordenado a Pagar	Pagado
02 . Bienes De Consumo	8.725.000	8.113.737	8.113.737	5.561.210
03 . Servicios No Personales	54.000	47.126	47.126	47.076
11 . Bienes De Capital	5.000	3.425	3.425	3.425
Total general	8.784.000	8.164.289	8.164.289	5.611.711

411 - (C.E.) Servicios Adicionales Producidos Por El Servicio Penitenciario

	Presupuestado	Comprometido	Devengado	
			Ordenado a Pagar	Pagado
02 . Bienes De Consumo	4.182.400	3.975.307	3.975.307	3.821.546
03 . Servicios No Personales	1.187.000	999.614	999.614	757.613
11 . Bienes De Capital	64.000	62.633	62.633	62.146
Total general	5.433.400	5.037.554	5.037.554	4.641.305

412 - (C.E.) Trabajos Penitenciarios - Cuenta Especial

	Presupuestado	Comprometido	Devengado	
			Ordenado a Pagar	Pagado
02 . Bienes De Consumo	3.975.000	2.428.059	2.428.059	2.424.520
03 . Servicios No Personales	676.000	241.507	241.507	240.932
11 . Bienes De Capital	105.000	98.989	98.989	98.989
12 . Trabajos Públicos	100.000	14.950	14.950	14.950
Total general	4.856.000	2.783.505	2.783.505	2.779.391

413 - (C:E.) Convenio Con El Registro Nacional De Las Personas

	Presupuestado	Comprometido	Devengado	
			Ordenado a Pagar	Pagado
01 . Personal	2.521.000	2.477.618	2.477.618	2.144.026
02 . Bienes De Consumo	1.003.000	119.970	119.970	106.910
03 . Servicios No Personales	1.442.000	228.679	228.679	225.980
11 . Bienes De Capital	351.000	72.697	72.697	57.727
12 . Trabajos Públicos	2.900.000	0	0	0
Total general	8.217.000	2.898.964	2.898.964	2.534.643

414 - Métodos Alternativos De Resolución De Conflictos

	Presupuestado	Comprometido	Devengado	
			Ordenado a Pagar	Pagado
02 . Bienes De Consumo	39.000	8.615	8.615	8.615
03 . Servicios No Personales	292.000	195.268	195.268	153.279
11 . Bienes De Capital	18.000	2.205	2.205	0
Total general	349.000	206.088	206.088	161.894

416 - Reinserción Del Liberado

	Presupuestado	Comprometido	Devengado	
			Ordenado a Pagar	Pagado
02 . Bienes De Consumo	58.000	24.746	24.746	24.195
03 . Servicios No Personales	366.000	235.273	235.273	149.555
06 . Transferencias Para Erogaciones Corrientes	46.000	33.822	33.822	33.822
11 . Bienes De Capital	10.000	0	0	0
Total general	480.000	293.841	293.841	207.573

417 - Junta De Calificación Y Selección De Jueces De Paz

	Presupuestado	Comprometido	Devengado	
			Ordenado a Pagar	Pagado
02 . Bienes De Consumo	43.000	9.686	9.686	9.686
03 . Servicios No Personales	320.000	226.351	226.351	118.422
11 . Bienes De Capital	10.000	3.900	3.900	3.900
Total general	373.000	239.937	239.937	132.008

422 - Inversión En Infraestructura Penitenciaria

	Presupuestado	Comprometido	Devengado	
			Ordenado a Pagar	Pagado
02 . Bienes De Consumo	513.000	64.350	64.350	58.024
11 . Bienes De Capital	1.000.000	811.308	811.308	796.282
12 . Trabajos Públicos	22.847.000	16.041.739	16.041.739	14.830.970
Total general	24.360.000	16.917.396	16.917.396	15.685.276

423 - Educación Formal Para Los Internos

	Presupuestado	Comprometido	Devengado	
			Ordenado a Pagar	Pagado
02 . Bienes De Consumo	185.000	183.203	183.203	92.727
Total general	185.000	183.203	183.203	92.727

424 - Asistencia Y Reinserción Social Del Liberado

	Presupuestado	Comprometido	Devengado	
			Ordenado a Pagar	Pagado
06 . Transferencias Para Erogaciones Corrientes	74.600	32.542	32.542	32.542
11 . Bienes De Capital	39.000	35.700	35.700	0
Total general	113.600	68.242	68.242	32.542

425 - Promoción Y Defensa De Los Derechos Humanos, Igualdad De Oportunidades Y Lucha Contra La Discriminación

	Presupuestado	Comprometido	Devengado	
			Ordenado a Pagar	Pagado
01 . Personal	18.095.000	17.961.636	17.961.636	17.024.314
02 . Bienes De Consumo	168.000	76.552	76.552	76.550
03 . Servicios No Personales	358.000	230.446	230.446	226.609
11 . Bienes De Capital	22.000	7.720	7.720	7.720
Total general	18.643.000	18.276.354	18.276.354	17.335.193

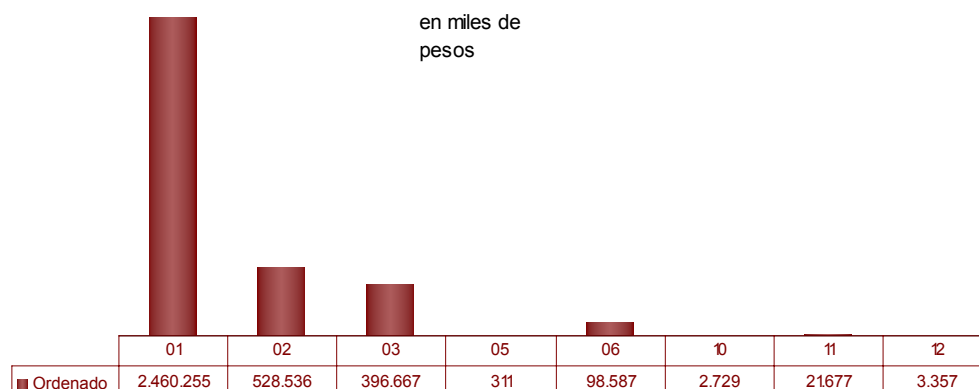
426 - Aportes Al Archivo Provincial De La Memoria

	Presupuestado	Comprometido	Devengado	
			Ordenado a Pagar	Pagado
06 . Transferencias Para Erogaciones Corrientes	1.168.000	1.168.000	1.168.000	0
10 . Transferencias Para Erogaciones De Capital	832.000	832.000	832.000	0
Total general	2.000.000	2.000.000	2.000.000	0

Jurisdicción 1.45: Ministerio de Salud

Por partida principal

Partida Principal	Presupuestado	Comprometido	Devengado	
			Ordenado a Pagar	Pagado
01 . Personal	2.460.383.000	2.460.254.759	2.460.254.759	2.296.721.890
02 . Bienes De Consumo	551.829.880	528.536.180	528.536.180	261.944.394
03 . Servicios No Personales	409.802.920	396.667.309	396.667.309	262.032.179
05 . Intereses Y Gastos Financieros	332.800	311.317	311.317	257.683
06 . Transferencias Para Erogaciones Corrientes	144.836.800	98.586.634	98.586.634	90.620.903
10 . Transferencias Para Erogaciones De Capital	3.200.000	2.729.135	2.729.135	1.692.829
11 . Bienes De Capital	28.396.600	21.676.876	21.676.876	17.013.512
12 . Trabajos Públicos	4.857.000	3.357.382	3.357.382	2.577.911
Total	3.603.639.000	3.512.119.591	3.512.119.591	2.932.861.301



Por programas

Programa	Presupuesto	Compromiso	Devengado	
			Ordenado a Pagar	Pagado
450 - Actividades Centrales Del Ministerio De Salud	277.413.700	277.377.283	277.377.283	254.596.143
451 - (C.E.) Actividades De Fiscalización, Evaluación Y Registro- Ley 6222 Y Modificatorias	5.736.000	2.417.289	2.417.289	2.417.289
453 - (C.E) Programa Federal (Pro.Fe)	96.912.000	95.885.200	95.885.200	80.623.794
454 - (C.E.) Recurso Solidario Para Ablación E Implantes - Cuenta Especial- Ley Provincial Nº8814	4.425.000	1.332.868	1.332.868	1.235.642
455 - (C.E.)Programa De Lucha Contra El Vih-Sida Y Its- Ley 9161	3.250.000	335.284	335.284	334.801
456 - Actividades Comunes De La Secretaría De Atención Médica	234.301.620	233.581.007	233.581.007	136.375.584
457 - Hospitales De Capital	1.405.724.769	1.405.569.297	1.405.569.297	1.187.950.307
458 - Hospitales Del Interior	1.020.690.910	1.020.335.430	1.020.335.430	880.709.409
461 - Salud Mental En Hospitales Provinciales	219.718.400	219.591.307	219.591.307	184.579.044
462 - (C.E) Plan Nacer - Resolucion Nº 00425/05	78.400.000	26.731.320	26.731.320	26.176.452
463 - (C.E) Programas Nacionales Varios	60.725.000	36.054.519	36.054.519	35.666.306
464 - (C.E.) Convenios Con Organismos De Seguridad Social Y Otros - Cuenta Especial-Recupero Del Gasto Hospitalario-Ley 8373	57.231.000	53.881.866	53.881.866	52.144.533
467 - Actividades Comunes De La Secretaría De Prevención Y Promoción De La Salud	61.403.600	61.345.279	61.345.279	47.393.535
468 - Acción Social En Salud	38.591.701	38.583.713	38.583.713	17.619.367
470 - Arquitectura Y Mantenimiento Hospitalario	34.905.300	34.888.829	34.888.829	23.123.845
471 - Integración Sanitaria	4.210.000	4.209.100	4.209.100	1.915.250
Total general	3.603.639.000	3.512.119.591	3.512.119.591	2.932.861.301

450 - Actividades Centrales Del Ministerio De Salud

	Presupuestado	Comprometido	Devengado	
			Ordenado a Pagar	Pagado
01 . Personal	213.672.000	213.658.421	213.658.421	200.108.760
02 . Bienes De Consumo	2.656.600	2.648.815	2.648.815	2.256.755
03 . Servicios No Personales	9.081.700	9.071.600	9.071.600	7.086.160
05 . Intereses Y Gastos Financieros	159.000	158.204	158.204	135.547
06 . Transferencias Para Erogaciones Corrientes	51.068.800	51.065.800	51.065.800	44.741.827
11 . Bienes De Capital	775.600	774.443	774.443	267.095
Total general	277.413.700	277.377.283	277.377.283	254.596.143

451 - (C.E.) Actividades De Fiscalización, Evaluación Y Registro- Ley 6222 Y Modificatorias

	Presupuestado	Comprometido	Devengado	
			Ordenado a Pagar	Pagado
02 . Bienes De Consumo	1.660.000	66.838	66.838	66.838
03 . Servicios No Personales	2.706.000	1.428.142	1.428.142	1.428.142
06 . Transferencias Para Erogaciones Corrientes	760.000	467.672	467.672	467.672
11 . Bienes De Capital	610.000	454.637	454.637	454.637
Total general	5.736.000	2.417.289	2.417.289	2.417.289

453 - (C.E) Programa Federal (Pro.Fe)

	Presupuestado	Comprometido	Devengado	
			Ordenado a Pagar	Pagado
02 . Bienes De Consumo	68.784.000	68.242.565	68.242.565	53.115.577
03 . Servicios No Personales	27.170.000	26.708.437	26.708.437	26.609.223
11 . Bienes De Capital	958.000	934.199	934.199	898.994
Total general	96.912.000	95.885.200	95.885.200	80.623.794

454 - (C.E.) Recurso Solidario Para Ablación E Implantes - Cuenta Especial- Ley Provincial N°8814

	Presupuestado	Comprometido	Devengado	
			Ordenado a Pagar	Pagado
02 . Bienes De Consumo	795.000	245.870	245.870	155.087
03 . Servicios No Personales	2.632.000	631.029	631.029	624.585
11 . Bienes De Capital	548.000	455.969	455.969	455.969
12 . Trabajos Públicos	450.000	0	0	0
Total general	4.425.000	1.332.868	1.332.868	1.235.642

455 - (C.E.) Programa De Lucha Contra El Vih-Sida Y Ets-Ley 9161

	Presupuestado	Comprometido	Devengado	
			Ordenado a Pagar	Pagado
02 . Bienes De Consumo	1.956.000	299.711	299.711	299.228
03 . Servicios No Personales	1.014.000	32.540	32.540	32.540
11 . Bienes De Capital	280.000	3.033	3.033	3.033
Total general	3.250.000	335.284	335.284	334.801

456 - Actividades Comunes De La Secretaría De Atención Médica

	Presupuestado	Comprometido	Devengado	
			Ordenado a Pagar	Pagado
01 . Personal	82.395.000	82.391.066	82.391.066	77.091.749
02 . Bienes De Consumo	103.037.300	102.715.946	102.715.946	28.425.479
03 . Servicios No Personales	39.045.220	38.654.503	38.654.503	24.087.695
05 . Intereses Y Gastos Financieros	1.000	88	88	71
11 . Bienes De Capital	9.823.100	9.819.404	9.819.404	6.770.589
Total general	234.301.620	233.581.007	233.581.007	136.375.584

457 - Hospitales De Capital

	Presupuestado	Comprometido	Devengado	
			Ordenado a Pagar	Pagado
01 . Personal	1.131.403.000	1.131.372.228	1.131.372.228	1.055.865.787
02 . Bienes De Consumo	175.265.369	175.211.170	175.211.170	69.840.003
03 . Servicios No Personales	98.725.000	98.666.031	98.666.031	62.039.489
05 . Intereses Y Gastos Financieros	46.000	40.795	40.795	36.573
06 . Transferencias Para Erogaciones Corrientes	26.000	25.067	25.067	15.468
11 . Bienes De Capital	259.400	254.005	254.005	152.988
Total general	1.405.724.769	1.405.569.297	1.405.569.297	1.187.950.307

458 - Hospitales Del Interior

	Presupuestado	Comprometido	Devengado	
			Ordenado a Pagar	Pagado
01 . Personal	838.723.000	838.662.266	838.662.266	782.756.115
02 . Bienes De Consumo	66.342.710	66.188.617	66.188.617	30.642.759
03 . Servicios No Personales	114.536.200	114.421.485	114.421.484	66.762.258
05 . Intereses Y Gastos Financieros	80.800	69.190	69.190	50.647
11 . Bienes De Capital	1.008.200	993.873	993.873	497.630
Total general	1.020.690.910	1.020.335.430	1.020.335.430	880.709.409

461 - Salud Mental En Hospitales Provinciales

	Presupuestado	Comprometido	Devengado	
			Ordenado a Pagar	Pagado
01 . Personal	169.540.000	169.521.824	169.521.824	158.553.239
02 . Bienes De Consumo	7.375.700	7.311.899	7.311.899	3.381.500
03 . Servicios No Personales	42.650.700	42.613.060	42.613.060	22.507.899
05 . Intereses Y Gastos Financieros	45.000	42.060	42.060	33.970
11 . Bienes De Capital	107.000	102.465	102.465	102.436
Total general	219.718.400	219.591.307	219.591.307	184.579.044

462 - (C.E) Plan Nacer - Resolución N° 00425/05

	Presupuestado	Comprometido	Devengado	
			Ordenado a Pagar	Pagado
02 . Bienes De Consumo	18.398.000	8.192.604	8.192.604	7.836.917
03 . Servicios No Personales	6.807.000	3.198.903	3.198.903	3.010.657
06 . Transferencias Para Erogaciones Corrientes	48.879.000	12.906.525	12.906.525	12.906.525
11 . Bienes De Capital	4.316.000	2.433.288	2.433.288	2.422.354
Total general	78.400.000	26.731.320	26.731.320	26.176.452

463 - (C.E) Programas Nacionales Varios

	Presupuestado	Comprometido	Devengado	
			Ordenado a Pagar	Pagado
02 . Bienes De Consumo	9.766.000	3.413.169	3.413.169	3.394.282
03 . Servicios No Personales	4.766.000	1.643.805	1.643.805	1.643.353
06 . Transferencias Para Erogaciones Corrientes	38.743.000	28.891.089	28.891.089	28.891.089
10 . Transferencias Para Erogaciones De Capital	2.050.000	1.579.635	1.579.635	1.210.829
11 . Bienes De Capital	4.400.000	526.820	526.820	526.753
12 . Trabajos Públicos	1.000.000	0	0	0
Total general	60.725.000	36.054.519	36.054.519	35.666.306

464 - (C.E.) Convenios Con Organismos De Seguridad Social Y Otros - Cuenta Especial-Recupero Del Gasto Hospitalario-Ley 8373

	Presupuestado	Comprometido	Devengado	
			Ordenado a Pagar	Pagado
02 . Bienes De Consumo	29.722.000	27.980.582	27.980.582	27.772.426
03 . Servicios No Personales	22.812.000	21.765.879	21.765.879	20.244.150
06 . Transferencias Para Erogaciones Corrientes	867.000	738.765	738.765	738.765
11 . Bienes De Capital	2.830.000	2.445.674	2.445.674	2.442.384
12 . Trabajos Públicos	1.000.000	950.966	950.966	946.807
Total general	57.231.000	53.881.866	53.881.866	52.144.533

467 - Actividades Comunes De La Secretaría De Integración Y Programación Sanitaria

	Presupuestado	Comprometido	Devengado	
			Ordenado a Pagar	Pagado
01 . Personal	24.650.000	24.648.955	24.648.955	22.346.240
02 . Bienes De Consumo	26.796.700	26.756.627	26.756.627	16.949.239
03 . Servicios No Personales	6.162.600	6.146.975	6.146.975	4.756.275
05 . Intereses Y Gastos Financieros	1.000	980	980	875
06 . Transferencias Para Erogaciones Corrientes	1.433.000	1.432.115	1.432.115	1.426.307
11 . Bienes De Capital	2.360.300	2.359.627	2.359.627	1.914.598
Total general	61.403.600	61.345.279	61.345.279	47.393.535

468 - Acción Social En Salud

	Presupuestado	Comprometido	Devengado	
			Ordenado a Pagar	Pagado
02 . Bienes De Consumo	38.488.701	38.483.062	38.483.062	17.534.102
03 . Servicios No Personales	4.000	2.432	2.432	2.432
11 . Bienes De Capital	99.000	98.219	98.219	82.833
Total general	38.591.701	38.583.713	38.583.713	17.619.367

470 - Arquitectura Y Mantenimiento Hospitalario

	Presupuestado	Comprometido	Devengado	
			Ordenado a Pagar	Pagado
02 . Bienes De Consumo	785.800	778.705	778.705	274.202
03 . Servicios No Personales	31.690.500	31.682.489	31.682.489	21.197.320
11 . Bienes De Capital	22.000	21.218	21.218	21.218
12 . Trabajos Públicos	2.407.000	2.406.416	2.406.416	1.631.104
Total general	34.905.300	34.888.829	34.888.829	23.123.845

471 - Integración Sanitaria

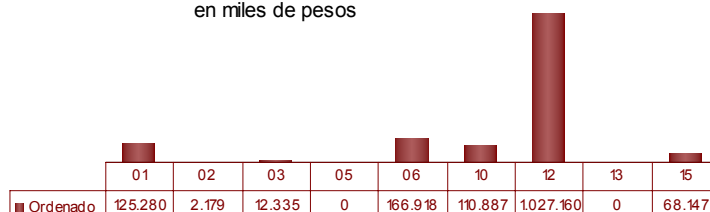
	Presupuestado	Comprometido	Devengado	
			Ordenado a Pagar	Pagado
06 . Transferencias Para Erogaciones Corrientes	3.060.000	3.059.600	3.059.600	1.433.250
10 . Transferencias Para Erogaciones De Capital	1.150.000	1.149.500	1.149.500	482.000
Total general	4.210.000	4.209.100	4.209.100	1.915.250

Jurisdicción 1.50: Ministerio De Infraestructura

Por partida principal

Partida Principal	Presupuestado	Comprometido	Devengado	
			Ordenado a Pagar	Pagado
01 . Personal	128.847.920	125.279.567	125.279.567	112.204.748
02 . Bienes De Consumo	4.307.130	2.179.299	2.179.299	2.141.780
03 . Servicios No Personales	19.460.000	12.334.998	12.334.998	11.480.179
05 . Intereses Y Gastos Financieros	10.000	0	0	0
06 . Transferencias Para Erogaciones Corrientes	168.777.000	166.917.613	166.917.613	166.917.613
10 . Transferencias Para Erogaciones De Capital	184.548.000	110.887.017	110.887.017	85.482.021
11 . Bienes De Capital	8.451.000	3.775.358	3.775.358	3.694.128
12 . Trabajos Públicos	1.323.811.950	1.027.159.921	1.027.159.921	734.429.936
13 . Bienes Preexistentes	1.910.000	0	0	0
15 . Activos Financieros	77.363.000	68.147.388	68.147.388	56.407.201
Total	1.917.486.000	1.516.681.160	1.516.681.160	1.172.757.607

en miles de pesos



Por programas

Programa	Presupuesto	Compromiso	Devengado	
			Ordenado a Pagar	Pagado
500 - Ministerio De Infraestructura	30.755.121	28.757.416	28.757.416	26.057.893
501 - Coordinación	751.000	163.065	163.065	163.027
502 - Vivienda	33.498.000	30.250.723	30.250.723	27.977.022
503 - Viviendas, Infraestructura Y Equipamiento Comunitario	330.208.000	217.020.088	217.020.088	173.323.299
504 - (C.E.) Vialidad - Cuenta Especial Ley 8555	763.829.000	625.257.256	625.257.256	482.144.310
506 - Arquitectura	261.542.879	203.310.454	203.310.454	117.460.432
509 - Plan Estratégico Territorial Y Sistema De Información Geográfico Provincial	20.000	0	0	0
510 - Mantenimiento De Bienes Del Estado	5.519.000	5.352.071	5.352.071	4.858.505
512 - Coordinación De Obras Públicas	13.527.000	4.894.967	4.894.967	2.727.701
516 - Reparaciones De Establecimientos Educativos - Córdoba	41.050.000	36.057.236	36.057.236	12.129.419
517 - Escrituración De Viviendas	868.000	723.351	723.351	723.105
N° 9610	7.798.000	5.794.319	5.794.319	3.349.199
523 - Vida Digna "Plan Provincial De Infraestructura Vial Básica"	6.490.000	2.661.203	2.661.203	1.259.203
524 - Vida Digna "Mejoramiento De Viviendas"	28.069.000	23.881.377	23.881.377	23.043.235
525 - Crédito Tu Casa - Diferencial De Interés	157.500.000	156.055.613	156.055.613	156.055.613
526 - Instituto De Planificación Metropolitana (Iplam)	561.000	45.398	45.398	45.398
527 - (C.E) Obras Con Financiamiento De Tasa Vial Provincial Ley N° 10.081	235.500.000	176.456.622	176.456.622	141.440.245
Total general	1.917.486.000	1.516.681.160	1.516.681.160	1.172.757.607

500 - Ministerio De Infraestructura

	Presupuestado	Comprometido	Devengado	
			Ordenado a Pagar	Pagado
01 . Personal	25.045.841	24.902.832	24.902.832	22.293.358
02 . Bienes De Consumo	498.280	298.100	298.100	297.605
03 . Servicios No Personales	2.706.000	1.616.026	1.616.026	1.528.172
06 . Transferencias Para Erogaciones Corrientes	824.000	494.000	494.000	494.000
10 . Transferencias Para Erogaciones De Capital	81.000	0	0	0
11 . Bienes De Capital	300.000	248.486	248.486	246.785
15 . Activos Financieros	1.300.000	1.197.973	1.197.973	1.197.973
Total general	30.755.121	28.757.416	28.757.416	26.057.893

501 - Coordinación

	Presupuestado	Comprometido	Devengado	
			Ordenado a Pagar	Pagado
02 . Bienes De Consumo	324.000	77.933	77.933	77.895
03 . Servicios No Personales	327.000	71.246	71.246	71.246
11 . Bienes De Capital	100.000	13.886	13.886	13.886
Total general	751.000	163.065	163.065	163.027

502 - Vivienda

	Presupuestado	Comprometido	Devengado	
			Ordenado a Pagar	Pagado
01 . Personal	29.715.000	27.402.747	27.402.747	25.138.134
02 . Bienes De Consumo	497.000	358.935	358.935	357.833
03 . Servicios No Personales	2.914.000	2.449.179	2.449.179	2.441.192
06 . Transferencias Para Erogaciones Corrientes	85.000	0	0	0
11 . Bienes De Capital	287.000	39.862	39.862	39.862
Total general	33.498.000	30.250.723	30.250.723	27.977.022

503 - Viviendas, Infraestructura Y Equipamiento Comunitario

	Presupuestado	Comprometido	Devengado	
			Ordenado a Pagar	Pagado
03 . Servicios No Personales	976.000	909.279	909.279	903.191
05 . Intereses Y Gastos Financieros	10.000	0	0	0
10 . Transferencias Para Erogaciones De Capital	105.686.000	58.124.181	58.124.181	40.403.550
12 . Trabajos Públicos	185.313.000	124.102.545	124.102.545	108.995.836
13 . Bienes Preexistentes	1.910.000	0	0	0
15 . Activos Financieros	36.313.000	33.884.084	33.884.084	23.020.723
Total general	330.208.000	217.020.088	217.020.088	173.323.299

504 - (C.E.) Vialidad - Cuenta Especial Ley 8555

	Presupuestado	Comprometido	Devengado	
			Ordenado a Pagar	Pagado
01 . Personal	28.435.200	27.899.660	27.899.660	24.318.814
02 . Bienes De Consumo	1.218.850	579.038	579.038	556.467
03 . Servicios No Personales	6.175.000	2.810.375	2.810.375	2.507.175
06 . Transferencias Para Erogaciones Corrientes	10.368.000	10.368.000	10.368.000	10.368.000
10 . Transferencias Para Erogaciones De Capital	9.180.000	6.330.000	6.330.000	6.000.000
11 . Bienes De Capital	4.537.000	2.964.915	2.964.915	2.946.152
12 . Trabajos Públicos	664.164.950	541.239.938	541.239.938	403.259.198
15 . Activos Financieros	39.750.000	33.065.331	33.065.331	32.188.505
Total general	763.829.000	625.257.256	625.257.256	482.144.310

506 - Arquitectura

	Presupuestado	Comprometido	Devengado	
			Ordenado a Pagar	Pagado
01 . Personal	40.830.879	40.276.609	40.276.609	36.148.668
02 . Bienes De Consumo	1.311.000	710.660	710.660	697.551
03 . Servicios No Personales	4.492.000	3.155.212	3.155.212	2.707.262
10 . Transferencias Para Erogaciones De Capital	22.044.000	15.252.693	15.252.693	12.305.312
11 . Bienes De Capital	3.060.000	483.138	483.138	422.402
12 . Trabajos Públicos	189.805.000	143.432.141	143.432.141	65.179.237
Total general	261.542.879	203.310.454	203.310.454	117.460.432

509 - Plan Estratégico Territorial Y Sistema De Información Geográfico Provincial

	Presupuestado	Comprometido	Devengado	
			Ordenado a Pagar	Pagado
12 . Trabajos Públicos	20.000	0	0	0
Total general	20.000	0	0	0

510 - Mantenimiento De Bienes Del Estado

	Presupuestado	Comprometido	Devengado	
			Ordenado a Pagar	Pagado
01 . Personal	4.821.000	4.797.720	4.797.720	4.305.774
02 . Bienes De Consumo	138.000	89.446	89.446	89.316
03 . Servicios No Personales	510.000	448.121	448.121	446.660
11 . Bienes De Capital	50.000	16.785	16.785	16.755
Total general	5.519.000	5.352.071	5.352.071	4.858.505

512 - Coordinación De Obras Públicas

	Presupuestado	Comprometido	Devengado	
			Ordenado a Pagar	Pagado
02 . Bienes De Consumo	167.000	61.562	61.562	61.487
03 . Servicios No Personales	189.000	110.625	110.625	110.592
10 . Transferencias Para Erogaciones De Capital	12.998.000	4.637.562	4.637.562	2.470.721
11 . Bienes De Capital	12.000	8.098	8.098	8.098
12 . Trabajos Públicos	161.000	77.121	77.121	76.803
Total general	13.527.000	4.894.967	4.894.967	2.727.701

516 - Reparaciones De Establecimientos Educativos - Córdoba

	Presupuestado	Comprometido	Devengado	
			Ordenado a Pagar	Pagado
12 . Trabajos Públicos	41.050.000	36.057.236	36.057.236	12.129.419
Total general	41.050.000	36.057.236	36.057.236	12.129.419

517 - Escrituración De Viviendas

	Presupuestado	Comprometido	Devengado	
			Ordenado a Pagar	Pagado
03 . Servicios No Personales	868.000	723.351	723.351	723.105
Total general	868.000	723.351	723.351	723.105

520 - Reparación Escuelas 2Da Etapa - Fondo Federal Solidario Ley 9610

	Presupuestado	Comprometido	Devengado	
			Ordenado a Pagar	Pagado
12 . Trabajos Públicos	7.798.000	5.794.319	5.794.319	3.349.199
Total general	7.798.000	5.794.319	5.794.319	3.349.199

523 - Vida Digna "Plan Provincial De Infraestructura Vial Básica"

	Presupuestado	Comprometido	Devengado	
			Ordenado a Pagar	Pagado
10 . Transferencias Para Erogaciones De Capital	6.490.000	2.661.203	2.661.203	1.259.203
Total general	6.490.000	2.661.203	2.661.203	1.259.203

524 - Vida Digna "Mejoramiento De Viviendas"

	Presupuestado	Comprometido	Devengado Ordenado a Pagar	Pagado
10 . Transferencias Para Erogaciones De Capital	28.069.000	23.881.377	23.881.377	23.043.235
Total general	28.069.000	23.881.377	23.881.377	23.043.235

525 - Crédito Tu Casa - Diferencial De Interés

	Presupuestado	Comprometido	Devengado Ordenado a Pagar	Pagado
06 . Transferencias Para Erogaciones Corrientes	157.500.000	156.055.613	156.055.613	156.055.613
Total general	157.500.000	156.055.613	156.055.613	156.055.613

526 - Instituto De Planificación Metropolitana (Iplam)

	Presupuestado	Comprometido	Devengado Ordenado a Pagar	Pagado
02 . Bienes De Consumo	153.000	3.626	3.626	3.626
03 . Servicios No Personales	303.000	41.584	41.584	41.584
11 . Bienes De Capital	105.000	189	189	189
Total general	561.000	45.398	45.398	45.398

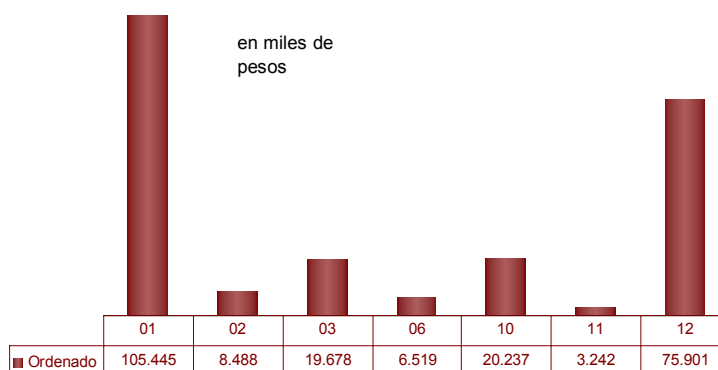
527 - (C.E) Obras Con Financiamiento De Tasa Vial Provincial Ley Nº 10.081

	Presupuestado	Comprometido	Devengado Ordenado a Pagar	Pagado
12 . Trabajos Públicos	235.500.000	176.456.622	176.456.622	141.440.245
Total general	235.500.000	176.456.622	176.456.622	141.440.245

Jurisdicción 1.55: Ministerio De Agua, Ambiente Y Energía

Por partida principal

Partida Principal	Presupuestado	Comprometido	Devengado	
			Ordenado a Pagar	Pagado
01 . Personal	105.497.000	105.445.358	105.445.358	96.842.668
02 . Bienes De Consumo	11.911.000	8.487.780	8.487.780	7.329.896
03 . Servicios No Personales	28.496.000	19.677.932	19.677.932	14.983.947
06 . Transferencias Para Erogaciones Corrié	9.192.000	6.519.261	6.519.261	4.416.541
10 . Transferencias Para Erogaciones De C	26.349.000	20.236.741	20.236.741	7.824.639
11 . Bienes De Capital	8.966.000	3.241.975	3.241.975	1.900.893
12 . Trabajos Públicos	94.044.000	75.901.254	75.901.254	54.956.005
Total	284.455.000	239.510.301	239.510.301	188.254.588



Por programas

Programa	Presupuesto	Compromiso	Devengado	
			Ordenado a Pagar	Pagado
550 - Recursos Hídricos	193.754.000	165.317.296	165.317.296	123.278.175
553 - Planeamiento Y Desarrollo Energético	407.000	245.196	245.196	121.593
554 - Vida Digna "Plan Provincial Agua Para Todos"	500.000	389.504	389.504	356.026
555 - Ambiente	51.577.500	51.540.157	51.540.157	48.634.051
556 - Ambiente- Recursos Afectados	9.960.000	5.860.311	5.860.311	2.754.741
558 - Gestión De Áreas Protegidas	121.000	116.370	116.370	113.578
559 - Programa Provincial De Pesca Y Otros Recursos Naturales	89.000	58.968	58.968	47.742
560 - (C.E) Fondo Para La Gestion De Residuos Sólidos Urbanos Ley N° 9088	10.544.000	3.855.161	3.855.161	2.068.486
561 - Ordenamiento De Bosques Nativos	1.586.000	1.289.229	1.289.229	1.280.659
562 - Producción De Viveros	45.500	42.802	42.802	42.562
563 - Incentivar La Participación Responsable Y El Compromiso Individual Y Colectivo En El Cuidado Ambiental.	43.000	34.216	34.216	11.332
564 - Efectuar El Control Y Seguimiento De Los Residuos Peligrosos En La Provincia De Córdoba	42.000	40.630	40.630	35.709
565 - Infraestructuras Varias	14.328.000	10.505.537	10.505.537	9.437.946
566 - Unidad Ejecutora Y De Gerenciamiento De Obras	218.000	96.289	96.289	55.661
567 - Comisión De Coordinación, Desarrollo Y Seguimiento	40.000	0	0	0
568 - Policía Ambiental	1.200.000	118.634	118.634	16.328
Total general	284.455.000	239.510.301	239.510.301	188.254.588

550 - Recursos Hídricos

	Presupuestado	Comprometido	Devengado	
			Ordenado a Pagar	Pagado
01 . Personal	48.880.000	48.859.501	48.859.501	43.693.431
02 . Bienes De Consumo	6.915.000	5.349.146	5.349.146	4.737.310
03 . Servicios No Personales	20.469.000	13.971.063	13.971.063	11.702.847
06 . Transferencias Para Erogaciones Corrientes	7.883.000	6.519.261	6.519.261	4.416.541
10 . Transferencias Para Erogaciones De Capital	19.051.000	16.836.165	16.836.165	5.957.541
11 . Bienes De Capital	3.350.000	1.407.264	1.407.264	1.099.317
12 . Trabajos Públicos	87.206.000	72.374.896	72.374.896	51.671.189
Total general	193.754.000	165.317.296	165.317.296	123.278.175

553 - Planeamiento Y Desarrollo Energético

	Presupuestado	Comprometido	Devengado	
			Ordenado a Pagar	Pagado
02 . Bienes De Consumo	44.000	20.411	20.411	20.411
03 . Servicios No Personales	363.000	224.785	224.785	101.182
Total general	407.000	245.196	245.196	121.593

554 - Vida Digna "Plan Provincial Agua Para Todos"

	Presupuestado	Comprometido	Devengado	
			Ordenado a Pagar	Pagado
10 . Transferencias Para Erogaciones De Capital	500.000	389.504	389.504	356.026
Total general	500.000	389.504	389.504	356.026

555 - Ambiente

	Presupuestado	Comprometido	Devengado	
			Ordenado a Pagar	Pagado
01 . Personal	50.259.000	50.240.877	50.240.877	47.544.971
02 . Bienes De Consumo	377.000	365.323	365.323	354.214
03 . Servicios No Personales	706.500	701.879	701.879	502.788
11 . Bienes De Capital	136.000	133.377	133.377	133.377
12 . Trabajos Públicos	99.000	98.700	98.700	98.700
Total general	51.577.500	51.540.157	51.540.157	48.634.051

556 - Ambiente- Recursos Afectados

	Presupuestado	Comprometido	Devengado	
			Ordenado a Pagar	Pagado
02 . Bienes De Consumo	2.382.000	1.605.667	1.605.667	1.323.986
03 . Servicios No Personales	4.030.000	3.086.232	3.086.232	1.285.409
11 . Bienes De Capital	3.548.000	1.168.413	1.168.413	145.346
Total general	9.960.000	5.860.311	5.860.311	2.754.741

558 - Gestión De Áreas Protegidas

	Presupuestado	Comprometido	Devengado	
			Ordenado a Pagar	Pagado
02 . Bienes De Consumo	62.000	61.275	61.275	60.892
03 . Servicios No Personales	59.000	55.095	55.095	52.686
Total general	121.000	116.370	116.370	113.578

559 - Programa Provincial De Pesca Y Otros Recursos Naturales

	Presupuestado	Comprometido	Devengado	
			Ordenado a Pagar	Pagado
02 . Bienes De Consumo	58.000	37.294	37.294	26.068
03 . Servicios No Personales	31.000	21.674	21.674	21.674
Total general	89.000	58.968	58.968	47.742

560 - (C.E) Fondo Para La Gestión De Residuos Sólidos Urbanos Ley N° 9088

	Presupuestado	Comprometido	Devengado	
			Ordenado a Pagar	Pagado
02 . Bienes De Consumo	199.000	96.507	96.507	54.992
03 . Servicios No Personales	1.938.000	1.047.582	1.047.582	802.422
06 . Transferencias Para Erogaciones Corrientes	1.309.000	0	0	0
10 . Transferencias Para Erogaciones De Capital	6.416.000	2.711.072	2.711.072	1.211.072
11 . Bienes De Capital	630.000	0	0	0
12 . Trabajos Públicos	52.000	0	0	0
Total general	10.544.000	3.855.161	3.855.161	2.068.486

561 - Ordenamiento De Bosques Nativos

	Presupuestado	Comprometido	Devengado	
			Ordenado a Pagar	Pagado
02 . Bienes De Consumo	659.000	436.984	436.984	433.257
03 . Servicios No Personales	435.000	361.441	361.441	360.730
11 . Bienes De Capital	492.000	490.804	490.804	486.671
Total general	1.586.000	1.289.229	1.289.229	1.280.659

562 - Producción De Viveros

	Presupuestado	Comprometido	Devengado	
			Ordenado a Pagar	Pagado
02 . Bienes De Consumo	23.000	22.010	22.010	22.010
03 . Servicios No Personales	22.500	20.791	20.791	20.551
Total general	45.500	42.802	42.802	42.562

563 - Incentivar La Participación Responsable Y El Compromiso Individual Y Colectivo En El Cuidado Ambiental.

	Presupuestado	Comprometido	Devengado	
			Ordenado a Pagar	Pagado
02 . Bienes De Consumo	43.000	34.216	34.216	11.332
Total general	43.000	34.216	34.216	11.332

564 - Efectuar El Control Y Seguimiento De Los Residuos Peligrosos En La Provincia De Córdoba

	Presupuestado	Comprometido	Devengado	
			Ordenado a Pagar	Pagado
02 . Bienes De Consumo	32.000	31.486	31.486	26.565
03 . Servicios No Personales	10.000	9.144	9.144	9.144
Total general	42.000	40.630	40.630	35.709

565 - Infraestructuras Varias

	Presupuestado	Comprometido	Devengado	
			Ordenado a Pagar	Pagado
01 . Personal	6.358.000	6.344.980	6.344.980	5.604.265
02 . Bienes De Consumo	701.000	379.696	379.696	255.987
03 . Servicios No Personales	140.000	57.520	57.520	55.395
10 . Transferencias Para Erogaciones De Capital	382.000	300.000	300.000	300.000
11 . Bienes De Capital	110.000	36.182	36.182	36.182
12 . Trabajos Públicos	6.637.000	3.387.158	3.387.158	3.186.116
Total general	14.328.000	10.505.537	10.505.537	9.437.946

566 - Unidad Ejecutora Y De Gerenciamiento De Obras

	Presupuestado	Comprometido	Devengado	
			Ordenado a Pagar	Pagado
02 . Bienes De Consumo	56.000	0	0	0
03 . Servicios No Personales	112.000	55.789	55.789	55.661
12 . Trabajos Públicos	50.000	40.500	40.500	0
Total general	218.000	96.289	96.289	55.661

567 - Comisión De Coordinación, Desarrollo Y Seguimiento

	Presupuestado	Comprometido	Devengado	
			Ordenado a Pagar	Pagado
02 . Bienes De Consumo	20.000	0	0	0
03 . Servicios No Personales	20.000	0	0	0
Total general	40.000	0	0	0

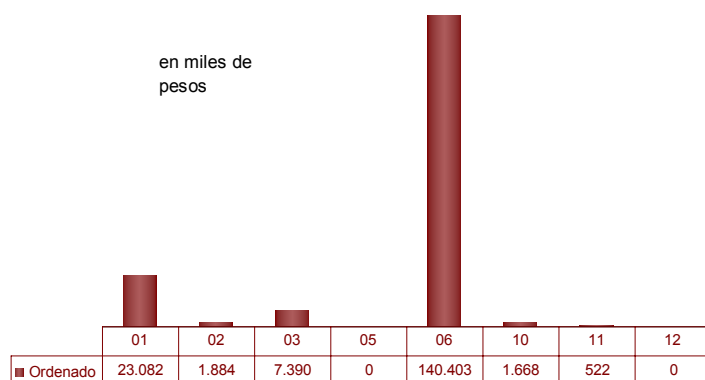
568 - Policía Ambiental

	Presupuestado	Comprometido	Devengado	
			Ordenado a Pagar	Pagado
02 . Bienes De Consumo	340.000	47.763	47.763	2.870
03 . Servicios No Personales	160.000	64.936	64.936	13.458
11 . Bienes De Capital	700.000	5.935	5.935	0
Total general	1.200.000	118.634	118.634	16.328

Jurisdicción 1.60: Ministerio De Transporte Y Servicios Públicos

Por partida principal

Partida Principal	Presupuestado	Comprometido	Devengado	
			Ordenado a Pagar	Pagado
01 . Personal	23.423.000	23.082.007	23.082.007	21.070.291
02 . Bienes De Consumo	2.853.750	1.884.251	1.884.251	1.502.770
03 . Servicios No Personales	10.823.900	7.389.708	7.389.708	7.229.401
05 . Intereses Y Gastos Financieros	197.000	0	0	0
06 . Transferencias Para Erogaciones Corrie	169.016.350	140.402.693	140.402.693	135.114.518
10 . Transferencias Para Erogaciones De Ca	7.391.000	1.668.347	1.668.347	0
11 . Bienes De Capital	613.000	522.316	522.316	431.485
12 . Trabajos Públicos	1.000.000	0	0	0
Total	215.318.000	174.949.323	174.949.323	165.348.464



Por programas

Programa	Presupuesto	Compromiso	Devengado	
			Ordenado a Pagar	Pagado
600 - Transporte - Actividades Comunes	26.440.000	24.173.266	24.173.266	22.035.652
601 - (C.E.) Transporte - Ley 8669 - Cuenta Especial - Y "Fondo Compensador Del Transporte" Ley 9832	32.705.000	5.574.731	5.574.731	2.728.655
602 - Boleto Educativo Gratuito - Ley 10031	151.765.200	141.672.254	141.672.254	137.055.086
603 - Mantenimiento De Las Terminales De Omnibus T1 Y T2	4.407.800	3.529.072	3.529.072	3.529.072
Total general	215.318.000	174.949.323	174.949.323	165.348.464

600 - Transporte - Actividades Comunes

	Presupuestado	Comprometido	Devengado	
			Ordenado a Pagar	Pagado
01 . Personal	23.423.000	23.082.007	23.082.007	21.070.291
02 . Bienes De Consumo	1.290.000	475.812	475.812	366.755
03 . Servicios No Personales	1.398.000	495.204	495.204	495.204
05 . Intereses Y Gastos Financieros	197.000	0	0	0
11 . Bienes De Capital	132.000	120.243	120.243	103.402
Total general	26.440.000	24.173.266	24.173.266	22.035.652

601 - (C.E.) Transporte - Ley 7757 Y Dto 4679/87 - Cuenta Especial - Y "Fondo Compensador Del Transporte" Ley 9832

	Presupuestado	Comprometido	Devengado	
			Ordenado a Pagar	Pagado
02 . Bienes De Consumo	797.500	696.912	696.912	630.972
03 . Servicios No Personales	3.189.500	1.885.928	1.885.928	1.837.878
06 . Transferencias Para Erogaciones Corrientes	20.000.000	1.053.038	1.053.038	0
10 . Transferencias Para Erogaciones De Capital	7.391.000	1.668.347	1.668.347	0
11 . Bienes De Capital	327.000	270.506	270.506	259.806
12 . Trabajos Públicos	1.000.000	0	0	0
Total general	32.705.000	5.574.731	5.574.731	2.728.655

602 - Boleto Educativo Gratuito - Ley 10031

	Presupuestado	Comprometido	Devengado	
			Ordenado a Pagar	Pagado
02 . Bienes De Consumo	756.350	701.659	701.659	495.175
03 . Servicios No Personales	1.838.500	1.489.373	1.489.373	1.377.115
06 . Transferencias Para Erogaciones Corrientes	149.016.350	139.349.655	139.349.655	135.114.518
11 . Bienes De Capital	154.000	131.568	131.568	68.278
Total general	151.765.200	141.672.254	141.672.254	137.055.086

603 - Mantenimiento De Las Terminales De Ómnibus T1 Y T2

	Presupuestado	Comprometido	Devengado	
			Ordenado a Pagar	Pagado
02 . Bienes De Consumo	9.900	9.868	9.868	9.868
03 . Servicios No Personales	4.397.900	3.519.204	3.519.204	3.519.204
Total general	4.407.800	3.529.072	3.529.072	3.529.072

Jurisdicción 1.65: Ministerio De Desarrollo Social

Por partida principal

Partida Principal	Presupuestado	Comprometido	Devengado	
			Ordenado a Pagar	Pagado
01 . Personal	369.413.000	369.400.761	369.400.761	347.802.903
02 . Bienes De Consumo	14.146.000	11.804.970	11.804.970	10.801.171
03 . Servicios No Personales	57.687.000	46.541.243	46.541.243	26.846.880
05 . Intereses Y Gastos Financieros	6.000	5.101	5.101	5.101
06 . Transferencias Para Erogaciones Corrientes	379.282.000	362.877.807	362.877.807	270.707.551
10 . Transferencias Para Erogaciones De Capital	11.119.000	10.807.169	10.807.169	8.084.855
11 . Bienes De Capital	6.361.000	5.341.158	5.341.158	3.846.997
12 . Trabajos Públicos	1.425.000	395.036	395.036	386.259
Total	839.439.000	807.173.246	807.173.246	668.481.717



Por programas

Programa	Presupuesto	Compromiso	Devengado	
			Ordenado a Pagar	Pagado
651 - Desarrollo Social	220.353.000	220.103.392	220.103.392	194.457.192
652 - (C.E.) Desarrollo Social - Cuenta Especial Ley 8665	83.499.000	81.585.295	81.585.295	72.225.833
653 - Cooperativas Y Mutuales	2.140.000	2.127.115	2.127.115	2.009.995
654 - (C.E.) Cooperativas Y Mutuales - Cuenta Especial Ley 7734	5.200.000	570.676	570.676	381.881
655 - Convenios Con Instituto Nacional De Asociativismo Y Economia Social (I.N.A.E.S.)	113.000	0	0	0
656 - Banco De La Gente	7.190.000	2.138.711	2.138.711	2.138.620
658 - Protección Integral De Personas Con Discapacidad	1.264.000	1.214.270	1.214.270	1.194.770
659 - (C.E.) Atención Integral Para Las Personas Mayores - Cuenta Especial Ley 8665	57.252.000	51.009.899	51.009.899	15.440.015
660 - Asistencia A La Familia	43.553.000	43.488.649	43.488.649	22.553.501
661 - Tarifa Solidaria	1.457.000	1.456.830	1.456.830	0
662 - Hábitat	0	0	0	0
663 - Consejo Políticas Sociales	50.000	0	0	0
664 - Regularización Dominial	5.110.000	108.506	108.506	108.506
665 - Emergencias Naturales	1.500.000	1.443.438	1.443.438	1.299.550
666 - Córdoba Con Ellas	8.889.000	8.884.709	8.884.709	7.136.179
667 - Veteranos De Malvinas	53.000.000	52.943.943	52.943.943	46.412.280
668 - (C.E.) Turismo Social - Cuenta Especial Ley 8665	24.142.000	24.128.716	24.128.716	14.516.737
669 - (C.E) Erradicación Del Chagas - Cuenta Especial Ley 8665	396.000	203.623	203.623	124.884
670 - (C.E.) Complemento Nutricional Para Grupos Vulnerables- Cuenta Especial Ley 8665	20.939.000	20.749.099	20.749.099	19.403.557
671 - (C.E.) Políticas De Asistencia A Niños Y Adolescentes - Cuenta Especial Ley 8665	7.949.000	7.418.679	7.418.679	6.948.116
672 - (C.E.) El Niño Y El Adolescente En Conflicto Con La Ley Penal - Cuenta Especial Ley 8665	11.004.000	9.527.280	9.527.280	4.354.511
673 - Niñez, Adolescencia Y Familia - Actividades Comunes	234.631.000	234.362.678	234.362.678	220.010.536
675 - (C.E.) Fortalecimiento Familiar Y Comunitario - Cuenta Especial Ley 8665	186.000	178.535	178.535	178.048
676 - (C.E.) Organismos De Gestión Asistida (Ogas) - Cuenta Especial Ley 8665	14.044.000	14.043.298	14.043.298	11.733.506
677 - (C.E.) Descentralización Territorial/Nueva Institucionalidad - Cuenta Especial Ley 8665	253.000	68.921	68.921	68.921
678 - Programas Financiados Con Recursos Nacionales	800.000	0	0	0
681 - Prevención De La Drogadicción	943.000	891.876	891.876	302.072
683 - Programa Alimentario Provincial	3.600.000	3.600.000	3.600.000	3.600.000
684 - (C.E.) Fondo Para La Prevención De La Violencia Familiar - Cuenta Especial Ley 9505	7.500.000	2.566.136	2.566.136	2.531.240
685 - Prevención, Detección Temprana, Atención Y Erradicación De La Violencia Familiar	855.000	845.268	845.268	694.237
686 - Reparación Provincial A Ex Presos Políticos De La Dictadura	9.999.000	9.896.102	9.896.102	7.991.856
687 - (C.E.) Clínicas - Cuenta Especial Ley 8665	1.330.000	1.328.812	1.328.812	861.092
688 - Programa De Servicios A Las Personas Con Discapacidad (Prosad)	10.298.000	10.288.790	10.288.790	9.804.081
Total general	839.439.000	807.173.246	807.173.246	668.481.717

651 - Desarrollo Social

	Presupuestado	Comprometido	Devengado	
			Ordenado a Pagar	Pagado
01 . Personal	134.821.000	134.817.100	134.817.100	127.062.646
02 . Bienes De Consumo	1.041.000	987.151	987.151	978.555
03 . Servicios No Personales	2.718.000	2.670.155	2.670.155	2.236.041
05 . Intereses Y Gastos Financieros	6.000	5.101	5.101	5.101
06 . Transferencias Para Erogaciones Corrientes	80.738.000	80.639.172	80.639.172	63.580.429
10 . Transferencias Para Erogaciones De Capital	476.000	475.603	475.603	437.180
11 . Bienes De Capital	453.000	435.478	435.478	83.609
12 . Trabajos Públicos	100.000	73.630	73.630	73.630
Total general	220.353.000	220.103.392	220.103.392	194.457.192

652 - (C.E.) Desarrollo Social - Cuenta Especial Ley 8665

	Presupuestado	Comprometido	Devengado	
			Ordenado a Pagar	Pagado
02 . Bienes De Consumo	5.164.000	4.670.417	4.670.417	4.300.074
03 . Servicios No Personales	5.103.000	4.748.020	4.748.020	4.468.603
06 . Transferencias Para Erogaciones Corrientes	63.138.000	62.408.527	62.408.527	54.220.034
10 . Transferencias Para Erogaciones De Capital	7.660.000	7.378.758	7.378.758	7.082.840
11 . Bienes De Capital	2.149.000	2.098.058	2.098.058	1.881.543
12 . Trabajos Públicos	285.000	281.516	281.516	272.739
Total general	83.499.000	81.585.295	81.585.295	72.225.833

653 - Cooperativas Y Mutuales

	Presupuestado	Comprometido	Devengado	
			Ordenado a Pagar	Pagado
01 . Personal	2.095.000	2.090.993	2.090.993	1.973.873
02 . Bienes De Consumo	16.000	14.200	14.200	14.200
03 . Servicios No Personales	23.000	21.921	21.921	21.921
06 . Transferencias Para Erogaciones Corrientes	6.000	0	0	0
Total general	2.140.000	2.127.115	2.127.115	2.009.995

654 - (C.E.) Cooperativas Y Mutuales - Cuenta Especial Ley 7734

	Presupuestado	Comprometido	Devengado	
			Ordenado a Pagar	Pagado
02 . Bienes De Consumo	441.000	203.133	203.133	203.133
03 . Servicios No Personales	434.000	101.722	101.722	100.426
06 . Transferencias Para Erogaciones Corrientes	4.028.000	9.065	9.065	9.065
11 . Bienes De Capital	297.000	256.757	256.757	69.257
Total general	5.200.000	570.676	570.676	381.881

655 - Convenios Con Instituto Nacional De Asociativismo Y Economía Social (I.N.A.E.S.)

	Presupuestado	Comprometido	Devengado	
			Ordenado a Pagar	Pagado
03 . Servicios No Personales	113.000	0	0	0
Total general	113.000	0	0	0

656 - Banco De La Gente

	Presupuestado	Comprometido	Devengado	
			Ordenado a Pagar	Pagado
02 . Bienes De Consumo	100.000	55.860	55.860	55.770
03 . Servicios No Personales	130.000	32.152	32.152	32.152
06 . Transferencias Para Erogaciones Corrientes	6.960.000	2.050.699	2.050.699	2.050.699
Total general	7.190.000	2.138.711	2.138.711	2.138.620

658 - Protección Integral De Personas Con Discapacidad

	Presupuestado	Comprometido	Devengado	
			Ordenado a Pagar	Pagado
06 . Transferencias Para Erogaciones Corrientes	1.264.000	1.214.270	1.214.270	1.194.770
Total general	1.264.000	1.214.270	1.214.270	1.194.770

659 - (C.E.) Atención Integral Para Las Personas Mayores - Cuenta Especial Ley 8665

	Presupuestado	Comprometido	Devengado	
			Ordenado a Pagar	Pagado
02 . Bienes De Consumo	1.130.000	965.407	965.407	954.219
03 . Servicios No Personales	28.181.000	22.114.276	22.114.276	10.483.407
06 . Transferencias Para Erogaciones Corrientes	25.908.000	25.897.947	25.897.947	3.968.132
10 . Transferencias Para Erogaciones De Capital	1.998.000	1.998.000	1.998.000	0
11 . Bienes De Capital	35.000	34.269	34.269	34.256
Total general	57.252.000	51.009.899	51.009.899	15.440.015

660 - Asistencia A La Familia

	Presupuestado	Comprometido	Devengado	
			Ordenado a Pagar	Pagado
02 . Bienes De Consumo	130.000	119.827	119.827	119.827
03 . Servicios No Personales	2.264.000	2.242.545	2.242.545	1.082.073
06 . Transferencias Para Erogaciones Corrientes	41.159.000	41.126.277	41.126.277	21.351.601
Total general	43.553.000	43.488.649	43.488.649	22.553.501

661 - Tarifa Solidaria

	Presupuestado	Comprometido	Devengado	
			Ordenado a Pagar	Pagado
06 . Transferencias Para Erogaciones Corrientes	1.457.000	1.456.830	1.456.830	0
Total general	1.457.000	1.456.830	1.456.830	0

663 - Consejo Politicas Sociales

	Presupuestado	Comprometido	Devengado	
			Ordenado a Pagar	Pagado
06 . Transferencias Para Erogaciones Corrientes	50.000	0	0	0
Total general	50.000	0	0	0

664 - Regularización Dominial

	Presupuestado	Comprometido	Devengado	
			Ordenado a Pagar	Pagado
02 . Bienes De Consumo	145.000	11.385	11.385	11.385
03 . Servicios No Personales	47.000	6.396	6.396	6.396
06 . Transferencias Para Erogaciones Corrientes	4.918.000	90.725	90.725	90.725
Total general	5.110.000	108.506	108.506	108.506

665 - Emergencias Naturales

	Presupuestado	Comprometido	Devengado	
			Ordenado a Pagar	Pagado
03 . Servicios No Personales	20.000	19.830	19.830	19.830
06 . Transferencias Para Erogaciones Corrientes	1.040.000	1.013.023	1.013.023	869.290
10 . Transferencias Para Erogaciones De Capital	440.000	410.586	410.586	410.430
Total general	1.500.000	1.443.438	1.443.438	1.299.550

666 - Córdoba Con Ellas

	Presupuestado	Comprometido	Devengado	
			Ordenado a Pagar	Pagado
02 . Bienes De Consumo	3.000	0	0	0
03 . Servicios No Personales	33.000	32.112	32.112	26.632
06 . Transferencias Para Erogaciones Corrientes	8.853.000	8.852.597	8.852.597	7.109.547
Total general	8.889.000	8.884.709	8.884.709	7.136.179

667 - Veteranos De Malvinas

	Presupuestado	Comprometido	Devengado	
			Ordenado a Pagar	Pagado
03 . Servicios No Personales	385.000	381.443	381.443	334.391
06 . Transferencias Para Erogaciones Corrientes	52.615.000	52.562.500	52.562.500	46.077.890
Total general	53.000.000	52.943.943	52.943.943	46.412.280

668 - (C.E.) Turismo Social - Cuenta Especial Ley 8665

	Presupuestado	Comprometido	Devengado	
			Ordenado a Pagar	Pagado
06 . Transferencias Para Erogaciones Corrientes	24.142.000	24.128.716	24.128.716	14.516.737
Total general	24.142.000	24.128.716	24.128.716	14.516.737

669 - (C.E) Erradicación Del Chagas - Cuenta Especial Ley 8665

	Presupuestado	Comprometido	Devengado	
			Ordenado a Pagar	Pagado
06 . Transferencias Para Erogaciones Corrientes	306.000	114.251	114.251	35.512
10 . Transferencias Para Erogaciones De Capital	90.000	89.372	89.372	89.372
Total general	396.000	203.623	203.623	124.884

670 - (C.E.) Programa Focalizado Fortalecimiento Alimentario - Ayudando A Crecer - Cuenta Especial Ley 8665

	Presupuestado	Comprometido	Devengado	
			Ordenado a Pagar	Pagado
06 . Transferencias Para Erogaciones Corrientes	20.939.000	20.749.099	20.749.099	19.403.557
Total general	20.939.000	20.749.099	20.749.099	19.403.557

671 - (C.E.) Políticas De Asistencia A Niños Y Adolescentes - Cuenta Especial Ley 8665

	Presupuestado	Comprometido	Devengado	
			Ordenado a Pagar	Pagado
02 . Bienes De Consumo	3.805.000	3.504.215	3.504.215	3.305.452
03 . Servicios No Personales	2.441.000	2.309.320	2.309.320	2.069.772
06 . Transferencias Para Erogaciones Corrientes	1.212.000	1.151.202	1.151.202	1.120.550
11 . Bienes De Capital	451.000	414.051	414.051	412.452
12 . Trabajos Públicos	40.000	39.890	39.890	39.890
Total general	7.949.000	7.418.679	7.418.679	6.948.116

672 - (C.E.) El Niño Y El Adolescente En Conflicto Con La Ley Penal - Cuenta Especial Ley 8665

	Presupuestado	Comprometido	Devengado	
			Ordenado a Pagar	Pagado
02 . Bienes De Consumo	1.031.000	770.744	770.744	424.878
03 . Servicios No Personales	8.963.000	7.960.916	7.960.916	3.567.779
11 . Bienes De Capital	810.000	795.620	795.620	361.853
12 . Trabajos Públicos	200.000	0	0	0
Total general	11.004.000	9.527.280	9.527.280	4.354.511

673 - Niñez, Adolescencia Y Familia - Actividades Comunes

	Presupuestado	Comprometido	Devengado	
			Ordenado a Pagar	Pagado
01 . Personal	232.497.000	232.492.668	232.492.668	218.766.384
02 . Bienes De Consumo	419.000	380.054	380.054	312.296
03 . Servicios No Personales	1.404.000	1.387.337	1.387.337	835.507
06 . Transferencias Para Erogaciones Corrientes	103.000	96.967	96.967	90.697
11 . Bienes De Capital	8.000	5.652	5.652	5.652
12 . Trabajos Públicos	200.000	0	0	0
Total general	234.631.000	234.362.678	234.362.678	220.010.536

675 - (C.E.) Fortalecimiento Familiar Y Comunitario - Cuenta Especial Ley 8665

	Presupuestado	Comprometido	Devengado	
			Ordenado a Pagar	Pagado
06 . Transferencias Para Erogaciones Corrientes	186.000	178.535	178.535	178.048
Total general	186.000	178.535	178.535	178.048

676 - (C.E.) Organismos De Gestión Asistida (Ogas) - Talleres - Cuenta Especial Ley 8665

	Presupuestado	Comprometido	Devengado	
			Ordenado a Pagar	Pagado
06 . Transferencias Para Erogaciones Corrientes	14.044.000	14.043.298	14.043.298	11.733.506
Total general	14.044.000	14.043.298	14.043.298	11.733.506

677 - (C.E.) Descentralización Territorial/Nueva Institucionalidad - Cuenta Especial Ley 8665

	Presupuestado	Comprometido	Devengado	
			Ordenado a Pagar	Pagado
02 . Bienes De Consumo	162.000	48.961	48.961	48.961
03 . Servicios No Personales	90.000	19.960	19.960	19.960
11 . Bienes De Capital	1.000	0	0	0
Total general	253.000	68.921	68.921	68.921

678 - Programas Financiados Con Recursos Nacionales

	Presupuestado	Comprometido	Devengado	
			Ordenado a Pagar	Pagado
03 . Servicios No Personales	70.000	0	0	0
11 . Bienes De Capital	130.000	0	0	0
12 . Trabajos Públicos	600.000	0	0	0
Total general	800.000	0	0	0

681 - Prevención De La Drogadicción

	Presupuestado	Comprometido	Devengado	
			Ordenado a Pagar	Pagado
03 . Servicios No Personales	455.000	442.339	442.339	0
06 . Transferencias Para Erogaciones Corrientes	2.000	1.940	1.940	1.940
11 . Bienes De Capital	486.000	447.597	447.597	300.132
Total general	943.000	891.876	891.876	302.072

683 - Programa Alimentario Provincial

	Presupuestado	Comprometido	Devengado	
			Ordenado a Pagar	Pagado
06 . Transferencias Para Erogaciones Corrientes	3.600.000	3.600.000	3.600.000	3.600.000
Total general	3.600.000	3.600.000	3.600.000	3.600.000

684 - (C.E.) Fondo Para La Prevención De La Violencia Familiar - Ley 9505

	Presupuestado	Comprometido	Devengado	
			Ordenado a Pagar	Pagado
02 . Bienes De Consumo	524.000	43.686	43.686	43.517
03 . Servicios No Personales	3.240.000	483.887	483.887	456.146
06 . Transferencias Para Erogaciones Corrientes	2.345.000	1.334.887	1.334.887	1.333.335
11 . Bienes De Capital	1.391.000	703.676	703.676	698.242
Total general	7.500.000	2.566.136	2.566.136	2.531.240

685 - Prevención, Detección Temprana, Atención Y Erradicación De La Violencia Familiar

	Presupuestado	Comprometido	Devengado	
			Ordenado a Pagar	Pagado
02 . Bienes De Consumo	35.000	29.929	29.929	28.903
03 . Servicios No Personales	83.000	79.843	79.843	79.839
06 . Transferencias Para Erogaciones Corrientes	587.000	585.496	585.496	585.496
11 . Bienes De Capital	150.000	150.000	150.000	0
Total general	855.000	845.268	845.268	694.237

686 - Reparación Provincial A Ex Presos Políticos De La Dictadura

	Presupuestado	Comprometido	Devengado	
			Ordenado a Pagar	Pagado
03 . Servicios No Personales	49.000	48.000	48.000	34.656
06 . Transferencias Para Erogaciones Corrientes	9.950.000	9.848.102	9.848.102	7.957.200
Total general	9.999.000	9.896.102	9.896.102	7.991.856

687 - (C.E.) Clínicas - Cuenta Especial Ley 8665

	Presupuestado	Comprometido	Devengado	
			Ordenado a Pagar	Pagado
03 . Servicios No Personales	1.330.000	1.328.812	1.328.812	861.092
Total general	1.330.000	1.328.812	1.328.812	861.092

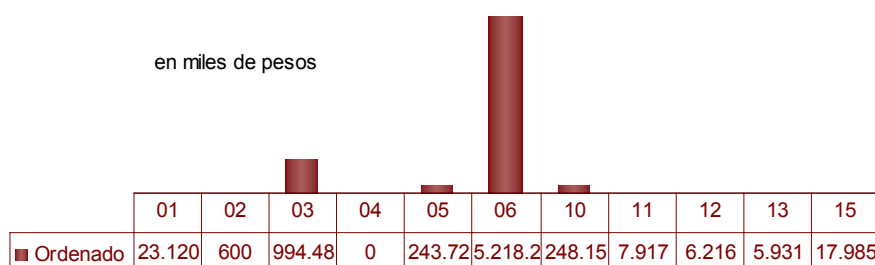
688 - Programa De Servicios A Las Personas Con Discapacidad (Prosad)

	Presupuestado	Comprometido	Devengado	
			Ordenado a Pagar	Pagado
03 . Servicios No Personales	111.000	110.257	110.257	110.257
06 . Transferencias Para Erogaciones Corrientes	9.732.000	9.723.683	9.723.683	9.628.791
10 . Transferencias Para Erogaciones De Capital	455.000	454.850	454.850	65.033
Total general	10.298.000	10.288.790	10.288.790	9.804.081

Jurisdicción 1.70: Gastos Generales de la Administración

Por partida principal

Partida Principal	Presupuestado	Comprometido	Devengado	
			Ordenado a Pagar	Pagado
01 . Personal	28.506.000	23.120.054	23.120.054	23.053.377
02 . Bienes De Consumo	1.082.000	600.209	600.209	467.488
03 . Servicios No Personales	1.082.289.700	994.487.747	994.487.747	928.957.790
04 . Previsión Presupuestaria Corriente	21.052.361	0	0	0
05 . Intereses Y Gastos Financieros	243.764.300	243.720.767	243.720.767	243.709.509
06 . Transferencias Para Erogaciones Corrientes	5.256.368.600	5.218.241.343	5.218.241.343	5.079.996.697
10 . Transferencias Para Erogaciones De C	258.900.000	248.159.487	248.159.487	245.065.110
11 . Bienes De Capital	10.912.000	7.916.864	7.916.864	2.115.720
12 . Trabajos Públicos	6.217.200	6.216.116	6.216.116	0
13 . Bienes Preexistentes	5.932.200	5.931.285	5.931.285	3.476.135
15 . Activos Financieros	17.985.500	17.985.437	17.985.437	17.985.437
Total	6.933.009.861	6.766.379.310	6.766.379.310	6.544.827.261



Por programas

Programa	Presupuesto	Compromiso	Devengado	
			Ordenado a Pagar	Pagado
700 - Coparticipación Impositiva Y Apoyo Financiero A Municipios	5.148.098.600	5.109.887.593	5.109.887.593	4.995.089.740
701 - Participación En Organismos Interprovinciales	63.049.100	63.049.068	63.049.068	63.049.068
702 - Deuda Pública	243.724.000	243.686.565	243.686.565	243.686.565
705 - Crédito Adicional	21.052.361	0	0	0
707 - Servicios A Instituciones Bancarias	187.350.700	187.347.252	187.347.252	187.347.252
708 - Gastos Generales De La Administración	789.877.600	789.618.644	789.618.644	777.525.506
710 - Abastecimientos Comunes	201.890.000	183.062.454	183.062.454	117.077.356
711 - Seguro De Vida E Incapacidad Y Resguardo Del Automotor	143.500.000	65.686.911	65.686.911	65.674.237
712 - Actualización E Intereses Por Mora - Administración Central	6.227.500	6.227.375	6.227.375	0
717 - Fodemeep (Fondo Para La Descentralización Del Mantenimiento De Edificios Escolares Provinciales)	128.240.000	117.813.447	117.813.447	95.377.538
Total general	6.933.009.861	6.766.379.310	6.766.379.310	6.544.827.261

700 - Coparticipación Impositiva Y Apoyo Financiero A Municipios

	Presupuestado	Comprometido	Devengado	
			Ordenado a Pagar	Pagado
06 . Transferencias Para Erogaciones Corrientes	4.889.198.600	4.861.728.106	4.861.728.106	4.750.024.630
10 . Transferencias Para Erogaciones De Capital	258.900.000	248.159.487	248.159.487	245.065.110
Total general	5.148.098.600	5.109.887.593	5.109.887.593	4.995.089.740

701 - Participación En Organismos Interprovinciales

	Presupuestado	Comprometido	Devengado	
			Ordenado a Pagar	Pagado
06 . Transferencias Para Erogaciones Corrientes	63.049.100	63.049.068	63.049.068	63.049.068
Total general	63.049.100	63.049.068	63.049.068	63.049.068

702 - Deuda Pública

	Presupuestado	Comprometido	Devengado	
			Ordenado a Pagar	Pagado
05 . Intereses Y Gastos Financieros	243.724.000	243.686.565	243.686.565	243.686.565
Total general	243.724.000	243.686.565	243.686.565	243.686.565

705 - Crédito Adicional

	Presupuestado	Comprometido	Devengado	
			Ordenado a Pagar	Pagado
04 . Previsión Presupuestaria Corriente	21.052.361	0	0	0
Total general	21.052.361	0	0	0

707 - Servicios A Instituciones Bancarias

	Presupuestado	Comprometido	Devengado	
			Ordenado a Pagar	Pagado
03 . Servicios No Personales	187.350.700	187.347.252	187.347.252	187.347.252
Total general	187.350.700	187.347.252	187.347.252	187.347.252

708 - Gastos Generales De La Administración

	Presupuestado	Comprometido	Devengado	
			Ordenado a Pagar	Pagado
01 . Personal	8.506.000	8.505.429	8.505.429	8.438.751
03 . Servicios No Personales	581.544.000	581.522.827	581.522.827	576.056.778
05 . Intereses Y Gastos Financieros	29.000	22.944	22.944	22.944
06 . Transferencias Para Erogaciones Corrientes	175.880.900	175.650.722	175.650.722	171.545.461
13 . Bienes Preexistentes	5.932.200	5.931.285	5.931.285	3.476.135
15 . Activos Financieros	17.985.500	17.985.437	17.985.437	17.985.437
Total general	789.877.600	789.618.644	789.618.644	777.525.506

710 - Abastecimientos Comunes

	Presupuestado	Comprometido	Devengado	
			Ordenado a Pagar	Pagado
01 . Personal	20.000.000	14.614.625	14.614.625	14.614.625
02 . Bienes De Consumo	1.082.000	600.209	600.209	467.488
03 . Servicios No Personales	169.895.000	159.930.757	159.930.757	99.879.522
11 . Bienes De Capital	10.912.000	7.916.864	7.916.864	2.115.720
12 . Trabajos Públicos	1.000	0	0	0
Total general	201.890.000	183.062.454	183.062.454	117.077.356

711 - Seguro De Vida E Incapacidad Y Resguardo Del Automotor

	Presupuestado	Comprometido	Devengado	
			Ordenado a Pagar	Pagado
03 . Servicios No Personales	143.500.000	65.686.911	65.686.911	65.674.237
Total general	143.500.000	65.686.911	65.686.911	65.674.237

712 - Actualización E Intereses Por Mora - Administración Central

	Presupuestado	Comprometido	Devengado	
			Ordenado a Pagar	Pagado
05 . Intereses Y Gastos Financieros	11.300	11.259	11.259	0
12 . Trabajos Públicos	6.216.200	6.216.116	6.216.116	0
Total general	6.227.500	6.227.375	6.227.375	0

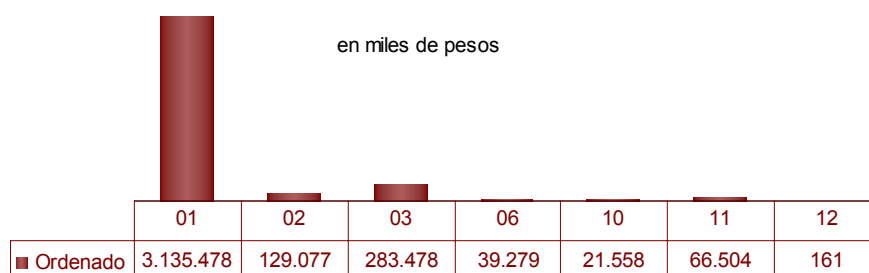
717- Fodemeep (Fondo Para La Descentralización Del Mantenimiento De Edificios Escolares Provinciales)

	Presupuestado	Comprometido	Devengado	
			Ordenado a Pagar	Pagado
06 . Transferencias Para Erogaciones Corrientes	128.240.000	117.813.447	117.813.447	95.377.538
Total general	128.240.000	117.813.447	117.813.447	95.377.538

Jurisdicción 1.75: Ministerio de Seguridad

Por partida principal

Partida Principal	Presupuestado	Comprometido	Devengado	
			Ordenado a Pagar	Pagado
01 . Personal	3.241.232.000	3.135.478.340	3.135.478.340	2.924.168.148
02 . Bienes De Consumo	148.997.800	129.076.672	129.076.672	119.849.339
03 . Servicios No Personales	315.617.500	283.478.332	283.478.332	256.692.949
06 . Transferencias Para Erogaciones Corri	44.833.000	39.279.430	39.279.430	36.767.027
10 . Transferencias Para Erogaciones De C	26.955.000	21.558.474	21.558.474	16.008.474
11 . Bienes De Capital	90.063.000	66.504.205	66.504.205	35.440.579
12 . Trabajos Públicos	4.441.000	161.388	161.388	161.388
Total	3.872.139.300	3.675.536.841	3.675.536.841	3.389.087.905



Por programas

Programa	Presupuesto	Compromiso	Devengado	
			Ordenado a Pagar	Pagado
750 - Políticas De Seguridad Pública	59.399.000	55.616.613	55.616.613	48.857.502
751 - Defensa Civil	850.000	220.250	220.250	217.296
753 - (C.E.) Seguridad Náutica - Cuenta Especial Ley 5040	2.400.000	832.049	832.049	649.109
754 - (C.E.) Agencias Privadas De Seguridad - Cuenta Especial Ley 9236	1.450.000	302.251	302.251	288.035
755 - (C.E.) Seguridad Vial Y Prevención - Cuenta Especial Ley 8560	66.200.000	37.382.566	37.382.566	8.327.613
756 - Mantenimiento De La Seguridad Y El Orden Y Lucha Contra Siniestros	3.502.791.670	3.390.684.121	3.390.684.121	3.152.530.559
757 - (C.E.) Servicios Policiales □ Cuenta Especial Ley 7386	94.555.630	86.706.533	86.706.533	85.810.072
758 - (C.E.) Policía De La Provincia - Seguridad Vial Y Prevención - Cuenta Especial Ley 8560	44.500.000	33.632.783	33.632.783	29.189.989
759 - (C.E.) Policlínico Policial □ Cuenta Especial Decreto 1677/73	12.000.000	6.431.452	6.431.452	6.282.010
760 - Tribunal De Conducta Policial	2.658.000	2.329.283	2.329.283	2.196.029
761 - (C.E) Comisión Provincial De Tránsito Y Seguridad Vial - Cuenta Especial Ley 8560	10.900.000	2.522.700	2.522.700	2.522.700
762 - Consejo De Seguridad Deportiva Provincial (Co.Se.De.Pro.)	485.000	259.366	259.366	240.773
763 - Reparación Y Construcción De Comisarías	2.450.000	793.275	793.275	730.775
764 - (C.E.) Prevención Y Lucha Contra El Fuego - Cuenta Especial Ley 8751	69.000.000	57.421.989	57.421.989	50.936.866
765 - Programa De Prevención Y Control Del Trafico Ilícito De Drogas	2.000.000	276.177	276.177	204.456
766 - Delegaciones Regionales	500.000	125.432	125.432	104.122
Total general	3.872.139.300	3.675.536.841	3.675.536.841	3.389.087.905

750 - Políticas De Seguridad Pública

	Presupuestado	Comprometido	Devengado	
			Ordenado a Pagar	Pagado
01 . Personal	42.192.000	42.038.836	42.038.836	39.732.361
02 . Bienes De Consumo	1.768.000	1.323.639	1.323.639	1.007.717
03 . Servicios No Personales	10.173.000	8.589.488	8.589.488	6.208.135
06 . Transferencias Para Erogaciones Corrientes	5.000	0	0	0
10 . Transferencias Para Erogaciones De Capital	3.500.000	3.500.000	3.500.000	1.750.000
11 . Bienes De Capital	961.000	164.651	164.651	159.289
12 . Trabajos Públicos	800.000	0	0	0
Total general	59.399.000	55.616.613	55.616.613	48.857.502

751 - Defensa Civil

	Presupuestado	Comprometido	Devengado	
			Ordenado a Pagar	Pagado
02 . Bienes De Consumo	294.000	43.379	43.379	42.304
03 . Servicios No Personales	269.000	64.984	64.984	63.104
06 . Transferencias Para Erogaciones Corrientes	2.000	0	0	0
11 . Bienes De Capital	165.000	99	99	99
12 . Trabajos Públicos	120.000	111.789	111.789	111.789
Total general	850.000	220.250	220.250	217.296

753 - (C.E.) Seguridad Náutica - Cuenta Especial

	Presupuestado	Comprometido	Devengado	
			Ordenado a Pagar	Pagado
02 . Bienes De Consumo	616.000	270.937	270.937	259.918
03 . Servicios No Personales	591.000	411.167	411.167	339.567
06 . Transferencias Para Erogaciones Corrientes	68.000	0	0	0
11 . Bienes De Capital	1.125.000	149.944	149.944	49.624
Total general	2.400.000	832.049	832.049	649.109

754 - (C.E.) Agencias Privadas De Seguridad - Cuenta Especial

	Presupuestado	Comprometido	Devengado	
			Ordenado a Pagar	Pagado
02 . Bienes De Consumo	583.000	14.301	14.301	14.183
03 . Servicios No Personales	549.000	53.950	53.950	39.852
06 . Transferencias Para Erogaciones Corrientes	10.000	0	0	0
11 . Bienes De Capital	308.000	234.000	234.000	234.000
Total general	1.450.000	302.251	302.251	288.035

755 - (C.E.) Seguridad Vial Y Prevención - Cuenta Especial Ley 8560

	Presupuestado	Comprometido	Devengado	
			Ordenado a Pagar	Pagado
02 . Bienes De Consumo	6.871.000	206.721	206.721	205.674
03 . Servicios No Personales	16.329.000	3.003.764	3.003.764	2.969.974
06 . Transferencias Para Erogaciones Corrientes	1.000.000	0	0	0
11 . Bienes De Capital	41.995.000	34.172.081	34.172.081	5.151.965
12 . Trabajos Públicos	5.000	0	0	0
Total general	66.200.000	37.382.566	37.382.566	8.327.613

756 - Mantenimiento De La Seguridad Y El Orden Y Lucha Contra Siniestros

	Presupuestado	Comprometido	Devengado	
			Ordenado a Pagar	Pagado
01 . Personal	3.195.968.000	3.090.834.255	3.090.834.255	2.881.977.406
02 . Bienes De Consumo	89.259.800	85.883.708	85.883.708	79.616.277
03 . Servicios No Personales	187.857.870	186.875.694	186.875.694	164.426.189
06 . Transferencias Para Erogaciones Corrientes	5.471.000	5.454.873	5.454.873	4.993.107
11 . Bienes De Capital	24.235.000	21.635.591	21.635.591	21.517.580
Total general	3.502.791.670	3.390.684.121	3.390.684.121	3.152.530.559

757 - (C.E.) Servicios Policiales - Cuenta Especial Ley 7386

	Presupuestado	Comprometido	Devengado	
			Ordenado a Pagar	Pagado
02 . Bienes De Consumo	23.503.000	21.327.881	21.327.881	21.169.412
03 . Servicios No Personales	68.193.630	62.615.791	62.615.791	61.891.349
11 . Bienes De Capital	2.859.000	2.762.861	2.762.861	2.749.311
Total general	94.555.630	86.706.533	86.706.533	85.810.072

758 - (C.E.) Policía De La Provincia - Seguridad Vial Y Prevención - Cuenta Especial Ley 8560

	Presupuestado	Comprometido	Devengado	
			Ordenado a Pagar	Pagado
02 . Bienes De Consumo	17.162.000	14.378.495	14.378.495	12.051.099
03 . Servicios No Personales	13.303.000	12.899.908	12.899.908	12.588.758
11 . Bienes De Capital	14.035.000	6.354.380	6.354.380	4.550.132
Total general	44.500.000	33.632.783	33.632.783	29.189.989

759 - (C.E.) Policlínico Policial - Cuenta Especial Decreto 1677/73

	Presupuestado	Comprometido	Devengado	
			Ordenado a Pagar	Pagado
02 . Bienes De Consumo	4.181.000	2.964.756	2.964.756	2.956.052
03 . Servicios No Personales	4.091.000	3.092.825	3.092.825	2.953.914
11 . Bienes De Capital	515.000	373.870	373.870	372.044
12 . Trabajos Públicos	3.213.000	0	0	0
Total general	12.000.000	6.431.452	6.431.452	6.282.010

760 - Tribunal De Conducta Policial

	Presupuestado	Comprometido	Devengado	
			Ordenado a Pagar	Pagado
01 . Personal	2.353.000	2.183.199	2.183.199	2.072.182
02 . Bienes De Consumo	130.000	64.389	64.389	59.966
03 . Servicios No Personales	153.000	74.422	74.422	56.608
06 . Transferencias Para Erogaciones Corrientes	2.000	0	0	0
11 . Bienes De Capital	20.000	7.273	7.273	7.273
Total general	2.658.000	2.329.283	2.329.283	2.196.029

761 - (C.E) Comisión Provincial De Tránsito Y Seguridad Vial - Cuenta Especial Ley 8560

	Presupuestado	Comprometido	Devengado	
			Ordenado a Pagar	Pagado
02 . Bienes De Consumo	1.092.000	695	695	695
03 . Servicios No Personales	7.905.000	2.520.210	2.520.210	2.520.210
11 . Bienes De Capital	1.903.000	1.795	1.795	1.795
Total general	10.900.000	2.522.700	2.522.700	2.522.700

762 - Consejo De Seguridad Deportiva Provincial (Co.Se.De.Pro.)

	Presupuestado	Comprometido	Devengado	
			Ordenado a Pagar	Pagado
02 . Bienes De Consumo	86.000	18.085	18.085	15.895
03 . Servicios No Personales	382.000	237.149	237.149	220.746
11 . Bienes De Capital	17.000	4.131	4.131	4.131
Total general	485.000	259.366	259.366	240.773

763 - Reparación Y Construcción De Comisarías

	Presupuestado	Comprometido	Devengado	
			Ordenado a Pagar	Pagado
03 . Servicios No Personales	1.897.000	743.675	743.675	681.175
10 . Transferencias Para Erogaciones De Capital	250.000	0	0	0
12 . Trabajos Públicos	303.000	49.600	49.600	49.600
Total general	2.450.000	793.275	793.275	730.775

764 - (C.E.) Prevención Y Lucha Contra El Fuego - Cuenta Especial Ley 8751

	Presupuestado	Comprometido	Devengado	
			Ordenado a Pagar	Pagado
01 . Personal	719.000	422.050	422.050	386.200
02 . Bienes De Consumo	2.906.000	2.529.276	2.529.276	2.414.116
03 . Servicios No Personales	2.300.000	1.979.838	1.979.838	1.496.552
06 . Transferencias Para Erogaciones Corrientes	38.060.000	33.824.557	33.824.557	31.773.921
10 . Transferencias Para Erogaciones De Capital	23.165.000	18.058.474	18.058.474	14.258.474
11 . Bienes De Capital	1.850.000	607.795	607.795	607.604
Total general	69.000.000	57.421.989	57.421.989	50.936.866

765 - Programa De Prevención Y Control Del Tráfico Ilícito De Drogas

	Presupuestado	Comprometido	Devengado	
			Ordenado a Pagar	Pagado
02 . Bienes De Consumo	459.000	35.357	35.357	27.237
03 . Servicios No Personales	1.471.000	205.310	205.310	141.709
11 . Bienes De Capital	70.000	35.511	35.511	35.511
Total general	2.000.000	276.177	276.177	204.456

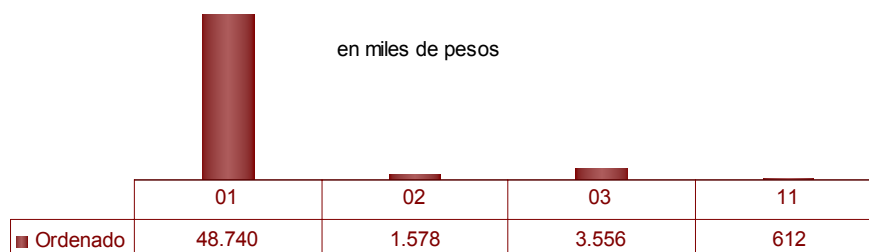
766 - Delegaciones Regionales

	Presupuestado	Comprometido	Devengado	
			Ordenado a Pagar	Pagado
02 . Bienes De Consumo	87.000	15.053	15.053	8.794
03 . Servicios No Personales	153.000	110.157	110.157	95.106
06 . Transferencias Para Erogaciones Corrientes	215.000	0	0	0
10 . Transferencias Para Erogaciones De Capital	40.000	0	0	0
11 . Bienes De Capital	5.000	222	222	222
Total general	500.000	125.432	125.432	104.122

Jurisdicción 180 - Ministerio De Trabajo

Por partida principal

Partida Principal	Presupuestado	Comprometido	Devengado	
			Ordenado a Pagar	Pagado
01 . Personal	50.124.000	48.740.500	48.740.500	46.281.756
02 . Bienes De Consumo	2.170.000	1.577.796	1.577.796	1.553.774
03 . Servicios No Personales	4.333.000	3.555.508	3.555.508	3.204.959
11 . Bienes De Capital	2.054.000	611.907	611.907	601.551
Total	58.681.000	54.485.711	54.485.711	51.642.040



Por programas

Programa	Presupuesto	Compromiso	Devengado	
			Ordenado a Pagar	Pagado
800 - Trabajo	47.275.000	47.028.902	47.028.902	44.272.239
801 - Convenio Con Superintendencia De Riesgos Del Trabajo	5.735.000	2.929.747	2.929.747	2.928.322
802 - (C.E.) Multas Sec.Trabajo - Cuenta Especial Ley 8015	5.671.000	4.527.061	4.527.061	4.441.479
Total general	58.681.000	54.485.711	54.485.711	51.642.040

800 - Trabajo

	Presupuestado	Comprometido	Devengado	
			Ordenado a Pagar	Pagado
01 . Personal	46.174.000	46.015.002	46.015.002	43.556.258
02 . Bienes De Consumo	95.000	55.164	55.164	55.139
03 . Servicios No Personales	987.000	940.179	940.179	642.285
11 . Bienes De Capital	19.000	18.557	18.557	18.557
Total general	47.275.000	47.028.902	47.028.902	44.272.239

801 - Convenio Con Superintendencia De Riesgos Del Trabajo

	Presupuestado	Comprometido	Devengado	
			Ordenado a Pagar	Pagado
01 . Personal	3.950.000	2.725.497	2.725.497	2.725.497
02 . Bienes De Consumo	179.000	58.878	58.878	58.878
03 . Servicios No Personales	246.000	126.444	126.444	125.020
11 . Bienes De Capital	1.360.000	18.927	18.927	18.927
Total general	5.735.000	2.929.747	2.929.747	2.928.322

802 - (C.E.) Multas Sec.Trabajo - Cuenta Especial Ley 8015

	Presupuestado	Comprometido	Devengado	
			Ordenado a Pagar	Pagado
02 . Bienes De Consumo	1.896.000	1.463.754	1.463.754	1.439.757
03 . Servicios No Personales	3.100.000	2.488.884	2.488.884	2.437.654
11 . Bienes De Capital	675.000	574.423	574.423	564.068
Total general	5.671.000	4.527.061	4.527.061	4.441.479

Jurisdicción 185 - Ministerio De Industria, Comercio Y Minería

Por partida principal

Partida Principal	Presupuestado	Comprometido	Devengado	
			Ordenado a Pagar	Pagado
01 . Personal	39.202.000	39.085.359	39.085.359	37.015.482
02 . Bienes De Consumo	1.962.000	1.448.914	1.448.914	1.120.004
03 . Servicios No Personales	13.760.000	8.985.191	8.985.191	6.559.130
06 . Transferencias Para Erogaciones Corrientes	50.497.000	41.477.236	41.477.236	28.493.230
10 . Transferencias Para Erogaciones De Capital	233.000	0	0	0
11 . Bienes De Capital	1.673.000	1.267.213	1.267.213	1.079.012
12 . Trabajos Públicos	10.000	0	0	0
Total	107.337.000	92.263.912	92.263.912	74.266.857



Por programas

Programa	Presupuesto	Compromiso	Devengado	
			Ordenado a Pagar	Pagado
850 - Ministerio De Industria, Comercio Y Minería	21.925.000	20.545.954	20.545.954	18.585.652
851 - Industria	21.516.000	16.113.992	16.113.992	8.623.384
852 - Pyme Y Desarrollo Emprendedor	23.562.000	21.497.990	21.497.990	16.801.296
853 - Registro, Fiscalización Y Prevención Industrial	120.000	58.786	58.786	58.786
854 - Comercio	7.632.000	7.294.237	7.294.237	6.784.471
855 - Defensa Del Consumidor Y Lealtad Comercial	500.000	340.044	340.044	299.791
856 - Tribunal Minero Provincial	674.000	653.495	653.495	620.754
857 - Minería	8.842.000	8.258.167	8.258.167	7.835.739
858 - (C.E.) Fondo Minero Provincial - Cuenta Especial Leyes 7059 Y 7071	1.280.000	1.092.182	1.092.182	975.600
859 - Fundación Córdoba Tics	1.000	0	0	0
860 - Seguimiento De La Exploración De Hidrocarburos	19.000	0	0	0
861 - Difundir Y Promocionar La Defensa De Los Derechos De Los Consumidores En El Ámbito De La Provincia De Córdoba	270.000	0	0	0
862 - (C.E.) Registro Comercial Sifcos (Sistema De Información Para El Fortalecimiento De La Actividad Comercial Y De Servicios) Cuenta Especial Ley 9693	5.500.000	2.425.103	2.425.103	1.637.723
863 - Programa De Desarrollo Territorial En El Área Metropolitana De Córdoba (Remeco)	1.283.000	1.170.167	1.170.167	1.170.167
865 - Aportes A Agencia Procórdoba S.E.M	14.163.000	12.813.796	12.813.796	10.873.495
868 - Metrología Legal	50.000	0	0	0
Total general	107.337.000	92.263.912	92.263.912	74.266.857

850 - Ministerio De Industria, Comercio Y Minería

Partida Principal	Presupuestado	Comprometido	Devengado	
			Ordenado a Pagar	Pagado
01 . Personal	14.477.000	14.473.095	14.473.095	13.723.668
02 . Bienes De Consumo	992.000	756.553	756.553	693.923
03 . Servicios No Personales	5.214.000	4.383.824	4.383.824	3.397.634
06 . Transferencias Para Erogaciones Corrientes	60.000	0	0	0
11 . Bienes De Capital	1.172.000	932.482	932.482	770.427
12 . Trabajos Públicos	10.000	0	0	0
Total general	21.925.000	20.545.954	20.545.954	18.585.652

851 - Industria

	Presupuestado	Comprometido	Devengado	
			Ordenado a Pagar	Pagado
01 . Personal	2.487.000	2.484.550	2.484.550	2.352.580
02 . Bienes De Consumo	119.000	36.852	36.852	29.252
03 . Servicios No Personales	892.000	654.310	654.310	286.185
06 . Transferencias Para Erogaciones Corrientes	17.785.000	12.938.279	12.938.279	5.955.367
10 . Transferencias Para Erogaciones De Capital	233.000	0	0	0
Total general	21.516.000	16.113.992	16.113.992	8.623.384

852 - Pymes Y Fomento De Microemprendimientos

	Presupuestado	Comprometido	Devengado	
			Ordenado a Pagar	Pagado
01 . Personal	6.332.000	6.326.380	6.326.380	5.979.829
02 . Bienes De Consumo	45.000	40.079	40.079	32.824
03 . Servicios No Personales	2.505.000	892.007	892.007	566.853
06 . Transferencias Para Erogaciones Corrientes	14.660.000	14.222.584	14.222.584	10.221.791
11 . Bienes De Capital	20.000	16.940	16.940	0
Total general	23.562.000	21.497.990	21.497.990	16.801.296

853 - Fiscalización Y Prevención Industrial

	Presupuestado	Comprometido	Devengado	
			Ordenado a Pagar	Pagado
02 . Bienes De Consumo	19.000	7.416	7.416	7.416
03 . Servicios No Personales	66.000	33.146	33.146	33.146
11 . Bienes De Capital	35.000	18.224	18.224	18.224
Total general	120.000	58.786	58.786	58.786

854 - Comercio

	Presupuestado	Comprometido	Devengado	
			Ordenado a Pagar	Pagado
01 . Personal	7.050.000	6.983.057	6.983.057	6.596.298
02 . Bienes De Consumo	12.000	977	977	977
03 . Servicios No Personales	550.000	310.203	310.203	187.196
06 . Transferencias Para Erogaciones Corrientes	20.000	0	0	0
Total general	7.632.000	7.294.237	7.294.237	6.784.471

855 - Defensa Del Consumidor Y Lealtad Comercial

	Presupuestado	Comprometido	Devengado	
			Ordenado a Pagar	Pagado
02 . Bienes De Consumo	97.000	61.344	61.344	61.164
03 . Servicios No Personales	343.000	260.622	260.622	220.722
11 . Bienes De Capital	60.000	18.078	18.078	17.905
Total general	500.000	340.044	340.044	299.791

856 - Tribunal Minero

	Presupuestado	Comprometido	Devengado	
			Ordenado a Pagar	Pagado
01 . Personal	654.000	653.495	653.495	620.754
02 . Bienes De Consumo	10.000	0	0	0
03 . Servicios No Personales	10.000	0	0	0
Total general	674.000	653.495	653.495	620.754

857 - Minería

	Presupuestado	Comprometido	Devengado	
			Ordenado a Pagar	Pagado
01 . Personal	8.202.000	8.164.782	8.164.782	7.742.354
02 . Bienes De Consumo	40.000	0	0	0
03 . Servicios No Personales	600.000	93.385	93.385	93.385
Total general	8.842.000	8.258.167	8.258.167	7.835.739

858 - (C.E.) Fondo Minero Provincial - Cuenta Especial Leyes 7059 Y 7071

	Presupuestado	Comprometido	Devengado	
			Ordenado a Pagar	Pagado
02 . Bienes De Consumo	218.000	201.363	201.363	187.072
03 . Servicios No Personales	731.000	653.098	653.098	559.417
06 . Transferencias Para Erogaciones Corrientes	25.000	25.000	25.000	25.000
11 . Bienes De Capital	306.000	212.721	212.721	204.111
Total general	1.280.000	1.092.182	1.092.182	975.600

859 - Fundación Córdoba Tics

	Presupuestado	Comprometido	Devengado	
			Ordenado a Pagar	Pagado
06 . Transferencias Para Erogaciones Corrientes	1.000	0	0	0
Total general	1.000	0	0	0

860 - Seguimiento De La Exploración De Hidrocarburos

	Presupuestado	Comprometido	Devengado	
			Ordenado a Pagar	Pagado
03 . Servicios No Personales	19.000	0	0	0
Total general	19.000	0	0	0

861 - Difundir Y Promocionar La Defensa De Los Derechos De Los Consumidores En El Ámbito De La Provincia De Córdoba

	Presupuestado	Comprometido	Devengado	
			Ordenado a Pagar	Pagado
03 . Servicios No Personales	270.000	0	0	0
Total general	270.000	0	0	0

862 - (C.E.) Sifcos (Sistema De Información Para El Fortalecimiento De La Actividad Comercial Y De Servicios) Cuenta Especial Ley 9693

	Presupuestado	Comprometido	Devengado	
			Ordenado a Pagar	Pagado
02 . Bienes De Consumo	410.000	344.329	344.329	107.376
03 . Servicios No Personales	2.510.000	1.704.596	1.704.596	1.214.591
06 . Transferencias Para Erogaciones Corrientes	2.500.000	307.410	307.410	247.410
11 . Bienes De Capital	80.000	68.768	68.768	68.345
Total general	5.500.000	2.425.103	2.425.103	1.637.723

863 - Convenios Con El Gobierno Nacional Y Otras Entidades Para Promoción Industrial.

	Presupuestado	Comprometido	Devengado	
			Ordenado a Pagar	Pagado
06 . Transferencias Para Erogaciones Corrientes	1.283.000	1.170.167	1.170.167	1.170.167
Total general	1.283.000	1.170.167	1.170.167	1.170.167

865 - Aportes A Agencia Procórdoba S.E.M

	Presupuestado	Comprometido	Devengado	
			Ordenado a Pagar	Pagado
06 . Transferencias Para Erogaciones Corrientes	14.163.000	12.813.796	12.813.796	10.873.495
Total general	14.163.000	12.813.796	12.813.796	10.873.495

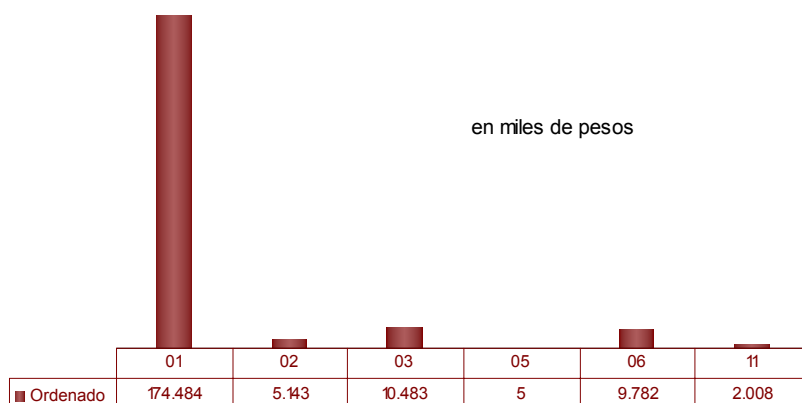
868 - Metrología Legal

	Presupuestado	Comprometido	Devengado	
			Ordenado a Pagar	Pagado
03 . Servicios No Personales	50.000	0	0	0
Total general	50.000	0	0	0

Jurisdicción 2.0: Poder Legislativo

Por partida principal

Partida Principal	Presupuestado	Comprometido	Devengado	
			Ordenado a Pagar	Pagado
01 . Personal	174.484.306	174.484.299	174.484.299	165.436.275
02 . Bienes De Consumo	5.143.286	5.143.030	5.143.030	5.044.369
03 . Servicios No Personales	10.582.414	10.482.606	10.482.606	8.851.075
05 . Intereses Y Gastos Financieros	5.436	5.436	5.436	5.436
06 . Transferencias Para Erogaciones				
Corrientes	9.801.768	9.781.767	9.781.767	7.871.179
11 . Bienes De Capital	2.068.429	2.007.703	2.007.703	1.113.223
Total	202.085.639	201.904.841	201.904.841	188.321.556



Por programas

Programa	Presupuesto	Compromiso	Devengado	
			Ordenado a Pagar	Pagado
900 - Funcionamiento De La Legislatura De La Provincia De Córdoba - Actividades Centrales	189.783.005	189.643.361	189.643.361	178.077.335
901 - Programa De Apoyo A Los Sistemas Educativos	0	0	0	0
902 - Recursos Económicos Para Organismos De Derechos Humanos	566.665	566.665	566.665	226.666
903 - Foro Social Por La Inclusión Ciudadana	50.000	50.000	50.000	50.000
904 - Aportes Al Consejo Provincial De La Mujer	8.759.034	8.759.033	8.759.033	7.188.444
905 - Jurado De Enjuiciamiento Magistrados Y Funcionarios	1.078.428	1.078.424	1.078.424	1.007.023
906 - Comisión Parlamentaria Conjunta Región Centro	591.062	570.920	570.920	554.200
907 - Programa De Fortalecimiento Legislativo A Los Concejos Deliberantes	11.525	11.525	11.525	11.525
908 - Elaboración E Implementación Del Digesto Jurídico Provincial Y Digesto Del Poder Legislativo	0	0	0	0
909 - Programa De Analisis Y Estudio Sobre La Evolucion De La Legislacion Politica Electoral	185.694	185.692	185.692	185.692
910 - Programa De Financiamiento De Las Comisiones Permanentes Del Poder Legislativo	822.132	822.129	822.129	803.579
911 - Programa De Financiamiento Para La Reforma Del Código De Falta	238.094	217.091	217.091	217.091
Total general	202.085.639	201.904.841	201.904.841	188.321.556

900 - Funcionamiento De La Legislatura De La Provincia De Córdoba - Actividades Centrales

	Presupuestado	Comprometido	Devengado	
			Ordenado a Pagar	Pagado
01 . Personal	173.159.672	173.159.668	173.159.668	164.183.266
02 . Bienes De Consumo	4.649.317	4.649.068	4.649.068	4.550.407
03 . Servicios No Personales	9.424.082	9.365.418	9.365.418	7.768.935
05 . Intereses Y Gastos Financieros	5.436	5.436	5.436	5.436
06 . Transferencias Para Erogaciones Corrientes	476.069	456.068	456.068	456.068
11 . Bienes De Capital	2.068.429	2.007.703	2.007.703	1.113.223
Total general	189.783.005	189.643.361	189.643.361	178.077.335

902 - Recursos Económicos Para Organismos De Derechos Humanos

	Presupuestado	Comprometido	Devengado	
			Ordenado a Pagar	Pagado
06 . Transferencias Para Erogaciones Corrientes	566.665	566.665	566.665	226.666
Total general	566.665	566.665	566.665	226.666

903 - Foro Social Por La Inclusión Ciudadana

	Presupuestado	Comprometido	Devengado	
			Ordenado a Pagar	Pagado
03 . Servicios No Personales	50.000	50.000	50.000	50.000
Total general	50.000	50.000	50.000	50.000

904 - Aportes Al Consejo Provincial De La Mujer

	Presupuestado	Comprometido	Devengado	
			Ordenado a Pagar	Pagado
06 . Transferencias Para Erogaciones Corrientes	8.759.034	8.759.033	8.759.033	7.188.444
Total general	8.759.034	8.759.033	8.759.033	7.188.444

905 - Jurado De Enjuiciamiento Magistrados Y Funcionarios

	Presupuestado	Comprometido	Devengado	
			Ordenado a Pagar	Pagado
01 . Personal	999.193	999.192	999.192	944.289
02 . Bienes De Consumo	1.559	1.558	1.558	1.558
03 . Servicios No Personales	77.676	77.674	77.674	61.176
Total general	1.078.428	1.078.424	1.078.424	1.007.023

906 - Comisión Parlamentaria Conjunta Región Centro

	Presupuestado	Comprometido	Devengado	
			Ordenado a Pagar	Pagado
01 . Personal	325.441	325.440	325.440	308.720
02 . Bienes De Consumo	19.727	19.725	19.725	19.725
03 . Servicios No Personales	245.894	225.755	225.755	225.755
Total general	591.062	570.920	570.920	554.200

907 - Programa De Fortalecimiento Legislativo A Los Concejos Deliberantes - Sistema De Gestión De La Calidad.

	Presupuestado	Comprometido	Devengado	
			Ordenado a Pagar	Pagado
03 . Servicios No Personales	11.525	11.525	11.525	11.525
Total general	11.525	11.525	11.525	11.525

909 - Programa Especial Para La Difusión De La Reforma Política De La Provincia De Córdoba

	Presupuestado	Comprometido	Devengado	
			Ordenado a Pagar	Pagado
02 . Bienes De Consumo	116.680	116.679	116.679	116.679
03 . Servicios No Personales	69.014	69.013	69.013	69.013
Total general	185.694	185.692	185.692	185.692

910 - Programa De Financiamiento De Las Comisiones Permanentes Del Poder Legislativo

	Presupuestado	Comprometido	Devengado	
			Ordenado a Pagar	Pagado
02 . Bienes De Consumo	246.060	246.058	246.058	246.058
03 . Servicios No Personales	576.072	576.071	576.071	557.521
Total general	822.132	822.129	822.129	803.579

911 - Programa De Financiamiento Para La Reforma Del Código De Falta De La Prov. Córdoba

	Presupuestado	Comprometido	Devengado	
			Ordenado a Pagar	Pagado
02 . Bienes De Consumo	109.943	109.942	109.942	109.942
03 . Servicios No Personales	128.151	107.149	107.149	107.149
Total general	238.094	217.091	217.091	217.091

Jurisdicción 3.0: Poder Judicial

Por partida principal

Partida Principal	Presupuestado	Comprometido	Devengado	
			Ordenado a Pagar	Pagado
01 . Personal	2.099.765.500	2.098.926.535	2.098.926.535	1.973.744.688
02 . Bienes De Consumo	21.217.300	14.946.515	14.946.515	14.821.355
03 . Servicios No Personales	57.587.000	41.182.493	41.182.493	41.182.493
11 . Bienes De Capital	44.156.900	34.976.377	34.976.377	33.109.046
12 . Trabajos Públicos	117.710.000	39.345.935	39.345.935	39.345.935
13 . Bienes Preexistentes	3.700.000	0	0	0
Total	2.344.136.700	2.229.377.854	2.229.377.854	2.102.203.517



Por programas

Programa	Presupuesto	Compromiso	Devengado	
			Ordenado a Pagar	Pagado
920 - Administración De Justicia - Actividades Centrales	1.637.694.200	1.637.297.443	1.637.297.443	1.539.637.460
921 - Ministerio Público	464.276.900	463.496.423	463.496.423	434.107.229
922 - Programa De Apoyo Al Servicio De Justicia	6.073.600	5.718.601	5.718.601	5.593.441
923 - (C.E.) Administración De Justicia - Cuenta Especial Ley 8002	235.953.000	122.730.596	122.730.596	122.730.596
924 - Funcionamiento Del Fuero Electoral De La Provincia	139.000	134.792	134.792	134.792
Total general	2.344.136.700	2.229.377.854	2.229.377.854	2.102.203.517

920 - Administración De Justicia - Actividades Centrales

	Presupuestado	Comprometido	Devengado	
			Ordenado a Pagar	Pagado
01 . Personal	1.637.693.500	1.637.297.443	1.637.297.443	1.539.637.460
03 . Servicios No Personales	700	0	0	0
Total general	1.637.694.200	1.637.297.443	1.637.297.443	1.539.637.460

921 - Ministerio Público

	Presupuestado	Comprometido	Devengado	
			Ordenado a Pagar	Pagado
01 . Personal	462.072.000	461.629.093	461.629.093	434.107.229
11 . Bienes De Capital	2.204.900	1.867.330	1.867.330	0
Total general	464.276.900	463.496.423	463.496.423	434.107.229

922 - Programa De Apoyo Al Servicio De Justicia

	Presupuestado	Comprometido	Devengado	
			Ordenado a Pagar	Pagado
02 . Bienes De Consumo	1.543.300	1.354.073	1.354.073	1.228.913
03 . Servicios No Personales	4.441.300	4.276.062	4.276.062	4.276.062
11 . Bienes De Capital	89.000	88.466	88.466	88.466
Total general	6.073.600	5.718.601	5.718.601	5.593.441

923 - (C.E.) Administración De Justicia - Cuenta Especial Ley 8002

	Presupuestado	Comprometido	Devengado	
			Ordenado a Pagar	Pagado
02 . Bienes De Consumo	19.672.000	13.591.724	13.591.724	13.591.724
03 . Servicios No Personales	53.122.000	36.885.815	36.885.815	36.885.815
11 . Bienes De Capital	41.749.000	32.907.122	32.907.122	32.907.122
12 . Trabajos Públicos	117.710.000	39.345.935	39.345.935	39.345.935
13 . Bienes Preexistentes	3.700.000	0	0	0
Total general	235.953.000	122.730.596	122.730.596	122.730.596

924 - Funcionamiento Del Sistema Electoral De La Provincia

	Presupuestado	Comprometido	Devengado	
			Ordenado a Pagar	Pagado
02 . Bienes De Consumo	2.000	717	717	717
03 . Servicios No Personales	23.000	20.616	20.616	20.616
11 . Bienes De Capital	114.000	113.458	113.458	113.458
Total general	139.000	134.792	134.792	134.792

Jurisdicción 4.0: Defensoría del Pueblo

Por partida principal

Partida Principal	Presupuestado	Comprometido	Devengado	
			Ordenado a Pagar	Pagado
01 . Personal	19.456.000	19.414.508	19.414.508	18.411.654
02 . Bienes De Consumo	981.000	974.089	974.089	644.174
03 . Servicios No Personales	3.999.200	3.985.285	3.985.285	2.147.002
11 . Bienes De Capital	14.800	14.728	14.728	8.563
Total	24.451.000	24.388.610	24.388.610	21.211.393



Por programas

Programa	Presupuesto	Compromiso	Devengado	
			Ordenado a Pagar	Pagado
940 - Defensoría Del Pueblo - Actividades Centrales	22.934.500	22.884.501	22.884.501	20.452.714
941 - Defensor Del Pueblo Con El Interior	211.700	209.307	209.307	96.369
942 - Centro De Mediación Comunitaria	127.600	126.222	126.222	83.223
943 - Trata De Personas	184.300	183.022	183.022	123.313
944 - Bastones Blancos, Verdes Y Rojos	110.800	110.444	110.444	49.429
945 - Conductor Designado	205.800	204.361	204.361	56.503
946 - Instituto De Estadística (Inedep)	365.000	362.097	362.097	229.382
947 - Construyendo Igualdad De Género	165.100	164.440	164.440	72.925
948 - Navegación Segura Por Internet	82.200	80.307	80.307	25.576
949 - Yo Reciclo	64.000	63.908	63.908	21.958
Total general	24.451.000	24.388.610	24.388.610	21.211.393

940 - Defensoría Del Pueblo - Actividades Centrales

	Presupuestado	Comprometido	Devengado	
			Ordenado a Pagar	Pagado
01 . Personal	19.456.000	19.414.508	19.414.508	18.411.654
02 . Bienes De Consumo	500.800	499.786	499.786	329.020
03 . Servicios No Personales	2.962.900	2.955.479	2.955.479	1.703.477
11 . Bienes De Capital	14.800	14.728	14.728	8.563
Total general	22.934.500	22.884.501	22.884.501	20.452.714

941 - Defensor Del Pueblo Con El Interior

	Presupuestado	Comprometido	Devengado	
			Ordenado a Pagar	Pagado
02 . Bienes De Consumo	42.000	39.818	39.818	39.806
03 . Servicios No Personales	169.700	169.489	169.489	56.563
Total general	211.700	209.307	209.307	96.369

942 - Centro De Mediación Comunitaria

	Presupuestado	Comprometido	Devengado	
			Ordenado a Pagar	Pagado
02 . Bienes De Consumo	16.000	15.740	15.740	15.725
03 . Servicios No Personales	111.600	110.482	110.482	67.498
Total general	127.600	126.222	126.222	83.223

943 - Trata De Personas

	Presupuestado	Comprometido	Devengado	
			Ordenado a Pagar	Pagado
02 . Bienes De Consumo	56.500	55.395	55.395	33.190
03 . Servicios No Personales	127.800	127.627	127.627	90.124
Total general	184.300	183.022	183.022	123.313

944 - Bastones Blancos, Verdes Y Rojos

	Presupuestado	Comprometido	Devengado	
			Ordenado a Pagar	Pagado
02 . Bienes De Consumo	15.400	15.108	15.108	15.093
03 . Servicios No Personales	95.400	95.336	95.336	34.336
Total general	110.800	110.444	110.444	49.429

945 - Conductor Designado

	Presupuestado	Comprometido	Devengado	
			Ordenado a Pagar	Pagado
02 . Bienes De Consumo	39.000	38.462	38.462	18.620
03 . Servicios No Personales	166.800	165.899	165.899	37.883
Total general	205.800	204.361	204.361	56.503

946 - Instituto De Estadística (Inedep)

	Presupuestado	Comprometido	Devengado	
			Ordenado a Pagar	Pagado
02 . Bienes De Consumo	218.200	217.679	217.679	163.529
03 . Servicios No Personales	146.800	144.417	144.417	65.852
Total general	365.000	362.097	362.097	229.382

947 - Construyendo Igualdad De Género

	Presupuestado	Comprometido	Devengado	
			Ordenado a Pagar	Pagado
02 . Bienes De Consumo	51.600	51.418	51.418	22.458
03 . Servicios No Personales	113.500	113.022	113.022	50.467
Total general	165.100	164.440	164.440	72.925

948 - Navegación Segura Por Internet

	Presupuestado	Comprometido	Devengado	
			Ordenado a Pagar	Pagado
02 . Bienes De Consumo	20.500	19.752	19.752	5.752
03 . Servicios No Personales	61.700	60.555	60.555	19.824
Total general	82.200	80.307	80.307	25.576

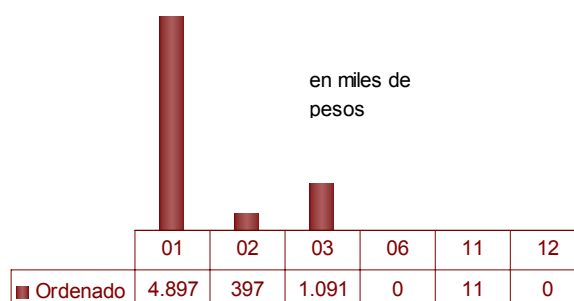
949 - Yo Reciclo

	Presupuestado	Comprometido	Devengado	
			Ordenado a Pagar	Pagado
02 . Bienes De Consumo	21.000	20.930	20.930	980
03 . Servicios No Personales	43.000	42.978	42.978	20.978
Total general	64.000	63.908	63.908	21.958

Jurisdicción 4.5: Defensoría De Los Derechos De Niñas, Niños Y Adolescentes

Por partida principal

Partida Principal	Presupuestado	Comprometido	Devengado	
			Ordenado a Pagar	Pagado
01 . Personal	5.265.000	4.897.033	4.897.033	4.487.020
02 . Bienes De Consumo	827.000	396.792	396.792	396.507
03 . Servicios No Personales	1.693.275	1.090.605	1.090.605	1.089.751
06 . Transferencias Para Erogaciones Corrientes	10.000	0	0	0
11 . Bienes De Capital	170.000	10.676	10.676	10.670
12 . Trabajos Públicos	50.000	0	0	0
Total	8.015.275	6.395.106	6.395.106	5.983.948



Por programas

Programa	Presupuesto	Compromiso	Devengado	
			Ordenado a Pagar	Pagado
960 - (C.E.) Defensoría De Los Derechos De Niñas, Niños Y Adolescentes - Cuenta Especial Ley 8665	7.228.275	5.752.958	5.752.958	5.342.105
961 - (C.E.) Mesas De Trabajo - Cuenta Especial Ley 8665	144.000	119.361	119.361	119.361
962 - (C.E.) Capacitaciones - Cuenta Especial Ley 8665	60.000	42.490	42.490	42.490
963 - (C.E.) Difusión - Cuenta Especial Ley 8665	583.000	480.297	480.297	479.992
Total general	8.015.275	6.395.106	6.395.106	5.983.948

960 - (C.E.) Defensoría De Los Derechos De Niñas, Niños Y Adolescentes - Cuenta Especial Ley 8665

	Presupuestado	Comprometido	Devengado	
			Ordenado a Pagar	Pagado
01 . Personal	5.265.000	4.897.033	4.897.033	4.487.020
02 . Bienes De Consumo	655.000	277.725	277.725	277.490
03 . Servicios No Personales	1.078.275	567.523	567.523	566.926
06 . Transferencias Para Erogaciones Corrientes	10.000	0	0	0
11 . Bienes De Capital	170.000	10.676	10.676	10.670
12 . Trabajos Públicos	50.000	0	0	0
Total general	7.228.275	5.752.958	5.752.958	5.342.105

961 - (C.E.) Mesas De Trabajo - Cuenta Especial Ley 8665

	Presupuestado	Comprometido	Devengado	
			Ordenado a Pagar	Pagado
02 . Bienes De Consumo	41.000	27.251	27.251	27.251
03 . Servicios No Personales	103.000	92.110	92.110	92.110
Total general	144.000	119.361	119.361	119.361

962 - (C.E.) Capacitaciones - Cuenta Especial Ley 8665

	Presupuestado	Comprometido	Devengado	
			Ordenado a Pagar	Pagado
02 . Bienes De Consumo	18.000	9.790	9.790	9.790
03 . Servicios No Personales	42.000	32.700	32.700	32.700
Total general	60.000	42.490	42.490	42.490

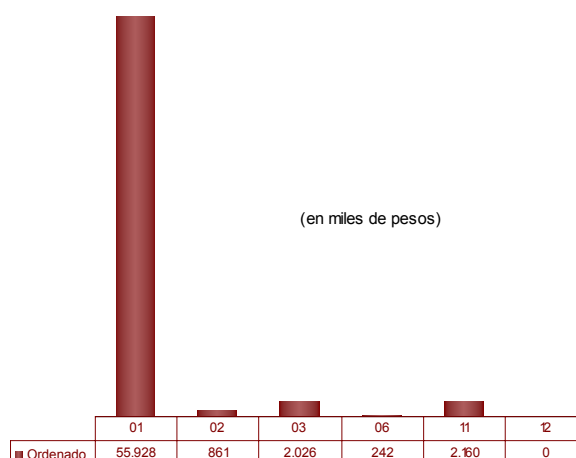
963 - (C.E.) Difusión - Cuenta Especial Ley 8665

	Presupuestado	Comprometido	Devengado	
			Ordenado a Pagar	Pagado
02 . Bienes De Consumo	113.000	82.025	82.025	81.976
03 . Servicios No Personales	470.000	398.272	398.272	398.015
Total general	583.000	480.297	480.297	479.992

Jurisdicción 5.0: Tribunal de Cuentas

Por partida principal

Partida Principal	Presupuestado	Comprometido	Devengado	
			Ordenado a Pagar	Pagado
01 . Personal	56.519.000	55.928.191	55.928.191	52.436.772
02 . Bienes De Consumo	1.014.000	860.513	860.513	788.450
03 . Servicios No Personales	2.817.000	2.025.521	2.025.521	1.499.329
06 . Transferencias Para Erogaciones Corrientes	900.000	242.340	242.340	230.018
11 . Bienes De Capital	2.491.000	2.160.292	2.160.292	1.395.454
12 . Trabajos Públicos	10.000	0	0	0
Total	63.751.000	61.216.857	61.216.857	56.350.023



Por programas

Programa	Presupuesto	Compromiso	Devengado	
			Ordenado a Pagar	Pagado
980 - Control Externo De La Administración Pública - Actividades Centrales	61.318.000	60.495.514	60.495.514	55.641.002
981 - (C.E.) Fondo De Perfeccionamiento Institucional Y De Convenios Especiales- Cuenta Especial	2.433.000	721.342	721.342	709.020
Total general	63.751.000	61.216.857	61.216.857	56.350.023

980 - Control Externo De La Administración Pública - Actividades Centrales

	Presupuestado	Comprometido	Devengado	
			Ordenado a Pagar	Pagado
01 . Personal	56.519.000	55.928.191	55.928.191	52.436.772
02 . Bienes De Consumo	921.000	860.513	860.513	788.450
03 . Servicios No Personales	2.057.000	1.917.693	1.917.693	1.391.501
11 . Bienes De Capital	1.811.000	1.789.117	1.789.117	1.024.279
12 . Trabajos Públicos	10.000	0	0	0
Total general	61.318.000	60.495.514	60.495.514	55.641.002

981 - (C.E.) Fondo De Perfeccionamiento Institucional Y De Convenios Especiales- Cuenta Especial

	Presupuestado	Comprometido	Devengado	
			Ordenado a Pagar	Pagado
02 . Bienes De Consumo	93.000	0	0	0
03 . Servicios No Personales	760.000	107.828	107.828	107.828
06 . Transferencias Para Erogaciones Corrientes	900.000	242.340	242.340	230.018
11 . Bienes De Capital	680.000	371.175	371.175	371.175
Total general	2.433.000	721.342	721.342	709.020

Clasificación Económica del Gasto

Administración General

Clasificador Económico	Presupuestado	Comprometido	Devengado	
			Ordenado a Pagar	Pagado
02 - Erogaciones Corrientes	32.849.126.196	31.888.544.556	31.888.544.556	29.177.000.461
03 - Erogaciones de Capital	3.924.633.679	2.987.170.677	2.987.170.677	2.327.430.417
Total general	36.773.759.875	34.875.715.233	34.875.715.233	31.504.430.878

Análisis porcentual del gasto respecto de la etapa anterior

	% de Comprometido s/Presupuesto	% de Ord.a Pagar s/comprometido	% de Pagado s/Ordenado
Erogaciones Corrientes	97,08%	100,00%	91,50%
Erogaciones de Capital	76,11%	100,00%	77,91%
Total general	94,84%	100,00%	90,33%

Rentas Generales

	Presupuestado	Comprometido	Devengado	
			Ordenado a Pagar	Pagado
02 - Erogaciones Corrientes	23.893.937.041	23.487.406.951	23.487.406.951	21.178.268.069
03 - Erogaciones de Capital	688.054.729	654.391.885	654.391.885	598.446.107
Total general	24.581.991.770	24.141.798.835	24.141.798.835	21.776.714.176

Cuentas Especiales

	Presupuestado	Comprometido	Devengado	
			Ordenado a Pagar	Pagado
02 - Erogaciones Corrientes	990.813.855	765.540.234	765.540.234	664.526.677
03 - Erogaciones de Capital	1.628.101.450	1.269.617.593	1.269.617.593	930.239.198
Total general	2.618.915.305	2.035.157.828	2.035.157.828	1.594.765.874

Recursos Afectados

	Presupuestado	Comprometido	Devengado	
			Ordenado a Pagar	Pagado
02 - Erogaciones Corrientes	7.964.375.300	7.635.597.371	7.635.597.371	7.334.205.715
03 - Erogaciones de Capital	1.608.477.500	1.063.161.199	1.063.161.199	798.745.112
Total general	9.572.852.800	8.698.758.570	8.698.758.570	8.132.950.827

Movimiento de Fondos





Del Movimiento de Fondos

Administración General

El siguiente cuadro surge de la contabilidad del movimiento de fondos y refleja las variaciones operadas durante el Ejercicio, relativa a Ingresos y Egresos, teniendo como punto de partida el Saldo al inicio del Ejercicio, el resultado del mismo y su acumulación al cierre, discriminando por grupo-nivel.

Su integración se configura con los movimientos de Cuentas Bancarias, Títulos Públicos, Valores Activos y Pasivos con gravitación en el Movimiento de Fondos.

CONCEPTOS	TOTAL
RESULTADO EJERCICIO 2012	4.090.881.129,14
Ajustes Ejercicios anteriores	70.868.024,60
INGRESOS EJERCICIO 2013	41.217.688.254,45
EGRESOS EJERCICIO 2013	-40.764.361.747,82
RESULTADO ACUMULADO	4.615.075.660,37

Cuenta de Inversión 2013



Situación del Tesoro





De la Situación del Tesoro

Concepto	Importe
Valores Activos	
Saldo en Bancos y otros activos líquidos	1.302.464.560
Otros Activos	5.170.600.416
Total	6.473.064.976
Valores Pasivos	
Obligaciones del Tesoro del Ejercicio	3.371.316.793
Obligaciones del Tesoro de Ej. anteriores	414.834.704
Otros Pasivos	722.174.352
Total	4.508.325.849
Diferencia	1.964.739.127

Los saldos bancarios se conforman con los saldos en las cuentas, el Fondo Unificado Córdoba (FUCOR), netos del Fondo Unificado (FUCO), el que al final del período asciende a \$3.142.505.364.

De las Obligaciones del Tesoro

En este rubro se incluyen exclusivamente, el Ordenado a Pagar no librado durante el período.

Partida	Importe
01 - Personal	1.188.340.925
02 - Bienes De Consumo	306.721.033
03 - Servicios No Personales	660.023.925
04 - Erogaciones Corrientes Sin Discriminar	0
05 - Intereses Y Gastos Financieros	566.153
06 - Transferencias Para Erogaciones Corrientes	555.892.060
10 - Transferencias Para Erogaciones De Capital	210.766.341
11 - Bienes De Capital	70.292.406
12 - Trabajos Públicos	364.486.176
13 - Bienes Preexistentes	2.455.151
15 - Activos Financieros	11.740.187
22 - Amortización De La Deuda	32.437
Total Administración General	3.371.316.793

Cuenta de Inversión 2013



Deuda Pública





Estado de la Deuda Pública

Deuda Pública Consolidada

Operaciones en Pesos

Acreeedor-Operación	Valores Históricos al 01/01/2013 \$	Valores Históricos al 31/12/2013 \$	Variación real de la deuda al 31/12/2013 \$	Valores Corrientes al 31/12/2013 \$
Instituciones Financieras Nacionales	49.120.452	41.581.141	(7.539.310)	54.714.057
Instituciones Financieras Extranjeras	528.163	528.163	0	528.163
Proveedores y Contratistas	59.946	59.946	0	59.946
Gobierno Nacional	5.365.420.224	5.636.816.222	271.395.998	5.636.816.222
Otros Conceptos	8.981.410	8.981.410	0	8.981.410
Pasivo Consolidado	920.513	920.516	3	920.516
TOTAL OPERACIONES EN \$	5.425.030.707	5.688.887.398	263.856.691	5.702.020.314

Operaciones en Moneda Extranjera – Dólares Estadounidenses

Acreeedor-Operación	Valores Históricos al 01/01/2013 U\$S	Valores Históricos al 31/12/2013 U\$S	Variación real de la deuda al 31/12/2013 U\$S	Valores Corrientes al 31/12/2013 \$
Instituciones Financieras Extranjeras	109.706.065	86.351.661	(23.354.404)	581.860.041
Organismos Internacionales	74.457.986	51.103.582	(23.354.404)	352.007.318
Otros Bancos Extranjeros	35.248.079	35.248.079	0	229.852.723
Títulos Públicos	385.930.772	168.453.509	(217.477.263)	1.098.485.331
Otros	15.525.285	12.557.648	(2.967.636)	81.888.425
TOTAL OPERACIONES EN U\$S	511.162.122	267.362.818	(243.799.304)	1.762.233.797
TOTAL DEUDA EN PESOS				7.464.254.112

En virtud de las disposiciones legales vigentes no se incluye en el referido capítulo la Deuda de la Agencia Córdoba Inversión y Financiamiento SEM (ACIF), cuyo monto a valores corrientes al 31 de Diciembre de 2013 asciende a \$ 5.960.481.445 (Pesos Cinco Mil Novecientos Sesenta Millones Cuatrocientos Ochenta y Un Mil Cuatrocientos Cuarenta y Cinco).

Los valores de la deuda se exponen a Valores Corrientes. Para determinar dicho valor, se consideró el mecanismo de actualización correspondiente al encuadramiento legal de cada operación.

Operaciones en Moneda Extranjera-Dólares Estadounidenses:

Se aplicó el tipo de cambio vendedor BNA al 30 de Diciembre de 2013 (\$6,5210) sobre los saldos de deuda.

Organismos Multilaterales:

BID 857/OC

Con respecto a esta operatoria cabe informar que se ha procedido a exponer en la Cuenta de Inversión, en forma individual, las tres (3) obras que se encuentran incluidas en el Programa de Ejecución de Agua Potable y Saneamiento – VI Etapa.

Ellas son: 1) Obra de desagüe de líquidos cloacales –Cooperativa de Servicios Públicos de Sampacho LTDA., 2) Obra de desagüe de líquidos cloacales –Cooperativa de Electricidad, Vivienda, Obras y Servicios Públicos de Santa Catalina LTD. (Holmberg) y, 3) Acueducto San Francisco – Morteros y redes de distribución.

Cabe precisar que la referida a ésta última obra, considerando las características y condiciones particulares del desembolso efectuado, originalmente se expuso en unidad de cuenta de la Canasta de Monedas equivalente a dólares estadounidenses, conforme a la unidad que a tal efecto el BID prestó a la Nación Argentina. Posteriormente, la Nación aceptó una oferta de conversión de deuda efectuada por ese organismo, lo que trajo aparejado su conversión a dólares. En consecuencia, atento a lo informado por el Ente Nacional de Obras Hídricas de Saneamiento (ENOHSA) se fijó la Unidad de Canasta de Moneda de Cuenta en 1,75376638355.

BONCOR 2017

Por ley Provincial N° 9.489 se crea el Programa para la Emisión de Títulos de Deuda Provinciales por hasta la suma de Dólares Estadounidenses Quinientos Millones (U\$S 500.000.000). Por Decreto Provincial N° 866/2009 se aprobó la emisión de la Primera Serie por la suma de Dólares Estadounidenses Ciento Cincuenta Millones (U\$S 150.000.000) que se concretó con fecha 27 de Noviembre de 2009.

Los "BONCOR 2017" están denominados en Dólares Estadounidenses y se encuentran representados por un único certificado global depositado por la Provincia en la Caja de Valores. Los mismos se componen de noventa y seis (96) cupones mensuales de intereses y amortización de capital, siendo el vencimiento de cada cupón los días 07 de cada mes, devengando intereses sobre saldo a una tasa fija del 12 % anual.

Se concretó un Fideicomiso Financiero con Fines de Garantía con el DEUTSCHE BANK S.A. por medio del cual los títulos se garantizan con la cesión fiduciaria en pago de los derechos de la Provincia sobre los fondos de Coparticipación Federal de Impuestos recibidos por la misma en virtud del Régimen de Coparticipación.

BONCOR 2017-Segunda Serie

Con fecha 17 de Agosto de 2010 se efectuó la segunda emisión de los BONCOR 2017 por el monto de U\$S 400.000.000 (Dólares Cuatrocientos Millones) en el marco de las Leyes Provinciales N° 9.489 y N° 9.740, y Decretos Provinciales N° 2004/09, 625/10 y 1170/10.

Estos títulos amortizarán en un único pago el 17 de agosto de 2017, devengarán intereses semestrales a partir del 17 de febrero de 2011 a una tasa del 12.375% TNA; condiciones estás establecidas en el artículo 1 de la Resolución del Ministerio de Finanzas N° 245/10.

Convenio de Compraventa de Acciones y Reestructuración de Pasivos Decreto PE N° 165/2010-Impregilo Internacional Infraestructuras N.V.

Por Decreto N° 165/2010 se ratifica el Convenio de Compraventa de Acciones y Reestructuración de Pasivos de fecha 3 de Febrero de 2010 celebrado entre la Provincia de Córdoba (Comprador), Impregilo Internacional Infraestructuras N.V. (Vendedor), Iglys S.A. y Caminos de las Sierras S.A. (CASISA). A través de este convenio la Provincia compra las Acciones de CASISA al Vendedor. Esta operación está garantizada con los recursos que le corresponde a la Provincia en virtud del Régimen de Coparticipación Federal de Impuestos.

Convenio de Compraventa de Acciones Decreto PE N° 926/2010- Empresa Constructora Delta S.A.

Con fecha 07 de Junio de 2010 se celebra un Convenio de Compraventa de Acciones entre la Provincia de Córdoba (Comprador) y Empresa Constructora Delta S.A. (Vendedor); por medio del cual la Provincia adquiere las acciones que la empresa DELTA posee de Caminos de las Sierras S.A. (CASISA) por el monto de U\$S 546.812 (DOLARES QUINIENTOS CUARENTA Y SEIS MIL OCHOCIENTOS DOCE). Este convenio es ratificado por Decreto N° 926/2010. Esta operación está garantizada con los recursos que le corresponde a la Provincia en virtud del Régimen de Coparticipación Federal de Impuestos.

Convenio de Compraventa de Acciones Decreto PE N° 587/2010- Empresa Constructora Codi S.A.

Con fecha 29 de Marzo de 2010 se celebra un Convenio de Compraventa de Acciones entre la Provincia de Córdoba (Comprador) y CODI S.A. (Vendedor); por medio del cual la Provincia compra las acciones que la empresa CODI posee de Caminos de las Sierras S.A. (CASISA) por el importe de U\$S 1.382.452 (DOLARES UN MILLON TRESCIENTOS OCHENTA Y DOS MIL CUATROCIENTOS CINCUENTA Y DOS). Este convenio es ratificado por Decreto N° 587/2010. Esta operación está garantizada con los recursos que le corresponde a la Provincia en virtud del Régimen de Coparticipación Federal de Impuestos.

Títulos de Deuda a 360 días- Series I y II

Con fecha 12 de Julio de 2012 la Provincia de Córdoba colocó Títulos de Deuda por el monto de V/N U\$S 105.500.000 (Dólares Ciento Cinco Millones Quinientos Mil). Esta emisión ha sido autorizada por Ley Provincial N° 10.011, Decreto N° 277/2012 y Resolución del Ministerio de Finanzas N° 161/2012 y 240/2012.

Los títulos se amortizaron íntegramente al vencimiento, el día 12 de julio de 2013, y pagaron servicios de interés a una tasa fija del 9,50% TNA los días 13 de enero y 12 de julio de 2013. La integración se realizó con fecha 17 de Julio de 2012.

Asimismo, la Provincia colocó, con fecha 19 de noviembre de 2012, la suma de U\$S 94.500.000, saldo restante autorizado por la normativa legal mencionada.

Esta Serie II amortizó íntegramente el día 14 de noviembre de 2013, y los servicios de interés se pagaron a una tasa del 8,95% con fechas 18 de mayo y 14 de noviembre de 2013.

Al 31 de Diciembre se encuentran canceladas íntegramente ambas Series.

Operaciones en Pesos:

Se actualizaron con aplicación del CER los montos correspondientes al stock de la deuda por Industrial and Commercial Bank of China (Argentina) S.A. ex Standard Bank .

Convenio de Asunción por la Provincia y Reestructuración de Deudas de Municipios y Comunas (Ley 9079). Delegación de Pasivos del Banco de la Provincia de Córdoba S.A.

Luego de celebrarse el Convenio marco de Refinanciación y Compensación de Obligaciones Recíprocas entre la Provincia y Municipios y/o Comunas, el cual determinaba la asunción de la deuda consolidada de los antes mencionados con diferentes organismos y entidades provinciales, la que fuera ratificada por Ley N° 9079, y a fin de desobligar a los mismos frente al Banco de la Provincia de Córdoba S.A., en cumplimiento de los compromisos referidos, se instrumentó la sustitución de deudores, resultando una deuda trasladable a la Provincia al 31 de Julio de 2004 por un monto de \$ 120.732.375,99.

En parte de pago de la deuda referida ut supra, la Provincia de Córdoba asumió Pasivos del Banco de la Provincia de Córdoba S.A. con el Banco de la Nación Argentina, Banco BICE y Banco Galicia.

Los datos imputados corresponden a lo informado en el referido convenio por el Banco de la Provincia de Córdoba S.A. según su contabilidad, sujeto a ajuste.

Con motivo de la discusión judicial con el Banco de Galicia generada por la Provincia de Córdoba, en virtud de que la referida institución retuvo de la Coparticipación Federal de Impuestos sumas que excedían los servicios de deuda a su vencimiento en una magnitud tal que la diferencia en exceso de la retención superaba el stock de deuda que se exponía en la Cuenta de Inversión, por un criterio de prudencia y razonabilidad, hasta tanto se diriman las cuestiones judiciales, la Provincia no expone importe alguno como adeudado al Banco de Galicia, toda vez que de acuerdo a nuestras imputaciones contables la misma se encuentra extinguida.

Convenio Modificatorio entre la Provincia y el Banco de la Provincia de Córdoba S.A.

Con fecha 28 de Septiembre del 2006 se celebró el Convenio N° 22 por medio del cual se modifica el Convenio de Asunción por la Provincia de Córdoba y Reestructuración de deuda de Municipios y Comunas (Ley N° 9079). Delegación de Pasivos del Banco Provincia de Córdoba S.A.

Se establece que el saldo adeudado al 31/08/2006 asciende a la suma de pesos CINCUENTA Y TRES MILLONES CIENTO SESENTA Y OCHO MIL QUINIENTOS ONCE CON 40/100 (\$ 53.168.511.40) el cual incluye la capitalización de los intereses entre el 24/08/2006 (vencimiento original) y el 31/08/2006 por la suma de \$ 45.048,35.

Con posterioridad y a los fines de reflejar los lineamientos que establece el Ministerio de Economía de la Nación, la Provincia y el Banco Provincia de Córdoba, han celebrado con fecha 31 de Agosto del 2007 el Convenio de Readecuación de Deuda Provincial. A través de dicho convenio se deja sin efecto el "Ajuste del Capital" establecido por el Convenio N° 22.

Industrial and Commercial Bank of China (Argentina) S.A. ex Standard Bank:

Conforme al convenio suscripto dicha deuda quedó consolidada por aplicación de la Ley de Emergencia Económica N° 25.561, los Decretos del Poder Ejecutivo Nacional N° 214/02 y 471/02, la comunicación del BCRA "A" 3507 y sus modificatorias y la Ley N° 25.713.

Cabe aclarar que se ha reemplazado dentro de las Entidades Financieras Nacionales al Bank Boston por el Standard Bank con motivo de la transferencia de fondo de comercio celebrada el 1° de Abril del 2007 por dichas entidades en términos de la Ley 11.867.

Actualmente el Industrial and Commercial Bank of China (ICBC) ha adquirido la mayoría accionaria del Banco por lo cual se modifica su denominación.

Pagarés Vivienda.

En virtud del Decreto N° 588/05 aprobado por Ley N° 9245, se establece que cada certificado de obra referido a la operatoria "DE INQUILINO A PROPIETARIO" lleva una retención del 20% en concepto de Aporte al Financiamiento de la Construcción. Este aporte será restituído a cada contratista en tres pagarés que vencen a los 12, 24 y 36 meses a contar desde la fecha de la Recepción Provisoria.

Consecuentemente, el Ministerio de Obras y Servicios Públicos – Subsecretaría de Vivienda ha dictado las Resoluciones correspondientes a fin de reflejar en la Ejecución de Presupuesto y en este Apéndice referido a la deuda de la Provincia, los pagarés emitidos de acuerdo a lo establecido en la mencionada operatoria.

Refinanciación Nación- Programa Federal de Desendeudamiento de las Provincias Argentinas

Por medio del Decreto Nacional N° 660/2010 se crea el "Programa Federal de Desendeudamiento de las Provincias Argentinas" con el objeto de reducir las deudas que las Provincias mantienen con el Gobierno Nacional y reprogramar la deuda resultante de cada Provincia. Las deudas de la Provincia que ingresan a este Programa son: Bonos Garantizados-Dto. 1579/2002 del PEN, Bonos Garantizados-Dto. 1579/2002 del PEN-

Municipal, Programa de Ayuda Financiera 2005, Programa de Ayuda Financiera 2006, Programa de Ayuda Financiera 2007, Programa de Ayuda Financiera 2008, Programa de Ayuda Financiera 2009, Convenio Desarrollo de Obras de Infraestructura, Convenio Desarrollo de Obras de Infraestructura 2007, Programa de Unificación Monetaria-BODEN 2011. El saldo a refinanciar por estos conceptos al 31 de Mayo de 2010 ascienden a la suma de \$ 6.253.525.695,70.

A través del Decreto Provincial N° 1.227/10 se aprueban los Acuerdos celebrados entre la Provincia y el Estado Nacional, de donde surgen los importes a deducir del saldo a refinanciar que ascienden a \$ 1.584.438.258,05. Asimismo, por medio de la Resolución N° 136 de fecha 11 de abril de 2011 perteneciente al Ministerio de Economía de la Nación se informó una redistribución realizada por el Ministerio del Interior del Fondo de Aportes del Tesoro Nacional correspondiéndole a la Provincia una suma de \$ 9.176.556,03. Resultando, por lo tanto, un saldo a refinanciar de \$ 4.659.910.881,62.

El saldo al 31/12/2013 incluye intereses capitalizados, atento a lo establecido en el Inciso c) del artículo 6 del Convenio Bilateral en el marco del "Programa Federal de Desendeudamiento de las Provincias Argentinas" celebrado entre la Provincia y el Gobierno Nacional.

Banco Provincia de Buenos Aires

Con fecha 30 de Noviembre de 2011 se suscribe el Convenio de Refinanciación de Deuda con el Banco de la Provincia de Buenos Aires por un monto total que asciende a la suma de \$ 3.833.805,98; en el marco del Convenio de Compensación y Extinción de Créditos entre el Gobierno de la Provincia de Córdoba y el Ente Peaje Ruta Provincial N° 13 de fecha 7 de abril de 2008.

Operaciones en Pesos

Acreedor - Operación	Valores	Valores	Variación real	Valores
	Históricos al 01/01/2013 \$	Históricos al 31/12/2013 \$	de la deuda al 31/12/2013 \$	Corrientes al 31/12/2013 \$
Instituciones Financieras Nacionales	49.120.452	41.581.141	(7.539.310)	54.714.057
Otros Bancos Nacionales y Privados (no conforman el Canje)	49.120.452	41.581.141	(7.539.310)	54.714.057
<i>Bco. de Córdoba (Ley 9079 - Acuerdo Global)</i>	33.069.737	27.731.613	(5.338.124)	27.731.613
<i>Standard Bank</i>	11.812.885	10.283.159	(1.529.726)	23.416.075
<i>Banco Provincia de Buenos Aires</i>	4.237.830	3.566.370	(671.460)	3.566.370
Instituciones Financieras Extranjeras	528.163	528.163	0	528.163
Organismos Internacionales	528.163	528.163	0	528.163
<i>BID - Ley N° 7940</i>	528.163	528.163	0	528.163
Proveedores y Contratistas	59.946	59.946	0	59.946
<i>Pagarés Vivienda</i>	59.946	59.946	0	59.946
Gobierno Nacional	5.365.420.224	5.636.816.222	271.395.998	5.636.816.222
<i>Conv. Fondo Transf. Sec. Púb. Pciales. (Seguridad y Salud)</i>	794.904	0	(794.904)	0
<i>Refinanciación Nación</i>	5.364.625.319	5.636.816.222	272.190.902	5.636.816.222
Otros Conceptos	8.981.410	8.981.410	0	8.981.410
<i>Emisión CECOR - Ley N° 8482</i>	8.981.410	8.981.410	0	8.981.410
Pasivo Consolidado	920.513	920.516	3	920.516
TOTAL ADMINISTRACION CENTRAL EN \$	5.425.030.707	5.688.887.398	263.856.691	5.702.020.314

Operaciones en Moneda Extranjera – Dólares Estadounidenses

Acreedor - Operación	Valores	Valores	Variación real	Valores
	Históricos al 01/01/2013 US\$	Históricos al 31/12/2013 US\$	de la deuda al 31/12/2013 US\$	Corrientes al 31/12/2013 \$
Instituciones Financieras Extranjeras	109.706.065	86.351.661	(23.354.404)	58.186.041
Organismos internacionales	74.457.986	51.103.582	(23.354.404)	352.007.318
<i>BID 392/OC-AR - Secret. Rec. Hídricos Nac.</i>	278.047	278.047	0	1.813.144
<i>BID 545/OC-AR - ENOHA (ex-COFAPYS)</i>	310.784	194.034	(116.749)	1.265.298
<i>BIRF 4585/AR 2° tramo</i>	68.401.400	45.601.600	(22.799.800)	297.368.034
Programa con Financiamiento Externo	5.467.755	5.029.900	(437.855)	51.560.842
<i>BID 857/OC - SAMPACHO</i>	855.910	775.848	(80.062)	5.059.305
<i>BID 857/OC - SAN FRANCISCO-MORTEROS</i>	4.142.201	3.816.821	(325.380)	43.650.355
<i>BID 857/OC - SANTA CATALINA</i>	469.644	437.231	(32.413)	2.851.182
Otros Bancos extranjeros	35.248.079	35.248.079	0	229.852.723
<i>ICO Ley 8388 - Dtos. 1615/94 -1182/95 (FOCOEX)</i>	9.811.200	9.811.200	0	63.978.835
<i>BCH Ley 8388 - Dtos. 1615/94 -1182/95 (FOCOEX)</i>	669.319	669.319	0	4.364.629
<i>ICO Ley 8374 - Dtos. 2133/94 -1181/95 (DRAGADOS)</i>	15.758.524	15.758.524	0	102.761.335
<i>BCH Ley 8374 - Dtos. 2133/94 -1181/95 (DRAGADOS)</i>	9.009.036	9.009.036	0	58.747.924
Títulos Públicos	385.930.772	168.453.509	(217.477.263)	1.098.485.331
<i>BONCOR 2017</i>	85.930.772	68.453.509	(17.477.263)	446.385.331
<i>BONCOR II</i>	100.000.000	100.000.000	0	652.100.000
<i>Títulos de Deuda a 360 días -Serie I</i>	105.500.000	0	(105.500.000)	0
<i>Títulos de Deuda a 360 días -Serie II</i>	94.500.000	0	(94.500.000)	0
Otros Conceptos	15.525.285	12.557.648	(2.967.636)	81.888.425
<i>Conv. de Compraventa de Acciones y Reestructuración de Pasivos Dto. 165/2010</i>	14.159.263	11.452.766	(2.706.497)	74.683.489
<i>Conv. de Compraventa de Acciones CODI S.A. Dto. 587/2010</i>	978.724	791.644	(187.080)	5.162.310
<i>Conv. de Compraventa de Acciones DELTA S.A. Dto. 926/2010</i>	387.297	313.238	(74.059)	2.042.627
Total Administración Central en US\$	511.162.122	267.362.818	(243.799.304)	1.762.233.797

Pasivo Consolidado

Ley N° 9078

Opción Pago en Efectivo

OPCION PAGO EFECTIVO Orden de Prelación	Monto Original	Intereses	Ordenado Pagar	Deuda Neta al 31/12/2013
Concepto (1) Art.8 inc.a) Causa Laboral	95.335	6.819	102.155	0
Concepto (4) Art.8 inc.d) Excedente sobre \$20.000	78.542	5.602	84.144	0
TOTAL OPCION EFECTIVO	173.878	12.421	186.299	0

Opción Pago en TICOP

CONCEPTOS	A VALORES 31/12/02 (fecha de corte)	A VALORES 31/12/2008	DEUDA AL 31/12/2013
TOTAL BONOS ó TITULOS EMITIDOS	0	0	0
TOTAL EN TRAMITE EMISION	872.200	918.938	918.938
En trámite de emisión con Decreto	872.200	918.938	918.938
En trámite de emisión sin Decreto	0		0
Fracciones a pagar en efectivo	1.550	1.578	1.578
TOTAL	873.750	920.516	920.516

Gestión de Bienes





Gestión de Bienes

Muebles, Semovientes y Automotores

Altas de Bienes

JURISDICCION	ALTA DE BIENES MUEBLES
101 - Dependencia Inmediata Del Poder Ejecutivo	1.125.075
102 - Secretaría De Comunicación Pública	434.149
104 - Secretaría Privada De Audiencias Y Ceremonial	0
106 - Secretaría De Integración Regional	101.223
107 - Secretaría De Asistencia Y Prevención De La Trata De Personas	366.164
108 - Ministerio De Planificación, Inversión Y Financiamiento	122.951
110 - Jefatura De Gabinete	531.129
115 - Ministerio De Finanzas	3.084.393
120 - Ministerio De Administración Y Gestión Pública	3.170.950
125 - Ministerio de Agricultura, Ganadería y Alimentos	4.542.638
130 - Ministerio de Ciencia y Tecnología	61.876
135 - Ministerio De Educación	38.610.579
140 - Ministerio De Justicia Y Derechos Humanos	3.992.841
145 - Ministerio De Salud	21.676.876
150 - Ministerio De Infraestructura	3.775.358
155 - Ministerio De Agua, Ambiente Y Energía	3.241.975
160 - Ministerio De Transporte Y Servicios Públicos	522.316
165 - Ministerio De Desarrollo Social	5.341.158
170 - Gastos Generales De La Administración	7.916.864
175 - Ministerio De Seguridad	66.504.205
180 - Ministerio De Trabajo	611.907
185 - Ministerio De Industria, Comercio Y Minería	1.267.213
200 - Poder Legislativo	2.007.703
300 - Poder Judicial	34.976.377
400 - Defensoría Del Pueblo	14.728
450 - Defensoría de los Derechos de Niñas, Niños y Adolescentes	10.676
500 - Tribunal De Cuentas	2.160.292
	206.171.615

ENTES DESCENTRALIZADOS	ALTA DE BIENES MUEBLES
605 - Agencia Córdoba De Inversión Y Financiamiento S.E.M.	1.499
615 - Agencia Córdoba Deportes - S.E.M.	304.997
620 - Agencia Córdoba Joven	94.566
625 - Agencia Córdoba Cultura S.E.	1.045.236
630 - Agencia Córdoba Turismo - S.E.M.	1.223.270
635 - Agencia Procórdoba S.E.M.	34.159
640 - Agencia De Promoción De Empleo Y Formación Profesional	1.371.237
645 - Ente Regulador de Servicios Públicos	128.279
705 - Caja De Jubilaciones, Pensiones Y Retiros De Córdoba	1.179.570
710 - Administración Provincial del Seguro de Salud	270.039
805 - Empresa Provincial De Energía De Córdoba (Epec)	81.844.821
810 - Lotería De Córdoba S.E.	6.780.153
840 - Consejo De La Mujer	56.924
845 - Archivo Provincial De La Memoria	255.815
850 - Corporación Inmobiliaria Córdoba	12.215
855 - Caminos De Las Sierras S.A. (Casisa)	280.722
860 - Consejo para la Planificación Estratégica de la Pcia de Cba (CoPEC)	-
865 - Centro De Excelencia En Productos Y Procesos	525.246
866 - Universidad Provincial de Córdoba	1.091.846
	96.500.594

Bienes Muebles

BIENES MUEBLES - CAMBIOS AFECTACION - DONACIONES - DESUSO - REZAGO							
Norma Legal	Fecha Emisión	Boletín Oficial	Bien	Donante	Destinatario	Alta	Baja
Res. 396/12 M. Fzas.	13/12/2012	05/02/2013	Bienes muebles detallados en planilla anexa (declarados en condic. De rezago por Res. 974/12 - M. Adm. y Gest. Públ).	Minist. Administrac. Y Gestión Pública	Municipalidad de La Calera (Dpto. Colón)		X
Res. 454/12 M. Fzas.	13/12/2012	05/02/2013	Bienes muebles detallados en planilla anexa (declarados en condic. De rezago por Res. 978/12 - M. Adm. y Gest. Públ).	Minist. Administrac. Y Gestión Pública	Comuna de Caminiaga (Dpto. Sobremonte)		X
Res. 456/12 M. Fzas.	14/12/2012	05/02/2013	Bienes muebles detallados en planilla anexa (declarados en condic. De rezago por Res. 412/12 - M. Des. Social).	Minis. de Desarrollo Social	Asociación Civil Nuevos Rumbos		X
Res. 432/12 M. Fzas.	29/11/2012	05/02/2013	Bienes muebles detallados en planilla anexa (declarados en condic. De rezago por Res. 979/12 - M. Adm. y Gest. Públ).	Minist. Administrac. Y Gestión Pública	Centro Vecinal General Lavalle de Fomento Cultural y Recreativo de barrio Acosta.		X
Res. 11/13 M. Fzas.	07/02/2013	19/03/2013	Transf. s/cargo. Bienes muebles detallados en las Planillas que obran como Anexos I, II y III; y que fueran declarados en condición de rezago por Res. N° 976/12 del M. de Adm. y Gestión Pública.	Minist. Administrac. y Gestión Pública. Bienes afectados a la Delegación Oficial del Gobierno de la Provincia de Córdoba en la Ciudad Autónoma de Buenos Aires.	INST. SAN JOSÉ DE CULTURA Y BENEFIC. ASOC. CIVIL; INST. SALESIANA SAN FRANCISCO JAVIER ASOC. CIVIL y a la FUNDACIÓN FELICES LOS NIÑOS.		X
Res. 26/13 M. Fzas.	04/03/2013	21/03/2013	Bienes muebles detallados en Planilla Anexa; los cuales son declarados en condición de rezago por el Art. 1° de esta Resoluc.	Dirección General de Rentas	Entidad Civil REMAR ARGENTINA REHABILITACIÓN DE MARGINADOS		X
Res. 27/13 M. Fzas.	04/03/2013	26/03/2013	Bienes muebles detallados en Anexo I; los cuales son declarados en condición de desuso por Resoluc. 1173/12 del M. Adm. Y Gestión Públ.	Minist. Administrac. Y Gestión Pública	Munic. De Chilibroste.		X
Res. 2/13 Cont. Gral.	22/03/2013	25/04/2013	Cambio de Afectación vehículo Dominio URD 277, Renault Trafic Largo, Modelo 1994, Dominio Anterior X-658905, Motor N° 5662160, Chasis N° 8A1TA13ZZPS005-558	Ex Ministerio de Industria, Comercio y Trabajo (Actual Ministerio de Industria, Comercio y Minería)	IPET N° 247 "Ing. Carlos A. Cassaffouth" dependiente de la Dirección General de Educación Técnica y Formación Profesional del Ministerio de Educación		
Res. 65/13 M. Fzas.	22/05/2013	31/05/2013	Declarados en condición de desuso. Bienes informáticos asignados a la Dir. de Catastro, depend. de la Sec. de Ingresos Públicos, detallados en Anexo I.	Dirección General de Catastro	Trasf. s/cargo a la U. N. C. (FAC. DE CIENCIAS EXACTAS, FÍSICAS Y NATURALES - LABORATORIO DE INVESTIGACIÓN APLICADA Y DESARROLLO DEL DEPARTAMENTO ELECTRÓNICA).		X
Res. 9/13 Cont. Gral.	27/05/2013	07/06/2013	Cambio de Afectación. Bienes muebles diversos: sillas, sillones, biblioteca, mesa para computadora, etc.	Poder Legislativo	C.E.N.M.A. - Río Primero Dpto. Río Primero, de la Direc. Gral. de Educación de Jóvenes y Adultos del M. de Educación.		
Res. 10/13 Cont. Gral.	28/05/2013	07/06/2013	Cambio de Afectación de bienes muebles diversos: mesa, escritorios, archivos, etc.	Poder Legislativo	Centro Educativo "Dalmacio Vélez Sarsfield" - Unquillo, Dpto. Colón depend. de la Direc. Gral. de Educación de Nivel Inicial y Primario del M. de Educación		
Res. 124/13 M. Fzas	13/06/2013	26/06/2013	Bienes muebles declarados en condición de desuso mediante Decreto N° 254/12 emanado de la Presidencia de la Legislatura Provincial y que se detallan en Anexo I	Legislatura Provincial	Centro Vecinal de Barrio Villa Rivera Indarte		X

BIENES MUEBLES - CAMBIOS AFECTACION - DONACIONES - DESUSO - REZAGO							
Norma Legal	Fecha Emisión	Boletín Oficial	Bien	Donante	Destinatario	Alta	Baja
Res. 131/13 M. Fzas.	18/06/2013	02/07/2013	Bienes muebles declarados en condición de desuso y rezago respectivamente mediante Decretos N° 202/08 y 254/12 de la Presidencia de la Legislatura Provincial	Legislatura Provincial	REMAR ARGENTINA (Rehabilitación de Marginados)		X
Res. 50/13 (Dir. Adm. Fzas)	14/06/2013	02/07/2013	Cambio de Afectación. Escritorio de madera de 75 cm. x 173 cm. x 85 cm., ident. N° 165 (ident. Ant. N° 549)	Direc. Gral. Adm. Minist. Finanzas	Consejo General Tasaciones		
Res. 146/13 M. Fzas.	03/07/2013	18/07/2013	Bienes informáticos consignados en el Art. 1º y que por la presente Resolución Ministerial se declaran en condición de desuso.	Direc. De Policía Fiscal.	UNIV. NAC. DE CBA. (FAC. DE CIENCIAS EXACTAS, FÍSICAS Y NATURALES - LABORAT. DE INVESTIG. APLICADA Y DESARROLLO DEL DEPARTAM. ELECTRÓNICA)		X
Res-157/13 M. Fzas.	16/07/13	07/08/2013	Bienes muebles que fueran declarados en condición de desuso o rezago respectivamente mediante Decretos N° 202/08 y 254/12 de la Presidencia de la Legislatura Provincial	Legislatura Prov.	Munic. De San José, Dpto. San Javier		X
Res. 11/13 Cont. Gral.	12/07/2013	13/08/2013	Cambio de Afectación. Bienes informáticos, detallados en Anexo I.	Direc. Gral. de Rentas	"Centro Socioeducativo Abierto Libertad Asistida - Barrio Alto Alberdi" dependiente de la Secretaría de Niñez, Adolescencia y Familia del Ministerio de Desarrollo Social.		
Res. 12/13 Cont. Gral.	15/07/2013	13/08/2013	Cambio de Afectación. Bienes informáticos detallados en Anexo I	Direc. Gral. de Rentas	"Centro Socioeducativo Paulo Freire Barrio Villa Cabrera" dependiente de la Secretaría de Niñez, Adolescencia y Familia del Ministerio de Desarrollo Social.		
Res-13/13 Cont. Gral.	23/07/2013	13/08/2013	Cambio de Afectación. Bienes Muebles, detallados en Anexo I	Dirección General de Coordinación Operativa del Ministerio de Administración y Gestión Pública.	Agencia Córdoba Deportes S.E.M.		
Res. 15/13 Cont. Gral.	31/07/2013	13/08/2013	Cambio de Afectación. Bienes informáticos, detallados en Anexo I.	Direc. Gral. de Rentas	Dirección General de Protección Integral de la Niñez, Adolescencia y Familia para ser utilizados en el Complejo Esperanza, en la Dirección de Medidas Alternativas		
Res. 7/13 Cont. Gral.	23/05/2013	22/08/2013	Cambio de Afectación: 1 Monitor marca LG Serie N° 808SPFXA7979 1 Monitor marca VIEW SONIC, Serie N° PT7055000584 1 Monitor marca VIEW SONIC, Serie N° PT7053000324 1 Monitor marca VIEW SONIC, Serie N° PT7053000324 1 Monitor IBM, Serie N° 24-87341	Direc. Gral. Rentas - Villa Dolores	Centro Educativo "Emilio Felipe Olmos" de la localidad de Luyaba, Dpto. San Javier.		
Res. 6/13 Cont. Gral.	23/05/2013	22/08/2013	Cambio de Afectación: 1 Biblioteca 3 estantes madera 1,80m x 1,00m. 1 Escritorio 3 cajones Madera, base metálica. 3 Ficheros metal, cuatro cajones. 1 Armario Metal puertas corredizas 1,80 x 1,80. 2 Sillas Giratorias. 1 Biblioteca Sin estantes.	Dirección General de Administración del Ministerio de Finanzas	Jardín de Infantes "Manuel Belgrano" de la localidad de La Calera, Dpto. Colón.		

BIENES MUEBLES - CAMBIOS AFECTACION - DONACIONES - DESUSO - REZAGO							
Norma Legal	Fecha Emisión	Boletín Oficial	Bien	Donante	Destinatario	Alta	Baja
Res. 8/13 Cont. Gral.	23/05/2013	22/08/2013	Cambio de Afectación: Ver detalle en Resol.	Dirección General de Presupuesto e Inversión Pública y de la Secretaría de Ingresos Públicos del Ministerio de Finanzas	I.P.E.M. N° 114 "Arturo Jauretche" depend. de la Direc. Gral. de Educación Secundaria del Ministerio de Educación.		
Res. 91/13 Dir. Gral. Adm.	09/09/2013	12/09/2013	Cambio de afectación de un escritorio de madera labrada con dos cajones, porta CPU y porta teclado (sin identificación).	Dirección General de Administración del Ministerio de Finanzas	Dirección de Policía Fiscal (M. Finanzas)		
Res. 98/13 Dir. Gral. Adm.	18/09/2013	19/10/2013	Cambio de Afectación: Detalle en Anexo I.	Dirección General de Administración del Ministerio de Finanzas	Dirección General de Catastro.		
Res. 17/13 Cont. Gral.	08/10/2013	15/10/2013	Cambio de Afectación: Detalle en Anexo I.	Dirección General de Administración del Ministerio de Finanzas	Escuela Superior de Cerámica "Fernando Arranz" (Ciudad de las Artes), dependiente de la Dirección General de Educación del Ministerio de Educación.		
Reg. 18/13 Cont. Gral.	11/10/2013	16/01/2013	Cambio de Afectación: Un (1) Fichero de metal (Sin Ident.) y Una (1) Mesa Auxiliar de madera (Sin Ident.)	Dirección General de Administración del Ministerio de Finanzas	Sub Comisaría "Parque de Las Tejas" dependiente de la Policía de la Provincia de Córdoba.		
Res. 20/13 Cont. Gral.	29/10/2013	01/11/2013	Cambio de Afectación: Bienes muebles detallados en Anexo I.	Dirección de Policía Fiscal	Comisaría Sexta de la Policía de la Provincia		
Res. 22/13 Cont. Gral.	07/11/2013	11/11/2013	Cambio de Afectación: de CPU, Monitores, Impresoras y bienes muebles, detallados en Anexo I, II, III y IV.	Dirección General de Rentas	Centro Socioeducativo Abierto "Paulo Freire Barrio Escobar", dependiente de la Subsecretaría de Niñez y Adolescencia del Ministerio de Desarrollo Social.		
Res. 21/13 Cont. Gral.	07/11/2013	11/11/2013	Cambio de Afectación: diferentes marcas de monitores.	Direc. Gral. Rentas - Delegac. Cruz del Eje.	Escuela Justo J. Pacheco de la ciudad de Cruz del Eje.		
Res. 23/13 Cont. Gral.	07/11/2013	12/11/2013	Cambio de Afectación: bienes informáticos y bienes muebles.	Dirección General de Rentas	Centro Socioeducativo Abierto "Paulo Freire Barrio Los Naranjos", depend. de la Subsecretaría de Niñez y Adolescencia del Ministerio de Desarrollo Social.		
Res. 290/13 M. Fzas.	15/11/2013	19/11/2013	Bienes muebles informáticos	Ministerio de Educación.	Universidad Nacional de Córdoba.		X

Automotores

AUTOMOTORES							
Norma Legal	Fecha Emisión	Boletín Oficial	Area	Vehículo	Destino	Alta	Baja
Res. 32/13 Dir. Gral. Adm. M. Fzas	07/05/13	24/05/2013	M. Finanzas	Cambio de Afectación. Toyota Mod. Corolla 1.8 XE I, tipo sedán 4 puertas, Dominio GHM300, Año 2007, perteneciente a la Direc. Gral. de Adm - M. Fzas.	Consejo General Tasaciones		
Res. 145/13 M. Fzas.	03/07/13	15/07/2013	M. Adm. Y Gestión Públ.	Transf. s/cargo Renault Trafic Largo Die. DA (F8Q), Tipo Furgón, Dominio DQE 624, Año 2001.	Comuna de Luyaba		x
Res. 141/13 M. Fzas.	03/07/13	17/07/2013	M. Educación	Transf. s/cargo Renault Trafic Largo Diesel C/DA, Tipo Transporte de Pasajeros, Dominio CPE 381, Año 1998,	Municipalidad de Mina Clavero		x

AUTOMOTORES							
Norma Legal	Fecha Emisión	Boletín Oficial	Area	Vehículo	Destino	Alta	Baja
Res. 179/13 M. Fzas.	30/07/13	02/08/2013	M. Adm. Y Gestión Públ.	Transf. s/cargo. Iveco, Modelo 160E23T Camión Tractor, Motor marca Fiat N° 806045A5200490-745, Chasis marca Iveco N° 8ATM1NFH01X044-031, Dominio DQE667, Año 2001.	Municipalidad de Canals		x
Res. 161/13 M. Fzas.	22/07/13	12/08/2013	M. Finanzas	Transf. s/cargo. Renault, Modelo Trafic Furgón, Motor marca Renault N° F8QJ606C011849, Chasis marca Renault N° 8A1TA1JZZYLO58358, Dominio DMK 138, Año 2000.	Municipalidad de Cruz Alta		x
Res. 19/13 Cont. Gral.	28/10/13	31/10/2013	Dir. Gral.Catastro	Cambio de afectación: Vehículo Dominio WOY343 Renault 12 TL sedan 4 ptas. Modelo 1985, Motor 2668851, Chasis 924-115539.- Vehículo Dominio WDL242 Renault 12 TL sedan 4 ptas. Modelo 1985, Motor 2679567, Chasis 924-119595.- Vehículo Dominio VZF254 Renault 12 TL sedan 4 ptas. Modelo 2000, Motor 3531787, Chasis 925-14493.- Vehículo Dominio VBC688 Ford F-100 Pick-Up Modelo 1987, Motor PA4519960, Chasis B8LHA01875.- Vehículo Dominio VBC689 Ford F-100 Pick-Up Modelo 1987, Motor PA520021, Chasis KB8LHA01884.- Vehículo Dominio UVZ001 Ford F-100 D Pick-Up Modelo 1987, Motor PA4519797, Chasis KB8LHA01160.	I.P.E.T. N° 247 "Ing. Carlos Cassaffousth", dependiente de la Dirección General de Educación Técnica y Formación Profesional del Ministerio de Educación		
Res. 309/13 M. Fzas.	02/12/13	04/12/2013	Secret. Gral. Gobernación (titular del automóvil)	Ford Tames, Tipo Transporte de Pasajeros, Motor marca Ford Tames N° 86333, Chasis marca Ford Tames N° 314698, Dominio X189867, Año 1961	Municipalidad Marcos Juárez		x

Otros

OTROS				
Norma Legal	Fecha Emisión	Boletín Oficial	Objetivo	Descripción
Res. 13/13 M. Fzas.	08/02/2013	20/03/2013	DESAFECTACION DE INMUEBLE Desafectar de la órbita del Ministerio de Educación. Municipalidad de Tío Pujio solíc. su donación.	Inmueble ubicado en Pueblo Tío Pujio, Departamento General San Martín, donde funcionara la Escuela ex Nacional N° 3 – Remedios de Escalada de San Martín", Folio N° 11584 Año 1985, a nombre de la Provincia de Córdoba y designado como Quintas 50 y 51.
Res. 178/13 M. Fzas.	30/07/2013	02/08/2013	DESAFECTACION DE INMUEBLE del Min. Adm. Y Gestión Públ. Se AFECTA al Minist. Seguridad.	Inmueble ubicado en Av. Marcelo T. de Alvear N° 876, Dpto. Capital, designado como Lote F, superficie 198 m2, inscripto a la Matrícula N° 32.375, Cuenta N° 110104380131, Nomenclatura Catastral: 04-08-021-014.
Res. 166/13 M. Fzas.	22/07/2013	15/08/2013	DESAFECTAR de la órbita del Ministerio de Seguridad.	Fracción de terreno, se designa como LOTE A y se ubica en Municipio de General Baldissera, Ped. Saladillo, Dpto. Marcos Juárez. Superficie de 1.064,58 mts2. Según título consta en mayor superficie como Solar B de la Manzana N° 8, del Plano del Pueblo General Baldissera, Pedanía Saladillo, Departamento Marcos Juárez, inscripto en el Reg. Gral. Prov. a la Matrícula N° 1131139 (19) a nombre de la Provincia de Córdoba.
Res. 285/13 M. Fzas.	05/11/2013	08/11/2013	DESAFECTAR de la órbita del Ministerio de Seguridad.	Inmueble ubicado en la localidad de Etruria, Pedanía Chazón, Departamento General San Martín, designado como Lote A2 de la Manzana 32, con una superficie de TRESCIENTOS SETENTA Y NUEVE METROS CUADRADOS CON NOVENTA DECÍMETROS CUADRADOS (379,90 m2.), nomenclatura catastral 16-02-08-01-01-032-038, Cuenta N° 16-02-2232686-6 e inscripto en el Registro Gral. de la Provincia en Planilla N° 122403 Dominio N° 76, Folio N° 95, Tomo 1, Año 1897 Dpto. Unión (hoy General San Martín).

Inmuebles

Expropiaciones

Inmuebles - EXPROPIACIONES				
Norma Legal	Fecha Emisión	Boletín Oficial	Obra / Destino	Ubicación
Ley 10122	Dcto. Prom. 1602/12	22/04/2013	Ejecución de loteos con destino a sectores socialmente vulnerables.	Zona Noroeste de la ciudad de Córdoba, Departamento Capital, que comprenden un total de seiscientos (600) lotes que conformaban el denominado Loteo Quintas de Altos de Córdoba.
Ley 10139	Dcto. Prom. 366/13	23/04/2013	Continuación del "Programa de Autoconstrucción de Viviendas" que lleva adelante el Ministerio de Desarrollo Social para sectores socialmente vulnerables.	Ciudad de Río Cuarto, Pedanía y Departamento Río Cuarto, según Plano N° 41281 y Planilla N° 66.307 se designa como Manzana 116 B. Superf. total -libre de ochavas- 5.818,85 m2.
Ley 10144	Dcto. Prom. 509/13	22/05/2013	Camino de costanera sobre el Río Xanaes, una fracción de terreno colindante con la margen Norte del mencionado río	Ciudad de Río Segundo, Pedanía Pilar, Departamento Río Segundo, que es parte de la Parcela 214-1919 inscrita en Reg. Gral. Prov. en la Matrícula Folio Real N° 858.939. Superficie total aproximada a ocupar de tres hectáreas, quinientos metros cuadrados (3 ha, 500,00 m2).
Ley 10146	Dcto. Prom. 156/13	27/05/2013	Ciento ochenta y tres (183) lotes, inscriptos en el Registro General de la Provincia en relación al Folio 24230, Año 1957. Saneamiento y regularización dominial del asentamiento poblacional del Loteo Barrio Villa Cornú.	Inmuebles ubicados en la zona Noroeste de la ciudad de Córdoba, Dpto. Capital.
Ley 10154	Dcto. Prom. 787/13	04/07/2013	Deroga inc. b) del Art. 1° de la Ley N° 10091 y, en consecuencia, deja sin efecto la declaración de utilidad pública y sujeción a expropiación del inmueble destinado a la ampliación y ejecución de obras complem. del "Centro Cívico de la Provincia de Córdoba en la Ciudad de Río Cuarto".	Ubicado en la ciudad de Río Cuarto, , designado como Manzana "D", con una superficie aproximada de siete mil ciento sesenta y seis metros cuadrados (7.166,00 m2)
Ley 10159	Dcto. Prom. 972/13	29/08/2013	Construcción del edificio del Centro Educativo de Nivel Inicial "Provincia de Córdoba" dependiente del Ministerio de Educación	Dos inmuebles ubicados en la ciudad de Córdoba, Dpto. Capital, que se describen como: a) Fracción de terreno ubicada en el lugar denominado Alto del Observatorio, Superficie de quinientos veinticinco metros cuadrados (525,00 m²). Inscripto en el Reg. Gral. Prov. a la Matrícula N° 1.060.967. Número de Cuenta es 11-01-0031022-8, y b) Fracción de terreno ubicada en Barrio Güemes, con una superficie de cuatrocientos treinta y cuatro metros cuadrados (434,00 m²), Número de Cuenta es 11-01-0860437-9.
Ley 10163	Dcto. Prom. 1046/13	16/09/2013	Realización del Parque Industrial de la ciudad de Córdoba.	Ciudad de Córdoba. Lote de terreno identificado catastralmente como Departamento 11, Pedanía 01, Pueblo 01, Circunscripción 23, Sección 17, Manzana 001, Parcela 002, con una superficie total aproximada de 16 ha, 3.662,00 m2.
Ley 10096	Dcto. Prom. 1164/13	23/09/2013	Pavimentación Ruta Provincial E-57 - Camino del Cuadrado - Progresiva 0.0 - 3.000	Barrio Parque Residencial La Colina, Municipalidad de Valle Hermoso, Pedanía San Antonio, Departamento Punilla, designado como Lote 7c de la Manzana "O" Sección "C", con una superficie total a ocupar de 336,38 m2. Inscripto en el Registro General de la Provincia en Matrícula Folio Real N° 899035, Cuenta N° N° 2302-113018816.
Ley 10164	Dcto. Prom. 1086/13	04/10/2013	Construcción de viviendas sociales y otras obras edilicias.	Ciudad de Río Cuarto, Pedanía Río Cuarto, Departamento Río Cuarto, situada entre calles Dr. Carlos Rodríguez, Río Tercero y Río Primero, Número de Cuenta 24-05-1125685-3, con una superficie aproximada de 8.452,00 m2.

Inmuebles - EXPROPIACIONES				
Norma Legal	Fecha Emisión	Boletín Oficial	Obra / Destino	Ubicación
Ley 10165	Dcto. Prom. 1097	07/10/2013	Ejecución de las etapas de Transferencia, Tratamiento y Disposición Final de Residuos Sólidos Urbanos del Área Metropolitana de la ciudad de Córdoba.	a) Fracción de terreno ubicado en el lugar denominado Bajo del Chamico, Pedanía Caseros, Departamento Santa María, Provincia de Córdoba, con una superficie aproximada a 272 ha, 4.546,00 m ² , cuya Designación Catastral es 2132-2004 y su Número de Cuenta 31-03- 1504049-2; b) Fracción de terreno ubicada en el lugar denominado Bajo del Rosario, Pedanía Río Ceballos, Departamento Colón, Provincia de Córdoba, con una superficie aproximada a ocupar de 35 ha, m4.197,00 m ² . El inmueble se encuentra inscripto en el Registro General de la Provincia en relación al Dominio 210, Folio 269, Año 1961, su Designación Catastral es 13-04-01634-0522 y su Número de Cuenta 13-04-0320245-3, y c) Fracción de terreno que forma parte de una mayor superficie, con todas las mejoras que contiene, ubicado en Pedanía Río Ceballos, Departamento Colón, Provincia de Córdoba, con una superficie aproximada a ocupar 2 ha, 4.000,00 m ² . Se encuentra inscripto en el Registro General de la Provincia en la Matrícula 1199720 (13), su Designación Catastral es 13-04-01634-0222 y su Número de Cuenta 13-04-1218645-2.
Ley 10170	Dcto. Prom. 1200/13	22/10/2013	Derógase el inciso a) del artículo 1º de la Ley Nº 10091 y, en consecuencia, déjase sin efecto la declaración de utilidad pública y sujeción a expropiación.	Inmueble ubicado en la ciudad de Río Cuarto, Pedanía Río Cuarto, destinado a la ampliación y ejecución de obras complementarias del "Centro Cívico de la Provincia de Córdoba en la ciudad de Río Cuarto".
Ley 10166	Dcto. Prom. 1136/13	24/10/2013	Ampliación y ejecución de obras complementarias del Centro Cívico de la Provincia de Córdoba en la ciudad de Río Cuarto.	Intersección de las calles Caseros y Balcarce de dicha ciudad, Pedanía Río Cuarto, Departamento Río Cuarto, que se designa como Lote "H", con una superficie aproximada de 972,28 m ² . Su Nomenclatura Catastral es: Departamento: 24, Pedanía 05, Localidad 52, Circunscripción 01, Sección 02, Manzana 269, Parcela 001 y su Número de Cuenta "24-05-2735468-5.
Ley 10168	Dcto. Prom. 1191/13	25/10/2013	Funcionam. de la Junta de Calificaciones de Nivel Medio y de la Direc. Gral. de Educación de Jóvenes y Adultos, depend. del Ministerio de Educación de la Provincia de Córdoba.	Av. Colón Nº 1533 de la ciudad de Córdoba. Barrio Alberdi, Departamento Capital, designado como lote setenta y seis con una superficie de 699,17 m2.
Ley 10180	Dcto. Prom. 1491/13	27/12/2013	Aféctanse los inmuebles y partes de inmuebles a expropiar al desarrollo turístico de la localidad de Miramar, Laguna de Mar Chiquita (Mar de Ansenúza) y zonas aledañas.	Inmuebles y partes de inmuebles ubicados dentro del radio municipal de la localidad de Miramar - Pedanía Concepción, Departamento San Justo-, y aquellos que estando fuera del radio municipal estuvieron o estuvieron bajo las aguas de la Laguna de Mar Chiquita (Mar de Ansenúza), abarcando en total una superficie aproximada de cincuenta y seis hectáreas, cinco mil metros cuadrados (56 ha, 5.000,00 m2).

Donaciones

Inmuebles - DONACIONES					
Norma Legal	Fecha Emisión	Boletín Oficial	Donante	Destinatario	Descripción - Ubicación
Ley 10136	Dcto. Prom. 324/13	09/04/2013	Prov. de Córdoba	Municipalidad de Tío Pujio	Inmuebles ubicados en Pueblo Tío Pujio, Pedanía Yucat, Departamento Tercero Abajo según título -actualmente Departamento General San Martín-, destinados al emplazamiento del corralón municipal y a la ejecución de programas de viviendas sociales.
Ley 10137	Dcto. Prom. 323/13	09/04/2013	Prov. de Córdoba	Municipalidad de Villa de las Rosas	Inmuebles ubicados en Villa de las Rosas, Pedanía Las Rosas, Departamento San Javier para ser destinados al funcionamiento de dependencias municipales o a los fines que más convenga a los intereses de la comunidad.
Dcto. 417/13	22/04/2013	07/05/2013	Municipal. General Deheza	Prov. de Córdoba	Dos lotes designados como: Una fracción de terreno sita en General Deheza, Pedanía Carnerillo, Departamento Juárez Celman, que se designa como Lote D de la Manzana 40, con una superficie de 250 mts2, Matrícula N° 431339 Juárez Celman (18-02) y Una fracción de terreno sita en General Deheza, Pedanía Carnerillo, Departamento Juárez Celman, se designa como Lote E de la Manzana 40 250 mts2, Matrícula N° 431340 Juárez Celman (18-02), destinados a la Escuela Primaria "Martín M. de Güemes" y al Jardín de Infantes "General Martín M. de Güemes" o los intereses que mejor convengan ala comunidad.
Ley 10132	Dcto. Prom. 197/13	15/08/2013	Prov. de Córdoba	Municipalidad de James Craik	Ubicado en el Dpto. Tercero Arriba, Ped. Los Zorros, dest. a la constitución de un Banco de Tierras Municipal. Se designa como Lote 2 de la Legua 96, situado al Sur de la línea férrea de la localidad de James Craik, Superf. total de una hectárea, seis mil metros cuadrados con cuarenta decímetros cuadrados "(1 ha, 6.000,40 m2). Inscripto en el Reg. Gral. Prov. en Matrícula N° 813183 (33-05), Tercero Arriba y su Número de Cuenta 330518269771.
Ley 10133	Dcto. Prom. 198/13	15/08/2013	Prov. de Córdoba	Municipalidad de Oliva	Ubicada en el Dpto. Tercero Arriba, Ped. Los Zorros, dest. a la construcción de una planta de tratamiento de líquidos cloacales para la ciudad de Oliva y para el Hospital Colonia Dr. Emilio Vidal Abal. Inscripto en el Reg. Gral. Prov. en la Matrícula N° 1304031, y su Número de Cuenta 33-05-2550256/2.

Fomento Turístico





Del Fomento Turístico

Beneficio	40.746.856
Excención Ingresos Brutos	7.842.070
Diferimiento Ingresos Brutos	32.904.786

Cuenta de Inversión 2013



Municipios





De la Distribución a Municipios y Comunas

Cuadro Resumen por Departamento

Departamento	Coparticipación	FoFinDes	A.T.N.	Fdo. Emerg. Y Deseq.	P.A.M.	Fondo Federal Solidario	Fasamu	Total
CALAMUCHITA	89.673.473	9.556.369	0	2.974.700	550.000	5.479.945	2.595.309	110.829.796
CAPITAL	1.280.491.127	145.899.383	0	57.000	0	78.250.800	46.005.669	1.550.703.979
COLON	260.650.414	23.280.509	0	5.932.500	2.518.959	15.928.344	9.306.074	317.616.800
CRUZ DEL EJE	75.802.130	9.183.888	0	1.847.600	150.000	4.632.267	1.381.592	92.997.477
GENERAL ROCA	62.666.687	7.480.279	0	1.604.500	500.000	3.829.561	2.213.995	78.295.021
GENERAL SAN MARTIN	169.058.914	13.771.884	0	1.808.000	2.262.140	10.331.189	6.073.973	203.306.100
ISCHILIN	39.990.254	6.311.222	0	2.421.000	338.900	2.443.804	1.371.831	52.877.012
JUAREZ CELMAN	100.803.212	13.084.063	0	1.910.400	150.000	6.160.083	3.284.055	125.391.814
MARCOS JUAREZ	160.515.149	18.242.393	0	5.522.500	1.620.000	9.809.079	5.614.074	201.323.195
MINAS	11.279.555	2.989.612	0	577.000	230.000	689.293	405.253	16.170.713
POCHO	10.905.054	2.862.285	0	1.375.000	635.990	666.408	353.757	16.798.493
PTE.ROOQUE SAENZ PEÑA	59.203.027	7.481.405	0	1.494.600	169.800	3.617.896	1.992.059	73.958.787
PUNILLA	214.796.696	29.972.767	0	4.112.050	638.420	13.126.224	5.106.038	267.752.195
RIO CUARTO	310.634.929	30.685.653	0	3.294.600	2.130.000	18.982.897	11.160.536	376.888.616
RIO PRIMERO	77.918.384	11.776.814	0	1.923.600	1.576.000	4.761.592	2.798.076	100.754.666
RIO SECO	23.699.259	6.766.499	0	1.057.300	1.055.900	1.448.261	748.792	34.776.011
RIO SEGUNDO	153.496.986	18.912.346	0	4.004.100	900.929	9.380.199	5.493.526	192.188.086
SAN ALBERTO	55.308.885	6.746.766	0	2.668.500	2.865.532	3.379.925	2.000.069	72.969.676
SAN JAVIER	74.306.098	8.568.173	0	1.816.000	200.000	4.540.845	1.437.082	90.868.197
SAN JUSTO	297.161.786	41.540.226	0	3.918.200	2.865.056	18.159.554	10.634.762	374.279.583
SANTA MARIA	127.266.234	12.563.873	0	2.563.000	400.000	7.777.238	4.151.760	154.722.106
SOBREMONTE	9.181.268	3.238.403	0	429.800	595.364	561.067	290.142	14.296.044
TERCERO ARRIBA	149.976.850	15.548.083	0	2.838.875	3.559.253	9.165.084	5.388.390	186.476.535
TOTAL	35.618.029	4.668.166	0	1.093.000	393.120	2.176.617	1.362.458	45.311.390
TULUMBA	33.502.707	4.548.458	0	828.500	2.236.560	2.047.350	932.769	44.096.343
UNION	176.959.027	19.895.085	0	3.010.600	590.000	10.813.964	6.229.449	217.498.125
TOTAL GENERAL	4.060.866.132	475.574.602	-	61.082.925	29.131.923	248.159.487	138.331.490	5.013.146.558

Departamento Calamuchita

Departamento	Coparticipación	FoFinDes	A.T.N.	Fdo. Emerg. Y Deseq.	P.A.M.	Fondo Federal Solidario	Fasamu	Total
MUNICIPIO								
EMBALSE	11.853.384	957.877	-	559.700	-	724.360	425.870	14.521.191
LA CRUZ	4.868.457	596.632	-	50.000	-	297.511	174.915	5.987.515
LOS CONDORES	6.361.390	572.809	-	80.000	-	388.745	228.553	7.631.497
RIO DE LOS SAUCES	4.514.113	368.185	-	45.000	-	275.857	162.184	5.365.340
SAN AGUSTIN	6.848.530	1.116.410	-	120.000	-	418.514	246.055	8.749.508
SANTA ROSA DE CALAMUCHITA	15.649.140	1.218.256	-	290.000	-	956.319	-	18.113.715
VILLA DEL DIQUE	6.421.681	534.112	-	-	-	392.429	230.719	7.578.941
VILLA GRAL. BELGRANO	10.985.397	876.240	-	226.000	-	671.317	394.685	13.153.640
VILLA RUMIPAL	5.863.093	474.330	-	-	-	358.294	210.650	6.906.367
VILLA YACANTO	4.818.424	341.548	-	-	-	294.454	173.117	5.627.542
COMUNA								
AMBOY	664.280	156.331	-	30.000	150.000	40.594	23.866	1.065.072
CALMAYO	548.763	116.650	-	90.000	250.000	33.535	19.716	1.058.664
CAÑADA DEL SAUCE	531.142	132.760	-	70.000	-	32.458	-	766.361
LA CUMBRECITA	1.284.942	202.754	-	184.000	-	78.523	46.166	1.796.384
LAS BAJADAS	621.206	183.300	-	75.000	-	37.962	22.319	939.786
LAS CALERAS	730.849	170.516	-	210.000	-	44.662	-	1.156.027
LOS MOLINOS	809.167	169.316	-	-	150.000	49.448	29.072	1.207.002
LOS REARTES	1.689.254	335.728	-	60.000	-	103.230	60.692	2.248.904
LUTTI	648.618	145.506	-	175.000	-	39.637	23.304	1.032.065
SAN IGNACIO	726.933	159.456	-	-	-	44.423	26.117	956.930
SEGUNDA USINA	548.763	151.040	-	-	-	33.535	19.716	753.054
VILLA AMANCAY	903.148	204.184	-	260.000	-	55.191	32.448	1.454.971
VILLA C.PAR. LOS REARTES	1.256.553	238.463	-	150.000	-	76.788	45.146	1.766.949
VILLA QUILLINZO	526.247	133.965	-	300.000	-	32.159	-	992.371
TOTAL GENERAL	89.673.473	9.556.369	-	2.974.700	550.000	5.479.945	2.595.309	110.829.796

Departamento Colón

Departamento	Coparticipación	FoFinDes	A.T.N	Fdo. Emerg. Y Deseq.	P.A.M.	Fondo Federal Solidario	Fasamu	Total
MUNICIPIO								
AGUA DE ORO	5.220.178	414.580	-	280.000	-	319.005	187.551	6.421.314
COLONIA CAROYA	22.697.177	1.419.338	-	390.000	509.890	1.387.024	815.467	27.218.896
COLONIA TIROLESA	8.493.051	633.304	-	150.000	-	519.010	305.140	10.100.504
ESTACION GENERAL PAZ	5.308.538	465.259	-	219.000	547.745	324.405	190.726	7.055.673
ESTACION JUAREZ CELMAN	14.935.481	1.904.344	-	281.500	189.759	912.707	536.604	18.760.395
JESUS MARIA	33.571.897	2.435.343	-	500.000	-	2.051.578	1.206.176	39.764.995
LA CALERA	33.511.333	1.894.473	-	590.000	-	2.047.877	1.204.000	39.247.683
LA GRANJA	6.063.970	656.086	-	480.000	371.565	370.569	217.867	8.160.058
MALVINAS ARGENTINAS	15.650.197	2.309.755	-	334.000	-	956.383	562.283	19.812.618
MENDIOLAZA	11.275.496	1.230.683	-	815.000	-	689.045	405.108	14.415.332
RIO CEBALLOS	22.167.090	1.632.834	-	448.000	550.000	1.354.631	796.422	26.948.977
SALDAN	13.404.298	482.128	-	136.000	-	819.137	481.592	15.323.154
SALSIPUEDES	12.111.341	827.863	-	105.000	200.000	740.124	435.138	14.419.466
UNQUILLO	20.231.374	1.479.325	-	211.000	-	1.236.339	726.876	23.884.914
VILLA ALLENDE	30.486.668	4.345.817	-	243.000	-	1.863.040	1.095.329	38.033.855
COMUNA								
COLONIA VICENTE AGUERO	775.858	193.419	-	81.000	-	47.413	27.875	1.125.565
EL MANZANO	1.631.367	378.171	-	130.000	-	99.693	-	2.239.230
MI GRANJA	1.587.592	269.258	-	55.000	150.000	97.018	57.039	2.215.907
TINOCO	883.927	155.840	-	240.000	-	54.017	31.758	1.365.541
VILLA CERRO AZUL	643.581	152.689	-	244.000	-	39.329	23.123	1.102.722
TOTAL GENERAL	260.650.414	23.280.509	-	5.932.500	2.518.959	15.928.344	9.306.074	317.616.800

Departamento Cruz del Eje

Departamento	Coparticipación	FoFinDes	A.T.N	Fdo. Emerg. Y Deseq.	P.A.M.	Fondo Federal Solidario	Fasamu	Total
MUNICIPIO								
CRUZ DEL EJE	34.452.138	1.501.081	-	60.000	-	2.105.370	-	38.118.590
EL BRETE	5.206.084	436.469	-	148.000	-	318.144	187.045	6.295.741
SAN MARCOS SIERRAS	5.279.098	394.246	-	-	-	322.606	189.668	6.185.617
SERREZUELA	6.138.864	991.788	-	200.000	-	375.146	220.558	7.926.356
VILLA DE SOTO	12.393.415	3.112.937	-	260.000	-	757.361	445.272	16.968.986
COMUNA								
ALTO DE LOS QUEBRACHOS	588.764	177.958	-	65.500	-	35.979	-	868.201
BAÑADO DE SOTO	1.256.488	168.116	-	351.000	-	76.784	45.143	1.897.532
CRUZ DE CAÑA	750.107	150.161	-	42.000	-	45.839	26.950	1.015.056
GUANACO MUERTO	1.115.557	198.125	-	30.000	-	68.172	-	1.411.854
LA BATEA	661.660	146.967	-	90.000	-	40.434	23.772	962.832
LA HIGUERA	929.706	338.738	-	70.000	-	56.814	33.403	1.428.660
LAS CAÑADAS	654.856	126.305	-	30.000	-	40.018	23.528	874.707
LAS PLAYAS	927.971	321.847	-	159.100	-	56.708	33.340	1.498.966
LOS CHAÑARITOS (C.D.EJE)	1.099.649	255.193	-	130.000	-	67.200	39.508	1.591.550
MEDIA NARANJA	1.507.250	353.085	-	60.000	-	92.108	54.153	2.066.596
PASO VIEJO	1.649.155	242.152	-	62.000	-	100.780	59.251	2.113.338
TUCLAME	1.191.369	268.720	-	90.000	150.000	72.805	-	1.772.894
TOTAL GENERAL	75.802.130	9.183.888	-	1.847.600	150.000	4.632.267	1.381.592	92.997.477

Departamento General Roca

Departamento	Coparticipación	FoFinDes	A.T.N	Fdo. Emerg. Y Deseq.	P.A.M.	Fondo Federal Solidario	Fasamu	Total
MUNICIPIO								
BUCHARDO	5.244.255	725.634	-	293.000	-	320.476	188.416	6.771.781
DEL CAMPILLO	7.149.043	809.681	-	145.000	-	436.878	256.852	8.797.454
HUINCA RENANCO	12.751.164	792.159	-	140.000	-	779.224	458.126	14.920.672
ITALO	4.514.857	619.300	-	-	-	275.903	162.210	5.572.270
JOVITA	8.642.093	1.132.046	-	126.000	500.000	528.118	310.494	11.238.752
MATTALDI	5.182.437	677.969	-	100.000	-	316.699	186.195	6.463.300
VILLA HUIDOBRO	9.462.201	1.197.387	-	145.000	-	578.235	339.959	11.722.782
VILLA VALERIA	6.375.837	643.285	-	145.000	-	389.627	229.072	7.782.821
COMUNA								
NICOLAS BRUZZONE	678.571	188.842	-	132.000	-	41.467	-	1.040.881
ONAGOITY	531.350	139.328	-	20.000	-	32.471	-	723.148
PINCEN	777.740	192.062	-	107.000	-	47.528	27.943	1.152.272
RANQUELES	506.812	142.300	-	6.500	-	30.971	24.176	710.759
VILLA SARMIENTO	850.328	220.286	-	245.000	-	51.964	30.551	1.398.128
TOTAL GENERAL	62.666.687	7.480.279	-	1.604.500	500.000	3.829.561	2.213.995	78.295.021

Departamento General San Martín

Departamento	Coparticipación	FoFinDes	A.T.N	Fdo. Emerg. Y Deseq.	P.A.M.	Fondo Federal Solidario	Fasamu	Total
MUNICIPIO								
ARROYO ALGODON	3.912.970	342.277	-	188.000	-	239.122	140.586	4.822.955
ARROYO CABRAL	6.221.195	624.352	-	360.000	-	380.177	223.516	7.809.241
AUSONIA	4.233.097	366.075	-	185.000	500.000	258.685	152.087	5.694.944
CHAZON	4.286.967	439.228	-	125.000	-	261.977	154.023	5.267.194
ETRURIA	7.389.813	881.952	-	-	-	451.591	265.502	8.988.859
LA LAGUNA	4.628.861	526.263	-	-	250.000	282.870	166.306	5.854.300
LA PALESTINA	3.751.360	329.938	-	30.000	-	229.246	134.779	4.475.323
LA PLAYOSA	5.985.005	673.026	-	120.000	150.000	365.744	215.030	7.508.805
LUCA	3.739.968	335.618	-	110.000	-	228.549	134.370	4.548.505
PASCO	4.392.632	397.218	-	330.000	-	268.434	157.819	5.546.102
SILVIO PELLICO	3.576.283	483.979	-	60.000	200.000	218.547	128.489	4.667.298
TICINO	5.436.949	446.380	-	120.000	662.140	332.252	195.339	7.193.060
TIO PUJJO	6.010.883	504.748	-	150.000	500.000	367.325	215.960	7.748.917
VILLA MARIA	83.152.407	5.021.250	-	-	-	5.081.443	2.987.512	96.242.611
VILLA NUEVA	22.340.523	2.399.582	-	30.000	-	1.365.229	802.654	26.937.987
TOTAL GENERAL	169.058.914	13.771.884	-	1.808.000	2.262.140	10.331.189	6.073.973	203.306.100

Departamento Ischilín

Departamento	Coparticipación	FoFinDes	A.T.N	Fdo. Emerg. Y Deseq.	P.A.M.	Fondo Federal Solidario	Fasamu	Total
MUNICIPIO								
DEAN FUNES	25.411.971	2.022.059	-	1.524.000	-	1.552.925	913.005	31.423.961
QUILINO	8.825.196	2.809.018	-	214.000	-	539.308	317.073	12.704.595
COMUNA								
AVELLANEDA	885.007	223.074	-	170.000	238.900	54.083	-	1.571.063
CAÑADA DE RIO PINTO	654.716	166.861	-	88.000	100.000	40.010	-	1.049.587
CHUÑA	1.042.781	227.481	-	60.000	-	63.724	49.743	1.443.730
COPACABANA	609.638	276.510	-	70.000	-	37.255	-	993.403
LOS POZOS	574.359	130.673	-	-	-	35.099	20.636	760.767
OLIVARES DE SAN NICOLAS	1.208.396	285.753	-	115.000	-	73.845	43.415	1.726.409
VILLA GUTIERREZ	778.191	169.793	-	180.000	-	47.555	27.959	1.203.498
TOTAL GENERAL	39.990.254	6.311.222	-	2.421.000	338.900	2.443.804	1.371.831	52.877.012

Departamento Juarez Celman

Departamento	Coparticipación	FoFinDes	A.T.N	Fdo. Emerg. Y Deseq.	P.A.M.	Fondo Federal Solidario	Fasamu	Total
MUNICIPIO								
ALEJANDRO	8.714.442	1.142.425	-	-	-	532.539	313.094	10.702.501
BENGOLEA	4.127.628	381.572	-	75.000	-	252.239	148.298	4.984.737
CARNERILLO	5.275.379	464.749	-	95.000	-	322.378	189.535	6.347.041
CHARRAS	4.264.573	382.838	-	200.000	-	260.608	153.218	5.261.237
GENERAL CABRERA	15.007.203	2.511.748	-	276.000	-	917.090	539.181	19.251.222
GENERAL DEHEZA	13.790.470	2.143.356	-	-	-	842.736	495.466	17.272.028
HUANCHILLAS	4.334.573	518.047	-	-	-	264.886	155.733	5.273.239
LA CARLOTA	16.359.824	1.360.423	-	268.000	-	999.749	587.778	19.575.774
LOS CISNES	3.784.755	336.476	-	-	-	231.286	135.979	4.488.496
OLAETA	3.809.850	353.034	-	130.000	-	232.820	-	4.525.704
REDUCCION	4.826.919	834.210	-	556.000	-	294.973	-	6.512.102
SANTA EUFEMIA	5.734.252	608.725	-	158.000	150.000	350.420	206.021	7.207.418
UCACHA	8.624.554	1.504.954	-	-	-	527.046	309.864	10.966.419
COMUNA								
ASSUNTA	518.399	142.808	-	-	-	31.679	24.729	717.616
EL RASTREADOR	527.418	142.577	-	40.000	-	32.230	25.159	767.385
PACHECO DE MELO	506.374	126.215	-	82.400	-	30.945	-	745.934
PASO DEL DURAZNO	596.599	129.905	-	30.000	-	36.458	-	792.961
TOTAL GENERAL	100.803.212	13.084.063	-	1.910.400	150.000	6.160.083	3.284.055	125.391.814

Departamento Marcos Juarez

Departamento	Coparticipación	FoFinDes	A.T.N	Fdo. Emerg. Y Deseq.	P.A.M.	Fondo Federal Solidario	Fasamu	Total
MUNICIPIO								
ALEJO LEDESMA	6.623.732	659.296	-	220.000	300.000	404.776	237.978	8.445.782
ARIAS	10.657.636	2.214.109	-	1.050.000	-	651.288	382.909	14.955.942
CAMILO ALDAO	8.475.355	1.174.750	-	316.000	-	517.929	304.504	10.788.538
CAP. GRAL. B. O'HIGGINS	3.637.983	323.551	-	25.000	-	222.317	130.706	4.339.557
CAVANAGH	4.458.873	653.583	-	-	-	272.482	-	5.384.937
COLONIA ITALIANA	3.964.491	343.609	-	360.000	-	242.270	142.437	5.052.807
CORRAL DE BUSTOS	13.762.126	1.046.714	-	100.000	-	841.003	494.448	16.244.292
CRUZ ALTA	10.444.740	1.307.095	-	225.000	-	638.278	375.260	12.990.373
GENERAL BALDISSERA	5.589.907	919.202	-	100.000	340.000	341.599	200.835	7.491.543
GENERAL ROCA	5.912.344	961.000	-	199.000	-	361.303	212.420	7.646.067
GUATIMOZIN	5.827.389	556.173	-	120.000	340.000	356.112	209.367	7.409.041
INRIVILLE	7.253.220	951.294	-	406.000	-	443.244	260.595	9.314.353
ISLA VERDE	7.711.780	1.107.625	-	480.500	-	471.267	277.070	10.048.242
LEONES	14.103.981	1.625.506	-	-	-	861.894	506.730	17.098.111
LOS SURGENTES	6.178.483	680.844	-	773.000	340.000	377.567	221.981	8.571.875
MARCOS JUAREZ	30.464.745	1.931.292	-	600.000	-	1.861.700	1.094.542	35.952.278
MONTE BUEY	9.753.827	956.550	-	120.000	-	596.056	350.437	11.776.870
SAIRA	4.001.331	366.714	-	120.000	-	244.521	143.760	4.876.326
COMUNA								
COLONIA BARGE	616.736	179.438	-	238.000	300.000	37.689	22.158	1.394.021
SALADILLO	616.736	157.834	-	20.000	-	37.689	29.420	861.678
VILLA ELISA	459.736	126.215	-	50.000	-	28.094	16.517	680.563
TOTAL GENERAL	160.515.149	18.242.393	-	5.522.500	1.620.000	9.809.079	5.614.074	201.323.195

Departamento Minas

Departamento	Coparticipación	FoFinDes	A.T.N	Fdo. Emerg. Y Deseq.	P.A.M.	Fondo Federal Solidario	Fasamu	Total
MUNICIPIO								
SAN CARLOS MINAS	5.191.168	1.335.161	-	43.000	-	317.232	186.509	7.073.070
COMUNA								
CIENAGA DEL CORO	1.185.205	566.954	-	60.000	-	72.428	42.582	1.927.168
EL CHACHO	812.859	185.533	-	15.000	-	49.674	29.204	1.092.271
ESTANCIA DE GUADALUPE	999.450	199.842	-	75.000	100.000	61.076	35.908	1.471.277
GUASAPAMPA	866.327	167.133	-	75.000	50.000	52.941	31.126	1.242.527
LA PLAYA	805.222	195.755	-	80.000	-	49.207	28.930	1.159.114
TALAINI	678.647	175.896	-	35.000	-	41.472	24.383	955.397
TOSNO	740.677	163.338	-	194.000	80.000	45.263	26.611	1.249.889
TOTAL GENERAL	11.279.555	2.989.612	-	577.000	230.000	689.293	405.253	16.170.713

Departamento Pocho

Departamento	Coparticipación	FoFinDes	A.T.N	Fdo. Emerg. Y Deseq.	P.A.M.	Fondo Federal Solidario	Fasamu	Total
MUNICIPIO								
SALSACATE	5.732.451	1.177.188	-	280.000	-	350.310	273.453	7.813.402
COMUNA								
CHANCANI	1.107.071	420.273	-	480.000	-	67.653	52.810	2.127.808
LAS PALMAS	675.184	222.609	-	105.000	194.800	41.261	-	1.238.853
LOS TALARES	576.348	135.413	-	135.000	280.000	35.221	27.493	1.189.474
SAN GERONIMO	997.586	170.699	-	110.000	161.190	60.962	-	1.500.437
TALA CAÑADA	956.887	325.343	-	-	-	58.475	-	1.340.706
VILLA DE POCHO	859.527	410.761	-	265.000	-	52.526	-	1.587.813
TOTAL GENERAL	10.905.054	2.862.285	-	1.375.000	635.990	666.408	353.757	16.798.493

Departamento Pte. Roque Saenz Peña

Departamento	Coparticipación	FoFinDes	A.T.N -	Fdo. Emerg. Y Deseq.	P.A.M.	Fondo Federal Solidario	Fasamu	Total
MUNICIPIO								
GENERAL LEVALLE	9.324.511	1.622.753	-	129.600	-	569.821	335.012	11.981.697
LA CESIRA	4.554.046	403.679	-	179.000	-	278.298	163.618	5.578.641
LABOULAYE	25.133.069	2.754.879	-	411.000	-	1.535.882	902.985	30.737.814
MELO	4.502.799	530.119	-	-	169.800	275.166	161.777	5.639.661
ROSALES	3.757.389	339.851	-	220.000	-	229.614	-	4.546.855
SERRANO	6.554.281	1.024.699	-	150.000	-	400.532	235.483	8.364.995
VILLA ROSSI	3.721.058	353.506	-	115.000	-	227.394	133.691	4.550.649
COMUNA								
LEGUIZAMON	517.149	135.724	-	165.000	-	31.603	18.580	868.056
RIO BAMBA	568.338	165.298	-	80.000	-	34.731	20.419	868.786
SAN JOAQUIN	570.386	150.895	-	45.000	-	34.856	20.493	821.631
TOTAL GENERAL	59.203.027	7.481.405	-	1.494.600	169.800	3.617.896	1.992.059	73.958.787

Departamento Punilla

Departamento	Coparticipación	FoFinDes	A.T.N -	Fdo. Emerg. Y Deseq.	P.A.M.	Fondo Federal Solidario	Fasamu	Total
MUNICIPIO								
BIALET MASSE	8.617.507	609.709	-	-	-	526.616	309.611	10.063.443
CAPILLA DEL MONTE	13.430.019	2.537.370	-	250.000	-	820.708	482.516	17.520.614
COSQUIN	23.016.559	2.804.029	-	40.000	-	1.406.542	826.942	28.094.072
HUERTA GRANDE	9.167.247	754.008	-	140.000	-	560.210	329.362	10.950.828
LA CUMBRE	10.868.809	2.031.511	-	448.000	-	664.193	390.496	14.403.009
LA FALDA	18.162.588	3.090.272	-	240.000	-	1.109.916	652.548	23.255.323
LOS COCOS	4.239.243	378.308	-	-	-	259.060	152.308	5.028.919
SAN ANTONIO DE ARREDONDO	6.603.061	925.875	-	227.900	-	403.513	237.236	8.397.585
SAN ESTEBAN	3.986.572	350.733	-	-	-	243.619	143.230	4.724.154
SANTA MARIA	11.526.132	903.524	-	420.000	-	704.362	414.113	13.968.130
TANTI	9.038.914	686.283	-	70.000	-	552.368	324.751	10.672.317
VALLE HERMOSO	9.172.180	773.850	-	456.000	440.000	560.512	-	11.402.542
VILLA CARLOS PAZ	58.893.276	10.278.026	-	70.000	-	3.598.967	-	72.840.270
VILLA GIARDINO	8.005.559	782.088	-	345.000	-	489.220	287.625	9.909.492
VILLA SANTA CRUZ DEL LAGO	5.305.171	398.663	-	130.000	-	324.199	190.605	6.348.638
YCHO CRUZ	5.201.542	357.018	-	165.000	-	317.866	186.882	6.228.308
COMUNA								
CABALANGO	633.866	150.558	-	176.000	-	38.736	-	999.159
CASA GRANDE	991.516	236.491	-	40.000	-	60.592	-	1.328.598
CHARBONIER	935.694	245.081	-	223.150	-	57.180	-	1.461.105
CUESTA BLANCA	785.252	180.524	-	30.000	78.420	47.987	28.213	1.150.396
ESTANCIA VIEJA	1.110.733	189.555	-	120.000	-	67.877	39.907	1.528.072
MAYU SUMAJ	1.489.201	656.448	-	141.000	120.000	91.005	-	2.497.654
SAN ROQUE	1.386.069	193.304	-	180.000	-	84.703	49.799	1.893.874
TALA HUASI	562.903	142.184	-	-	-	34.399	-	739.487
VILLA PARQUE SIQUIMAN	1.667.080	317.355	-	200.000	-	101.875	59.895	2.346.205
TOTAL GENERAL	214.796.696	29.972.767	-	4.112.050	638.420	13.126.224	5.106.038	267.752.195

Departamento Rio Cuarto

Departamento	Coparticipación	FoFinDes	A.T.N	Fdo. Emerg. Y Deseq.	P.A.M.	Fondo Federal Solidario	Fasamu	Total
MUNICIPIO								
ACHIRAS	5.782.758	518.444	-	165.000	-	353.384	207.764	7.027.350
ADELIA MARIA	10.662.099	1.725.672	-	240.000	340.000	651.561	383.069	14.002.401
ALCIRA	9.210.742	1.075.612	-	190.000	-	562.868	330.925	11.370.148
ALPA CORRAL	4.070.274	342.107	-	210.000	-	248.734	146.237	5.017.352
BERROTARAN	10.052.695	1.522.777	-	225.000	-	614.320	361.175	12.775.967
BULNES	4.280.272	379.010	-	240.000	-	261.567	153.782	5.314.632
CHAJAN	3.932.662	352.330	-	50.000	-	240.325	141.293	4.716.611
CORONEL BAIGORRIA	4.747.132	416.302	-	135.000	600.000	290.097	170.556	6.359.087
CORONEL MOLDES	12.354.304	1.842.402	-	350.500	-	754.971	443.867	15.746.045
ELENA	6.229.221	791.339	-	55.600	-	380.668	223.804	7.680.632
LA CAUTIVA	4.025.447	478.609	-	190.000	-	245.995	144.627	5.084.678
LAS ACEQUIAS	5.451.474	648.987	-	-	-	333.140	195.861	6.629.462
LAS HIGUERAS	9.316.720	817.173	-	50.000	-	569.345	334.732	11.087.971
LAS VERTIENTES	4.017.265	365.281	-	100.000	-	245.495	144.333	4.872.373
MONTE DE LOS GAUCHOS	3.930.627	367.383	-	156.000	-	240.201	141.220	4.835.431
RIO CUARTO	164.488.308	13.435.039	-	-	-	10.051.879	5.909.760	193.884.985
SAMPACHO	11.181.067	1.173.212	-	95.500	-	683.275	401.715	13.534.769
SAN BASILIO	6.536.037	574.333	-	314.000	-	399.417	234.828	8.058.615
SANTA CATALINA	7.045.687	612.794	-	-	1.190.000	430.562	253.138	9.532.182
TOSQUITAS	3.646.243	321.464	-	60.000	-	222.822	131.003	4.381.532
VICUÑA MACKENNA	13.716.125	1.490.526	-	50.000	-	838.192	492.795	16.587.639
COMUNA								
CHUCUL	778.189	163.291	-	40.000	-	47.555	27.959	1.056.994
LA CAROLINA "EL POTOSI"	612.070	168.820	-	12.000	-	37.404	21.991	852.284
LAS ALBAHACAS	909.130	195.076	-	100.000	-	55.557	32.663	1.292.426
LAS PEÑAS SUD	603.275	166.288	-	10.000	-	36.866	21.675	838.104
MALENA	735.194	177.805	-	-	-	44.928	26.414	984.341
SUCO	736.170	198.761	-	166.000	-	44.987	26.449	1.172.368
VILLA EL CHACAY	611.092	127.364	-	30.000	-	37.344	21.955	827.755
WASHINGTON	972.647	237.451	-	60.000	-	59.438	34.945	1.364.482
TOTAL GENERAL	310.634.929	30.685.653	-	3.294.600	2.130.000	18.982.897	11.160.536	376.888.616

Departamento Río Primero

Departamento	Coparticipación	FoFinDes	A.T.N	Fdo. Emerg. Y Deseq.	P.A.M.	Fondo Federal Solidario	Fasamu	Total
MUNICIPIO								
LA PARA	7.374.349	1.343.811	-	85.000	-	450.646	264.947	9.518.753
LA PUERTA	5.704.459	493.170	-	130.000	-	348.599	204.951	6.881.179
MONTE CRISTO	14.391.183	1.610.574	-	160.000	-	879.445	517.049	17.558.250
OBISPO TREJO	6.018.204	2.511.006	-	120.000	-	367.772	216.223	9.233.206
PIQUILLIN	4.690.130	435.281	-	90.000	-	286.614	168.508	5.670.533
RIO PRIMERO	11.323.650	934.330	-	150.000	-	691.988	406.838	13.506.806
SANTA ROSA DE RIO PRIMERO	11.902.791	996.726	-	184.200	-	727.379	427.645	14.238.742
VILLA FONTANA	4.186.352	381.901	-	60.000	-	255.828	150.408	5.034.489
COMUNA								
ATAHONA	674.621	143.303	-	69.000	-	41.226	24.238	952.389
CAÑADA DE MACHADO	669.232	206.716	-	90.000	-	40.897	24.044	1.030.889
CAPILLA DE LOS REMEDIOS	1.460.495	325.963	-	80.000	-	89.251	69.669	2.025.378
CHALACEA	672.466	154.811	-	83.500	543.000	41.094	24.160	1.519.032
COLONIA LAS CUATRO ESQUINA	595.926	154.806	-	45.000	-	36.417	21.411	853.560
COMECHINGONES	826.622	207.558	-	50.000	300.000	50.515	29.699	1.464.394
DIEGO DE ROJAS	1.022.820	223.553	-	55.000	-	62.505	36.748	1.400.626
EL CRISPIN	646.594	185.670	-	80.000	100.000	39.513	23.231	1.075.008
ESQUINA	779.189	176.694	-	110.000	-	47.616	27.995	1.141.494
KILOMETRO 658	811.530	205.316	-	80.900	-	49.593	29.157	1.176.496
LA POSTA	717.743	184.828	-	-	-	43.861	25.787	972.220
LA QUINTA	669.232	137.415	-	21.000	-	40.897	24.044	892.588
LAS GRAMILLAS	538.792	155.930	-	15.000	-	32.926	19.358	762.005
LAS SALADAS	612.098	177.817	-	45.000	-	37.405	21.992	894.312
MAQUINISTA GALLINI	582.505	164.909	-	15.000	-	35.597	20.928	818.939
PLAZA DE MERCEDES	530.168	127.876	-	35.000	633.000	32.399	19.048	1.377.490
SAGRADA FAMILIA	517.232	136.852	-	70.000	-	31.608	-	755.692
TOTAL GENERAL	77.918.384	11.776.814	-	1.923.600	1.576.000	4.761.592	2.798.076	100.754.466

Departamento Río Seco

Departamento	Coparticipación	FoFinDes	A.T.N	Fdo. Emerg. Y Deseq.	P.A.M.	Fondo Federal Solidario	Fasamu	Total
MUNICIPIO								
SEBASTIAN EL CANO	6.008.730	1.435.008	-	80.000	-	367.193	215.883	8.106.814
VILLA DE MARIA	8.807.853	3.106.367	-	407.300	-	538.248	316.450	13.176.218
COMUNA								
CERRO COLORADO	855.946	207.357	-	160.000	-	52.307	30.753	1.306.362
CHAÑAR VIEJO	658.779	173.620	-	-	-	40.258	23.669	896.326
EUFRASIO LOZA	765.978	177.762	-	20.000	-	46.809	27.520	1.038.069
GUTEMBERG	1.234.269	392.523	-	120.000	397.500	75.426	-	2.219.718
LA RINCONADA	980.377	173.321	-	-	-	59.911	35.223	1.248.832
LOS HOYOS	730.997	199.368	-	-	-	44.671	26.263	1.001.299
PUESTO DE CASTRO	566.249	141.066	-	20.000	291.600	34.603	20.344	1.073.862
RAYO CORTADO	1.211.702	267.729	-	210.000	366.800	74.047	-	2.130.278
SANTA ELENA	773.877	191.374	-	-	-	47.292	-	1.012.542
VILLA CANDELARIA NORTE	1.104.502	301.005	-	40.000	-	67.496	52.688	1.565.691
TOTAL GENERAL	23.699.259	6.766.499	-	1.057.300	1.055.900	1.448.261	748.792	34.776.011

Departamento Río Segundo

Departamento	Coparticipación	FoFinDes	A.T.N	Fdo. Emerg. Y Deseq.	P.A.M.	Fondo Federal Solidario	Fasamu	Total
MUNICIPIO								
CALCHIN	5.449.281	473.505	-	147.000	150.000	333.006	195.783	6.748.574
CALCHIN OESTE	4.012.998	509.305	-	131.000	-	245.234	144.180	5.042.716
CAPILLA DEL CARMEN	3.544.102	309.974	-	130.000	-	216.580	127.333	4.327.989
CARRILOBO	4.984.497	434.606	-	188.000	-	304.603	179.084	6.090.789
COLAZO	4.770.974	435.979	-	165.000	200.000	291.554	171.412	6.034.919
COSTASACATE	4.562.581	413.737	-	290.000	-	278.819	163.925	5.709.062
LAGUNA LARGA	10.822.691	1.730.925	-	-	-	661.375	388.839	13.603.829
LAS JUNTURAS	4.915.045	440.780	-	388.500	-	300.358	176.588	6.221.271
LUQUE	9.341.424	770.485	-	20.000	-	570.854	335.620	11.038.384
MANFREDI	4.130.486	643.322	-	255.000	-	252.414	148.401	5.429.622
MATORRALES	4.220.373	382.873	-	96.000	-	257.907	151.630	5.108.783
ONCATIVO	16.106.173	3.366.492	-	527.000	-	984.248	578.665	21.562.579
PILAR	17.089.926	1.609.789	-	5.000	-	1.044.365	614.009	20.363.090
POZO DEL MOLLE	9.105.430	1.423.519	-	189.600	-	556.433	327.141	11.602.123
RIO SEGUNDO	23.118.114	3.510.916	-	523.000	-	1.412.748	830.591	29.395.368
SANTIAGO TEMPLE	5.935.559	494.081	-	75.000	-	362.722	213.254	7.080.616
VILLA DEL ROSARIO	18.572.211	1.299.635	-	304.000	-	1.134.948	667.265	21.978.058
COMUNA								
COLONIA VIDELA	507.673	126.219	-	191.000	300.929	31.024	18.240	1.175.085
IMPIRA	593.853	189.397	-	45.000	-	36.290	-	864.540
LOS CHAÑARITOS	689.825	133.312	-	154.000	-	42.155	24.784	1.044.076
RINCON	1.023.770	213.497	-	180.000	250.000	62.563	36.782	1.766.612
TOTAL GENERAL	153.496.986	18.912.346	-	4.004.100	900.929	9.380.199	5.493.526	192.188.086

Departamento San Alberto

Departamento	Coparticipación	FoFinDes	A.T.N	Fdo. Emerg. Y Deseq.	P.A.M.	Fondo Federal Solidario	Fasamu	Total
MUNICIPIO								
MINA CLAVERO	12.998.708	1.846.346	-	197.500	700.000	794.351	467.019	17.003.924
NONO	5.438.280	413.388	-	106.000	1.052.572	332.333	195.387	7.537.961
SAN PEDRO	8.305.563	692.933	-	425.000	-	507.553	298.403	10.229.452
VILLA CURA BROCHERO	9.263.986	724.694	-	1.090.000	-	566.122	332.838	11.977.640
VILLA SARMIENTO	8.475.159	714.181	-	-	-	517.917	304.497	10.011.754
COMUNA								
AMBUL	1.384.320	299.489	-	255.000	50.000	84.596	49.736	2.123.140
ARROYO LOS PATOS	1.097.575	212.327	-	125.000	1.062.960	67.073	52.357	2.617.291
LAS CALLES	1.195.513	225.948	-	275.000	-	73.058	42.953	1.812.471
LAS RABONAS	1.172.290	289.023	-	-	-	71.639	42.118	1.575.070
PANAHOLMA	1.057.188	162.855	-	165.000	-	64.605	37.983	1.487.631
SAN LORENZO	1.473.169	297.401	-	10.000	-	90.025	52.928	1.923.524
SAN VICENTE	2.173.877	608.466	-	20.000	-	132.846	78.103	3.013.292
SAUCE ARRIBA	1.273.257	259.715	-	-	-	77.809	45.746	1.656.526
TOTAL GENERAL	55.308.885	6.746.766	-	2.668.500	2.865.532	3.379.925	2.000.069	72.969.676

Departamento San Javier

Departamento	Coparticipación	FoFinDes	A.T.N	Fdo. Emerg. Y Deseq.	P.A.M.	Fondo Federal Solidario	Fasamu	Total
MUNICIPIO								
LA PAZ	6.520.886	1.868.356	-	113.000	-	398.491	234.283	9.135.016
LAS TAPIAS	5.158.125	559.305	-	375.000	200.000	315.213	185.322	6.792.966
LOS CERRILLOS	5.641.702	665.296	-	215.000	-	344.764	202.696	7.069.459
SAN JAVIER Y YACANTO	4.791.215	530.898	-	455.000	-	292.791	172.139	6.242.043
SAN JOSE	5.429.080	792.736	-	75.000	-	331.771	195.057	6.823.644
VILLA DE LAS ROSAS	7.188.427	950.301	-	212.000	-	439.285	258.267	9.048.280
VILLA DOLORES	34.307.324	1.953.624	-	100.000	-	2.096.520	-	38.457.468
COMUNA								
CONLARA	866.536	232.997	-	37.000	-	52.954	31.133	1.220.619
LA POBLACION	933.848	231.234	-	25.000	-	57.067	33.551	1.280.701
LOS HORNILLOS	1.530.172	427.706	-	189.000	-	93.509	54.976	2.295.364
LUYABA	1.938.782	355.720	-	20.000	-	118.479	69.657	2.502.638
TOTAL GENERAL	74.306.098	8.568.173	-	1.816.000	200.000	4.540.845	1.437.082	90.868.197

Departamento San Justo

Departamento	Coparticipación	FoFinDes	A.T.N	Fdo. Emerg. Y Deseq.	P.A.M.	Fondo Federal Solidario	Fasamu	Total
MUNICIPIO								
ALICIA	6.563.951	559.035	-	90.000	400.000	401.123	235.831	8.249.939
ALTOS DE CHIPION	5.052.265	422.560	-	25.000	250.000	308.744	181.519	6.240.087
ARROYITO	26.149.120	5.224.200	-	463.000	-	1.597.972	939.489	34.373.781
BALNEARIA	9.716.047	2.545.532	-	143.000	-	593.748	349.080	13.347.407
BRINCKMAN	13.842.540	1.365.913	-	52.500	610.000	845.917	497.337	17.214.207
COLONIA MARINA	4.379.830	375.015	-	105.000	-	267.651	157.359	5.284.856
COLONIA PROSPERIDAD	3.539.561	319.497	-	55.000	-	216.303	127.170	4.257.530
COLONIA SAN BARTOLOME	4.505.461	387.330	-	50.000	150.000	275.329	161.873	5.529.993
COLONIA VIGNAUD	4.138.081	356.846	-	170.000	230.000	252.878	148.674	5.296.478
DEVOTO	9.563.011	3.136.700	-	280.000	-	584.396	343.581	13.907.688
EL ARAÑADO	5.004.776	648.737	-	60.000	-	305.842	179.812	6.199.167
EL FORTIN	4.635.282	381.577	-	162.000	-	283.262	166.537	5.628.657
EL TIO	5.070.234	495.406	-	240.000	-	309.842	182.164	6.297.646
FREYRE	10.145.715	845.411	-	70.000	-	620.005	364.517	12.045.646
LA FRANCIA	7.235.328	1.812.179	-	170.000	-	442.151	259.952	9.919.610
LA PAQUITA	4.110.637	383.192	-	90.000	-	251.201	147.688	4.982.717
LA TORDILLA	4.495.948	393.085	-	100.000	-	274.747	161.531	5.425.311
LAS VARAS	4.545.550	498.692	-	70.000	-	277.779	163.313	5.555.334
LAS VARILLAS	20.485.651	3.490.642	-	240.000	-	1.251.878	736.011	26.204.182
LASPIUR	5.721.528	526.531	-	74.000	-	349.643	205.564	6.877.266
MARULL	5.045.922	447.392	-	110.000	151.324	308.356	181.291	6.244.285
MIRAMAR	5.486.121	497.257	-	36.000	-	335.257	197.106	6.551.742
MORTEROS	20.828.719	8.138.405	-	0	-	1.272.843	748.337	30.988.304
PORTEÑA	9.000.352	735.686	-	98.000	-	550.011	323.366	10.707.415
QUEBRACHO HERRADO	3.543.789	325.553	-	60.000	-	216.561	127.322	4.273.225
SACANTA	6.312.688	563.981	-	86.000	-	385.768	226.803	7.575.241
SAN FRANCISCO	67.956.502	4.125.081	-	0	-	4.152.821	2.441.551	78.675.956
SEEBER	3.957.562	342.411	-	365.000	150.000	241.847	142.188	5.199.007
TRANSITO	6.373.918	544.297	-	30.000	-	389.510	229.003	7.566.728
VILLA CONCEPCION DEL TIO	5.004.776	447.593	-	283.700	400.000	305.842	179.812	6.621.723
COMUNA								
COLONIA ANITA	451.429	126.223	-	-	343.732	27.587	16.219	965.190
COLONIA ITURRASPE	464.584	130.161	-	-	180.000	28.391	16.692	819.828
COLONIA LAS PICHANAS	707.460	150.216	-	80.000	-	43.233	25.418	1.006.327
COLONIA SAN PEDRO	565.782	131.356	-	30.000	-	34.575	20.328	782.040
COLONIA VALTELINA	633.586	158.098	-	30.000	-	38.718	22.764	883.166
PLAZA LUXARDO	654.837	204.419	-	-	-	40.017	0	899.274
TORO PUJIO	767.167	160.964	-	-	-	46.882	27.563	1.002.575
VILLA SAN ESTEBAN	506.075	143.056	-	-	-	30.926	0	680.057
TOTAL GENERAL	297.161.786	41.540.226	-	3.918.200	2.865.056	18.159.554	10.634.762	374.279.583

Departamento Santa María

Departamento	Coparticipación	FoFinDes	A.T.N	Fdo. Emerg. Y Deseq.	P.A.M.	Fondo Federal Solidario	Fasamu	Total
MUNICIPIO								
ALTA GRACIA	51.978.583	3.141.770	-	555.000	-	3.176.411	1.867.494	60.719.258
ANISACATE	6.354.109	589.204	-	-	-	388.300	228.291	7.559.904
BOWER	5.305.289	238.463	-	-	-	324.206	190.609	6.058.567
DESPEÑADEROS	9.840.504	1.115.948	-	50.000	-	601.353	353.551	11.961.356
LOZADA	4.339.780	359.209	-	80.000	-	265.204	155.920	5.200.113
MALAGUENO	16.408.056	2.492.886	-	100.000	-	1.002.696	589.511	20.593.149
MONTE RALO	3.742.512	329.212	-	150.000	-	228.705	-	4.450.429
TOLEDO	7.204.009	508.594	-	233.000	300.000	440.237	258.827	8.944.667
VILLA PARQUE SANTA ANA	5.777.082	612.444	-	90.000	-	353.037	-	6.832.563
COMUNA								
DIQUE CHICO	680.845	126.219	-	55.000	-	41.606	24.461	928.132
FALDA DEL CARMEN	1.422.706	310.125	-	90.000	-	86.942	51.115	1.960.888
LA PAISANITA	554.040	159.709	-	60.000	-	33.857	-	807.606
LA RANCHERITA	558.035	126.215	-	20.000	-	34.101	20.049	758.400
LA SERRANITA	838.603	183.594	-	20.000	-	51.247	-	1.093.445
LOS CEDROS	1.465.641	255.257	-	80.000	-	89.565	52.658	1.943.121
POTRERO DE GARAY	1.386.762	218.834	-	80.000	-	84.745	49.824	1.820.165
RAFAEL GARCIA	958.419	248.869	-	-	-	58.569	34.434	1.300.291
SAN CLEMENTE	598.971	162.782	-	220.000	-	36.603	21.520	1.039.876
VALLE DE ANISACATE	796.668	157.578	-	330.000	-	48.684	-	1.332.930
VILLA CIUDAD DE AMERICA	1.222.015	263.882	-	190.000	100.000	74.677	43.905	1.894.479
VILLA DEL PRADO	1.786.148	251.943	-	80.000	-	109.151	64.173	2.291.416
VILLA LA BOLSA	1.268.942	242.485	-	20.000	-	77.545	45.591	1.654.564
VILLA LOS AROMOS	1.242.982	229.714	-	-	-	75.959	44.658	1.593.313
VILLA SAN ISIDRO	1.535.533	238.937	-	60.000	-	93.836	55.169	1.983.475
TOTAL GENERAL	127.266.234	12.563.873	-	2.563.000	400.000	7.777.238	4.151.760	154.722.106

Departamento Sobremonte

Departamento	Coparticipación	FoFinDes	A.T.N	Fdo. Emerg. Y Deseq.	P.A.M.	Fondo Federal Solidario	Fasamu	Total
MUNICIPIO								
SAN FRANCISCO DEL CHAÑAR	6.585.522	2.632.914	-	172.800	-	402.441	236.606	10.030.283
COMUNA								
CAMINIAGA	774.914	225.585	-	75.000	-	47.355	27.841	1.150.695
CHUÑA HUASI	715.183	141.783	-	152.000	595.364	43.705	25.695	1.673.730
POZO NUEVO	1.105.649	238.121	-	30.000	-	67.566	-	1.441.336
TOTAL GENERAL	9.181.268	3.238.403	-	429.800	595.364	561.067	290.142	14.296.044

Departamento Tercero Arriba

Departamento	Coparticipación	FoFinDes	A.T.N	Fdo. Emerg. Y Deseq.	P.A.M.	Fondo Federal Solidario	Fasamu	Total
MUNICIPIO								
ALMAFUERTE	14.486.512	1.254.625	-	141.700	597.345	885.271	520.474	17.885.927
COLONIA ALMADA	3.680.343	544.535	-	230.000	-	224.906	132.228	4.812.012
CORRALITO	5.086.560	656.967	-	158.000	911.733	310.840	182.751	7.306.850
DALMACIO VELEZ	4.839.564	415.685	-	-	-	295.746	173.877	5.724.871
HERNANDO	14.175.038	1.946.392	-	426.000	-	866.236	509.283	17.922.948
JAMES CRAIK	8.248.757	1.399.792	-	290.000	250.000	504.081	296.363	10.988.992
LAS PERDICES	8.394.942	410.769	-	120.000	-	513.015	301.615	9.740.340
LOS ZORROS	3.903.104	349.749	-	30.000	-	238.519	140.231	4.661.603
OLIVA	15.922.953	1.316.805	-	-	-	973.051	572.082	18.784.891
PAMPAYASTA SUD	4.403.085	384.529	-	50.000	-	269.072	158.195	5.264.881
RIO TERCERO	49.788.042	3.431.285	-	190.000	-	3.042.547	1.788.792	58.240.665
TANCACHA	8.822.338	1.000.158	-	208.000	-	539.133	316.970	10.886.599
VILLA ASCASUBI	5.600.634	1.538.561	-	60.000	-	342.255	201.220	7.742.670
COMUNA								
GENERAL FOTHERINGHAM	797.574	298.329	-	180.000	742.662	48.740	28.655	2.095.960
LAS ISLETILLAS	704.803	169.692	-	168.000	250.000	43.071	25.322	1.360.888
PAMPAYASTA NORTE	526.029	149.157	-	151.000	400.000	32.146	18.899	1.277.231
PUNTA DEL AGUA	596.572	281.054	-	436.175	407.513	36.457	21.434	1.779.205
TOTAL GENERAL	149.976.850	15.548.083	-	2.838.875	3.559.253	9.165.084	5.388.390	186.476.535

Departamento Totoral

Departamento	Coparticipación	FoFinDes	A.T.N	Fdo. Emerg. Y Deseq.	P.A.M.	Fondo Federal Solidario	Fasamu	Total
MUNICIPIO								
CAÑADA DE LUQUE	4.524.175	383.371	-	190.000	-	276.472	162.545	5.536.563
LAS PEÑAS	5.009.591	431.562	-	110.000	-	306.136	179.985	6.037.275
SARMIENTO	4.659.280	378.758	-	40.000	-	284.729	167.399	5.530.166
SINSACATE	4.644.717	382.602	-	257.000	-	283.839	166.876	5.735.033
VILLA DEL TOTORAL	12.506.283	1.973.321	-	-	-	764.259	596.583	15.840.446
COMUNA								
CANDELARIA SUD	726.230	180.947	-	60.000	-	44.380	26.092	1.037.649
CAPILLA DE SITON	916.349	322.308	-	210.000	-	55.998	32.923	1.537.577
LA PAMPA	1.179.993	269.437	-	143.000	-	72.109	-	1.664.540
LOS MISTOLES	614.890	157.475	-	-	-	37.576	-	809.941
SIMBOLAR	836.520	188.385	-	83.000	393.120	51.120	30.055	1.582.200
TOTAL GENERAL	35.618.029	4.668.166	-	1.093.000	393.120	2.176.617	1.362.458	45.311.390

Departamento Tulumba

Departamento	Coparticipación	FoFinDes	A.T.N	Fdo. Emerg. Y Deseq.	P.A.M.	Fondo Federal Solidario	Fasamu	Total
MUNICIPIO								
LAS ARRIAS	4.643.307	1.066.763	-	245.000	594.300	283.752	221.498	7.054.620
LUCIO V. MANSILLA	4.231.492	683.413	-	-	-	258.586	152.030	5.325.521
SAN JOSE DE LA DORMIDA	8.746.662	564.782	-	10.000	407.150	534.508	314.251	10.577.354
SAN JOSE DE LAS SALINAS	4.140.508	374.093	-	-	-	253.026	-	4.767.627
SAN PEDRO NORTE	4.339.662	394.824	-	-	-	265.197	-	4.999.683
VILLA TULUMBA	5.149.747	940.111	-	471.500	838.660	314.701	185.021	7.899.740
COMUNA								
CHURQUI CAÑADA	641.632	139.004	-	3.000	-	39.210	30.608	853.453
EL RODEO	817.222	157.782	-	65.000	-	49.940	29.361	1.119.306
ROSARIO DEL SALADILLO	792.474	227.686	-	34.000	396.450	48.428	-	1.499.038
TOTAL GENERAL	33.502.707	4.548.458	-	828.500	2.236.560	2.047.350	932.769	44.096.343

Departamento Unión

Departamento	Coparticipación	FoFinDes	A.T.N	Fdo. Emerg. Y Deseq.	P.A.M.	Fondo Federal Solidario	Fasamu	Total
MUNICIPIO								
ALTO ALEGRE	4.196.140	353.841	-	-	-	256.426	-	4.806.407
BALLESTEROS	7.186.470	765.239	-	229.000	-	439.165	258.197	8.878.070
BALLESTEROS SUR	3.777.591	338.357	-	214.000	-	230.849	135.722	4.696.518
BELL VILLE	37.957.091	2.612.834	-	633.000	-	2.319.557	1.363.728	44.886.210
BENJAMIN GOULD	3.922.679	367.527	-	-	-	239.715	140.935	4.670.856
CANALS	12.546.098	2.527.489	-	45.200	340.000	766.692	450.758	16.676.237
CHILIBROSTE	3.773.402	347.048	-	151.000	-	230.593	135.571	4.637.613
CINTRA	4.576.048	396.998	-	388.000	-	279.642	218.290	5.858.978
COLONIA BISMARCK	3.586.579	328.467	-	-	-	219.176	128.859	4.263.081
IDIAZABAL	4.844.302	439.256	-	-	-	296.035	174.047	5.753.639
JUSTINIANO POSSE	11.677.680	1.475.653	-	160.000	-	713.623	419.557	14.446.514
LABORDE	9.424.225	1.469.413	-	160.000	250.000	575.914	338.595	12.218.148
MONTE LEÑA	3.686.763	321.773	-	69.000	-	225.298	132.459	4.435.293
MONTE MAIZ	10.977.332	1.483.208	-	190.000	-	670.825	394.395	13.715.760
MORRISON	6.608.229	601.993	-	-	-	403.829	237.421	7.851.472
NOETINGER	8.340.289	1.227.514	-	125.000	-	509.675	299.651	10.502.129
ORDOÑEZ	5.940.218	739.911	-	302.400	-	363.007	213.421	7.558.957
PASCANAS	6.095.721	543.551	-	-	-	372.509	219.008	7.230.789
PUEBLO ITALIANO	4.884.978	542.378	-	-	-	298.521	175.508	5.901.386
SAN ANTONIO DE LITIN	4.535.332	403.192	-	5.000	-	277.154	162.946	5.383.625
SAN MARCOS SUD	6.410.954	1.007.999	-	70.000	-	391.773	230.334	8.111.059
VIAMONTE	5.032.181	445.749	-	-	-	307.517	180.797	5.966.243
WENCESLAO ESCALANTE	4.735.740	589.017	-	-	-	289.401	170.146	5.784.304
COMUNA								
ALDEA SANTA MARIA	607.325	147.369	-	-	-	37.114	-	791.807
ANA ZUMARAN	632.132	126.223	-	94.000	-	38.630	22.711	913.697
COLONIA BREMEN	553.294	160.366	-	175.000	-	33.812	26.394	948.865
VILLA LOS PATOS	450.234	132.718	-	-	-	27.514	-	610.466
TOTAL GENERAL	176.959.027	19.895.085	-	3.010.600	590.000	10.813.964	6.229.449	217.498.125

Indice






DEL PRESUPUESTO Y SUS MODIFICACIONES	1
DEL PRESUPUESTO SANCIONADO ORIGINARIAMENTE	1
DE LAS RECTIFICACIONES AL PRESUPUESTO.....	3
DEL PRESUPUESTO AL 31/12/13	4
DEL RESULTADO FINANCIERO GENERAL.....	7
DE LO PROYECTADO Y EFECTIVAMENTE RECAUDADO	9
INGRESOS TOTALES	9
<i>Ingresos Corrientes</i>	9
1 - Ingresos Impositivos	9
2 - Ingresos No Impositivos	10
4 - Venta de Bienes y Servicios	11
5 - Rentas de la propiedad.....	11
6 - Transferencias Corrientes	11
<i>Ingresos de Capital</i>	12
10 – Ventas de Activos	12
11 - Recupero de Préstamos.....	12
12 – Transferencias de Capital.....	12
DE LAS FUENTES FINANCIERAS	12
DE LA EJECUCIÓN PRESUPUESTARIA DE GASTOS.....	13
ANÁLISIS GLOBAL	13
CLASIFICACIÓN DEL GASTO POR FINALIDAD	14
<i>Administración General</i>	14
Análisis porcentual del Gasto respecto de la etapa anterior	14
Composición del Gasto Ejecutado por Finalidad.	14
<i>Rentas generales</i>	15
<i>Cuentas especiales</i>	15
<i>Recursos afectados</i>	15
CLASIFICACIÓN DEL GASTO POR FUNCIÓN.....	16
1- <i>Administración Gubernamental</i>	16
2 – <i>Servicios de Seguridad y Justicia</i>	16
3 – <i>Servicios Sociales</i>	16
4 – <i>Servicios Económicos</i>	16
5 – <i>Deuda Pública</i>	16
6 – <i>A Clasificar</i>	16
POR OBJETO DEL GASTO	17
<i>Administración General</i>	17
Análisis porcentual del Gasto respecto de la etapa anterior	17
Composición del Gasto Ejecutado por Objeto.....	17
<i>Rentas Generales</i>	18

<i>Cuentas Especiales</i>	18
<i>Recursos afectados</i>	18
PARTIDAS PARCIALES	19
<i>Partida 01 – Personal</i>	19
<i>Partida 02 - Bienes De Consumo</i>	19
<i>Partida 03- Servicios No Personales</i>	19
<i>Partida 04 - Erogaciones Sin Discriminar</i>	20
<i>Partida 05 - Intereses De Deudas</i>	20
<i>Partida 06 - Transferencias para Financiar Erogaciones Corrientes</i>	20
<i>Partida 10 - Transferencias para Financiar Erogaciones de Capital</i>	20
<i>Partida 11 - Bienes De Capital</i>	20
<i>Partida 12 - Trabajos Públicos</i>	21
<i>Partida 13 - Bienes Preexistentes</i>	21
<i>Partida 15 - Activos Financieros</i>	21
POR FINALIDAD Y OBJETO DEL GASTO	22
1 – <i>Administración Gubernamental</i>	22
2 – <i>Servicios de Seguridad y Justicia</i>	22
3 – <i>Servicios Sociales</i>	23
4 – <i>Servicios Económicos</i>	23
5 – <i>Deuda Pública</i>	24
6 – <i>A Clasificar</i>	24
CLASIFICACIÓN INSTITUCIONAL DEL GASTO	25
<i>Administración General</i>	25
Análisis porcentual del gasto respecto de la etapa anterior	25
Composición del Gasto Ejecutado a nivel Institucional.....	26
<i>Rentas Generales</i>	27
<i>Cuentas Especiales</i>	27
<i>Recursos Afectados</i>	28
POR JURISDICCIÓN	28
<i>Detalle de Partidas 20, 21 y 22 por Jurisdicción:</i>	28
<i>Jurisdicción 1.01: Dependencia Inmediata del Poder Ejecutivo</i>	29
Por partida principal	29
Por programas.....	29
001 – <i>Fiscalía de Estado</i>	29
002 - <i>Boletín Oficial</i>	30
003 - <i>Aportes A Agencia Córdoba Turismo - S.E.M.</i>	30
004 - <i>Aportes A Agencia Córdoba Deportes - S.E.M.</i>	30
005 - <i>Aportes Agencia Córdoba Cultura - S.E.</i>	30
006 - <i>Aportes Agencia De Promoción De Empleo Y Formación Profesional</i>	30
007 - <i>Aporte Agencia Cordoba Joven</i>	30
009 - <i>Audiencia Y Ceremonial</i>	30
010 - <i>Aportes Universidad Provincial Córdoba</i>	30
<i>Jurisdicción 1.02: Secretaría de Comunicación Pública</i>	31
Por partida principal	31



Por programas	31
020 – Prensa y Difusión del Poder Ejecutivo	31
<i>Jurisdicción 1.06: Secretaría De Integración Regional</i>	32
Por partida principal.....	32
Por programas	32
060 - Secretaría De Integración Regional.....	32
061 - Desarrollo Regional.....	32
062 - Vinculación Internacional.....	32
<i>Jurisdicción 1.07: Secretaría De Asistencia Y Prevención De La Trata De Personas</i>	33
Por partida principal.....	33
Por programas	33
070 - Prevención Y Asistencia A Las Víctimas De La Trata De Personas, Explotación Sexual Y Explotación Laboral.....	33
<i>Jurisdicción 108 - Ministerio De Planificación, Inversión Y Financiamiento</i>	34
Por partida principal.....	34
Por programas	34
080 - Ministerio De Planificación, Inversión Y Financiamiento.....	35
081 - Aportes A Corporación Inmobiliaria Córdoba S.A.	35
082 - Estadística Provincial.....	35
083 - Consejo Para La Planificación Estratégica De La Provincia De Córdoba (Co.P.E.C.)	35
084 - Aportes A Agencia Córdoba De Inversión Y Financiamiento S.E.M.	35
086 - I.N.D.E.C. Córdoba	35
087 - (Ce)-Aportes A La Agencia Córdoba De Inversión Y Financiamiento Tasa Vial Ley 10.081	35
<i>Jurisdicción 1.10: Jefatura de Gabinete</i>	36
Por partida principal.....	36
Por programas	36
100 - Jefatura De Gabinete.....	36
103 - Comunidades Regionales	37
104 - Relación Y Apoyo Con O.N.G. Y Municipios.....	37
105 - Programa De Asistencia Municipal (P.A.M).....	37
106 - (I.P.C.M) Inst. Pcial De Capacitación Municipal.....	37
108 - Ayuda Directa A La Comunidad	37
109 - Participación Ciudadana	37
110 - (C.E) Partidos Políticos- Ley 9572.....	37
111 - Fondo Infraestructura Para Municipios Y Comunas	37
<i>Jurisdicción 1.15: Ministerio De Finanzas</i>	38
Por partida principal.....	38
Por programas	38
150 - Ministerio De Finanzas.....	38
151 - Ingresos Públicos	39
152 - Rentas De La Provincia	39
153 - Catastro Provincial.....	39
154 - Registro General De La Provincia.....	39

155 - (C.E) Ingresos De La Dirección General Del Registro De La Propiedad - Cuenta Especial - Ley 9342	39
156 - Policía Fiscal	39
159 - Administración Financiera	40
160 - Contaduría General	40
161 - Tesorería General	40
162 - Presupuesto General E Inversión Pública	40
163 - Consejo De Tasación.....	40
165 - Previsión Social.....	40
<i>Jurisdicción 1.20: Ministerio De Administración Y Gestión Pública.....</i>	<i>41</i>
Por partida principal	41
Por programas.....	41
202 - Ministerio De Administración Y Gestión Pública	41
203 - Capital Humano	42
204 - Desarrollo De Operaciones Aéreas	42
205 – Innovación y Monitoreo de la Gestión.....	42
212 - Programas Sociales Financiados Con Recursos Nacionales-Paicor ...	42
213 - (P.A.I.Cor.) Programa Asistencia Integral Córdoba	42
215 - Casa De La Provincia De Córdoba En Buenos Aires	42
216 - (C.E.) Delegación En Buenos Aires - Cuenta Especial Dto. 4262/90	43
217 - Actividades Región Sur.....	43
218 - Descentralización San Francisco.....	43
219 - Coordinación Operativa	43
220 - Análisis Integral De La Gestión Y Proyectos	43
<i>Jurisdicción 1.25: Ministerio De Agricultura, Ganadería Y Alimentos</i>	<i>44</i>
Por partida principal	44
Por programas.....	44
250 - Ministerio De Agricultura, Ganadería Y Alimentos	45
251 - Actividad Agrícola	45
252 - Actividad Pecuaria	45
253 - Promoción De La Calidad De Los Alimentos De Córdoba.....	45
254 - Aumento De La Calidad De Los Alimentos De Córdoba.....	45
255 - (C.E.) Fondo Agropecuario - Cuenta Especial - Ley 8116.....	45
256 - (C.E.) Productos Químicos O Biológicos De Uso Agrop. -Cta Esp- Ley 9164.....	46
257 - Programas Agropecuarios Y De Alimentos Financiados Con Recursos Nacionales	46
258 - Políticas Activas Para El Desarrollo Agropecuario	46
260 - Programa De Participación Y Difusión En Ferias Y Exposiciones Agropecuarias Y Agroindustriales	46
261 - Producción Agropecuaria Familiar	46
262 – Fiscalización	46
263 - Conservación De Suelos Y Manejo De Aguas	46
<i>Jurisdicción 1.30: Ministerio De Ciencia Y Tecnología.....</i>	<i>47</i>
Por partida principal	47

	
Por programas	47
300 - Ministerio De Ciencia Y Tecnología.....	47
313 - Fortalecimiento De Vocaciones Científicas	47
314 - Innovación Tecnológica	48
315 - Vinculación Tecnológica.....	48
316 - Promoción Científica Y Enseñanza De Las Ciencias.....	48
317 - Aportes Al Centro De Excelencia En Productos Y Procesos (Ceproc)	48
.....	48
318 - Ciencia Y Tecnología - Recursos Afectados.....	48
320 - Proyectos Especiales.....	48
<i>Jurisdicción 1.35: Ministerio de Educación.....</i>	<i>49</i>
Por partida principal.....	49
Por programas	49
350 - Ministerio De Educación	50
351 - (C.E.) Fondos Caducos De Quiebras - Cuenta Especial Ley N° 9268	50
352 - Fondo Para El Financiamiento Del Sistema Educativo De La Provincia	50
De Cordoba - Ley 9870.....	50
353 - Infraestructura Escuelas.....	50
354 - Educación Inicial Y Primaria.....	50
356 - Educación Secundaria.....	50
357 - Educación Superior.....	50
358 - Regímenes Especiales.....	51
359 - Escuelas De Oficiales Y Suboficiales De Policía De La Provincia	51
361 - (D.I.P.E.) Institutos Privados De Enseñanza	51
362 - Aportes Educación Inicial Y Primaria Privada.....	51
363 - Aportes Educación Media, Especial Y Superior Privada.....	51
364 - Programación, Apoyo Interdisciplinario Y Calidad De La Educación	51
365 - Educación Técnica Y Formación Profesional	51
366 - Educación Para Jóvenes Y Adultos	51
367 - Plan De Apoyo A Educación Inicial, Primaria Y Modalidades	52
368 - Mejora Continua De La Calidad De La Educación Técnico Profesional	52
(Inet).....	52
369 - Proyecto De Mejoramiento De La Educación Rural (Promer)	52
370 - Programa De Apoyo A La Política De Mejoramiento De Equidad	52
Educativa (Promedu).....	52
371 - Programa Provincial De Formación Docente (Infod)	52
372 - Finalización De Estudios Para Jóvenes Y Adultos (Fines)	52
376 - Programa Para La Construcción De Aulas Nuevas En Establecimientos	53
Educativos	53
377 - Plan Integral Para La Promoción Del Empleo	53
378 - Programa De Reparación Y Construcción De Escuelas 2Da Etapa-	53
Fondo Federal Solidario Ley 9610	53
379 - Inclusión Y Terminalidad De La Educación Secundaria (14 A 17)....	53
381 - Reparaciones Edilicias I.P.E.M. Nro 190 " Dr Pedro Carande Carro"	53
.....	53
<i>Jurisdicción 1.40: Ministerio De Justicia y Derechos Humanos</i>	<i>54</i>

Por partida principal	54
Por programas.....	54
400 - Ministerio De Justicia y Derechos Humanos.....	55
401 - Consejo De La Magistratura	55
402 - Organización, Coordinación Y Promoción Del Saneamiento De Títulos Y La Inscripción De Parcelas Urbanas, Rurales y Semirurales.....	55
403 - Política Judicial y Reforma Procesal.....	55
404 - Asistencia A La Víctima Del Delito	55
405 - Registro Civil	55
406 - (C.E.) Tasas Oficina Móvil Del Registro Civil - Cuenta Especial Ley 9138	56
407 - Fortalecimiento Institucional De La Dir. Inspección De Personas Jurídicas.....	56
408 – Actividades Centrales del Servicio Penitenciario	56
409 - Laborterapia En El Servicio Penitenciario.....	56
411 – (C.E.) Servicios Adicionales Producidos Por El Servicio Penitenciario	56
412 - (C.E.) Trabajos Penitenciarios - Cuenta Especial	56
413 – (C:E.) Convenio Con El Registro Nacional De Las Personas	57
414 - Métodos Alternativos De Resolución De Conflictos.....	57
416 - Reinserción Del Liberado	57
417 - Junta De Calificación Y Selección De Jueces De Paz.....	57
422 - Inversión En Infraestructura Penitenciaria.....	57
423 - Educación Formal Para Los Internos.....	57
424 - Asistencia Y Reinserción Social Del Liberado.....	57
425 - Promoción Y Defensa De Los Derechos Humanos, Igualdad De Oportunidades Y Lucha Contra La Discriminación.....	58
426 - Aportes Al Archivo Provincial De La Memoria.....	58
<i>Jurisdicción 1.45: Ministerio de Salud</i>	<i>59</i>
Por partida principal	59
Por programas.....	59
450 - Actividades Centrales Del Ministerio De Salud	60
451 - (C.E.) Actividades De Fiscalización, Evaluación Y Registro- Ley 6222 Y Modificadorias.....	60
453 - (C.E) Programa Federal (Pro.Fe).....	60
454 - (C.E.) Recurso Solidario Para Ablación E Implantes - Cuenta Especial- Ley Provincial N°8814	60
455 - (C.E.)Programa De Lucha Contra El Vih-Sida Y Ets-Ley 9161	60
456 - Actividades Comunes De La Secretaría De Atención Médica	60
457 - Hospitales De Capital.....	61
458 - Hospitales Del Interior	61
461 - Salud Mental En Hospitales Provinciales	61
462 - (C.E) Plan Nacer - Resolución N° 00425/05.....	61
463 - (C.E) Programas Nacionales Varios	61

464 - (C.E.) Convenios Con Organismos De Seguridad Social Y Otros - Cuenta Especial-Recupero Del Gasto Hospitalario-Ley 8373	61
467 - Actividades Comunes De La Secretaría De Integración Y Programación Sanitaria	62
468 - Acción Social En Salud	62
470 - Arquitectura Y Mantenimiento Hospitalario	62
471 - Integración Sanitaria	62
<i>Jurisdicción 1.50: Ministerio De Infraestructura</i>	63
Por partida principal	63
Por programas	63
500 - Ministerio De Infraestructura	64
501 – Coordinación	64
502 – Vivienda	64
503 - Viviendas, Infraestructura Y Equipamiento Comunitario	64
504 - (C.E.) Vialidad - Cuenta Especial Ley 8555	64
506 – Arquitectura	65
509 - Plan Estratégico Territorial Y Sistema De Información Geográfico Provincial	65
510 - Mantenimiento De Bienes Del Estado	65
512 - Coordinación De Obras Públicas	65
516 - Reparaciones De Establecimientos Educativos - Córdoba	65
517 - Escrituración De Viviendas	65
520 - Reparación Escuelas 2Da Etapa - Fondo Federal Solidario Ley 9610	65
523 - Vida Digna "Plan Provincial De Infraestructura Vial Básica"	65
524 - Vida Digna "Mejoramiento De Viviendas"	66
525 - Crédito Tu Casa - Diferencial De Interés	66
526 - Instituto De Planificación Metropolitana (Iplam)	66
527 - (C.E) Obras Con Financiamiento De Tasa Vial Provincial Ley N° 10.081	66
<i>Jurisdicción 1.55: Ministerio De Agua, Ambiente Y Energía</i>	67
Por partida principal	67
Por programas	67
550 - Recursos Hídricos	67
553 - Planeamiento Y Desarrollo Energético	68
554 - Vida Digna "Plan Provincial Agua Para Todos"	68
555 - Ambiente	68
556 - Ambiente- Recursos Afectados	68
558 - Gestión De Áreas Protegidas	68
559 - Programa Provincial De Pesca Y Otros Recursos Naturales	68
560 - (C.E) Fondo Para La Gestión De Residuos Sólidos Urbanos Ley N° 9088	68
561 - Ordenamiento De Bosques Nativos	68
562 - Producción De Viveros	69
563 - Incentivar La Participación Responsable Y El Compromiso Individual Y Colectivo En El Cuidado Ambiental	69

564 - Efectuar El Control Y Seguimiento De Los Residuos Peligrosos En La Provincia De Córdoba	69
565 - Infraestructuras Varias	69
566 - Unidad Ejecutora Y De Gerenciamiento De Obras	69
567 - Comisión De Coordinación, Desarrollo Y Seguimiento.....	69
568 - Policía Ambiental.....	69
<i>Jurisdicción 1.60: Ministerio De Transporte Y Servicios Públicos.....</i>	<i>70</i>
Por partida principal	70
Por programas.....	70
600 - Transporte - Actividades Comunes.....	70
601 - (C.E.) Transporte - Ley 7757 Y Dto 4679/87 - Cuenta Especial - Y "Fondo Compensador Del Transporte" Ley 9832	71
602 - Boleto Educativo Gratuito - Ley 10031	71
603 - Mantenimiento De Las Terminales De Ómnibus T1 Y T2.....	71
<i>Jurisdicción 1.65: Ministerio De Desarrollo Social.....</i>	<i>72</i>
Por partida principal	72
Por programas.....	72
651 - Desarrollo Social.....	73
652 - (C.E.) Desarrollo Social - Cuenta Especial Ley 8665	73
653 - Cooperativas Y Mutuales.....	73
654 - (C.E.) Cooperativas Y Mutuales - Cuenta Especial Ley 7734	73
655 - Convenios Con Instituto Nacional De Asociativismo Y Economía Social (I.N.A.E.S.).....	73
656 - Banco De La Gente	73
658 - Protección Integral De Personas Con Discapacidad	73
659 - (C.E.) Atención Integral Para Las Personas Mayores - Cuenta Especial Ley 8665	74
660 - Asistencia A La Familia.....	74
661 - Tarifa Solidaria.....	74
663 - Consejo Políticas Sociales.....	74
664 - Regularización Dominial	75
665 - Emergencias Naturales.....	75
666 - Córdoba Con Ellas	75
667 - Veteranos De Malvinas	75
668 - (C.E.) Turismo Social - Cuenta Especial Ley 8665.....	75
669 - (C.E) Erradicación Del Chagas - Cuenta Especial Ley 8665	75
670 - (C.E.) Programa Focalizado Fortalecimiento Alimentario - Ayudando A Crecer - Cuenta Especial Ley 8665	75
671 - (C.E.) Políticas De Asistencia A Niños Y Adolescentes - Cuenta Especial Ley 8665	76
672 - (C.E.) El Niño Y El Adolescente En Conflicto Con La Ley Penal - Cuenta Especial Ley 8665	76
673 - Niñez, Adolescencia Y Familia - Actividades Comunes.....	76
675 - (C.E.) Fortalecimiento Familiar Y Comunitario - Cuenta Especial Ley 8665	76


676 - (C.E.) Organismos De Gestión Asistida (Ogas) - Talleres - Cuenta Especial Ley 8665	76
677 - (C.E.) Descentralización Territorial/Nueva Institucionalidad - Cuenta Especial Ley 8665	76
678 - Programas Financiados Con Recursos Nacionales.....	76
681 - Prevención De La Drogadicción.....	77
683 - Programa Alimentario Provincial	77
684 - (C.E.) Fondo Para La Prevención De La Violencia Familiar - Ley 9505	77
685 - Prevención, Detección Temprana, Atención Y Erradicación De La Violencia Familiar.....	77
686 - Reparación Provincial A Ex Presos Políticos De La Dictadura	77
687 - (C.E.) Clínicas - Cuenta Especial Ley 8665	77
688 - Programa De Servicios A Las Personas Con Discapacidad (Prosad) ..	77
<i>Jurisdicción 1.70: Gastos Generales de la Administración</i>	<i>78</i>
Por partida principal	78
Por programas	78
700 - Coparticipación Impositiva Y Apoyo Financiero A Municipios	78
701 - Participación En Organismos Interprovinciales	78
702 - Deuda Pública.....	79
705 - Crédito Adicional.....	79
707 - Servicios A Instituciones Bancarias	79
708 - Gastos Generales De La Administración.....	79
710 - Abastecimientos Comunes.....	79
711 - Seguro De Vida E Incapacidad Y Resguardo Del Automotor	79
712 - Actualización E Intereses Por Mora - Administración Central	79
717- Fodemeep (Fondo Para La Descentralización Del Mantenimiento De Edificios Escolares Provinciales).....	79
<i>Jurisdicción 1.75: Ministerio de Seguridad.....</i>	<i>80</i>
Por partida principal	80
Por programas	80
750 - Políticas De Seguridad Pública.....	81
751 - Defensa Civil	81
753 - (C.E.) Seguridad Náutica - Cuenta Especial.....	81
754 - (C.E.) Agencias Privadas De Seguridad - Cuenta Especial.....	81
755 - (C.E.) Seguridad Vial Y Prevención - Cuenta Especial Ley 8560.....	81
756 - Mantenimiento De La Seguridad Y El Orden Y Lucha Contra Siniestros	81
757 - (C.E.) Servicios Policiales – Cuenta Especial Ley 7386.....	82
758 - (C.E.) Policía De La Provincia - Seguridad Vial Y Prevención - Cuenta Especial Ley 8560.....	82
759 - (C.E.) Policlínico Policial – Cuenta Especial Decreto 1677/73	82
760 - Tribunal De Conducta Policial	82
761 - (C.E) Comisión Provincial De Tránsito Y Seguridad Vial - Cuenta Especial Ley 8560.....	82
762 - Consejo De Seguridad Deportiva Provincial (Co.Se.De.Pro.)	82

763 - Reparación Y Construcción De Comisarías.....	82
764 - (C.E.) Prevención Y Lucha Contra El Fuego - Cuenta Especial Ley	
8751	83
765 - Programa De Prevención Y Control Del Tráfico Ilícito De Drogas...	83
766 - Delegaciones Regionales	83
<i>Jurisdicción 180 - Ministerio De Trabajo</i>	84
Por partida principal	84
Por programas.....	84
800 - Trabajo	84
801 - Convenio Con Superintendencia De Riesgos Del Trabajo	84
802 - (C.E.) Multas Sec.Trabajo - Cuenta Especial Ley 8015	84
<i>Jurisdicción 185 - Ministerio De Industria, Comercio Y Minería</i>	85
Por partida principal	85
Por programas.....	85
850 - Ministerio De Industria, Comercio Y Minería.....	85
851 - Industria.....	86
852 - Pymes Y Fomento De Microemprendimientos.....	86
853 - Fiscalización Y Prevención Industrial	86
854 - Comercio	86
855 - Defensa Del Consumidor Y Lealtad Comercial	86
856 - Tribunal Minero	86
857 - Minería	86
858 - (C.E.) Fondo Minero Provincial - Cuenta Especial Leyes 7059 Y 7071	
.....	87
859 - Fundación Córdoba Tics	87
860 - Seguimiento De La Exploración De Hidrocarburos	87
861 - Difundir Y Promocionar La Defensa De Los Derechos De Los	
Consumidores En El Ámbito De La Provincia De Córdoba.....	87
862 - (C.E.) Sifcos (Sistema De Información Para El Fortalecimiento De La	
Actividad Comercial Y De Servicios) Cuenta Especial Ley 9693.....	87
863 - Convenios Con El Gobierno Nacional Y Otras Entidades Para	
Promoción Industrial.	87
865 - Aportes A Agencia Procórdoba S.E.M	87
868 - Metrología Legal.....	87
<i>Jurisdicción 2.0: Poder Legislativo</i>	88
Por partida principal	88
Por programas.....	88
900 - Funcionamiento De La Legislatura De La Provincia De Córdoba -	
Actividades Centrales	89
902 - Recursos Económicos Para Organismos De Derechos Humanos.....	89
903 - Foro Social Por La Inclusión Ciudadana	89
904 - Aportes Al Consejo Provincial De La Mujer.....	89
905 - Jurado De Enjuiciamiento Magistrados Y Funcionarios	89
906 - Comisión Parlamentaria Conjunta Región Centro.....	89



907 - Programa De Fortalecimiento Legislativo A Los Concejos Deliberantes - Sistema De Gestión De La Calidad.....	89
909 - Programa Especial Para La Difusión De La Reforma Política De La Provincia De Córdoba.....	90
910 - Programa De Financiamiento De Las Comisiones Permanentes Del Poder Legislativo.....	90
911 - Programa De Financiamiento Para La Reforma Del Código De Falta De La Prov. Córdoba.....	90
<i>Jurisdicción 3.0: Poder Judicial.....</i>	<i>91</i>
Por partida principal.....	91
Por programas.....	91
920 - Administración De Justicia - Actividades Centrales.....	91
921 - Ministerio Público.....	91
922 - Programa De Apoyo Al Servicio De Justicia.....	92
923 - (C.E.) Administración De Justicia - Cuenta Especial Ley 8002.....	92
924 - Funcionamiento Del Sistema Electoral De La Provincia.....	92
<i>Jurisdicción 4.0: Defensoría del Pueblo.....</i>	<i>93</i>
Por partida principal.....	93
Por programas.....	93
940 - Defensoría Del Pueblo - Actividades Centrales.....	93
941 - Defensor Del Pueblo Con El Interior.....	93
942 - Centro De Mediación Comunitaria.....	94
943 - Trata De Personas.....	94
944 - Bastones Blancos, Verdes Y Rojos.....	94
945 - Conductor Designado.....	94
946 - Instituto De Estadística (Inedep).....	94
947 - Construyendo Igualdad De Género.....	94
948 - Navegación Segura Por Internet.....	94
949 - Yo Reciclo.....	94
<i>Jurisdicción 4.5: Defensoría De Los Derechos De Niñas, Niños Y Adolescentes.....</i>	<i>95</i>
Por partida principal.....	95
Por programas.....	95
960 - (C.E.) Defensoría De Los Derechos De Niñas, Niños Y Adolescentes - Cuenta Especial Ley 8665.....	95
961 - (C.E.) Mesas De Trabajo - Cuenta Especial Ley 8665.....	96
962 - (C.E.) Capacitaciones - Cuenta Especial Ley 8665.....	96
963 - (C.E.) Difusión - Cuenta Especial Ley 8665.....	96
<i>Jurisdicción 5.0: Tribunal de Cuentas.....</i>	<i>97</i>
Por partida principal.....	97
Por programas.....	97
980 - Control Externo De La Administración Pública - Actividades Centrales.....	97
981 - (C.E.) Fondo De Perfeccionamiento Institucional Y De Convenios Especiales- Cuenta Especial.....	97
CLASIFICACIÓN ECONÓMICA DEL GASTO.....	98
<i>Administración General.....</i>	<i>98</i>

Análisis porcentual del gasto respecto de la etapa anterior.....	98
<i>Rentas Generales</i>	98
<i>Cuentas Especiales</i>	98
<i>Recursos Afectados</i>	98
DEL MOVIMIENTO DE FONDOS.....	99
ADMINISTRACIÓN GENERAL.....	99
DE LA SITUACIÓN DEL TESORO	101
<i>De las Obligaciones del Tesoro</i>	101
ESTADO DE LA DEUDA PÚBLICA	103
DEUDA PÚBLICA CONSOLIDADA.....	103
<i>Operaciones en Pesos</i>	103
<i>Operaciones en Moneda Extranjera – Dólares Estadounidenses</i>	103
<i>Operaciones en Pesos</i>	107
<i>Operaciones en Moneda Extranjera – Dólares Estadounidenses</i>	107
PASIVO CONSOLIDADO.....	108
<i>Ley N° 9078</i>	108
Opción Pago en Efectivo	108
Opción Pago en TICOP	108
GESTIÓN DE BIENES.....	109
MUEBLES, SEMOVIENTES Y AUTOMOTORES.....	109
<i>Altas de Bienes</i>	109
<i>Bienes Muebles</i>	110
<i>Automotores</i>	112
<i>Otros</i>	113
INMUEBLES.....	114
<i>Expropiaciones</i>	114
<i>Donaciones</i>	116
DEL FOMENTO TURÍSTICO.....	117
DE LA DISTRIBUCIÓN A MUNICIPIOS Y COMUNAS.....	119
<i>Cuadro Resumen por Departamento</i>	119
<i>Departamento Calamuchita</i>	119
<i>Departamento Colón</i>	120
<i>Departamento Cruz del Eje</i>	120
<i>Departamento General Roca</i>	120
<i>Departamento General San Martín</i>	121
<i>Departamento Ischilín</i>	121
<i>Departamento Juárez Celman</i>	121
<i>Departamento Marcos Juárez</i>	122
<i>Departamento Minas</i>	122
<i>Departamento Pocho</i>	122



<i>Departamento Pte. Roque Saenz Peña</i>	123
<i>Departamento Punilla</i>	123
<i>Departamento Río Cuarto</i>	124
<i>Departamento Río Primero</i>	124
<i>Departamento Río Seco</i>	125
<i>Departamento Río Segundo</i>	125
<i>Departamento San Alberto</i>	125
<i>Departamento San Javier</i>	126
<i>Departamento San Justo</i>	126
<i>Departamento Santa María</i>	127
<i>Departamento Sobremonte</i>	127
<i>Departamento Tercero Arriba</i>	127
<i>Departamento Totoral</i>	128
<i>Departamento Tulumba</i>	128
<i>Departamento Unión</i>	128