

CUENTA DE INVERSIÓN EJERCICIO FINANCIERO 2016



GOBIERNO DE LA PROVINCIA DE CÓRDOBA





Gobernador de la Provincia de Córdoba
Cr. Juan Schiaretti

Ministro de Finanzas
Lic. Osvaldo E. Giordano

Secretaria de Administración Financiera
Cra. Mónica Zornberg

Contadora General de la Provincia
Cra. Daniela Rodolfi Tuzinkevicz

Sub-Contadora General de Contabilidad
Cra. Miriam B. Frontera

Sub-Contador General Auditor
Cr. Darío Theiler

Director de Uso del Crédito y Deuda Pública
Lic. Martín Manchado



Memoria





Memoria Cuenta de Inversión 2016

Conforme lo dispuesto por el artículo 144 -inc. 12- de la Constitución de la Provincia de Córdoba, y el artículo 90 de la Ley Provincial N° 9.086 de Administración Financiera, el Poder Ejecutivo Provincial eleva la Cuenta de Inversión del Ejercicio 2016, a la Honorable Legislatura y al Tribunal de Cuentas de la Provincia.

La Contaduría General de la Provincia de Córdoba, en cumplimiento con lo establecido por la Constitución Provincial y en uso de las competencias conferidas por el artículo 75 de la Ley de Administración Financiera, prepara anualmente la Cuenta de Inversión del Ejercicio concluido¹. Ésta es confeccionada sobre la base de los registros analíticos, mediante la concentración de datos de la Administración Central y sobre la información adicional de Organismos Descentralizados y de otros entes de la Administración Pública No Financiera.

La Cuenta Inversión presenta información consolidada sobre la evolución financiera, económica, patrimonial y de gestión de la administración general del ejercicio concluido, sobre los estados financieros y cumplimiento de metas y objetivos y sobre la ejecución del presupuesto de la administración general, constituyéndose como una herramienta fundamental para el análisis, monitoreo y evaluación de la gestión del gobierno, al generar información relevante, confiable y oportuna.

Las ejecuciones presupuestarias trimestrales han sido confeccionadas y publicadas en tiempo y forma², según lo prescripto por la Ley Nacional N° 25.917 de Responsabilidad Fiscal, la Ley Provincial N° 9.237 de adhesión a dicho régimen, la citada Ley Provincial de Administración Financiera y la Ley N° 10.119 de Comportamiento Fiscal del Estado Provincial.

Durante el año 2016, la Contaduría General de la Provincia impulsó numerosas acciones tendientes a dar continuidad a las actividades de optimización de procesos, transparencia y mejoras de calidad. Entre las acciones promovidas destacan las siguientes:

- Confección y elaboración de la Cuenta de Inversión del Ejercicio 2015 y de las Ejecuciones Trimestrales del Presupuesto 2016, en tiempo y forma, para su presentación ante la Honorable Legislatura y Tribunal de Cuentas de la Provincia.
- Elaboración y publicación de las ejecuciones presupuestarias mensuales.
- Elaboración, aprobación y ejecución del Plan Anual de Auditoría 2016.
- Desarrollo del Módulo de Distribución de Fondos a Municipios y Comunas, integrado al Sistema Único de Administración Financiera (SUAF), conjuntamente con la Secretaría de Innovación y Modernización del Ministerio de Finanzas. Este Módulo permite realizar la distribución automática de fondos a los 427 Municipios y Comunas de la Provincia:

1. Coparticipación Provincial Ley N° 8.663.

¹ Refiere al año inmediato anterior.

² Disponibles en la página Web oficial del gobierno, <http://www.cba.gov.ar/ejecuciones/>

2. Fondo de Anticrisis y Saneamiento Municipal (FASAMU).
3. Fondo Federal Solidario.
4. Fondo para la Descentralización del Mantenimiento de Edificios Escolares Provinciales (FODEMEEP).
5. Fondo de Financiamiento de la Descentralización del Estado (FOFINDES).

Además, brinda mayor eficiencia y seguridad en el manejo de los datos, disponibilidad de mayor y mejor información para los usuarios en tiempo real, y optimización en los niveles de transparencia.

- Rediseño del Portal de Coparticipación: permite ofrecer información más detallada a cada uno de los 427 Municipios y Comunas usuarios y en tiempo real de cada uno de los fondos que se distribuyen desde el Ministerio.
- Incorporación de Municipios y Comunas al Registro Único de Beneficiarios de Pago, gestionado conjuntamente con la Tesorería General de la Provincia.
- Optimización de Procesos SUAF:
 1. Ejecuciones Presupuestarias Mensuales: reducción en un 40% del tiempo de presentación y publicación en la Página Web del Gobierno.
 2. Depuración de la Base de Datos de las Obligaciones del Tesoro de la Provincia; realizando un seguimiento de cada Orden de Pago conjuntamente con cada Servicio Administrativo.
 3. Desarrollo del Reporte General de obligaciones del tesoro que optimizó la obtención de información consolidada desde el ejercicio 2010 a la fecha por Servicio Administrativo, Proveedor e imputación Presupuestaria.
- Análisis de la Consolidación de los Estados Contables de las Empresas y Agencias del Estado Provincial: implicó relevar la normativa y los sistemas contables de cada empresa a los fines de su inclusión en el SUAF Agencias y de la aplicación de rubros contable homogéneos, en pos de obtener y presentar información consolidada de todo el Sector Público No Financiero.
- Desarrollo de la Digitalización del Área Patrimonial de la Provincia: Se completó el desarrollo del módulo patrimonial, permitiendo la posibilidad de llevar un historial con documentación digital de cada inmueble y automóvil. Se realizaron modificaciones procedimentales internas en el sistema para agilizar el mismo. Se llevó a cabo la migración al SUAF de 9.000 cuentas de inmuebles que corresponden al Dominio Privado de la Provincia.
- Aprobación de la Auditoría de Seguimiento N°2 de Normas ISO-IQNET del Sistema de Gestión de la Calidad de la Secretaría de Administración Financiera del Ministerio de Finanzas, alcanza a todos los procesos desarrollados por la Dirección General de Presupuesto e Inversiones Públicas, la Tesorería General de la Provincia y Crédito Público y la Contaduría General de la Provincia, las que conforman el Sistema Único de Administración Financiera (SUAF) de la Provincia de Córdoba.
- Participación en el XXXI Congreso Nacional de Contadurías Generales que se realizó en Ciudad Autónoma de Buenos Aires, y se participó de las reuniones realizadas por la Asociación Nacional de Contadurías.

Contexto Económico

El Presupuesto Provincial del año 2016 se formuló en base a las pautas del Marco Macro Fiscal (MMF) presentadas en el Presupuesto Nacional 2016, las cuales trazaron la dinámica esperada de las variables claves de la economía, tales como PBI y sus componentes, inflación y tipo de cambio, para el mismo año calendario.

Según pautas del MMF, el PBI real crecería a una tasa del 3% anual durante 2016, impulsado principalmente por el consumo e inversión, con aumentos estimados en 2,8% y 4,2%, en términos reales, respectivamente. No obstante, los valores estimados se distanciaron de aquellos observados ese mismo año. En este sentido, el PBI registró una caída del 2,3% en términos reales para el año 2016, explicado principalmente por caídas en el consumo y en la inversión (1,4 y 5,5%, en términos reales, respectivamente) (Ver cuadro 1).

Respecto a la inflación, la pauta inflacionaria establecida en el MMF fue del 14,5% en promedio para el año 2016. Al analizar algunas de las mediciones oficiales disponibles de inflación para el año 2016, se advierte que éstas se ubicaron ampliamente por encima de la estimación nacional. Por ejemplo, la Ciudad Autónoma de Buenos Aires midió una inflación promedio del 41%, mientras que en la Provincia de San Luis fue del 38,9% y en el caso de Córdoba, la Dirección Provincial de Estadísticas y Censos ubicó al aumento de precios en un promedio del 36,7%.

Cuadro 1: Variables macroeconómicas

Marco Macro Fiscal vs Observado 2016

En pesos corrientes y porcentajes

Variables	Marco Macro Fiscal 2016	Observado 2016	Desvío
Crecimiento PBI (1)	3,0%	-2,3%	-5,4%
Consumo	2,8%	-1,4%	-4,2%
Inversión	4,2%	-5,5%	-9,7%
Exportaciones	3,0%	3,7%	0,7%
Importaciones	4,4%	5,4%	1%
Inflación (2)	14,5%	36,7%	22,2%
Tipo de cambio promedio (3)	\$ 10,60	\$ 14,77	\$ 4,17

Fuente: INDEC, BCRA, Ministerio de Hacienda de la Nación y Dirección Provincial de Estadística y Censos de la Provincia de Córdoba.

Notas:(1) En términos reales

(2) La inflación observada corresponde a la inflación promedio anual de Córdoba.

(3) Para el observado se utilizaron los tipos de cambios promedios de cada uno de los meses del año 2016.

Estas discrepancias respecto al MMF se deben principalmente a los ajustes tarifarios y del tipo de cambio impulsados durante el 2016 por el gobierno nacional.

Respecto al tipo de cambio, el MMF definía un tipo de cambio de \$10,6, sin embargo, la decisión de liberar el tipo de cambio para salir del "cepo cambiario", llevó a que el dólar, al 31 de diciembre del 2015, alcanzara los \$13. Para el año 2016, el tipo de cambio se ubicó en promedio en \$14,77.

Ejecución del Período

Cuenta Inversión 2016

Durante el ejercicio fiscal 2016, los ingresos totales ascendieron a \$97.849 millones (+45,1% interanual en términos nominales), mientras que los gastos devengados totalizaron \$94.249 millones (+34,9% interanual en términos nominales). En suma, el ejercicio 2016 evidencia un resultado financiero superavitario por \$3.600 millones. De esta manera, se logró revertir el resultado deficitario del ejercicio 2015 (Ver cuadro 2).

Por su parte, el ahorro corriente fue de poco más de \$11.778 millones, producto de que los ingresos corrientes superaran a los gastos corrientes (\$95.620 millones y \$83.841 millones, respectivamente), mostrando un crecimiento interanual del 45,1% y 36,3%, respectivamente.

Por otro lado, los ingresos de capital (\$2.229 millones), no alcanzaron para compensar a los gastos de capital (\$10.408 millones).

Cuadro 2: Esquema Ahorro Inversión Financiamiento de la Administración Central

2015-2016

En pesos corrientes y porcentaje

Concepto	Ejercicio		Variación Interanual		
	2015	2016	Nominal	% Nominal	% Real
<i>Ingresos Corrientes</i>	65.898.800.055	95.619.603.581	29.720.803.526	45,1%	6,1%
Ingresos Impositivos	59.257.371.132	81.888.544.690	22.631.173.557	38,2%	1,1%
<i>Ingresos Provinciales</i>	23.004.827.988	30.885.782.882	7.880.954.894	34,3%	-1,8%
<i>Coparticipación Federal de Impuestos</i>	28.076.392.036	35.820.483.247	7.744.091.211	27,6%	-6,7%
<i>Ingresos Nacionales</i>	8.176.151.108	15.182.278.561	7.006.127.452	85,7%	35,8%
Ingresos no impositivos	5.250.422.449	8.435.292.888	3.184.870.438	60,7%	17,5%
Venta de bienes y servicios	131.310.841	217.418.199	86.107.358	65,6%	21,1%
Rentas de la propiedad	4.922.570	770.808.072	765.885.503	15558,7%	11354,8%
Transferencias corrientes	1.254.773.063	4.307.539.733	3.052.766.669	243,3%	151,1%
<i>Gastos Corrientes</i>	61.531.862.131	83.840.604.526	22.308.742.396	36,3%	-0,3%
Personal	35.171.408.077	46.864.524.205	11.693.116.128	33,2%	-2,5%
Bienes de Consumo	1.981.948.219	2.312.998.486	331.050.266	16,7%	-14,6%
Servicios	5.993.176.088	7.217.543.165	1.224.367.077	20,4%	-11,9%
Intereses y Gastos Financieros	506.371.222	890.495.282	384.124.061	75,9%	28,6%
Transferencias Corrientes	17.878.958.524	26.555.043.388	8.676.084.864	48,5%	8,7%
Ahorro Corriente	4.366.937.925	11.778.999.055	7.412.061.130	169,7%	97,3%
<i>Ingresos de Capital</i>	1.521.454.898	2.229.005.194	707.550.296	46,5%	7,2%
<i>Gastos de Capital</i>	8.322.646.020	10.408.445.249	2.085.799.229	25,1%	-8,5%
Inversión Real Directa	5.431.736.974	5.637.319.742	205.582.768	3,8%	-24,1%
Transferencias de Capital	2.821.004.486	4.273.191.387	1.452.186.901	51,5%	10,8%
Activos Financieros	69.904.560	497.934.120	428.029.560	612,3%	421,1%
Ingresos Totales	67.420.254.953	97.848.608.775	30.428.353.821	45,1%	6,2%
Gastos Totales	69.854.508.150	94.249.049.775	24.394.541.625	34,9%	-1,3%
Resultado Financiero	-2.434.253.197	3.599.558.999	6.033.812.196		

Fuente: Ministerio de Finanzas.

Ingresos

Un análisis comparativo de los ingresos totales percibidos y presupuestados por la Provincia durante el año 2016, permite advertir que se ejecutó un 14,1% más de lo originalmente previsto en el presupuesto (\$97.849 millones y \$85.780 millones, respectivamente). Este comportamiento respondió principalmente a la buena performance que mostraron los ingresos corrientes (115,7% de ejecución) respecto de los de capital (71,7% de ejecución) (Ver cuadro 3).

Cuadro 3: Ejecución de los ingresos totales

Presupuestado y recaudado 2016

En pesos corrientes y porcentaje

Concepto	Presupuesto Original 2016	Ejecución 2016	Desvío en \$	% Ejecutado
Ingresos Totales	85.780.237.700	97.848.608.775	12.068.371.075	114,1%
<i>Ingresos Corrientes</i>	<i>82.669.921.700</i>	<i>95.619.603.581</i>	<i>12.949.681.881</i>	<i>115,7%</i>
Ingresos Impositivos	73.564.541.000	81.888.544.690	8.324.003.690	111,3%
<i>Ingresos Provinciales</i>	<i>28.320.831.000</i>	<i>30.885.782.882</i>	<i>2.564.951.882</i>	<i>109,1%</i>
<i>Coparticipación Federal de Impuestos</i>	<i>35.412.416.000</i>	<i>35.820.483.247</i>	<i>408.067.247</i>	<i>101,2%</i>
<i>Ingresos Nacionales</i>	<i>9.831.294.000</i>	<i>15.182.278.561</i>	<i>5.350.984.561</i>	<i>154,4%</i>
Ingresos No Impositivos	7.029.065.000	8.435.292.888	1.406.227.888	120,0%
Venta de Bienes y Servicios	209.154.000	217.418.199	8.264.199	104,0%
Rentas de la Propiedad	2.500.000	770.808.072	768.308.072	30832,3%
Transferencias Corrientes	1.864.661.700	4.307.539.733	2.442.878.033	231,0%
<i>Ingresos de Capital</i>	<i>3.110.316.000</i>	<i>2.229.005.194</i>	<i>-881.310.806</i>	<i>71,7%</i>

Fuente: Ministerio de Finanzas.

Al observar el comportamiento de los ingresos impositivos propios, se observa una sobre ejecución de un 9,1% en relación a lo recaudado por ingresos impositivos provinciales; el factor explicativo viene dado principalmente por la recaudación del impuesto sobre los ingresos brutos (+7,1% de ejecución) y del impuesto a los sellos (+28,5% de ejecución) (Ver cuadro 4). Cabe destacar que, si bien en el presupuesto original se había contemplado una participación del 78,7% del impuesto sobre los ingresos brutos y del 10,3% del impuesto a los sellos en la recaudación tributaria provincial, los montos efectivamente percibidos por estos conceptos representaron un 77,3% y un 12,3% de ese subtotal, respectivamente. De esta manera, el impuesto a los sellos evidenció una mayor incidencia en el desvío de la recaudación tributaria propia.

Cuadro 4: Ingresos impositivos de origen provincial

Presupuesto original vs recaudado 2016

En pesos corrientes y porcentaje

Concepto	Presupuesto Original 2016	Ejecución 2016	Desvío en \$	% Ejecutado
Impuesto sobre los ingresos brutos	22.277.829.000	23.868.032.778	1.590.203.778	107,1%
Impuesto inmobiliario	2.150.463.000	2.096.282.827	(54.180.173)	97,5%
Impuesto a los sellos	2.925.853.000	3.760.457.959	834.604.959	128,5%
Impuesto a la propiedad automotor	966.686.000	1.161.009.317	194.323.317	120,1%
Ingresos Impositivos Provinciales	28.320.831.000	30.885.782.882	2.564.951.882	109,1%

Fuente: Ministerio de Finanzas.

Por otro lado, al analizar aquellos ingresos de origen impositivo nacionales, destaca el impacto que tuvo la distribución del 15% de coparticipación bruta, que hasta noviembre del 2015 era retenida y enviada a ANSES, y que desde diciembre de ese mismo año Córdoba comenzó a recibir en forma proporcional. Esta distribución, que no fue contemplada en el presupuesto original aprobado en la Legislatura Provincial, implicó giros bancarios que representaron \$6.357 millones adicionales³ (Ver cuadro 5).

Cuadro 5: Ingresos impositivos de origen nacional

Presupuesto original vs recaudado 2016

En pesos corrientes y porcentaje

Concepto	Presupuesto Original 2016	Ejecución 2016	Desvío en \$	% Ejecutado
Participación Federal de Impuestos	35.412.416.000	35.820.483.247	408.067.247	101,2%
Coparticipación Federal de Impuestos	28.964.416.000	29.336.936.738	372.520.738	101,3%
Financiamiento educativo	6.448.000.000	6.483.546.510	35.546.510	100,6%
Impuestos nacional con asignación específica	9.831.294.000	15.182.278.561	5.350.984.561	154,4%
Impuesto a las ganancias-Exc. Fondo de conurbano	5.334.921.000	4.778.039.922	(556.881.078)	89,6%
Ley 24.699 Ganancia Suma Fija	38.658.000	38.658.000	-	100,0%
Ley 24.699 Bienes personales	1.068.736.000	922.800.375	(145.935.625)	86,3%
Régimen simplificado p/ pequeños contribuyentes	184.184.000	181.120.658	(3.063.342)	98,3%
Impuesto a las ganancias-NBI	1.815.053.000	1.626.899.402	(188.153.598)	89,6%
Servicios nacionales transferidos	125.300.000	125.300.000	-	100,0%
Fondo educativo	54.000	83.445	29.445	154,5%
Impuestos a los combustibles- obras de vialidad	376.539.000	350.221.673	(26.317.327)	93,0%
Impuestos a los combustibles- obras de infraestructura	214.851.000	194.035.186	(20.815.814)	90,3%
Impuestos a los combustibles- Fo.Na.Vi	666.998.000	602.376.163	(64.621.837)	90,3%
Denuncia Pacto Fiscal	6.000.000	6.000.000	(0)	100,0%
Otros ingresos impositivos nacionales		6.356.743.737	6.356.743.737	
Total Ingresos Impositivos de Origen Nacional	45.243.710.000	51.002.761.808	5.759.051.808	112,7%

Fuente: Ministerio de Finanzas

Por último, cabe destacar la participación de las transferencias corrientes en la ejecución del ejercicio 2016. En el presupuesto original se habían contemplado ingresos por \$1.865 millones mientras que lo efectivamente percibido fue de \$4.307 millones, un 231% adicional. Esto responde principalmente a los giros en efectivo realizados por el Gobierno Nacional en el marco del Convenio de Reconocimiento y Compensación de deudas suscripto entre la Provincia y la ANSES en el mes de octubre de 2016. A través de este convenio el Estado Nacional reconoce los montos adeudados en concepto de cobertura del déficit del sistema previsional provincial del periodo 2011-2016 y (Ver cuadro 3).

Un dinamismo aún mayor presentó el comportamiento del concepto de rentas de la propiedad, cuyo monto de ejecución ascendió a \$770,8 millones, y se debió principalmente a las diferencias por tipo de cambio de las que se benefició la Provincia al momento de la colocación de títulos públicos, así como a las ganancias obtenidas en las colocaciones de corto plazo de los excedentes transitorios (Ver cuadro 3).

Las desviaciones de los montos originalmente presupuestados da lugar a adecuaciones presupuestarias, conforme a lo dispuesto en el artículo 37⁴ de la Ley Provincial N° 9.086 de Administración Financiera. El Cuadro 6 presenta una síntesis comparativa de los ingresos incorporando el criterio de crédito vigente. El análisis compara el monto presupuestario modificado y el monto efectivamente percibido, a partir de esto se calcula el porcentaje de ejecución de recursos para cada concepto al finalizar el ejercicio 2016.

³ Durante el año 2016, los ingresos recibidos por la Provincia de Córdoba en concepto del 15% de coparticipación que se destinaba a la ANSES, fueron registrados en "Otros ingresos impositivos nacionales".

⁴ El artículo 37 contempla la posibilidad de realizar modificaciones presupuestarias, permitiendo ampliar el gasto total siempre y cuando existan mayores ingresos que los calculados originalmente. La ampliación de dicho gasto puede a lo sumo compensar el incremento de los recursos.

Cuadro 6: Ejecución de los ingresos totales

Crédito vigente y recaudado 2016

En pesos y porcentajes

Concepto	Crédito Vigente	Ejecución 2016	Desvío en \$	% Ejecutado
Ingresos Totales	100.332.465.220	97.848.608.775	-2.483.856.445	97,5%
<i>Ingresos Corrientes</i>	96.861.336.061	95.619.603.581	-1.241.732.480	98,7%
Ingresos Impositivos	83.333.635.000	81.888.544.690	-1.445.090.310	98,3%
<i>Ingresos Provinciales</i>	30.928.585.000	30.885.782.882	-42.802.118	99,9%
<i>Coparticipación Federal de Impuestos</i>	36.144.756.000	35.820.483.247	-324.272.753	99,1%
<i>Ingresos Nacionales</i>	16.260.294.000	15.182.278.561	-1.078.015.439	93,4%
Ingresos No Impositivos	8.281.422.556	8.435.292.888	153.870.332	101,9%
Vta. Bienes y Serv.	210.338.000	217.418.199	7.080.199	103,4%
Rentas de la Propiedad	580.500.000	770.808.072	190.308.072	132,8%
Transferencias Corrientes	4.455.440.505	4.307.539.733	-147.900.772	96,7%
<i>Ingresos de Capital</i>	3.471.129.159	2.229.005.194	-1.242.123.965	64,2%

Fuente: Ministerio de Finanzas

Si se efectúa un análisis en términos de crecimiento interanual surge que durante el año 2016 los ingresos totales mostraron un alza del 45,1% i.a., lo que en términos reales representó un aumento del 6,2% i.a. (Ver cuadro 7), Los ingresos corrientes por su parte presentaron un comportamiento bastante similar (+45,1% interanual), con un incremento real del 6,1%.

Cuadro 7: Ejecución de los ingresos totales

Recaudado 2016-2015

En pesos y porcentaje

Concepto	Ejercicio		Variación Interanual		
	2015	2016	Nominal	% Nominal	% Real
Ingresos Totales	67.420.254.953	97.848.608.775	30.428.353.821	45,1%	6,2%
<i>Ingresos Corrientes</i>	65.898.800.055	95.619.603.581	29.720.803.526	45,1%	6,1%
Ingresos Impositivos	59.257.371.132	81.888.544.690	22.631.173.557	38,2%	1,1%
<i>Ingresos Provinciales</i>	23.004.827.988	30.885.782.882	7.880.954.894	34,3%	-1,8%
<i>Coparticipación Federal de Impuestos</i>	28.076.392.036	35.820.483.247	7.744.091.211	27,6%	-6,7%
<i>Ingresos Nacionales</i>	8.176.151.108	15.182.278.561	7.006.127.452	85,7%	35,8%
Ingresos no impositivos	5.250.422.449	8.435.292.888	3.184.870.438	60,7%	17,5%
Venta de bienes y servicios	131.310.841	217.418.199	86.107.358	65,6%	21,1%
Rentas de la propiedad	4.922.570	770.808.072	765.885.503	15558,7%	11354%
Transferencias corrientes	1.254.773.063	4.307.539.733	3.052.766.669	243,3%	151,1%
<i>Ingresos de Capital</i>	1.521.454.898	2.229.005.194	707.550.296	46,5%	7,2%

Fuente: Ministerio de Finanzas.

Los ingresos impositivos muestran un crecimiento del 38,2% en términos nominales, lo que en términos reales se traduce en un crecimiento de poco más del 1%. Estos cobran relevancia al representar el 83,7% de los ingresos totales de la Provincia.

Los ingresos impositivos muestran diferentes comportamientos si se analizan según apertura por origen. Por un lado, los impuestos provinciales registraron un incremento nominal del 34,3% mientras que los ingresos por coparticipación federal de impuestos y por regímenes especiales de impuestos nacionales crecieron nominalmente en mayor medida (+40,7% interanual). En términos reales, muestran una caída del 1,8% y un incremento del 2,9%, respectivamente. De esta manera, los recursos tributarios de origen nacional fueron los que en mayor medida traccionaron sobre la evolución de los ingresos impositivos, aunque explicado por los giros que recibió Córdoba en concepto del 15% de coparticipación, que anteriormente era destinada a la ANSES.

En relación a la performance de los recursos tributarios de origen provincial, el Gráfico 1 pone en evidencia el crecimiento por debajo de la inflación del impuesto sobre los ingresos brutos y del impuesto inmobiliario, mostrando incrementos nominales del 31% y 31,4%, respectivamente. En términos reales, presentaron caídas del 4,2% y 3,9%, respectivamente.

Tanto el impuesto a los sellos como el impuesto a la propiedad automotor crecieron bastante por encima de la inflación, 58,5% y 42,8% en términos nominales, respectivamente. Mientras el incremento real del impuesto a los sellos fue del 16,0%, el del impuesto automotor alcanzó el 4,5% (Ver cuadro 8).

Cuadro 8: Ingresos impositivos provinciales

En pesos y porcentajes

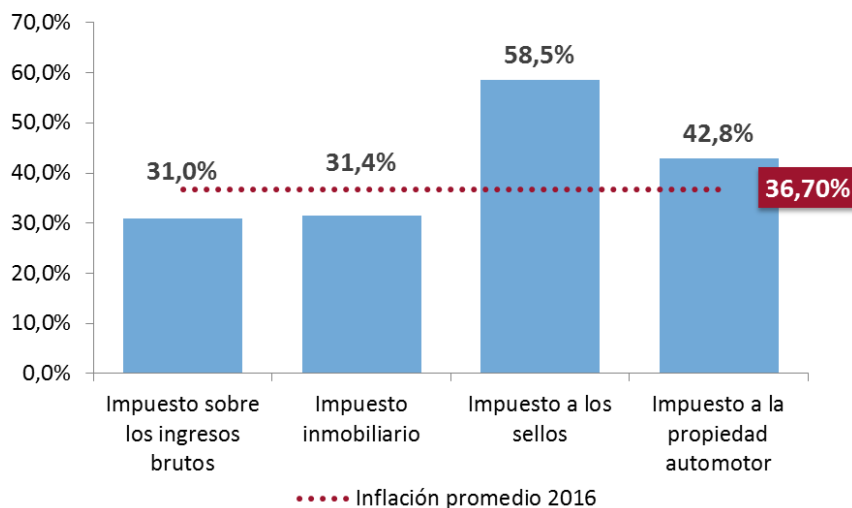
Concepto	Ejercicio		Variación Interanual		
	2015	2016	Nominal	% Nominal	% Real
Impuesto sobre los ingresos brutos	18.224.672.856	23.868.032.778	5.643.359.922	31,0%	-4,2%
Impuesto inmobiliario	1.595.113.450	2.096.282.827	501.169.377	31,4%	-3,9%
Impuesto a los sellos	2.372.288.490	3.760.457.959	1.388.169.469	58,5%	16,0%
Impuesto a la propiedad automotor	812.753.193	1.161.009.317	348.256.124	42,8%	4,5%
Ingresos Impositivos Provinciales	23.004.827.988	30.885.782.881	7.880.954.893	34,3%	-1,8%

Fuente: Ministerio de Finanzas.

Gráfico 1: Ingresos impositivos provinciales

Variación interanual 2016 vs 2015

En porcentajes

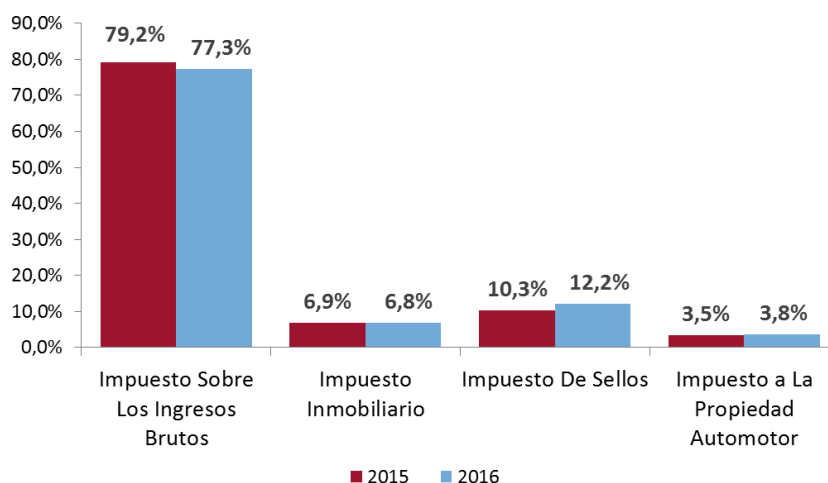


Fuente: Ministerio de Finanzas.

Si bien el Impuesto sobre los ingresos brutos representa el principal recurso impositivo de origen provincial, su participación se ha visto reducida durante el último año. Mientras que en el año 2015 el impuesto sobre los ingresos brutos representaba un 79,2% de la recaudación provincial, el 2016 pasó a representar un 77,3%. Algo similar sucedió con el impuesto inmobiliario, con una participación que se movió del 6,9% al 6,8%. Esto se explica mayormente por, aumentos en la participación de impuestos a los sellos, pasando del 10,3% en 2015 al 12,2% en 2016, y en menor medida en el impuesto a la propiedad automotor, que pasó del 3,5% al 3,8% (Ver gráfico 2)

Gráfico 2: Ingresos impositivos provinciales

Participación en la recaudación impositiva provincial



Fuente: Ministerio de Finanzas.

Por su parte, los recursos no impositivos acumularon \$8.435 millones durante el año 2016, (+60,7% en términos nominales). En términos reales, presentó un crecimiento del 17,5%. Además, aumentaron su participación en los ingresos totales, pasando de un 7,8% a un 8,6%. En gran medida, esto se explicó por la mayor recaudación del Fondo para el financiamiento de obras de infraestructura –FFOI-, el cual reemplazó a la tasa vial, y durante el ejercicio 2016 recaudó \$2.628 millones, representando el 31% de los ingresos no tributarios.

Respecto a los ingresos de capital, el Fondo Federal Solidario se constituye como la principal partida de recursos de capital, representando el 82,8% del total de dichos recursos. Durante el año 2016, los ingresos percibidos por este concepto ascendieron a \$1.758 millones, lo cual equivale a una suba del 30,4% en términos nominales. Esta dinámica contrasta con lo observado en 2015, donde las transferencias recibidas por este concepto crecieron sólo un 3,9% respecto del año previo, y se explica porque en 2016 se liquidaron las cosechas de soja que se mantuvieron en stock durante todo el 2015, ante la expectativa de una inminente devaluación.

Gastos

Durante el ejercicio 2016, el gasto total de la Administración Central ascendió a \$94.249 millones, lo cual estuvo un 10% por encima de lo presupuestado originalmente, respondiendo principalmente al devengado en personal, intereses y transferencias corrientes (Ver cuadro 9).

Cuadro 9: Ejecución de los gastos totales

Presupuesto original vs devengado 2016

En pesos y porcentaje

Concepto	Presupuesto Original 2016	Ejecutado 2016	Desvió en \$	Porcentaje de ejecución
Gastos Totales	85.662.821.000	94.249.049.775	8.586.228.775	110,0%
<i>Gastos Corrientes</i>	<i>75.036.830.800</i>	<i>83.840.604.526</i>	<i>8.803.773.726</i>	<i>111,7%</i>
Personal	42.300.555.000	46.864.524.205	4.563.969.205	110,8%
Bienes de consumo	2.491.308.500	2.312.998.486	(178.310.014)	92,8%
Servicios	7.828.201.300	7.217.543.165	(610.658.135)	92,2%
Previsión presupuestaria corriente	324.015.000			
Intereses y gastos financieros	724.840.000	890.495.282	165.655.282	122,9%
Transferencias corrientes	22.536.983.000	26.555.043.388	4.018.060.388	117,8%
Economía de gestión	(1.169.072.000)			
<i>Gastos de Capital</i>	<i>10.625.990.200</i>	<i>10.408.445.249</i>	<i>(217.544.951)</i>	<i>98,0%</i>
Inversión real directa	8.232.029.200	5.637.319.742	(2.594.709.458)	68,5%
Previsión presupuestaria corriente	100.000.000			
Transferencias de capital	4.020.225.000	4.273.191.387	252.966.387	106,3%
Activos financieros	43.736.000	497.934.120	454.198.120	1138,5%
Economía de gestión	(1.770.000.000)			

Fuente: Ministerio de Finanzas.

La partida de personal tuvo una ejecución \$46.864 millones, 10% por encima de lo presupuestado originalmente. Por su parte, las transferencias corrientes, con una ejecución de \$26.555 millones, se ubicaron un 17,8% por arriba respecto al presupuesto original. Esto responde a que estas transferencias están destinadas principalmente a municipios y comunas en concepto de coparticipación, variable que se movió en línea con la inflación y que se vio incrementada a partir del mes de agosto del 2016 a causa de la distribución del 15% de coparticipación federal de impuesto que anteriormente era destinado a ANSES.

El gasto ejecutado en concepto de intereses y gastos financieros tuvo un desvío respecto de lo presupuestado del 22,9%, lo cual responde a que, por un lado, se incrementaron los servicios de la deuda nominada en dólares por la devaluación que tuvo lugar en el mes de diciembre de 2015; por otro lado, se incorporó la prima del rescate parcial del Boncor 2017 realizada a mediados del 2016.

Por su parte, en gasto de capital se ejecutaron \$10.408 millones, lo que prácticamente implicó una ejecución en línea con la pauta presupuestaria. No obstante, si se analiza a nivel de partidas se observa una gran disparidad, evidenciándose una sub ejecución en inversión real directa del 31,5%, lo cual responde a demoras en el inicio

de la ejecución de obras debido a las tareas previas que se requirieron para la búsqueda de financiamiento y la preparación de las licitaciones correspondientes y al traspaso de la ejecución de un conjunto de obras a la Agencia Córdoba Inversión Financiamiento. No obstante las transferencias de capital y activos financieros tuvieron ejecuciones que se ubicaron en un 6,3% y 1038,5% por encima de lo presupuestado.

Respecto a los activos financieros, cabe aclarar que este concepto incluye el conjunto de fondos de asignación específica que la Provincia otorgó a los municipios y comunas en el marco del Acuerdo Federal, instrumentado por Ley 10.347⁵, tales como: Fondo de desarrollo urbano, el fondo para la construcción, reparación y mejora de redes de agua potable, gas natural y cloacas y el Fondo complementario de obras de infraestructura para Municipios, Comunas y Comunidades Regionales.

Al igual que en los ingresos, el gasto devengado fue superior al presupuestado originalmente. De esta manera, en línea con las ampliaciones en el crédito vigente para los recursos, a lo largo del año 2016 se realizaron modificaciones presupuestarias que permitieron ampliar el nivel de gastos. En el siguiente cuadro se presenta el crédito vigente y lo devengado en materia de gastos al finalizar el ejercicio 2016 (Ver cuadro 10).

Cuadro 10: Ejecución de los gastos totales

Presupuesto y devengado 2016

En pesos y porcentaje

Concepto	Crédito Vigente	Ejecutado 2016	Desvió en \$	Porcentaje de ejecución
Gastos Totales	100.215.048.520	94.249.049.775	8.586.228.775	94,0%
<i>Gastos Corrientes</i>	<i>87.351.337.690</i>	<i>83.840.604.526</i>	<i>8.803.773.726</i>	<i>96,0%</i>
Personal	47.286.043.000	46.864.524.205	4.563.969.205	99,1%
Bienes de consumo	2.914.581.354	2.312.998.486	(178.310.014)	79,4%
Servicios	8.365.537.569	7.217.543.165	(610.658.135)	86,3%
Previsión presupuestaria corriente	42.646.010			0,0%
Intereses y gastos financieros	974.591.056	890.495.282	165.655.282	91,4%
Transferencias corrientes	28.937.010.701	26.555.043.388	4.018.060.388	91,8%
Economía de gestión	(1.169.072.000)			0,0%
<i>Gastos de Capital</i>	<i>12.863.710.830</i>	<i>10.408.445.249</i>	<i>(217.544.951)</i>	<i>80,9%</i>
Inversión real directa	8.740.112.566	5.637.319.742	(2.594.709.458)	64,5%
Previsión presupuestaria corriente	-			
Transferencias de capital	5.275.487.264	4.273.191.387	252.966.387	81,0%
Activos financieros	618.111.000	497.934.120	454.198.120	80,6%
Economía de gestión	(1.770.000.000)			0,0%

Fuente: Ministerio de Finanzas.

⁵ El 13 de abril del 2016, el Gobierno Provincial y los Municipios y Comunas suscriben el Acuerdo Federal, donde en el artículo 2° establece la creación del Fondo de Desarrollo Urbano y en el 3° se dispone crear el Fondo para la construcción, reparación, mejora y/o ampliación de redes de agua potable, gas natural, cloacas y desagües. Además ratifica la vigencia del Fondo Complementario de obras para Municipios y Comunas.

Realizando un análisis comparativo interanual entre el ejercicio del año 2016 y del año 2015, los gastos totales de la Administración Central se incrementaron en un 34,9%, lo cual implicó una caída en términos reales del 1,3%. Esta dinámica marca una brecha de crecimiento que se ubica por debajo del crecimiento de los ingresos totales en un 10,2% (Ver cuadro 11)

Cuadro 11: Ejecución de los gastos totales

Devengado 2016-2015

En pesos y porcentaje

Concepto	Ejercicio		Variación Interanual		
	2015	2016	Nominal	% Nominal	% Real
Gastos Totales	69.854.508.150	94.249.049.775	24.394.541.625	34,9%	-1,3%
<i>Gastos Corrientes</i>	<i>61.531.862.131</i>	<i>83.840.604.526</i>	<i>22.308.742.396</i>	<i>36,3%</i>	<i>-0,3%</i>
Personal	35.171.408.077	46.864.524.205	11.693.116.128	33,2%	-2,5%
Bienes de Consumo	1.981.948.219	2.312.998.486	331.050.266	16,7%	-14,6%
Servicios	5.993.176.088	7.217.543.165	1.224.367.077	20,4%	-11,9%
Intereses y Gastos Financieros	506.371.222	890.495.282	384.124.061	75,9%	28,6%
Transferencias Corrientes	17.878.958.524	26.555.043.388	8.676.084.864	48,5%	8,6%
<i>Gastos de Capital</i>	<i>8.322.646.020</i>	<i>10.408.445.249</i>	<i>2.085.799.229</i>	<i>25,1%</i>	<i>-8,5%</i>
Inversión Real Directa	5.431.736.974	5.637.319.742	205.582.768	3,8%	-24,1%
Transferencias de Capital	2.821.004.486	4.273.191.387	1.452.186.901	51,5%	10,8%
Activos Financieros	69.904.560	497.934.120	428.029.560	612,3%	421,0%

Fuente: Ministerio de Finanzas.

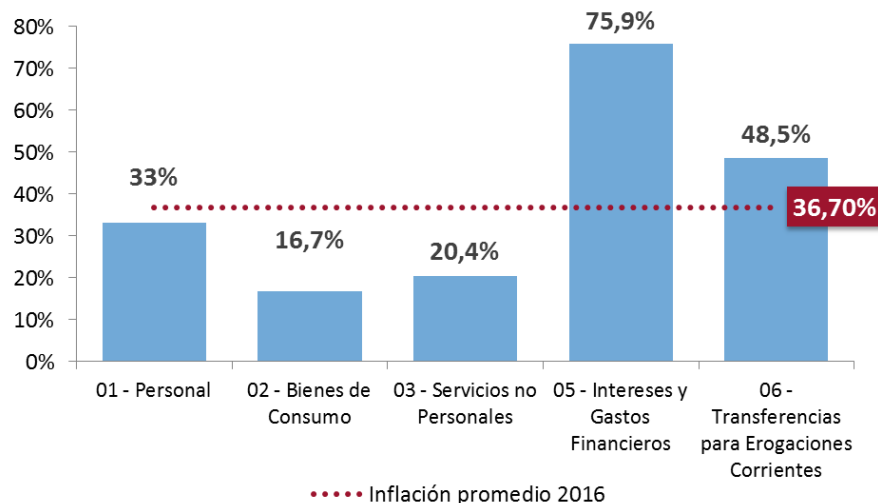
El gasto corriente creció en un 36,3%, levemente por arriba del crecimiento del gasto total. A nivel de partidas, las principales erogaciones corrientes fueron las de personal y transferencias corrientes, que en 2016 totalizaron \$46.864 millones (49,7% del total) y \$26.555 millones (28,2% del total), respectivamente. Además se realizaron erogaciones por \$7.217 millones en concepto de servicios no personales (7,7% del total); \$ 2.312 millones para la adquisición de bienes de consumo (2,5% del total) y \$ 890 millones para el pago de intereses (1% del total).

Los gastos en bienes de consumo y servicios no personales fueron los que evidenciaron una menor dinámica, creciendo nominalmente en un 16,7% y un 20,4% respectivamente, ambas por debajo de la inflación. Por su parte el gasto en personal, partida que representa el 55,8% del gasto corriente, creció nominalmente en un 33,2% cayendo en términos reales en un 2,5%. (Gráfico 3).

Gráfico 3: Gasto corriente desagregado a nivel de partidas

Variación interanual 2016 vs 2015

En porcentajes



Fuente: Ministerio de Finanzas.

Por su parte, la partida de transferencias corrientes creció en un 48,5%, ubicándose en términos reales en un 8,6% superior a lo registrado en 2015. Este crecimiento, superior al observado en las demás partidas, responde a los fondos transferidos a municipios y comunas, que totalizaron \$12.523 millones, representando un crecimiento del 40,1%. Esta evolución se explica principalmente por lo transferido a partir del mes de agosto en concepto de coparticipación del 15% de la coparticipación federal de impuestos que anteriormente se destinaba al ANSES.

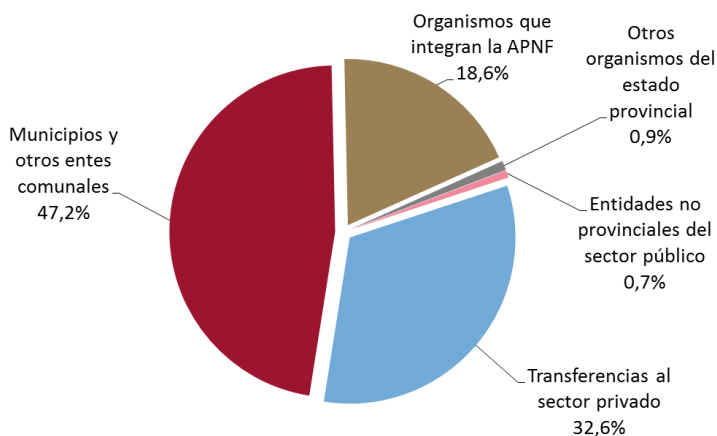
Las transferencias al sector privado totalizaron \$8.646, es decir un 41,4% superior a lo registrado el año anterior. El 65% de dichas transferencias fueron destinadas a instituciones educativas públicas de gestión privada, representando \$5.619 millones. Por otro lado, durante el 2016 las becas educativas, transferencias para capacitación y ayudas sociales representaron un 21% de las transferencias al sector privado, sumando \$1.817 millones y registrando de esta manera un aumento del 96% respecto a lo devengado del 2015.

Por otro lado, las transferencias a organismos que integran la Administración Pública no Financiera, que participan en un 18,6% de las transferencias corrientes totales, mostraron un aumento del 97,6% interanual, lo cual responde a que durante el ejercicio se realizaron transferencias a la Caja de Jubilaciones de Córdoba a fin de cubrir el déficit corriente, por unos \$2.236 millones (Ver gráfico 4).

Gráfico 4: Composición de las transferencias corrientes

Devengado 2016

En porcentajes



Fuente: Ministerio de Finanzas.

Por último, las erogaciones en intereses y gastos financieros registran un crecimiento ad-hoc del 75,9%, explicado, en parte, por el impacto de la devaluación que tuvo lugar en el mes de diciembre del año 2015 para instrumentar la salida del “cepo cambiario”. Teniendo en cuenta que la Provincia de Córdoba no tomó deuda desde el año 2013, para años anteriores los intereses crecían a tasas negativas debido a que la deuda nominada en pesos se licuaba por efecto de la inflación, en tanto que la que se encontraba en dólares se ajustaba a un tipo de cambio atrasado debido a una política cambiaria de anclaje nominal. Esto cambió en 2016, ya que los intereses generados por la deuda nominada en dólares se ajustaron al nuevo tipo de cambio, cuyo crecimiento fue del 40,1%. Además, en junio con fondos provenientes de la emisión de deuda internacional, se realizó el rescate parcial del BONCOR 2017, que implicó el pago adelantado de intereses.

Por el lado de las erogaciones de capital, sus componentes muestran una dinámica dispar, lo cual se ve reflejado tanto en las variaciones interanuales como en los porcentajes de ejecución registrados. En el agregado, el gasto de capital acumuló \$10.408 millones lo que implica un aumento nominal del 25,1% interanual.

Las principales partidas de este apartado refieren a transferencias para erogaciones de capital, las que acumularon un nivel de ejecución de \$4.273 millones, con una variación interanual de 51,5% en términos nominales y de 10,8% en términos reales, e inversión real directa⁶, con una ejecución de \$5.637 millones, lo que implicó un incremento interanual en términos nominales del 3,8% y en términos reales del -24,1%. En conjunto estas partidas representan el 95% del gasto de capital total.

⁶ La inversión real directa se compone por las partidas de bienes preexistentes, trabajos públicos y bienes de capital.

Si bien la IRD muestra un crecimiento bajo respecto al año anterior, cabe destacar que las transferencias de capital a la Agencia Córdoba de Inversión y Financiamiento (ACIF), crecieron en un 107%⁷ y fueron destinadas a financiar obras de infraestructura a su cargo. Además, otro factor tuvo impacto en la dinámica de la ejecución presupuestaria de la IRD fue el proceso de licitación y adjudicación de obras nuevas, que demoró el comienzo de las mismas y su impacto comenzó a ser relevante a partir del tercer trimestre de 2016.

Para el caso de las transferencias de capital, además del crecimiento de las destinadas a obras en cabeza de la ACIF, en 2016 comenzaron a transferirse recursos a los municipios y comunas provenientes del Fondo de Desarrollo Urbano, el Fondo para la Construcción, Reparación, Mejora y/o Ampliación de Redes de agua potable, gas natural, cloacas y/o desagües y el Fondo Complementario de obras de infraestructura para Municipios, Comunas y Comunidades Regionales, el cual se instrumentó a través del Acuerdo Federal, firmado en abril del 2016. Por estos conceptos se distribuyeron \$295 millones.

Un punto a destacar es el gasto en activos financieros, que en 2016 registró un devengado de \$497,9 millones, es decir un 612% superior a lo registrado en 2015. Esto responde al cumplimiento de la Provincia de los compromisos asumidos con los municipios y comunas en el Acuerdo Federal firmado el 16 de abril del 2016. Entre los fondos distribuidos se destaca el fondo de infraestructura y desarrollo urbano que devengó \$205 millones y el fondo para la construcción, reparación, mejora y/o ampliación de cloacas, gas natural, agua potable que registró \$189 millones.

Resultado

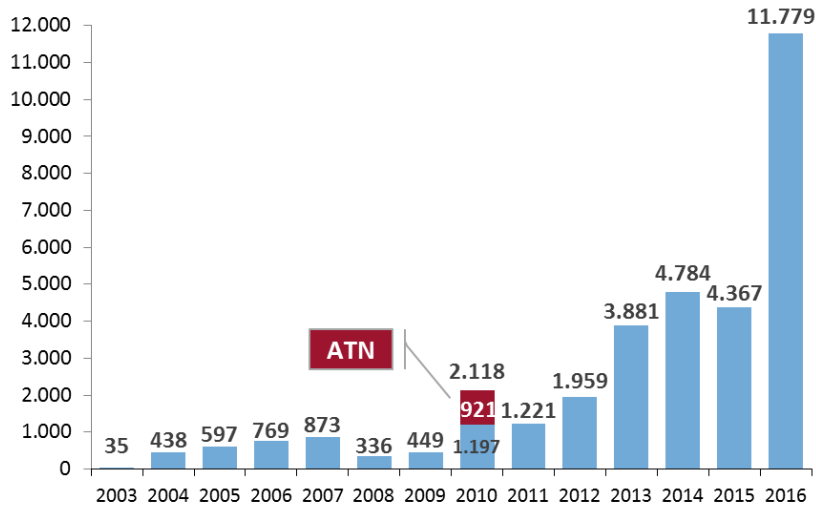
El ahorro corriente alcanzó en el año 2016 los \$11.779 millones (Ver gráfico 5), monto que más que duplicó a lo observado en 2015. Este nivel de ahorro permitió cubrir en su totalidad el gasto de capital del ejercicio que llegó a los \$10.408 millones. De esta manera, con el remanente del ahorro corriente, más los ingresos de capital del periodo, se totalizó un resultado financiero de \$3.600 millones. De esta manera, se logró revertir el resultado deficitario observado en 2015.

⁷ Durante 2016 se transfirieron a la ACIF \$2.008 millones para que sean destinados a IRD, mientras que en 2015 se habían transferidos \$970 millones.

Gráfico 5: Ahorro corriente

Periodo 2003-2016

En millones de pesos



Fuente: Ministerio de Finanzas.

El ahorro corriente como porcentaje de los ingresos corrientes netos de lo distribuido a municipios y comunas representó el 13,6%. A su vez, en el año 2016 el gasto corriente de la Provincia representó el 85,9% de los recursos corrientes (ambos netos de lo distribuido a municipios y comunas). El mismo análisis puede hacerse para los gastos totales como porcentaje de los ingresos totales (neto de lo distribuido a municipios y comunas), que representó en 2016 un 95,8% (Ver cuadro 12).

**Cuadro 12: AIF de la Administración Central neto de la
distribución de recursos a Municipios y Comunas**

2016

En pesos

Concepto	2016
Ingresos corrientes	95.619.603.581
Gastos corrientes	83.840.604.526
Ahorro Corriente	11.778.999.055
Distribución de recursos a MyC (1)	12.139.946.928
Corriente	11.317.182.621
Capital	822.764.307
Ingresos totales	97.848.608.775
Gastos totales	94.249.049.775
Ahorro corriente/recursos corrientes netos de distr. A MyC.	13,6%
Gastos totales netos/recursos totales netos de distr. A MyC	95,8%
Gastos corrientes netos/recursos corrientes netos de distr. A MyC	85,9%

Fuente: Ministerio de Finanzas.

Notas:

(1) Para el año 2016 Incluye la distribución automática de recursos y los comprendidos en el Acuerdo Federal.

El modelo de solvencia fiscal que el Gobierno de la Provincia lleva a cabo desde hace catorce años mediante un control estricto de los ingresos y erogaciones corrientes ha permitido que la Provincia obtenga un ahorro corriente positivo en forma ininterrumpida, incluso si lo neteamos de los recursos obtenidos por la restitución del 15% de coparticipación federal que anteriormente se giraba al ANSES. En 2015 el resultado corriente representaba el 6,6% de los ingresos corrientes, mientras que en 2016 se ubicó en un 12,3%.

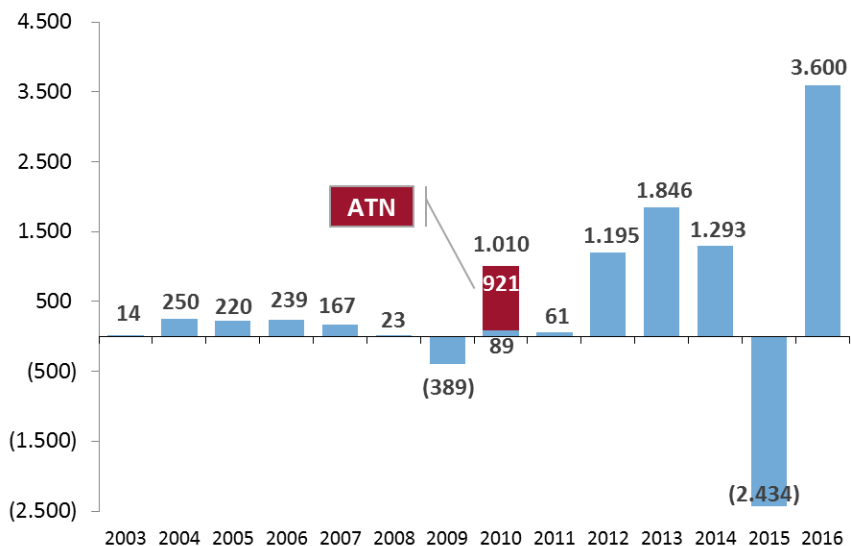
Asimismo, considerando los gastos e ingresos de capital, se han obtenido superávits financieros en todos los años a excepción del año 2009 y 2015. En 2009, el déficit observado fue producto de la política contra cíclica efectuada en respuesta a la crisis financiera internacional. El déficit del año 2015 es el resultado de la decisión del Gobierno Provincial de continuar y profundizar la ejecución de obras de infraestructura en un contexto macroeconómico adverso. En 2016 se retornó al sendero superavitario, permitiendo cerrar el ejercicio con un superávit den \$3.600 millones (Ver gráfico 6 y 7).

En términos relativos, el superávit financiero del 2016 representó el 3,7% de los ingresos totales del periodo, revirtiendo el déficit del 3,6% de los ingresos totales observado en 2015.

Gráfico 6: Resultado financiero

Periodo 2003-2016

En millones de pesos

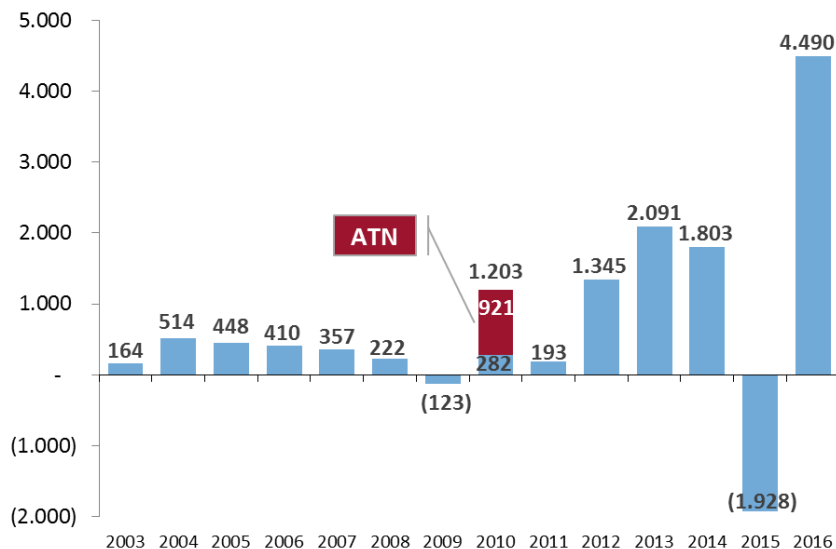


Fuente: Ministerio de Finanzas.

Gráfico 7: Resultado primario

Periodo 2003-2016

En millones de pesos



Fuente: Ministerio de Finanzas.

Fuentes y Aplicaciones Financieras

El año 2016 finalizó con un uso del crédito en cabeza de la Administración Central de \$3.373 millones, explicado principalmente por la emisión de títulos internacionales por U\$S 725 millones de dólares, de los cuales U\$S212,5 millones quedaron bajo registración y administración de la Administración Central⁸, y \$440 millones girados a la Provincia en concepto del saldo adeudado por Nación en el marco del Convenio de Sierras Chicas.

Deuda Pública

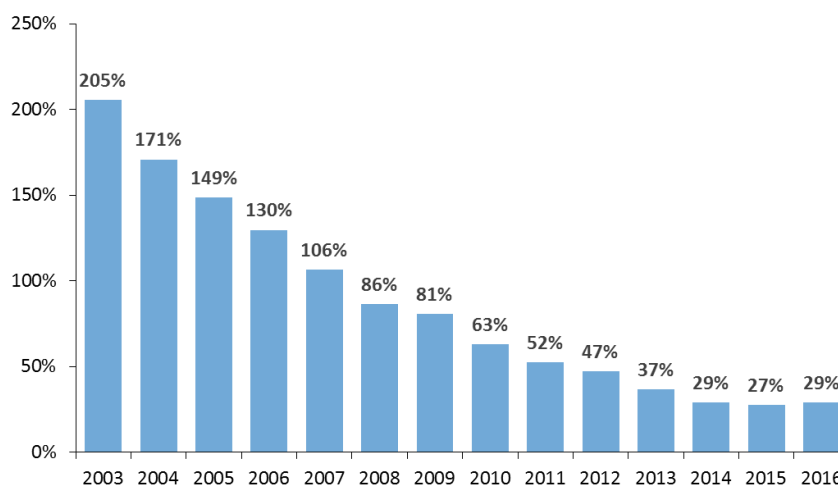
Para el cierre del año 2016, el stock de deuda de la Administración Central ascendió a \$6.558 millones; al incluir la deuda que administra la Agencia Córdoba Inversión y Financiamiento para igual periodo (\$21.941 millones), el stock consolidado de deuda se eleva a \$28.499 millones de pesos.

En términos relativos, el stock de deuda como porcentaje de los ingresos totales, muestra una tendencia decreciente al considerar el periodo 2003-2016. En 2003, el stock de la deuda representó 1,05 vez respecto a los ingresos totales. Este indicador se mantuvo estable en los últimos tres ejercicios. Para el último periodo fiscal, el stock total consolidado de la deuda de la Provincia representó menos de una tercera parte de los ingresos totales (Ver gráfico 8).

Gráfico 8: Stock de deuda como porcentaje de los ingresos totales

Periodo 2003-2016

En millones de pesos



Fuente: Ministerio de Finanzas.

Durante el año 2016, la Administración Central pagó \$1.517,1 millones en concepto de servicios de deuda, de los cuales \$890,5 millones corresponden a intereses mientras que los restantes \$626,6 millones se destinaron al pago de amortizaciones. El ratio de servicios de deuda, como porcentaje de los ingresos totales, presenta una caída interanual, pasando del 1,9% en 2015 al 1,6% en 2016 (Ver cuadro 13 y gráfico 9).

Cuadro 13: Servicios de deuda como porcentaje de ingresos totales

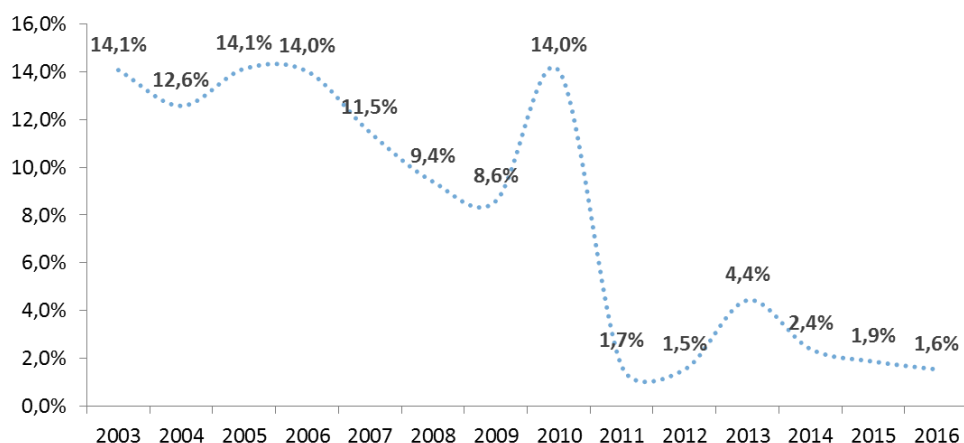
Periodo 2015-2016

Concepto	Ejercicio	
	2015	2016
Intereses y gastos financieros	506.371.222	890.495.282
Amortización deuda y dism. otros pasivos	759.836.989	626.633.398
Ingresos Totales	67.420.254.953	97.848.608.775
Servicios de la Deuda / Ingresos Totales	1,9%	1,6%

Fuente: Ministerio de Finanzas.

Gráfico 9: Servicios de deuda de Administración Central como porcentaje de ingresos totales

Periodo 2003-2016



Fuente: Ministerio de Finanzas.

Deuda Flotante

La deuda flotante total del ejercicio 2016 asciende a \$8.035 millones. Si se excluyen del stock de deuda flotante las partidas relacionadas al pago de haberes que fueron inmediatamente canceladas durante el primer mes del ejercicio 2017, la deuda flotante neta asciende a \$5.005 millones. Esto representa el 5,3% de los gastos totales ejecutados, porcentaje que se encuentra por debajo de lo observado en el año 2015, y en niveles similares de años anteriores (Ver cuadro 14 y gráfico 10).

⁸ Los restantes U\$S 512,5 millones están registrados como uso del Crédito de la Agencia Córdoba de Inversión y Financiamiento (ACIF)

Cuadro 14: Deuda flotante de la Administración Central como porcentaje de gastos totales

Periodo 2009-2016

En pesos corrientes

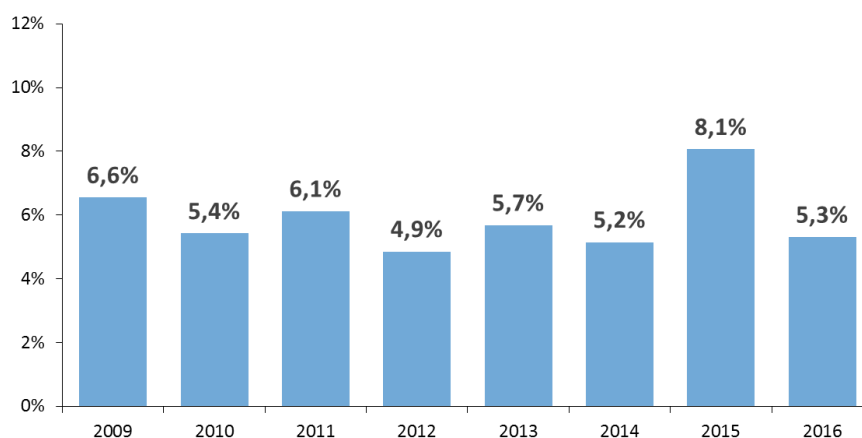
Concepto	Ejercicios							
	2009	2010	2011	2012	2013	2014	2015	2016
Deuda Flotante	1.411.964.828	1.308.437.945	1.982.853.142	2.161.800.783	3.371.316.793	4.245.776.840	7.931.194.816	8.034.827.064
Personal y Relacionadas	606.339.973	449.235.660	687.413.805	908.941.843	1.389.106.335	1.692.767.565	2.298.511.880	3.030.165.405
Deuda Flotante Real	805.624.855	859.202.285	1.295.439.337	1.252.858.940	1.982.210.457	2.553.009.276	5.632.682.936	5.004.661.659
Gastos Totales	12.295.612.667	15.840.917.091	21.161.302.399	25.782.759.201	34.875.715.233	49.532.429.403	69.854.508.150	94.249.049.775
Deuda Flotante Real / Gastos Totales	6,6%	5,4%	6,1%	4,9%	5,7%	5,2%	8,1%	5,3%

Fuente: Ministerio de Finanzas.

Gráfico 10: Deuda flotante de la Administración Central como porcentaje de los gastos totales

Periodo 2009-2016

En porcentajes



Notas:

(1) Neto de partidas de personal y relacionadas

Fuente: Ministerio de Finanzas.

De la Coparticipación a Municipios y Comunas de la Provincia

La distribución de recursos que la Provincia realiza hacia los Municipios y Comunas se encuentra regida por la Ley 8.663 de Coparticipación Provincial. Esta norma ha sido debidamente cumplida por el Gobierno Provincial a través de la distribución de los fondos en tiempo y forma (Ver cuadro 15).

Cuadro 15: Distribución de recursos a Municipios y Comunas

2015-2016

En pesos corrientes

Concepto	Ejercicio		Variación Interanual	
	2015	2016	Nominal	Porcentual
Total	8.786.691.015	11.839.230.519	3.052.539.504	34,7%
Coparticipación a Municipios y Comunas	7.156.824.105	9.650.975.259	2.494.151.154	34,8%
Fo.Fin.Des.	844.935.120	1.139.394.765	294.459.645	34,8%
A.T.N.		74.350.000	74.350.000	
Fondo de Emergencia y Desequilibrios	119.182.276	69.790.000	-49.392.276	-41,4%
P.A.M.	14.886.949		-14.886.949	
FASAMU	246.289.572	377.023.827	130.734.255	53,1%
Fondo Federal Solidario	404.572.993	527.696.669	123.123.676	30,4%

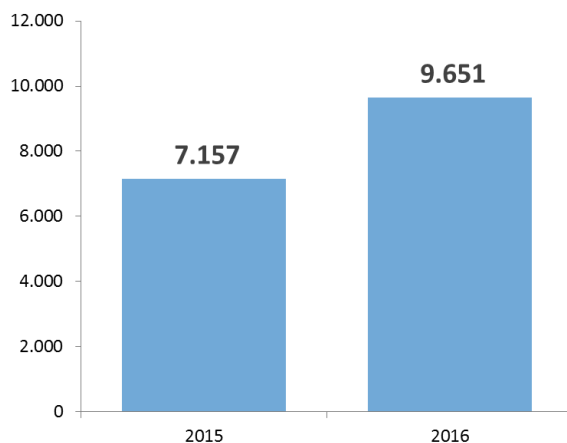
Fuente: Ministerio de Finanzas.

Los recursos de distribución automática hacia los Municipios y Comunas se incrementaron en un 34,7%, alcanzando en 2016 los \$11.839 millones. El concepto más importante se compone de lo girado por Coparticipación, que en 2016 ascendió a \$9.650 millones (+34,9% en términos nominales).

Gráfico 11: Coparticipación a municipios y comunas

2015-2016

En millones de pesos



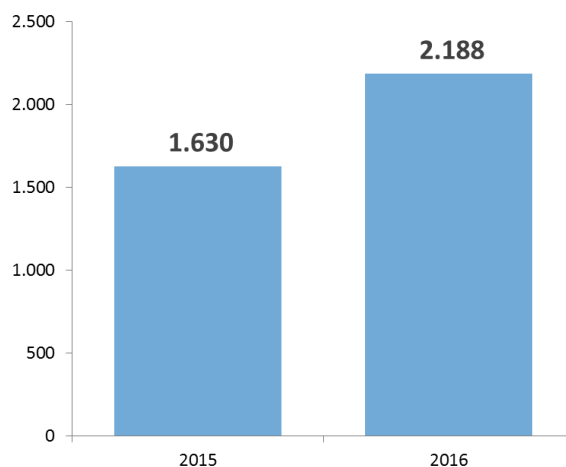
Fuente: Ministerio de Finanzas.

Por otro lado, los municipios y comunas fueron receptores de un conjunto de fondos con asignaciones específicas: el Fondo de Financiamiento de Descentralización, el Fondo Federal Solidario, el Fondo de Anticrisis y Saneamiento Municipal y el Fondo de Emergencia y Desequilibrios. En concepto de estos fondos, a lo largo del año 2016, los municipios y comunas recibieron \$2.188 millones.

Gráfico 12: Fondos con asignación específica distribuidos a municipios y comunas

2015-2016

En millones de pesos

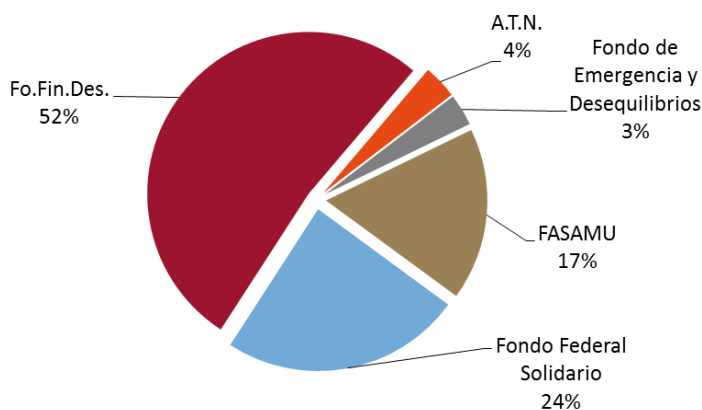


Fuente: Ministerio de Finanzas.

Gráfico 13: Composición de los fondos con asignación específica distribuidos a municipios y comunas

2016

En porcentajes



Fuente: Ministerio de Finanzas.

Cabe aclarar que en 2016, a partir del Acuerdo Federal firmado en el mes de abril, los recursos del programa de asistencia municipal (PAM) y el fondo para infraestructura para municipios y comunas pasaron a conformar el Fondo de Desarrollo Urbano. Este último fondo se distribuye entre municipios y comunas en forma de transferencias y de asistencia financieras, acumulando en 2016, \$363,8 millones. Además en dicho Acuerdo se estableció la distribución entre Municipios y Comunas del Fondo Complementario de Obras de Infraestructura y el fondo para la construcción, reparación, mejora y/o ampliación de redes de gas potable, gas natural, cloacas y desagües, cerrando el ejercicio 2016 con la distribución de \$73,6 millones y \$63 millones, respectivamente.

Régimen Federal de Responsabilidad Fiscal

La Ley N° 25.917 de Responsabilidad Fiscal tiene como objetivo mejorar la transparencia de la gestión pública y lograr solvencia fiscal sostenible en el tiempo. Es por ello que la Provincia a partir de su adhesión en 2004, ha seguido las pautas establecidas, no sólo en lo referido a la elaboración del presupuesto, sino que además ha seguido un control preventivo constante de sus ejecuciones presupuestarias.

En este sentido, la Provincia de Córdoba ha dado cumplimiento a todas las exigencias de carácter informativo derivadas del presente régimen, entre ellas:

- Elaboración y presentación de ejecuciones presupuestarias consolidadas en forma trimestral.
- Elaboración y presentación del stock de deuda consolidado de la Administración Pública No Financiera.
- Información sobre Planta y Nómina de Personal.
- Publicación de la información financiera en el sitio de Internet
- Confección de Presupuestos Plurianuales
- Cálculo del Gasto Tributario
- Al mismo tiempo, se han superado en forma efectiva las evaluaciones de carácter cuantitativo y cualitativo que el Consejo Federal de Responsabilidad Fiscal, autoridad de aplicación de la Ley, ha realizado a lo largo del año 2016.

Con la finalidad de aportar una herramienta más para el análisis y evaluación de la gestión, a partir de este año la Cuenta de Inversión del ejercicio 2016 incluirá dentro de sus cuadros el esquema AIF de la Administración Pública No Financiera, donde consolida los ingresos y gastos de la Administración Central, Organismos descentralizados y la Caja de Jubilaciones de Córdoba, todas en su etapa de devengado. También se detallará el stock de deuda pública de la Provincia a través del Anexo II de la LRF y los avales y garantías otorgadas por la Administración Central mediante el Anexo IV de la LRF⁹.

⁹ Información que está disponible desde el año 2005 en <http://www.cba.gov.ar/ley-de-responsabilidad-fiscal-2/anexo/>

Del Presupuesto



Del Presupuesto y sus modificaciones

Del Presupuesto sancionado originariamente

El Ejercicio Financiero se rige por la Ley de Presupuesto N° 10322 sancionada por la Honorable Asamblea Legislativa.

Por Ley de Presupuesto y Resolución Ministerial N° 413, se autorizó Erogaciones por \$ 85.662.821.000.

Dicha suma se discriminó por Finalidades de la siguiente manera:

FINALIDAD	TOTAL
01 - Administración Gubernamental	23.927.768.000
01.01 - Legislativa	476.161.000
01.02 - Judicial	5.515.378.000
01.03 - Administración General	2.648.122.000
01.04 - Relaciones Interiores	11.528.068.000
01.05 - Administración Fiscal	3.465.256.000
01.06 - Control De La Gestión Pública	250.581.000
01.07 - Información Y Estadísticas Básicas	44.202.000
02 - Servicios De Seguridad Y Justicia	11.209.700.000
02.01 - Seguridad Interior	9.007.111.000
02.02 - Sistema Penal	1.578.299.000
02.03 - Administración De La Seguridad	500.171.000
02.04 - Justicia	124.119.000
03 - Servicios Sociales	44.295.620.000
03.01 - Salud	9.015.298.000
03.02 - Promoción Y Asistencia Social	2.534.942.000
03.04 - Educación Y Cultura	30.681.009.000
03.05 - Ciencia Y Técnica	118.592.000
03.06 - Trabajo	149.524.000
03.07 - Vivienda Y Urbanismo	1.796.255.000
04 - Servicios Económicos	8.517.080.000
04.01 - Energía, Combustibles Y Minería	387.140.000
04.03 - Transporte	3.996.013.000
04.04 - Ecología	106.000
04.05 - Agricultura, Ganadería Y Recursos Naturales Renovables	913.088.000
04.06 - Industria	245.228.000
04.07 - Comercio, Turismo Y Otros Servicios	271.344.000
04.08 - Seguros y Finanzas	291.337.000
04.09 - Administración De Los Servicios Económicos	2.412.824.000
05 - Deuda Pública	539.638.000
06 - A Clasificar	(2.826.985.000)
Total general	85.662.821.000

El Cálculo de Recursos destinado a atender las Erogaciones detalladas precedentemente se estimó en \$ 85.780.237.700, distribuidos según se indica:

	Presupuestado
Ingresos Corrientes	82.669.921.700
1 - Ingresos Impositivos	73.564.541.000
1 - Impuestos Provinciales	28.320.831.000
2 - Participacion Federal De Impuestos	35.412.416.000
3 - Impuestos Nacionales	9.831.294.000
2 - Ingresos No Impositivos	7.029.065.000
1 - Tasas Retributivas de Servicios	783.774.000
99 - Fondos No Tributarios	6.245.291.000
4 - Venta De Bienes Y Servicios	209.154.000
1 - Venta De Servicios	201.079.000
2 - Venta De Bienes	8.075.000
5 - Rentas De La Propiedad	2.500.000
2 - Rentas Por Inversiones Financieras	2.500.000
6 - Transferencias Corrientes	1.864.661.700
1 - Transferencias Corrientes De Origen Provincial	360.000.000
2 - Transferencias Corrientes De Origen Nacional	1.504.661.700
Ingresos de Capital	3.110.316.000
11 - Recupero De Prestamos	1.460.666.000
12 - Transferencias de Capital	1.649.650.000
Total General	85.780.237.700

El Balance Financiero Preventivo, resultante de comparar las Erogaciones y Recursos estimados, arrojó una necesidad de Fuentes Financieras Netas de:

Concepto	Presupuesto
Fuentes Financieras	5.772.880.300
Uso del Crédito	2.355.755.000
Remanente de Ejercicios Anteriores	1.922.868.300
Variaciones Patrimoniales	1.494.257.000
Aplicaciones Financieras	5.890.297.000
Amortización de la deuda	790.081.000
Variaciones Patrimoniales	2.147.044.000
Otras Aplicaciones Financieras	2.953.172.000
Fuentes Financieras Netas	(117.416.700)

En virtud de lo expuesto el Balance Financiero Preventivo, quedó estimado como sigue:

BALANCE PREVENTIVO	
Ingresos	85.780.237.700
Erogaciones Netas de Economías	85.662.821.000
Subtotal	117.416.700
Fuentes Financieras Brutas	5.772.880.300
Aplicaciones Financieras	5.890.297.000
BALANCE PREVENTIVO	0

De las Rectificaciones al Presupuesto

Se detallan a continuación los instrumentos que dieron origen a las rectificaciones de presupuesto:

Res. Nº	Fecha	Importe
Rm 17	03/02/2016	16.100.000
Rm 56	09/03/2016	29.765.000
Rm 87	31/03/2016	39.351.000
Rm 175	07/06/2016	600.000
Rm 209	30/06/2016	6.429.000.000
Rm 221	07/07/2016	11.692.588
Rm 222	13/07/2016	36.000.000
Rm 270	17/08/2016	39.997.250
RM 289	19/08/2016	54.294.000
Rm 305	06/09/2016	5.428.000
Rm 320	14/09/2016	28.170.000
Rm 368	03/10/2016	31.830.808
Rm 377	11/10/2016	4.060.399
Rm 405	25/10/2016	32.000.000
Rm 406	25/10/2016	578.000.000
Rm 412	26/10/2016	15.440.000
Rm 420	31/10/2016	1.079.000
Rm 440	14/11/2016	584.000
Rm 444	17/11/2016	108.000.000
Rm 458	30/11/2016	233.000
Rm 460	30/11/2016	2.208.921
Rm 461	30/11/2016	89.000.000
Rm 525	29/12/2016	12.650.648
Rm 526	29/12/2016	2.050.512.906
Rm 530	29/12/2016	4.934.419.000
Rm 542	29/12/2016	1.811.000
Total		14.552.227.520

Del Presupuesto al 31/12/16

Después de las compensaciones producidas en el período, el presupuesto se discrimina por Finalidad de la siguiente manera:

FINALIDAD	TOTAL
01 - Administración Gubernamental	31.372.450.434
01.01 - Legislativa	540.261.000
01.02 - Judicial	6.569.438.333
01.03 - Administración General	2.957.322.500
01.04 - Relaciones Interiores	13.241.428.601
01.05 - Administración Fiscal	7.757.387.000
01.06 - Control De La Gestión Pública	266.318.000
01.07 - Información Y Estadísticas Básicas	40.295.000
02 - Servicios De Seguridad Y Justicia	12.623.933.600
02.01 - Seguridad Interior	10.243.896.000
02.02 - Sistema Penal	1.811.985.000
02.03 - Administración De La Seguridad	438.380.000
02.04 - Justicia	129.672.600
03 - Servicios Sociales	47.620.920.208
03.01 - Salud	9.507.103.000
03.02 - Promoción Y Asistencia Social	3.015.958.208
03.04 - Educación Y Cultura	32.915.392.000
03.05 - Ciencia Y Técnica	124.112.000
03.06 - Trabajo	154.100.000
03.07 - Vivienda Y Urbanismo	1.904.255.000
04 - Servicios Económicos	10.675.004.212
04.01 - Energía, Combustibles Y Minería	418.425.000
04.03 - Transporte	4.145.349.462
04.04 - Ecología	0
04.05 - Agricultura, Ganadería Y Recursos Naturales Renovables	996.774.250
04.06 - Industria	237.549.000
04.07 - Comercio, Turismo Y Otros Servicios	325.498.000
04.08 - Seguros y Finanzas	291.337.000
04.09 - Administración De Los Servicios Económicos	4.260.071.500
05 - Deuda Pública	819.166.056
06 - A Clasificar	(2.896.425.990)
Total general	100.215.048.520

El cálculo de los Recursos original quedó configurado de la siguiente manera:

	Presupuestado
Ingresos Corrientes	96.861.336.061
1 - Ingresos Impositivos	83.333.635.000
1 - Impuestos Provinciales	30.928.585.000
2 - Participacion Federal De Impuestos	36.144.756.000
3 - Impuestos Nacionales	16.260.294.000
2 - Ingresos No Impositivos	8.281.422.556
1 - Tasas Retributivas de Servicios	949.459.556
99 - Fondos No Tributarios	7.331.963.000
4 - Venta De Bienes Y Servicios	210.338.000
1 - Venta De Servicios	201.079.000
2 - Venta De Bienes	9.259.000
5 - Rentas De La Propiedad	580.500.000
2 - Rentas Por Inversiones Financieras	580.500.000
6 - Transferencias Corrientes	4.455.440.505
1 - Transferencias Corrientes De Origen Provincial	360.000.000
2 - Transferencias Corrientes De Origen Nacional	4.063.440.505
99 - Otras Tranferencias Corrientes	32.000.000
Ingresos de Capital	3.471.129.159
11 - Recupero De Prestamos	1.460.666.000
12 - Transferencias de Capital	2.010.463.159
Total General	100.332.465.220

Las Fuentes Financieras Netas de la Administración Provincial en el período fueron las siguientes:

Concepto	Presupuesto
Fuentes Financieras	8.953.297.300
Uso del Crédito	5.288.255.000
Remanente de Ejercicios Anteriores	1.922.868.300
Variaciones Patrimoniales	1.742.174.000
Aplicaciones Financieras	9.070.714.000
Amortización de la deuda	790.081.000
Variaciones Patrimoniales	2.394.961.000
Otras Aplicaciones Financieras	5.885.672.000
Fuentes Financieras Netas	(117.416.700)

En virtud de lo expuesto el Balance Financiero Preventivo quedó estimado como sigue:

Balance Financiero Preventivo	
Ingresos	100.332.465.220
Erogaciones Netas de Economías	100.215.048.520
Subtotal	117.416.700
Fuentes Financieras Brutas	8.953.297.300
Aplicaciones Financieras	9.070.714.000
Balance Preventivo	0

Cuenta Inversión 2016



Del Resultado Financiero



Del Resultado Financiero General

Concepto	Presupuesto	Importe
Ingresos Corrientes	96.861.336.061	95.619.603.581
1 - Ingresos Impositivos	83.333.635.000	81.888.544.690
1 - Impuestos Provinciales	30.928.585.000	30.885.782.882
2 - Participacion Federal De Impuestos	36.144.756.000	35.820.483.247
3 - Impuestos Nacionales	16.260.294.000	15.182.278.561
2 - Ingresos No Impositivos	8.281.422.556	8.435.292.888
4 - Venta De Bienes Y Servicios	210.338.000	217.418.199
5 - Rentas De La Propiedad	580.500.000	770.808.072
6 - Transferencias Corrientes	4.455.440.505	4.307.539.733
Erogaciones Corrientes	87.351.337.690	83.840.604.526
01 - Personal	47.286.043.000	46.864.524.205
02 - Bienes De Consumo	2.914.581.354	2.312.998.486
03 - Servicios No Personales	8.365.537.569	7.217.543.165
04 - Previsión Presupuestaria Corriente	42.646.010	0
05 - Intereses Y Gastos Financieros	974.591.056	890.495.282
06 - Transferencias Para Erogaciones Corrientes	28.937.010.701	26.555.043.388
07 - Economías De Gestión.	(1.169.072.000)	0
Ahorro Corriente	9.509.998.371	11.778.999.055
Ingresos de Capital	3.471.129.159	2.229.005.194
11 - Recupero De Prestamos	1.460.666.000	381.938.862
12 - Transferencias de Capital	2.010.463.159	1.847.066.332
Erogaciones de Capital	12.863.710.830	10.408.445.249
10 - Transferencias Para Erogaciones De Capita	5.275.487.264	4.273.191.387
11 - Bienes De Capital	1.345.170.532	795.861.016
12 - Trabajos Públicos	6.987.930.034	4.644.848.593
13 - Bienes Preexistentes	407.012.000	196.610.134
14 . Previsión Presupuestaria De Capital	0	0
15 - Activos Financieros	618.111.000	497.934.120
17 - Economías De Gestión	(1.770.000.000)	0
Ingresos Totales	100.332.465.220	97.848.608.775
Erogaciones Totales	100.215.048.520	94.249.049.775
Resultado Primario	1.092.007.756	4.490.054.282
Resultado Financiero	117.416.700	3.599.558.999
Fuentes Financieras Netas	(117.416.700)	1.287.688.941
Fuentes Financieras	8.953.297.300	4.577.472.622
20 . Uso del Crédito	5.288.255.000	3.373.165.000
21 . Remanentes Ejercicios Anteriores	1.922.868.300	304.307.622
22 - Variaciones Patrimoniales	1.742.174.000	900.000.000
Aplicaciones Financieras	9.070.714.000	3.289.783.681
22 . Amortización De La Deuda	790.081.000	626.633.398
23 - Variaciones Patrimoniales	2.394.961.000	1.283.150.283
25-Otras Aplicaciones Financieras	5.885.672.000	1.380.000.000
Resultado	-	4.887.247.940

Cuenta Inversión 2016



De los Recursos



De lo proyectado y efectivamente recaudado

Hasta el fin del período se recaudó el 97,52% del total presupuestado para el Ejercicio, correspondiendo el 97,72% a Ingresos Corrientes y el 2,28% a Ingresos de Capital.

Ingresos Totales

	Presupuestado	Recaudado
Ingresos Corrientes	96.861.336.061	95.619.603.581
1 - Ingresos Impositivos	83.333.635.000	81.888.544.690
1 - Impuestos Provinciales	30.928.585.000	30.885.782.882
2 - Participación Federal De Impuestos	36.144.756.000	35.820.483.247
3 - Impuestos Nacionales	16.260.294.000	15.182.278.561
2 - Ingresos No Impositivos	8.281.422.556	8.435.292.888
1 - Tasas Retributivas de Servicios	949.459.556	892.719.899
99 - Fondos No Tributarios	7.331.963.000	7.542.572.989
4 - Venta De Bienes Y Servicios	210.338.000	217.418.199
1 - Venta De Servicios	201.079.000	208.691.812
2 - Venta De Bienes	9.259.000	8.726.387
5 - Rentas De La Propiedad	580.500.000	770.808.072
2 - Rentas Por Inversiones Financieras	580.500.000	770.808.072
6 - Transferencias Corrientes	4.455.440.505	4.307.539.733
1 - Transferencias Corrientes De Origen Provincial	360.000.000	320.374.750
2 - Transferencias Corrientes De Origen Nacional	4.063.440.505	3.947.848.714
99 - Otras Transferencias Corrientes	32.000.000	39.316.269
Ingresos de Capital	3.471.129.159	2.229.005.194
11 - Recupero De Prestamos	1.460.666.000	381.938.862
12 - Transferencias de Capital	2.010.463.159	1.847.066.332
Total General	100.332.465.220	97.848.608.775

Ingresos Corrientes

1 - Ingresos Impositivos

	Presupuestado	Recaudado
01 - Ingresos Impositivos	83.333.635.000	81.888.544.690
01 - Impuestos Provinciales	30.928.585.000	30.885.782.882
01- Impuesto Sobre Los Ingresos Brutos	23.914.571.000	23.868.032.778
02- Impuesto Inmobiliario	2.150.463.000	2.096.282.827
03- Impuesto De Sellos	3.737.571.000	3.760.457.959
04- Impuesto Propiedad Automotor	1.125.980.000	1.161.009.317
02 - Participación Federal De Impuestos	36.144.756.000	35.820.483.247
01- Coparticipación Federal De Impuestos	29.530.493.000	29.336.936.738
02- Financiamiento Educativo	6.614.263.000	6.483.546.510
03 - Impuestos Nacionales	16.260.294.000	15.182.278.561
01- Impuesto A Las Ganancias-Excedente Fondo Conurbano	5.334.921.000	4.778.039.922
03- Ley N° 24699 - Ganancias (Suma Fija)	38.658.000	38.658.000
04- Ley N° 24699 - Bs. Personales Distribuidos Segun Ley 23548	1.068.736.000	922.800.375
05- Regimen Simplif.P/Pequeños Contribuyentes - Ley N° 24977	184.184.000	181.120.658
06- Imp.A Las Ganancias - Necesidades Basicas Insatisfechas	1.815.053.000	1.626.899.402
07- Servicios Nacionales Transferidos	125.300.000	125.300.000
10- Fondo Educativo	54.000	83.445
11- Impuesto A Los Combustibles - Obras De Vialidad Provincial	376.539.000	350.221.673
12- Impuesto A Los Combustibles - Obras De Infraestructura	214.851.000	194.035.186
13- Impuesto A Los Combustibles - Fo.Na.Vi.	666.998.000	602.376.163
16- Denuncia-Pacto Fiscal-rec a cta x dif de Copart Ley N°: 10077	6.000.000	6.000.000
99- Otros Ingresos Impositivos Nacionales	6.429.000.000	6.356.743.737

2 - Ingresos No Impositivos

	Presupuestado	Recaudado
02 - Ingresos No Impositivos	8.281.422.556	8.435.292.888
01 - Tasas Retributivas de Servicios	949.459.556	892.719.899
01- Poder Judicial -Ley N° 8002-	313.294.000	299.402.529
02- De Transporte -Artículo 11 Y 47 Ley N° 8669-	11.928.000	19.347.279
03- Actividad Nautica -Artículo 9 Ley N° 5040-	1.609.000	5.713.784
04- Registro General De La Provincia -Ley N° 9342-	150.000.000	154.665.415
06- Fondo Agropecuario -Leyes 8116 Y 9138	13.750.000	14.368.678
07- Prestadores Privados De Seguridad -Artículo 30 Ley N° 9236-	1.132.000	1.579.783
08- Oficina Móvil Del Registro Civil Y Capacidad De Las Personas -Artículo 3 Ley 9138-	5.500.000	9.011.500
09- Departamento De Protección De Alimentos	1.000.000	1.450.112
10- Productos Químicos O Biológicos De Uso Agropecuario - Ley N° 9164 Art 48	2.500.000	2.674.067
11-Policía de la Provincia de Cba- Art. 3 Ley 7386 y modif.	260.000.000	216.153.269
12- Minería -Ley N° 7059-	2.200.000	2.053.354
15- Ambiente	12.428.000	12.056.715
17- Tasa Vial Provincia	69.963.556	69.963.570
18- Tasa Sifcos Ley N° 9693	5.500.000	5.329.680
19- Trabajo	12.005.000	17.827.972
20 - Registro Industrial - Ley 10.240	3.500.000	2.584.300
99- Otras Tasas Retributivas De Servicios Nc	83.150.000	58.537.893
99 - Fondos No Tributarios	7.331.963.000	7.542.572.989
01- Fondos Caducos De Quiebras - Ley N° 9268 Art 6	1.133.000	1.448.011
02- Fondo Mantenimiento de la Red Firme Natural	564.501.000	580.482.289
03- Fondo Recursos Para Ablación E Implantes - Ley N° 9146 Art 1	2.379.000	3.416.447
06- Fondo de Consorcios Canaleros	212.914.000	183.815.267
07 - Fondo Compensador Del Transporte Ley 9832	1.280.000	1.479.419
08 - Fondo Infraestructura Para Municipios y Comunas	219.136.000	214.411.071
09- Fondo Para el Financiamiento de Obras De Infraestructura	2.633.121.000	2.627.942.380
11- Convenios Del Ministerio De Salud Con Organismos Varios	198.285.000	288.366.421
15- Recursos Ley Organica Del Tribunal De Cuentas. - Ley N° 7630 Art 21,22	1.020.000	812.532
17- Fondo Para La Prevención Y Lucha Contra El Fuego - Ley N° 9147 Art 17	61.158.000	61.208.884
19- Fondo Rural Para Infraestructura Y Gasoductos	849.888.000	865.903.174
21- Recursos Por Utilización De Aguas, Canon De Riego Y Otras -Ley N° 8548	65.000.000	70.599.459
23- Fondo Para La Asistencia E Inclusión Social - Ley 9505 Art 15	513.134.000	528.760.961
24- Fondo Para La Prevención De La Violencia Familiar - Ley 9505 Art 23	2.000.000	487.067
26- Defensa Del Consumidor	1.000.000	1.013.772
30- Multas En Materia Laboral - Secretaria De Trabajo - Ley N° 8015 Art 5	3.526.000	7.018.443
31- Multas De Transito - Ley N° 8560 Art 7,8 - Ley N° 8169	205.046.000	305.859.606
33- Otras Multas Nc	16.756.000	19.622.609
37- Fondo Ley 9870 Art. 109	1.407.721.000	1.416.243.904
98- Devoluc.Ejerc.Anteriores, Ingresos Eventuales Y Varios	158.640.000	177.980.497
99- Otros Fondos No Tributarios Nc	214.325.000	185.700.776

4 - Venta de Bienes y Servicios

	Presupuestado	Recaudado
04 - Venta De Bienes Y Servicios	210.338.000	217.418.199
01 - Venta De Servicios	201.079.000	208.691.812
03- Restitucion Servicios Policlinico Policial -Dto.1677/73	24.000.000	12.424.551
04- Prestación De Servicios Delegación Oficial En C.A.B.A. - Dto.4262/90	131.000	116.100
99- Venta De Otros Servicios	176.948.000	196.151.160
02 - Venta De Bienes	9.259.000	8.726.387
01- Venta De Pliegos, Planos, Etc.	4.035.000	4.342.553
02- Producido Establecimientos Penitenciarios	4.504.000	4.316.334
99- Venta De Otros Bienes	720.000	67.500

5 - Rentas de la propiedad

	Presupuestado	Recaudado
05 - Rentas De La Propiedad	580.500.000	770.808.072
02 - Rentas Por Inversiones Financieras	580.500.000	770.808.072

6 - Transferencias Corrientes

	Presupuestado	Recaudado
06 - Transferencias Corrientes	4.455.440.505	4.307.539.733
01 - Transferencias Corrientes De Origen Provincial	360.000.000	320.374.750
02- Utilidades Lotería De Córdoba S.E. - Ley Nº 8665	360.000.000	320.374.750
02 - Transferencias Corrientes De Origen Nacional	4.063.440.505	3.947.848.714
05- Convenios Con El Gobierno Nacional Para Politicas Sociales	91.046.555	109.861.662
07- Aporte Ministerio De Salud De La Nacion-Promin	205.885.000	119.764.537
08- Fondo Cooperativo-Ley 7734 Y Ley 23427	6.600.000	8.287.144
09- Instituto Nacional De Estadísticas Y Censos	5.041.000	4.428.772
12- Reintegro Penitenciarios Federales Y Otros	35.742.000	32.910.950
14- Aporte Nacion Programa Federal - Profe	165.278.000	159.027.632
17- Ap.Nacional Para Recuperacion, Fomento, Desarrollo A Programas Agropecuarios Y Alimentos	44.997.250	49.976.790
18- Fondo Incentivo Docente	1.088.477.000	1.069.007.399
99- Otras Transferencias De Organismos Nacionales	2.420.373.700	2.394.583.827
99 - Otras Tranferencias Corrientes	32.000.000	39.316.269
99- Otras Tranferencias Corrientes	32.000.000	39.316.269

Ingresos de Capital

11 - Recupero de Préstamos

	Presupuestado	Recaudado
11 - Recupero De Prestamos	1.460.666.000	381.938.862
01 - Recupero De Prestamos Personas Fisicas	108.010.000	149.466.861
01 - De Prestamos Fo.Na.Vi.	107.070.000	149.075.459
99- Otros Recuperos de Prestamos	940.000	391.403
02 - Recupero De Prestamos Municipios Y Comunas	70.788.000	39.789.646
05- Por refinanciación Ley 9802	29.701.000	25.852.309
06- Acuerdo Global	104.000	103.919
99- Otros Recuperos De Prestamos Municipios Y comunas	40.983.000	13.833.417
99- Otros Recuperos de Prestamos	1.281.868.000	192.682.355
99- Otros Recuperos de Prestamos	1.281.868.000	192.682.355

12 - Transferencias de Capital

	Presupuestado	Recaudado
12 - Transferencias de Capital	2.010.463.159	1.847.066.332
01 - Transferencias de Capital de Origen Provincial	14.000.000	0
01 - Aportes de Organismos del Sector Público Provincial	14.000.000	0
02 - Transferencias de Capital de Origen Nacional	1.996.463.159	1.847.066.332
01 - Aportes de Organismos del Sector Público Nacional	1.895.513.159	1.803.988.905
99 - Otros Aportes Nacionales de Capital	100.950.000	43.077.426

De las Fuentes Financieras

Concepto	Presupuesto	Administración General
05 - Fuentes Financieras	8.953.297.300	4.577.472.622
20 - Uso del Crédito	5.288.255.000	3.373.165.000
21 - Remanente de Ejercicios Anteriores	1.922.868.300	304.307.622
22 - Variaciones Patrimoniales	1.742.174.000	900.000.000
14 - Aplicaciones Financieras	9.070.714.000	3.289.783.681
22 - Amortización de la deuda	790.081.000	626.633.398
23 - Variaciones Patrimoniales	2.394.961.000	1.283.150.283
25 - Otras Aplicaciones Financieras	5.885.672.000	1.380.000.000
Fuentes Financieras Netas	(117.416.700)	1.287.688.941

Del Fomento Turístico - Beneficio Otorgado

Beneficio	19.181.476
Exención Ingresos Brutos	14.673.255
Exención Inmobiliario	4.508.221

De los Gastos



De la Ejecución Presupuestaria de Gastos

Análisis Global

La utilización del crédito autorizado en el período fue:

Credito Disponible	103.154.120.520
Total Devengado / Ordenado a Pagar	94.249.049.775
Porcentaje de utilización	91,37%

En el presente capítulo se analiza la Ejecución Presupuestaria de Gastos, reflejando lo imputado a nivel de Compromiso, Ordenado a Pagar y lo Pagado según la siguiente clasificación:

- Por Finalidad y Función
- Por Objeto del Gasto
- Por Finalidad y Objeto del Gasto
- Institucional
- Por Jurisdicción y Objeto del Gasto
- Económica

A sus efectos se presentan los gastos de la Administración General, distribuidos en Rentas Generales y Recursos Afectados.

Clasificación del Gasto por Finalidad

Tomando en consideración los grandes agregados resulta:

Finalidad y Función	Presupuestado	Comprometido	Devengado	
			Ordenado a Pagar	Pagado
Total general	103.154.120.520	94.249.049.775	94.249.049.775	86.214.222.711
Rentas Generales	69.148.366.066	65.262.797.561	65.262.797.561	59.758.822.227
Recursos Afectados	34.005.754.454	28.986.252.214	28.986.252.214	26.455.400.484
Erogaciones Figurativas	9.473.173.427	8.414.942.307	8.414.942.307	5.317.611.313
20 - Erogaciones Figurativas	5.910.754.934	5.482.211.436	5.482.211.436	2.410.326.771
21 - Distribución De Fondos Por Cuenta De Terceros	3.562.418.493	2.932.730.870	2.932.730.870	2.907.284.542
Total	112.627.293.947	102.663.992.081	102.663.992.082	91.531.834.024

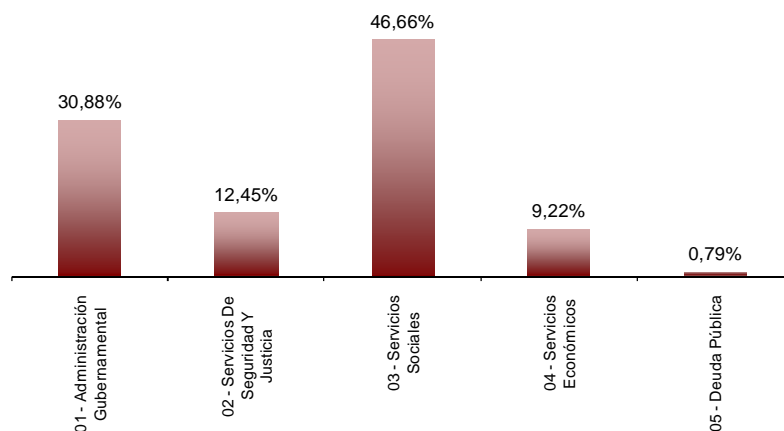
Administración General

Finalidad y Función	Presupuestado	Comprometido	Devengado	
			Ordenado a Pagar	Pagado
01 - Administración Gubernamental	31.372.450.434	29.100.880.262	29.100.880.262	27.045.217.245
02 - Servicios De Seguridad Y Justicia	12.623.933.600	11.730.291.210	11.730.291.210	11.147.999.164
03 - Servicios Sociales	47.620.920.208	43.977.076.062	43.977.076.062	39.985.144.516
04 - Servicios Económicos	10.675.004.212	8.693.328.212	8.693.328.212	7.288.708.252
05 - Deuda Pública	819.166.056	747.474.029	747.474.029	747.153.534
06 - A Clasificar	42.646.010	0	0	0
Total general	103.154.120.520	94.249.049.775	94.249.049.775	86.214.222.711

Análisis porcentual del Gasto respecto de la etapa anterior

Finalidad y Función	% de Comprometido s/Presupuesto	% de Ord.a Pagar s/comprometido	% de Pagado s/Ordenado
01 - Administración Gubernamental	92,76%	100,00%	92,94%
02 - Servicios De Seguridad Y Justicia	92,92%	100,00%	95,04%
03 - Servicios Sociales	92,35%	100,00%	90,92%
04 - Servicios Económicos	81,44%	100,00%	83,84%
05 - Deuda Pública	91,25%	100,00%	99,96%
Total	91,37%	100,00%	91,47%

Composición del Gasto Ejecutado por Finalidad.



Rentas generales

Finalidad y Función	Presupuestado	Comprometido	Devengado Ordenado a Pagar	Pagado
01 - Administración Gubernamental	17.060.455.500	15.494.618.019	15.494.618.019	13.983.914.355
02 - Servicios De Seguridad Y Justicia	11.430.890.600	10.833.609.096	10.833.609.096	10.461.627.143
03 - Servicios Sociales	34.792.413.400	33.513.766.150	33.513.766.150	30.374.941.229
04 - Servicios Económicos	5.002.794.500	4.673.330.267	4.673.330.267	4.191.185.966
05 - Deuda Pública	819.166.056	747.474.028	747.474.029	747.153.534
06 - A Clasificar	42.646.010	0	0	0
Total general	69.148.366.066	65.262.797.561	65.262.797.561	59.758.822.227

Recursos afectados

Finalidad y Función	Presupuestado	Comprometido	Devengado Ordenado a Pagar	Pagado
01 - Administración Gubernamental	14.311.994.934	13.606.262.244	13.606.262.244	13.061.302.890
02 - Servicios De Seguridad Y Justicia	1.193.043.000	896.682.114	896.682.114	686.372.020
03 - Servicios Sociales	12.828.506.808	10.463.309.912	10.463.309.912	9.610.203.287
04 - Servicios Económicos	5.672.209.712	4.019.997.945	4.019.997.945	3.097.522.286
Total general	34.005.754.454	28.986.252.214	28.986.252.214	26.455.400.484

Clasificación del Gasto por Función

1- Administración Gubernamental

Función	Presupuestado	Comprometido	Devengado Ordenado a Pagar	Pagado
01.01 - Legislativa	540.261.000	511.856.027	511.856.027	477.732.493
01.02 - Judicial	6.569.438.333	6.444.279.184	6.444.279.184	5.905.436.582
01.03 - Administración General	2.957.322.500	2.339.614.139	2.339.614.139	1.744.690.606
01.04 - Relaciones Interiores	13.241.428.601	12.861.878.449	12.861.878.449	12.286.531.815
01.05 - Administración Fiscal	7.757.387.000	6.648.571.044	6.648.571.044	6.354.587.341
01.06 - Control De La Gestión Pública	266.318.000	257.412.478	257.412.478	240.967.064
01.07 - Información Y Estadísticas Básicas	40.295.000	37.268.942	37.268.942	35.271.344
Total general	31.372.450.434	29.100.880.262	29.100.880.262	27.045.217.245

2 – Servicios de Seguridad y Justicia

Función	Presupuestado	Comprometido	Devengado Ordenado a Pagar	Pagado
02.01 - Seguridad Interior	10.243.896.000	9.660.689.801	9.660.689.801	9.243.546.512
02.02 - Sistema Penal	1.811.985.000	1.802.705.122	1.802.705.122	1.673.709.622
02.03 - Administración De La Seguridad	438.380.000	144.162.304	144.162.304	136.390.862
02.04 - Justicia	129.672.600	122.733.983	122.733.983	94.352.168
Total general	12.623.933.600	11.730.291.210	11.730.291.210	11.147.999.164

3 – Servicios Sociales

Función	Presupuestado	Comprometido	Devengado Ordenado a Pagar	Pagado
03.01 - Salud	9.507.103.000	8.981.726.581	8.981.726.581	7.866.635.910
03.02 - Promoción Y Asistencia Social	3.015.958.208	2.392.127.276	2.392.127.276	1.890.058.048
03.04 - Educación Y Cultura	32.915.392.000	31.298.297.413	31.298.297.413	29.052.377.404
03.05 - Ciencia Y Técnica	124.112.000	121.029.908	121.029.908	98.836.823
03.06 - Trabajo	154.100.000	138.727.525	138.727.525	125.639.037
03.07 - Vivienda Y Urbanismo	1.904.255.000	1.045.167.359	1.045.167.359	951.597.295
Total general	47.620.920.208	43.977.076.062	43.977.076.062	39.985.144.516

4 – Servicios Económicos

Función	Presupuestado	Comprometido	Devengado Ordenado a Pagar	Pagado
04.01 - Energía, Combustibles Y Minería	418.425.000	391.728.634	391.728.634	258.748.039
04.03 - Transporte	4.145.349.462	2.843.528.070	2.843.528.070	2.233.673.125
04.04 - Ecología	0	0	0	0
04.05 - Agricultura, Ganadería Y Recursos Naturales Rer	996.774.250	919.960.704	919.960.704	718.082.642
04.06 - Industria	237.549.000	132.697.663	132.697.663	105.320.385
04.07 - Comercio, Turismo Y Otros Servicios	325.498.000	319.536.418	319.536.418	310.303.433
04.08 - Seguros y Finanzas	291.337.000	172.283.424	172.283.424	151.233.750
04.09 - Administración De Los Servicios Económicos	4.260.071.500	3.913.593.300	3.913.593.300	3.511.346.879
Total general	10.675.004.212	8.693.328.212	8.693.328.212	7.288.708.252

5 – Deuda Pública

Función	Presupuestado	Comprometido	Devengado Ordenado a Pagar	Pagado
05.00 - Deuda Pública	819.166.056	747.474.029	747.474.029	747.153.534
Total	819.166.056	747.474.029	747.474.029	747.153.534

6 – A clasificar

Función	Presupuestado	Comprometido	Devengado Ordenado a Pagar	Pagado
06.02 - Previsión Presupuestaria	42.646.010	0	0	0
Total	42.646.010	0	0	0

Por Objeto del gasto

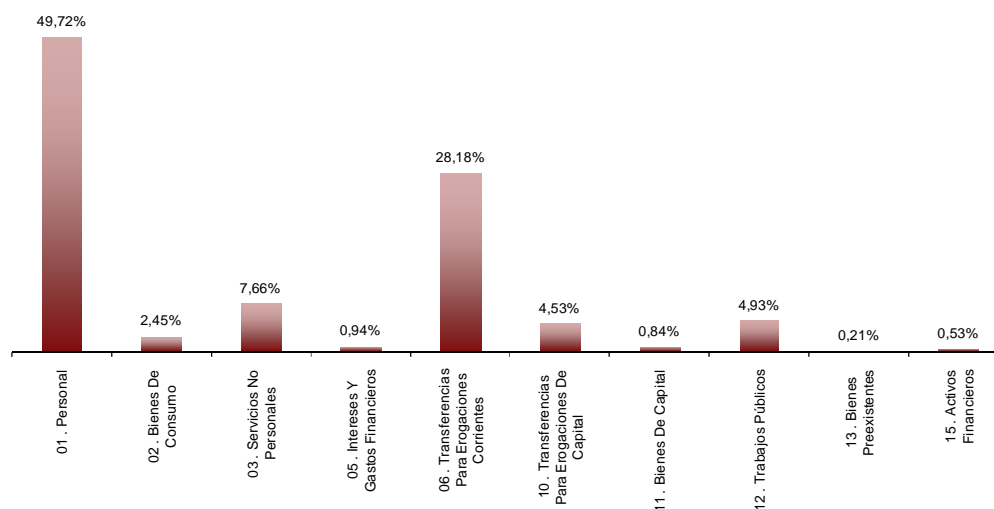
Administración General

Partida Principal	Presupuestado	Comprometido	Devengado Ordenado a Pagar	Pagado
01 . Personal	47.286.043.000	46.864.524.205	46.864.524.205	44.269.798.000
02 . Bienes De Consumo	2.914.581.354	2.312.998.486	2.312.998.486	1.822.501.485
03 . Servicios No Personales	8.365.537.569	7.217.543.165	7.217.543.165	5.891.345.361
04 . Previsión Presupuestaria Corriente	42.646.010	0	0	0
05 . Intereses Y Gastos Financieros	974.591.056	890.495.282	890.495.282	877.332.851
06 . Transferencias Para Erogaciones Corrientes	28.937.010.701	26.555.043.388	26.555.043.388	25.261.951.656
10 . Transferencias Para Erogaciones De Capital	5.275.487.264	4.273.191.387	4.273.191.387	3.559.971.509
11 . Bienes De Capital	1.345.170.532	795.861.016	795.861.016	507.111.146
12 . Trabajos Públicos	6.987.930.034	4.644.848.593	4.644.848.593	3.595.462.180
13 . Bienes Preexistentes	407.012.000	196.610.134	196.610.134	45.720.482
14 . Previsión Presupuestaria De Capital	0	0	0	0
15 . Activos Financieros	618.111.000	497.934.120	497.934.120	383.028.042
Total general	103.154.120.520	94.249.049.775	94.249.049.775	86.214.222.711

Análisis porcentual del Gasto respecto de la etapa anterior

Partida Principal	% de Comprometido s/Presupuesto	% de Ord.a Pagar s/comprometido	% de Pagado s/Ordenado
01 - Personal	99,11%	100,00%	94,46%
02 - Bienes De Consumo	79,36%	100,00%	78,79%
03 - Servicios No Personales	86,28%	100,00%	81,63%
05 - Intereses Y Gastos Financieros	91,37%	100,00%	98,52%
06 - Transferencias Para Erogaciones Corrier	91,77%	100,00%	95,13%
10 - Transferencias Para Erogaciones De Ca	81,00%	100,00%	83,31%
11 - Bienes De Capital	59,16%	100,00%	63,72%
12 - Trabajos Públicos	66,47%	100,00%	77,41%
13 - Bienes Preexistentes	48,31%	100,00%	23,25%
15 - Activos Financieros	80,56%	100,00%	76,92%
Total	91,37%	100,00%	91,47%

Composición del Gasto Ejecutado por Objeto.



Rentas Generales

Partida Principal	Presupuestado	Comprometido	Devengado Ordenado a Pagar	Pagado
01 . Personal	40.257.278.000	39.901.125.672	39.901.125.672	37.631.658.983
02 . Bienes De Consumo	2.016.281.670	1.838.298.057	1.838.298.057	1.418.551.626
03 . Servicios No Personales	6.232.667.943	5.589.466.011	5.589.466.011	4.442.132.323
04 . Previsión Presupuestaria Corriente	42.646.010	0	0	0
05 . Intereses Y Gastos Financieros	974.529.056	890.462.826	890.462.826	877.300.395
06 . Transferencias Para Erogaciones Corrientes	15.643.413.780	13.637.097.140	13.637.097.140	12.784.755.277
10 . Transferencias Para Erogaciones De Capital	2.945.343.000	2.858.029.078	2.858.029.078	2.331.073.242
11 . Bienes De Capital	510.724.607	201.806.995	201.806.995	114.184.997
12 . Trabajos Públicos	292.426.000	134.817.459	134.817.459	98.360.715
13 . Bienes Preexistentes	214.385.000	193.738.134	193.738.134	42.848.482
14 . Previsión Presupuestaria De Capital	0	0	0	0
15 . Activos Financieros	18.671.000	17.956.189	17.956.189	17.956.189
Total	69.148.366.066	65.262.797.561	65.262.797.561	59.758.822.227

Recursos afectados

Partida Principal	Presupuestado	Comprometido	Devengado Ordenado a Pagar	Pagado
01 . Personal	7.028.765.000	6.963.398.533	6.963.398.533	6.638.139.017
02 . Bienes De Consumo	898.299.684	474.700.429	474.700.429	403.949.859
03 . Servicios No Personales	2.132.869.626	1.628.077.154	1.628.077.154	1.449.213.038
05 . Intereses Y Gastos Financieros	62.000	32.456	32.456	32.456
06 . Transferencias Para Erogaciones Corrientes	13.293.596.921	12.917.946.248	12.917.946.248	12.477.196.379
10 . Transferencias Para Erogaciones De Capital	2.330.144.264	1.415.162.309	1.415.162.309	1.228.898.267
11 . Bienes De Capital	834.445.925	594.054.020	594.054.020	392.926.149
12 . Trabajos Públicos	6.695.504.034	4.510.031.134	4.510.031.134	3.497.101.465
13 . Bienes Preexistentes	192.627.000	2.872.000	2.872.000	2.872.000
15 . Activos Financieros	599.440.000	479.977.931	479.977.931	365.071.853
Total	34.005.754.454	28.986.252.214	28.986.252.214	26.455.400.484

Partidas Parciales

Partida 01 – Personal

Partida Parcial	Presupuestado	Comprometido	Devengado Ordenado a Pagar	Pagado
01 . Personal Permanente	33.027.953.056	32.849.686.276	32.849.686.276	31.232.490.097
02 . Personal No Permanente	12.059.072.736	11.886.385.246	11.886.385.246	10.977.817.944
03 . Régimen De Pasividad Anticipada Ley 8836	6.324.000	2.824.613	2.824.613	2.661.005
04 . Asignaciones Familiares	240.657.596	231.610.704	231.610.704	219.285.358
05 . Servicios Extraordinarios	28.435.197	20.841.375	20.841.375	18.925.878
06 . Asistencia Social Al Personal	165.959.496	151.577.873	151.577.873	133.703.767
07 . Retroactividades	957.442.495	922.028.110	922.028.110	894.907.190
08 . Fondo Incentivo Docente	800.198.424	799.570.008	799.570.008	790.006.761
Total general	47.286.043.000	46.864.524.205	46.864.524.205	44.269.798.000

Partida 02 - Bienes De Consumo

Partida Parcial	Presupuestado	Comprometido	Devengado Ordenado a Pagar	Pagado
01 . Alimentos Para Personas	822.091.818	611.922.670	611.922.670	498.241.288
02 . Combustibles Y Lubricantes	294.469.525	245.554.820	245.554.820	239.625.397
03 . Textiles Y Vestuario	110.736.496	67.940.895	67.940.895	58.110.691
04 . Productos Agropecuarios Y Forestales	12.423.114	7.073.983	7.073.983	6.319.841
05 . Productos Impresos	27.194.017	15.998.374	15.998.374	12.880.860
06 . Productos Farmacéuticos Y Medicinales	1.255.789.400	1.093.636.875	1.093.636.875	770.014.010
07 . Material Para Seguridad	19.578.000	15.740.223	15.740.223	13.670.071
08 . Productos Para Limpieza E Higiene	24.791.600	16.489.462	16.489.462	12.916.042
09 . Útiles E Insumos De Escritorio, Enseñanza E Informáticos	90.010.515	73.866.880	73.866.880	70.328.632
10 . Repuestos, Accesorios Y Herramientas Menores	185.461.898	123.076.376	123.076.376	110.667.818
11 . Productos Químicos	26.105.343	19.118.515	19.118.515	11.542.472
12 . Productos De Cuero, Caucho, Piel Y Plástico.	19.854.102	12.607.325	12.607.325	10.013.460
13 . Minerales	10.383.700	4.267.020	4.267.020	3.117.101
14 . Productos Metálicos	7.067.526	3.960.353	3.960.353	3.514.325
99 . Otros Bienes De Consumo N.C.	8.624.300	1.744.715	1.744.715	1.539.476
Total Bienes de Consumo	2.914.581.354	2.312.998.486	2.312.998.486	1.822.501.485

Partida 03- Servicios No Personales

Partida Parcial	Presupuestado	Comprometido	Devengado Ordenado a Pagar	Pagado
01 . Servicios Básicos	282.996.273	240.690.617	240.690.617	208.578.935
02 . Alquileres Y Derechos	123.958.515	90.946.012	90.946.012	80.093.817
03 . Servicio De Mantenimiento Y Reparación	471.255.501	353.613.836	353.613.836	252.262.220
04 . Servicios Comerciales, De Seguros Y Bancarios	2.215.352.517	2.173.319.231	2.173.319.231	2.131.786.592
05 . Servicios Técnicos, Profesionales Y De Terceros	723.723.527	507.852.766	507.852.766	431.940.201
06 . Impuestos, Derechos, Tasas	15.963.900	12.866.018	12.866.018	12.667.248
07 . Acciones Judiciales	224.514.000	210.444.411	210.444.411	97.511.863
08 . Pasajes, Viáticos, Movilidad Y Compensaciones	119.462.906	87.284.607	87.284.607	85.479.761
09 . Publicidad Y Propaganda	768.704.000	604.673.727	604.673.727	300.275.834
10 . Reposición Gastos Mantenimiento De Uniformes Y Otros	158.634.000	158.598.330	158.598.330	158.598.330
11 . Servicio De Vigilancia	340.470.000	244.484.118	244.484.118	226.213.141
12 . Servicios De Limpieza, Lavado Y Desinfecciones	943.271.990	892.422.316	892.422.316	669.038.939
13 . Servicio De Racionamiento En Cocido	1.424.068.600	1.262.866.055	1.262.866.055	903.550.072
14 . Art Para Personal De La Administración Pública	52.049.000	33.014.169	33.014.169	18.448.103
15 . Perfeccionamiento Y Capacitación	9.374.200	2.635.992	2.635.992	2.269.932
16 . Cortesía Y Homenaje	25.385.800	16.761.925	16.761.925	14.783.152
17 . Gastos Reservados	6.870.000	6.750.000	6.750.000	6.750.000
18 . Prestaciones Por Siniestro De Muerte E Incapacidad Laboral	291.337.000	172.283.424	172.283.424	151.233.750
19 . Medidas Cautelares	119.190.000	114.635.347	114.635.347	114.635.347
99 . Otros Servicios No Personales N.C.	48.955.840	31.400.265	31.400.265	25.228.126
Total Servicios No Personales	8.365.537.569	7.217.543.165	7.217.543.165	5.891.345.361

Partida 04 – Previsión Presupuestaria Corriente

Partida Parcial	Presupuestado	Comprometido	Devengado Ordenado a Pagar	Pagado
01 . Previsión Presupuestaria Corriente	42.646.010	0	0	0
Total Previsión Presupuestaria Corriente	42.646.010	0	0	0

Partida 05 - Intereses De Deudas

Partida Parcial	Presupuestado	Comprometido	Devengado Ordenado a Pagar	Pagado
01 . De Deuda Pública En Moneda Nacional	425.396.960	356.376.969	356.376.969	356.376.969
02 . De Deuda Pública En Moneda Extranjera	15.215.000	13.967.535	13.967.535	13.967.535
03 . De Títulos Y Bonos Emitidos Por El Estado Provincial	378.267.096	376.825.575	376.825.575	376.825.575
05 . De Deudas Con Proveedores Y Contratistas	1.412.000	1.151.786	1.151.786	864.419
99 . Otros Intereses Y Gastos Financieros N.C	154.300.000	142.173.418	142.173.418	129.298.353
Total Intereses y Gastos Financieros	974.591.056	890.495.282	890.495.282	877.332.851

Partida 06 - Transferencias para Financiar Erogaciones Corrientes

Partida Parcial	Presupuestado	Comprometido	Devengado Ordenado a Pagar	Pagado
01 . A Municipios Y Otros Entes Comunales	12.683.743.528	12.523.308.810	12.523.308.810	12.140.863.793
02 . A Organismos Que Integran La Aprnf.	6.164.536.000	4.949.680.944	4.949.680.944	4.810.403.935
03 . A Otros Organismos Del Estado Provincial	242.162.000	240.967.292	240.967.292	219.948.187
05 . A Entidades No Provinciales Del Sector Público	201.853.000	195.002.738	195.002.738	172.518.238
06 . Transferencias Al Sector Privado	9.644.666.173	8.646.083.604	8.646.083.604	7.918.217.503
99 . Otras Transferencias Para Erogaciones Corrientes N.C.	50.000	0	0	0
Total Transf.P/Financiar Erog.Corrientes	28.937.010.701	26.555.043.388	26.555.043.388	25.261.951.656

Partida 10 - Transferencias para Financiar Erogaciones de Capital

Partida Parcial	Presupuestado	Comprometido	Devengado Ordenado a Pagar	Pagado
01 . A Municipios Y Entes Comunales	1.397.434.253	920.549.817	920.549.817	725.241.078
02 . A Organismos Que Integran La Aprnf	2.999.568.511	2.829.919.746	2.829.919.746	2.393.121.164
03 . A Otros Organismos Del Estado Provincial	67.571.000	22.282.160	22.282.160	4.825.478
04 . A Entidades No Provinciales Del Sector Público	3.300.000	1.245.550	1.245.550	45.550
05 . Transferencias Al Sector Privado	803.678.500	499.194.113	499.194.113	436.738.239
99 . Otras Transferencias Para Erogaciones De Capital N.C.	3.935.000	0	0	0
Total Transferencias p/erog de capital	5.275.487.264	4.273.191.387	4.273.191.387	3.559.971.509

Partida 11 - Bienes De Capital

Partida Parcial	Presupuestado	Comprometido	Devengado Ordenado a Pagar	Pagado
01 . Maquinarias, Equipos, Herramientas E Instrumentos	455.517.032	284.013.918	284.013.918	190.398.847
02 . Medios De Transporte	531.648.500	271.785.827	271.785.827	178.774.467
03 . Elementos De Seguridad	275.554.000	195.393.733	195.393.733	120.809.660
04 . Colecciones, Elementos De Museos Y Bibliotecas, Piezas De Carácter Histórico	2.144.000	873.670	873.670	651.113
05 . Instalaciones	20.133.000	8.476.082	8.476.082	1.350.029
06 . Semovientes	2.346.000	64.715	64.715	64.715
07 . Activos Intangibles	56.851.000	34.704.337	34.704.337	14.513.582
99 . Otros Bienes De Capital N.C	977.000	548.732	548.732	548.732
Total Bienes de Capital	1.345.170.532	795.861.016	795.861.016	507.111.146



Partida 12 - Trabajos Públicos

Partida Parcial	Presupuestado	Comprometido	Devengado Ordenado a Pagar	Pagado
01 . Personal Permanente	136.515.000	136.138.677	136.138.677	125.974.036
02 . Personal No Permanente	34.490.000	34.355.982	34.355.982	31.740.568
03 . Bienes Para Obras - Equipamientos	31.021.000	15.405.130	15.405.130	12.636.956
04 . Materias Primas Y Materiales	40.958.000	27.680.792	27.680.792	23.098.628
05 . Servicios	57.634.500	36.044.437	36.044.437	35.782.019
06 . Obras - Ejecución Por Terceros	6.685.503.534	4.395.165.615	4.395.165.615	3.366.229.972
07 . Actualización E Intereses Por Pagos En Mora	58.000	57.960	57.960	0
99 . Otros Trabajos Públicos N.C.	1.750.000	0	0	0
Total Trabajos Publicos	6.987.930.034	4.644.848.593	4.644.848.593	3.595.462.180

Partida 13 - Bienes Preexistentes

Partida Parcial	Presupuestado	Comprometido	Devengado Ordenado a Pagar	Pagado
01 . Terrenos	273.240.000	62.866.907	62.866.907	38.817.718
02 . Edificios, Obras E Instalaciones	133.772.000	133.743.227	133.743.227	6.902.763
Total Bienes Preexistentes	407.012.000	196.610.134	196.610.134	45.720.482

Partida 15 - Activos Financieros

Partida Parcial	Presupuestado	Comprometido	Devengado Ordenado a Pagar	Pagado
02 . Préstamos A Largo Plazo	576.440.000	456.977.931	456.977.931	365.071.853
03 . Aportes De Capital	41.671.000	40.956.189	40.956.189	17.956.189
Total Activos Financieros	618.111.000	497.934.120	497.934.120	383.028.042

Por Finalidad y Objeto del Gasto

1 – Administración Gubernamental

Partida Principal	Presupuestado	Comprometido	Devengado Ordenado a Pagar	Pagado
01 . Personal	8.828.292.000	8.659.577.951	8.659.577.951	7.942.570.402
02 . Bienes De Consumo	168.259.800	123.681.542	123.681.542	112.282.805
03 . Servicios No Personales	3.804.288.000	3.428.988.879	3.428.988.879	2.933.875.436
05 . Intereses Y Gastos Financieros	154.059.000	141.823.857	141.823.858	129.226.321
06 . Transferencias Para Erogaciones Corrientes	16.091.314.601	14.952.384.993	14.952.384.993	14.594.442.929
10 . Transferencias Para Erogaciones De Capital	1.106.752.000	835.093.502	835.093.502	673.624.397
11 . Bienes De Capital	170.846.700	128.602.283	128.602.283	97.217.447
12 . Trabajos Públicos	372.827.333	225.054.816	225.054.816	199.057.547
13 . Bienes Preexistentes	213.880.000	193.205.134	193.205.134	42.315.482
15 . Activos Financieros	461.931.000	412.467.304	412.467.304	320.604.481
Total	31.372.450.434	29.100.880.262	29.100.880.262	27.045.217.245

2 – Servicios de Seguridad y Justicia

Partida Principal	Presupuestado	Comprometido	Devengado Ordenado a Pagar	Pagado
01 . Personal	9.928.240.000	9.863.754.463	9.863.754.463	9.693.832.220
02 . Bienes De Consumo	606.570.900	483.037.531	483.037.531	378.075.348
03 . Servicios No Personales	1.018.407.400	761.955.583	761.955.583	682.192.415
05 . Intereses Y Gastos Financieros	647.000	633.286	633.286	455.577
06 . Transferencias Para Erogaciones Corrientes	117.604.000	85.156.219	85.156.219	66.004.505
10 . Transferencias Para Erogaciones De Capital	34.331.000	20.406.026	20.406.026	7.150.000
11 . Bienes De Capital	828.764.300	483.831.866	483.831.866	293.886.710
12 . Trabajos Públicos	89.369.000	31.516.237	31.516.237	26.402.388
Total	12.623.933.600	11.730.291.210	11.730.291.210	11.147.999.164

3 – Servicios Sociales

Partida Principal	Presupuestado	Comprometido	Devengado Ordenado a Pagar	Pagado
01 . Personal	28.056.859.000	27.873.633.628	27.873.633.628	26.194.782.633
02 . Bienes De Consumo	2.088.401.154	1.668.109.460	1.668.109.460	1.299.518.374
03 . Servicios No Personales	3.102.619.669	2.728.264.673	2.728.264.673	2.017.918.116
05 . Intereses Y Gastos Financieros	773.000	619.550	619.550	494.899
06 . Transferencias Para Erogaciones Corrientes	10.816.037.100	9.904.119.361	9.904.119.361	9.055.069.913
10 . Transferencias Para Erogaciones De Capital	794.012.753	485.260.798	485.260.798	428.882.924
11 . Bienes De Capital	259.489.532	142.710.698	142.710.698	95.568.337
12 . Trabajos Públicos	2.176.717.000	1.108.486.077	1.108.486.077	827.080.758
13 . Bienes Preexistentes	193.075.000	3.405.000	3.405.000	3.405.000
15 . Activos Financieros	132.936.000	62.466.816	62.466.816	62.423.562
Total	47.620.920.208	43.977.076.062	43.977.076.062	39.985.144.516

4 – Servicios Económicos

Partida Principal	Presupuestado	Comprometido	Devengado Ordenado a Pagar	Pagado
01 . Personal	472.652.000	467.558.163	467.558.163	438.612.745
02 . Bienes De Consumo	51.349.500	38.169.952	38.169.952	32.624.958
03 . Servicios No Personales	440.222.500	298.334.031	298.334.031	257.359.395
05 . Intereses Y Gastos Financieros	4.000	2.520	2.520	2.520
06 . Transferencias Para Erogaciones Corrientes	1.912.055.000	1.613.382.815	1.613.382.815	1.546.434.309
10 . Transferencias Para Erogaciones De Capital	3.340.391.511	2.932.431.060	2.932.431.060	2.450.314.188
11 . Bienes De Capital	86.070.000	40.716.168	40.716.168	20.438.650
12 . Trabajos Públicos	4.348.958.701	3.279.733.503	3.279.733.503	2.542.921.486
13 . Bienes Preexistentes	57.000	0	0	0
15 . Activos Financieros	23.244.000	23.000.000	23.000.000	0
Total general	10.675.004.212	8.693.328.212	8.693.328.212	7.288.708.252



5 – Deuda Pública

Partida Principal	Presupuestado	Comprometido	Devengado Ordenado a Pagar	Pagado
05 . Intereses Y Gastos Financieros	819.108.056	747.416.069	747.416.069	747.153.534
12 . Trabajos Públicos	58.000	57.960	57.960	0
Total general	819.166.056	747.474.029	747.474.029	747.153.534

6 – A Clasificar

Partida Principal	Presupuestado	Comprometido	Devengado Ordenado a Pagar	Pagado
04 . Previsión Presupuestaria Corriente	42.646.010	0	0	0
14 . Previsión Presupuestaria De Capital	0	0	0	0
Total general	42.646.010	0	0	0

Clasificación Institucional del Gasto

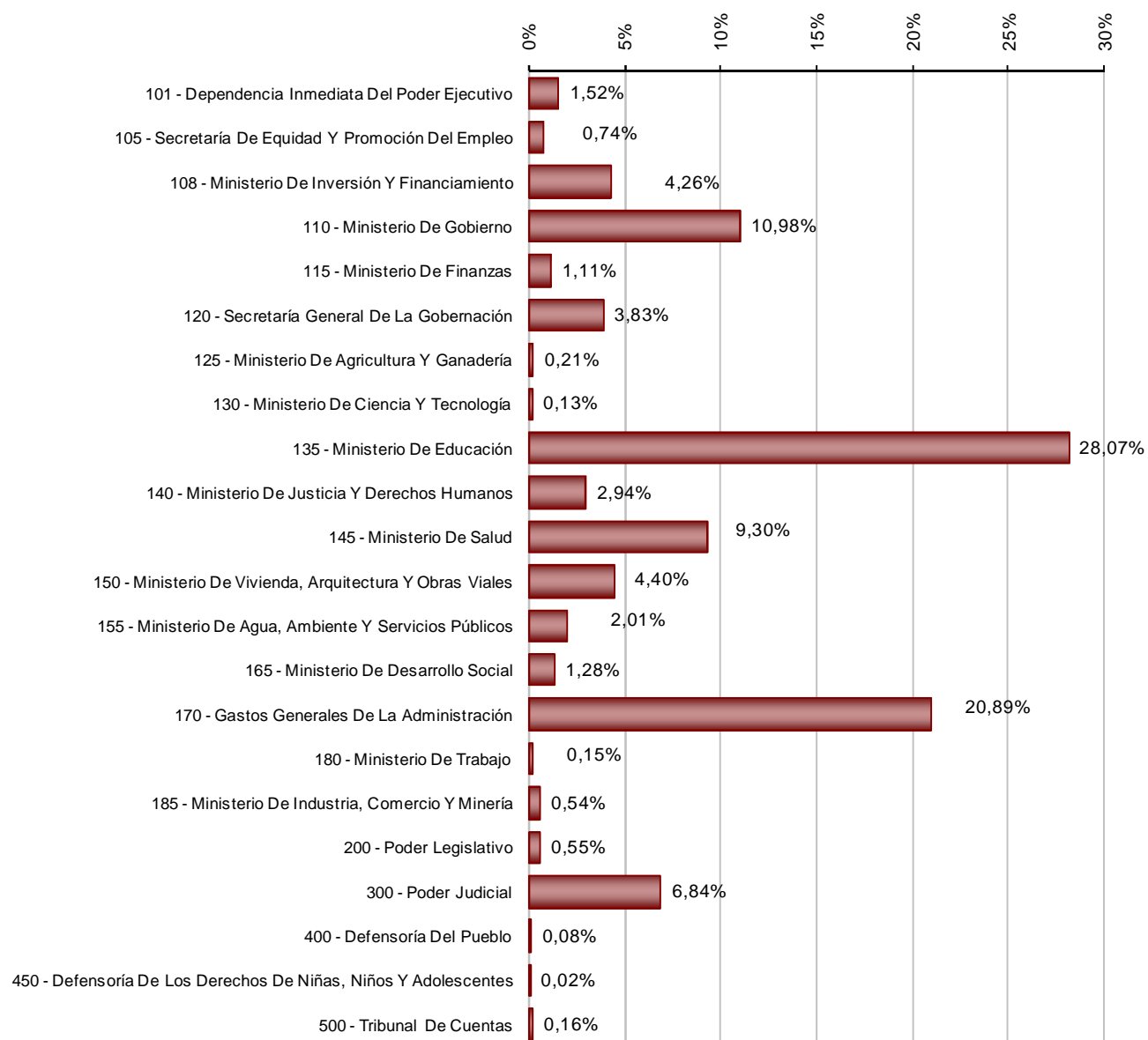
Administración General

Jurisdicción	Presupuestado	Comprometido	Devengado Ordenado a Pagar	Pagado
101 - Dependencia Inmediata Del Poder Ejecutivo	1.495.592.000	1.430.890.102	1.430.890.102	1.300.084.861
105 - Secretaría De Equidad Y Promoción Del Empleo	1.326.996.000	697.866.511	697.866.511	582.950.280
108 - Ministerio De Inversión Y Financiamiento	4.395.945.000	4.014.200.286	4.014.200.286	3.571.974.018
110 - Ministerio De Gobierno	11.606.738.000	10.343.969.468	10.343.969.468	9.691.257.926
115 - Ministerio De Finanzas	1.147.000.000	1.046.432.940	1.046.432.940	915.248.134
120 - Secretaría General De La Gobernación	4.354.189.000	3.614.378.760	3.614.378.760	2.887.926.933
125 - Ministerio De Agricultura Y Ganadería	241.338.250	195.964.930	195.964.930	170.951.028
130 - Ministerio De Ciencia Y Tecnología	123.492.000	120.409.908	120.409.908	98.836.823
135 - Ministerio De Educación	27.290.996.000	26.454.337.984	26.454.337.984	24.816.926.475
140 - Ministerio De Justicia Y Derechos Humanos	2.859.711.000	2.766.299.335	2.766.299.335	2.528.927.613
145 - Ministerio De Salud	9.223.810.000	8.769.478.089	8.769.478.089	7.674.948.195
150 - Ministerio De Vivienda, Arquitectura Y Obras Viales	6.362.185.462	4.148.708.269	4.148.708.269	3.431.282.552
155 - Ministerio De Agua, Ambiente Y Servicios Públicos	1.999.142.000	1.893.331.918	1.893.331.918	1.501.832.074
165 - Ministerio De Desarrollo Social	1.379.411.808	1.209.594.712	1.209.594.712	978.525.644
170 - Gastos Generales De La Administración	21.189.072.667	19.685.172.500	19.685.172.500	18.874.663.035
180 - Ministerio De Trabajo	154.100.000	138.727.525	138.727.525	125.639.037
185 - Ministerio De Industria, Comercio Y Minería	638.870.000	512.736.101	512.736.101	453.132.939
200 - Poder Legislativo	543.612.000	514.405.016	514.405.016	478.781.482
300 - Poder Judicial	6.569.438.333	6.444.279.184	6.444.279.184	5.905.436.581
400 - Defensoría Del Pueblo	80.404.000	79.830.405	79.830.405	68.397.411
450 - Defensoría De Los Derechos De Niñas, Niños Y Adolesce	15.900.000	15.571.900	15.571.900	14.645.172
500 - Tribunal De Cuentas	156.177.000	152.463.933	152.463.933	141.854.498
Total general	103.154.120.520	94.249.049.775	94.249.049.775	86.214.222.710

Análisis porcentual del gasto respecto de la etapa anterior

Jurisdicción	% de Comprometido s/Presupuesto	% de Ord.a Pagar s/comprometido	% de Pagado s/Ordenado
101 - Dependencia Inmediata Del Poder Ejecutivo	95,67%	100,00%	90,86%
105 - Secretaría De Equidad Y Promoción Del Empleo	52,59%	100,00%	83,53%
108 - Ministerio De Inversión Y Financiamiento	91,32%	100,00%	88,98%
110 - Ministerio De Gobierno	89,12%	100,00%	93,69%
115 - Ministerio De Finanzas	91,23%	100,00%	87,46%
120 - Secretaría General De La Gobernación	83,01%	100,00%	79,90%
125 - Ministerio De Agricultura Y Ganadería	81,20%	100,00%	87,24%
130 - Ministerio De Ciencia Y Tecnología	97,50%	100,00%	82,08%
135 - Ministerio De Educación	96,93%	100,00%	93,81%
140 - Ministerio De Justicia Y Derechos Humanos	96,73%	100,00%	91,42%
145 - Ministerio De Salud	95,07%	100,00%	87,52%
150 - Ministerio De Vivienda, Arquitectura Y Obras Viales	65,21%	100,00%	82,71%
155 - Ministerio De Agua, Ambiente Y Servicios Públicos	94,71%	100,00%	79,32%
165 - Ministerio De Desarrollo Social	87,69%	100,00%	80,90%
170 - Gastos Generales De La Administración	92,90%	100,00%	95,88%
180 - Ministerio De Trabajo	90,02%	100,00%	90,57%
185 - Ministerio De Industria, Comercio Y Minería	80,26%	100,00%	88,38%
200 - Poder Legislativo	94,63%	100,00%	93,07%
300 - Poder Judicial	98,09%	100,00%	91,64%
400 - Defensoría Del Pueblo	99,29%	100,00%	85,68%
450 - Defensoría De Los Derechos De Niñas, Niños Y Adolesce	97,94%	100,00%	94,05%
500 - Tribunal De Cuentas	97,62%	100,00%	93,04%
Total	91,37%	100,00%	91,47%

Composición del Gasto Ejecutado a nivel Institucional.



Rentas Generales

Jurisdicción	Presupuestado	Comprometido	Devengado Ordenado a Pagar	Pagado
101 - Dependencia Inmediata Del Poder Ejecutivo	1.494.792.000	1.430.732.115	1.430.732.115	1.299.926.874
105 - Secretaría De Equidad Y Promoción Del Empleo	1.277.637.000	680.054.224	680.054.224	566.456.387
108 - Ministerio De Inversión Y Financiamiento	4.125.677.000	3.908.200.286	3.908.200.286	3.501.804.679
110 - Ministerio De Gobierno	9.540.571.000	8.868.776.368	8.868.776.368	8.571.076.462
115 - Ministerio De Finanzas	942.000.000	894.145.752	894.145.752	777.074.088
120 - Secretaría General De La Gobernación	3.304.386.000	3.023.571.998	3.023.571.998	2.476.634.438
125 - Ministerio De Agricultura Y Ganadería	137.091.000	131.864.181	131.864.181	116.827.432
130 - Ministerio De Ciencia Y Tecnología	123.492.000	120.409.908	120.409.908	98.836.823
135 - Ministerio De Educación	19.383.179.000	19.160.369.147	19.160.369.147	17.903.550.579
140 - Ministerio De Justicia Y Derechos Humanos	2.733.556.000	2.687.180.038	2.687.180.038	2.465.179.476
145 - Ministerio De Salud	8.426.796.000	8.314.504.131	8.314.504.131	7.285.225.915
150 - Ministerio De Vivienda, Arquitectura Y Obras Viales	225.000.000	133.754.613	133.754.613	133.754.613
155 - Ministerio De Agua, Ambiente Y Servicios Públicos	597.746.000	565.257.103	565.257.103	468.699.675
165 - Ministerio De Desarrollo Social	1.025.081.000	978.733.871	978.733.871	807.444.525
170 - Gastos Generales De La Administración	8.229.458.066	6.961.593.825	6.961.593.825	6.542.986.018
180 - Ministerio De Trabajo	117.893.000	116.793.761	116.793.761	109.627.062
185 - Ministerio De Industria, Comercio Y Minería	609.860.000	499.168.879	499.168.879	442.538.387
200 - Poder Legislativo	543.612.000	514.405.016	514.405.016	478.781.482
300 - Poder Judicial	6.075.378.000	6.041.104.675	6.041.104.675	5.502.262.071
400 - Defensoría Del Pueblo	80.404.000	79.830.405	79.830.405	68.397.411
500 - Tribunal De Cuentas	154.757.000	152.347.265	152.347.265	141.737.830
Total	69.148.366.066	65.262.797.561	65.262.797.561	59.758.822.227

Recursos Afectados

Jurisdicción	Presupuestado	Comprometido	Devengado Ordenado a Pagar	Pagado
101 - Dependencia Inmediata Del Poder Ejecutivo	800.000	157.987	157.987	157.987
105 - Secretaría De Equidad Y Promoción Del Empleo	49.359.000	17.812.287	17.812.287	16.493.893
108 - Ministerio De Inversión Y Financiamiento	270.268.000	106.000.000	106.000.000	70.169.339
110 - Ministerio De Gobierno	2.066.167.000	1.475.193.100	1.475.193.100	1.120.181.464
115 - Ministerio De Finanzas	205.000.000	152.287.188	152.287.188	138.174.046
120 - Secretaría General De La Gobernación	1.049.803.000	590.806.761	590.806.761	411.292.494
125 - Ministerio De Agricultura Y Ganadería	104.247.250	64.100.749	64.100.749	54.123.596
135 - Ministerio De Educación	7.907.817.000	7.293.968.837	7.293.968.837	6.913.375.896
140 - Ministerio De Justicia Y Derechos Humanos	126.155.000	79.119.296	79.119.296	63.748.137
145 - Ministerio De Salud	797.014.000	454.973.958	454.973.958	389.722.280
150 - Ministerio De Vivienda, Arquitectura Y Obras Viales	6.137.185.462	4.014.953.656	4.014.953.656	3.297.527.938
155 - Ministerio De Agua, Ambiente Y Servicios Públicos	1.401.396.000	1.328.074.815	1.328.074.815	1.033.132.399
165 - Ministerio De Desarrollo Social	354.330.808	230.860.841	230.860.841	171.081.119
170 - Gastos Generales De La Administración	12.959.614.601	12.723.578.675	12.723.578.675	12.331.677.017
180 - Ministerio De Trabajo	36.207.000	21.933.764	21.933.764	16.011.975
185 - Ministerio De Industria, Comercio Y Minería	29.010.000	13.567.223	13.567.223	10.594.551
300 - Poder Judicial	494.060.333	403.174.510	403.174.509	403.174.510
450 - Defensoría De Los Derechos De Niñas, Niños Y Adolescentes	15.900.000	15.571.900	15.571.900	14.645.172
500 - Tribunal De Cuentas	1.420.000	116.668	116.668	116.668
Total	34.005.754.454	28.986.252.214	28.986.252.214	26.455.400.484

Por Jurisdicción

Detalle de Partidas 20, 21:

Jurisdicción	Presupuestado	Compromiso	Devengado Ordenado a Pagar	Pagado
105 - Secretaría De Equidad Y Promoción Del Empleo	16.755.000	13.455.000	13.455.000	10.955.000
20 . Erogaciones Figurativas	16.755.000	13.455.000	13.455.000	10.955.000
110 - Ministerio De Gobierno	356.721.000	208.820.842	208.820.842	63.797.702
20 . Erogaciones Figurativas	262.787.000	181.023.219	181.023.219	51.945.780
21 . Distribución De Fondos Por Cuenta De Terceros	93.934.000	27.797.623	27.797.623	11.851.922
120 - Secretaría General De La Gobernación	355.661.000	355.661.000	355.661.000	33.001.000
20 . Erogaciones Figurativas	355.661.000	355.661.000	355.661.000	33.001.000
135 - Ministerio De Educación	294.350.000	0	0	0
20 . Erogaciones Figurativas	294.350.000	0	0	0
140 - Ministerio De Justicia Y Derechos Humanos	17.131.000	15.962.693	15.962.693	0
20 . Erogaciones Figurativas	17.131.000	15.962.693	15.962.693	0
145 - Ministerio De Salud	8.497.000	8.497.000	8.497.000	2.700.000
20 . Erogaciones Figurativas	8.497.000	8.497.000	8.497.000	2.700.000
150 - Ministerio De Vivienda, Arquitectura Y Obras Viales	669.313.000	135.721.875	135.721.875	68.999.589
20 . Erogaciones Figurativas	131.313.000	130.944.153	130.944.153	64.300.492
21 . Distribución De Fondos Por Cuenta De Terceros	538.000.000	4.777.723	4.777.723	4.699.098
155 - Ministerio De Agua, Ambiente Y Servicios Públicos	1.998.431.493	1.957.824.469	1.957.824.469	1.904.136.537
20 . Erogaciones Figurativas	170.280.000	131.092.000	131.092.000	77.404.069
21 . Distribución De Fondos Por Cuenta De Terceros	1.828.151.493	1.826.732.469	1.826.732.469	1.826.732.469
165 - Ministerio De Desarrollo Social	85.862.000	58.200.000	58.200.000	56.394.833
20 . Erogaciones Figurativas	58.200.000	58.200.000	58.200.000	56.394.833
21 . Distribución De Fondos Por Cuenta De Terceros	27.662.000	0	0	0
170 - Gastos Generales De La Administración	5.572.185.601	5.562.533.095	5.562.533.095	3.079.957.195
20 . Erogaciones Figurativas	4.497.514.601	4.489.110.039	4.489.110.039	2.015.956.142
21 . Distribución De Fondos Por Cuenta De Terceros	1.074.671.000	1.073.423.056	1.073.423.056	1.064.001.054
180 - Ministerio De Trabajo	4.100.000	4.100.000	4.100.000	3.503.123
20 . Erogaciones Figurativas	4.100.000	4.100.000	4.100.000	3.503.123
300 - Poder Judicial	94.166.333	94.166.333	94.166.333	94.166.333
20 . Erogaciones Figurativas	94.166.333	94.166.333	94.166.333	94.166.333
Total general	9.473.173.427	8.414.942.307	8.414.942.307	5.317.611.313

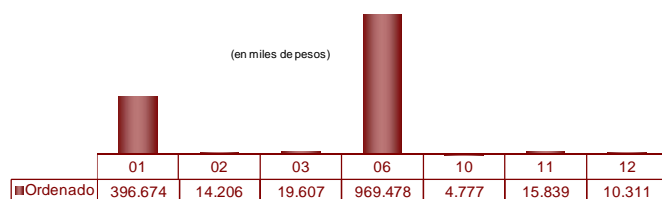
Detalle de Partidas 22, 23 y 25:

Jurisdicción	Presupuestado	Compromiso	Devengado Ordenado a Pagar	Pagado
101 - Dependencia Inmediata Del Poder Ejecutivo	228.000	227.017	227.017	227.017
23 . Variaciones Patrimoniales	228.000	227.017	227.017	227.017
108 - Ministerio De Inversión Y Financiamiento	419.983.000	0	0	0
23 . Variaciones Patrimoniales	419.983.000	0	0	0
110 - Ministerio De Gobierno	54.000	53.027	53.027	36.206
23 . Variaciones Patrimoniales	54.000	53.027	53.027	36.206
115 - Ministerio De Finanzas	241.099.000	211.749.880	211.749.880	101.974.777
23 . Variaciones Patrimoniales	241.099.000	211.749.880	211.749.880	101.974.777
120 - Secretaría General De La Gobernación	0	67.641.227	67.641.227	67.641.227
23 . Variaciones Patrimoniales	0	67.641.227	67.641.227	67.641.227
135 - Ministerio De Educación	0	26.802.699	26.802.699	24.996.645
23 . Variaciones Patrimoniales	0	26.802.699	26.802.699	24.996.645
140 - Ministerio De Justicia Y Derechos Humanos	7.000	6.172	6.172	6.172
23 . Variaciones Patrimoniales	7.000	6.172	6.172	6.172
145 - Ministerio De Salud	34.000	29.314.404	29.314.404	18.674.310
23 . Variaciones Patrimoniales	34.000	29.314.404	29.314.404	18.674.310
150 - Ministerio De Vivienda, Arquitectura Y Obras Viales	6.350.000	43.547.701	43.547.701	41.383.536
23 . Variaciones Patrimoniales	6.350.000	43.547.701	43.547.701	41.383.536
155 - Ministerio De Agua, Ambiente Y Servicios Públicos	0	2.674	2.674	2.674
23 . Variaciones Patrimoniales	0	2.674	2.674	2.674
170 - Gastos Generales De La Administración	8.402.816.000	2.910.295.880	2.910.295.880	2.910.295.880
22 . Amortización De La Deuda	790.081.000	626.633.398	626.633.398	626.633.398
23 . Variaciones Patrimoniales	1.727.063.000	903.662.482	903.662.482	903.662.482
25 . Otras Aplicaciones Financieras	5.885.672.000	1.380.000.000	1.380.000.000	1.380.000.000
185 - Ministerio De Industria, Comercio Y Minería	35.000	35.000	35.000	0
23 . Variaciones Patrimoniales	35.000	35.000	35.000	0
500 - Tribunal De Cuentas	108.000	108.000	108.000	108.000
23 . Variaciones Patrimoniales	108.000	108.000	108.000	108.000
Total general	9.070.714.000	3.289.783.681	3.289.783.681	3.165.346.443

Jurisdicción 1.01: Dependencia Inmediata del Poder Ejecutivo

Por partida principal

Partida Principal	Presupuestado	Comprometido	Devengado Ordenado a Pagar	Pagado
01 . Personal	406.464.000	396.673.855	396.673.855	384.669.036
02 . Bienes De Consumo	17.185.000	14.205.908	14.205.908	13.374.210
03 . Servicios No Personales	28.186.000	19.606.578	19.606.578	18.253.521
06 . Transferencias Para Erogaciones Corrientes	981.822.000	969.477.598	969.477.598	867.823.497
10 . Transferencias Para Erogaciones De Capital	5.068.000	4.776.500	4.776.500	4.506.500
11 . Bienes De Capital	41.922.000	15.839.119	15.839.119	3.606.926
12 . Trabajos Públicos	14.945.000	10.310.544	10.310.544	7.851.171
Total	1.495.592.000	1.430.890.102	1.430.890.102	1.300.084.861



Por programas

Programa	Presupuesto	Compromiso	Devengado Ordenado a Pagar	Pagado
001 - Fiscalía De Estado	110.141.000	104.948.545	104.948.545	99.112.566
002 - Fuerza Policial Antinarcotráfico	326.650.000	286.117.977	286.117.977	266.744.232
005 - Aportes Agencia Córdoba Cultura - S.E.	600.686.000	594.758.694	594.758.694	527.683.978
007 - Aporte Agencia Córdoba Joven	38.964.000	36.251.801	36.251.801	32.727.031
009 - Audiencia Y Ceremonial	53.683.000	49.552.918	49.552.918	46.551.121
010 - Aportes Universidad Provincial Córdoba	346.497.000	342.614.065	342.614.065	311.909.449
011 - (C.E) - Fuerza Policial Antinarcotráfico - Cuenta Especial Ley 10.067	800.000	157.987	157.987	157.987
012 - Funcionamiento Del Consejo Provincial De Las Mujeres - Actividades Centrales	15.908.000	15.195.619	15.195.619	14.562.849
013 - Programa De Asistencia A Víctimas De Delitos Contra La Integridad Sexual	923.000	612.782	612.782	575.933
014 - Programa De Empoderamiento Territorial De Las Mujeres	67.000	110	110	110
015 - Programa De Capacitación Y Promoción Social	260.000	43.233	43.233	43.233
016 - Programa De Información, Investigación Y Análisis "Observatorio De Género"	210.000	1.950	1.950	1.950
017 - Programa De Comunicación, Difusión Y Promoción De Las Mujeres	140.000	0	0	0
018 - Foro Provincial De Planificación De Políticas De Género	43.000	14.422	14.422	14.422
019 - Agencia Córdoba Innovar Y Empezar S.E.M	620.000	620.000	620.000	0
Total general	1.495.592.000	1.430.890.102	1.430.890.102	1.300.084.861

001 - Fiscalía de Estado

Part. Princ.	Presupuestado	Comprometido	Devengado Ordenado a Pagar	Pagado
01 . Personal	102.425.000	101.936.790	101.936.790	96.112.567
02 . Bienes De Consumo	775.000	681.170	681.170	678.840
03 . Servicios No Personales	5.653.000	1.733.261	1.733.261	1.723.835
11 . Bienes De Capital	1.288.000	597.324	597.324	597.324
Total general	110.141.000	104.948.545	104.948.545	99.112.566

002 - Fuerza Policial Anti narcotráfico

Part. Princ.	Presupuestado	Comprometido	Devengado Ordenado a Pagar	Pagado
01 . Personal	249.383.000	240.650.572	240.650.572	237.672.960
02 . Bienes De Consumo	12.292.000	10.892.567	10.892.567	10.074.780
03 . Servicios No Personales	10.454.000	9.558.851	9.558.851	8.672.070
11 . Bienes De Capital	39.596.000	14.705.443	14.705.443	2.473.250
12 . Trabajos Públicos	14.925.000	10.310.544	10.310.544	7.851.171
Total general	326.650.000	286.117.977	286.117.977	266.744.232

005 - Aportes Agencia Córdoba Cultura - S.E.

Part. Princ.	Presupuestado	Comprometido	Devengado Ordenado a Pagar	Pagado
06 . Transferencias Para Erogaciones Corrientes	599.686.000	593.758.694	593.758.694	526.683.978
10 . Transferencias Para Erogaciones De Capital	1.000.000	1.000.000	1.000.000	1.000.000
Total general	600.686.000	594.758.694	594.758.694	527.683.978

007 - Aporte Agencia Cordoba Joven

Part. Princ.	Presupuestado	Comprometido	Devengado Ordenado a Pagar	Pagado
06 . Transferencias Para Erogaciones Corrientes	38.185.000	35.764.301	35.764.301	32.239.531
10 . Transferencias Para Erogaciones De Capital	779.000	487.500	487.500	487.500
Total general	38.964.000	36.251.801	36.251.801	32.727.031

009 - Audiencia Y Ceremonial

Part. Princ.	Presupuestado	Comprometido	Devengado Ordenado a Pagar	Pagado
01 . Personal	39.931.000	39.580.812	39.580.812	36.992.734
02 . Bienes De Consumo	3.340.000	2.364.916	2.364.916	2.353.336
03 . Servicios No Personales	9.750.000	7.127.955	7.127.955	6.725.816
11 . Bienes De Capital	662.000	479.235	479.235	479.235
Total general	53.683.000	49.552.918	49.552.918	46.551.121

010 - Aportes Universidad Provincial Córdoba

Part. Princ.	Presupuestado	Comprometido	Devengado Ordenado a Pagar	Pagado
06 . Transferencias Para Erogaciones Corrientes	343.478.000	339.595.065	339.595.065	308.890.449
10 . Transferencias Para Erogaciones De Capital	3.019.000	3.019.000	3.019.000	3.019.000
Total general	346.497.000	342.614.065	342.614.065	311.909.449

011 - (C.E) - Fuerza Policial Antinarco tráfico - Cuenta Especial Ley 10.067

Part. Princ.	Presupuestado	Comprometido	Devengado Ordenado a Pagar	Pagado
02 . Bienes De Consumo	345.000	125.754	125.754	125.754
03 . Servicios No Personales	175.000	32.234	32.234	32.234
11 . Bienes De Capital	280.000	0	0	0
Total general	800.000	157.987	157.987	157.987

012 - Funcionamiento Del Consejo Provincial De Las Mujeres - Actividades Centrales

Part. Princ.	Presupuestado	Comprometido	Devengado Ordenado a Pagar	Pagado
01 . Personal	14.725.000	14.505.682	14.505.682	13.890.774
02 . Bienes De Consumo	246.000	123.550	123.550	123.550
03 . Servicios No Personales	831.000	513.079	513.079	495.217
06 . Transferencias Para Erogaciones Corrientes	10.000	0	0	0
11 . Bienes De Capital	76.000	53.308	53.308	53.308
12 . Trabajos Públicos	20.000	0	0	0
Total general	15.908.000	15.195.619	15.195.619	14.562.849

013 - Programa De Asistencia A Víctimas De Delitos Contra La Integridad Sexual

Part. Princ.	Presupuestado	Comprometido	Devengado Ordenado a Pagar	Pagado
02 . Bienes De Consumo	72.000	9.101	9.101	9.101
03 . Servicios No Personales	719.000	590.334	590.334	553.485
06 . Transferencias Para Erogaciones Corrientes	112.000	9.539	9.539	9.539
10 . Transferencias Para Erogaciones De Capital	0	0	0	0
11 . Bienes De Capital	20.000	3.808	3.808	3.808
Total general	923.000	612.782	612.782	575.933

014 - Programa De Empoderamiento Territorial De Las Mujeres

Part. Princ.	Presupuestado	Comprometido	Devengado Ordenado a Pagar	Pagado
02 . Bienes De Consumo	10.000	0	0	0
03 . Servicios No Personales	56.000	110	110	110
06 . Transferencias Para Erogaciones Corrientes	1.000	0	0	0
Total general	67.000	110	110	110

015 - Programa De Capacitación Y Promoción Social

Part. Princ.	Presupuestado	Comprometido	Devengado Ordenado a Pagar	Pagado
02 . Bienes De Consumo	14.000	8.828	8.828	8.828
03 . Servicios No Personales	246.000	34.405	34.405	34.405
Total general	260.000	43.233	43.233	43.233

016 - Programa De Información, Investigación Y Análisis "Observatorio De Género"

Part. Princ.	Presupuestado	Comprometido	Devengado Ordenado a Pagar	Pagado
02 . Bienes De Consumo	10.000	0	0	0
03 . Servicios No Personales	200.000	1.950	1.950	1.950
Total general	210.000	1.950	1.950	1.950

017 - Programa De Comunicación, Difusión Y Promoción De Las Mujeres

Part. Princ.	Presupuestado	Comprometido	Devengado Ordenado a Pagar	Pagado
02 . Bienes De Consumo	70.000	0	0	0
03 . Servicios No Personales	70.000	0	0	0
Total general	140.000	0	0	0

018 - Foro Provincial De Planificación De Políticas De Género

Part. Princ.	Presupuestado	Comprometido	Devengado Ordenado a Pagar	Pagado
02 . Bienes De Consumo	11.000	22	22	22
03 . Servicios No Personales	32.000	14.400	14.400	14.400
Total general	43.000	14.422	14.422	14.422

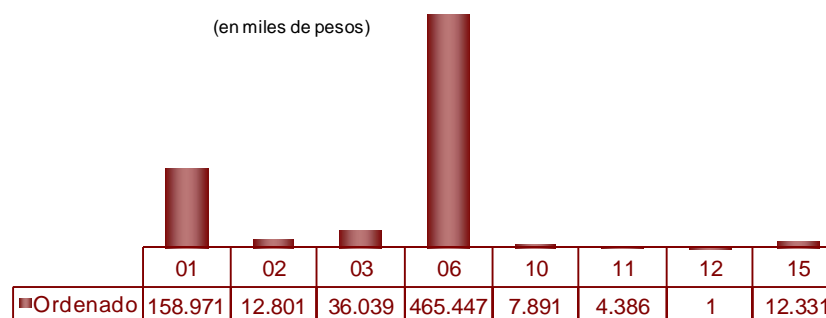
019 - Agencia Córdoba Innovar Y Emprender S.E.M

Part. Princ.	Presupuestado	Comprometido	Devengado Ordenado a Pagar	Pagado
06 . Transferencias Para Erogaciones Corrientes	350.000	350.000	350.000	0
10 . Transferencias Para Erogaciones De Capital	270.000	270.000	270.000	0
Total general	620.000	620.000	620.000	0

105 - Secretaría De Equidad Y Promoción Del Empleo

Por partida principal

Partida Principal	Presupuestado	Comprometido	Devengado Ordenado a Pagar	Pagado
01 . Personal	167.023.000	158.970.692	158.970.692	147.770.618
02 . Bienes De Consumo	19.902.000	12.800.649	12.800.649	10.059.502
03 . Servicios No Personales	50.308.100	36.038.935	36.038.935	21.225.323
06 . Transferencias Para Erogaciones Corrientes	1.055.566.900	465.446.706	465.446.706	384.745.061
10 . Transferencias Para Erogaciones De Capital	13.500.000	7.891.453	7.891.453	4.103.432
11 . Bienes De Capital	5.500.000	4.386.025	4.386.025	2.714.292
12 . Trabajos Públicos	10.000	1.452	1.452	1.452
15 . Activos Financieros	15.186.000	12.330.600	12.330.600	12.330.600
Total	1.326.996.000	697.866.511	697.866.511	582.950.280



Por programas

Programa	Presupuesto	Compromiso	Devengado Ordenado a Pagar	Pagado
640 - Secretaría De Equidad Y Promoción Del Empleo	199.625.000	187.521.196	187.521.196	165.729.420
642 - Fortalecimiento Institucional Para Centro Vecinales, De Jubilados Y Ong - Cuenta Especial Ley 8665	12.500.000	4.293.499	4.293.499	3.851.804
646 - Programa De Formación Profesional Y Capacitación Laboral	49.936.419	46.985.841	46.985.841	31.169.434
647 - Programas De Empleo Y Becas Académicas	803.283.511	357.215.036	357.215.036	305.548.015
648 - Confiamos En Vos	71.432.070	6.230.431	6.230.431	6.230.431
656 - Banco De La Gente	15.619.000	12.692.788	12.692.788	12.642.089
657 - Formación Profesional Y Desarrollo Regional	21.240.000	826.000	826.000	0
666 - Córdoba Con Ellas	153.360.000	82.101.720	82.101.720	57.779.087
Total general	1.326.996.000	697.866.511	697.866.511	582.950.280

640 - Secretaría De Equidad Y Promoción Del Empleo

Part. Princ.	Presupuestado	Comprometido	Devengado Ordenado a Pagar	Pagado
01 . Personal	167.023.000	158.970.692	158.970.692	147.770.618
02 . Bienes De Consumo	6.750.000	5.342.611	5.342.611	4.350.426
03 . Servicios No Personales	21.642.000	19.342.731	19.342.731	11.379.046
06 . Transferencias Para Erogaciones Corrientes	150.000	63.000	63.000	63.000
10 . Transferencias Para Erogaciones De Capital	50.000	0	0	0
11 . Bienes De Capital	4.000.000	3.800.711	3.800.711	2.164.878
12 . Trabajos Públicos	10.000	1.452	1.452	1.452
Total general	199.625.000	187.521.196	187.521.196	165.729.420

642 - Fortalecimiento Institucional Para Centro Vecinales, De Jubilados Y Ong - Cuenta Especial Ley 8665

Part. Princ.	Presupuestado	Comprometido	Devengado Ordenado a Pagar	Pagado
02 . Bienes De Consumo	920.000	439.190	439.190	336.881
03 . Servicios No Personales	1.660.000	1.016.229	1.016.229	676.844
06 . Transferencias Para Erogaciones Corrientes	9.920.000	2.838.080	2.838.080	2.838.080
Total general	12.500.000	4.293.499	4.293.499	3.851.804

646 - Programa De Formación Profesional Y Capacitación Laboral

Part. Princ.	Presupuestado	Comprometido	Devengado Ordenado a Pagar	Pagado
02 . Bienes De Consumo	4.802.000	4.278.732	4.278.732	3.740.479
03 . Servicios No Personales	2.999.419	2.120.178	2.120.178	1.884.457
06 . Transferencias Para Erogaciones Corrientes	41.535.000	40.246.568	40.246.568	25.240.034
11 . Bienes De Capital	600.000	340.363	340.363	304.463
Total general	49.936.419	46.985.841	46.985.841	31.169.434

647 - Programas De Empleo Y Becas Académicas

Part. Princ.	Presupuestado	Comprometido	Devengado Ordenado a Pagar	Pagado
02 . Bienes De Consumo	300.000	49.548	49.548	49.548
03 . Servicios No Personales	12.611.611	7.130.366	7.130.366	5.549.961
06 . Transferencias Para Erogaciones Corrientes	790.371.900	350.035.122	350.035.122	299.948.507
Total general	803.283.511	357.215.036	357.215.036	305.548.015

648 - Confiamos En Vos

Part. Princ.	Presupuestado	Comprometido	Devengado Ordenado a Pagar	Pagado
03 . Servicios No Personales	1.042.070	171.131	171.131	171.131
06 . Transferencias Para Erogaciones Corrientes	70.390.000	6.059.300	6.059.300	6.059.300
Total general	71.432.070	6.230.431	6.230.431	6.230.431

656 - Banco De La Gente

Part. Princ.	Presupuestado	Comprometido	Devengado Ordenado a Pagar	Pagado
02 . Bienes De Consumo	160.000	120.106	120.106	120.106
03 . Servicios No Personales	273.000	242.082	242.082	191.383
15 . Activos Financieros	15.186.000	12.330.600	12.330.600	12.330.600
Total general	15.619.000	12.692.788	12.692.788	12.642.089

657 - Formación Profesional Y Desarrollo Regional

Part. Princ.	Presupuestado	Comprometido	Devengado Ordenado a Pagar	Pagado
02 . Bienes De Consumo	2.000.000	670.000	670.000	0
03 . Servicios No Personales	3.240.000	156.000	156.000	0
06 . Transferencias Para Erogaciones Corrientes	16.000.000	0	0	0
Total general	21.240.000	826.000	826.000	0

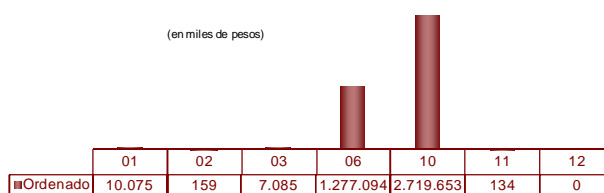
666 - Córdoba Con Ellas

Part. Princ.	Presupuestado	Comprometido	Devengado Ordenado a Pagar	Pagado
02 . Bienes De Consumo	4.970.000	1.900.461	1.900.461	1.462.062
03 . Servicios No Personales	6.840.000	5.860.220	5.860.220	1.372.503
06 . Transferencias Para Erogaciones Corrientes	127.200.000	66.204.636	66.204.636	50.596.140
10 . Transferencias Para Erogaciones De Capital	13.450.000	7.891.453	7.891.453	4.103.432
11 . Bienes De Capital	900.000	244.950	244.950	244.950
Total general	153.360.000	82.101.720	82.101.720	57.779.087

Jurisdicción 108 - Ministerio De Inversión Y Financiamiento

Por partida principal

Partida Principal	Presupuestado	Comprometido	Devengado Ordenado a Pagar	Pagado
01 . Personal	10.202.000	10.075.442	10.075.442	9.367.113
02 . Bienes De Consumo	243.000	159.340	159.340	159.340
03 . Servicios No Personales	12.985.000	7.085.024	7.085.024	2.732.345
06 . Transferencias Para Erogaciones Corrientes	1.483.427.000	1.277.093.647	1.277.093.647	1.275.759.048
10 . Transferencias Para Erogaciones De Capital	2.888.908.000	2.719.653.260	2.719.653.260	2.283.822.600
11 . Bienes De Capital	160.000	133.573	133.573	133.573
12 . Trabajos Públicos	20.000	0	0	0
Total	4.395.945.000	4.014.200.286	4.014.200.286	3.571.974.018



Por programas

Programa	Presupuesto	Compromiso	Devengado Ordenado a Pagar	Pagado
081 - Ministerio De Inversión Y Financiamiento	23.610.000	17.453.378	17.453.378	12.392.371
084 - Aportes A Agencia Córdoba De Inversión Y Financiamiento S.E.M.	4.102.067.000	3.890.746.908	3.890.746.908	3.489.412.308
085 - Aportes A Agencia Cordoba Inversion Y Financiamiento Recursos Afectados	139.455.000	6.000.000	6.000.000	6.000.000
087 - (Ce)-Aportes A La Agencia Córdoba De Inversión Y Financiamiento Tasa Vial	130.813.000	100.000.000	100.000.000	64.169.339
Total general	4.395.945.000	4.014.200.286	4.014.200.286	3.571.974.018

081 - Ministerio De Inversión Y Financiamiento

Part. Princ.	Presupuestado	Comprometido	Devengado Ordenado a Pagar	Pagado
01 . Personal	10.202.000	10.075.442	10.075.442	9.367.113
02 . Bienes De Consumo	243.000	159.340	159.340	159.340
03 . Servicios No Personales	12.985.000	7.085.024	7.085.024	2.732.345
11 . Bienes De Capital	160.000	133.573	133.573	133.573
12 . Trabajos Públicos	20.000	0	0	0
Total general	23.610.000	17.453.378	17.453.378	12.392.371

084 - Aportes A Agencia Córdoba De Inversión Y Financiamiento S.E.M.

Part. Princ.	Presupuestado	Comprometido	Devengado Ordenado a Pagar	Pagado
06 . Transferencias Para Erogaciones Corrientes	1.477.427.000	1.271.093.647	1.271.093.647	1.269.759.048
10 . Transferencias Para Erogaciones De Capital	2.624.640.000	2.619.653.260	2.619.653.260	2.219.653.260
Total general	4.102.067.000	3.890.746.908	3.890.746.908	3.489.412.308

085 - Aportes A Agencia Córdoba Inversión Y Financiamiento Recursos Afectados

Part. Princ.	Presupuestado	Comprometido	Devengado Ordenado a Pagar	Pagado
06 . Transferencias Para Erogaciones Corrientes	6.000.000	6.000.000	6.000.000	6.000.000
10 . Transferencias Para Erogaciones De Capital	133.455.000	0	0	0
Total general	139.455.000	6.000.000	6.000.000	6.000.000

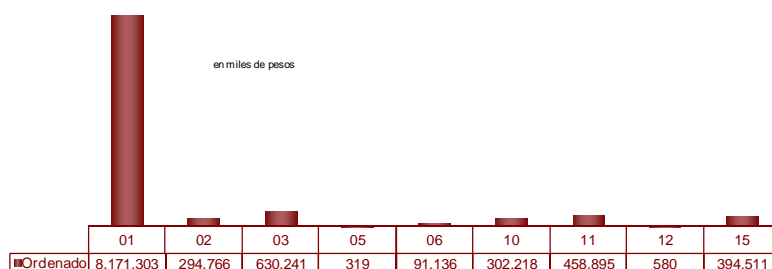
087 - (Ce)-Aportes A La Agencia Córdoba De Inversión Y Financiamiento Tasa Vial

Part. Princ.	Presupuestado	Comprometido	Devengado Ordenado a Pagar	Pagado
10 . Transferencias Para Erogaciones De Capital	130.813.000	100.000.000	100.000.000	64.169.339
Total general	130.813.000	100.000.000	100.000.000	64.169.339

Jurisdicción 1.10: Ministerio De Gobierno

Por partida principal

Partida Principal	Presupuestado	Comprometido	Devengado Ordenado a Pagar	Pagado
01 . Personal	8.316.589.000	8.171.302.858	8.171.302.858	8.025.437.768
02 . Bienes De Consumo	422.653.000	294.765.997	294.765.997	279.728.630
03 . Servicios No Personales	896.370.000	630.241.464	630.241.464	568.309.317
05 . Intereses Y Gastos Financieros	320.000	318.951	318.951	206.283
06 . Transferencias Para Erogaciones Corrientes	157.951.000	91.136.328	91.136.328	68.387.144
10 . Transferencias Para Erogaciones De Capital	543.234.000	302.217.639	302.217.639	159.678.914
11 . Bienes De Capital	779.693.000	458.895.235	458.895.235	286.861.579
12 . Trabajos Públicos	46.678.000	579.881	579.881	0
15 . Activos Financieros	443.250.000	394.511.115	394.511.115	302.648.292
Total	11.606.738.000	10.343.969.468	10.343.969.468	9.691.257.926



Por programas

Programa	Presupuesto	Compromiso	Devengado Ordenado a Pagar	Pagado
060 - Integración Y Relaciones Internacionales	14.008.000	11.415.733	11.415.733	10.161.814
061 - Desarrollo Regional	67.000	0	0	0
062 - Vinculación Internacional	830.000	0	0	0
100 - Ministerio De Gobierno	244.229.000	122.643.064	122.643.064	112.907.678
103 - Comunidades Regionales	1.380.000	900.000	900.000	600.000
104 - Relación Y Apoyo Con O.N.G. Y Municipios	2.263.000	0	0	0
105 - Programa De Asistencia Municipal (P.A.M) / Fondo De Desarrollo Urbano	90.000.000	89.944.422	89.944.422	0
106 - (I.P.C.M) Inst. Pcial De Capacitación Municipal	2.276.000	114.500	114.500	0
109 - Participación Ciudadana	2.011.000	1.427.144	1.427.144	1.427.144
110 - (C.E) Partidos Políticos- Ley 9572	22.583.000	0	0	0
111 - Fondo Infraestructura Para Municipios Y Comunas / Fondo De Desarrollo Urbano	356.736.000	273.857.742	273.857.742	214.991.542
112 - Fondo Complementario De Obras De Infraestructura Para Municipios, Comunas Y Comunidades Regionales	217.629.000	73.619.512	73.619.512	51.646.150
113 - Automotor Seguro	36.000.000	4.823.900	4.823.900	3.414.891
115 - Fondo Para La Construccion, Reparacion, Mejora Y/O Ampliacion De Redes De Agua Potable, Gas Natural, Cloacas Y/O Desagües	300.000.000	257.805.848	257.805.848	191.286.613
750 - Políticas De Seguridad Pública	428.680.000	137.400.963	137.400.963	130.055.093
751 - Defensa Civil	4.332.000	917.004	917.004	317.559
753 - (C.E.) Seguridad Náutica - Cuenta Especial Ley 5040	7.667.000	2.661.432	2.661.432	1.768.372
754 - (C.E.) Agencias Privadas De Seguridad - Cuenta Especial Ley 9236	6.235.000	2.108.774	2.108.774	1.478.276
755 - (C.E.) Seguridad Vial Y Prevención - Cuenta Especial Ley 8560	399.142.000	356.319.505	356.319.505	237.322.730
756 - Mantenimiento De La Seguridad Ciudadana Y El Orden Y Lucha Contra Siniestros	8.649.151.000	8.465.305.838	8.465.305.838	8.307.124.646
757 - (C.E.) Servicios Policiales - Cuenta Especial Ley 7386	331.100.000	231.721.839	231.721.839	230.556.359
758 - (C.E.) Policía De La Provincia - Seguridad Vial Y Prevención - Cuenta Especial Ley 8560	175.920.000	163.894.579	163.894.579	99.899.010
759 - (C.E.) Policlínico Policial - Cuenta Especial Decreto 1677/73	34.000.000	16.269.273	16.269.273	16.269.273
760 - Tribunal De Conducta Policial	9.700.000	6.761.341	6.761.341	6.335.769
761 - (C.E) Comisión Provincial De Tránsito Y Seguridad Vial - Cuenta Especial Ley 8560	35.184.000	0	0	0
762 - Consejo De Seguridad Deportiva Provincial (Co.Se.De.Pro.)	753.000	349.114	349.114	349.114
763 - Fondo Para La Descentralizacion Del Mantenimiento De Moviles Y Edificios Policiales Del Interior De La Provincia	88.338.000	29.588.254	29.588.254	0
764 - (C.E.) Prevención Y Lucha Contra El Fuego - Cuenta Especial Ley 8751	143.971.000	92.110.696	92.110.696	71.548.249
766 - Seguridad Participativa	2.553.000	2.008.992	2.008.992	1.797.646
Total general	11.606.738.000	10.343.969.468	10.343.969.468	9.691.257.926

060 - Integración Y Relaciones Internacionales

Part. Princ.	Presupuestado	Comprometido	Devengado Ordenado a Pagar	Pagado
01 . Personal	10.316.000	8.523.376	8.523.376	8.001.745
02 . Bienes De Consumo	600.000	329.187	329.187	329.187
03 . Servicios No Personales	2.962.000	2.520.894	2.520.894	1.788.605
11 . Bienes De Capital	117.000	42.276	42.276	42.276
12 . Trabajos Públicos	13.000	0	0	0
Total general	14.008.000	11.415.733	11.415.733	10.161.814

061 - Desarrollo Regional

Part. Princ.	Presupuestado	Comprometido	Devengado Ordenado a Pagar	Pagado
02 . Bienes De Consumo	15.000	0	0	0
03 . Servicios No Personales	52.000	0	0	0
Total general	67.000	0	0	0

062 - Vinculación Internacional

Part. Princ.	Presupuestado	Comprometido	Devengado Ordenado a Pagar	Pagado
02 . Bienes De Consumo	31.000	0	0	0
03 . Servicios No Personales	169.000	0	0	0
06 . Transferencias Para Erogaciones Corrientes	630.000	0	0	0
Total general	830.000	0	0	0

100 - Ministerio De Gobierno

Part. Princ.	Presupuestado	Comprometido	Devengado Ordenado a Pagar	Pagado
01 . Personal	207.213.000	109.633.171	109.633.171	103.557.733
02 . Bienes De Consumo	1.962.000	840.231	840.231	840.231
03 . Servicios No Personales	12.123.000	9.524.099	9.524.099	8.230.581
06 . Transferencias Para Erogaciones Corrientes	9.386.000	2.308.309	2.308.309	24.309
10 . Transferencias Para Erogaciones De Capital	13.000.000	0	0	0
11 . Bienes De Capital	395.000	337.255	337.255	254.825
12 . Trabajos Públicos	150.000	0	0	0
Total general	244.229.000	122.643.064	122.643.064	112.907.678

103 - Comunidades Regionales

Part. Princ.	Presupuestado	Comprometido	Devengado Ordenado a Pagar	Pagado
02 . Bienes De Consumo	140.000	0	0	0
03 . Servicios No Personales	225.000	0	0	0
06 . Transferencias Para Erogaciones Corrientes	1.000.000	900.000	900.000	600.000
11 . Bienes De Capital	15.000	0	0	0
Total general	1.380.000	900.000	900.000	600.000

104 - Relación Y Apoyo Con O.N.G. Y Municipios

Part. Princ.	Presupuestado	Comprometido	Devengado Ordenado a Pagar	Pagado
06 . Transferencias Para Erogaciones Corrientes	1.880.000	0	0	0
10 . Transferencias Para Erogaciones De Capital	383.000	0	0	0
Total general	2.263.000	0	0	0

105 - Programa De Asistencia Municipal (P.A.M) / Fondo De Desarrollo Urbano

Part. Princ.	Presupuestado	Comprometido	Devengado Ordenado a Pagar	Pagado
10 . Transferencias Para Erogaciones De Capital	90.000.000	89.944.422	89.944.422	0
Total general	90.000.000	89.944.422	89.944.422	0

106 - (I.P.C.M) Inst. Pcial De Capacitación Municipal

Part. Princ.	Presupuestado	Comprometido	Devengado Ordenado a Pagar	Pagado
02 . Bienes De Consumo	183.000	0	0	0
03 . Servicios No Personales	1.998.000	114.500	114.500	0
06 . Transferencias Para Erogaciones Corrientes	55.000	0	0	0
11 . Bienes De Capital	40.000	0	0	0
Total general	2.276.000	114.500	114.500	0

109 - Participación Ciudadana

Part. Princ.	Presupuestado	Comprometido	Devengado Ordenado a Pagar	Pagado
02 . Bienes De Consumo	468.000	343.737	343.737	343.737
03 . Servicios No Personales	1.374.000	956.947	956.947	956.947
06 . Transferencias Para Erogaciones Corrientes	0	0	0	0
10 . Transferencias Para Erogaciones De Capital	0	0	0	0
11 . Bienes De Capital	169.000	126.460	126.460	126.460
Total general	2.011.000	1.427.144	1.427.144	1.427.144

110 - (C.E) Partidos Políticos- Ley 9572

Part. Princ.	Presupuestado	Comprometido	Devengado Ordenado a Pagar	Pagado
06 . Transferencias Para Erogaciones Corrientes	22.583.000	0	0	0
Total general	22.583.000	0	0	0

111 - Fondo Infraestructura Para Municipios Y Comunas / Fondo De Desarrollo Urbano

Part. Princ.	Presupuestado	Comprometido	Devengado Ordenado a Pagar	Pagado
10 . Transferencias Para Erogaciones De Capital	131.736.000	68.464.436	68.464.436	53.747.886
15 . Activos Financieros	225.000.000	205.393.307	205.393.307	161.243.657
Total general	356.736.000	273.857.742	273.857.742	214.991.542

112 - Fondo Complementario De Obras De Infraestructura Para Municipios, Comunas Y Comunidades Regionales

Part. Princ.	Presupuestado	Comprometido	Devengado Ordenado a Pagar	Pagado
10 . Transferencias Para Erogaciones De Capital	217.629.000	73.619.512	73.619.512	51.646.150
Total general	217.629.000	73.619.512	73.619.512	51.646.150

113 - Automotor Seguro

Part. Princ.	Presupuestado	Comprometido	Devengado Ordenado a Pagar	Pagado
02 . Bienes De Consumo	220.000	0	0	0
03 . Servicios No Personales	35.535.000	4.823.900	4.823.900	3.414.891
11 . Bienes De Capital	245.000	0	0	0
Total general	36.000.000	4.823.900	4.823.900	3.414.891

115 - Fondo Para La Construcción, Reparación, Mejora Y/O Ampliación De Redes De Agua Potable, Gas Natural, Cloacas Y/O Desagües

Part. Princ.	Presupuestado	Comprometido	Devengado Ordenado a Pagar	Pagado
06 . Transferencias Para Erogaciones Corrientes	9.000.000	5.648.770	5.648.770	2.747.100
10 . Transferencias Para Erogaciones De Capital	72.750.000	63.039.269	63.039.269	47.134.878
15 . Activos Financieros	218.250.000	189.117.808	189.117.808	141.404.635
Total general	300.000.000	257.805.848	257.805.848	191.286.613

750 - Políticas De Seguridad Pública

Part. Princ.	Presupuestado	Comprometido	Devengado Ordenado a Pagar	Pagado
01 . Personal	118.084.000	112.035.631	112.035.631	104.971.765
02 . Bienes De Consumo	5.981.000	2.443.923	2.443.923	2.376.249
03 . Servicios No Personales	52.322.000	10.353.300	10.353.300	10.247.651
06 . Transferencias Para Erogaciones Corrientes	1.350.000	1.200.000	1.200.000	1.200.000
10 . Transferencias Para Erogaciones De Capital	100.000	0	0	0
11 . Bienes De Capital	250.643.000	11.368.109	11.368.109	11.259.429
12 . Trabajos Públicos	200.000	0	0	0
Total general	428.680.000	137.400.963	137.400.963	130.055.093

751 - Defensa Civil

Part. Princ.	Presupuestado	Comprometido	Devengado Ordenado a Pagar	Pagado
02 . Bienes De Consumo	577.000	218.878	218.878	218.878
03 . Servicios No Personales	3.335.000	693.327	693.327	93.882
06 . Transferencias Para Erogaciones Corrientes	100.000	0	0	0
11 . Bienes De Capital	200.000	4.800	4.800	4.800
12 . Trabajos Públicos	120.000	0	0	0
Total general	4.332.000	917.004	917.004	317.559

753 - (C.E.) Seguridad Náutica - Cuenta Especial Ley 5040

Part. Princ.	Presupuestado	Comprometido	Devengado Ordenado a Pagar	Pagado
02 . Bienes De Consumo	1.087.000	802.217	802.217	798.857
03 . Servicios No Personales	1.067.000	744.453	744.453	744.453
06 . Transferencias Para Erogaciones Corrientes	7.000	0	0	0
11 . Bienes De Capital	5.506.000	1.114.761	1.114.761	225.061
Total general	7.667.000	2.661.432	2.661.432	1.768.372

754 - (C.E.) Agencias Privadas De Seguridad - Cuenta Especial Ley 9236

Part. Princ.	Presupuestado	Comprometido	Devengado Ordenado a Pagar	Pagado
02 . Bienes De Consumo	2.094.000	66.948	66.948	64.848
03 . Servicios No Personales	3.336.000	1.988.217	1.988.217	1.359.819
06 . Transferencias Para Erogaciones Corrientes	99.000	0	0	0
11 . Bienes De Capital	706.000	53.609	53.609	53.609
Total general	6.235.000	2.108.774	2.108.774	1.478.276

755 - (C.E.) Seguridad Vial Y Prevención - Cuenta Especial Ley 8560

Part. Princ.	Presupuestado	Comprometido	Devengado Ordenado a Pagar	Pagado
02 . Bienes De Consumo	27.139.000	17.675.447	17.675.447	11.668.681
03 . Servicios No Personales	25.440.000	23.253.588	23.253.588	14.649.310
06 . Transferencias Para Erogaciones Corrientes	514.000	60.000	60.000	30.000
11 . Bienes De Capital	346.049.000	315.330.469	315.330.469	210.974.739
Total general	399.142.000	356.319.505	356.319.505	237.322.730

756 - Mantenimiento De La Seguridad Y El Orden Y Lucha Contra Siniestros

Part. Princ.	Presupuestado	Comprometido	Devengado Ordenado a Pagar	Pagado
01 . Personal	7.969.950.000	7.934.323.111	7.934.323.111	7.802.590.179
02 . Bienes De Consumo	232.873.000	190.936.377	190.936.377	183.030.479
03 . Servicios No Personales	430.107.000	329.689.367	329.689.367	311.780.936
05 . Intereses Y Gastos Financieros	320.000	318.951	318.951	206.283
06 . Transferencias Para Erogaciones Corrientes	9.642.000	9.604.607	9.604.607	9.504.809
11 . Bienes De Capital	6.193.000	433.426	433.426	11.960
12 . Trabajos Públicos	66.000	0	0	0
Total general	8.649.151.000	8.465.305.838	8.465.305.838	8.307.124.646

757 - (C.E.) Servicios Policiales - Cuenta Especial Ley 7386

Part. Princ.	Presupuestado	Comprometido	Devengado Ordenado a Pagar	Pagado
02 . Bienes De Consumo	89.621.000	40.789.779	40.789.779	40.478.100
03 . Servicios No Personales	209.563.000	185.732.448	185.732.448	184.878.648
11 . Bienes De Capital	31.916.000	5.199.611	5.199.611	5.199.611
Total general	331.100.000	231.721.839	231.721.839	230.556.359

758 - (C.E.) Policía De La Provincia - Seguridad Vial Y Prevención - Cuenta Especial Ley 8560

Part. Princ.	Presupuestado	Comprometido	Devengado Ordenado a Pagar	Pagado
02 . Bienes De Consumo	31.847.000	30.798.973	30.798.973	30.079.053
03 . Servicios No Personales	16.829.000	16.194.885	16.194.885	16.194.885
11 . Bienes De Capital	127.244.000	116.900.722	116.900.722	53.625.072
Total general	175.920.000	163.894.579	163.894.579	99.899.010

759 - (C.E.) Policlínico Policial - Cuenta Especial Decreto 1677/73

Part. Princ.	Presupuestado	Comprometido	Devengado Ordenado a Pagar	Pagado
02 . Bienes De Consumo	11.772.000	6.430.100	6.430.100	6.430.100
03 . Servicios No Personales	12.394.000	6.544.210	6.544.210	6.544.210
11 . Bienes De Capital	4.205.000	3.294.963	3.294.963	3.294.963
12 . Trabajos Públicos	5.629.000	0	0	0
Total general	34.000.000	16.269.273	16.269.273	16.269.273

760 - Tribunal De Conducta Policial

Part. Princ.	Presupuestado	Comprometido	Devengado Ordenado a Pagar	Pagado
01 . Personal	9.039.000	6.358.469	6.358.469	5.932.896
02 . Bienes De Consumo	279.000	151.954	151.954	151.954
03 . Servicios No Personales	207.000	90.419	90.419	90.419
06 . Transferencias Para Erogaciones Corrientes	2.000	0	0	0
11 . Bienes De Capital	173.000	160.499	160.499	160.499
Total general	9.700.000	6.761.341	6.761.341	6.335.769

761 - (C.E) Comisión Provincial De Tránsito Y Seguridad Vial - Cuenta Especial Ley 8560

Part. Princ.	Presupuestado	Comprometido	Devengado Ordenado a Pagar	Pagado
02 . Bienes De Consumo	7.925.000	0	0	0
03 . Servicios No Personales	26.388.000	0	0	0
11 . Bienes De Capital	871.000	0	0	0
Total general	35.184.000	0	0	0

762 - Consejo De Seguridad Deportiva Provincial (Co.Se.De.Pro.)

Part. Princ.	Presupuestado	Comprometido	Devengado Ordenado a Pagar	Pagado
02 . Bienes De Consumo	122.000	47.811	47.811	47.811
03 . Servicios No Personales	578.000	253.616	253.616	253.616
11 . Bienes De Capital	53.000	47.686	47.686	47.686
Total general	753.000	349.114	349.114	349.114

763 - Fondo Para La Descentralización Del Mantenimiento De Moviles Y Edificios Policiales Del Interior De La Provincia

Part. Princ.	Presupuestado	Comprometido	Devengado Ordenado a Pagar	Pagado
03 . Servicios No Personales	47.588.000	28.972.373	28.972.373	0
06 . Transferencias Para Erogaciones Corrientes	236.000	36.000	36.000	0
10 . Transferencias Para Erogaciones De Capital	14.000	0	0	0
12 . Trabajos Públicos	40.500.000	579.881	579.881	0
Total general	88.338.000	29.588.254	29.588.254	0

764 - (C.E.) Prevención Y Lucha Contra El Fuego - Cuenta Especial Ley 8751

Part. Princ.	Presupuestado	Comprometido	Devengado Ordenado a Pagar	Pagado
01 . Personal	1.987.000	429.100	429.100	383.450
02 . Bienes De Consumo	7.148.000	2.515.238	2.515.238	2.514.678
03 . Servicios No Personales	10.978.000	6.274.300	6.274.300	5.755.779
06 . Transferencias Para Erogaciones Corrientes	101.427.000	71.378.643	71.378.643	54.280.926
10 . Transferencias Para Erogaciones De Capital	17.621.000	7.150.000	7.150.000	7.150.000
11 . Bienes De Capital	4.810.000	4.363.415	4.363.415	1.463.415
Total general	143.971.000	92.110.696	92.110.696	71.548.249

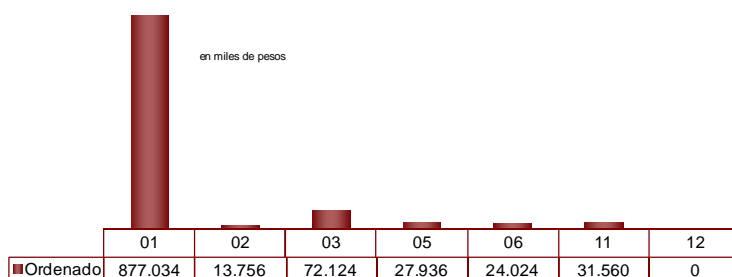
766 - Seguridad Participativa

Part. Princ.	Presupuestado	Comprometido	Devengado Ordenado a Pagar	Pagado
02 . Bienes De Consumo	569.000	375.197	375.197	355.787
03 . Servicios No Personales	1.800.000	1.516.620	1.516.620	1.324.685
06 . Transferencias Para Erogaciones Corrientes	40.000	0	0	0
10 . Transferencias Para Erogaciones De Capital	1.000	0	0	0
11 . Bienes De Capital	143.000	117.175	117.175	117.175
Total general	2.553.000	2.008.992	2.008.992	1.797.646

Jurisdicción 1.15: Ministerio De Finanzas

Por partida principal

Partida Principal	Presupuestado	Comprometido	Devengado Ordenado a Pagar	Pagado
01 . Personal	882.321.000	877.033.949	877.033.949	814.593.378
02 . Bienes De Consumo	24.323.500	13.755.983	13.755.983	9.167.443
03 . Servicios No Personales	84.380.300	72.123.587	72.123.587	60.362.381
05 . Intereses Y Gastos Financieros	39.986.000	27.935.668	27.935.668	15.338.720
06 . Transferencias Para Erogaciones Corrientes	25.182.000	24.023.783	24.023.783	4.917.331
11 . Bienes De Capital	45.456.200	31.559.969	31.559.969	10.868.882
12 . Trabajos Públicos	45.351.000	0	0	0
Total	1.147.000.000	1.046.432.940	1.046.432.940	915.248.134



Por programas

Programa	Presupuesto	Compromiso	Devengado Ordenado a Pagar	Pagado
080 - Desarrollo Estratégico	20.000	0	0	0
083 - Consejo Para La Planificación Estratégica De La Provincia De Córdoba (Co.P.E.C.)	1.769.000	1.611.058	1.611.058	1.504.606
150 - Ministerio De Finanzas	82.303.000	76.951.402	76.951.402	54.082.849
151 - Ingresos Públicos	22.492.000	21.673.107	21.673.107	19.958.193
152 - Rentas De La Provincia	285.390.000	265.067.766	265.067.766	236.052.683
153 - Catastro Territorial	116.274.000	113.841.818	113.841.818	105.940.309
154 - Registro General De La Provincia	130.657.000	129.681.496	129.681.496	122.066.324
155 - (C.E) Ingresos De La Dirección General Del Registro De La Propiedad - Cuenta Especial - Ley 9342	205.000.000	152.287.188	152.287.188	138.174.046
156 - Policía Fiscal	143.334.000	141.953.807	141.953.807	125.663.386
159 - Administración Financiera	11.916.000	11.116.103	11.116.103	10.249.045
160 - Contaduría General	27.945.000	27.653.862	27.653.862	25.979.891
161 - Tesorería General	12.115.000	11.856.228	11.856.228	11.105.089
162 - Presupuesto General E Inversión Pública	11.514.000	10.563.734	10.563.734	9.995.011
165 - Previsión Social	9.501.000	9.461.444	9.461.444	8.921.345
205 - Innovación Y Monitoreo De La Gestión	86.770.000	72.713.926	72.713.926	45.555.358
Total general	1.147.000.000	1.046.432.940	1.046.432.940	915.248.134

080 - Desarrollo Estratégico

Part. Princ.	Presupuestado	Comprometido	Devengado Ordenado a Pagar	Pagado
12 . Trabajos Públicos	20.000	0	0	0
Total general	20.000	0	0	0

083 - Consejo Para La Planificación Estratégica De La Provincia De Córdoba (Co.P.E.C.)

Part. Princ.	Presupuestado	Comprometido	Devengado Ordenado a Pagar	Pagado
06 . Transferencias Para Erogaciones Corrientes	1.769.000	1.611.058	1.611.058	1.504.606
Total general	1.769.000	1.611.058	1.611.058	1.504.606

150 - Ministerio De Finanzas

Part. Princ.	Presupuestado	Comprometido	Devengado	
			Ordenado a Pagar	Pagado
01 . Personal	44.256.000	43.830.278	43.830.278	41.161.332
02 . Bienes De Consumo	3.241.000	2.717.112	2.717.112	2.280.537
03 . Servicios No Personales	9.896.000	7.366.030	7.366.030	6.703.606
05 . Intereses Y Gastos Financieros	29.000	18.423	18.423	18.423
06 . Transferencias Para Erogaciones Corrientes	23.413.000	22.412.725	22.412.725	3.412.725
11 . Bienes De Capital	1.468.000	606.835	606.835	506.226
Total general	82.303.000	76.951.402	76.951.402	54.082.849

151 - Ingresos Públicos

Part. Princ.	Presupuestado	Comprometido	Devengado	
			Ordenado a Pagar	Pagado
01 . Personal	13.119.000	13.045.861	13.045.861	12.233.816
02 . Bienes De Consumo	335.000	253.463	253.463	205.424
03 . Servicios No Personales	8.926.000	8.297.270	8.297.270	7.442.440
05 . Intereses Y Gastos Financieros	67.000	64.058	64.058	64.058
11 . Bienes De Capital	45.000	12.455	12.455	12.455
Total general	22.492.000	21.673.107	21.673.107	19.958.193

152 - Rentas De La Provincia

Part. Princ.	Presupuestado	Comprometido	Devengado	
			Ordenado a Pagar	Pagado
01 . Personal	205.975.000	205.460.135	205.460.135	193.326.769
02 . Bienes De Consumo	7.886.000	2.457.512	2.457.512	1.001.198
03 . Servicios No Personales	31.211.000	29.302.169	29.302.169	26.473.715
05 . Intereses Y Gastos Financieros	39.874.000	27.841.217	27.841.217	15.244.268
11 . Bienes De Capital	444.000	6.734	6.734	6.734
Total general	285.390.000	265.067.766	265.067.766	236.052.683

153 - Catastro Territorial

Part. Princ.	Presupuestado	Comprometido	Devengado	
			Ordenado a Pagar	Pagado
01 . Personal	109.796.000	109.369.117	109.369.117	102.834.910
02 . Bienes De Consumo	2.070.000	1.101.361	1.101.361	513.036
03 . Servicios No Personales	4.243.000	3.369.489	3.369.489	2.590.513
11 . Bienes De Capital	109.000	1.850	1.850	1.850
12 . Trabajos Públicos	56.000	0	0	0
Total general	116.274.000	113.841.818	113.841.818	105.940.309

154 - Registro General De La Provincia

Part. Princ.	Presupuestado	Comprometido	Devengado	
			Ordenado a Pagar	Pagado
01 . Personal	130.496.000	129.570.410	129.570.410	121.955.238
02 . Bienes De Consumo	82.000	78.190	78.190	78.190
03 . Servicios No Personales	79.000	32.896	32.896	32.896
Total general	130.657.000	129.681.496	129.681.496	122.066.324

155 - (C.E) Ingresos De La Dirección General Del Registro De La Propiedad - Cuenta Especial - Ley 9342

Part. Princ.	Presupuestado	Comprometido	Devengado Ordenado a Pagar	Pagado
01 . Personal	140.243.000	139.345.763	139.345.763	127.753.319
02 . Bienes De Consumo	5.908.000	3.602.748	3.602.748	2.258.729
03 . Servicios No Personales	12.480.000	8.911.607	8.911.607	7.734.927
05 . Intereses Y Gastos Financieros	16.000	11.971	11.971	11.971
11 . Bienes De Capital	1.078.000	415.099	415.099	415.099
12 . Trabajos Públicos	45.275.000	0	0	0
Total general	205.000.000	152.287.188	152.287.188	138.174.046

156 - Policía Fiscal

Part. Princ.	Presupuestado	Comprometido	Devengado Ordenado a Pagar	Pagado
01 . Personal	134.671.000	134.256.422	134.256.422	119.334.085
02 . Bienes De Consumo	1.571.000	1.001.173	1.001.173	811.905
03 . Servicios No Personales	3.014.000	2.875.013	2.875.013	2.137.697
11 . Bienes De Capital	4.078.000	3.821.199	3.821.199	3.379.699
Total general	143.334.000	141.953.807	141.953.807	125.663.386

159 - Administración Financiera

Part. Princ.	Presupuestado	Comprometido	Devengado Ordenado a Pagar	Pagado
01 . Personal	10.520.000	10.461.238	10.461.238	9.863.216
02 . Bienes De Consumo	591.000	263.396	263.396	24.360
03 . Servicios No Personales	746.000	349.519	349.519	349.519
11 . Bienes De Capital	59.000	41.950	41.950	11.950
Total general	11.916.000	11.116.103	11.116.103	10.249.045

160 - Contaduría General

Part. Princ.	Presupuestado	Comprometido	Devengado Ordenado a Pagar	Pagado
01 . Personal	27.561.000	27.396.168	27.396.168	25.734.153
02 . Bienes De Consumo	78.000	66.944	66.944	54.988
03 . Servicios No Personales	199.000	154.146	154.146	154.146
11 . Bienes De Capital	107.000	36.604	36.604	36.604
Total general	27.945.000	27.653.862	27.653.862	25.979.891

161 - Tesorería General

Part. Princ.	Presupuestado	Comprometido	Devengado Ordenado a Pagar	Pagado
01 . Personal	12.001.000	11.778.333	11.778.333	11.039.353
02 . Bienes De Consumo	33.000	15.819	15.819	3.659
03 . Servicios No Personales	57.000	47.778	47.778	47.778
11 . Bienes De Capital	24.000	14.298	14.298	14.298
Total general	12.115.000	11.856.228	11.856.228	11.105.089

162 - Presupuesto General E Inversión Pública

Part. Princ.	Presupuestado	Comprometido	Devengado Ordenado a Pagar	Pagado
01 . Personal	11.303.000	10.365.984	10.365.984	9.800.349
02 . Bienes De Consumo	45.000	39.333	39.333	36.245
03 . Servicios No Personales	160.000	152.940	152.940	152.940
11 . Bienes De Capital	6.000	5.478	5.478	5.478
Total general	11.514.000	10.563.734	10.563.734	9.995.011

165 - Previsión Social

Part. Princ.	Presupuestado	Comprometido	Devengado Ordenado a Pagar	Pagado
01 . Personal	9.501.000	9.461.444	9.461.444	8.921.345
Total general	9.501.000	9.461.444	9.461.444	8.921.345

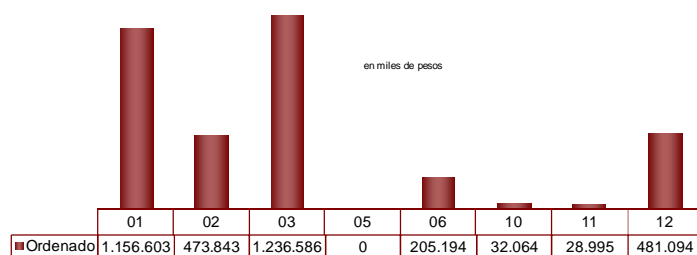
205 - Innovación Y Monitoreo De La Gestión

Part. Princ.	Presupuestado	Comprometido	Devengado Ordenado a Pagar	Pagado
01 . Personal	32.879.000	32.692.794	32.692.794	30.635.492
02 . Bienes De Consumo	2.483.500	2.158.933	2.158.933	1.899.172
03 . Servicios No Personales	13.369.300	11.264.730	11.264.730	6.542.204
11 . Bienes De Capital	38.038.200	26.597.469	26.597.469	6.478.490
Total general	86.770.000	72.713.926	72.713.926	45.555.358

Jurisdicción 1.20: Secretaría General de la Gobernación

Por partida principal

Partida Principal	Presupuestado	Comprometido	Devengado Ordenado a Pagar	Pagado
01 . Personal	1.162.703.000	1.156.602.576	1.156.602.576	1.088.467.063
02 . Bienes De Consumo	577.763.500	473.842.794	473.842.794	434.141.462
03 . Servicios No Personales	1.431.401.000	1.236.585.794	1.236.585.794	815.191.171
05 . Intereses Y Gastos Financieros	108.000	0	0	0
06 . Transferencias Para Erogaciones Corrientes	257.675.000	205.193.795	205.193.795	200.285.528
10 . Transferencias Para Erogaciones De Capital	95.225.000	32.063.838	32.063.838	15.896.157
11 . Bienes De Capital	41.232.500	28.995.485	28.995.485	10.802.726
12 . Trabajos Públicos	788.081.000	481.094.477	481.094.477	323.142.825
Total	4.354.189.000	3.614.378.760	3.614.378.760	2.887.926.933



Por programas

Programa	Presupuesto	Compromiso	Devengado Ordenado a Pagar	Pagado
020 - Información Pública	581.980.000	469.446.667	469.446.667	250.824.397
082 - Estadística Provincial	33.453.000	32.930.970	32.930.970	31.087.173
086 - I.N.D.E.C. Córdoba	6.842.000	4.337.972	4.337.972	4.184.172
108 - Ayuda Directa A La Comunidad	40.000.000	30.035.000	30.035.000	12.869.917
163 - Consejo De Tasación	10.030.000	9.900.666	9.900.666	9.297.574
201 - (C.E.) Fondo De Emergencia Por Inundaciones Ley Nº10267	355.661.000	184.769.752	184.769.752	135.409.843
202 - Secretaría General De La Gobernación	213.169.000	201.339.107	201.339.107	189.432.467
203 - Capital Humano	136.137.000	135.378.979	135.378.979	127.017.460
204 - Desarrollo De Operaciones Aéreas	71.141.000	62.674.950	62.674.950	57.527.216
206 - Secretaria De Fortalecimiento Institucional	34.882.000	34.515.226	34.515.226	31.396.714
207 - Innovación Tecnológica	45.907.000	45.113.710	45.113.710	42.521.154
208 - Fondo Permanente Para La Atención De Situaciones De Desastres	600.000.000	349.406.783	349.406.783	219.406.226
212 - Programas Sociales Financiados Con Recursos Nacionales - Paicor	87.000.000	52.027.722	52.027.722	52.027.722
213 - (P.A.I.Cor.) Programa Asistencia Integral Córdoba	2.076.569.000	1.946.459.494	1.946.459.494	1.677.540.753
215 - Casa De La Provincia De Córdoba En Buenos Aires	16.631.000	14.897.803	14.897.803	14.101.074
216 - (C.E.) Delegación En Buenos Aires - Cuenta Especial Dto. 4262/90	300.000	264.531	264.531	264.531
217 - Actividades Región Sur	38.186.000	34.706.069	34.706.069	27.232.809
218 - Descentralización San Francisco	6.301.000	6.173.358	6.173.358	5.785.729
Total general	4.354.189.000	3.614.378.760	3.614.378.760	2.887.926.933

020 - Información Pública

Part. Princ.	Presupuestado	Comprometido	Devengado Ordenado a Pagar	Pagado
03 . Servicios No Personales	581.980.000	469.446.667	469.446.667	250.824.397
Total general	581.980.000	469.446.667	469.446.667	250.824.397

082 - Estadística Provincial

Part. Princ.	Presupuestado	Comprometido	Devengado Ordenado a Pagar	Pagado
01 . Personal	32.362.000	32.156.350	32.156.350	30.312.552
02 . Bienes De Consumo	274.000	210.559	210.559	210.560
03 . Servicios No Personales	704.000	472.575	472.575	472.575
11 . Bienes De Capital	113.000	91.485	91.485	91.485
Total general	33.453.000	32.930.970	32.930.970	31.087.173

086 - I.N.D.E.C. Córdoba

Part. Princ.	Presupuestado	Comprometido	Devengado Ordenado a Pagar	Pagado
01 . Personal	2.533.000	1.344.502	1.344.502	1.190.702
02 . Bienes De Consumo	351.000	3.142	3.142	3.142
03 . Servicios No Personales	3.958.000	2.990.328	2.990.328	2.990.328
Total general	6.842.000	4.337.972	4.337.972	4.184.172

108 - Ayuda Directa A La Comunidad

Part. Princ.	Presupuestado	Comprometido	Devengado Ordenado a Pagar	Pagado
06 . Transferencias Para Erogaciones Corrientes	18.763.000	10.390.000	10.390.000	6.639.917
10 . Transferencias Para Erogaciones De Capital	21.237.000	19.645.000	19.645.000	6.230.000
Total general	40.000.000	30.035.000	30.035.000	12.869.917

163 - Consejo De Tasación

Part. Princ.	Presupuestado	Comprometido	Devengado Ordenado a Pagar	Pagado
01 . Personal	9.747.000	9.662.740	9.662.740	9.060.394
02 . Bienes De Consumo	110.000	85.010	85.010	84.265
03 . Servicios No Personales	39.000	34.760	34.760	34.760
11 . Bienes De Capital	134.000	118.156	118.156	118.156
Total general	10.030.000	9.900.666	9.900.666	9.297.574

201 - (C.E.) Fondo De Emergencia Por Inundaciones Ley N°10267

Part. Princ.	Presupuestado	Comprometido	Devengado Ordenado a Pagar	Pagado
02 . Bienes De Consumo	3.420.000	537.533	537.533	0
03 . Servicios No Personales	400.000	370.000	370.000	0
06 . Transferencias Para Erogaciones Corrientes	44.000	0	0	0
10 . Transferencias Para Erogaciones De Capital	48.988.000	11.910.796	11.910.796	9.158.115
11 . Bienes De Capital	29.744.000	22.416.256	22.416.256	5.024.856
12 . Trabajos Públicos	273.065.000	149.535.166	149.535.166	121.226.872
Total general	355.661.000	184.769.752	184.769.752	135.409.843

202 - Secretaría General de la Gobernación

Part. Princ.	Presupuestado	Comprometido	Devengado Ordenado a Pagar	Pagado
01 . Personal	174.166.000	173.444.811	173.444.811	163.783.308
02 . Bienes De Consumo	10.261.000	7.326.218	7.326.218	6.271.780
03 . Servicios No Personales	24.545.000	19.212.137	19.212.137	18.419.697
05 . Intereses Y Gastos Financieros	87.000	0	0	0
06 . Transferencias Para Erogaciones Corrientes	263.000	20.292	20.292	19.012
11 . Bienes De Capital	3.831.000	1.335.649	1.335.649	938.671
12 . Trabajos Públicos	16.000	0	0	0
Total general	213.169.000	201.339.107	201.339.107	189.432.467

203 – Capital Humano

Part. Princ.	Presupuestado	Comprometido	Devengado Ordenado a Pagar	Pagado
01 . Personal	133.819.000	133.283.881	133.283.881	125.149.993
02 . Bienes De Consumo	1.238.000	1.134.836	1.134.836	1.078.548
03 . Servicios No Personales	928.000	848.231	848.231	676.888
06 . Transferencias Para Erogaciones Corrientes	27.000	10.293	10.293	10.293
11 . Bienes De Capital	125.000	101.738	101.738	101.738
Total general	136.137.000	135.378.979	135.378.979	127.017.460

204 - Desarrollo De Operaciones Aéreas

Part. Princ.	Presupuestado	Comprometido	Devengado Ordenado a Pagar	Pagado
01 . Personal	23.063.000	22.967.844	22.967.844	21.587.273
02 . Bienes De Consumo	21.549.000	19.077.168	19.077.168	17.573.877
03 . Servicios No Personales	25.937.000	20.566.909	20.566.909	18.303.037
05 . Intereses Y Gastos Financieros	21.000	0	0	0
11 . Bienes De Capital	571.000	63.029	63.029	63.029
Total general	71.141.000	62.674.950	62.674.950	57.527.216

206 - Secretaria De Fortalecimiento Institucional

Part. Princ.	Presupuestado	Comprometido	Devengado Ordenado a Pagar	Pagado
01 . Personal	33.056.000	32.865.358	32.865.358	29.924.868
02 . Bienes De Consumo	301.000	266.140	266.140	247.770
03 . Servicios No Personales	1.041.000	930.812	930.812	826.312
11 . Bienes De Capital	484.000	452.917	452.917	397.765
Total general	34.882.000	34.515.226	34.515.226	31.396.714

207 - Innovación Tecnológica

Part. Princ.	Presupuestado	Comprometido	Devengado Ordenado a Pagar	Pagado
01 . Personal	42.672.000	42.470.664	42.470.664	40.216.908
02 . Bienes De Consumo	598.000	473.205	473.205	473.205
03 . Servicios No Personales	1.187.000	754.800	754.800	473.700
11 . Bienes De Capital	1.450.000	1.415.041	1.415.041	1.357.341
Total general	45.907.000	45.113.710	45.113.710	42.521.154

208 - Fondo Permanente Para La Atención De Situaciones De Desastres

Part. Princ.	Presupuestado	Comprometido	Devengado Ordenado a Pagar	Pagado
03 . Servicios No Personales	5.000.000	0	0	0
06 . Transferencias Para Erogaciones Corrientes	55.000.000	17.339.431	17.339.431	16.982.231
10 . Transferencias Para Erogaciones De Capital	25.000.000	508.042	508.042	508.042
12 . Trabajos Públicos	515.000.000	331.559.310	331.559.310	201.915.953
Total general	600.000.000	349.406.783	349.406.783	219.406.226

212 - Programas Sociales Financiados Con Recursos Nacionales - Paicor

Part. Princ.	Presupuestado	Comprometido	Devengado Ordenado a Pagar	Pagado
02 . Bienes De Consumo	86.998.000	52.027.722	52.027.722	52.027.722
03 . Servicios No Personales	2.000	0	0	0
Total general	87.000.000	52.027.722	52.027.722	52.027.722

213 - (P.A.I.Cor.) Programa Asistencia Integral Córdoba

Part. Princ.	Presupuestado	Comprometido	Devengado Ordenado a Pagar	Pagado
01 . Personal	681.118.000	678.423.439	678.423.439	639.038.361
02 . Bienes De Consumo	448.445.000	389.140.653	389.140.653	353.488.989
03 . Servicios No Personales	765.588.000	703.671.253	703.671.253	510.547.414
06 . Transferencias Para Erogaciones Corrientes	179.896.000	174.667.053	174.667.053	173.908.893
11 . Bienes De Capital	1.522.000	557.095	557.095	557.095
Total general	2.076.569.000	1.946.459.494	1.946.459.494	1.677.540.753

215 - Casa De La Provincia De Córdoba En Buenos Aires

Part. Princ.	Presupuestado	Comprometido	Devengado Ordenado a Pagar	Pagado
01 . Personal	13.492.000	13.436.538	13.436.538	12.639.809
02 . Bienes De Consumo	522.000	206.375	206.375	206.375
03 . Servicios No Personales	1.796.000	1.199.245	1.199.245	1.199.245
11 . Bienes De Capital	821.000	55.645	55.645	55.645
Total general	16.631.000	14.897.803	14.897.803	14.101.074

216 - (C.E.) Delegación En Buenos Aires - Cuenta Especial Dto. 4262/90

Part. Princ.	Presupuestado	Comprometido	Devengado Ordenado a Pagar	Pagado
02 . Bienes De Consumo	87.000	71.747	71.747	71.747
03 . Servicios No Personales	212.000	192.784	192.784	192.784
11 . Bienes De Capital	1.000	0	0	0
Total general	300.000	264.531	264.531	264.531

217 - Actividades Región Sur

Part. Princ.	Presupuestado	Comprometido	Devengado Ordenado a Pagar	Pagado
01 . Personal	10.640.000	10.539.273	10.539.273	9.943.347
02 . Bienes De Consumo	3.537.500	3.234.963	3.234.963	2.355.961
03 . Servicios No Personales	17.894.000	15.777.344	15.777.344	10.112.085
06 . Transferencias Para Erogaciones Corrientes	3.682.000	2.766.726	2.766.726	2.725.182
11 . Bienes De Capital	2.432.500	2.387.763	2.387.763	2.096.234
12 . Trabajos Públicos	0	0	0	0
Total general	38.186.000	34.706.069	34.706.069	27.232.809

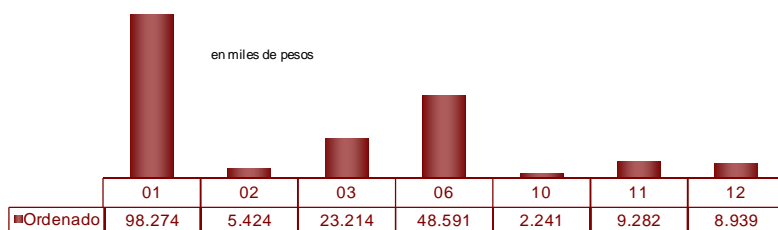
218 - Descentralización San Francisco

Part. Princ.	Presupuestado	Comprometido	Devengado Ordenado a Pagar	Pagado
01 . Personal	6.035.000	6.007.177	6.007.177	5.619.548
02 . Bienes De Consumo	72.000	47.523	47.523	47.523
03 . Servicios No Personales	190.000	117.949	117.949	117.949
11 . Bienes De Capital	4.000	709	709	709
Total general	6.301.000	6.173.358	6.173.358	5.785.729

Jurisdicción 1.25: Ministerio De Agricultura, Ganadería

Por partida principal

Partida Principal	Presupuestado	Comprometido	Devengado Ordenado a Pagar	Pagado
01 . Personal	98.829.000	98.274.308	98.274.308	92.406.297
02 . Bienes De Consumo	9.154.000	5.423.701	5.423.701	4.562.344
03 . Servicios No Personales	28.353.000	23.213.536	23.213.536	19.341.284
06 . Transferencias Para Erogaciones Corrientes	54.414.000	48.591.205	48.591.205	36.626.073
10 . Transferencias Para Erogaciones De Capital	2.579.000	2.241.482	2.241.482	779.482
11 . Bienes De Capital	27.303.000	9.282.161	9.282.161	8.297.012
12 . Trabajos Públicos	20.706.250	8.938.536	8.938.536	8.938.536
Total	241.338.250	195.964.930	195.964.930	170.951.028



Por programas

Programa	Presupuesto	Compromiso	Devengado Ordenado a Pagar	Pagado
250 - Ministerio De Agricultura Y Ganadería	91.909.000	88.311.677	88.311.677	77.787.028
251 - Actividad Agrícola	17.991.000	17.718.945	17.718.945	15.942.799
252 - Actividad Pecuaria	15.685.000	15.447.761	15.447.761	14.558.171
255 - (C.E.) Fondo Agropecuario - Cuenta Especial - Ley 9138	15.750.000	12.480.891	12.480.891	8.705.510
256 - (C.E.) Productos Químicos O Biológicos De Uso Agrop. -Cta Esp- Ley 9164	3.500.000	2.088.754	2.088.754	1.648.435
257 - Programas Agropecuarios Financiados Con Recursos Nacionales	54.997.250	36.802.431	36.802.431	34.776.099
260 - Programa De Participación Y Difusión En Ferias Y Exposiciones Agropecuarias Y Agroindustriales	9.201.000	8.718.929	8.718.929	6.982.786
261 - Producción Agropecuaria Familiar	1.167.000	862.855	862.855	770.736
262 - Fiscalización	302.000	132.957	132.957	132.957
263 - Conservación De Suelos Y Manejo De Aguas	30.000.000	12.728.673	12.728.673	8.993.553
264 - Mejoramiento De Agencias Zonales En El Interior De La Provincia	836.000	671.058	671.058	652.955
Total general	241.338.250	195.964.930	195.964.930	170.951.028

250 - Ministerio De Agricultura, Ganadería

Part. Princ.	Presupuestado	Comprometido	Devengado	
			Ordenado a Pagar	Pagado
01 . Personal	66.217.000	65.919.918	65.919.918	61.948.724
02 . Bienes De Consumo	2.848.000	2.567.525	2.567.525	1.948.314
03 . Servicios No Personales	7.931.000	7.318.464	7.318.464	6.384.221
06 . Transferencias Para Erogaciones Corrientes	12.343.000	11.620.875	11.620.875	6.620.875
10 . Transferencias Para Erogaciones De Capital	0	0	0	0
11 . Bienes De Capital	1.850.000	884.894	884.894	884.894
12 . Trabajos Públicos	720.000	0	0	0
Total general	91.909.000	88.311.677	88.311.677	77.787.028

251 - Actividad Agrícola

Part. Princ.	Presupuestado	Comprometido	Devengado	
			Ordenado a Pagar	Pagado
01 . Personal	16.537.000	16.426.460	16.426.460	15.428.761
02 . Bienes De Consumo	150.000	66.574	66.574	66.574
03 . Servicios No Personales	624.000	552.613	552.613	198.467
06 . Transferencias Para Erogaciones Corrientes	662.000	660.500	660.500	236.200
11 . Bienes De Capital	18.000	12.797	12.797	12.797
Total general	17.991.000	17.718.945	17.718.945	15.942.799

252 - Actividad Pecuaria

Part. Princ.	Presupuestado	Comprometido	Devengado	
			Ordenado a Pagar	Pagado
01 . Personal	15.471.000	15.348.131	15.348.131	14.484.123
02 . Bienes De Consumo	50.000	24.648	24.648	24.648
03 . Servicios No Personales	164.000	74.983	74.983	49.400
06 . Transferencias Para Erogaciones Corrientes	0	0	0	0
11 . Bienes De Capital	0	0	0	0
Total general	15.685.000	15.447.761	15.447.761	14.558.171

255 - (C.E.) Fondo Agropecuario - Cuenta Especial - Ley 9138

Part. Princ.	Presupuestado	Comprometido	Devengado	
			Ordenado a Pagar	Pagado
02 . Bienes De Consumo	2.610.000	1.298.887	1.298.887	1.243.965
03 . Servicios No Personales	5.613.000	4.082.901	4.082.901	3.596.941
06 . Transferencias Para Erogaciones Corrientes	6.713.000	6.505.500	6.505.500	3.533.000
10 . Transferencias Para Erogaciones De Capital	735.000	551.000	551.000	289.000
11 . Bienes De Capital	79.000	42.604	42.604	42.604
Total general	15.750.000	12.480.891	12.480.891	8.705.510

256 - (C.E.) Productos Químicos O Biológicos De Uso Agrop. -Cta Esp- Ley 9164

Part. Princ.	Presupuestado	Comprometido	Devengado	
			Ordenado a Pagar	Pagado
02 . Bienes De Consumo	668.000	297.697	297.697	196.645
03 . Servicios No Personales	1.376.000	900.905	900.905	629.716
06 . Transferencias Para Erogaciones Corrientes	509.000	320.000	320.000	320.000
10 . Transferencias Para Erogaciones De Capital	594.000	454.400	454.400	454.400
11 . Bienes De Capital	353.000	115.752	115.752	47.674
Total general	3.500.000	2.088.754	2.088.754	1.648.435

257 - Programas Agropecuarios Financiados Con Recursos Nacionales

Part. Princ.	Presupuestado	Comprometido	Devengado Ordenado a Pagar	Pagado
02 . Bienes De Consumo	1.411.000	342.654	342.654	342.654
03 . Servicios No Personales	1.415.000	372.829	372.829	372.829
06 . Transferencias Para Erogaciones Corrientes	31.502.000	27.112.330	27.112.330	25.085.998
10 . Transferencias Para Erogaciones De Capital	50.000	36.082	36.082	36.082
11 . Bienes De Capital	633.000	0	0	0
12 . Trabajos Públicos	19.986.250	8.938.536	8.938.536	8.938.536
Total general	54.997.250	36.802.431	36.802.431	34.776.099

260 - Programa De Participación Y Difusión En Ferias Y Exposiciones Agropecuarias Y Agroindustriales

Part. Princ.	Presupuestado	Comprometido	Devengado Ordenado a Pagar	Pagado
02 . Bienes De Consumo	260.000	143.529	143.529	58.910
03 . Servicios No Personales	8.941.000	8.575.400	8.575.400	6.923.876
Total general	9.201.000	8.718.929	8.718.929	6.982.786

261 - Producción Agropecuaria Familiar

Part. Princ.	Presupuestado	Comprometido	Devengado Ordenado a Pagar	Pagado
01 . Personal	604.000	579.799	579.799	544.689
02 . Bienes De Consumo	164.000	81.393	81.393	79.839
03 . Servicios No Personales	399.000	201.663	201.663	146.208
06 . Transferencias Para Erogaciones Corrientes	0	0	0	0
Total general	1.167.000	862.855	862.855	770.736

262 - Fiscalización

Part. Princ.	Presupuestado	Comprometido	Devengado Ordenado a Pagar	Pagado
02 . Bienes De Consumo	126.000	96.568	96.568	96.568
03 . Servicios No Personales	176.000	36.389	36.389	36.389
Total general	302.000	132.957	132.957	132.957

263 - Conservación De Suelos Y Manejo De Aguas

Part. Princ.	Presupuestado	Comprometido	Devengado Ordenado a Pagar	Pagado
02 . Bienes De Consumo	497.000	191.836	191.836	191.836
03 . Servicios No Personales	1.288.000	778.534	778.534	686.534
06 . Transferencias Para Erogaciones Corrientes	2.685.000	2.372.000	2.372.000	830.000
10 . Transferencias Para Erogaciones De Capital	1.200.000	1.200.000	1.200.000	0
11 . Bienes De Capital	24.330.000	8.186.303	8.186.303	7.285.183
Total general	30.000.000	12.728.673	12.728.673	8.993.553

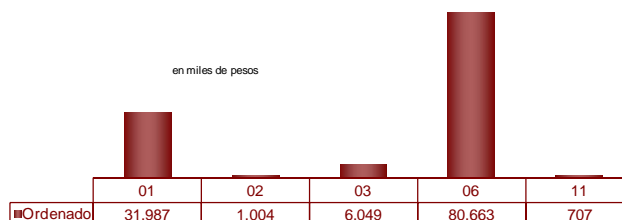
264 - Mejoramiento De Agencias Zonales En El Interior De La Provincia

Part. Princ.	Presupuestado	Comprometido	Devengado Ordenado a Pagar	Pagado
02 . Bienes De Consumo	370.000	312.390	312.390	312.390
03 . Servicios No Personales	426.000	318.856	318.856	316.704
11 . Bienes De Capital	40.000	39.812	39.812	23.862
Total general	836.000	671.058	671.058	652.955

Jurisdicción 1.30: Ministerio de Ciencia y Tecnología

Por partida principal

Partida Principal	Presupuestado	Comprometido	Devengado Ordenado a Pagar	Pagado
01 . Personal	32.280.000	31.986.786	31.986.786	29.813.460
02 . Bienes De Consumo	1.095.000	1.003.951	1.003.951	926.815
03 . Servicios No Personales	6.304.000	6.048.695	6.048.695	4.743.131
06 . Transferencias Para Erogaciones Corrientes	81.349.000	80.663.110	80.663.110	62.996.252
11 . Bienes De Capital	2.464.000	707.366	707.366	357.166
Total	123.492.000	120.409.908	120.409.908	98.836.823



Por programas

Programa	Presupuesto	Compromiso	Devengado Ordenado a Pagar	Pagado
300 - Ciencia Y Tecnología	36.617.000	35.255.161	35.255.161	32.593.664
313 - Divulgación Y Popularización De La Ciencia, La Tecnología Y La Innovación	4.983.000	3.967.367	3.967.367	3.120.011
314 - Innovación Tecnológica Y Sociedad	1.929.000	1.291.913	1.291.913	0
315 - Vinculación Tecnológica	458.000	444.928	444.928	52.053
316 - Promoción Científica Y Enseñanza De Las Ciencias	9.343.000	9.295.984	9.295.984	356.484
317 - Aportes Al Centro De Excelencia En Productos Y Procesos (Ceproc)	70.162.000	70.154.556	70.154.556	62.714.611
319 - Cooperación Internacional	0	0	0	0
Total general	123.492.000	120.409.908	120.409.908	98.836.823

300 - Ciencia Y Tecnología

Part. Princ.	Presupuestado	Comprometido	Devengado Ordenado a Pagar	Pagado
01 . Personal	32.280.000	31.986.786	31.986.786	29.813.460
02 . Bienes De Consumo	732.000	672.138	672.138	604.110
03 . Servicios No Personales	2.411.000	2.198.870	2.198.870	1.818.929
11 . Bienes De Capital	1.194.000	397.366	397.366	357.166
Total general	36.617.000	35.255.161	35.255.161	32.593.664

313 - Divulgación Y Popularización De La Ciencia, La Tecnología Y La Innovación

Part. Princ.	Presupuestado	Comprometido	Devengado Ordenado a Pagar	Pagado
02 . Bienes De Consumo	346.000	319.745	319.745	310.637
03 . Servicios No Personales	3.357.000	3.327.914	3.327.914	2.799.666
06 . Transferencias Para Erogaciones Corrientes	10.000	9.708	9.708	9.708
11 . Bienes De Capital	1.270.000	310.000	310.000	0
Total general	4.983.000	3.967.367	3.967.367	3.120.011

314 - Innovación Tecnológica Y Sociedad

Part. Princ.	Presupuestado	Comprometido	Devengado Ordenado a Pagar	Pagado
06 . Transferencias Para Erogaciones Corrientes	1.929.000	1.291.913	1.291.913	0
Total general	1.929.000	1.291.913	1.291.913	0

315 - Vinculación Tecnológica

Part. Princ.	Presupuestado	Comprometido	Devengado Ordenado a Pagar	Pagado
02 . Bienes De Consumo	10.000	9.450	9.450	9.450
03 . Servicios No Personales	448.000	435.478	435.478	42.603
Total general	458.000	444.928	444.928	52.053

316 - Promoción Científica Y Enseñanza De Las Ciencias

Part. Princ.	Presupuestado	Comprometido	Devengado Ordenado a Pagar	Pagado
02 . Bienes De Consumo	7.000	2.618	2.618	2.618
03 . Servicios No Personales	88.000	86.433	86.433	81.933
06 . Transferencias Para Erogaciones Corrientes	9.248.000	9.206.933	9.206.933	271.933
Total general	9.343.000	9.295.984	9.295.984	356.484

317 - Aportes Al Centro De Excelencia En Productos Y Procesos (Ceprocór)

Part. Princ.	Presupuestado	Comprometido	Devengado Ordenado a Pagar	Pagado
06 . Transferencias Para Erogaciones Corrientes	70.162.000	70.154.556	70.154.556	62.714.611
Total general	70.162.000	70.154.556	70.154.556	62.714.611

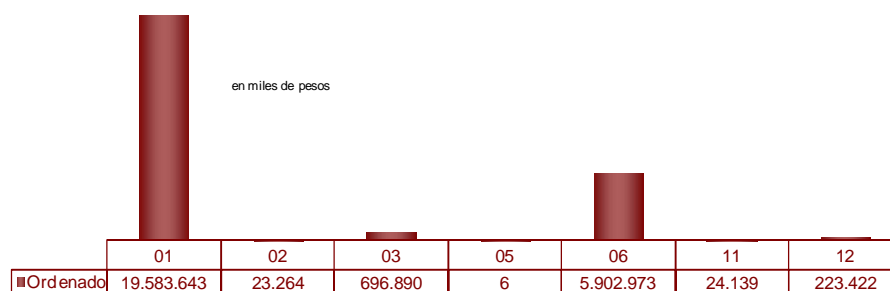
319 - Cooperación Internacional

Part. Princ.	Presupuestado	Comprometido	Devengado Ordenado a Pagar	Pagado
06 . Transferencias Para Erogaciones Corrientes	0	0	0	0
Total general	0	0	0	0

Jurisdicción 1.35: Ministerio de Educación

Por partida principal

Partida Principal	Presupuestado	Comprometido	Devengado Ordenado a Pagar	Pagado
01 . Personal	19.689.031.000	19.583.643.429	19.583.643.429	18.400.356.888
02 . Bienes De Consumo	41.314.000	23.264.478	23.264.478	20.500.854
03 . Servicios No Personales	790.356.000	696.890.267	696.890.267	611.883.953
05 . Intereses Y Gastos Financieros	12.000	6.249	6.249	6.249
06 . Transferencias Para Erogaciones Corrientes	5.923.407.000	5.902.972.885	5.902.972.885	5.583.997.407
11 . Bienes De Capital	114.249.000	24.138.870	24.138.870	16.888.584
12 . Trabajos Públicos	732.627.000	223.421.806	223.421.806	183.292.540
Total	27.290.996.000	26.454.337.984	26.454.337.984	24.816.926.475



Por programas

Programa	Presupuesto	Compromiso	Devengado Ordenado a Pagar	Pagado
350 - Ministerio De Educación	206.518.000	164.160.365	164.160.365	141.402.335
351 - (C.E.) Fondos Caducos De Quiebras - Cuenta Especial Ley N° 9268	1.233.000	1.202.242	1.202.242	1.202.242
352 - Fondo Para El Financiamiento Del Sistema Educativo De La Provincia De Cordoba - Ley N° 9870	6.971.589.000	6.936.309.112	6.936.309.112	6.580.641.309
353 - Infraestructura Escuelas	130.281.000	39.810.480	39.810.480	39.810.480
356 - Educación Secundaria	3.372.683.000	3.359.412.794	3.359.412.794	3.104.865.267
357 - Educación Superior	951.316.000	948.260.593	948.260.593	888.490.250
358 - Regímenes Especiales	651.231.000	648.878.600	648.878.600	608.017.856
359 - Escuelas De Oficiales Y Suboficiales De Policía De La Provincia	34.290.000	33.673.207	33.673.207	32.650.858
361 - (D.I.P.E.) Institutos Privados De Enseñanza	38.932.000	38.683.622	38.683.622	36.700.969
362 - Aportes Educación Inicial Y Primaria Privada	1.698.790.000	1.693.196.705	1.693.196.705	1.602.329.890
363 - Aportes Educación Media, Especial Y Superior Privada	4.218.793.000	4.205.341.107	4.205.341.107	3.977.241.299
364 - Programación, Apoyo Interdisciplinario Y Calidad De La Educación	92.657.000	92.204.848	92.204.848	88.242.783
365 - Educación Técnica Y Formación Profesional	3.264.793.000	3.253.306.939	3.253.306.939	3.018.335.447
366 - Educación Para Jóvenes Y Adultos	436.158.000	433.477.429	433.477.429	415.498.457
367 - Plan De Apoyo A Educación Inicial, Primaria Y Modalidades	142.661.000	141.926.734	141.926.734	140.036.888
368 - Mejora Continua De La Calidad De La Educación Técnico Profesional (Inet)	290.500.000	58.856.315	58.856.315	55.552.684
369 - Proyecto De Mejoramiento De La Educación Rural (Promer)	30.000.000	3.320.138	3.320.138	3.320.138
370 - Programa De Apoyo A La Política De Mejoramiento De Equidad Educativa(Promedu)	3.000.000	0	0	0
371 - Programa Provincial De Formación Docente (Infod)	12.000.000	4.367.723	4.367.723	4.367.724
372 - Finalización De Estudios Para Jóvenes Y Adultos (Fines)	24.000.000	13.060.501	13.060.501	11.173.092
376 - Programa Para La Construcción De Aulas Nuevas En Establecimientos Educativos	187.797.000	87.169.408	87.169.408	70.961.826
377 - Plan Integral Para La Promocion Del Empleo	2.300.000	548.628	548.628	548.628
378 - Programa De Reparación Y Construcción De Escuelas 2Da Etapa-Fondo Federal Solidario Ley N° 9610	249.458.000	76.488.605	76.488.605	58.644.354
379 - Inclusion Y Terminalidad De La Educacion	122.536.000	122.031.116	122.031.116	112.198.068
382 - Plan De Mejora Institucional	50.795.000	18.078.358	18.078.358	18.078.358
383 - Educación Inicial	1.152.700.000	1.147.732.232	1.147.732.232	1.098.040.487
384 - Educación Primaria	2.953.985.000	2.932.840.184	2.932.840.184	2.708.574.787
Total general	27.290.996.000	26.454.337.984	26.454.337.984	24.816.926.475

350 - Ministerio De Educación

Part. Princ.	Presupuestado	Comprometido	Devengado Ordenado a Pagar	Pagado
01 . Personal	102.510.000	101.605.875	101.605.875	98.345.043
02 . Bienes De Consumo	10.494.000	9.704.956	9.704.956	9.221.666
03 . Servicios No Personales	71.330.000	36.693.712	36.693.712	28.795.787
05 . Intereses Y Gastos Financieros	2.000	1.108	1.108	1.108
06 . Transferencias Para Erogaciones Corrientes	79.000	70.000	70.000	70.000
11 . Bienes De Capital	6.315.000	6.181.593	6.181.593	1.065.609
12 . Trabajos Públicos	15.788.000	9.903.121	9.903.121	3.903.121
Total general	206.518.000	164.160.365	164.160.365	141.402.335

351 - (C.E.) Fondos Caducos De Quiebras - Cuenta Especial Ley N° 9268

Part. Princ.	Presupuestado	Comprometido	Devengado Ordenado a Pagar	Pagado
02 . Bienes De Consumo	147.000	142.772	142.772	142.772
03 . Servicios No Personales	1.086.000	1.059.470	1.059.470	1.059.470
11 . Bienes De Capital	0	0	0	0
Total general	1.233.000	1.202.242	1.202.242	1.202.242

352 - Fondo Para El Financiamiento Del Sistema Educativo De La Provincia De Cordoba - Ley 9870

Part. Princ.	Presupuestado	Comprometido	Devengado Ordenado a Pagar	Pagado
01 . Personal	6.425.860.000	6.425.850.990	6.425.850.990	6.146.598.231
02 . Bienes De Consumo	10.610.000	5.838.535	5.838.535	4.612.621
03 . Servicios No Personales	498.785.000	493.377.130	493.377.130	418.296.242
05 . Intereses Y Gastos Financieros	10.000	5.140	5.140	5.140
06 . Transferencias Para Erogaciones Corrientes	4.083.000	3.304.196	3.304.196	3.296.133
11 . Bienes De Capital	32.241.000	7.933.120	7.933.120	7.832.941
Total general	6.971.589.000	6.936.309.112	6.936.309.112	6.580.641.309

353 - Infraestructura Escuelas

Part. Princ.	Presupuestado	Comprometido	Devengado Ordenado a Pagar	Pagado
02 . Bienes De Consumo	500.000	63.382	63.382	63.382
03 . Servicios No Personales	6.597.000	1.320.435	1.320.435	1.320.435
11 . Bienes De Capital	12.500.000	980	980	980
12 . Trabajos Públicos	110.684.000	38.425.684	38.425.684	38.425.684
Total general	130.281.000	39.810.480	39.810.480	39.810.480

356 - Educación Secundaria

Part. Princ.	Presupuestado	Comprometido	Devengado Ordenado a Pagar	Pagado
01 . Personal	3.372.673.000	3.359.412.794	3.359.412.794	3.104.865.267
06 . Transferencias Para Erogaciones Corrientes	10.000	0	0	0
Total general	3.372.683.000	3.359.412.794	3.359.412.794	3.104.865.267

357 - Educación Superior

Part. Princ.	Presupuestado	Comprometido	Devengado Ordenado a Pagar	Pagado
01 . Personal	951.313.000	948.260.593	948.260.593	888.490.250
06 . Transferencias Para Erogaciones Corrientes	3.000	0	0	0
Total general	951.316.000	948.260.593	948.260.593	888.490.250

358 - Regímenes Especiales

Part. Princ.	Presupuestado	Comprometido	Devengado Ordenado a Pagar	Pagado
01 . Personal	651.219.000	648.867.347	648.867.347	608.007.396
06 . Transferencias Para Erogaciones Corrientes	12.000	11.253	11.253	10.460
Total general	651.231.000	648.878.600	648.878.600	608.017.856

359 - Escuelas De Oficiales Y Suboficiales De Policía De La Provincia

Part. Princ.	Presupuestado	Comprometido	Devengado Ordenado a Pagar	Pagado
01 . Personal	34.290.000	33.673.207	33.673.207	32.650.858
Total general	34.290.000	33.673.207	33.673.207	32.650.858

361 - (D.I.P.E.) Institutos Privados De Enseñanza

Part. Princ.	Presupuestado	Comprometido	Devengado Ordenado a Pagar	Pagado
01 . Personal	38.932.000	38.683.622	38.683.622	36.700.969
Total general	38.932.000	38.683.622	38.683.622	36.700.969

362 - Aportes Educación Inicial Y Primaria Privada

Part. Princ.	Presupuestado	Comprometido	Devengado Ordenado a Pagar	Pagado
06 . Transferencias Para Erogaciones Corrientes	1.698.790.000	1.693.196.705	1.693.196.705	1.602.329.890
Total general	1.698.790.000	1.693.196.705	1.693.196.705	1.602.329.890

363 - Aportes Educación Media, Especial Y Superior Privada

Part. Princ.	Presupuestado	Comprometido	Devengado Ordenado a Pagar	Pagado
06 . Transferencias Para Erogaciones Corrientes	4.218.793.000	4.205.341.107	4.205.341.107	3.977.241.299
Total general	4.218.793.000	4.205.341.107	4.205.341.107	3.977.241.299

364 - Programación, Apoyo Interdisciplinario Y Calidad De La Educación

Part. Princ.	Presupuestado	Comprometido	Devengado Ordenado a Pagar	Pagado
01 . Personal	92.657.000	92.204.848	92.204.848	88.242.783
Total general	92.657.000	92.204.848	92.204.848	88.242.783

365 - Educación Técnica Y Formación Profesional

Part. Princ.	Presupuestado	Comprometido	Devengado Ordenado a Pagar	Pagado
01 . Personal	3.264.792.000	3.253.306.939	3.253.306.939	3.018.335.447
06 . Transferencias Para Erogaciones Corrientes	1.000	0	0	0
Total general	3.264.793.000	3.253.306.939	3.253.306.939	3.018.335.447

366 - Educación Para Jóvenes Y Adultos

Part. Princ.	Presupuestado	Comprometido	Devengado Ordenado a Pagar	Pagado
01 . Personal	436.158.000	433.477.429	433.477.429	415.498.457
Total general	436.158.000	433.477.429	433.477.429	415.498.457

367 - Plan De Apoyo A Educación Inicial, Primaria Y Modalidades

Part. Princ.	Presupuestado	Comprometido	Devengado Ordenado a Pagar	Pagado
02 . Bienes De Consumo	943.000	935.765	935.765	935.765
03 . Servicios No Personales	141.049.000	140.323.277	140.323.277	138.433.430
06 . Transferencias Para Erogaciones Corrientes	614.000	613.990	613.990	613.990
11 . Bienes De Capital	55.000	53.702	53.702	53.702
Total general	142.661.000	141.926.734	141.926.734	140.036.888

368 - Mejora Continua De La Calidad De La Educación Técnico Profesional (Inet)

Part. Princ.	Presupuestado	Comprometido	Devengado Ordenado a Pagar	Pagado
01 . Personal	14.633.000	14.562.468	14.562.468	14.562.468
02 . Bienes De Consumo	17.900.000	6.378.332	6.378.332	5.323.912
03 . Servicios No Personales	47.489.000	16.127.610	16.127.610	15.989.955
06 . Transferencias Para Erogaciones Corrientes	1.000.000	430.561	430.561	430.561
11 . Bienes De Capital	60.978.000	9.922.354	9.922.354	7.888.231
12 . Trabajos Públicos	148.500.000	11.434.989	11.434.989	11.357.556
Total general	290.500.000	58.856.315	58.856.315	55.552.684

369 - Proyecto De Mejoramiento De La Educación Rural (Promer)

Part. Princ.	Presupuestado	Comprometido	Devengado Ordenado a Pagar	Pagado
02 . Bienes De Consumo	160.000	34.220	34.220	34.221
03 . Servicios No Personales	7.340.000	3.240.557	3.240.557	3.240.557
11 . Bienes De Capital	2.000.000	45.360	45.360	45.360
12 . Trabajos Públicos	20.500.000	0	0	0
Total general	30.000.000	3.320.138	3.320.138	3.320.138

370 - Programa De Apoyo A La Política De Mejoramiento De Equidad Educativa (Promedu)

Part. Princ.	Presupuestado	Comprometido	Devengado Ordenado a Pagar	Pagado
03 . Servicios No Personales	3.000.000	0	0	0
Total general	3.000.000	0	0	0

371 - Programa Provincial De Formación Docente (Infod)

Part. Princ.	Presupuestado	Comprometido	Devengado Ordenado a Pagar	Pagado
02 . Bienes De Consumo	410.000	166.516	166.516	166.516
03 . Servicios No Personales	11.530.000	4.199.447	4.199.447	4.199.448
11 . Bienes De Capital	60.000	1.760	1.760	1.760
Total general	12.000.000	4.367.723	4.367.723	4.367.724

372 - Finalización De Estudios Para Jóvenes Y Adultos (Fines)

Part. Princ.	Presupuestado	Comprometido	Devengado Ordenado a Pagar	Pagado
01 . Personal	24.000.000	13.060.501	13.060.501	11.173.092
Total general	24.000.000	13.060.501	13.060.501	11.173.092

376 - Programa Para La Construcción De Aulas Nuevas En Establecimientos Educativos

Part. Princ.	Presupuestado	Comprometido	Devengado Ordenado a Pagar	Pagado
03 . Servicios No Personales	100.000	0	0	0
12 . Trabajos Públicos	187.697.000	87.169.408	87.169.408	70.961.826
Total general	187.797.000	87.169.408	87.169.408	70.961.826

377 - Plan Integral Para La Promoción Del Empleo

Part. Princ.	Presupuestado	Comprometido	Devengado Ordenado a Pagar	Pagado
02 . Bienes De Consumo	150.000	0	0	0
03 . Servicios No Personales	2.050.000	548.628	548.628	548.628
11 . Bienes De Capital	100.000	0	0	0
Total general	2.300.000	548.628	548.628	548.628

378 - Programa De Reparación Y Construcción De Escuelas 2Da Etapa-Fondo Federal Solidario Ley 9610

Part. Princ.	Presupuestado	Comprometido	Devengado Ordenado a Pagar	Pagado
12 . Trabajos Públicos	249.458.000	76.488.605	76.488.605	58.644.354
Total general	249.458.000	76.488.605	76.488.605	58.644.354

379 - Inclusión Y Terminalidad De La Educación Secundaria (14 A 17)

Part. Princ.	Presupuestado	Comprometido	Devengado Ordenado a Pagar	Pagado
01 . Personal	122.536.000	122.031.116	122.031.116	112.198.068
Total general	122.536.000	122.031.116	122.031.116	112.198.068

382 - Plan De Mejora Institucional

Part. Princ.	Presupuestado	Comprometido	Devengado Ordenado a Pagar	Pagado
01 . Personal	50.795.000	18.078.358	18.078.358	18.078.358
Total general	50.795.000	18.078.358	18.078.358	18.078.358

383 - Educación Inicial

Part. Princ.	Presupuestado	Comprometido	Devengado Ordenado a Pagar	Pagado
01 . Personal	1.152.693.000	1.147.732.232	1.147.732.232	1.098.040.487
06 . Transferencias Para Erogaciones Corrientes	7.000	0	0	0
Total general	1.152.700.000	1.147.732.232	1.147.732.232	1.098.040.487

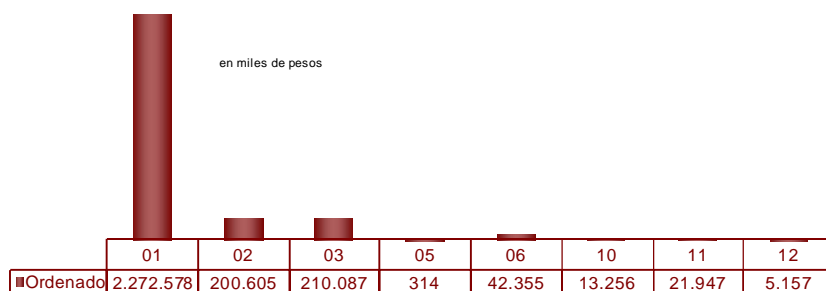
384 - Educación Primaria

Part. Princ.	Presupuestado	Comprometido	Devengado Ordenado a Pagar	Pagado
01 . Personal	2.953.970.000	2.932.835.111	2.932.835.111	2.708.569.714
06 . Transferencias Para Erogaciones Corrientes	15.000	5.072	5.072	5.072
Total general	2.953.985.000	2.932.840.184	2.932.840.184	2.708.574.787

Jurisdicción 1.40: Ministerio De Justicia y Derechos Humanos

Por partida principal

Partida Principal	Presupuestado	Comprometido	Devengado Ordenado a Pagar	Pagado
01 . Personal	2.312.267.000	2.272.577.934	2.272.577.934	2.200.809.535
02 . Bienes De Consumo	207.798.270	200.604.797	200.604.797	110.948.981
03 . Servicios No Personales	239.365.143	210.087.157	210.087.157	163.635.243
05 . Intereses Y Gastos Financieros	327.000	314.336	314.336	249.294
06 . Transferencias Para Erogaciones Corrientes	45.012.880	42.354.949	42.354.949	34.756.084
10 . Transferencias Para Erogaciones De Capital	16.595.000	13.256.026	13.256.026	0
11 . Bienes De Capital	26.106.707	21.947.072	21.947.072	14.109.336
12 . Trabajos Públicos	12.239.000	5.157.066	5.157.066	4.419.139
Total	2.859.711.000	2.766.299.335	2.766.299.335	2.528.927.613



Por programas

Programa	Presupuesto	Compromiso	Devengado Ordenado a Pagar	Pagado
070 - Secretaría De Lucha Contra La Violencia A La Mujer Y Trata De Personas	64.564.000	62.191.286	62.191.286	52.383.267
400 - Ministerio De Justicia Y Derechos Humanos	87.696.000	85.361.501	85.361.501	78.637.645
401 - Consejo De La Magistratura	5.360.000	4.751.096	4.751.096	4.295.484
402 - Org., Coord. Y Prom. Del Saneamiento De Tit. Y La Inscr. De Parcelas Urbanas, Rurales Y Semirurales	12.660.500	11.413.908	11.413.908	10.502.087
403 - Política Judicial Y Reforma Procesal	6.866.000	6.101.209	6.101.209	5.759.511
404 - Asistencia A La Víctima Del Delito	12.279.400	10.816.524	10.816.524	10.113.977
405 - Registro Civil	20.555.000	19.074.320	19.074.320	17.956.913
406 - (C.E.) Tasas Oficina Móvil Del Registro Civil - Cuenta Especial Ley 9138	15.110.000	2.707.148	2.707.148	1.014.905
407 - Fortalecimiento Institucional De La Dir. Inspección De Personas Jurídicas	31.228.500	29.497.986	29.497.986	27.348.434
408 - Actividades Centrales Del Servicio Penitenciario	1.783.767.000	1.774.749.041	1.774.749.041	1.653.847.589
409 - Laborterapia En El Servicio Penitenciario	17.078.000	17.000.426	17.000.426	10.122.736
411 - Servicios Adicionales Producidos Por El Servicio Penitenciario	7.831.000	7.135.164	7.135.164	6.935.363
412 - (C.E.) Trabajos Penitenciarios - Cuenta Especial	4.724.000	4.692.592	4.692.592	4.498.533
413 - (C.E) Convenio Con El Registro Nacional De Las	16.090.000	4.263.163	4.263.163	1.989.657
414 - Métodos Alternativos De Resolución De Conflictos	429.500	422.292	422.292	340.293
416 - Reinserción Del Liberado	961.100	954.244	954.244	730.338
417 - Junta De Calificación Y Selección De Jueces De Paz	252.000	226.812	226.812	168.959
422 - Inversión En Infraestructura Penitenciaria	6.416.000	6.263.062	6.263.062	5.240.764
423 - Educación Formal Para Los Internos	571.000	558.695	558.695	558.695
424 - Asistencia Y Reinserción Social Del Liberado	300.000	15.000	15.000	15.000
425 - Promoción Y Defensa De Los Derechos Humanos, Igualdad De Oportunidades Y Lucha Contra La Discriminación	39.349.000	36.008.897	36.008.897	33.824.306
426 - Aportes Al Archivo Provincial De La Memoria	19.200.000	14.861.026	14.861.026	0
660 - Asistencia A La Familia	0	0	0	0
671 - (C.E.) Políticas De Asistencia A Niños Y Adolescentes - Cuenta Especial Ley 8665	9.369.000	7.022.613	7.022.613	7.022.613
672 - (C.E.) El Niño Y El Adolescente En Conflicto Con La Ley Penal - Cuenta Especial Ley 8665	48.186.000	31.492.202	31.492.202	21.671.551
673 - Niñez, Adolescencia Y Familia - Actividades Comunes	618.368.000	601.123.484	601.123.484	547.745.798
675 - (C.E.) Fortalecimiento Familiar Y Comunitario - Cuenta Especial Ley 8665	505.000	50.882	50.882	50.882
676 - (C.E.) Organismos De Gestión Asistida (Ogas) - Cuenta Especial Ley 8665	19.820.000	19.710.000	19.710.000	18.557.600
677 - (C.E.) Descentralización Territorial/Nueva Institucionalidad - Cuenta Especial Ley 8665	985.000	447.047	447.047	408.547
684 - (C.E.) Fondo Para La Prevención De La Violencia Familiar - Cuenta Especial Ley 9505	2.000.000	502.387	502.387	502.387
685 - Prevención, Detección Temprana, Atención Y Erradicación De La Violencia Familiar	5.893.000	5.742.230	5.742.230	5.540.680
687 - (C.E.) Clínicas - Cuenta Especial Ley 8665	1.235.000	1.081.098	1.081.098	1.081.098
689 - Programa Asistencia Víctimas De Violencia De Género	62.000	62.000	62.000	62.000
Total general	2.859.711.000	2.766.299.335	2.766.299.335	2.528.927.613

Gastos



070 - Secretaría De Lucha Contra La Violencia A La Mujer Y Trata De Personas

Part. Princ.	Presupuestado	Comprometido	Devengado Ordenado a Pagar	Pagado
01 . Personal	40.083.000	38.841.827	38.841.827	35.952.391
02 . Bienes De Consumo	2.047.000	1.707.552	1.707.552	1.541.739
03 . Servicios No Personales	8.278.000	8.086.619	8.086.619	5.540.321
06 . Transferencias Para Erogaciones Corrientes	7.179.000	7.120.035	7.120.035	4.769.440
11 . Bienes De Capital	6.977.000	6.435.254	6.435.254	4.579.375
Total general	64.564.000	62.191.286	62.191.286	52.383.267

400 - Ministerio De Justicia y Derechos Humanos

Part. Princ.	Presupuestado	Comprometido	Devengado Ordenado a Pagar	Pagado
01 . Personal	77.022.000	75.219.875	75.219.875	70.570.736
02 . Bienes De Consumo	2.579.000	2.424.891	2.424.891	2.195.214
03 . Servicios No Personales	7.185.500	6.808.650	6.808.650	5.018.999
06 . Transferencias Para Erogaciones Corrientes	0	0	0	0
11 . Bienes De Capital	909.500	908.084	908.084	852.696
12 . Trabajos Públicos	0	0	0	0
Total general	87.696.000	85.361.501	85.361.501	78.637.645

401 - Consejo De La Magistratura

Part. Princ.	Presupuestado	Comprometido	Devengado Ordenado a Pagar	Pagado
01 . Personal	4.391.000	3.921.063	3.921.063	3.625.784
02 . Bienes De Consumo	151.100	148.514	148.514	146.860
03 . Servicios No Personales	817.900	681.518	681.518	522.839
11 . Bienes De Capital	0	0	0	0
Total general	5.360.000	4.751.096	4.751.096	4.295.484

402 - Organización, Coordinación Y Promoción Del Saneamiento De Títulos Y La Inscripción De Parcelas Urbanas

Part. Princ.	Presupuestado	Comprometido	Devengado Ordenado a Pagar	Pagado
01 . Personal	11.402.000	10.174.045	10.174.045	9.575.890
02 . Bienes De Consumo	181.000	175.592	175.592	165.239
03 . Servicios No Personales	1.050.500	1.037.271	1.037.271	733.958
11 . Bienes De Capital	27.000	27.000	27.000	27.000
Total general	12.660.500	11.413.908	11.413.908	10.502.087

403 - Política Judicial y Reforma Procesal

Part. Princ.	Presupuestado	Comprometido	Devengado Ordenado a Pagar	Pagado
01 . Personal	6.588.000	5.828.763	5.828.763	5.500.643
02 . Bienes De Consumo	99.500	97.648	97.648	88.485
03 . Servicios No Personales	89.500	86.401	86.401	81.986
11 . Bienes De Capital	89.000	88.397	88.397	88.397
Total general	6.866.000	6.101.209	6.101.209	5.759.511

404 - Asistencia A La Víctima Del Delito

Part. Princ.	Presupuestado	Comprometido	Devengado Ordenado a Pagar	Pagado
01 . Personal	11.907.000	10.448.379	10.448.379	9.852.433
02 . Bienes De Consumo	35.000	33.078	33.078	32.318
03 . Servicios No Personales	337.000	334.717	334.717	228.876
06 . Transferencias Para Erogaciones Corrientes	0	0	0	0
11 . Bienes De Capital	400	350	350	350
Total general	12.279.400	10.816.524	10.816.524	10.113.977

405 - Registro Civil

Part. Princ.	Presupuestado	Comprometido	Devengado Ordenado a Pagar	Pagado
01 . Personal	20.555.000	19.074.320	19.074.320	17.956.913
06 . Transferencias Para Erogaciones Corrientes	0	0	0	0
Total general	20.555.000	19.074.320	19.074.320	17.956.913

406 - (C.E.) Tasas Oficina Móvil Del Registro Civil - Cuenta Especial Ley 9138

Part. Princ.	Presupuestado	Comprometido	Devengado Ordenado a Pagar	Pagado
01 . Personal	1.523.000	1.439.730	1.439.730	0
02 . Bienes De Consumo	1.765.000	157.673	157.673	157.673
03 . Servicios No Personales	9.871.000	1.109.746	1.109.746	857.232
11 . Bienes De Capital	1.951.000	0	0	0
Total general	15.110.000	2.707.148	2.707.148	1.014.905

407 - Fortalecimiento Institucional De La Dirección de Inspección De Personas Jurídicas

Part. Princ.	Presupuestado	Comprometido	Devengado Ordenado a Pagar	Pagado
01 . Personal	29.568.000	27.854.941	27.854.941	26.114.632
02 . Bienes De Consumo	133.000	127.877	127.877	125.637
03 . Servicios No Personales	1.470.000	1.458.136	1.458.136	1.060.531
11 . Bienes De Capital	57.500	57.032	57.032	47.634
12 . Trabajos Públicos	0	0	0	0
Total general	31.228.500	29.497.986	29.497.986	27.348.434

408 - Actividades Centrales del Servicio Penitenciario

Part. Princ.	Presupuestado	Comprometido	Devengado Ordenado a Pagar	Pagado
01 . Personal	1.490.827.000	1.482.978.667	1.482.978.667	1.460.795.028
02 . Bienes De Consumo	154.034.000	153.340.809	153.340.809	72.188.224
03 . Servicios No Personales	125.525.000	125.087.037	125.087.037	113.078.604
05 . Intereses Y Gastos Financieros	327.000	314.336	314.336	249.294
06 . Transferencias Para Erogaciones Corrientes	1.210.000	1.185.408	1.185.408	902.208
11 . Bienes De Capital	11.844.000	11.842.785	11.842.785	6.634.230
12 . Trabajos Públicos	0	0	0	0
Total general	1.783.767.000	1.774.749.041	1.774.749.041	1.653.847.589

409 - Laborterapia En El Servicio Penitenciario

Part. Princ.	Presupuestado	Comprometido	Devengado Ordenado a Pagar	Pagado
02 . Bienes De Consumo	16.817.000	16.743.547	16.743.547	9.925.325
03 . Servicios No Personales	161.000	157.785	157.785	137.472
11 . Bienes De Capital	100.000	99.094	99.094	59.939
Total general	17.078.000	17.000.426	17.000.426	10.122.736

411 – (C.E.) Servicios Adicionales Producidos Por El Servicio Penitenciario

Part. Princ.	Presupuestado	Comprometido	Devengado Ordenado a Pagar	Pagado
02 . Bienes De Consumo	7.295.000	6.865.897	6.865.897	6.865.897
03 . Servicios No Personales	412.000	226.336	226.336	26.536
11 . Bienes De Capital	124.000	42.930	42.930	42.930
Total general	7.831.000	7.135.164	7.135.164	6.935.363

412 - (C.E.) Trabajos Penitenciarios - Cuenta Especial

Part. Princ.	Presupuestado	Comprometido	Devengado Ordenado a Pagar	Pagado
02 . Bienes De Consumo	4.306.000	4.282.833	4.282.833	4.088.774
03 . Servicios No Personales	351.000	342.762	342.762	342.762
11 . Bienes De Capital	67.000	66.997	66.997	66.997
12 . Trabajos Públicos	0	0	0	0
Total general	4.724.000	4.692.592	4.692.592	4.498.533

413 – (C:E.) Convenio Con El Registro Nacional De Las Personas

Part. Princ.	Presupuestado	Comprometido	Devengado Ordenado a Pagar	Pagado
01 . Personal	5.270.000	2.018.272	2.018.272	0
02 . Bienes De Consumo	1.661.000	563.488	563.488	502.979
03 . Servicios No Personales	2.809.000	1.620.769	1.620.769	1.426.044
11 . Bienes De Capital	500.000	60.634	60.634	60.634
12 . Trabajos Públicos	5.850.000	0	0	0
Total general	16.090.000	4.263.163	4.263.163	1.989.657

414 - Métodos Alternativos De Resolución De Conflictos

Part. Princ.	Presupuestado	Comprometido	Devengado Ordenado a Pagar	Pagado
02 . Bienes De Consumo	13.600	11.436	11.436	11.436
03 . Servicios No Personales	415.400	410.856	410.856	328.857
11 . Bienes De Capital	500	0	0	0
Total general	429.500	422.292	422.292	340.293

416 - Reinserción Del Liberado

Part. Princ.	Presupuestado	Comprometido	Devengado Ordenado a Pagar	Pagado
02 . Bienes De Consumo	121.000	117.193	117.193	116.373
03 . Servicios No Personales	725.000	722.410	722.410	499.324
06 . Transferencias Para Erogaciones Corrientes	72.000	71.561	71.561	71.561
11 . Bienes De Capital	43.100	43.079	43.079	43.079
12 . Trabajos Públicos	0	0	0	0
Total general	961.100	954.244	954.244	730.338

417 - Junta De Calificación Y Selección De Jueces De Paz

Part. Princ.	Presupuestado	Comprometido	Devengado Ordenado a Pagar	Pagado
02 . Bienes De Consumo	17.000	15.481	15.481	15.481
03 . Servicios No Personales	235.000	211.332	211.332	153.478
11 . Bienes De Capital	0	0	0	0
Total general	252.000	226.812	226.812	168.959

422 - Inversión En Infraestructura Penitenciaria

Part. Princ.	Presupuestado	Comprometido	Devengado Ordenado a Pagar	Pagado
02 . Bienes De Consumo	304.000	302.185	302.185	302.185
11 . Bienes De Capital	823.000	803.812	803.812	519.440
12 . Trabajos Públicos	5.289.000	5.157.066	5.157.066	4.419.139
Total general	6.416.000	6.263.062	6.263.062	5.240.764

423 - Educación Formal Para Los Internos

Part. Princ.	Presupuestado	Comprometido	Devengado Ordenado a Pagar	Pagado
02 . Bienes De Consumo	15.000	3.379	3.379	3.379
03 . Servicios No Personales	556.000	555.316	555.316	555.316
Total general	571.000	558.695	558.695	558.695

424 - Asistencia Y Reinserción Social Del Liberado

Part. Princ.	Presupuestado	Comprometido	Devengado Ordenado a Pagar	Pagado
06 . Transferencias Para Erogaciones Corrientes	300.000	15.000	15.000	15.000
Total general	300.000	15.000	15.000	15.000

425 - Promoción y Defensa De Los Derechos Humanos Y Lucha Contra La Discriminación

Part. Princ.	Presupuestado	Comprometido	Devengado Ordenado a Pagar	Pagado
01 . Personal	38.362.000	35.036.151	35.036.151	32.972.248
02 . Bienes De Consumo	130.000	126.738	126.738	124.578
03 . Servicios No Personales	821.000	810.516	810.516	691.988
06 . Transferencias Para Erogaciones Corrientes	10.000	10.000	10.000	10.000
11 . Bienes De Capital	26.000	25.492	25.492	25.492
Total general	39.349.000	36.008.897	36.008.897	33.824.306

426 - Aportes Al Archivo Provincial De La Memoria

Part. Princ.	Presupuestado	Comprometido	Devengado Ordenado a Pagar	Pagado
06 . Transferencias Para Erogaciones Corrientes	2.605.000	1.605.000	1.605.000	0
10 . Transferencias Para Erogaciones De Capital	16.595.000	13.256.026	13.256.026	0
Total general	19.200.000	14.861.026	14.861.026	0

660 - Asistencia A La Familia

Part. Princ.	Presupuestado	Comprometido	Devengado Ordenado a Pagar	Pagado
02 . Bienes De Consumo	0	0	0	0
03 . Servicios No Personales	0	0	0	0
06 . Transferencias Para Erogaciones Corrientes	0	0	0	0
Total general	0	0	0	0

671 - (C.E.) Políticas De Asistencia A Niños Y Adolescentes - Cuenta Especial Ley 8665

Part. Princ.	Presupuestado	Comprometido	Devengado Ordenado a Pagar	Pagado
02 . Bienes De Consumo	3.859.000	3.248.886	3.248.886	3.248.886
03 . Servicios No Personales	2.676.000	2.126.157	2.126.157	2.126.157
06 . Transferencias Para Erogaciones Corrientes	1.547.000	1.502.500	1.502.500	1.502.500
11 . Bienes De Capital	217.000	145.071	145.071	145.071
12 . Trabajos Públicos	1.070.000	0	0	0
Total general	9.369.000	7.022.613	7.022.613	7.022.613

672 - (C.E.) El Niño Y El Adolescente En Conflicto Con La Ley Penal - Cuenta Especial Ley 8665

Part. Princ.	Presupuestado	Comprometido	Devengado Ordenado a Pagar	Pagado
02 . Bienes De Consumo	3.995.000	2.859.012	2.859.012	2.859.012
03 . Servicios No Personales	43.861.000	28.515.282	28.515.282	18.694.631
11 . Bienes De Capital	300.000	117.908	117.908	117.908
12 . Trabajos Públicos	30.000	0	0	0
Total general	48.186.000	31.492.202	31.492.202	21.671.551

673 - Niñez, Adolescencia Y Familia - Actividades Comunes

Part. Princ.	Presupuestado	Comprometido	Devengado Ordenado a Pagar	Pagado
01 . Personal	574.769.000	559.741.902	559.741.902	527.892.838
02 . Bienes De Consumo	6.985.000	6.513.073	6.513.073	5.505.273
03 . Servicios No Personales	26.863.000	25.938.738	25.938.738	8.008.577
06 . Transferencias Para Erogaciones Corrientes	7.845.000	7.832.767	7.832.767	5.627.097
11 . Bienes De Capital	1.906.000	1.097.004	1.097.004	712.014
Total general	618.368.000	601.123.484	601.123.484	547.745.798

675 - (C.E.) Fortalecimiento Familiar Y Comunitario - Cuenta Especial Ley 8665

Part. Princ.	Presupuestado	Comprometido	Devengado Ordenado a Pagar	Pagado
02 . Bienes De Consumo	100.000	19.961	19.961	19.961
03 . Servicios No Personales	105.000	1.255	1.255	1.255
06 . Transferencias Para Erogaciones Corrientes	300.000	29.666	29.666	29.666
Total general	505.000	50.882	50.882	50.882

676 - (C.E.) Organismos De Gestión Asistida (Ogas) - Cuenta Especial Ley 8665

Part. Princ.	Presupuestado	Comprometido	Devengado Ordenado a Pagar	Pagado
06 . Transferencias Para Erogaciones Corrientes	19.820.000	19.710.000	19.710.000	18.557.600
Total general	19.820.000	19.710.000	19.710.000	18.557.600

677 - (C.E.) Descentralización Territorial/Nueva Institucionalidad - Cuenta Especial Ley 8665

Part. Princ.	Presupuestado	Comprometido	Devengado Ordenado a Pagar	Pagado
02 . Bienes De Consumo	382.000	267.502	267.502	267.502
03 . Servicios No Personales	582.000	175.985	175.985	137.485
11 . Bienes De Capital	21.000	3.560	3.560	3.560
Total general	985.000	447.047	447.047	408.547

684 - (C.E.) Fondo Para La Prevención De La Violencia Familiar - Cuenta Especial Ley 9505

Part. Princ.	Presupuestado	Comprometido	Devengado Ordenado a Pagar	Pagado
02 . Bienes De Consumo	415.000	93.782	93.782	93.782
03 . Servicios No Personales	764.000	335.105	335.105	335.105
06 . Transferencias Para Erogaciones Corrientes	715.000	8.000	8.000	8.000
11 . Bienes De Capital	106.000	65.500	65.500	65.500
Total general	2.000.000	502.387	502.387	502.387

685 - Prevención, Detección Temprana, Atención Y Erradicación De La Violencia Familiar

Part. Princ.	Presupuestado	Comprometido	Devengado Ordenado a Pagar	Pagado
02 . Bienes De Consumo	358.070	356.770	356.770	356.770
03 . Servicios No Personales	2.169.343	2.165.360	2.165.360	1.965.810
06 . Transferencias Para Erogaciones Corrientes	3.347.880	3.203.012	3.203.012	3.201.012
11 . Bienes De Capital	17.707	17.088	17.088	17.088
Total general	5.893.000	5.742.230	5.742.230	5.540.680

687 - (C.E.) Clínicas - Cuenta Especial Ley 8665

Part. Princ.	Presupuestado	Comprometido	Devengado Ordenado a Pagar	Pagado
03 . Servicios No Personales	1.235.000	1.081.098	1.081.098	1.081.098
Total general	1.235.000	1.081.098	1.081.098	1.081.098

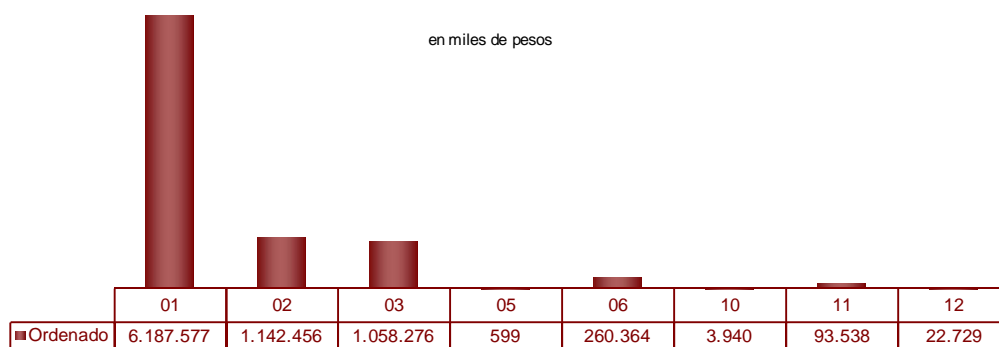
689 - Programa Asistencia Victimas De Violencia De Genero

Part. Princ.	Presupuestado	Comprometido	Devengado Ordenado a Pagar	Pagado
06 . Transferencias Para Erogaciones Corrientes	62.000	62.000	62.000	62.000
Total general	62.000	62.000	62.000	62.000

Jurisdicción 1.45: Ministerio de Salud

Por partida principal

Partida Principal	Presupuestado	Comprometido	Devengado Ordenado a Pagar	Pagado
01 . Personal	6.214.329.000	6.187.577.438	6.187.577.438	5.823.240.553
02 . Bienes De Consumo	1.420.794.000	1.142.455.546	1.142.455.546	819.720.897
03 . Servicios No Personales	1.159.190.000	1.058.275.912	1.058.275.912	718.971.797
05 . Intereses Y Gastos Financieros	717.000	598.905	598.905	474.625
06 . Transferencias Para Erogaciones Corrientes	289.496.000	260.363.910	260.363.910	235.646.537
10 . Transferencias Para Erogaciones De Capital	4.322.000	3.939.526	3.939.526	3.307.526
11 . Bienes De Capital	107.533.000	93.537.631	93.537.631	61.683.678
12 . Trabajos Públicos	27.429.000	22.729.221	22.729.221	11.902.580
Total	9.223.810.000	8.769.478.089	8.769.478.089	7.674.948.194



Por programas

Programa	Presupuesto	Compromiso	Devengado Ordenado a Pagar	Pagado
450 - Actividades Centrales Del Ministerio De Salud	669.134.000	662.737.782	662.737.782	608.824.441
451 - (C.E.) Actividades De Fiscalización, Evaluación Y Registro- Ley 6222 Y Modificatorias	22.445.000	5.050.019	5.050.019	2.080.304
453 - (C.E.) Incluir Salud Programa Federal	171.558.000	126.952.807	126.952.807	121.268.074
454 - (C.E.) Recurso Solidario Para Ablación E Implantes - Cuenta Especial- Ley Provincial N°8814	2.679.000	2.469.678	2.469.678	2.119.206
455 - (C.E.) Programa De Lucha Contra El Vih-Sida E Its- Ley 9161	8.497.000	2.602.767	2.602.767	1.515.925
456 - Actividades Comunes De La Secretaria De Servicios Asistenciales	781.270.000	759.327.235	759.327.235	501.662.453
457 - Hospitales De Capital	3.389.410.000	3.360.758.306	3.360.758.306	3.044.120.373
458 - Hospitales Del Interior	2.585.420.000	2.555.795.090	2.555.795.090	2.315.567.607
461 - Salud Mental En Hospitales Provinciales	638.350.000	625.282.653	625.282.653	542.016.267
462 - (C.E) Programa Sumar - Ex-Plan Nacer Resolucion N° 00425/05	142.000.000	49.829.015	49.829.015	49.829.015
463 - (C.E) Programas Nacionales Varios	244.180.000	91.546.245	91.546.245	90.850.005
464 - (C.E.) Conv. Con Organismos De Seg.Soc. Y Otros - Cta Esp-Recup Del Gto Hosp-Ley 8373	204.855.000	176.379.678	176.379.678	121.916.002
467 - Actividades Comunes De La Secretaria De Prevención Y Promoción De La Salud	187.573.000	182.582.280	182.582.280	149.467.512
468 - Asistencia Sanitaria	57.749.000	56.801.242	56.801.242	49.901.116
470 - Arquitectura Y Mantenimiento Hospitalario	88.732.000	85.325.987	85.325.987	56.827.959
471 - Integración Sanitaria	7.659.000	7.639.000	7.639.000	4.765.250
475 - Promoción, Prevención Y Atención En Zonas Rurales	667.000	513.910	513.910	513.910
476 - (C.E) Geriátricos Dependencia Directa-Cuenta Especial Ley 8665-	0	0	0	0
658 - Protección Integral De Personas Con Discapacidad	1.856.000	1.482.683	1.482.683	652.540
681 - Asistencia Y Prevención De La Adicción	2.576.000	1.795.111	1.795.111	1.111.111
688 - Programa De Servicios A Las Personas Con Discapac	16.400.000	14.462.852	14.462.852	9.795.376
690 - (Ce) Contención Y Protección De Víctimas Del Narcotráfico. Cuenta Especial Ley 10.067	800.000	143.750	143.750	143.750
Total general	9.223.810.000	8.769.478.089	8.769.478.089	7.674.948.194

450 - Actividades Centrales Del Ministerio De Salud

Part. Princ.	Presupuestado	Comprometido	Devengado Ordenado a Pagar	Pagado
01 . Personal	475.023.000	473.062.768	473.062.768	444.496.860
02 . Bienes De Consumo	13.945.000	13.531.449	13.531.449	12.761.560
03 . Servicios No Personales	33.304.000	30.086.690	30.086.690	23.975.552
05 . Intereses Y Gastos Financieros	268.000	267.112	267.112	174.661
06 . Transferencias Para Erogaciones Corrientes	141.215.000	140.438.981	140.438.981	122.783.805
11 . Bienes De Capital	5.379.000	5.350.783	5.350.783	4.632.003
Total general	669.134.000	662.737.782	662.737.782	608.824.441

451 - (C.E.) Actividades De Fiscalización, Evaluación Y Registro

Part. Princ.	Presupuestado	Comprometido	Devengado Ordenado a Pagar	Pagado
02 . Bienes De Consumo	279.000	1.902	1.902	1.902
03 . Servicios No Personales	21.197.000	5.016.609	5.016.609	2.054.802
06 . Transferencias Para Erogaciones Corrientes	100.000	0	0	0
11 . Bienes De Capital	869.000	31.508	31.508	23.600
Total general	22.445.000	5.050.019	5.050.019	2.080.304

453 - (C.E.) Incluir Salud Programa Federal

Part. Princ.	Presupuestado	Comprometido	Devengado Ordenado a Pagar	Pagado
02 . Bienes De Consumo	90.386.000	52.851.217	52.851.217	47.166.484
03 . Servicios No Personales	74.997.000	71.781.752	71.781.752	71.781.752
11 . Bienes De Capital	6.175.000	2.319.838	2.319.838	2.319.838
Total general	171.558.000	126.952.807	126.952.807	121.268.074

454 - (C.E.) Recurso Solidario Para Ablación E Implantes - Cuenta Especial- Ley Provincial N°8814

Part. Princ.	Presupuestado	Comprometido	Devengado Ordenado a Pagar	Pagado
02 . Bienes De Consumo	957.000	914.064	914.064	699.112
03 . Servicios No Personales	1.482.000	1.325.149	1.325.149	1.189.629
11 . Bienes De Capital	239.000	230.465	230.465	230.465
12 . Trabajos Públicos	1.000	0	0	0
Total general	2.679.000	2.469.678	2.469.678	2.119.206

455 - (C.E.) Programa De Lucha Contra El Vih-Sida Y Ets-Ley 9161

Part. Princ.	Presupuestado	Comprometido	Devengado Ordenado a Pagar	Pagado
02 . Bienes De Consumo	7.739.000	2.474.313	2.474.313	1.387.471
03 . Servicios No Personales	752.000	127.255	127.255	127.255
11 . Bienes De Capital	6.000	1.198	1.198	1.198
Total general	8.497.000	2.602.767	2.602.767	1.515.925

456 - Actividades Comunes De La Secretaría De Servicios Asistenciales

Part. Princ.	Presupuestado	Comprometido	Devengado Ordenado a Pagar	Pagado
01 . Personal	193.387.000	192.554.573	192.554.573	181.037.516
02 . Bienes De Consumo	379.823.000	365.348.304	365.348.304	217.444.885
03 . Servicios No Personales	146.817.000	142.494.600	142.494.600	69.494.905
05 . Intereses Y Gastos Financieros	1.000	181	181	181
11 . Bienes De Capital	61.242.000	58.929.576	58.929.576	33.684.966
Total general	781.270.000	759.327.235	759.327.235	501.662.453

457 - Hospitales De Capital

Part. Princ.	Presupuestado	Comprometido	Devengado Ordenado a Pagar	Pagado
01 . Personal	2.829.233.000	2.817.106.927	2.817.106.927	2.651.482.280
02 . Bienes De Consumo	306.497.000	299.474.928	299.474.928	239.433.649
03 . Servicios No Personales	252.212.000	242.872.342	242.872.342	152.721.064
05 . Intereses Y Gastos Financieros	162.000	100.692	100.692	77.533
06 . Transferencias Para Erogaciones Corrientes	1.000	0	0	0
11 . Bienes De Capital	1.305.000	1.203.417	1.203.417	405.847
Total general	3.389.410.000	3.360.758.306	3.360.758.306	3.044.120.373

458 - Hospitales Del Interior

Part. Princ.	Presupuestado	Comprometido	Devengado Ordenado a Pagar	Pagado
01 . Personal	2.155.333.000	2.145.957.135	2.145.957.135	2.019.859.316
02 . Bienes De Consumo	142.215.000	136.445.776	136.445.776	110.871.247
03 . Servicios No Personales	287.264.000	272.893.399	272.893.399	184.389.900
05 . Intereses Y Gastos Financieros	199.000	152.263	152.263	146.916
06 . Transferencias Para Erogaciones Corrientes	10.000	8.280	8.280	8.280
11 . Bienes De Capital	399.000	338.236	338.236	291.948
Total general	2.585.420.000	2.555.795.090	2.555.795.090	2.315.567.607

461 - Salud Mental En Hospitales Provinciales

Part. Princ.	Presupuestado	Comprometido	Devengado Ordenado a Pagar	Pagado
01 . Personal	480.144.000	478.032.570	478.032.570	450.278.509
02 . Bienes De Consumo	15.424.000	13.864.781	13.864.781	9.170.339
03 . Servicios No Personales	129.790.000	122.718.826	122.718.826	76.707.521
05 . Intereses Y Gastos Financieros	67.000	62.177	62.177	59.331
11 . Bienes De Capital	136.000	110.966	110.966	86.994
12 . Trabajos Públicos	12.789.000	10.493.331	10.493.331	5.713.573
Total general	638.350.000	625.282.653	625.282.653	542.016.267

462 - (C.E) Programa Sumar - Ex-Plan Nacer Resolución N° 00425/05

Part. Princ.	Presupuestado	Comprometido	Devengado Ordenado a Pagar	Pagado
02 . Bienes De Consumo	67.977.000	10.907.938	10.907.938	10.907.938
03 . Servicios No Personales	27.710.000	4.623.104	4.623.104	4.623.104
06 . Transferencias Para Erogaciones Corrientes	40.056.000	32.666.416	32.666.416	32.666.416
11 . Bienes De Capital	6.257.000	1.631.558	1.631.558	1.631.558
Total general	142.000.000	49.829.015	49.829.015	49.829.015

463 - (C.E) Programas Nacionales Varios

Part. Princ.	Presupuestado	Comprometido	Devengado Ordenado a Pagar	Pagado
02 . Bienes De Consumo	136.829.000	9.523.456	9.523.456	9.457.156
03 . Servicios No Personales	17.778.000	12.268.285	12.268.285	12.268.285
06 . Transferencias Para Erogaciones Corrientes	76.651.000	58.810.959	58.810.959	58.657.987
10 . Transferencias Para Erogaciones De Capital	1.400.000	1.183.026	1.183.026	1.183.026
11 . Bienes De Capital	9.956.000	8.669.326	8.669.326	8.604.976
12 . Trabajos Públicos	1.566.000	1.091.193	1.091.193	678.575
Total general	244.180.000	91.546.245	91.546.245	90.850.005

464 - (C.E.) Conv. Con Organismos De Seg.Soc. Y Otros -Cta Esp-Recup Del Gto Hosp-
Ley 8373

Part. Princ.	Presupuestado	Comprometido	Devengado Ordenado a Pagar	Pagado
02 . Bienes De Consumo	129.180.000	111.555.414	111.555.414	66.598.252
03 . Servicios No Personales	58.561.000	48.962.118	48.962.118	42.920.592
06 . Transferencias Para Erogaciones Corrientes	4.730.000	4.480.359	4.480.359	4.480.359
11 . Bienes De Capital	12.098.000	11.381.787	11.381.787	7.916.798
12 . Trabajos Públicos	286.000	0	0	0
Total general	204.855.000	176.379.678	176.379.678	121.916.002

467 - Actividades Comunes De La Secretaría De Prevención Y Promoción De La Salud

Part. Princ.	Presupuestado	Comprometido	Devengado Ordenado a Pagar	Pagado
01 . Personal	81.208.000	80.863.465	80.863.465	76.086.072
02 . Bienes De Consumo	69.750.000	67.140.183	67.140.183	42.295.272
03 . Servicios No Personales	31.814.000	29.885.872	29.885.872	26.404.071
05 . Intereses Y Gastos Financieros	20.000	16.480	16.480	16.002
06 . Transferencias Para Erogaciones Corrientes	4.396.000	4.309.814	4.309.814	4.309.814
11 . Bienes De Capital	385.000	366.466	366.466	356.280
Total general	187.573.000	182.582.280	182.582.280	149.467.512

468 - Acción Social En Salud

Part. Princ.	Presupuestado	Comprometido	Devengado Ordenado a Pagar	Pagado
02 . Bienes De Consumo	57.435.000	56.503.098	56.503.098	49.631.618
03 . Servicios No Personales	26.000	11.502	11.502	11.502
11 . Bienes De Capital	288.000	286.642	286.642	257.996
Total general	57.749.000	56.801.242	56.801.242	49.901.116

470 - Arquitectura Y Mantenimiento Hospitalario

Part. Princ.	Presupuestado	Comprometido	Devengado Ordenado a Pagar	Pagado
02 . Bienes De Consumo	1.766.000	1.641.398	1.641.398	1.638.981
03 . Servicios No Personales	73.935.000	72.297.852	72.297.852	49.454.158
11 . Bienes De Capital	244.000	242.040	242.040	224.387
12 . Trabajos Públicos	12.787.000	11.144.697	11.144.697	5.510.433
Total general	88.732.000	85.325.987	85.325.987	56.827.959

471 - Integración Sanitaria

Part. Princ.	Presupuestado	Comprometido	Devengado Ordenado a Pagar	Pagado
02 . Bienes De Consumo	3.000	0	0	0
06 . Transferencias Para Erogaciones Corrientes	4.886.000	4.882.500	4.882.500	2.640.750
10 . Transferencias Para Erogaciones De Capital	2.770.000	2.756.500	2.756.500	2.124.500
Total general	7.659.000	7.639.000	7.639.000	4.765.250

475 - Promoción, Prevención Y Atención En Zonas Rurales

Part. Princ.	Presupuestado	Comprometido	Devengado Ordenado a Pagar	Pagado
01 . Personal	1.000	0	0	0
02 . Bienes De Consumo	308.000	235.395	235.395	235.395
03 . Servicios No Personales	273.000	216.566	216.566	216.566
11 . Bienes De Capital	85.000	61.949	61.949	61.949
Total general	667.000	513.910	513.910	513.910

476 - (C.E) Geriatricos Dependencia Directa-Cuenta Especial Ley 8665-

Part. Princ.	Presupuestado	Comprometido	Devengado Ordenado a Pagar	Pagado
02 . Bienes De Consumo	0	0	0	0
03 . Servicios No Personales	0	0	0	0
11 . Bienes De Capital	0	0	0	0
Total general	0	0	0	0

658 - Protección Integral De Personas Con Discapacidad

Part. Princ.	Presupuestado	Comprometido	Devengado Ordenado a Pagar	Pagado
02 . Bienes De Consumo	39.000	27.978	27.978	5.684
03 . Servicios No Personales	546.000	405.821	405.821	342.971
06 . Transferencias Para Erogaciones Corrientes	523.000	303.750	303.750	303.750
10 . Transferencias Para Erogaciones De Capital	2.000	0	0	0
11 . Bienes De Capital	746.000	745.135	745.135	135
Total general	1.856.000	1.482.683	1.482.683	652.540

681 - Asistencia Y Prevención De La Adicción

Part. Princ.	Presupuestado	Comprometido	Devengado Ordenado a Pagar	Pagado
02 . Bienes De Consumo	192.000	13.951	13.951	13.951
03 . Servicios No Personales	682.000	288.170	288.170	288.170
06 . Transferencias Para Erogaciones Corrientes	122.000	0	0	0
11 . Bienes De Capital	1.580.000	1.492.991	1.492.991	808.991
Total general	2.576.000	1.795.111	1.795.111	1.111.111

688 - Programa De Servicios A Las Personas Con Discapacidad (Prosad)

Part. Princ.	Presupuestado	Comprometido	Devengado Ordenado a Pagar	Pagado
02 . Bienes De Consumo	50.000	0	0	0
03 . Servicios No Personales	50.000	0	0	0
06 . Transferencias Para Erogaciones Corrientes	16.150.000	14.462.852	14.462.852	9.795.376
10 . Transferencias Para Erogaciones De Capital	150.000	0	0	0
Total general	16.400.000	14.462.852	14.462.852	9.795.376

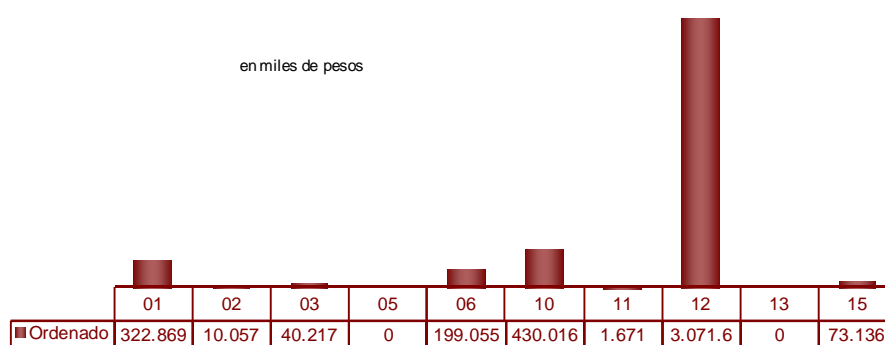
690 - (Ce) Contención Y Protección De Víctimas Del Narcotráfico. Cuenta Especial Ley 10.067

Part. Princ.	Presupuestado	Comprometido	Devengado Ordenado a Pagar	Pagado
06 . Transferencias Para Erogaciones Corrientes	656.000	0	0	0
11 . Bienes De Capital	144.000	143.750	143.750	143.750
Total general	800.000	143.750	143.750	143.750

Jurisdicción 150 - Ministerio De Vivienda, Arquitectura Y Obras Viales

Por partida principal

Partida Principal	Presupuestado	Comprometido	Devengado Ordenado a Pagar	Pagado
01 . Personal	333.377.000	322.869.003	322.869.003	299.419.456
02 . Bienes De Consumo	16.884.500	10.056.702	10.056.702	8.608.462
03 . Servicios No Personales	67.808.000	40.217.018	40.217.018	36.473.997
05 . Intereses Y Gastos Financieros	19.000	0	0	0
06 . Transferencias Para Erogaciones Corrientes	317.071.000	199.054.613	199.054.613	189.754.613
10 . Transferencias Para Erogaciones De Capital	837.082.511	430.016.498	430.016.498	409.330.872
11 . Bienes De Capital	21.054.000	1.671.451	1.671.451	1.671.451
12 . Trabajos Públicos	4.438.215.451	3.071.686.769	3.071.686.769	2.435.930.740
13 . Bienes Preexistentes	189.670.000	0	0	0
15 . Activos Financieros	141.004.000	73.136.216	73.136.216	50.092.962
Total general	6.362.185.462	4.148.708.269	4.148.708.269	3.431.282.552



Por programas

Programa	Presupuesto	Compromiso	Devengado Ordenado a Pagar	Pagado
500 - Ministerio De Vivienda, Arquitectura Y Obras Viales	92.001.000	81.221.588	81.221.588	75.733.375
501 - Coordinación	1.068.000	129.100	129.100	129.100
502 - Vivienda	88.932.000	81.765.441	81.765.441	75.534.408
503 - Viviendas, Infraestructura Y Equipamiento Comunitario	1.448.210.000	788.693.742	788.693.742	702.984.311
504 - (C.E.) Vialidad - Cuenta Especial Ley 8555	2.322.445.475	1.685.659.309	1.685.659.309	1.369.189.497
506 - Arquitectura	555.369.000	351.072.041	351.072.041	283.079.308
509 - Plan Estratégico Territorial Y Sistema De Información Geográfico Provincial	60.000	10.561	10.561	10.561
510 - Mantenimiento De Bienes Del Estado	15.505.000	10.813.520	10.813.520	10.165.138
512 - Coordinación De Obras Públicas	20.160.000	7.849.920	7.849.920	7.849.920
516 - Reparaciones De Establecimientos Educativos - Córdoba	48.874.000	44.563.381	44.563.381	42.484.975
517 - Escrituración De Viviendas	1.700.000	1.615.123	1.615.123	1.476.523
520 - Reparación Escuelas li Etapa - Fondo Federal Solidario Ley N° 9610	2.965.000	69.087	69.087	69.087
523 - Vida Digna "Plan Provincial De Infraestructura Vial Básica"	1.000.000	0	0	0
524 - Vida Digna "Mejoramiento De Viviendas"	16.940.000	16.530.000	16.530.000	16.530.000
525 - Crédito Tu Casa - Diferencial De Interés	225.000.000	133.754.613	133.754.613	133.754.613
527 - (C.E) Obras Con Financiamiento De Tasa Vial Provincial	149.478.556	58.036.718	58.036.718	39.965.732
528 - Fondo Para El Mantenimiento, Conservacion, Modificacion Y/O Mejoramiento Red De Caminos Primarios Y Secundarios Pavimentados De La Provincia De Cordoba	1.362.477.431	886.924.124	886.924.124	672.326.003
529 - Vialidad - Plan De Seguridad Ciudadana Decreto 677/2016	10.000.000	0	0	0
Total general	6.362.185.462	4.148.708.269	4.148.708.269	3.431.282.552

Cuenta Inversión 2016

500 - Ministerio De Vivienda, Arquitectura Y Obras Viales

Part. Princ.	Presupuestado	Comprometido	Devengado Ordenado a Pagar	Pagado
01 . Personal	67.978.000	66.557.555	66.557.555	61.977.497
02 . Bienes De Consumo	1.805.000	716.836	716.836	716.837
03 . Servicios No Personales	20.839.000	13.638.922	13.638.922	12.730.766
06 . Transferencias Para Erogaciones Corrientes	10.000	0	0	0
10 . Transferencias Para Erogaciones De Capital	500.000	0	0	0
11 . Bienes De Capital	859.000	308.275	308.275	308.275
15 . Activos Financieros	10.000	0	0	0
Total general	92.001.000	81.221.588	81.221.588	75.733.375

501 - Coordinación

Part. Princ.	Presupuestado	Comprometido	Devengado Ordenado a Pagar	Pagado
02 . Bienes De Consumo	476.000	42.128	42.128	42.128
03 . Servicios No Personales	558.000	84.423	84.423	84.423
11 . Bienes De Capital	34.000	2.549	2.549	2.549
Total general	1.068.000	129.100	129.100	129.100

502 - Vivienda

Part. Princ.	Presupuestado	Comprometido	Devengado Ordenado a Pagar	Pagado
01 . Personal	80.300.000	73.945.054	73.945.054	68.340.977
02 . Bienes De Consumo	1.440.000	1.165.622	1.165.622	1.165.622
03 . Servicios No Personales	6.634.000	6.247.139	6.247.139	5.620.182
05 . Intereses Y Gastos Financieros	4.000	0	0	0
06 . Transferencias Para Erogaciones Corrientes	50.000	0	0	0
11 . Bienes De Capital	504.000	407.627	407.627	407.627
Total general	88.932.000	81.765.441	81.765.441	75.534.408

503 - Viviendas, Infraestructura Y Equipamiento Comunitario

Part. Princ.	Presupuestado	Comprometido	Devengado Ordenado a Pagar	Pagado
03 . Servicios No Personales	7.060.000	2.628.147	2.628.147	2.245.283
05 . Intereses Y Gastos Financieros	15.000	0	0	0
06 . Transferencias Para Erogaciones Corrientes	64.000.000	56.000.000	56.000.000	56.000.000
10 . Transferencias Para Erogaciones De Capital	592.850.000	381.040.742	381.040.742	360.885.524
12 . Trabajos Públicos	476.865.000	298.888.637	298.888.637	233.760.543
13 . Bienes Preexistentes	189.670.000	0	0	0
15 . Activos Financieros	117.750.000	50.136.216	50.136.216	50.092.962
Total general	1.448.210.000	788.693.742	788.693.742	702.984.311

504 - (C.E.) Vialidad - Cuenta Especial Ley 8555

Part. Princ.	Presupuestado	Comprometido	Devengado Ordenado a Pagar	Pagado
01 . Personal	85.997.000	84.175.037	84.175.037	78.017.567
02 . Bienes De Consumo	9.106.500	6.144.181	6.144.181	5.093.741
03 . Servicios No Personales	12.264.000	7.700.584	7.700.584	6.704.340
06 . Transferencias Para Erogaciones Corrientes	28.001.000	9.300.000	9.300.000	0
10 . Transferencias Para Erogaciones De Capital	49.300.000	8.299.501	8.299.501	8.166.547
11 . Bienes De Capital	17.512.000	744.792	744.792	744.792
12 . Trabajos Públicos	2.097.020.975	1.546.295.214	1.546.295.214	1.270.462.511
15 . Activos Financieros	23.244.000	23.000.000	23.000.000	0
Total general	2.322.445.475	1.685.659.309	1.685.659.309	1.369.189.497

506 – Arquitectura

Part. Princ.	Presupuestado	Comprometido	Devengado Ordenado a Pagar	Pagado
01 . Personal	88.449.000	87.841.376	87.841.376	81.381.815
02 . Bienes De Consumo	3.026.000	1.855.580	1.855.580	1.457.780
03 . Servicios No Personales	17.217.000	7.975.844	7.975.844	7.285.644
06 . Transferencias Para Erogaciones Corrientes	10.000	0	0	0
10 . Transferencias Para Erogaciones De Capital	3.100.000	2.414.851	2.414.851	2.414.851
11 . Bienes De Capital	2.040.000	208.208	208.208	208.208
12 . Trabajos Públicos	441.527.000	250.776.182	250.776.182	190.331.009
Total general	555.369.000	351.072.041	351.072.041	283.079.308

509 - Plan Estratégico Territorial Y Sistema De Información Geográfico Provincial

Part. Princ.	Presupuestado	Comprometido	Devengado Ordenado a Pagar	Pagado
02 . Bienes De Consumo	40.000	9.758	9.758	9.758
03 . Servicios No Personales	20.000	803	803	803
Total general	60.000	10.561	10.561	10.561

510 - Mantenimiento De Bienes Del Estado

Part. Princ.	Presupuestado	Comprometido	Devengado Ordenado a Pagar	Pagado
01 . Personal	10.653.000	10.349.981	10.349.981	9.701.600
02 . Bienes De Consumo	680.000	114.094	114.094	114.093
03 . Servicios No Personales	1.137.000	326.033	326.033	326.033
11 . Bienes De Capital	35.000	0	0	0
12 . Trabajos Públicos	3.000.000	23.412	23.412	23.412
Total general	15.505.000	10.813.520	10.813.520	10.165.138

512 - Coordinación De Obras Públicas

Part. Princ.	Presupuestado	Comprometido	Devengado Ordenado a Pagar	Pagado
02 . Bienes De Consumo	311.000	8.502	8.502	8.502
03 . Servicios No Personales	379.000	0	0	0
10 . Transferencias Para Erogaciones De Capital	19.400.000	7.841.418	7.841.418	7.841.418
11 . Bienes De Capital	70.000	0	0	0
Total general	20.160.000	7.849.920	7.849.920	7.849.920

516 - Reparaciones De Establecimientos Educativos - Córdoba

Part. Princ.	Presupuestado	Comprometido	Devengado Ordenado a Pagar	Pagado
12 . Trabajos Públicos	48.874.000	44.563.381	44.563.381	42.484.975
Total general	48.874.000	44.563.381	44.563.381	42.484.975

517 - Escrituración De Viviendas

Part. Princ.	Presupuestado	Comprometido	Devengado Ordenado a Pagar	Pagado
03 . Servicios No Personales	1.700.000	1.615.123	1.615.123	1.476.523
Total general	1.700.000	1.615.123	1.615.123	1.476.523

520 - Reparación Escuelas 2Da Etapa - Fondo Federal Solidario Ley 9610

Part. Princ.	Presupuestado	Comprometido	Devengado Ordenado a Pagar	Pagado
12 . Trabajos Públicos	2.965.000	69.087	69.087	69.087
Total general	2.965.000	69.087	69.087	69.087

523 - Vida Digna "Plan Provincial De Infraestructura Vial Básica"

Part. Princ.	Presupuestado	Comprometido	Devengado Ordenado a Pagar	Pagado
10 . Transferencias Para Erogaciones De Capital	1.000.000	0	0	0
Total general	1.000.000	0	0	0

524 - Vida Digna "Mejoramiento De Viviendas"

Part. Princ.	Presupuestado	Comprometido	Devengado Ordenado a Pagar	Pagado
10 . Transferencias Para Erogaciones De Capital	16.940.000	16.530.000	16.530.000	16.530.000
Total general	16.940.000	16.530.000	16.530.000	16.530.000

525 - Crédito Tu Casa - Diferencial De Interés

Part. Princ.	Presupuestado	Comprometido	Devengado Ordenado a Pagar	Pagado
06 . Transferencias Para Erogaciones Corrientes	225.000.000	133.754.613	133.754.613	133.754.613
Total general	225.000.000	133.754.613	133.754.613	133.754.613

527 - (C.E) Obras Con Financiamiento De Tasa Vial Provincial Ley N° 10.081

Part. Princ.	Presupuestado	Comprometido	Devengado Ordenado a Pagar	Pagado
10 . Transferencias Para Erogaciones De Capital	13.992.511	13.889.986	13.889.986	13.492.532
12 . Trabajos Públicos	135.486.045	44.146.732	44.146.732	26.473.200
Total general	149.478.556	58.036.718	58.036.718	39.965.732

528 - Fondo Para El Mantenimiento, Conservación, Modificación Y/O Mejoramiento Red De Caminos Primarios Y Secundarios Pavimentados De La Provincia De Córdoba

Part. Princ.	Presupuestado	Comprometido	Devengado Ordenado a Pagar	Pagado
10 . Transferencias Para Erogaciones De Capital	140.000.000	0	0	0
12 . Trabajos Públicos	1.222.477.431	886.924.124	886.924.124	672.326.003
Total general	1.362.477.431	886.924.124	886.924.124	672.326.003

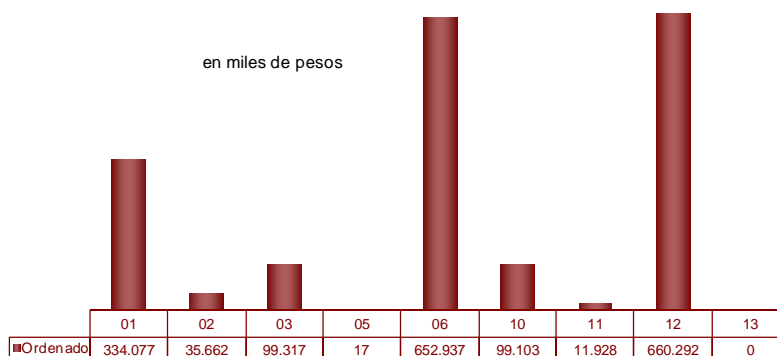
529 - Vialidad - Plan De Seguridad Ciudadana Decreto 677/2016

Part. Princ.	Presupuestado	Comprometido	Devengado Ordenado a Pagar	Pagado
12 . Trabajos Públicos	10.000.000	0	0	0
Total general	10.000.000	0	0	0

Jurisdicción 1.55: Ministerio De Agua, Ambiente Y Servicios Públicos

Por partida principal

Partida Principal	Presupuestado	Comprometido	Devengado Ordenado a Pagar	Pagado
01 . Personal	338.807.000	334.076.632	334.076.632	314.145.117
02 . Bienes De Consumo	42.475.484	35.661.570	35.661.570	30.242.219
03 . Servicios No Personales	112.340.981	99.316.920	99.316.920	86.439.957
05 . Intereses Y Gastos Financieros	19.000	16.545	16.545	16.545
06 . Transferencias Para Erogaciones Corrientes	691.642.110	652.936.951	652.936.951	546.846.464
10 . Transferencias Para Erogaciones De Capital	124.984.000	99.103.240	99.103.240	58.386.878
11 . Bienes De Capital	16.237.425	11.927.687	11.927.687	6.350.207
12 . Trabajos Públicos	672.579.000	660.292.373	660.292.373	459.404.688
13 . Bienes Preexistentes	57.000	0	0	0
Total general	1.999.142.000	1.893.331.918	1.893.331.918	1.501.832.074



Por programas

Programa	Presupuesto	Compromiso	Devengado Ordenado a Pagar	Pagado
526 - Instituto De Planificación Metropolitana (Iplam)	214.000	196.402	196.402	196.402
550 - Recursos Hídricos	151.699.000	146.269.621	146.269.621	116.633.342
551 - Recursos Hídricos - Actividades Centrales	115.858.000	115.169.018	115.169.018	108.385.225
552 - Fondo De Consorcios Canaleros	288.246.000	281.139.946	281.139.946	174.688.689
553 - Desarrollo Energético - Actividades Centrales	23.658.000	23.553.404	23.553.404	22.106.556
554 - Agua Potable Y Servicios Sanitarios	138.825.000	134.281.610	134.281.610	109.004.187
555 - Ambiente	138.005.000	137.303.810	137.303.810	129.095.900
556 - Ambiente- Recursos Afectados	12.428.000	12.106.772	12.106.772	10.911.647
560 - (C.E) Fondo Para La Gestion De Residuos Sólidos Urbanos Ley N° 9088	2.226.000	1.033.835	1.033.835	1.033.835
561 - Ordenamiento De Bosques Nativos	24.785.000	22.250.623	22.250.623	17.399.328
565 - Desarrollo Energético	302.375.000	301.363.595	301.363.595	209.299.863
568 - Policía Ambiental	1.692.000	1.436.487	1.436.487	1.436.487
569 - Fondo De Protección Ambiental Provincial (Fopap) - Ley 10208	4.811.000	3.917.385	3.917.385	3.034.635
570 - Emergencias Hidrometeorológicas	0	0	0	0
571 - Políticas De Mitigación, Adaptación Al Cambio Climático	0	0	0	0
600 - Transporte - Actividades Comunes	71.319.000	65.428.191	65.428.191	61.935.228
601 - (C.E.) Transporte - Ley 8669 - Cuenta Especial	15.651.000	12.010.544	12.010.544	8.640.272
602 - Boleto Educativo Gratuito - Ley 10031	417.571.000	407.573.968	407.573.968	378.302.713
603 - Boleto Obrero Social (B.O.S.) - Decreto N° 272/2015	34.000.000	23.933.021	23.933.021	20.261.521
604 - Transporte- Recursos Afectados	27.298.000	2.158.731	2.158.731	215.705
605 - Servicios Públicos	2.311.000	2.285.384	2.285.384	2.285.384
606 - Fondo Compensador Del Transporte Ley 9832	13.170.000	1.682.800	1.682.800	1.682.800
608 - Boleto De La Tercera Edad	213.000.000	198.236.769	198.236.769	125.282.357
Total general	1.999.142.000	1.893.331.918	1.893.331.918	1.501.832.074

526 - Instituto De Planificación Metropolitana (Iplam)

Part. Princ.	Presupuestado	Comprometido	Devengado Ordenado a Pagar	Pagado
03 . Servicios No Personales	214.000	196.402	196.402	196.402
Total general	214.000	196.402	196.402	196.402

550 - Recursos Hídricos

Part. Princ.	Presupuestado	Comprometido	Devengado Ordenado a Pagar	Pagado
02 . Bienes De Consumo	21.512.000	20.914.508	20.914.508	17.982.982
03 . Servicios No Personales	68.762.000	65.388.782	65.388.782	56.258.301
06 . Transferencias Para Erogaciones Corrientes	12.675.000	12.190.932	12.190.932	11.112.513
10 . Transferencias Para Erogaciones De Capital	23.700.000	23.700.000	23.700.000	23.700.000
11 . Bienes De Capital	5.570.000	5.235.193	5.235.193	3.384.789
12 . Trabajos Públicos	19.423.000	18.840.206	18.840.206	4.194.758
13 . Bienes Preexistentes	57.000	0	0	0
Total general	151.699.000	146.269.621	146.269.621	116.633.342

551 - Recursos Hídricos - Actividades Centrales

Part. Princ.	Presupuestado	Comprometido	Devengado Ordenado a Pagar	Pagado
01 . Personal	115.858.000	115.169.018	115.169.018	108.385.225
Total general	115.858.000	115.169.018	115.169.018	108.385.225

552 - Fondo De Consorcios Canaleros

Part. Princ.	Presupuestado	Comprometido	Devengado Ordenado a Pagar	Pagado
03 . Servicios No Personales	24.000	22.350	22.350	22.350
06 . Transferencias Para Erogaciones Corrientes	1.500.000	1.500.000	1.500.000	500.000
10 . Transferencias Para Erogaciones De Capital	27.263.000	27.263.000	27.263.000	11.723.500
12 . Trabajos Públicos	259.459.000	252.354.596	252.354.596	162.442.839
Total general	288.246.000	281.139.946	281.139.946	174.688.689

553 - Desarrollo Energético - Actividades Centrales

Part. Princ.	Presupuestado	Comprometido	Devengado Ordenado a Pagar	Pagado
01 . Personal	23.658.000	23.553.404	23.553.404	22.106.556
Total general	23.658.000	23.553.404	23.553.404	22.106.556

554 - Agua Potable Y Servicios Sanitarios

Part. Princ.	Presupuestado	Comprometido	Devengado Ordenado a Pagar	Pagado
10 . Transferencias Para Erogaciones De Capital	3.702.000	3.136.668	3.136.668	2.984.420
12 . Trabajos Públicos	135.123.000	131.144.942	131.144.942	106.019.766
Total general	138.825.000	134.281.610	134.281.610	109.004.187

555 - Ambiente

Part. Princ.	Presupuestado	Comprometido	Devengado Ordenado a Pagar	Pagado
01 . Personal	137.831.000	137.145.736	137.145.736	128.937.825
02 . Bienes De Consumo	148.000	143.273	143.273	143.273
03 . Servicios No Personales	26.000	14.801	14.801	14.801
Total general	138.005.000	137.303.810	137.303.810	129.095.900

556 - Ambiente- Recursos Afectados

Part. Princ.	Presupuestado	Comprometido	Devengado Ordenado a Pagar	Pagado
02 . Bienes De Consumo	3.049.000	2.899.243	2.899.243	2.862.778
03 . Servicios No Personales	9.190.000	9.023.787	9.023.787	7.893.789
05 . Intereses Y Gastos Financieros	15.000	14.025	14.025	14.025
11 . Bienes De Capital	174.000	169.718	169.718	141.055
Total general	12.428.000	12.106.772	12.106.772	10.911.647

560 - (C.E) Fondo Para La Gestión De Residuos Sólidos Urbanos Ley N° 9024

Part. Princ.	Presupuestado	Comprometido	Devengado Ordenado a Pagar	Pagado
03 . Servicios No Personales	151.000	79.931	79.931	79.931
06 . Transferencias Para Erogaciones Corrientes	2.075.000	953.904	953.904	953.904
Total general	2.226.000	1.033.835	1.033.835	1.033.835

561 - Ordenamiento De Bosques Nativos

Part. Princ.	Presupuestado	Comprometido	Devengado Ordenado a Pagar	Pagado
02 . Bienes De Consumo	1.329.000	884.950	884.950	322.150
03 . Servicios No Personales	2.954.000	1.497.168	1.497.168	858.169
06 . Transferencias Para Erogaciones Corrientes	16.360.000	15.923.984	15.923.984	15.923.984
10 . Transferencias Para Erogaciones De Capital	0	0	0	0
11 . Bienes De Capital	4.142.000	3.944.520	3.944.520	295.025
Total general	24.785.000	22.250.623	22.250.623	17.399.328

565 - Desarrollo Energético

Part. Princ.	Presupuestado	Comprometido	Devengado Ordenado a Pagar	Pagado
02 . Bienes De Consumo	1.452.000	1.285.535	1.285.535	1.285.535
03 . Servicios No Personales	5.394.000	5.131.196	5.131.196	4.231.195
10 . Transferencias Para Erogaciones De Capital	35.063.000	35.062.988	35.062.988	15.153.480
11 . Bienes De Capital	1.932.000	1.931.247	1.931.247	1.882.328
12 . Trabajos Públicos	258.534.000	257.952.630	257.952.630	186.747.325
Total general	302.375.000	301.363.595	301.363.595	209.299.863

568 - Policía Ambiental

Part. Princ.	Presupuestado	Comprometido	Devengado Ordenado a Pagar	Pagado
02 . Bienes De Consumo	535.000	478.666	478.666	478.666
03 . Servicios No Personales	1.103.000	904.625	904.625	904.625
05 . Intereses Y Gastos Financieros	2.000	1.200	1.200	1.200
11 . Bienes De Capital	52.000	51.996	51.996	51.996
Total general	1.692.000	1.436.487	1.436.487	1.436.487

569 - Fondo De Protección Ambiental Provincial (Fopap) - Ley 10208

Part. Princ.	Presupuestado	Comprometido	Devengado Ordenado a Pagar	Pagado
03 . Servicios No Personales	4.809.000	3.916.065	3.916.065	3.033.315
05 . Intereses Y Gastos Financieros	2.000	1.320	1.320	1.320
06 . Transferencias Para Erogaciones Corrientes	0	0	0	0
Total general	4.811.000	3.917.385	3.917.385	3.034.635

570 - Emergencias Hidrometeorológicas

Part. Princ.	Presupuestado	Comprometido	Devengado Ordenado a Pagar	Pagado
06 . Transferencias Para Erogaciones Corrientes	0	0	0	0
Total general	0	0	0	0

571 - Políticas De Mitigación, Adaptación Al Cambio Climático

Part. Princ.	Presupuestado	Comprometido	Devengado Ordenado a Pagar	Pagado
02 . Bienes De Consumo	0	0	0	0
Total general	0	0	0	0

600 - Transporte - Actividades Comunes

Part. Princ.	Presupuestado	Comprometido	Devengado Ordenado a Pagar	Pagado
01 . Personal	61.460.000	58.208.474	58.208.474	54.715.510
02 . Bienes De Consumo	103.000	0	0	0
03 . Servicios No Personales	9.715.000	7.219.717	7.219.717	7.219.717
06 . Transferencias Para Erogaciones Corrientes	1.000	0	0	0
11 . Bienes De Capital	20.000	0	0	0
12 . Trabajos Públicos	20.000	0	0	0
Total general	71.319.000	65.428.191	65.428.191	61.935.228

601 - (C.E.) Transporte - Ley 8669 - Cuenta Especial

Part. Princ.	Presupuestado	Comprometido	Devengado Ordenado a Pagar	Pagado
02 . Bienes De Consumo	1.725.000	603.376	603.376	599.916
03 . Servicios No Personales	4.720.000	3.303.455	3.303.455	3.108.722
10 . Transferencias Para Erogaciones De Capital	8.256.000	7.997.558	7.997.558	4.825.478
11 . Bienes De Capital	930.000	106.156	106.156	106.156
12 . Trabajos Públicos	20.000	0	0	0
Total general	15.651.000	12.010.544	12.010.544	8.640.272

602 - Boleto Educativo Gratuito - Ley 10031

Part. Princ.	Presupuestado	Comprometido	Devengado Ordenado a Pagar	Pagado
02 . Bienes De Consumo	3.345.484	3.294.605	3.294.605	2.784.605
03 . Servicios No Personales	1.705.981	1.625.457	1.625.457	1.625.457
06 . Transferencias Para Erogaciones Corrientes	412.368.110	402.502.481	402.502.481	373.741.226
11 . Bienes De Capital	151.425	151.425	151.425	151.425
Total general	417.571.000	407.573.968	407.573.968	378.302.713

603 - Boleto Obrero Social (B.O.S.) - Decreto N° 272/2015

Part. Princ.	Presupuestado	Comprometido	Devengado Ordenado a Pagar	Pagado
02 . Bienes De Consumo	4.694.000	1.324.403	1.324.403	964.803
03 . Servicios No Personales	1.719.000	72.323	72.323	72.323
06 . Transferencias Para Erogaciones Corrientes	25.587.000	22.456.800	22.456.800	19.144.900
11 . Bienes De Capital	2.000.000	79.495	79.495	79.495
Total general	34.000.000	23.933.021	23.933.021	20.261.521

604 - Transporte- Recursos Afectados

Part. Princ.	Presupuestado	Comprometido	Devengado Ordenado a Pagar	Pagado
02 . Bienes De Consumo	117.000	75.974	75.974	75.974
03 . Servicios No Personales	161.000	139.075	139.075	139.075
10 . Transferencias Para Erogaciones De Capital	27.000.000	1.943.026	1.943.026	0
11 . Bienes De Capital	20.000	657	657	657
Total general	27.298.000	2.158.731	2.158.731	215.705

605 -Servicios Públicos

Part. Princ.	Presupuestado	Comprometido	Devengado Ordenado a Pagar	Pagado
02 . Bienes De Consumo	1.372.000	1.349.286	1.349.286	1.349.285
03 . Servicios No Personales	693.000	690.790	690.790	690.790
11 . Bienes De Capital	246.000	245.309	245.309	245.309
Total general	2.311.000	2.285.384	2.285.384	2.285.384



606 - Fondo Compensador Del Transporte Ley 9832

Part. Princ.	Presupuestado	Comprometido	Devengado Ordenado a Pagar	Pagado
06 . Transferencias Para Erogaciones Corrientes	13.170.000	1.682.800	1.682.800	1.682.800
Total general	13.170.000	1.682.800	1.682.800	1.682.800

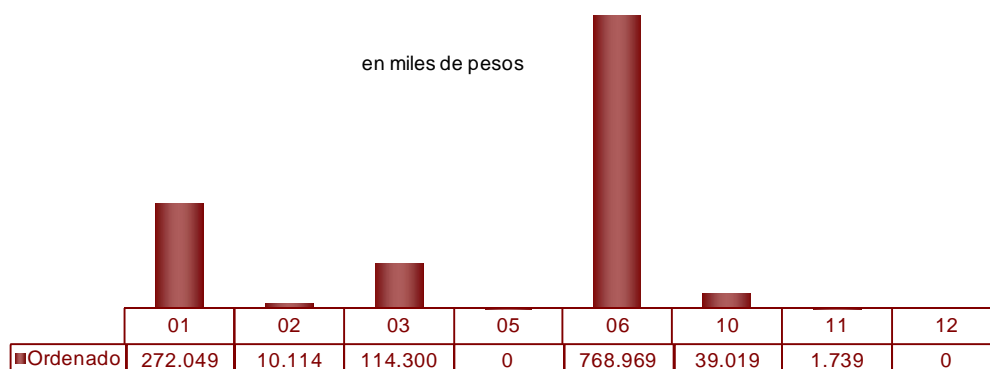
608 - Boleto De La Tercera Edad

Part. Princ.	Presupuestado	Comprometido	Devengado Ordenado a Pagar	Pagado
02 . Bienes De Consumo	3.094.000	2.407.751	2.407.751	1.392.251
03 . Servicios No Personales	1.000.000	90.996	90.996	90.996
06 . Transferencias Para Erogaciones Corrientes	207.906.000	195.726.050	195.726.050	123.787.137
11 . Bienes De Capital	1.000.000	11.973	11.973	11.973
Total general	213.000.000	198.236.769	198.236.769	125.282.357

Jurisdicción 1.65: Ministerio De Desarrollo Social

Por partida principal

Partida Principal	Presupuestado	Comprometido	Devengado Ordenado a Pagar	Pagado
01 . Personal	282.146.000	272.049.079	272.049.079	254.741.046
02 . Bienes De Consumo	16.055.300	10.113.533	10.113.533	9.536.312
03 . Servicios No Personales	168.152.545	114.300.455	114.300.455	72.619.216
05 . Intereses Y Gastos Financieros	10.000	372	372	0
06 . Transferencias Para Erogaciones Corrientes	840.222.210	768.968.530	768.968.530	612.831.282
10 . Transferencias Para Erogaciones De Capital	66.247.753	39.018.739	39.018.739	23.653.785
11 . Bienes De Capital	2.973.000	1.739.003	1.739.003	1.739.003
12 . Trabajos Públicos	200.000	0	0	0
Total general	1.379.411.808	1.209.594.712	1.209.594.712	978.525.644



Por programas

Programa	Presupuesto	Compromiso	Devengado Ordenado a Pagar	Pagado
004 - Aportes A Agencia Córdoba Deportes - S.E.M.	189.033.000	188.090.525	188.090.525	159.279.963
651 - Desarrollo Social	549.923.000	528.309.477	528.309.477	466.400.058
652 - (C.E.) Desarrollo Social - Cuenta Especial Ley 8665	129.599.700	81.962.928	81.962.928	74.366.379
659 - (C.E.) Atención Integral Para Las Personas Mayores - Cuenta Especial Ley 8665	106.274.500	67.291.134	67.291.134	39.669.994
661 - Tarifa Solidaria	6.662.000	6.453.369	6.453.369	0
662 - Hábitat	6.219.000	6.117.574	6.117.574	5.269.010
663 - Consejo Políticas Sociales	0	0	0	0
664 - Regularización Dominial	3.500.000	3.000.997	3.000.997	1.898.477
665 - Emergencias Naturales	1.400.000	991.275	991.275	991.275
667 - Veteranos De Malvinas	104.052.000	99.842.363	99.842.363	90.062.029
668 - (C.E.) Turismo Social - Cuenta Especial Ley 8665	26.305.800	25.808.940	25.808.940	20.400.640
669 - (C.E) Erradicación Del Chagas - Cuenta Especial Ley 8665	19.420.000	18.936.954	18.936.954	885.741
670 - (C.E.) Complemento Nutricional Para Grupos Vulnerables- Cuenta Especial Ley 8665	36.000.000	22.031.300	22.031.300	22.031.300
682 - Programas Sociales Financiados Con Recursos Nacionales	31.830.808	10.837.314	10.837.314	10.837.314
683 - Programa Alimentario Provincial	38.750.000	31.282.000	31.282.000	9.761.000
686 - Reparacion Provincial A Ex Presos Politicos De La Dictadura	13.878.000	13.673.534	13.673.534	10.927.330
691 - Asistencia A La Familia	116.564.000	104.965.028	104.965.028	65.745.135
Total general	1.379.411.808	1.209.594.712	1.209.594.712	978.525.644

004 - Aportes A Agencia Córdoba Deportes - S.E.M.

Part. Princ.	Presupuestado	Comprometido	Devengado Ordenado a Pagar	Pagado
06 . Transferencias Para Erogaciones Corrientes	181.518.000	180.575.525	180.575.525	151.764.963
10 . Transferencias Para Erogaciones De Capital	7.515.000	7.515.000	7.515.000	7.515.000
Total general	189.033.000	188.090.525	188.090.525	159.279.963

651 - Desarrollo Social

Part. Princ.	Presupuestado	Comprometido	Devengado Ordenado a Pagar	Pagado
01 . Personal	282.146.000	272.049.079	272.049.079	254.741.046
02 . Bienes De Consumo	6.898.000	5.681.395	5.681.395	5.571.473
03 . Servicios No Personales	38.633.000	33.869.033	33.869.033	25.456.363
05 . Intereses Y Gastos Financieros	10.000	372	372	0
06 . Transferencias Para Erogaciones Corrientes	218.421.000	213.766.453	213.766.453	177.688.030
10 . Transferencias Para Erogaciones De Capital	1.440.000	1.274.400	1.274.400	1.274.400
11 . Bienes De Capital	2.275.000	1.668.745	1.668.745	1.668.745
12 . Trabajos Públicos	100.000	0	0	0
Total general	549.923.000	528.309.477	528.309.477	466.400.058

652 - (C.E.) Desarrollo Social - Cuenta Especial Ley 8665

Part. Princ.	Presupuestado	Comprometido	Devengado Ordenado a Pagar	Pagado
02 . Bienes De Consumo	4.345.000	1.314.715	1.314.715	1.314.715
03 . Servicios No Personales	5.081.000	2.103.830	2.103.830	2.091.230
06 . Transferencias Para Erogaciones Corrientes	107.074.200	74.457.234	74.457.234	66.873.284
10 . Transferencias Para Erogaciones De Capital	12.623.500	4.042.537	4.042.537	4.042.537
11 . Bienes De Capital	376.000	44.612	44.612	44.612
12 . Trabajos Públicos	100.000	0	0	0
Total general	129.599.700	81.962.928	81.962.928	74.366.379

659 - (C.E.) Atención Integral Para Las Personas Mayores - Cuenta Especial Ley 8665

Part. Princ.	Presupuestado	Comprometido	Devengado Ordenado a Pagar	Pagado
02 . Bienes De Consumo	3.234.000	2.413.017	2.413.017	2.413.017
03 . Servicios No Personales	98.840.500	63.453.111	63.453.111	35.987.341
06 . Transferencias Para Erogaciones Corrientes	4.130.000	1.399.360	1.399.360	1.243.990
11 . Bienes De Capital	70.000	25.646	25.646	25.646
Total general	106.274.500	67.291.134	67.291.134	39.669.994

661 - Tarifa Solidaria

Part. Princ.	Presupuestado	Comprometido	Devengado Ordenado a Pagar	Pagado
06 . Transferencias Para Erogaciones Corrientes	6.662.000	6.453.369	6.453.369	0
Total general	6.662.000	6.453.369	6.453.369	0

662 - Hábitat

Part. Princ.	Presupuestado	Comprometido	Devengado Ordenado a Pagar	Pagado
02 . Bienes De Consumo	50.000	18.815	18.815	18.815
03 . Servicios No Personales	2.764.000	2.693.759	2.693.759	1.845.195
13 . Bienes Preexistentes	3.405.000	3.405.000	3.405.000	3.405.000
Total general	6.219.000	6.117.574	6.117.574	5.269.010

663 - Consejo Políticas Sociales

Part. Princ.	Presupuestado	Comprometido	Devengado Ordenado a Pagar	Pagado
03 . Servicios No Personales	0	0	0	0
06 . Transferencias Para Erogaciones Corrientes	0	0	0	0
Total general	0	0	0	0

664 - Regularización Dominial

Part. Princ.	Presupuestado	Comprometido	Devengado Ordenado a Pagar	Pagado
02 . Bienes De Consumo	183.000	28.471	28.471	28.471
03 . Servicios No Personales	478.000	340.225	340.225	340.225
06 . Transferencias Para Erogaciones Corrientes	2.839.000	2.632.301	2.632.301	1.529.782
Total general	3.500.000	3.000.997	3.000.997	1.898.477

665 - Emergencias Naturales

Part. Princ.	Presupuestado	Comprometido	Devengado Ordenado a Pagar	Pagado
06 . Transferencias Para Erogaciones Corrientes	1.250.000	991.275	991.275	991.275
10 . Transferencias Para Erogaciones De Capital	150.000	0	0	0
Total general	1.400.000	991.275	991.275	991.275

667 - Veteranos De Malvinas

Part. Princ.	Presupuestado	Comprometido	Devengado Ordenado a Pagar	Pagado
03 . Servicios No Personales	724.000	718.018	718.018	647.683
06 . Transferencias Para Erogaciones Corrientes	103.328.000	99.124.346	99.124.346	89.414.346
Total general	104.052.000	99.842.363	99.842.363	90.062.029

668 - (C.E.) Turismo Social - Cuenta Especial Ley 8665

Part. Princ.	Presupuestado	Comprometido	Devengado Ordenado a Pagar	Pagado
02 . Bienes De Consumo	467.300	467.300	467.300	0
06 . Transferencias Para Erogaciones Corrientes	25.763.500	25.341.640	25.341.640	20.400.640
10 . Transferencias Para Erogaciones De Capital	75.000	0	0	0
Total general	26.305.800	25.808.940	25.808.940	20.400.640

669 - (C.E) Erradicación Del Chagas - Cuenta Especial Ley 8665

Part. Princ.	Presupuestado	Comprometido	Devengado Ordenado a Pagar	Pagado
06 . Transferencias Para Erogaciones Corrientes	3.250.000	2.770.580	2.770.580	84.321
10 . Transferencias Para Erogaciones De Capital	16.170.000	16.166.374	16.166.374	801.420
Total general	19.420.000	18.936.954	18.936.954	885.741

670 - (C.E.) Complemento Nutricional Para Grupos Vulnerables- Cuenta Especial Ley 8665

Part. Princ.	Presupuestado	Comprometido	Devengado Ordenado a Pagar	Pagado
06 . Transferencias Para Erogaciones Corrientes	36.000.000	22.031.300	22.031.300	22.031.300
Total general	36.000.000	22.031.300	22.031.300	22.031.300

682 - Programas Sociales Financiados Con Recursos Nacionales

Part. Princ.	Presupuestado	Comprometido	Devengado Ordenado a Pagar	Pagado
02 . Bienes De Consumo	600.000	0	0	0
03 . Servicios No Personales	1.336.045	0	0	0
06 . Transferencias Para Erogaciones Corrientes	1.370.510	816.885	816.885	816.885
10 . Transferencias Para Erogaciones De Capital	28.274.253	10.020.429	10.020.429	10.020.429
11 . Bienes De Capital	250.000	0	0	0
Total general	31.830.808	10.837.314	10.837.314	10.837.314

683 - Programa Alimentario Provincial

Part. Princ.	Presupuestado	Comprometido	Devengado Ordenado a Pagar	Pagado
03 . Servicios No Personales	2.200.000	2.200.000	2.200.000	0
06 . Transferencias Para Erogaciones Corrientes	36.550.000	29.082.000	29.082.000	9.761.000
Total general	38.750.000	31.282.000	31.282.000	9.761.000

686 - Reparación Provincial A Ex Presos Políticos De La Dictadura

Part. Princ.	Presupuestado	Comprometido	Devengado Ordenado a Pagar	Pagado
03 . Servicios No Personales	117.000	95.676	95.676	76.472
06 . Transferencias Para Erogaciones Corrientes	13.761.000	13.577.858	13.577.858	10.850.858
Total general	13.878.000	13.673.534	13.673.534	10.927.330

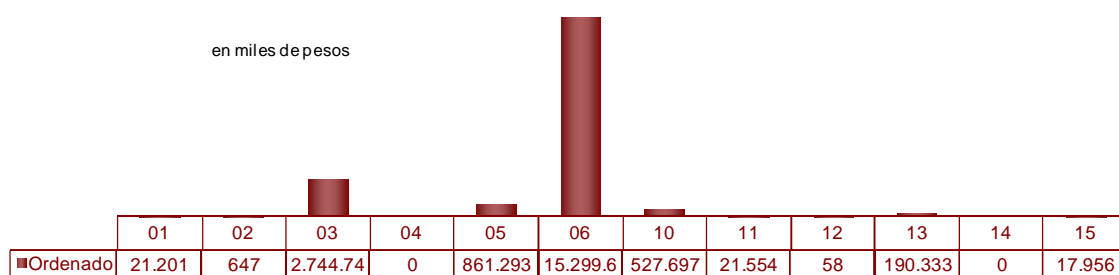
691 - Asistencia A La Familia

Part. Princ.	Presupuestado	Comprometido	Devengado Ordenado a Pagar	Pagado
02 . Bienes De Consumo	278.000	189.820	189.820	189.820
03 . Servicios No Personales	17.979.000	8.826.803	8.826.803	6.174.707
06 . Transferencias Para Erogaciones Corrientes	98.305.000	95.948.404	95.948.404	59.380.608
11 . Bienes De Capital	2.000	0	0	0
Total general	116.564.000	104.965.028	104.965.028	65.745.135

Jurisdicción 1.70: Gastos Generales de la Administración

Por partida principal

Partida Principal	Presupuestado	Comprometido	Devengado Ordenado a Pagar	Pagado
01 . Personal	24.373.000	21.201.312	21.201.312	13.674.268
02 . Bienes De Consumo	1.675.000	647.157	647.157	483.682
03 . Servicios No Personales	2.991.609.000	2.744.749.405	2.744.749.405	2.482.327.151
04 . Previsión Presupuestaria Corriente	42.646.010	0	0	0
05 . Intereses Y Gastos Financieros	933.056.056	861.292.731	861.292.731	861.030.196
06 . Transferencias Para Erogaciones Corrientes	16.407.431.601	15.299.683.958	15.299.683.958	14.933.671.222
10 . Transferencias Para Erogaciones De Capital	531.382.000	527.696.669	527.696.669	510.839.214
11 . Bienes De Capital	27.189.000	21.553.986	21.553.986	15.237.633
12 . Trabajos Públicos	60.000	57.960	57.960	0
13 . Bienes Preexistentes	210.980.000	190.333.134	190.333.134	39.443.482
14 . Previsión Presupuestaria De Capital	0	0	0	0
15 . Activos Financieros	18.671.000	17.956.189	17.956.189	17.956.189
Total general	21.189.072.667	19.685.172.500	19.685.172.500	18.874.663.035



Por programas

Programa	Presupuesto	Compromiso	Devengado Ordenado a Pagar	Pagado
700 - Coparticipación Impositiva Y Apoyo Financiero A Municipios	12.275.683.601	12.165.750.926	12.165.750.926	11.828.007.510
701 - Participación En Organismos Interprovinciales	167.567.000	167.565.513	167.565.513	167.565.513
702 - Deuda Pública	818.845.056	747.153.534	747.153.534	747.153.534
705 - Crédito Adicional	42.646.010	0	0	0
707 - Servicios A Instituciones Bancarias	364.548.000	364.340.263	364.340.263	364.340.263
708 - Gastos Generales De La Administración	6.166.302.000	5.144.118.091	5.144.118.091	4.954.117.166
710 - Abastecimientos Comunes	669.229.000	538.095.929	538.095.929	309.809.543
711 - Seguro De Vida E Incapacidad Y Resguardo Del Automotor	291.337.000	172.283.424	172.283.424	151.233.750
712 - Actualización E Intereses Por Mora - Administración Central	321.000	320.495	320.495	0
717 - Financiamiento Municipios Y Comunas	392.594.000	385.544.326	385.544.326	352.435.757
Total general	21.189.072.667	19.685.172.500	19.685.172.500	18.874.663.035

700 - Coparticipación Impositiva Y Apoyo Financiero A Municipios

Part. Princ.	Presupuestado	Comprometido	Devengado Ordenado a Pagar	Pagado
06 . Transferencias Para Erogaciones Corrientes	11.747.986.601	11.638.054.257	11.638.054.257	11.317.168.296
10 . Transferencias Para Erogaciones De Capital	527.697.000	527.696.669	527.696.669	510.839.214
Total general	12.275.683.601	12.165.750.926	12.165.750.926	11.828.007.510

701 - Participación En Organismos Interprovinciales

Part. Princ.	Presupuestado	Comprometido	Devengado Ordenado a Pagar	Pagado
06 . Transferencias Para Erogaciones Corrientes	167.567.000	167.565.513	167.565.513	167.565.513
Total general	167.567.000	167.565.513	167.565.513	167.565.513

705 - Crédito Adicional

Part. Princ.	Presupuestado	Comprometido	Devengado Ordenado a Pagar	Pagado
04 . Previsión Presupuestaria Corriente	42.646.010	0	0	0
14 . Previsión Presupuestaria De Capital	0	0	0	0
Total general	42.646.010	0	0	0

702 - Deuda Pública

Part. Princ.	Presupuestado	Comprometido	Devengado Ordenado a Pagar	Pagado
05 . Intereses Y Gastos Financieros	818.845.056	747.153.534	747.153.534	747.153.534
Total general	818.845.056	747.153.534	747.153.534	747.153.534

707 - Servicios A Instituciones Bancarias

Part. Princ.	Presupuestado	Comprometido	Devengado Ordenado a Pagar	Pagado
03 . Servicios No Personales	364.382.000	364.340.263	364.340.263	364.340.263
15 . Activos Financieros	166.000	0	0	0
Total general	364.548.000	364.340.263	364.340.263	364.340.263

708 - Gastos Generales De La Administración

Part. Princ.	Presupuestado	Comprometido	Devengado Ordenado a Pagar	Pagado
01 . Personal	985.000	892.155	892.155	860.808
03 . Servicios No Personales	1.718.915.000	1.712.540.089	1.712.540.089	1.685.478.370
05 . Intereses Y Gastos Financieros	113.948.000	113.876.662	113.876.662	113.876.662
06 . Transferencias Para Erogaciones Corrientes	4.099.284.000	3.108.519.863	3.108.519.863	3.096.501.656
10 . Transferencias Para Erogaciones De Capital	3.685.000	0	0	0
13 . Bienes Preexistentes	210.980.000	190.333.134	190.333.134	39.443.482
15 . Activos Financieros	18.505.000	17.956.189	17.956.189	17.956.189
Total general	6.166.302.000	5.144.118.091	5.144.118.091	4.954.117.166

710 - Abastecimientos Comunes

Part. Princ.	Presupuestado	Comprometido	Devengado Ordenado a Pagar	Pagado
01 . Personal	23.388.000	20.309.157	20.309.157	12.813.460
02 . Bienes De Consumo	1.675.000	647.157	647.157	483.682
03 . Servicios No Personales	616.975.000	495.585.630	495.585.630	281.274.769
11 . Bienes De Capital	27.189.000	21.553.986	21.553.986	15.237.633
12 . Trabajos Públicos	2.000	0	0	0
Total general	669.229.000	538.095.929	538.095.929	309.809.543

711 - Seguro De Vida E Incapacidad Y Resguardo Del Automotor

Part. Princ.	Presupuestado	Comprometido	Devengado Ordenado a Pagar	Pagado
03 . Servicios No Personales	291.337.000	172.283.424	172.283.424	151.233.750
Total general	291.337.000	172.283.424	172.283.424	151.233.750

712 - Actualización E Intereses Por Mora - Administración Central

Part. Princ.	Presupuestado	Comprometido	Devengado Ordenado a Pagar	Pagado
05 . Intereses Y Gastos Financieros	263.000	262.535	262.535	0
12 . Trabajos Públicos	58.000	57.960	57.960	0
Total general	321.000	320.495	320.495	0

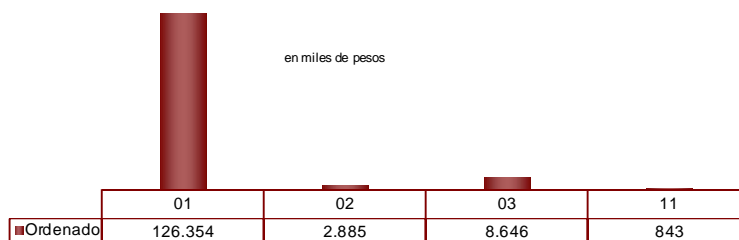
717- Financiamiento Municipios Y Comunas

Part. Princ.	Presupuestado	Comprometido	Devengado Ordenado a Pagar	Pagado
06 . Transferencias Para Erogaciones Corrientes	392.594.000	385.544.326	385.544.326	352.435.757
Total general	392.594.000	385.544.326	385.544.326	352.435.757

Jurisdicción 180 - Ministerio De Trabajo

Por partida principal

Partida Principal	Presupuestado	Comprometido	Devengado Ordenado a Pagar	Pagado
01 . Personal	131.317.000	126.354.186	126.354.186	114.954.468
02 . Bienes De Consumo	4.402.300	2.884.749	2.884.749	2.497.842
03 . Servicios No Personales	16.731.700	8.645.960	8.645.960	7.423.760
11 . Bienes De Capital	1.649.000	842.630	842.630	762.966
Total general	154.100.000	138.727.525	138.727.525	125.639.037



Por programas

Programa	Presupuesto	Compromiso	Devengado Ordenado a Pagar	Pagado
800 - Trabajo	117.893.000	116.793.761	116.793.761	109.627.062
801 - Convenio Con Superintendencia De Riesgos Del Trabajo	16.600.000	12.043.483	12.043.483	7.550.307
802 - (C.E.) Multas Sec.Trabajo - Cuenta Especial Ley 8015	19.607.000	9.890.280	9.890.280	8.461.668
Total general	154.100.000	138.727.525	138.727.525	125.639.037

800 - Trabajo

Part. Princ.	Presupuestado	Comprometido	Devengado Ordenado a Pagar	Pagado
01 . Personal	115.490.000	114.418.156	114.418.156	107.511.615
02 . Bienes De Consumo	165.300	158.887	158.887	158.887
03 . Servicios No Personales	2.212.700	2.193.284	2.193.284	1.933.126
11 . Bienes De Capital	25.000	23.434	23.434	23.434
Total general	117.893.000	116.793.761	116.793.761	109.627.062

801 - Convenio Con Superintendencia De Riesgos Del Trabajo

Part. Princ.	Presupuestado	Comprometido	Devengado Ordenado a Pagar	Pagado
01 . Personal	15.827.000	11.936.031	11.936.031	7.442.854
02 . Bienes De Consumo	348.000	1.158	1.158	1.158
03 . Servicios No Personales	325.000	106.295	106.295	106.295
11 . Bienes De Capital	100.000	0	0	0
Total general	16.600.000	12.043.483	12.043.483	7.550.307

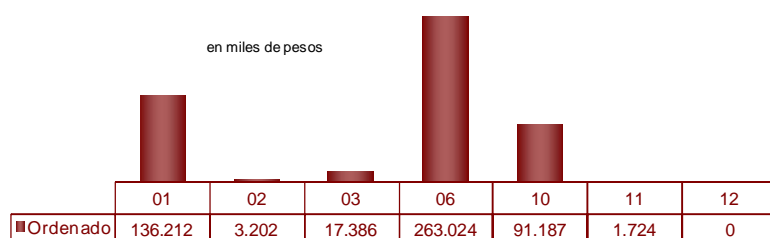
802 - (C.E.) Multas Sec.Trabajo - Cuenta Especial Ley 8015

Part. Princ.	Presupuestado	Comprometido	Devengado Ordenado a Pagar	Pagado
02 . Bienes De Consumo	3.889.000	2.724.704	2.724.704	2.337.798
03 . Servicios No Personales	14.194.000	6.346.381	6.346.381	5.384.339
11 . Bienes De Capital	1.524.000	819.195	819.195	739.532
Total general	19.607.000	9.890.280	9.890.280	8.461.668

Jurisdicción 185 - Ministerio De Industria, Comercio Y Minería

Por partida principal

Partida Principal	Presupuestado	Comprometido	Devengado Ordenado a Pagar	Pagado
01 . Personal	136.908.000	136.212.350	136.212.350	128.121.209
02 . Bienes De Consumo	5.894.000	3.202.387	3.202.387	3.052.064
03 . Servicios No Personales	25.251.000	17.386.341	17.386.341	13.834.612
06 . Transferencias Para Erogaciones Corrientes	318.940.000	263.024.231	263.024.231	220.753.876
10 . Transferencias Para Erogaciones De Capital	146.105.000	91.186.617	91.186.617	85.666.150
11 . Bienes De Capital	4.752.000	1.724.175	1.724.175	1.705.029
12 . Trabajos Públicos	1.020.000	0	0	0
Total general	638.870.000	512.736.101	512.736.101	453.132.939



Por programas

Programa	Presupuesto	Compromiso	Devengado Ordenado a Pagar	Pagado
003 - Aportes A Agencia Córdoba Turismo - S.E.M.	272.752.000	267.882.550	267.882.550	262.767.984
253 - Promoción De La Calidad De Los Alimentos De Córdoba	960.000	468.566	468.566	375.934
254 - Aumento De La Calidad De Los Alimentos De Córdoba	1.800.000	650.035	650.035	620.389
653 - Cooperativas Y Mutuales	92.000	22.518	22.518	22.518
654 - (C.E.) Cooperativas Y Mutuales - Cuenta Especial Ley 7734	6.600.000	3.709.976	3.709.976	3.415.934
655 - Convenios Con Instituto Nacional De Asociativismo Y Economía Social (I.N.A.E.S.)	110.000	0	0	0
850 - Ministerio De Industria, Comercio Y Minería	79.183.000	75.123.654	75.123.654	70.211.090
851 - Industria	159.811.000	64.377.678	64.377.678	24.693.188
852 - Pyme Y Desarrollo Emprendedor	23.004.000	17.883.183	17.883.183	16.546.287
853 - Registro, Fiscalización Y Prevención Industrial	600.000	128.561	128.561	128.561
854 - Comercio	22.777.000	22.615.181	22.615.181	21.250.900
855 - Defensa Del Consumidor Y Lealtad Comercial	1.450.000	909.915	909.915	853.025
856 - Tribunal Minero Provincial	1.601.000	1.577.244	1.577.244	1.481.749
857 - Minería	21.258.000	21.089.533	21.089.533	19.757.216
858 - (C.E.) Fondo Minero Provincial - Cuenta Especial Leyes 7059 Y 7071	2.400.000	1.840.359	1.840.359	1.840.359
859 - Fundación Córdoba Tics	1.000	0	0	0
860 - Seguimiento De La Exploración De Hidrocarburos	2.000	0	0	0
861 - Consumidor Informado	1.030.000	793.379	793.379	682.238
862 - (C.E.) Registro Comercial Sifcos (Sistema De Información Para El Fortalecimiento De La Actividad Comercial Y De Servicios) Cuenta Especial Ley 9693	10.200.000	4.176.576	4.176.576	1.796.523
863 - Programa De Desarrollo Territorial En El Área Metropolitana De Córdoba (Remeco)	1.500.000	0	0	0
865 - Aportes A Agencia Procórdoba S.E.M	27.362.000	27.310.704	27.310.704	24.724.597
868 - Metrología Legal	100.000	0	0	0
869 - Desarrollo Regional	27.000	24.688	24.688	24.688
870 - (C.E.) Registro Industrial - Siic (Sistema De Inform. Industrial De La Pcia De Cba) - Ley 10.240	4.250.000	2.151.799	2.151.799	1.939.759
Total general	638.870.000	512.736.101	512.736.101	453.132.939

003 - Aportes A Agencia Córdoba Turismo - S.E.M.

Part. Princ.	Presupuestado	Comprometido	Devengado Ordenado a Pagar	Pagado
06 . Transferencias Para Erogaciones Corrientes	188.788.000	183.918.550	183.918.550	179.095.007
10 . Transferencias Para Erogaciones De Capital	83.964.000	83.964.000	83.964.000	83.672.978
Total general	272.752.000	267.882.550	267.882.550	262.767.984

253 - Promoción De La Calidad De Los Alimentos De Córdoba

Part. Princ.	Presupuestado	Comprometido	Devengado Ordenado a Pagar	Pagado
02 . Bienes De Consumo	150.000	58.301	58.301	58.301
03 . Servicios No Personales	792.000	407.483	407.483	314.850
11 . Bienes De Capital	18.000	2.783	2.783	2.783
Total general	960.000	468.566	468.566	375.934

254 - Aumento De La Calidad De Los Alimentos De Córdoba

Part. Princ.	Presupuestado	Comprometido	Devengado Ordenado a Pagar	Pagado
02 . Bienes De Consumo	271.000	146.306	146.306	141.546
03 . Servicios No Personales	1.068.000	456.584	456.584	431.698
06 . Transferencias Para Erogaciones Corrientes	100.000	0	0	0
10 . Transferencias Para Erogaciones De Capital	97.000	0	0	0
11 . Bienes De Capital	264.000	47.145	47.145	47.145
Total general	1.800.000	650.035	650.035	620.389

653 - Cooperativas Y Mutuales

Part. Princ.	Presupuestado	Comprometido	Devengado Ordenado a Pagar	Pagado
01 . Personal	0	0	0	0
02 . Bienes De Consumo	30.000	12.012	12.012	12.012
03 . Servicios No Personales	62.000	10.506	10.506	10.506
Total general	92.000	22.518	22.518	22.518

654 - (C.E.) Cooperativas Y Mutuales - Cuenta Especial Ley 7734

Part. Princ.	Presupuestado	Comprometido	Devengado Ordenado a Pagar	Pagado
02 . Bienes De Consumo	1.640.000	593.274	593.274	593.274
03 . Servicios No Personales	3.093.000	2.313.895	2.313.895	2.037.353
06 . Transferencias Para Erogaciones Corrientes	115.000	0	0	0
11 . Bienes De Capital	1.752.000	802.807	802.807	785.307
Total general	6.600.000	3.709.976	3.709.976	3.415.934

655 - Convenios Con Instituto Nacional De Asociativismo Y Economía Social (I.N.A.E.S.)

Part. Princ.	Presupuestado	Comprometido	Devengado Ordenado a Pagar	Pagado
03 . Servicios No Personales	110.000	0	0	0
Total general	110.000	0	0	0

850 - Ministerio De Industria, Comercio Y Minería

Part. Princ.	Presupuestado	Comprometido	Devengado Ordenado a Pagar	Pagado
01 . Personal	69.230.000	68.973.129	68.973.129	64.867.924
02 . Bienes De Consumo	1.725.000	1.373.252	1.373.252	1.227.688
03 . Servicios No Personales	6.603.000	4.567.096	4.567.096	3.906.946
06 . Transferencias Para Erogaciones Corrientes	15.000	0	0	0
11 . Bienes De Capital	590.000	210.177	210.177	208.531
12 . Trabajos Públicos	1.020.000	0	0	0
Total general	79.183.000	75.123.654	75.123.654	70.211.090

851 - Industria

Part. Princ.	Presupuestado	Comprometido	Devengado Ordenado a Pagar	Pagado
01 . Personal	6.993.000	6.814.480	6.814.480	6.427.623
02 . Bienes De Consumo	100.000	27.659	27.659	27.659
03 . Servicios No Personales	1.615.000	1.224.535	1.224.535	111.335
06 . Transferencias Para Erogaciones Corrientes	90.200.000	49.209.386	49.209.386	16.244.953
10 . Transferencias Para Erogaciones De Capital	60.903.000	7.101.617	7.101.617	1.881.617
Total general	159.811.000	64.377.678	64.377.678	24.693.188

852 - Pyme Y Desarrollo Emprendedor

Part. Princ.	Presupuestado	Comprometido	Devengado Ordenado a Pagar	Pagado
01 . Personal	15.841.000	15.781.530	15.781.530	14.863.403
02 . Bienes De Consumo	65.000	44.900	44.900	44.900
03 . Servicios No Personales	2.648.000	2.056.753	2.056.753	1.637.983
06 . Transferencias Para Erogaciones Corrientes	4.450.000	0	0	0
Total general	23.004.000	17.883.183	17.883.183	16.546.287

853 - Registro, Fiscalización Y Prevención Industrial

Part. Princ.	Presupuestado	Comprometido	Devengado Ordenado a Pagar	Pagado
02 . Bienes De Consumo	38.000	7.047	7.047	7.047
03 . Servicios No Personales	542.000	121.515	121.515	121.515
11 . Bienes De Capital	20.000	0	0	0
Total general	600.000	128.561	128.561	128.561

854 - Comercio

Part. Princ.	Presupuestado	Comprometido	Devengado Ordenado a Pagar	Pagado
01 . Personal	22.587.000	22.496.633	22.496.633	21.132.352
02 . Bienes De Consumo	10.000	4.756	4.756	4.756
03 . Servicios No Personales	180.000	113.792	113.792	113.792
Total general	22.777.000	22.615.181	22.615.181	21.250.900

855 - Defensa Del Consumidor Y Lealtad Comercial

Part. Princ.	Presupuestado	Comprometido	Devengado Ordenado a Pagar	Pagado
02 . Bienes De Consumo	202.000	101.717	101.717	101.717
03 . Servicios No Personales	1.189.000	778.030	778.030	721.140
11 . Bienes De Capital	59.000	30.168	30.168	30.168
Total general	1.450.000	909.915	909.915	853.025

856 - Tribunal Minero Provincial

Part. Princ.	Presupuestado	Comprometido	Devengado Ordenado a Pagar	Pagado
01 . Personal	1.584.000	1.577.244	1.577.244	1.481.749
02 . Bienes De Consumo	12.000	0	0	0
03 . Servicios No Personales	5.000	0	0	0
Total general	1.601.000	1.577.244	1.577.244	1.481.749

857 - Minería

Part. Princ.	Presupuestado	Comprometido	Devengado Ordenado a Pagar	Pagado
01 . Personal	20.673.000	20.569.334	20.569.334	19.348.157
02 . Bienes De Consumo	15.000	13.822	13.822	13.822
03 . Servicios No Personales	570.000	506.377	506.377	395.236
11 . Bienes De Capital	0	0	0	0
Total general	21.258.000	21.089.533	21.089.533	19.757.216

858 - (C.E.) Fondo Minero Provincial - Cuenta Especial Leyes 7059 Y 7071

Part. Princ.	Presupuestado	Comprometido	Devengado Ordenado a Pagar	Pagado
02 . Bienes De Consumo	524.000	454.928	454.928	454.928
03 . Servicios No Personales	1.027.000	791.532	791.532	791.532
06 . Transferencias Para Erogaciones Corrientes	0	0	0	0
11 . Bienes De Capital	849.000	593.899	593.899	593.899
Total general	2.400.000	1.840.359	1.840.359	1.840.359

859 - Fundación Córdoba Tics

Part. Princ.	Presupuestado	Comprometido	Devengado Ordenado a Pagar	Pagado
06 . Transferencias Para Erogaciones Corrientes	1.000	0	0	0
Total general	1.000	0	0	0

860 - Seguimiento De La Exploración De Hidrocarburos

Part. Princ.	Presupuestado	Comprometido	Devengado Ordenado a Pagar	Pagado
03 . Servicios No Personales	2.000	0	0	0
Total general	2.000	0	0	0

861 - Consumidor Informado

Part. Princ.	Presupuestado	Comprometido	Devengado Ordenado a Pagar	Pagado
02 . Bienes De Consumo	30.000	0	0	0
03 . Servicios No Personales	1.000.000	793.379	793.379	682.238
Total general	1.030.000	793.379	793.379	682.238

862 - (C.E.) Registro Comercial Sifcos (Sistema De Información Para El Fortalecimiento De La Actividad Comercial Y De Servicios) Cuenta Especial Ley 9693

Part. Princ.	Presupuestado	Comprometido	Devengado Ordenado a Pagar	Pagado
02 . Bienes De Consumo	770.000	208.734	208.734	208.734
03 . Servicios No Personales	2.730.000	1.610.171	1.610.171	1.135.834
06 . Transferencias Para Erogaciones Corrientes	5.430.000	2.346.590	2.346.590	440.874
10 . Transferencias Para Erogaciones De Capital	220.000	0	0	0
11 . Bienes De Capital	1.050.000	11.082	11.082	11.082
Total general	10.200.000	4.176.576	4.176.576	1.796.523

863 - Programa De Desarrollo Territorial En El Área Metropolitana De Córdoba (Remeco)

Part. Princ.	Presupuestado	Comprometido	Devengado Ordenado a Pagar	Pagado
06 . Transferencias Para Erogaciones Corrientes	1.500.000	0	0	0
Total general	1.500.000	0	0	0

865 - Aportes A Agencia Procórdoba S.E.M

Part. Princ.	Presupuestado	Comprometido	Devengado Ordenado a Pagar	Pagado
06 . Transferencias Para Erogaciones Corrientes	27.241.000	27.189.704	27.189.704	24.613.042
10 . Transferencias Para Erogaciones De Capital	121.000	121.000	121.000	111.555
Total general	27.362.000	27.310.704	27.310.704	24.724.597

868 - Metrología Legal

Part. Princ.	Presupuestado	Comprometido	Devengado Ordenado a Pagar	Pagado
03 . Servicios No Personales	100.000	0	0	0
Total general	100.000	0	0	0

869 - Desarrollo Regional

Part. Princ.	Presupuestado	Comprometido	Devengado Ordenado a Pagar	Pagado
02 . Bienes De Consumo	2.000	1.275	1.275	1.275
03 . Servicios No Personales	25.000	23.413	23.413	23.413
Total general	27.000	24.688	24.688	24.688

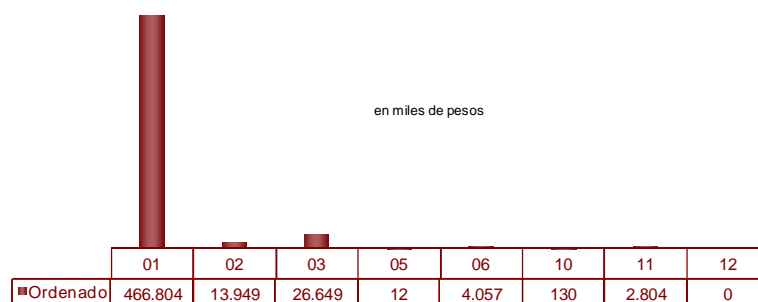
870 - (C.E.) Registro Industrial - Siic (Sistema De Inform. Industrial De La Pcia De Cba)
- Ley 10.240

Part. Princ.	Presupuestado	Comprometido	Devengado Ordenado a Pagar	Pagado
02 . Bienes De Consumo	310.000	154.406	154.406	154.406
03 . Servicios No Personales	1.890.000	1.611.278	1.611.278	1.399.238
06 . Transferencias Para Erogaciones Corrientes	1.100.000	360.000	360.000	360.000
10 . Transferencias Para Erogaciones De Capital	800.000	0	0	0
11 . Bienes De Capital	150.000	26.115	26.115	26.115
Total general	4.250.000	2.151.799	2.151.799	1.939.759

Jurisdicción 2.0: Poder Legislativo

Por partida principal

Partida Principal	Presupuestado	Comprometido	Devengado Ordenado a Pagar	Pagado
01 . Personal	473.110.000	466.803.886	466.803.886	437.015.551
02 . Bienes De Consumo	16.783.300	13.949.197	13.949.197	12.971.600
03 . Servicios No Personales	43.645.700	26.649.459	26.649.459	24.302.490
05 . Intereses Y Gastos Financieros	17.000	11.527	11.527	10.939
06 . Transferencias Para Erogaciones Corrientes	6.101.000	4.057.188	4.057.188	2.154.238
10 . Transferencias Para Erogaciones De Capital	255.000	129.900	129.900	0
11 . Bienes De Capital	3.680.000	2.803.859	2.803.859	2.326.664
12 . Trabajos Públicos	20.000	0	0	0
Total general	543.612.000	514.405.016	514.405.016	478.781.482



Por programas

Programa	Presupuesto	Compromiso	Devengado Ordenado a Pagar	Pagado
900 - Funcionamiento De La Legislatura De La Provincia De Córdoba - Actividades Centrales	516.763.000	504.160.524	504.160.524	470.493.129
901 - Programa De Apoyo A Los Sistemas Educativos	1.763.000	1.500.000	1.500.000	0
902 - Recursos Económicos Para Organismos De Derechos Humanos	900.000	900.000	900.000	750.000
903 - Foro Social Por La Inclusión Ciudadana	1.795.000	0	0	0
904 - Aportes Al Consejo Provincial De La Mujer	0	0	0	0
905 - Jurado De Enjuiciamiento Magistrados Y Funcionarios	3.281.000	2.294.845	2.294.845	2.067.016
906 - Comisiones No Permanentes Del Poder Legislativo Y Comisiones Especiales	7.286.000	604.097	604.097	604.097
907 - Programa De Fortalecimiento Legislativo A Los Concejos Deliberantes	1.076.000	975.938	975.938	971.038
908 - Elaboración E Implementación Del Digesto Jurídico Provincial Y Digesto Del Poder Legislativo	430.000	281.813	281.813	268.403
910 - Programa De Financiamiento De Las Comisiones Permanentes Del Poder Legislativo	8.730.000	2.638.809	2.638.809	2.578.809
911 - Estimulo A Las Ediciones Literarias Cordobesas	1.588.000	1.048.989	1.048.989	1.048.989
Total general	543.612.000	514.405.016	514.405.016	478.781.482

900 - Funcionamiento De La Legislatura De La Provincia De Córdoba - Actividades Centrales

Part. Princ.	Presupuestado	Comprometido	Devengado Ordenado a Pagar	Pagado
01 . Personal	467.360.000	464.842.957	464.842.957	435.198.535
02 . Bienes De Consumo	13.894.000	13.062.886	13.062.886	12.103.599
03 . Servicios No Personales	29.046.000	21.657.617	21.657.617	19.454.563
05 . Intereses Y Gastos Financieros	17.000	11.527	11.527	10.939
06 . Transferencias Para Erogaciones Corrientes	2.612.000	1.657.188	1.657.188	1.404.238
10 . Transferencias Para Erogaciones De Capital	255.000	129.900	129.900	0
11 . Bienes De Capital	3.559.000	2.798.449	2.798.449	2.321.255
12 . Trabajos Públicos	20.000	0	0	0
Total general	516.763.000	504.160.524	504.160.524	470.493.129

901 - Programa De Apoyo A Los Sistemas Educativos

Part. Princ.	Presupuestado	Comprometido	Devengado Ordenado a Pagar	Pagado
06 . Transferencias Para Erogaciones Corrientes	1.763.000	1.500.000	1.500.000	0
Total general	1.763.000	1.500.000	1.500.000	0

902 - Recursos Económicos Para Organismos De Derechos Humanos

Part. Princ.	Presupuestado	Comprometido	Devengado Ordenado a Pagar	Pagado
06 . Transferencias Para Erogaciones Corrientes	900.000	900.000	900.000	750.000
Total general	900.000	900.000	900.000	750.000

903 - Foro Social Por La Inclusión Ciudadana

Part. Princ.	Presupuestado	Comprometido	Devengado Ordenado a Pagar	Pagado
02 . Bienes De Consumo	133.000	0	0	0
03 . Servicios No Personales	836.000	0	0	0
06 . Transferencias Para Erogaciones Corrientes	826.000	0	0	0
Total general	1.795.000	0	0	0

904 - Aportes Al Consejo Provincial De La Mujer

Part. Princ.	Presupuestado	Comprometido	Devengado Ordenado a Pagar	Pagado
06 . Transferencias Para Erogaciones Corrientes	0	0	0	0
Total general	0	0	0	0

905 - Jurado De Enjuiciamiento Magistrados Y Funcionarios

Part. Princ.	Presupuestado	Comprometido	Devengado Ordenado a Pagar	Pagado
01 . Personal	2.779.000	1.960.930	1.960.930	1.817.016
02 . Bienes De Consumo	119.000	49.014	49.014	49.014
03 . Servicios No Personales	356.000	279.726	279.726	195.811
11 . Bienes De Capital	27.000	5.175	5.175	5.175
Total general	3.281.000	2.294.845	2.294.845	2.067.016

906 - Comisiones No Permanentes Del Poder Legislativo Y Comisiones Especiales

Part. Princ.	Presupuestado	Comprometido	Devengado Ordenado a Pagar	Pagado
01 . Personal	1.998.000	0	0	0
02 . Bienes De Consumo	709.000	25.586	25.586	25.586
03 . Servicios No Personales	4.485.000	578.277	578.277	578.277
11 . Bienes De Capital	94.000	235	235	235
Total general	7.286.000	604.097	604.097	604.097

907 - Programa De Fortalecimiento Legislativo A Los Concejos Deliberantes

Part. Princ.	Presupuestado	Comprometido	Devengado Ordenado a Pagar	Pagado
02 . Bienes De Consumo	415.300	347.901	347.901	343.001
03 . Servicios No Personales	660.700	628.037	628.037	628.037
Total general	1.076.000	975.938	975.938	971.038

908 - Elaboración E Implementación Del Digesto Jurídico Provincial Y Digesto Del Poder Legislativo

Part. Princ.	Presupuestado	Comprometido	Devengado Ordenado a Pagar	Pagado
02 . Bienes De Consumo	87.000	52.633	52.633	39.223
03 . Servicios No Personales	343.000	229.179	229.179	229.179
Total general	430.000	281.813	281.813	268.403

910 - Programa De Financiamiento De Las Comisiones Permanentes Del Poder Legislativo

Part. Princ.	Presupuestado	Comprometido	Devengado Ordenado a Pagar	Pagado
01 . Personal	973.000	0	0	0
02 . Bienes De Consumo	1.426.000	411.176	411.176	411.176
03 . Servicios No Personales	6.331.000	2.227.634	2.227.634	2.167.634
Total general	8.730.000	2.638.809	2.638.809	2.578.809

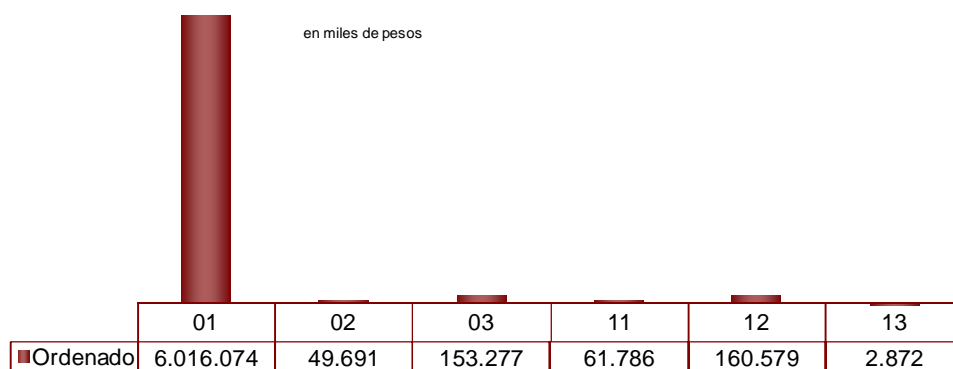
911 - Estímulo A Las Ediciones Literarias Cordobesas

Part. Princ.	Presupuestado	Comprometido	Devengado Ordenado a Pagar	Pagado
03 . Servicios No Personales	1.588.000	1.048.989	1.048.989	1.048.989
Total general	1.588.000	1.048.989	1.048.989	1.048.989

Jurisdicción 3.0: Poder Judicial

Por partida principal

Partida Principal	Presupuestado	Comprometido	Devengado Ordenado a Pagar	Pagado
01 . Personal	6.047.908.000	6.016.073.846	6.016.073.846	5.480.824.770
02 . Bienes De Consumo	63.376.500	49.690.963	49.690.963	48.286.435
03 . Servicios No Personales	195.157.500	153.277.442	153.277.442	153.277.442
11 . Bienes De Capital	72.367.000	61.786.426	61.786.426	59.597.427
12 . Trabajos Públicos	187.729.333	160.578.507	160.578.507	160.578.507
13 . Bienes Preexistentes	2.900.000	2.872.000	2.872.000	2.872.000
Total general	6.569.438.333	6.444.279.184	6.444.279.184	5.905.436.581



Por programas

Programa	Presupuesto	Compromiso	Devengado Ordenado a Pagar	Pagado
920 - Administración De Justicia - Actividades Centrales	4.676.978.000	4.656.102.856	4.656.102.856	4.242.205.088
921 - Ministerio Público	1.370.361.000	1.363.777.768	1.363.777.768	1.240.237.460
922 - Programa De Apoyo Al Servicio De Justicia	23.464.000	21.150.490	21.150.490	19.745.962
923 - (C.E.) Administración De Justicia - Cuenta Especial Ley 8002	493.460.333	403.174.510	403.174.509	403.174.509
924 - Funcionamiento Del Fuero Electoral De La Provincia	4.575.000	73.561	73.561	73.561
925 - (C.E.) Descontaminación Y Compactación De Vehículos- Ley 10207	600.000	0	0	0
Total general	6.569.438.333	6.444.279.184	6.444.279.184	5.905.436.581

920 - Administración De Justicia - Actividades Centrales

Part. Princ.	Presupuestado	Comprometido	Devengado Ordenado a Pagar	Pagado
01 . Personal	4.676.898.000	4.656.102.856	4.656.102.856	4.242.205.088
03 . Servicios No Personales	80.000	0	0	0
Total general	4.676.978.000	4.656.102.856	4.656.102.856	4.242.205.088

921 - Ministerio Público

Part. Princ.	Presupuestado	Comprometido	Devengado Ordenado a Pagar	Pagado
01 . Personal	1.366.526.000	1.359.970.990	1.359.970.990	1.238.619.682
03 . Servicios No Personales	16.000	0	0	0
11 . Bienes De Capital	3.819.000	3.806.778	3.806.778	1.617.778
Total general	1.370.361.000	1.363.777.768	1.363.777.768	1.240.237.460

922 - Programa De Apoyo Al Servicio De Justicia

Part. Princ.	Presupuestado	Comprometido	Devengado Ordenado a Pagar	Pagado
02 . Bienes De Consumo	5.696.500	4.593.269	4.593.269	3.188.741
03 . Servicios No Personales	17.600.500	16.404.942	16.404.942	16.404.942
11 . Bienes De Capital	167.000	152.278	152.278	152.278
Total general	23.464.000	21.150.490	21.150.490	19.745.962

923 - (C.E.) Administración De Justicia - Cuenta Especial Ley 8002

Part. Princ.	Presupuestado	Comprometido	Devengado Ordenado a Pagar	Pagado
02 . Bienes De Consumo	57.678.000	45.097.694	45.097.694	45.097.694
03 . Servicios No Personales	176.922.000	136.798.938	136.798.938	136.798.938
11 . Bienes De Capital	68.231.000	57.827.370	57.827.370	57.827.370
12 . Trabajos Públicos	187.729.333	160.578.507	160.578.507	160.578.507
13 . Bienes Preexistentes	2.900.000	2.872.000	2.872.000	2.872.000
Total general	493.460.333	403.174.509	403.174.509	403.174.509

924 - Funcionamiento Del Sistema Electoral De La Provincia

Part. Princ.	Presupuestado	Comprometido	Devengado Ordenado a Pagar	Pagado
01 . Personal	4.484.000	0	0	0
02 . Bienes De Consumo	2.000	0	0	0
03 . Servicios No Personales	89.000	73.561	73.561	73.561
Total general	4.575.000	73.561	73.561	73.561

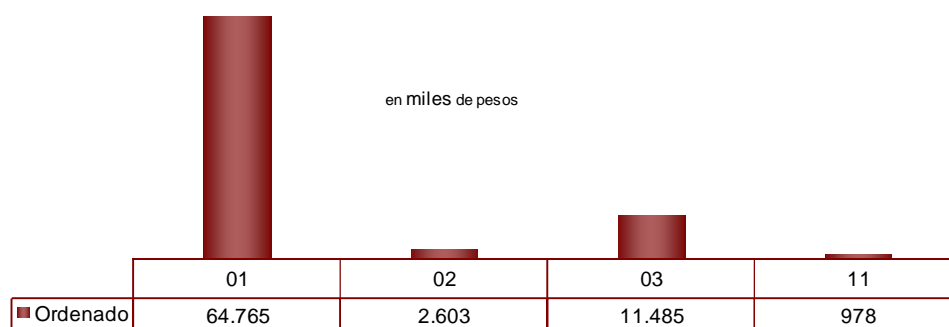
925 - (C.E.) Descontaminación Y Compactación De Vehículos- Ley 10207

Part. Princ.	Presupuestado	Comprometido	Devengado Ordenado a Pagar	Pagado
03 . Servicios No Personales	450.000	0	0	0
11 . Bienes De Capital	150.000	0	0	0
Total general	600.000	0	0	0

Jurisdicción 4.0: Defensoría del Pueblo

Por partida principal

Partida Principal	Presupuestado	Comprometido	Devengado Ordenado a Pagar	Pagado
01 . Personal	65.274.000	64.765.273	64.765.273	60.822.429
02 . Bienes De Consumo	2.617.300	2.602.724	2.602.724	1.672.199
03 . Servicios No Personales	11.534.500	11.484.798	11.484.798	5.154.828
11 . Bienes De Capital	978.200	977.610	977.610	747.954
Total general	80.404.000	79.830.405	79.830.405	68.397.411



Por programas

Programa	Presupuesto	Compromiso	Devengado Ordenado a Pagar	Pagado
940 - Defensoría Del Pueblo - Actividades Centrales	75.310.200	74.793.213	74.793.213	65.999.760
941 - Defensor Del Pueblo Con El Interior	641.900	638.593	638.593	341.733
942 - Centro De Mediación Comunitaria	653.500	650.384	650.384	470.534
943 - Trata De Personas	618.000	613.810	613.810	293.620
944 - Bastones Verdes	102.000	101.817	101.817	77.297
946 - Instituto De Estadística (Inedep)	955.100	954.016	954.016	375.131
947 - Instituto De Género Y Promoción De La Igualdad	1.434.000	1.429.782	1.429.782	408.532
948 - Navegación Segura Por Internet	135.700	133.267	133.267	94.306
950 - Educación Para La Seguridad Vial	283.000	278.925	278.925	180.978
951 - Protección Del Ambiente	97.500	67.463	67.463	22.215
952 - Elegí Ser Libre	173.100	169.136	169.136	133.306
Total general	80.404.000	79.830.405	79.830.405	68.397.411

940 - Defensoría Del Pueblo - Actividades Centrales

Part. Princ.	Presupuestado	Comprometido	Devengado Ordenado a Pagar	Pagado
01 . Personal	65.274.000	64.765.273	64.765.273	60.822.429
02 . Bienes De Consumo	1.279.300	1.274.997	1.274.997	936.220
03 . Servicios No Personales	7.778.700	7.775.333	7.775.333	3.493.157
11 . Bienes De Capital	978.200	977.610	977.610	747.954
Total general	75.310.200	74.793.213	74.793.213	65.999.760

941 - Defensor Del Pueblo Con El Interior

Part. Princ.	Presupuestado	Comprometido	Devengado Ordenado a Pagar	Pagado
02 . Bienes De Consumo	118.000	117.362	117.362	117.362
03 . Servicios No Personales	523.900	521.231	521.231	224.371
Total general	641.900	638.593	638.593	341.733

942 - Centro De Mediación Comunitaria

Part. Princ.	Presupuestado	Comprometido	Devengado Ordenado a Pagar	Pagado
02 . Bienes De Consumo	190.000	188.787	188.787	70.139
03 . Servicios No Personales	463.500	461.597	461.597	400.394
Total general	653.500	650.384	650.384	470.534

943 - Trata De Personas

Part. Princ.	Presupuestado	Comprometido	Devengado Ordenado a Pagar	Pagado
02 . Bienes De Consumo	191.000	190.060	190.060	72.460
03 . Servicios No Personales	427.000	423.750	423.750	221.160
Total general	618.000	613.810	613.810	293.620

944 - Bastones Verdes

Part. Princ.	Presupuestado	Comprometido	Devengado Ordenado a Pagar	Pagado
02 . Bienes De Consumo	69.000	68.897	68.897	63.297
03 . Servicios No Personales	33.000	32.920	32.920	14.000
Total general	102.000	101.817	101.817	77.297

946 - Instituto De Estadística (Inedep)

Part. Princ.	Presupuestado	Comprometido	Devengado Ordenado a Pagar	Pagado
02 . Bienes De Consumo	33.000	32.350	32.350	29.020
03 . Servicios No Personales	922.100	921.666	921.666	346.112
Total general	955.100	954.016	954.016	375.131

947 - Construyendo Igualdad De Género

Part. Princ.	Presupuestado	Comprometido	Devengado Ordenado a Pagar	Pagado
02 . Bienes De Consumo	434.000	432.622	432.622	194.853
03 . Servicios No Personales	1.000.000	997.161	997.161	213.679
Total general	1.434.000	1.429.782	1.429.782	408.532

948 - Navegación Segura Por Internet

Part. Princ.	Presupuestado	Comprometido	Devengado Ordenado a Pagar	Pagado
02 . Bienes De Consumo	60.000	58.043	58.043	58.043
03 . Servicios No Personales	75.700	75.224	75.224	36.263
Total general	135.700	133.267	133.267	94.306

Cuenta Inversión 2016

950 - Educación Para La Seguridad Vial

Part. Princ.	Presupuestado	Comprometido	Devengado Ordenado a Pagar	Pagado
02 . Bienes De Consumo	185.000	183.682	183.682	88.735
03 . Servicios No Personales	98.000	95.243	95.243	92.243
Total general	283.000	278.925	278.925	180.978

951 - Protección Del Ambiente

Part. Princ.	Presupuestado	Comprometido	Devengado Ordenado a Pagar	Pagado
02 . Bienes De Consumo	27.000	26.110	26.110	17.938
03 . Servicios No Personales	70.500	41.353	41.353	4.277
Total general	97.500	67.463	67.463	22.215

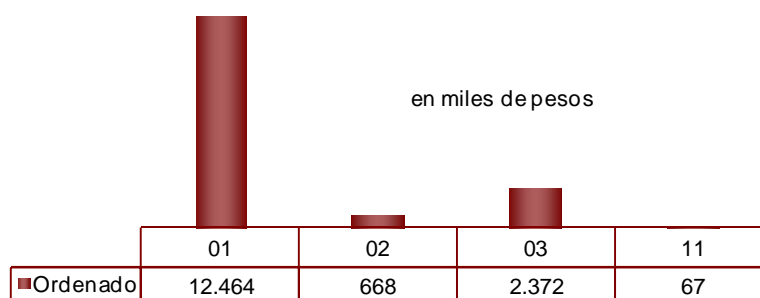
952 - Elegí Ser Libre

Part. Princ.	Presupuestado	Comprometido	Devengado Ordenado a Pagar	Pagado
02 . Bienes De Consumo	31.000	29.815	29.815	24.132
03 . Servicios No Personales	142.100	139.320	139.320	109.173
Total general	173.100	169.136	169.136	133.306

Jurisdicción 4.5: Defensoría De Los Derechos De Niñas, Niños Y Adolescentes

Por partida principal

Partida Principal	Presupuestado	Comprometido	Devengado Ordenado a Pagar	Pagado
01 . Personal	12.717.000	12.463.814	12.463.814	11.537.087
02 . Bienes De Consumo	676.400	668.200	668.200	668.200
03 . Servicios No Personales	2.439.100	2.372.449	2.372.449	2.372.449
11 . Bienes De Capital	67.500	67.437	67.437	67.437
Total	15.900.000	15.571.900	15.571.900	14.645.172



Por programas

Programa	Presupuesto	Compromiso	Devengado Ordenado a Pagar	Pagado
960 - (C.E.) Defensoría De Los Derechos De Niñas, Niños Y Adolescentes - Cuenta Especial Ley 8665	14.987.200	14.684.921	14.684.921	13.758.194
961 - (C.E.) Mesas De Trabajo - Cuenta Especial Ley 8665	3.700	1.611	1.611	1.611
962 - (C.E.) Capacitaciones - Cuenta Especial Ley 8665	289.100	265.508	265.508	265.508
963 - (C.E.) Difusión - Cuenta Especial Ley 8665	620.000	619.860	619.860	619.860
Total general	15.900.000	15.571.900	15.571.900	14.645.172

960 - (C.E.) Defensoría De Los Derechos De Niñas, Niños Y Adolescentes - Cuenta Especial Ley 8665

Part. Princ.	Presupuestado	Comprometido	Devengado Ordenado a Pagar	Pagado
01 . Personal	12.717.000	12.463.814	12.463.814	11.537.087
02 . Bienes De Consumo	660.700	655.460	655.460	655.460
03 . Servicios No Personales	1.542.000	1.498.211	1.498.211	1.498.211
11 . Bienes De Capital	67.500	67.437	67.437	67.437
Total general	14.987.200	14.684.921	14.684.921	13.758.194

961 - (C.E.) Mesas De Trabajo - Cuenta Especial Ley 8665

Part. Princ.	Presupuestado	Comprometido	Devengado Ordenado a Pagar	Pagado
02 . Bienes De Consumo	1.700	1.611	1.611	1.611
03 . Servicios No Personales	2.000	0	0	0
Total general	3.700	1.611	1.611	1.611

Cuenta Inversión 2016

962 - (C.E.) Capacitaciones - Cuenta Especial Ley 8665

Part. Princ.	Presupuestado	Comprometido	Devengado Ordenado a Pagar	Pagado
02 . Bienes De Consumo	14.000	11.130	11.130	11.130
03 . Servicios No Personales	275.100	254.378	254.378	254.378
Total general	289.100	265.508	265.508	265.508

963 - (C.E.) Difusión - Cuenta Especial Ley 8665

Part. Princ.	Presupuestado	Comprometido	Devengado Ordenado a Pagar	Pagado
02 . Bienes De Consumo	0	0	0	0
03 . Servicios No Personales	620.000	619.860	619.860	619.860
Total general	620.000	619.860	619.860	619.860

Jurisdicción 5.0: Tribunal de Cuentas

Por partida principal

Partida Principal	Presupuestado	Comprometido	Devengado Ordenado a Pagar	Pagado
01 . Personal	148.068.000	146.935.556	146.935.556	137.610.891
02 . Bienes De Consumo	1.516.000	1.238.160	1.238.160	1.191.993
03 . Servicios No Personales	3.669.000	2.945.970	2.945.970	2.469.994
06 . Transferencias Para Erogaciones Corrientes	300.000	0	0	0
11 . Bienes De Capital	2.604.000	1.344.247	1.344.247	581.620
12 . Trabajos Públicos	20.000	0	0	0
Total general	156.177.000	152.463.933	152.463.933	141.854.498



Por programas

Programa	Presupuesto	Compromiso	Devengado Ordenado a Pagar	Pagado
980 - Control Externo De La Administración Pública - Actividades Centrales	154.757.000	152.347.265	152.347.265	141.737.830
981 - (C.E.) Fondo De Perfeccionamiento Institucional Y De Convenios Especiales- Cuenta Especial	1.420.000	116.668	116.668	116.668
Total general	156.177.000	152.463.933	152.463.933	141.854.498

980 - Control Externo De La Administración Pública - Actividades Centrales

Part. Princ.	Presupuestado	Comprometido	Devengado Ordenado a Pagar	Pagado
01 . Personal	148.068.000	146.935.556	146.935.556	137.610.891
02 . Bienes De Consumo	1.351.000	1.238.160	1.238.160	1.191.993
03 . Servicios No Personales	3.014.000	2.829.302	2.829.302	2.353.326
11 . Bienes De Capital	2.304.000	1.344.247	1.344.247	581.620
12 . Trabajos Públicos	20.000	0	0	0
Total general	154.757.000	152.347.265	152.347.265	141.737.830

981 - (C.E.) Fondo De Perfeccionamiento Institucional Y De Convenios Especiales- Cuenta Especial

Part. Princ.	Presupuestado	Comprometido	Devengado Ordenado a Pagar	Pagado
02 . Bienes De Consumo	165.000	0	0	0
03 . Servicios No Personales	655.000	116.668	116.668	116.668
06 . Transferencias Para Erogaciones Corrientes	300.000	0	0	0
11 . Bienes De Capital	300.000	0	0	0
Total general	1.420.000	116.668	116.668	116.668

Clasificación Económica del Gasto

Administración General

Clasificador Económico	Presupuestado	Comprometido	Devengado Ordenado a Pagar	Pagado
02 - Erogaciones Corrientes	88.520.409.690	83.840.604.526	83.840.604.526	78.122.929.353
03 - Erogaciones de Capital	14.633.710.830	10.408.445.249	10.408.445.249	8.091.293.358
Total general	103.154.120.520	94.249.049.775	94.249.049.775	86.214.222.711

Rentas Generales

	Presupuestado	Comprometido	Devengado Ordenado a Pagar	Pagado
02 - Erogaciones Corrientes	65.166.816.459	61.856.449.707	61.856.449.707	57.154.398.604
03 - Erogaciones de Capital	3.981.549.607	3.406.347.855	3.406.347.855	2.604.423.624
Total general	69.148.366.066	65.262.797.561	65.262.797.561	59.758.822.227

Recursos Afectados

	Presupuestado	Comprometido	Devengado Ordenado a Pagar	Pagado
02 - Erogaciones Corrientes	23.353.593.231	21.984.154.820	21.984.154.820	20.968.530.749
03 - Erogaciones de Capital	10.652.161.223	7.002.097.394	7.002.097.394	5.486.869.734
Total general	34.005.754.454	28.986.252.214	28.986.252.214	26.455.400.484

De la Situación del Tesoro



De la Situación del Tesoro

Situación del Tesoro del Ejercicio

Concepto	Importe
Valores Activos	
Saldo en Bancos y otros activos líquidos	6.622.453.890
Otros Activos	10.604.743.008
Total	17.227.196.898
Valores Pasivos	
Obligaciones del Tesoro del Ejercicio	8.034.827.064
Obligaciones del Tesoro de Ej. anteriores	603.121.330
Otros Pasivos	7.777.708.199
Total	16.415.656.593
Diferencia	811.540.305

Los saldos bancarios se conforman con los saldos en las cuentas, el Fondo Unificado Córdoba (FUCOR), netos del Fondo Unificado (FUCO), el que al final del periodo asciende a \$ 14.219.863.435

De las Obligaciones del Tesoro

Obligaciones del Tesoro del Ejercicio

En este rubro se incluyen exclusivamente, el Ordenado a Pagar no librado durante el período.

Partida	Importe
01 - Personal	2.594.726.205
02 - Bienes De Consumo	490.497.001
03 - Servicios No Personales	1.326.197.804
04 - Erogaciones Corrientes Sin Discriminar	0
05 - Intereses Y Gastos Financieros	13.162.432
06 - Transferencias Para Erogaciones Corrientes	1.293.091.732
10 - Transferencias Para Erogaciones De Capital	713.219.878
11 - Bienes De Capital	288.749.870
12 - Trabajos Públicos	1.049.386.413
13 - Bienes Preexistentes	150.889.652
15 - Activos Financieros	114.906.077
22 - Amortización De La Deuda	0
Total Administración General	8.034.827.064

Obligaciones del Tesoro de Ejercicios Anteriores

Partida	Importe
01 - Personal	56.171.076
02 - Bienes De Consumo	50.562.228
03 - Servicios No Personales	236.270.692
04 - Erogaciones Corrientes Sin Discriminar	0
05 - Intereses Y Gastos Financieros	1.314.226
06 - Transferencias Para Erogaciones Corrientes	112.827.719
10 - Transferencias Para Erogaciones De Capital	90.349.794
11 - Bienes De Capital	5.200.973
12 - Trabajos Públicos	26.042.440
13 - Bienes Preexistentes	11.113.492
15 - Activos Financieros	12.602.470
22 - Amortización De La Deuda	666.220
Total Administración General	603.121.330

De la Deuda Pública



Estado de la Deuda Pública

Deuda Pública Consolidada

Operaciones en Pesos

Acreeedor-Operación	Valores Históricos al 01/01/2016 \$	Valores Históricos al 31/12/2016 \$	Variación real de la deuda al 31/12/2016 \$	Valores Corrientes al 31/12/2016 \$
Instituciones Financieras Nacionales	22.337.032	10.194.361	(12.142.671)	20.289.158
Instituciones Financieras Extranjeras	528.163	528.163	0	528.163
Proveedores y Contratistas	59.946	59.946	0	59.946
Gobierno Nacional	5.073.926.634	2.209.042.876	(2.864.883.758)	2.209.042.876
Otros Conceptos	8.981.410	8.981.410	0	8.981.410
Pasivo Consolidado	920.520	920.521	2	920.521
TOTAL OPERACIONES EN \$	5.106.753.705	2.229.727.278	(2.877.026.427)	2.239.822.075

Operaciones en Moneda Extranjera – Dólares Estadounidenses

Acreeedor-Operación	Valores Históricos al 01/01/2016 U\$S	Valores Históricos al 31/12/2016 U\$S	Variación real de la deuda al 31/12/2016 U\$S	Valores Corrientes al 31/12/2016 \$
Instituciones Financieras Extranjeras	39.612.627	39.090.856	(521.771)	653.787.659
Organismos Internacionales	4.364.548	3.842.777	(521.771)	93.695.683
Otros Bancos Extranjeros	35.248.079	35.248.079	0	560.091.975
Títulos Públicos	133.498.983	228.521.719	95.022.737	3.631.210.121
Otros	6.017.481	2.101.862	(3.915.619)	33.398.587
TOTAL OPERACIONES EN U\$S	179.129.091	269.714.437	90.585.347	4.318.396.367
TOTAL DEUDA EN PESOS				6.558.218.442

En virtud de las disposiciones legales vigentes no se incluye en el referido capítulo la Deuda de la Agencia Córdoba Inversión y Financiamiento SEM (ACIF), cuyo monto a valores corrientes al 31 de Diciembre de 2016 asciende a \$ 21.940.655.803 (Pesos Veintiún Millones Novecientos Cuarenta Mil Seiscientos Cincuenta y Cinco Mil Ochocientos Tres). Los valores de la deuda se exponen a Valores Corrientes. Para determinar dicho valor, se consideró el mecanismo de actualización correspondiente al encuadramiento legal de cada operación.

Operaciones en Moneda Extranjera-Dólares Estadounidenses:

Se aplicó el tipo de cambio vendedor BNA al 31 de Diciembre de 2016 de \$ 15,89 sobre los saldos de deuda.

Organismos Multilaterales:

BID 857/OC

Con respecto a esta operatoria cabe informar que se ha procedido a exponer en la Cuenta de Inversión, en forma individual, las tres (3) obras que se encuentran incluidas en el Programa de Ejecución de Agua Potable y Saneamiento – VI Etapa.

Ellas son: 1) Obra de desagüe de líquidos cloacales –Cooperativa de Servicios Públicos de Sampacho LTDA., 2) Obra de desagüe de líquidos cloacales –Cooperativa de Electricidad, Vivienda, Obras y Servicios Públicos de Santa Catalina LTD. (Holmberg) y, 3) Acueducto San Francisco – Morteros y redes de distribución.

Cabe precisar que la referida a ésta última obra, considerando las características y condiciones particulares del desembolso efectuado, originalmente se expuso en unidad de cuenta de la Canasta de Monedas equivalente a dólares estadounidenses, conforme a la unidad que a tal efecto el BID prestó a la Nación Argentina. Posteriormente, la Nación aceptó una oferta de conversión de deuda efectuada por ese organismo, lo que trajo aparejado su conversión a dólares. En consecuencia, atento a lo informado por el Ente Nacional de Obras Hídricas de Saneamiento (ENOHSA) se fijó la Unidad de Canasta de Moneda de Cuenta en 1,75376638355.

Cuenta Inversión 2016



BONCOR 2017

Por Ley Provincial N° 9.489 se crea el Programa para la Emisión de Títulos de Deuda Provinciales por hasta la suma de Dólares Estadounidenses Quinientos Millones (U\$S500.000.000). Por Decreto Provincial N°866/2009 se aprobó la emisión de la Primera Serie por la suma de Dólares Estadounidenses Ciento Cincuenta Millones (U\$S150.000.000) que se concretó con fecha 27 de Noviembre de 2009.

Los "BONCOR 2017" están denominados en Dólares Estadounidenses y se encuentran representados por un único certificado global depositado por la Provincia en la Caja de Valores. Los mismos se componen de noventa y seis (96) cupones mensuales de intereses y amortización de capital, siendo el vencimiento de cada cupón los días 07 de cada mes, devengando intereses sobre saldo a una tasa fija del 12 % anual.

Se concretó un Fideicomiso Financiero con Fines de Garantía con el DEUTSCHE BANK S.A. por medio del cual los títulos se garantizan con la cesión fiduciaria en pago de los derechos de la Provincia sobre los fondos de Coparticipación Federal de Impuestos recibidos por la misma en virtud del Régimen de Coparticipación.

BONCOR 2017 - Segunda Serie

Con fecha 17 de Agosto de 2010 se efectuó la segunda emisión de los BONCOR 2017 por el monto de U\$S400.000.000 (Dólares Cuatrocientos Millones) en el marco de las Leyes Provinciales N°9.489 y N°9.740, y Decretos Provinciales N°2004/09, 625/10 y 1170/10.

Estos títulos amortizarán en un único pago el 17 de agosto de 2017, devengarán intereses semestrales a partir del 17 de febrero de 2011 a una tasa del 12.375% TNA; condiciones estás, establecidas en el artículo 1 de la Resolución del Ministerio de Finanzas N° 245/10.

Por Resolución 181/2016 del Ministerio de Finanzas de fecha 08 de Junio de 2016, en el marco de la Ley 10.340, se instrumentó la realización de la oferta de canje en efectivo de los Títulos Boncor 2017 por la suma de U\$S 199.995.000 de capital nominal .

Títulos Internacionales al 7,125% con Vencimiento en 2021

En el marco de lo autorizado por Ley 10.340, Decreto 140/2016 y Decreto 519/2016, mediante Resolución 181/2016 del Ministerio de Finanzas se aprobaron las condiciones definitivas de la emisión de Títulos Públicos Internacionales por hasta la suma de Dólares Estadounidenses Setecientos Veinticinco Millones (U\$S725.000.000), y se instrumentó la realización de la oferta de canje en efectivo de los Boncor 2017 emitidos en el marco de las leyes N° 9489, 9740, 9702, 9833 y 9843, sus complementarias y modificatorias, por la suma de U\$S199.995.000 de capital en valor nominal. La Administración General registra un total de Uso del Crédito de U\$S312.500.000 y registra el rescate de U\$S100.000.000 de capital en valor nominal en concepto del canje por efectivo de los Títulos Boncor 2017.

Los títulos de deuda devengarán una tasa anual del 7,125 % pagaderos en forma semestral con una única cuota de amortización al vencimiento en 2021.

Convenio de Compraventa de Acciones y Reestructuración de Pasivos Decreto PE N° 165/2010-Impregilo Internacional Infraestructuras N.V.

Por Decreto N°165/2010 se ratifica el Convenio de Compraventa de Acciones y Reestructuración de Pasivos de fecha 3 de Febrero de 2010 celebrado entre la Provincia de Córdoba (Comprador), Impregilo Internacional Infraestructuras N.V. (Vendedor), Iglys S.A. y Caminos de las Sierras S.A. (CASISA). A través de este convenio la Provincia compra las Acciones de CASISA al Vendedor. Esta operación está garantizada con los recursos que le corresponde a la Provincia en virtud del Régimen de Coparticipación Federal de Impuestos.

Convenio de Compraventa de Acciones Decreto PE N° 926/2010- Empresa Constructora Delta S.A.

Con fecha 07 de Junio de 2010 se celebra un Convenio de Compraventa de Acciones entre la Provincia de Córdoba (Comprador) y Empresa Constructora Delta S.A. (Vendedor); por medio del cual la Provincia adquiere las acciones que la empresa DELTA posee de Caminos de las Sierras S.A. (CASISA) por el monto de U\$S 546.812 (DOLARES QUINIENTOS CUARENTA Y SEIS MIL OCHOCIENTOS DOCE). Este convenio es ratificado por Decreto N° 926/2010. Esta operación está garantizada con los recursos que le corresponde a la Provincia en virtud del Régimen de Coparticipación Federal de Impuestos.

Convenio de Compraventa de Acciones Decreto PE N° 587/2010- Empresa Constructora Codi S.A.

Con fecha 29 de Marzo de 2010 se celebra un Convenio de Compraventa de Acciones entre la Provincia de Córdoba (Comprador) y CODI S.A. (Vendedor); por medio del cual la Provincia compra las acciones que la empresa CODI posee de Caminos de las Sierras S.A. (CASISA) por el importe de U\$S1.382.452 (DOLARES UN MILLON TRESCIENTOS OCHENTA Y DOS MIL CUATROCIENTOS CINCUENTA Y DOS). Este convenio

es ratificado por Decreto N° 587/2010. Esta operación está garantizada con los recursos que le corresponde a la Provincia en virtud del Régimen de Coparticipación Federal de Impuestos.

Operaciones en Pesos:

Se actualizaron con aplicación del CER los montos correspondientes al stock de la deuda por Industrial and Commercial Bank of China (Argentina) S.A. ex Standard Bank.

Convenio de Asunción por la Provincia y Reestructuración de Deudas de Municipios y Comunas (Ley 9079). Delegación de Pasivos del Banco de la Provincia de Córdoba S.A.

Luego de celebrarse el Convenio marco de Refinanciación y Compensación de Obligaciones Recíprocas entre la Provincia y Municipios y/o Comunas, el cual determinaba la asunción de la deuda consolidada de los antes mencionados con diferentes organismos y entidades provinciales, la que fuera ratificada por Ley N° 9079, y a fin de desobligar a los mismos frente al Banco de la Provincia de Córdoba S.A., en cumplimiento de los compromisos referidos, se instrumentó la sustitución de deudores, resultando una deuda trasladable a la Provincia al 31 de Julio de 2004 por un monto de \$ 120.732.375,99.

En parte de pago de la deuda referida ut supra, la Provincia de Córdoba asumió Pasivos del Banco de la Provincia de Córdoba S.A. con el Banco de la Nación Argentina, Banco BICE y Banco Galicia.

Los datos imputados corresponden a lo informado en el referido convenio por el Banco de la Provincia de Córdoba S.A. según su contabilidad, sujeto a ajuste.

Con motivo de la discusión judicial con el Banco de Galicia generada por la Provincia de Córdoba, en virtud de que la referida institución retuvo de la Coparticipación Federal de Impuestos sumas que excedían los servicios de deuda a su vencimiento en una magnitud tal que la diferencia en exceso de la retención superaba el stock de deuda que se exponía en la Cuenta de Inversión, por un criterio de prudencia y razonabilidad, hasta tanto se diriman las cuestiones judiciales, la Provincia no expone importe alguno como adeudado al Banco de Galicia, toda vez que de acuerdo a nuestras imputaciones contables la misma se encuentra extinguida.

Convenio Modificatorio entre la Provincia y el Banco de la Provincia de Córdoba S.A.

Con fecha 28 de Septiembre del 2006 se celebró el Convenio N°22 por medio del cual se modifica el Convenio de Asunción por la Provincia de Córdoba y Reestructuración de deuda de Municipios y Comunas (Ley N° 9079). Delegación de Pasivos del Banco Provincia de Córdoba S.A.

Se establece que el saldo adeudado al 31/08/2006 asciende a la suma de pesos CINCUENTA Y TRES MILLONES CIENTO SESENTA Y OCHO MIL QUINIENTOS ONCE CON 40/100 (\$53.168.511.40) el cual incluye la capitalización de los intereses entre el 24/08/2006 (vencimiento original) y el 31/08/2006 por la suma de \$45.048,35.

Con posterioridad y a los fines de reflejar los lineamientos que establece el Ministerio de Economía de la Nación, la Provincia y el Banco Provincia de Córdoba, han celebrado con fecha 31 de Agosto del 2007 el Convenio de Readecuación de Deuda Provincial. A través de dicho convenio se deja sin efecto el "Ajuste del Capital" establecido por el Convenio N° 22.

Industrial and Commercial Bank of China (Argentina) S.A. ex Standard Bank:

Conforme al convenio suscripto dicha deuda quedó consolidada por aplicación de la Ley de Emergencia Económica N°25.561, los Decretos del Poder Ejecutivo Nacional N°214/02 y 471/02, la comunicación del BCRA "A" 3507 y sus modificatorias y la Ley N°25.713.

Cabe aclarar que se ha reemplazado dentro de las Entidades Financieras Nacionales al Bank Boston por el Standard Bank con motivo de la transferencia de fondo de comercio celebrada el 1° de Abril del 2007 por dichas entidades en términos de la Ley 11.867.

Actualmente el Industrial and Commercial Bank of China (ICBC) ha adquirido la mayoría accionaria del Banco por lo cual se modifica su denominación.

Pagarés Vivienda.

En virtud del Decreto N°588/05 aprobado por Ley N°9245, se establece que cada certificado de obra referido a la operatoria "DE INQUILINO A PROPIETARIO" lleva una retención del 20% en concepto de Aporte al Financiamiento de la Construcción. Este aporte será restituido a cada contratista en tres pagarés que vencen a los 12, 24 y 36 meses a contar desde la fecha de la Recepción Provisoria.

Consecuentemente, el Ministerio de Obras y Servicios Públicos – Subsecretaría de Vivienda ha dictado las Resoluciones correspondientes a fin de reflejar en la Ejecución de Presupuesto y en este Apéndice referido a la deuda de la Provincia, los pagarés emitidos de acuerdo a lo establecido en la mencionada operatoria.

Refinanciación Nación- Programa Federal de Desendeudamiento de las Provincias Argentinas

Por medio del Decreto Nacional N°660/2010 se crea el “Programa Federal de Desendeudamiento de las Provincias Argentinas” con el objeto de reducir las deudas que las Provincias mantienen con el Gobierno Nacional y reprogramar la deuda resultante de cada Provincia. Las deudas de la Provincia que ingresan a este Programa son: Bonos Garantizados-Dto. 1579/2002 del PEN, Bonos Garantizados-Dto. 1579/2002 del PEN-Municipal, Programa de Ayuda Financiera 2005, Programa de Ayuda Financiera 2006, Programa de Ayuda Financiera 2007, Programa de Ayuda Financiera 2008, Programa de Ayuda Financiera 2009, Convenio Desarrollo de Obras de Infraestructura, Convenio Desarrollo de Obras de Infraestructura 2007, Programa de Unificación Monetaria-BODEN 2011. El saldo a refinanciar por estos conceptos al 31 de Mayo de 2010 asciende a la suma de \$6.253.525.695,70.

A través del Decreto Provincial N°1.227/10 se aprueban los Acuerdos celebrados entre la Provincia y el Estado Nacional, de donde surgen los importes a deducir del saldo a refinanciar que ascienden a \$1.584.438.258,05. Asimismo, por medio de la Resolución N°136 de fecha 11 de abril de 2011 perteneciente al Ministerio de Economía de la Nación se informó una redistribución realizada por el Ministerio del Interior del Fondo de Aportes del Tesoro Nacional correspondiéndole a la Provincia una suma de \$9.176.556,03. Resultando, por lo tanto, un saldo a refinanciar de \$4.659.910.881,62. Luego atento a lo establecido en el Inciso c) del artículo 6 del Convenio Bilateral celebrado entre la Provincia y el Gobierno Nacional se adicionó al saldo los intereses capitalizados durante todo el período de gracia.

Con fecha 26 de Octubre de 2016 la Provincia firma un Convenio con el Anses de Reconocimiento de Deuda (Convenio N° 84), donde se establece que el remanente de la suma de \$ 3.029.344.763 que se utilice para cancelar el total de la Deuda por el Convenio de préstamo con motivo de las inundaciones en las sierras chicas aprobado por el Decreto 261/2015, se utilizará exclusivamente para la cancelación parcial de la deuda por el Programa Federal de Desendeudamiento de la Provincia, quedando un saldo de deuda de \$ 2.209.042.876,19.

Banco Provincia de Buenos Aires

Con fecha 30 de Noviembre de 2011 se suscribe el Convenio de Refinanciación de Deuda con el Banco de la Provincia de Buenos Aires por un monto total que asciende a la suma de \$3.833.805,98; en el marco del Convenio de Compensación y Extinción de Créditos entre el Gobierno de la Provincia de Córdoba y el Ente Peaje Ruta Provincial N° 13 de fecha 7 de abril de 2008.

Convenio entre Nación Argentina y Provincia de Córdoba – Dcto 261 – Sierras Chicas

Con fecha 27 de Marzo de 2015 se suscribe el Convenio Marco entre Nación y Provincia de Córdoba, por un total de \$540.665.000 (Pesos Quinientos Cuarenta Millones Seiscientos Sesenta y Cinco Mil), destinado a recuperar infraestructura dañada por el acontecimiento climático ocurrido en la Provincia de Córdoba – Sierras Chicas - de fecha 15 de Febrero de 2015. Las Obras a realizar se destinarán a: Infraestructura Vial, Infraestructura de Agua y Varios, Infraestructura Eléctrica y el mejoramiento y construcción de Viviendas. Este Convenio ha sido protocolizado con fecha 09 de Abril de 2015 bajo el Decreto Provincial Nro. 261/15.

A través de la Ley 10.395 se aprueba el “Convenio de Reconocimiento de Deuda entra la ANSES y y la Provincia de Córdoba” N° 84 de fecha 26 de Octubre 2016, donde el Estado Nacional acuerda con la Provincia que la deuda reconocida en dicho Convenio se utilizará para la cancelación total de la deuda originada por el Convenio de Préstamo con motivo de las inundaciones en las sierras chicas aprobado por el Decreto 261/2015.

Operaciones en Pesos

Cuenta Inversión 2016

Acreedor - Operación	Valores Históricos al 01/01/2016 \$	Valores Históricos al 31/12/2016 \$	Variación real de la deuda al 31/12/2016 \$	Valores Corrientes al 31/12/2016 \$
Instituciones Financieras Nacionales	22.337.032	10.194.361	(12.142.671)	20.289.158
Otros Bancos Nacionales y Privados (no conforman el Canje)	22.337.032	10.194.361	(12.142.671)	20.289.158
Bco. de Córdoba (Ley 9079 - Acuerdo Global)	15.136.539	6.835.760	(8.300.780)	6.835.760
ICBC (Argentina) S.A. ex Standard Bank	5.447.525	2.948.973	(2.498.553)	13.043.769
Banco Provincia de Buenos Aires	1.752.968	409.629	(1.343.339)	409.629
Instituciones Financieras Extranjeras	528.163	528.163	0	528.163
Organismos Internacionales	528.163	528.163	0	528.163
BID - Ley N° 7940	528.163	528.163	0	528.163
Proveedores y Contratistas	59.946	59.946	0	59.946
Pagarés Vivienda	59.946	59.946	0	59.946
Gobierno Nacional	5.073.926.634	2.209.042.876	(2.864.883.758)	2.209.042.876
Programa Federal de Desendeudamiento	4.973.926.634	2.209.042.876	(2.764.883.758)	2.209.042.876
Conv. Nación Pvcia.- Emergencia por inundaciones Dto 261/15	100.000.000	0	(100.000.000)	0
Otros Conceptos	8.981.410	8.981.410	0	8.981.410
Emisión CECOR - Ley N° 8482	8.981.410	8.981.410	0	8.981.410
Pasivo Consolidado	920.520	920.521	1,6	920.521
TOTAL ADMINISTRACION CENTRAL EN \$	5.106.753.705	2.229.727.278	(2.877.026.427)	2.239.822.075

Operaciones en Moneda Extranjera – Dólares Estadounidenses

Acceptor - Operación	Valores Históricos al 01/01/2016 U\$S	Valores Históricos al 31/12/2016 U\$S	Variación real de la deuda al 31/12/2016 U\$S	Valores Corrientes al 31/12/2016 \$
Instituciones Financieras Extranjeras	39.612.627	39.090.856	(521.771)	653.787.659
Organismos internacionales	4.364.548	3.842.777	(521.771)	93.695.683
BID 392/OC-AR - Secret. Rec. Hídricos Nac.	278.047	278.047	0	4.418.167
BID 545/OC-AR - ENOHSa (ex-COFAPyS)	9.161	0	(9.161)	0
Programa con Financiamiento Externo	4.077.340	3.564.730	(512.610)	89.277.516
BID 857/OC - SAMPACHO	603.280	510.348	(92.932)	8.109.426
BID 857/OC - SAN FRANCISCO-MORTEROS	3.106.693	2.724.640	(382.054)	75.928.479
BID 857/OC - SANTA CATALINA	367.366	329.743	(37.624)	5.239.612
Otros Bancos extranjeros	35.248.079	35.248.079	0	560.091.975
ICO Ley 8388 - Dtos. 1615/94 -1182/95 (FOCOEX)	9.811.200	9.811.200	0	155.899.968
BCH Ley 8388 - Dtos. 1615/94 -1182/95 (FOCOEX)	669.319	669.319	0	10.635.479
ICO Ley 8374 - Dtos. 2133/94 -1181/95 (DRAGADOS)	15.758.524	15.758.524	0	250.402.946
BCH Ley 8374 - Dtos. 2133/94 -1181/95 (DRAGADOS)	9.009.036	9.009.036	0	143.153.582
Títulos Públicos	133.498.983	228.521.719	95.022.737	3.631.210.121
BONCOR 2017	33.498.983	16.021.719	(17.477.263)	254.585.121
BONCOR II	100.000.000	0	(100.000.000)	0
Título Internacional al 7,125% con vencimiento 2021	0	212.500.000	212.500.000	3.376.625.000
Otros Conceptos	6.017.481	2.101.862	(3.915.619)	33.398.587
Conv. de Compraventa de Acciones y Reestructuración de Pasivos Dto. 165/2010	5.488.060	1.916.946	(3.571.113)	30.460.277
Conv. de Compraventa de Acciones CODI S.A. Dto. 587/2010	379.348	132.501	(246.846)	2.105.447
Conv. de Compraventa de Acciones DELTA S.A. Dto. 926/2010	150.073	52.414	(97.659)	832.863
Total Administración Central en U\$S	179.129.091	269.714.437	90.585.347	4.318.396.367

Pasivo Consolidado

Ley N° 9078

Opción Pago en Efectivo

OPCION PAGO EFECTIVO Orden de Prelación	Monto Original	Intereses	Ordenado Pagar	Deuda Neta al 31/12/2016
Concepto (1) Art.8 inc.a) Causa Laboral	351.468	26.426	377.894	0
Concepto (4) Art.8 inc.d) Excedente sobre \$20.000	107.489	8.091	115.580	0
TOTAL OPCION EFECTIVO	458.957	34.518	493.475	0

Opción Pago en TICOP

CONCEPTOS	A VALORES 31/12/02 (fecha de corte)	A VALORES 31/12/2008	DEUDA AL 31/12/2016
TOTAL BONOS ó TITULOS EMITIDOS	0	0	0
TOTAL EN TRAMITE EMISION	872.200	918.938	918.938
En trámite de emisión con Decreto	872.200	918.938	918.938
En trámite de emisión sin Decreto	0	0	0
Fraciones a pagar en efectivo	1.550	1.583	1.583
TOTAL	873.750	920.521	920.521

Ley de Responsabilidad Fiscal

Anexo II, Art. 7° de la reglamentación

STOCK DE DEUDA DE LA ADMINISTRACIÓN PÚBLICA NO FINANCIERA PROVINCIAL

* EN MILES DE PESOS CORRIENTES

Etapa DICIEMBRE 2016

PRESTAMISTA	MONEDA	MONTO	AMORTIZACIÓN	INTERESES	GASTOS Y COMISIONES
GOBIERNO NACIONAL		2.289.080	299.738	357.186	-
TESORO NACIONAL		2.209.049	276.209	352.485	-
Conv. Fondo Transf. Sec. Púb. Pciales. (Seguridad y Salud)	\$	6	5	1	-
Programa Federal de Desendeudamiento	\$	2.209.043	276.204	236.666	-
Conv. Nación Pvcia - Emergencia por inundaciones Dto 261/15	\$	-	-	115.819	-
OTROS FONDOS FIDUCIARIOS		80.031	23.528	4.701	-
FFFIR - X-00013-06	\$	13.056	9.991	959	-
FFFIR - X-0022-08 A	\$	9.422	1.905	526	-
FFFIR - X-0019-08 A	\$	5.901	1.193	330	-
FFFIR - X-0030-13	\$	4.292	868	240	-
FFFIR - X-0031-13	\$	13.457	2.720	752	-
FFFIR -X-000026-08 A	\$	3.056	618	171	-
FFFIR - X-0029-13	\$	4.080	825	228	-
FFFIR - X-0032-13	\$	5.883	1.189	329	-
FFFIR X-0033-13 S.Javier	\$	6.105	1.234	341	-
FFFIR - X-0036-13	\$	3.857	780	215	-
FFFIR X-0020-08 Morrison	\$	3.116	630	174	-
FFFIR - X-0038-14	\$	7.806	1.578	436	-
FINANCIAMIENTO DE ORGANISMOS INTERNACIONALES DE CREDITO		2.024.139	379.481	43.730	1.954
BID		320.459	57.091	16.957	1.909
BID 392/OC-AR - Secret. Rec. Hídricos Nac.	US\$	4.418	-	-	-
BID 545/OC-AR - ENOHTSA (ex-COFAPyS)	US\$	0	131	6	6
BID 857/OC - ENHOSA SAMPACHO	US\$	8.109	1.375	336	250
BID 857/OC - ENHOSA SAN FRANCISCO - MORTEROS	US\$	122.422	9.914	6.220	1.604
BID 857/OC - ENHOSA SANTA CATALINA	US\$	6.482	557	255	49
BID 1193/OC-AR (PROAPS)	US\$	101.564	27.229	6.714	-
BID - Ley Nº 7940	\$	528	-	-	-
BID 940 y 1134 OC/AR -PROMEBA	US\$	37.789	5.274	2.327	-
BID 899 OC/AR-1 -PROSAP-Río los Sauces	US\$	33.068	11.775	1.015	-
FIDA 713-AR PRODEAR	US\$	6.079	838	85	-
BIRF		1.424.589	322.390	26.773	45
BIRF 7398 - PMCP	US\$	476.941	147.875	5.627	-
BIRF 7301	US\$	203.797	143.578	7.379	45
BIRF 7833	US\$	197.031	8.927	3.306	-
BIRF 7425- PROSAP	US\$	5.794	860	229	-
Prosap BIRF 7597-Mej. C. Lechera	US\$	541.026	21.149	10.233	-
OTROS		279.091	-	-	-
CAF - Canal Los Molinos Córdoba	US\$	279.091	-	-	-
PROVEEDORES Y CONTRATISTAS		60	-	-	-
Pagarés de Vivienda	\$	60	-	-	-
FINANCIAMIENTO POR CONVENIOS BILATERALES INTERNACIONALES		560.092	-	-	-
Instituto de Crédito Oficial de España - ICO		406.303	-	-	-
ICO Ley 8388 - Dtos. 1615/94 -1182/95 (FOCOEX)	US\$	155.900	-	-	-
ICO Ley 8374 - Dtos. 2133/94 -1181/95 (DRAGADOS)	US\$	250.403	-	-	-
Banco Central Hispanoamericano - BCH		153.789	-	-	-
BCH Ley 8388 - Dtos. 1615/94 -1182/95 (FOCOEX)	US\$	10.635	-	-	-
BCH Ley 8374 - Dtos. 2133/94 -1181/95 (DRAGADOS)	US\$	143.154	-	-	-
OTROS		33.399	57.802	5.926	2.029
Conv. de Compraventa de Acciones y Reestructuración de Pasivos Dto. 165/2010	US\$	30.460	52.716	5.405	1.623
Conv. de Compraventa de Acciones CODI S.A. Dto. 587/2010	US\$	2.105	3.644	374	312
Conv. de Compraventa de Acciones DELTA S.A. Dto. 926/2010	US\$	833	1.442	147	94
ENTIDADES BANCARIAS Y FINANCIERAS REGIDAS POR B.C.R.A.		20.289	19.282	3.864	28
ICBC (Argentina) S.A. ex Standard Bank	\$	13.044	9.638	329	12
Bco. de Córdoba (Ley 9079 - Acuerdo Global)	\$	6.836	8.301	3.144	14
Banco Provincia de Buenos Aires - Ente Pajaje	\$	410	1.343	392	2
PRESTAMOS DIRECTOS CON ORGANISMOS INTERNACIONALES		3.111.059	319.980	163.255	-
BID		3.111.059	319.980	163.255	-
BID 1287/OC-AR	US\$	1.067.693	195.012	64.690	-
BID 1765	US\$	2.043.366	124.968	98.565	-
BIRF		-	-	-	-
OTROS		-	-	-	-
DEUDA CONSOLIDADA		921	-	-	-
Ley 9078 - TICOP	\$	921	-	-	-
TÍTULOS PÚBLICOS PROVINCIALES		20.459.836	260.876	1.460.224	127.203
TÍTULOS PÚBLICOS LOCALES		2.647.067	260.876	45.394	9.902
-Bonos Colocación Voluntaria		2.636.085	260.876	45.394	9.902
BONCOR 2017	US\$	254.585	260.876	45.394	9.902
Título al 7,125% con vencimiento 2026	US\$	2.383.500	-	-	-
-Bonos Colocación No Voluntaria		8.981	-	-	-
CECOR	\$	8.981	-	-	-
TÍTULOS PÚBLICOS INTERNACIONALES (LEY EXTRANJERA)		17.812.769	-	1.414.829	117.301
BONCOR 2017 2° Serie	US\$	3.178.079	-	827.029	115.744
BONCOR 2017 3° Serie	US\$	3.114.440	-	175.643	558
Título Internacional al 7,125% con ventimiento 2021	US\$	11.520.250	-	412.157	999
GARANTIA Y/O AVALES		-	-	-	-
OTROS		-	-	-	-
TOTAL DE DEUDA PÚBLICA PROVINCIAL	PESOS	28.498.874	1.337.159	2.034.186	131.214
DEUDA FLOTANTE		-	-	-	-
PERSONAL	\$	-	-	-	-
PROVEEDORES Y CONTRATISTAS	\$	-	-	-	-
TRANSFERENCIAS	\$	-	-	-	-
OTROS	\$	-	-	-	-

(1) Corresponde a la Administración General y ACIF.

(2) Los servicios de la deuda corresponden al período Enero-Diciembre 2016

(3) Tanto los montos como los Servicios de la Deuda están expresados en \$ (pesos).

(4) El tipo de cambio utilizado para la conversión de deuda con moneda de origen en dólares a pesos corrientes es el correspondiente al cambio vendedor del Banco Nación del último día hábil del mes. 31/12/2016 \$ 15,89

Características De Los Avaes Y/O Garantías Otorgados

Ejercicio: Diciembre 2016
FECHA

BENEFICIARIO	MARCO LEGAL	PROYECTO	PROGRAMA	MONTO DEL CONTRATO	MONEDA	GARANTIA DE CONTRAPARTE	SALDO ADEUDADO	CONDICIONES FINANCIERAS				
								PLAZO	GRACIA	TASA	CANTIDAD DE CUOTAS	PERIODICIDAD
Fideicomiso ACIF	Convenio N° 35 del 31/08/2007 Addenda al Contrato de Fideicomiso (06/06/2008)			316.105.796	\$		40.896.079	10 años	No	BADLAR	120	mensual
Lotería-Cpra. Via. Inmuebles	Decreto 1287/08-Convenio de fecha 17/06/2008			18.016.217	\$		4.888.565	10 años	No	BADLAR	120	mensual
Convenio de Compra de Acciones y Reestructuración de Pasivos a Impregio S.A. Dto 165/2010	Decreto 165/2010 - Convenio fecha 03/02/2010			50.000.000	USD		8.246.703	7 años y medio	No	9,5%	89	mensual
Títulos de Deuda EPEC(*)	Decreto 314/2011-Contrato de Fideicomiso en Garantía			288.200.000	USD		153.780.771	8 años	Si	12,5%	96	mensual
				672.322.013			207.812.118					

(*) El importe incluye intereses capitalizados desde la fecha de emisión hasta el 1° vto.

Cuenta Inversión 2016



Gestión de Bienes





Gestión de Bienes

Muebles, Semovientes y Automotores

Altas de Bienes

Administración Central

Jurisdicción	Total
101 - Dependencia Inmediata Del Poder Ejecutivo	15.839.119
105 - Secretaría De Equidad Y Promoción Del Empleo	4.386.025
108 - Ministerio De Inversión Y Financiamiento	133.573
110 - Ministerio De Gobierno	458.895.235
115 - Ministerio De Finanzas	31.559.969
120 - Secretaría General De La Gobernación	28.995.485
125 - Ministerio De Agricultura Y Ganadería	9.282.161
130 - Ministerio De Ciencia Y Tecnología	707.366
135 - Ministerio De Educación	24.138.870
140 - Ministerio De Justicia Y Derechos Humanos	21.947.072
145 - Ministerio De Salud	93.537.631
150 - Ministerio De Vivienda, Arquitectura Y Obras Viales	1.671.451
155 - Ministerio De Agua, Ambiente Y Servicios Públicos	11.927.687
165 - Ministerio De Desarrollo Social	1.739.003
170 - Gastos Generales De La Administración	21.553.986
180 - Ministerio De Trabajo	842.630
185 - Ministerio De Industria, Comercio Y Minería	1.724.175
200 - Poder Legislativo	2.803.859
300 - Poder Judicial	61.786.426
400 - Defensoría Del Pueblo	977.610
450 - Defensoría De Los Derechos De Niñas, Niños Y Adolescentes	67.437
500 - Tribunal De Cuentas	1.344.247
Total general	795.861.016

Empresas, Agencias y Entes Estatales

	Alta De Bienes Muebles
605 - Agencia Córdoba De Inversión Y Financiamiento S.E.M.	71.390
615 - Agencia Córdoba Deportes - S.E.M.	1.111.956
620 - Agencia Córdoba Joven	257.076
625 - Agencia Córdoba Cultura S.E.	2.966.995
630 - Agencia Córdoba Turismo - S.E.M.	17.982.573
635 - Agencia Procórdoba S.E.M.	235.392
645 - Ente Regulador de Servicios Públicos	1.646.873
705 - Caja De Jubilaciones, Pensiones Y Retiros De Córdoba	1.904.272
805 - Empresa Provincial De Energía De Córdoba (Epec)	218.075.198
810 - Lotería De Córdoba S.E.	3.584.736
820 - Agencia Córdoba Innovar y Emprender S.E.M.	92.668
845 - Archivo Provincial De La Memoria	175.100
855 - Caminos De Las Sierras S.A. (Casisa)	18.513.245
860 - Consejo para la Planificación Estratégica de la Pcia de Cba (CoPE)	-
865 - Centro De Excelencia En Productos Y Procesos	8.885.115
866 - Universidad Provincial De Córdoba	932.383
867 - Terminal De Omnibus Cordoba S.E. (Tocse)	326.220
	276.761.192

Bienes Muebles

BIENES MUEBLES - CAMBIOS AFECTACION - DONACIONES - DESUSO - REZAGO					
Norma Legal	Fecha Emisión	Boletín Oficial	Bien	Donante	Destinatario
Res. 22/2016 (M. Fzas.)	10/02/2016	17/02/2016	Bienes muebles declarados en DESUSO por Decretos N° 254/12, 030/14, 044/14, 146/14 y 061/15 de la Legislatura Provincial.	Legislatura Provincial	Centro Vednal Barrio Residencial Sud
Res. 1/2016 (C.G.P.)	25/02/2016	02/03/2016	CAMBIO DE AFECTACION: Bienes Informáticos	Dirección General de Catastro - Distrito N° 18 - Río Cuarto	C.E.N.M.A. N° 73 "Arturo Jauretche" de la ciudad de Río Cuarto
Res. 2/2016 (C.G.P.)	25/02/2016	02/03/2016	CAMBIO DE AFECTACION: Bienes Muebles (escritorios)	Dirección General de Catastro	Departamento Administración de Personal de la Policía de la Provincia
Res. 3/2016 (C.G.P.)	07/03/2016	10/03/2016	CAMBIO DE AFECTACION: Bienes Informáticos	Dirección General de Catastro - Distrito N° 18 - Río Cuarto	I.P.E.M. N° 362 "Juan Politano" de la ciudad de Río Cuarto, depend. de la Direc. Gral. de Educación Secundaria.
Res. 7/2016 (C.G.P.)	21/03/2016	23/03/2016	CAMBIO DE AFECTACION: Bienes muebles e Informáticos	Poder Judicial	Distintas dependencias del Minist. de Educación, del Minist. de Desarrollo Social, del Minist. de Trabajo y de la Policía de la Provincia
Res. 5/2016 (C.G.P.)	21/03/2016	28/03/2016	CAMBIO DE AFECTACION: Bienes muebles	Direc. Gral. Rentas - Delegac. Villa María	C.E.N.M.A. San José de la Dormida Anexo Sebastián Elcano, depend. de la Direc. Gral. de Educac. de Jóvenes y Adultos del Minist. de Educación.
Res. 6/2016 (C.G.P.)	21/03/2016	28/03/2016	CAMBIO DE AFECTACION: Bienes muebles	Direc. Gral. Rentas - Delegac. Villa María	I.P.E.A. y M. N° 224 "Leopoldo Lugones", Dpto. Río Seco, depend. de la Direcc. Gral. de Educac. Técnica y Formac. Profesional del Minist. de Educación.
Res. 8/2016 (C.G.P.)	14/04/2016	21/04/2016	CAMBIO DE AFECTACION: Bienes Informáticos	Poder Legislativo	Distintos establecimientos escolares depend. Del Minist. Educación.
Res. 142/2016 (M. Fzas.)	28/04/2016	13/05/2016	TRANSFERENCIA SIN CARGO: Bienes muebles declarados en condición de desuso	Legislatura Provincial	Cooperativa de Vivienda Mi Morada Limitada.
Res. 9/2016 (C.G.P.)	10/06/2016	16/06/2016	CAMBIO DE AFECTACION: Bienes muebles	Ministerio de Finanzas	C. E. España de B° Acosta de la ciudad de Córdoba depend. de la Direc. Gral. de Educac. Primaria del Ministerio de Educación
Res. 10/2016 (C.G.P.)	29/06/2016	01/07/2016	CAMBIO DE AFECTACION: Bienes Informáticos	Legislatura Provincial	C. E. IPEM N° 327 "María Secundina López" Anexo Diego de Rojas, Dpto. Río Primero
Res. 11/2016 (C.G.P.)	29/06/2016	01/07/2016	CAMBIO DE AFECTACION: Bienes Informáticos	Direc. Gral. Catastro	Servicio Penitenciario de Córdoba
Res. 218/16 (M. Fzas.)	01/07/2016	12/07/2016	TRANSFERENCIA SIN CARGO: Bienes muebles declarados en condición de desuso	Ministerio de Finanzas	CENTRO DE JUBILADOS Y PENSIONADOS 12 DE MAYO.
Res. 220/16 (M. Fzas.)	07/07/2016	14/07/2016	TRANSFERENCIA SIN CARGO: Bienes muebles declarados en condición de desuso	Direc. Gral. Catastro	ASOCIACIÓN COMUNITARIA CIUDAD DE OLIVA.
Res. 13/16 (C.G.P.)	01/08/2016	04/08/2016	CAMBIO DE AFECTACION: Bienes muebles	Secretaría General de la Gobernación	Instituto de Formación Docente, depend. de la Direc. Gral. de Educación Superior del Ministerio de Educación.
Res. 12/16 (C.G.P.)	01/08/2016	04/08/2016	CAMBIO DE AFECTACION: Bienes muebles	Ministerio de Finanzas	Centro Infantil "Mi Pequeño Gran Mundo" depend. de la Secretaría General de la Gobernación.
Res. 14/16 (C.G.P.)	04/08/2016	05/08/2016	CAMBIO DE AFECTACION: Bienes muebles	Ministerio de Finanzas	I.P.E.M. N° 317 "San José de Calasanz" de la localidad de Mendiolaza del Departamento Colón
Res. 260/16 (M. Fzas.)	05/08/2016	09/08/2016	TRANSFERENCIA SIN CARGO: Bienes muebles declarados en condición de desuso	Ministerio de Finanzas	FUNDACIÓN NEGRO TOBY SOLIDARIO
Res. 15/16 (C.G.P.)	08/08/2016	10/08/2016	CAMBIO DE AFECTACION: Bienes Informáticos	Delegac. Canals de la Dirección General de Rentas	I.P.E.T. N° 355 - "Canals", depend. de la Direc. Gral. de Educación Técnica y Formación Profesional del Ministerio de Educación.
Res. 16/16 (C.G.P.)	19/18/16	25/08/2016	CAMBIO DE AFECTACION: Bienes Informáticos	Direc. Sistemas del Minist. Finanzas	C.E.N.M.A. Periféricos Arguello, Anexo IPV, depend. de la Direc. Gral. de Jóvenes y Adultos del Minist. De Educación
Res. 17/16 (C.G.P.)	19/18/16	25/08/2016	CAMBIO DE AFECTACION: Bienes Informáticos	Direc. Sistemas del Minist. Finanzas	C.E.N.M.A. Periféricos Arguello, Anexo IPV, depend. de la Direc. Gral. de Jóvenes y Adultos del Minist. De Educación

Automotores

AUTOMOTORES							
Norma Legal	Fecha Emisión	Boletín Oficial	Area	Vehículo	Destino	Alta	Baja
Res. 129/16 M. Gobierno	06/06/16	29/07/2016	Gobierno de la Prov.	Pick Up Doble Cabina Marca Ford, Modelo Ranger DC 4x2 XL 3.0L D, Dominio GBY937.	Asociación de Bomberos Voluntarios de Colonia Vattelina, Departamento San Justo		X
Res. 19/16 C.G.P.	26/10/16	28/10/2016	Reg. Gral. Prov.	Dominio DMK- 342, Renault Clio RL Diesel 5 Ptas. DA, Modelo 2000.	Departamento Transporte de la Policía de la Provincia.		X

Otros

OTROS				
Norma Legal	Fecha Emisión	Boletín Oficial	Objetivo	Descripción
Res. 188/16 M. Fzas.	13/06/2016	24/06/2016	Desafectación de inmueble de la órbita del Ministerio de Educación	Inmueble ubicado en el lugar denominado La Población, Pedanía San Javier, Departamento San Javier Matricula N° 1.379.367
Res. 419/16 M. Fzas.	31/10/2016	03/11/2016	Afectación inmueble al Ministerio de Educación	Ubicado en calle Salta N° 350 de la Ciudad de Córdoba, Matricula N° 90.719 con destino a la construcción del Centro Educativo de Nivel Inicial "General Francisco Ortiz de Ocampo"
Res. 427/16 M. Fzas.	04/11/2016	08/11/2016	DESAFECTAR de la órbita del Ministerio de Vivienda, Arquitectura y Obras Viales	Av. Cardeñosa al 2900 de B° Alto Verde, colindante a la Escuela Reyes Reina, que es parte de una mayor superficie inscrita en el Reg. Gral. de la Prov. Folios 987; Año 1979; 989 Año 1979; 990 Año 1979; 992 Año 1979; 993 Año 1979; 994 Año 1979; 995 Año 1979; 996 Año 1979 y 997 Año 1979, a nombre de la Dirección Provincial de Vialidad, con una superficie de 96.821,00 m2. para ser afectado a la Comisaría 15 y el inmueble ubicado en calle Lagunilla esquina Houssay de Barrio Matienzo (1.458,00 m2.) inscripto a la Matricula N° 57.532 para ser afectado a la Comisaría 20

Inmuebles

Expropiaciones

Inmuebles - EXPROPIACIONES				
Norma Legal	Dcto. Promulgat.	Boletín Oficial	Obra / Destino	Ubicación
Ley 10.331	Dcto. 50/16 (01/02/2016)	04/03/2016	Ampliación del IPEM N° 370 de la localidad de Los Chañaritos, Departamento Cruz del Eje, a efectos de la realización de las prácticas de la especialidad en Agroambiente de la institución	Inmueble ubicado en el Los Chañaritos, Pedanía y Departamento Cruz del Eje, se designa como Lote 3, Cuenta 14-01-1514545-9 e inscripto en el Reg. Gral. Prov. en la Matrícula N° 1.036.687, con una superficie a expropiar de 2.940,00 m ²
Ley 10.328	Dcto. 1824/15 (10/12/2015)	07/03/2016	Inmuebles necesarios y convenientes para la ejecución del Complejo Ambiental de Tratamiento, Valorización y Disposición Final de los Residuos Urbanos del Área Metropolitana de Córdoba y los pertinentes accesos, a localizarse entre las coordenadas que se detallan en el Croquis Anexo a la presente.	Deroga la Ley N° 10165.
Ley 10.332	Dcto. 51/16 (01/02/2016)	08/03/2016	Construcción del Acceso Este, hoy denominado Av. Amadeo Sabattini, a la ciudad de La Carlota, Departamento Juárez Celman	Comprendidos entre la Ruta Nacional N° 8 y la rotonda ubicada en la intersección de las Av. Amadeo Sabattini y Juan Bautista Alberdi. No se cuenta con la superficie del inmueble expropiado.
Ley 10.344	Dcto. 461/16 (28/04/2016)	04/05/2016	Pulmón verde, para resguardo de una zona urbana de la Municipalidad de Corral de Bustos-Ifflinger, con problemas de anegamiento.	Corral de Bustos-Ifflinger, Pedanía Liniers, Dpto. Marcos Juárez, que es parte de una mayor extensión designada como Lote A Parte Lote 3, con una superf. total de diez hectáreas cuatro mil seiscientos veintiséis metros cuadrados (10 ha, 4.626,00 m ²). La superficie neta a ocupar es de aproximadamente cuatro hectáreas ocho mil seiscientos metros cuadrados (4 ha, 8.600,00 m ²)
Ley 10361	Dcto. 988/16 (3/8/2016)	09/08/2016	Regularización dominial y el saneamiento de títulos	Superficie de aprox. noventa y dos hectáreas con tres mil cien metros cuadrados (92 ha, 3.100 m ²) que es parte del inmueble que se describe según título como: fracción de campo ubicado en Suburbios Norte, Departamento Capital, con una superficie total aproximada de ciento treinta y tres hectáreas (133 ha). Cuenta 11-01-0021011-8. Inscripción en el Registro General de la Provincia en relación a la Matrícula N° 152.664. Se deja constancia que este título registra superposición parcial con el denominado Loteo Quintas de Altos de Córdoba que se encuentra empadronado en la Dirección General de Catastro bajo las Nomenclaturas: Departamento 11, Pedanía 01, Pueblo 01, Circunscripción 14, Sección 09, Manzanas 001 a 054 y Sección 10, Manzanas 001 a 048.
Ley 10392	Dcto. 1513/16 (3/11/2016)	29/11/2016	Regularización dominial y el saneamiento de títulos	Parte del inmueble ubicado en B° Pueyrredón, Departamento Capital que se designa como Lote Catorce, correspond. a la subdivisión que en su mayor superficie se describe según Título como: lote de quinta número treinta y siete, del Barrio Inglés (hoy Pueyrredón) compuesto de nueve hectáreas, un mil trescientos setenta y siete metros cuadrados con treinta y nueve decímetros cuadrados (9ha, 1.377,39 m ²), con una superficie a expropiar de dos mil trescientos setenta y ocho metros cuadrados con treinta y un decímetros cuadrados (2.378,31 m ²). Inscripción en el Registro General de la Provincia en Planilla Folio N° 98.033, relativa al Dominio N° 34203, Folio N° 42505, Tomo N° 171, Año 1964, empadronado en la Dirección General de Rentas bajo el Número de Cuenta 110118452500.

Donaciones

Inmuebles - DONACIONES					
Norma Legal	Dcto. Promulgat.	Boletín Oficial	Donante	Destinatario	Descripción - Ubicación
Ley 10341	321 11/04/2016	21/04/2016	Prov. de Córdoba	Municipalidad de Los Cerrillos	Dos inmuebles de propiedad de la Provincia de Córdoba, ubicados en la localidad de Los Cerrillos, Pedanía Dolores, Departamento San Javier
Dcto. 604/16 (23/05/2016)		31/05/2016	Municipalidad de San Marcos Sud	Provincia de Córdoba	Lote de terreno ubicado en la localidad de San Marcos Sud, Pedanía Bell Ville, Departamento Unión, Provincia de Córdoba, designado como resto del Lote Nueve que mide: 1665 mts. de Este a Oeste, por 18,25 mts. de Norte a Sud, lo que hace una superficie total de 303,8625 mts.2. Inscrito en el Registro General de la Provincia bajo Matrícula N° 528.823 Unión (36-03) empadronado en la Dirección General de Rentas en la Cuenta N° 36-03-0592422-5, donde funciona el Destacamento Policial San Marcos Sud de la Policía de la Provincia de Córdoba.
Dcto. 761/16		22/07/2016	Municipalidad de San Francisco	Dirección General de la Vivienda	Lotes 1 a 11 de la Manzana 208; Lotes 1 a 31 de la Manzana 205; Lotes 1 a 4, 21 a 36 de la Manzana 204, inscritos en el Registro General de la Provincia en relación a la Matrícula N° 497.567.
Ley 10360	Dcto. Promulgat. 961/16	29/07/2016	Prov. de Córdoba	Asociación Civil "Alegria", con domicilio en calle Fraguero N° 1761 de la ciudad de Córdoba	Paseo de la Alameda esq. San Marcos Sierras de B° Villa Rivera Indarte de la ciudad de Córdoba, que consta de tres terrenos baldíos ubicados sobre la Manzana 90, que se designan como Lote N° 7, Lote N° 8 y Lote N° 9 y se encuentran inscritos en el Reg. Gral. de la Prov. al Dominio N° 7328, Folio N° 9173, Tomo N° 37, Año 1941.
Ley 10389	Dcto. Promulgat. 1480/16	03/11/2016	Prov. de Córdoba	Cuerpo de Bomberos Voluntarios de Etruria	Pedanía Chazón, Dpto. Gral. San Martín, desig. como Lote A2 de la Manzana 32. La superficie total del inmueble es de 379,90 m2, su Nomenclatura Catastral es 16-02-08-01-01-032-038, Número de Cuenta 16-02-2232686-6 y está inscrito en el Reg. Gral. de la Prov. en Planilla N° 122.403, Dominio N° 76, Folio N° 95, Año 1897.
Ley 10390	Dcto. Promulgat. 1490/16	04/11/2016	Prov. de Córdoba	Municipalidad de Colonia San Bartolomé, Departamento San Justo	Ubicado en calle 25 de Mayo esq. Reconquista de la misma localidad, Pedanía Sacanta, Departamento San Justo. La superficie total del inmueble es de 55256 m2, Número de Cuenta 30-06-022470-2 de la DGR y está inscrito en el RGP en Dominio N° 446, Folio N° 930, Tomo N° 4, Año 1995.
Ley 10399	Dcto. Promulgat. 1649/16	05/12/2016	Prov. de Córdoba	"Club Social y Deportivo Comercio" de la ciudad de Villa Dolores, Dpto. San Javier	Parcela identificada como "LT3 DPH", cuya Nomenclatura Catastral es 29-01-26-01-03-072-025-000.
Ley 10398	Dcto. 1588/16 (17/11/2016)	16/12/2016	Prov. de Córdoba	Municipalidad de General Baldissera, Pedanía Saladillo, Departamento Marcos Juárez	Ubicado en la mencionada localidad, se designa como Lote A. Según Título consta en mayor superficie como Solar B de la Manzana N° 8 del Plano del Pueblo General Baldissera, Pedanía Saladillo, Departamento Marcos Juárez, inscrito en el Registro General de la Provincia al Dominio N° 13140, Folio N° 19183, Año 1981, posteriormente, por aplicación del artículo 44 de la Ley Nacional N° 17801, se inscribió en la Matrícula 1.131.139, Departamento Marcos Juárez.

Prescripción Adquisitiva

Inmuebles - PRESCRIPCIÓN ADQUISITIVA					
Norma Legal	Fecha Emisión	Boletín Oficial	A favor de	Ubicación	
Dcto. 909/16	14/08/2016	23-08-16	Provincia de Córdoba	Fracción de terreno, designado como Lote "A", de 4.495 m2, ubicado en Totora huasi, Pedanía Guasapampa - Departamento Minas, Cuenta N° 20-03-0296626/4.	
Dcto. 1591/16	17/11/2016	02-12-16	Provincia de Córdoba	Departamento Capital, calle Deán Gregorio Funes N° 1595 que se designa según Plano de mensura como lote 3. Superficie total de 533,69 m2	

Cuenta Inversión 2016



De los Municipios



De la Distribución a Municipios y Comunas

Cuadro Resumen por Departamento

Departamento	Coparticipación	FoFinDes	A.T.N.	Fdo. Emerg. Y Deseq.	Fondo Federal Solidario	Fasamu	Total
CALAMUCHITA	213.504.268	23.061.837	1.950.000	2.830.000	11.666.700	10.265.288	263.278.093
CAPITAL	3.038.364.763	346.741.628	15.500.000	-	166.222.694	109.162.806	3.675.991.891
COLON	626.126.541	55.342.677	13.300.000	7.190.000	34.109.908	22.495.564	758.564.691
CRUZ DEL EJE	181.510.309	22.644.688	100.000	1.755.000	9.899.038	12.352.285	228.261.321
GENERAL ROCA	147.916.563	17.917.580	400.000	2.480.000	8.106.903	5.509.492	182.330.538
GENERAL SAN MARTIN	402.084.335	33.397.965	-	4.015.000	21.979.509	14.446.144	475.922.952
ISCHILIN	94.425.760	15.728.609	1.000.000	695.000	5.174.575	3.596.445	120.620.389
JUAREZ CELMAN	240.055.858	31.674.265	600.000	3.995.000	13.116.592	9.581.076	299.022.792
MARCOS JUAREZ	379.054.230	44.170.236	4.100.000	5.685.000	20.771.536	13.618.715	467.399.717
MINAS	26.296.270	7.105.054	700.000	540.000	1.447.433	944.776	37.033.533
POCHO	25.933.838	6.802.450	-	820.000	1.417.690	1.246.953	36.220.931
PTE. ROQUE SAENZ PEÑA	139.721.886	17.612.112	-	2.490.000	7.658.138	5.625.903	173.108.039
PUNILLA	520.239.509	71.129.310	6.400.000	3.845.000	28.262.114	28.640.899	658.516.832
RIO CUARTO	733.539.396	73.038.242	10.100.000	2.215.000	40.197.117	26.354.709	885.444.464
RIO PRIMERO	184.664.309	28.181.347	1.100.000	1.040.000	10.106.776	6.718.060	231.810.492
RIO SECO	55.997.139	16.405.153	-	840.000	3.067.949	2.011.873	78.322.115
RIO SEGUNDO	365.962.700	45.708.042	900.000	4.141.000	19.988.220	13.244.131	449.944.093
SAN ALBERTO	130.867.375	16.034.232	-	1.687.000	7.166.461	4.701.822	160.456.890
SAN JAVIER	177.320.171	20.573.167	-	1.717.000	9.681.870	11.903.531	221.195.740
SAN JUSTO	704.906.525	98.907.301	8.950.000	6.135.000	38.567.804	25.226.921	882.693.550
SANTA MARIA	304.014.700	29.508.700	2.000.000	2.055.000	16.593.658	12.547.260	366.719.318
SOBREMONTE	21.519.724	7.772.055	-	-	1.182.306	951.472	31.425.558
TERCERO ARRIBA	354.273.229	40.300.512	3.200.000	4.410.000	19.411.590	12.728.380	434.323.710
TOTAL	84.765.890	11.094.272	-	1.425.000	4.632.638	3.045.481	104.963.281
TULLUMBA	78.594.265	11.400.574	700.000	720.000	4.316.715	4.191.344	99.922.898
UNION	419.315.704	47.142.757	3.350.000	7.065.000	22.950.732	15.912.500	515.736.692
TOTAL GENERAL	9.650.975.259	1.139.394.765	74.350.000	69.790.000	527.696.669	377.023.827	11.839.230.519

Departamento Calamuchita

Departamento	Coparticipación	FoFinDes	A.T.N.	Fdo. Emerg. Y Deseq.	Fondo Federal Solidario	Fasamu	Total
MUNICIPIO							
EMBALSE	28.460.381	2.276.472	900.000	500.000	1.550.705	1.022.529	34.710.087
LA CRUZ	11.407.522	1.417.944	-	-	626.803	409.851	13.862.120
LOS CONDORES	14.865.107	1.361.328	-	40.000	817.560	534.076	17.618.070
RIO DE LOS SAUCES	10.689.180	875.022	-	-	585.197	384.042	12.533.441
SAN AGUSTIN	16.277.819	3.003.594	600.000	660.000	890.007	584.832	22.016.252
SANTA ROSA DE CALAMUCHITA	37.372.168	2.895.285	-	500.000	2.040.038	3.866.451	46.673.942
VILLA DEL DIQUE	15.266.073	1.269.361	-	-	834.636	548.482	17.918.552
VILLA GRAL. BELGRANO	26.423.747	2.082.456	300.000	-	1.438.853	949.356	31.194.412
VILLA RUMIPAL	13.869.217	1.127.284	-	-	759.563	498.295	16.254.359
VILLA YACANTO	11.412.475	811.715	-	120.000	624.744	410.029	13.378.963
COMUNA							
AMBOY	1.576.125	371.534	-	80.000	86.228	56.627	2.170.514
CALMAYO	1.267.590	277.229	-	45.000	69.998	45.542	1.705.358
CAÑADA DEL SAUCE	1.243.164	315.516	-	-	68.334	30.534	1.657.548
LA CUMBRECITA	2.975.574	481.861	150.000	380.000	164.170	106.907	4.258.512
LAS BAJADAS	1.433.741	435.626	-	-	79.196	51.512	2.000.074
LAS CALERAS	1.708.869	405.244	-	220.000	93.965	61.396	2.489.474
LOS MOLINOS	1.886.243	402.392	-	25.000	103.829	67.769	2.485.233
LOS REARTES	4.158.048	797.884	-	20.000	224.656	149.391	5.349.979
LUTTI	1.511.998	345.807	-	-	83.228	54.323	1.995.357
SAN IGNACIO	1.683.824	378.961	-	-	92.892	60.497	2.216.174
SEGUNDA USINA	1.356.323	358.959	-	-	73.180	48.730	1.837.193
VILLA AMANCAY	2.124.974	485.259	-	-	116.593	76.346	2.803.172
VILLA C.PAR. LOS REARTES	3.294.289	566.727	-	-	174.331	118.358	4.153.704
VILLA QUILLINZO	1.239.819	318.378	-	240.000	67.995	129.412	1.995.604
TOTAL GENERAL	213.504.268	23.061.837	1.950.000	2.830.000	11.666.700	10.265.288	263.278.093

Departamento Colón

Departamento	Coparticipación	FoFinDes	A.T.N.	Fdo. Emerg. Y Deseq.	Fondo Federal Solidario	Fasamu	Total
MUNICIPIO							
AGUA DE ORO	12.371.405	985.282	-	-	677.099	444.482	14.478.267
COLONIA CAROYA	54.315.358	3.247.002	1.000.000	250.000	2.962.828	1.951.450	63.726.638
COLONIA TIROLESAS	19.981.209	1.505.098	-	40.000	1.096.357	717.888	23.340.552
ESTACION GENERAL PAZ	12.626.033	1.105.726	-	150.000	690.182	453.630	15.025.570
ESTACION JUAREZ CELMAN	35.344.009	4.525.827	-	-	1.935.390	1.269.845	43.075.070
JESUS MARIA	79.876.362	5.360.273	3.000.000	1.200.000	4.365.791	2.869.809	96.672.236
LA CALERA	80.115.179	3.864.324	-	-	4.371.648	2.878.390	91.229.542
LA GRANJA	14.593.722	1.559.242	-	-	794.529	524.325	17.471.818
MALVINAS ARGENTINAS	36.778.115	6.064.874	-	-	2.018.779	1.321.369	46.183.139
MENDIOLAZA	28.451.444	2.924.817	800.000	1.140.000	1.524.547	1.022.208	35.863.016
MI GRANJA	7.179.435	1.270.758	300.000	-	328.473	257.944	9.336.609
RIO CEBALLOS	53.032.835	3.880.561	900.000	560.000	2.893.130	1.905.371	63.171.897
SALDAN	31.773.591	1.145.816	2.000.000	2.160.000	1.738.876	1.141.566	39.959.850
SALSIPUEDES	29.227.432	1.967.484	-	510.000	1.589.749	1.050.087	34.344.752
UNQUILLO	48.668.515	3.515.736	2.300.000	400.000	2.650.057	1.748.569	59.282.877
VILLA ALLENDE	72.303.951	10.328.185	3.000.000	-	3.956.264	2.597.747	92.186.146
COMUNA							
COLONIA VICENTE AGUERO	1.841.086	459.676	-	-	100.720	66.147	2.467.629
EL MANZANO	3.918.928	898.754	-	170.000	213.492	140.800	5.341.974
TINOCO	2.141.617	370.366	-	370.000	116.330	76.944	3.075.257
VILLA CERRO AZUL	1.586.315	362.877	-	240.000	85.668	56.993	2.331.853
TOTAL GENERAL	626.126.541	55.342.677	13.300.000	7.190.000	34.109.908	22.495.564	758.564.691

Departamento Cruz del Eje

Departamento	Coparticipación	FoFinDes	A.T.N.	Fdo. Emerg. Y Deseq.	Fondo Federal Solidario	Fasamu	Total
MUNICIPIO							
CRUZ DEL EJE	81.912.739	3.567.441	-	300.000	4.478.182	8.499.073	98.757.435
EL BRETE	12.672.272	1.037.303	100.000	-	687.259	455.291	14.952.125
SAN MARCOS SIERRAS	12.655.384	936.957	-	200.000	689.918	454.684	14.936.943
SERREZUELA	14.348.594	2.528.670	-	155.000	789.086	515.518	18.336.868
VILLA DE SOTO	30.252.163	8.044.981	-	-	1.639.113	1.086.904	41.023.161
COMUNA							
ALTO DE LOS QUEBRACHOS	1.511.313	422.932	-	25.000	80.527	149.249	2.189.021
BAÑADO DE SOTO	3.111.233	399.542	-	485.000	167.763	111.781	4.275.319
CRUZ DE CAÑA	1.823.224	356.869	-	40.000	98.928	65.505	2.384.526
GUANACO MUERTO	2.540.867	470.860	-	-	141.006	271.195	3.423.927
LA BATEA	1.532.595	349.278	-	130.000	84.550	55.063	2.151.485
LA HIGUERA	2.137.652	805.037	-	-	118.235	76.802	3.137.726
LAS CAÑADAS	1.610.198	300.174	-	-	87.029	57.851	2.055.252
LAS PLAYAS	2.658.553	764.894	-	150.000	136.839	95.517	3.805.804
LOS CHAÑARITOS (C.D.EJE)	2.527.480	606.486	-	140.000	139.814	90.808	3.504.588
MEDIA NARANJA	3.467.247	839.135	-	80.000	191.743	124.572	4.702.697
PASO VIEJO	3.763.542	575.494	-	50.000	208.714	135.217	4.732.967
TUCLAME	2.985.252	638.635	-	-	160.333	107.255	3.891.474
TOTAL GENERAL	181.510.309	22.644.688	100.000	1.755.000	9.899.038	12.352.285	228.261.321

Departamento General Roca

Departamento	Coparticipación	FoFinDes	A.T.N.	Fdo. Emerg. Y Deseq.	Fondo Federal Solidario	Fasamu	Total
MUNICIPIO							
BUCHARDO	12.293.360	1.724.528	-	670.000	675.376	441.678	15.804.942
DEL CAMPILLO	16.735.128	2.064.369	-	130.000	919.845	601.262	20.450.604
HUINCA RENANCO	30.733.269	1.882.629	-	100.000	1.672.363	1.104.189	35.492.451
ITALO	10.573.566	1.471.816	-	30.000	581.084	379.889	13.036.354
JOVITA	20.189.236	2.690.399	400.000	220.000	1.110.482	725.362	25.335.479
MATTALDI	12.251.107	1.611.247	-	-	671.097	440.160	14.973.611
VILLA HUIDOBRO	22.198.449	2.845.687	-	730.000	1.219.210	797.549	27.790.895
VILLA VALERIA	15.120.165	1.528.818	-	240.000	827.353	543.239	18.259.575
COMUNA							
NICOLAS BRUZZONE	1.597.894	448.799	-	140.000	87.648	166.843	2.441.183
ONAGOITY	1.236.536	331.124	-	-	68.105	130.117	1.765.883
PINCEN	1.780.183	456.450	-	110.000	98.620	63.959	2.509.211
RANQUELES	1.205.197	338.187	-	-	65.884	43.300	1.652.568
VILLA SARMIENTO	2.002.474	523.527	-	110.000	109.838	71.945	2.817.784
TOTAL GENERAL	147.916.563	17.917.580	400.000	2.480.000	8.106.903	5.509.492	182.330.538

Departamento General San Martín

Departamento	Coparticipación	FoFinDes	A.T.N.	Fdo. Emerg. Y Deseq.	Fondo Federal Solidario	Fasamu	Total
MUNICIPIO							
ARROYO ALGODON	9.249.514	813.449	-	250.000	506.686	332.318	11.151.967
ARROYO CABRAL	14.556.783	1.995.158	-	135.000	800.233	522.998	18.010.172
AUSONIA	10.127.036	870.006	-	570.000	552.471	363.846	12.483.359
CHAZON	10.154.426	1.350.660	-	60.000	555.862	364.830	12.485.778
ETRURIA	17.502.171	2.096.030	-	740.000	958.120	628.821	21.925.141
LA LAGUNA	11.066.101	1.250.705	-	410.000	603.846	397.584	13.728.236
LA PALESTINA	8.837.366	784.123	-	50.000	484.678	317.510	10.473.678
LA PLAYOSA	14.182.946	1.715.951	-	400.000	776.266	509.567	17.584.730
LUCA	8.878.652	797.623	-	-	485.650	318.993	10.480.917
PASCO	10.420.848	944.019	-	340.000	570.142	374.402	12.649.411
SILVIO PELLICO	8.493.774	1.233.959	-	100.000	464.528	305.166	10.597.426
TICINO	12.874.449	1.060.857	-	-	704.832	462.555	15.102.694
TIO PUJIO	14.143.590	1.199.575	-	250.000	776.011	508.153	16.877.329
VILLA MARIA	198.183.523	11.583.049	-	-	10.825.660	7.120.366	227.712.598
VILLA NUEVA	53.413.155	5.702.799	-	710.000	2.914.525	1.919.036	64.659.514
TOTAL GENERAL	402.084.335	33.397.965	0	4.015.000	21.979.509	14.446.144	475.922.952

Departamento Ischilín

Departamento	Coparticipación	FoFinDes	A.T.N.	Fdo. Emerg. Y Deseq.	Fondo Federal Solidario	Fasamu	Total
MUNICIPIO							
DEAN FUNES	60.386.596	4.805.587	1.000.000	-	3.301.954	2.169.578	71.663.715
QUILINO	20.763.737	7.161.891	-	-	1.139.273	746.003	29.810.903
COMUNA							
AVELLANEDA	1.995.195	537.283	-	195.000	111.127	71.684	2.910.289
CAÑADA DE RIO PINTO	1.538.206	396.558	-	130.000	84.441	160.851	2.310.055
CHUÑA	2.454.200	540.627	-	-	134.643	88.175	3.217.645
COPACABANA	1.358.309	657.149	-	-	75.973	147.118	2.238.549
LOS POZOS	1.327.857	310.554	-	-	73.304	47.707	1.759.422
OLIVARES DE SAN NICOLAS	2.742.736	679.114	-	80.000	152.396	98.541	3.752.788
VILLA GUTIERREZ	1.858.924	639.845	-	290.000	101.464	66.788	2.957.021
TOTAL GENERAL	94.425.760	15.728.609	1.000.000	695.000	5.174.575	3.596.445	120.620.389

Departamento Juarez Celman

Departamento	Coparticipación	FoFinDes	A.T.N.	Fdo. Emerg. Y Deseq.	Fondo Federal Solidario	Fasamu	Total
MUNICIPIO							
ALEJANDRO	20.694.153	2.715.066	-	100.000	1.131.825	743.502	25.384.546
BENGOLEA	9.786.572	906.835	-	-	535.545	351.613	11.580.566
CARNERILLO	12.410.794	1.104.514	-	460.000	680.979	445.897	15.102.184
CHARRAS	10.176.072	909.845	-	100.000	555.637	365.607	12.107.161
GENERAL CABRERA	35.948.108	6.403.970	-	200.000	1.960.262	1.291.549	45.803.889
GENERAL DEHEZA	33.471.982	5.093.859	-	150.000	1.817.055	1.202.586	41.735.482
HUANCHILLAS	10.305.650	1.231.181	-	-	563.414	370.263	12.470.508
LA CARLOTA	38.745.808	3.233.154	600.000	2.355.000	2.121.079	1.392.065	48.447.106
LOS CISNES	8.952.601	799.662	-	-	490.304	321.650	10.564.218
OLAETA	9.066.659	839.013	-	-	495.517	325.748	10.726.937
REDUCCION	11.586.602	2.126.906	-	380.000	631.369	1.194.723	15.919.600
SANTA EUFEMIA	13.541.575	1.446.685	-	100.000	742.051	486.524	16.316.835
UCACHA	20.346.369	3.576.645	-	150.000	1.115.333	731.007	25.919.354
COMUNA							
ASSUNTA	1.225.565	339.394	-	-	67.133	44.032	1.676.124
EL RASTREADOR	1.250.055	338.847	-	-	68.414	44.912	1.702.229
PACHECO DE MELO	1.195.789	299.960	-	-	65.527	124.626	1.685.902
PASO DEL DURAZNO	1.351.503	308.729	-	-	75.146	144.771	1.880.149
TOTAL GENERAL	240.055.858	31.674.265	600.000	3.995.000	13.116.592	9.581.076	299.022.792

Departamento Marcos Juarez

Departamento	Coparticipación	FoFinDes	A.T.N.	Fdo. Emerg. Y Deseq.	Fondo Federal Solidario	Fasamu	Total
MUNICIPIO							
ALEJO LEDESMA	15.673.066	1.566.869	-	570.000	858.267	563.104	19.231.306
ARIAS	25.104.168	5.262.008	-	120.000	1.376.872	901.946	32.764.994
CAMILO ALDAO	20.049.369	2.791.888	-	260.000	1.098.010	720.337	24.919.605
CAP. GRAL. B. O'HIGGINS	8.666.212	768.945	-	20.000	473.471	311.361	10.239.989
CAVANAGH	10.544.754	1.553.292	-	310.000	577.547	378.853	13.364.447
COLONIA ITALIANA	9.376.291	816.614	-	355.000	513.536	336.873	11.398.314
CORRAL DE BUSTOS	32.553.173	2.487.601	-	710.000	1.782.835	1.169.575	38.703.184
CRUZ ALTA	24.751.878	3.106.416	-	380.000	1.354.718	889.289	30.482.302
GENERAL BALDISSERA	13.258.167	2.539.036	-	460.000	725.433	476.341	17.458.978
GENERAL ROCA	14.086.314	2.450.172	-	520.000	769.551	506.095	18.332.132
GUATIMOZIN	13.673.054	1.321.791	100.000	-	750.931	491.247	16.337.024
INRIVILLE	16.895.077	2.425.576	-	180.000	930.239	607.009	21.037.901
ISLA VERDE	18.181.934	2.632.360	-	-	996.895	653.243	22.464.432
LEONES	33.141.690	3.561.798	-	200.000	1.819.227	1.190.719	39.913.434
LOS SURGENTES	14.478.589	1.618.079	-	50.000	795.519	520.189	17.462.377
MARCOS JUAREZ	72.209.583	4.589.870	4.000.000	120.000	3.951.899	2.594.356	87.465.709
MONTE BUEY	22.898.851	2.697.751	-	1.050.000	1.257.368	822.713	28.726.683
SAIRA	9.484.682	871.524	-	30.000	519.071	340.767	11.246.044
COMUNA							
COLONIA BARGE	1.460.813	433.580	-	260.000	79.967	52.484	2.286.844
SALADILLO	1.471.111	375.105	-	90.000	80.336	52.854	2.069.406
VILLA ELISA	1.095.452	299.960	-	-	59.844	39.358	1.494.613
TOTAL GENERAL	379.054.230	44.170.236	4.100.000	5.685.000	20.771.536	13.618.715	467.399.717

Departamento Minas

Departamento	Coparticipación	FoFinDes	A.T.N.	Fdo. Emerg. Y Deseq.	Fondo Federal Solidario	Fasamu	Total
MUNICIPIO							
SAN CARLOS MINAS	12.196.163	3.173.117	700.000	300.000	669.517	438.186	17.476.982
COMUNA							
CIENAGA DEL CORO	2.851.288	1.347.411	-	50.000	155.253	102.441	4.506.393
EL CHACHO	1.990.452	440.934	-	-	107.731	71.513	2.610.631
ESTANCIA DE GUADALUPE	2.383.007	474.940	-	-	130.153	85.617	3.073.717
GUASAPAMPA	1.903.260	397.206	-	-	106.995	68.381	2.475.841
LA PLAYA	1.793.809	465.229	-	-	100.337	64.448	2.423.823
TALAINI	1.512.214	418.031	-	-	84.578	54.331	2.069.155
TOSNO	1.666.076	388.186	-	190.000	92.870	59.859	2.396.991
TOTAL GENERAL	26.296.270	7.105.054	700.000	540.000	1.447.433	944.776	37.033.533

Departamento Pocho

Departamento	Coparticipación	FoFinDes	A.T.N.	Fdo. Emerg. Y Deseq.	Fondo Federal Solidario	Fasamu	Total
MUNICIPIO							
SALSACATE	13.577.618	2.797.681	-	-	743.264	487.819	17.606.381
COMUNA							
CHANCANI	2.634.237	998.812	-	380.000	143.975	94.643	4.251.667
LAS PALMAS	1.548.920	529.047	-	100.000	85.740	55.650	2.319.356
LOS TALARES	1.453.124	321.819	-	-	77.885	52.208	1.905.036
SAN GERONIMO	2.666.407	405.680	-	40.000	140.233	256.680	3.509.001
TALA CAÑADA	2.132.963	773.204	-	100.000	119.282	230.951	3.356.400
VILLA DE POCHO	1.920.569	976.206	-	200.000	107.311	69.002	3.273.089
TOTAL GENERAL	25.933.838	6.802.450	0	820.000	1.417.690	1.246.953	36.220.931

Departamento Pte. Roque Sáenz Peña

Departamento	Coparticipación	FoFinDes	A.T.N.	Fdo. Emerg. Y Deseq.	Fondo Federal Solidario	Fasamu	Total
MUNICIPIO							
GENERAL LEVALLE	21.936.991	3.856.603	-	120.000	1.203.676	788.155	27.905.426
LA CESIRA	10.798.263	959.376	-	110.000	590.895	387.962	12.846.495
LABOULAYE	59.197.906	6.372.013	-	1.760.000	3.246.852	2.126.871	72.703.641
MELO	10.662.345	1.259.871	-	-	583.729	383.078	12.889.023
ROSALES	8.891.274	807.684	-	70.000	486.881	925.402	11.181.241
SERRANO	15.513.478	2.435.281	-	100.000	849.438	557.370	19.455.567
VILLA ROSSI	8.819.571	840.136	-	250.000	482.685	316.871	10.709.264
COMUNA							
LEGUIZAMON	1.207.003	322.559	-	50.000	66.411	43.365	1.689.339
RIO BAMBA	1.329.097	399.973	-	-	73.079	47.752	1.849.901
SAN JOAQUIN	1.365.958	358.615	-	30.000	74.492	49.076	1.878.141
TOTAL GENERAL	139.721.886	17.612.112	0	2.490.000	7.658.138	5.625.903	173.108.039

Departamento Punilla

Departamento	Coparticipación	FoFinDes	A.T.N.	Fdo. Emerg. Y Deseq.	Fondo Federal Solidario	Fasamu	Total
MUNICIPIO							
BIALET MASSE	20.289.923	1.449.022	900.000	250.000	1.112.993	728.979	24.730.917
CAPILLA DEL MONTE	32.486.225	6.233.592	-	200.000	1.765.585	1.167.170	41.852.572
COSQUIN	53.993.645	6.236.484	2.500.000	150.000	2.965.570	1.939.891	67.785.591
HUERTA GRANDE	21.518.399	1.791.961	1.000.000	690.000	1.181.632	773.116	26.955.108
LA CUMBRE	25.619.072	4.828.050	2.000.000	510.000	1.404.781	920.446	35.282.348
LA FALDA	43.903.909	7.630.107	-	-	2.386.677	1.577.386	55.498.079
LOS COCOS	10.190.228	899.078	-	-	555.012	366.116	12.010.434
SAN ANTONIO DE ARREDONDO	16.018.478	2.271.712	-	30.000	869.731	575.514	19.765.435
SAN ESTEBAN	9.475.927	833.546	-	-	518.097	340.452	11.168.022
SANTA MARIA	28.309.647	2.147.298	-	-	1.530.668	1.017.113	33.004.726
TANTI	22.154.689	1.631.006	-	-	1.198.715	795.977	25.780.387
VALLE HERMOSO	21.813.902	1.839.117	-	300.000	1.192.451	783.733	25.929.203
VILLA CARLOS PAZ	144.425.746	24.190.237	-	540.000	7.812.993	14.686.675	191.655.651
VILLA GIARDINO	20.640.005	1.858.696	-	370.000	1.098.188	741.557	24.708.446
VILLA SANTA CRUZ DEL LAGO	12.833.071	947.454	-	-	697.456	461.068	14.939.050
YCHO CRUZ	12.185.827	848.482	-	-	669.610	437.814	14.141.732
COMUNA							
CABALANGO	1.749.859	357.814	-	80.000	91.099	165.093	2.443.865
CASA GRANDE	2.468.149	562.039	-	50.000	132.852	62.298	3.275.338
CHARBONIER	2.254.411	582.456	-	230.000	122.690	231.896	3.421.453
CUESTA BLANCA	1.999.209	429.030	-	-	106.811	71.828	2.606.878
ESTANCIA VIEJA	2.827.185	450.493	-	195.000	151.059	101.576	3.725.312
MAYU SUMAJ	3.799.007	1.560.102	-	60.000	202.835	376.655	5.998.598
SAN ROQUE	3.420.740	459.402	-	160.000	184.657	122.901	4.347.700
TALA HUASI	1.352.061	337.913	-	30.000	73.659	33.602	1.827.235
VILLA PARQUE SIQUIMAN	4.510.196	754.219	-	-	236.295	162.043	5.662.752
TOTAL GENERAL	520.239.509	71.129.310	6.400.000	3.845.000	28.262.114	28.640.899	658.516.832

Departamento Río Cuarto

Departamento	Coparticipación	FoFinDes	A.T.N.	Fdo. Emerg. Y Deseq.	Fondo Federal Solidario	Fasamu	Total
MUNICIPIO							
ACHIRAS	13.526.225	1.232.123	-	50.000	743.670	485.972	16.037.990
ADELIA MARIA	25.537.277	4.399.784	-	55.000	1.392.605	917.507	32.302.173
ALCIRA	21.753.093	2.742.388	-	40.000	1.191.994	781.548	26.509.023
ALPA CORRAL	9.724.286	813.044	-	60.000	530.747	349.376	11.477.453
BERROTARAN	23.863.397	3.882.483	-	190.000	1.305.324	857.368	30.098.572
BULNES	10.105.840	900.747	-	730.000	553.820	363.084	12.653.491
CHAJAN	9.340.339	837.341	-	130.000	510.824	335.581	11.154.084
CORONEL BAIGORRIA	11.227.003	989.375	-	-	614.904	403.365	13.234.647
CORONEL MOLDES	29.159.581	4.378.617	-	-	1.598.179	1.047.650	36.184.027
ELENA	14.737.662	1.880.681	-	-	807.080	529.497	17.954.920
LA CAUTIVA	9.704.653	1.238.444	-	30.000	528.038	348.670	11.849.806
LAS ACEQUIAS	13.091.669	1.542.370	-	-	713.272	470.359	15.817.671
LAS HIGUERAS	22.165.358	1.942.078	-	-	1.211.518	796.360	26.115.314
LAS VERTIENTES	9.461.120	868.119	-	-	518.938	339.920	11.188.097
MONTE DE LOS GAUCHOS	9.269.190	936.683	-	60.000	508.181	333.025	11.107.079
RIO CUARTO	387.543.385	30.870.137	10.100.000	-	21.253.642	13.923.714	463.690.879
SAMPACHO	26.383.895	2.788.234	-	130.000	1.446.173	947.924	31.696.225
SAN BASILIO	15.382.795	1.364.948	-	100.000	843.935	552.675	18.244.354
SANTA CATALINA	16.744.949	1.456.354	-	-	915.576	601.615	19.718.493
TOSQUITAS	8.598.390	763.985	-	-	471.408	308.924	10.142.707
VICUÑA MACKENNA	32.202.840	3.800.255	-	430.000	1.768.213	1.156.988	39.358.297
COMUNA							
CHUCUL	1.812.554	388.074	-	60.000	99.801	65.122	2.425.550
LA CAROLINA "EL POTOSI"	1.444.030	401.215	-	-	79.156	51.881	1.976.283
LAS ALBAHACAS	2.036.345	463.614	-	70.000	113.681	73.162	2.756.803
LAS PEÑAS SUD	1.415.535	395.198	-	-	77.741	50.858	1.939.332
MALENA	1.810.339	422.567	-	-	97.799	65.042	2.395.747
SUCO	1.754.898	472.372	-	-	95.854	63.050	2.386.174
VILLA EL CHACAY	1.367.141	302.690	-	-	76.355	49.119	1.795.304
WASHINGTON	2.375.607	564.323	-	80.000	128.689	85.351	3.233.970
TOTAL GENERAL	733.539.396	73.038.242	10.100.000	2.215.000	40.197.117	26.354.709	885.444.464

Departamento Totoral

Departamento	Coparticipación	FoFinDes	A.T.N.	Fdo. Emerg. Y Deseq.	Fondo Federal Solidario	Fasamu	Total
MUNICIPIO							
CAÑADA DE LUQUE	10.718.691	911.111	-	350.000	586.705	385.103	12.951.611
LAS PEÑAS	11.874.015	1.025.642	-	-	649.844	426.611	13.976.112
SARMIENTO	11.156.371	900.149	-	150.000	608.443	400.828	13.215.791
SINSACATE	11.021.944	909.284	-	50.000	602.971	395.998	12.980.197
VILLA DEL TOTORAL	29.585.373	4.689.757	-	-	1.620.245	1.062.948	36.958.322
COMUNA							
CANDELARIA SUD	1.581.935	430.035	-	-	89.206	56.836	2.158.012
CAPILLA DE SITON	2.294.822	765.990	-	435.000	123.274	82.449	3.701.534
LA PAMPA	3.077.808	640.340	-	110.000	163.144	110.580	4.101.871
LOS MISTOLES	1.484.957	374.252	-	210.000	80.750	53.352	2.203.311
SIMBOLAR	1.969.974	447.713	-	120.000	108.055	70.778	2.716.519
TOTAL GENERAL	84.765.890	11.094.272	0	1.425.000	4.632.638	3.045.481	104.963.281

Departamento Tulumba

Departamento	Coparticipación	FoFinDes	A.T.N.	Fdo. Emerg. Y Deseq.	Fondo Federal Solidario	Fasamu	Total
MUNICIPIO							
LAS ARRIAS	11.014.862	2.535.247	600.000	450.000	602.654	395.744	15.598.507
LUCIO V. MANSILLA	10.076.392	1.624.186	100.000	-	550.583	362.026	12.713.188
SAN JOSE DE LA DORMIDA	20.785.810	1.342.250	-	30.000	1.136.553	746.796	24.041.409
SAN JOSE DE LAS SALINAS	9.824.744	889.061	-	-	537.490	1.020.725	12.272.020
SAN PEDRO NORTE	9.649.149	938.331	-	70.000	540.096	1.046.534	12.244.110
VILLA TULUMBA	12.228.796	2.825.049	-	100.000	668.835	439.358	16.262.038
COMUNA							
CHURQUI CAÑADA	1.399.952	330.353	-	-	78.897	50.298	1.859.500
EL RODEO	1.858.658	374.983	-	-	103.199	66.778	2.403.618
ROSARIO DEL SALADILLO	1.755.901	541.114	-	70.000	98.408	63.086	2.528.509
TOTAL GENERAL	78.594.265	11.400.574	700.000	720.000	4.316.715	4.191.344	99.922.898

Departamento Unión

Departamento	Coparticipación	FoFinDes	A.T.N.	Fdo. Emerg. Y Deseq.	Fondo Federal Solidario	Fasamu	Total
MUNICIPIO							
ALTO ALEGRE	9.788.187	840.933	-	330.000	538.666	1.028.383	12.526.169
BALLESTEROS	17.081.609	1.818.652	-	195.000	933.945	613.711	20.642.916
BALLESTEROS SUR	8.917.766	804.132	-	395.000	488.735	320.399	10.926.032
BELL VILLE	90.687.660	6.034.433	2.600.000	610.000	4.949.604	3.258.239	108.139.936
BENJAMIN GOULD	9.286.115	873.458	-	75.000	508.433	333.633	11.076.639
CANALS	29.357.697	6.006.780	-	210.000	1.613.860	1.054.768	38.243.104
CHILIBROSTE	8.984.816	824.787	-	-	490.952	322.808	10.623.363
CINTRA	10.707.824	943.498	-	-	588.635	384.712	12.624.669
COLONIA BISMARCK	8.484.311	780.628	-	-	464.649	304.826	10.034.414
IDIAZABAL	11.431.250	1.043.927	-	-	626.574	410.704	13.512.455
JUSTINIANO POSSE	28.005.446	3.254.671	-	280.000	1.526.533	1.006.184	34.072.834
LABORDE	22.251.948	3.605.003	-	185.000	1.219.431	799.471	28.060.853
MONTE LEÑA	8.689.020	764.720	-	180.000	476.470	312.180	10.422.390
MONTE MAIZ	25.948.845	3.524.964	500.000	360.000	1.421.460	932.294	32.687.564
MORRISON	15.739.139	1.430.684	-	30.000	859.943	565.478	18.625.244
NOETINGER	19.698.298	2.742.109	-	350.000	1.079.380	707.723	24.577.510
ORDOÑEZ	14.024.251	2.108.814	100.000	1.280.000	768.571	503.865	18.785.502
PASCANAS	14.407.582	1.291.794	-	-	789.272	517.638	17.006.286
PUEBLO ITALIANO	11.591.692	1.289.006	-	460.000	634.147	416.468	14.391.313
SAN ANTONIO DE LITIN	10.754.055	958.218	-	165.000	588.472	386.373	12.852.119
SAN MARCOS SUD	15.213.019	2.395.590	150.000	480.000	832.254	546.576	19.617.438
VIAMONTE	11.738.085	1.059.358	-	620.000	645.979	421.728	14.485.150
WENCESLAO ESCALANTE	11.237.565	1.399.847	-	230.000	614.774	403.745	13.885.931
COMUNA							
ALDEA SANTA MARIA	1.476.165	350.233	-	30.000	80.097	150.979	2.087.474
ANA ZUMARAN	1.413.096	299.980	-	210.000	78.944	50.770	2.052.790
COLONIA BREMEN	1.317.892	381.122	-	390.000	72.004	47.349	2.208.368
VILLA LOS PATOS	1.082.369	315.415	-	-	58.950	111.497	1.568.231
TOTAL GENERAL	419.315.704	47.142.757	3.350.000	7.065.000	22.950.732	15.912.500	515.736.692

Cuenta Inversión 2016



Esquema AIF consolidado



Esquema AIF consolidado



Esquema AIF consolidado

Administración Pública no Financiera

CONCEPTO	ADMINISTRACIÓN PÚBLICA NO FINANCIERA				
	ADMINIST. CENTRAL (1)	ORG. DESCEN. (2)	FDOS. FID. Y CTAS ESP. (3)	INST.DE SEG. SOCIAL (4)	SUBTOTAL (5)=(1)+(2)+(3)+(4)
I - INGRESOS CORRIENTES	98.547.557	209.234		22.945.892	121.702.682
<u>Tributarios</u>	82.664.460				82.664.460
- De Origen Provincial	30.885.783				30.885.783
-De Origen Nacional	51.778.677				51.778.677
<u>Contribuciones a la Seguridad Social</u>				22.826.328	22.826.328
<u>No Tributarios</u>	8.435.293	143.080		119.564	8.697.936
-Regalías					0
-Otros No Tributarios	8.435.293	143.080		119.564	8.697.936
<u>Vta. Bienes y Serv. De la Adm. Publica</u>	217.418	31.221			248.639
<u>Rentas de la Propiedad</u>	770.808	5.757			776.565
<u>Transferencias Corrientes</u>	6.459.577	29.177			6.488.754
II - GASTOS CORRIENTES	81.117.988	3.153.831		26.022.381	110.294.200
<u>Gastos de Consumo</u>	56.395.066	1.468.496		296.055	58.159.618
-Personal	46.864.524	1.072.644		243.739	48.180.908
-Bienes y Servicios	9.530.542	395.852		52.316	9.978.710
-Otros Gastos					
<u>Rentas de la Propiedad</u>	890.495	1.621.924		93.002	2.605.421
<u>Prestaciones de la Seguridad Social</u>				25.606.885	25.606.885
<u>Transferencias Corrientes</u>	23.832.427	63.411		26.439	23.922.277
-Al Sector Privado	8.646.084	63.361		10.558	8.720.002
-Al Sector Publico	15.186.344	50		15.881	15.202.274
A Municipios	12.523.309	50			12.523.359
Otros del Sector Publico	2.663.035			15.881	2.678.915
-Al Sector Externo					
<u>Otros Gastos</u>					
III - RESULTADO ECONÓMICO (I,II)	17.429.568	-2.944.597		-3.076.489	11.408.482
IV - INGRESOS DE CAPITAL	2.233.783	993.678		0	3.227.461
<u>Recursos Propios de Capital</u>					
<u>Transferencias de Capital</u>	1.851.844	990.433			2.842.277
<u>Disminución de la Inversión Financiera</u>	381.939	3.245			385.184
V - GASTOS DE CAPITAL	7.597.193	4.119.838		12.540	11.729.571
<u>Inversión Real Directa</u>	5.642.097	3.824.420		4.599	9.471.117
<u>Transferencias de Capital</u>	1.457.162	23.115		7.941	1.488.218
-Al Sector Privado	499.194	23.115		7.941	530.250
-Al Sector Publico	957.968				957.968
A Municipios	920.550				920.550
Otros del Sector Publico	37.418				37.418
-Al Sector Externo					
<u>Inversión Financiera</u>	497.934	272.303			770.237
<u>Otros Gastos</u>					
VI - INGRESOS TOTALES (I+IV)	100.781.340	1.202.912		22.945.892	124.930.144
VII - GASTOS TOTALES (II+V)	88.715.182	7.273.669		26.034.921	122.023.771
VIII - GASTOS PRIMARIOS (VII+Rentas de la Propiedad)	87.824.686	5.651.745		25.941.919	119.418.351
IX - RESULTADO FINANCIERO PREVIO A FIGURATIV. (VI-VII)	12.066.158	-6.070.757		-3.089.029	2.906.372
X - CONTRIBUCIONES FIGURATIVAS		5.454.275		3.012.324	8.466.599
XI- GASTOS FIGURATIVOS	8.466.599				8.466.599
XII - RESULTADO PRIMARIO (VI-VIII)	12.956.653	-4.448.833		-2.996.027	5.511.793
XIII - RESULTADO FINANCIERO (IX+X-XI)	3.599.559	-616.482		-76.705	2.906.372
XIV - FUENTES FINANCIERAS	4.577.473	9.833.391			14.410.863
<u>Disminución de la Inversión Financiera</u>	1.204.308	161.008			1.365.315
-Uso del Fondo Anticíclico					
-Otros	1.204.308	161.008			1.365.315
<u>Endeudamiento Publico e Incremento de Otros Pasivos</u>	3.373.165	9.672.383			13.045.548
-Colocación de Títulos Públicos	2.932.500	9.672.383			12.604.883
-Obtención de Prestamos de Organismos Internacionales					
-Obtención de Otros Prestamos	440.665				440.665
-Incremento de Otros Pasivos					
XV - APLICACIONES FINANCIERAS	3.289.784	2.090.950		57.660	5.438.393
<u>Inversión Financiera</u>	1.283.150				1.283.150
-Integración del Fondo Anticíclico					
-Otros	1.283.150				1.283.150
<u>Amortización de Deuda y Disminución de Otros Pasivos</u>	2.006.633	2.090.950		57.660	4.155.243
-Amortización de Títulos Públicos	269.329			57.660	326.989
-Devolución de Prestamos de Organismos Internacionales	61.324	687.485			748.809
-Devolución de Otros Prestamos	295.980	23.534			319.514
-Disminución de Otros Pasivos	1.380.000	1.379.931			2.759.931

(*) Para la consolidación de los distintos organismos con la Administración Central se aplicaron los conversores del Artículo 4° de la Ley de Responsabilidad Fiscal (25.917), aprobados oportunamente por el Foro Permanente de Direcciones de Presupuesto y Finanzas de la República Argentina y el Consejo Federal de Responsabilidad Fiscal
(2) CORRESPONDE A ORGANISMOS QUE NO TENGAN CARÁCTER EMPRESARIAL

Detalle AIF Organismos descentralizados e Instituto de Seguridad Social.

605 - Agencia Córdoba De Inversión Y Financiamiento S.E.M.

	original	Vig. Diciembre	Dev. Diciembre
Ingresos Corrientes	821.165.000	1.484.427.000	1.277.978.760
Venta De Bienes Y Servicios	0	0	885.112
Venta De Bienes	0	0	885.112
Rentas De La Propiedad	1.000.000	1.000.000	0
Intereses	1.000.000	1.000.000	0
Transferencias Corrientes	820.165.000	1.483.427.000	1.277.093.648
Transferencias Corrientes De Origen Provincial	820.165.000	1.483.427.000	1.277.093.648
Erogaciones Corrientes	820.535.000	1.771.132.200	1.642.449.314
Personal	17.649.000	17.649.000	14.994.479
Bienes De Consumo	248.000	301.900	296.257
Servicios No Personales	4.722.000	6.534.300	5.234.674
Intereses Y Gastos Financieros	797.916.000	1.746.647.000	1.621.923.904
AHORRO CORRIENTE	630.000	-286.705.200	-364.470.554
Ingresos De Capital	2.330.328.000	3.319.872.000	3.713.331.735
Recupero De Prestamos Municipios Y Comunas	0	0	3.245.056
Transferencias De Capital De Origen Provincial	1.768.551.000	2.758.095.000	2.619.653.250
Transferencias De Capital De Origen Nacional	430.964.000	430.964.000	990.433.429
Otras Transferencias De Capital	130.813.000	130.813.000	100.000.000
Erogaciones De Capital	7.801.683.000	8.313.032.800	4.019.332.281
Transferencias Para Erogaciones De Capital	119.990.000	119.990.000	21.914.979
Bienes De Capital	22.901.000	29.848.100	6.921.578
Trabajos Públicos	7.594.782.000	7.639.184.700	3.720.592.686
Activos Financieros	64.010.000	524.010.000	269.903.038
Ingresos Totales	3.151.493.000	4.804.299.000	4.991.310.495
Erogaciones Totales	8.622.218.000	10.084.165.000	5.661.781.595
RESULTADO PRIMARIO (RES.FINANCIERO + INTERESES)	-4.672.809.000	-3.533.219.000	951.452.804
RESULTADO FINANCIERO ANTES DE FIGURATIVAS	-5.470.725.000	-5.279.866.000	-670.471.100
Contribuciones Figurativas	130.813.000	130.813.000	100.000.000
Contribuciones Figurativas	130.813.000	130.813.000	100.000.000
Erogaciones Figurativas	130.813.000	130.813.000	100.000.000
Erogaciones Figurativas	130.813.000	130.813.000	100.000.000
RESULTADO FINANCIERO	-5.470.725.000	-5.279.866.000	-670.471.100
Fuentes Financieras	11.248.485.000	11.248.485.000	9.833.390.733
Uso Del Credito	11.088.485.000	11.088.485.000	9.672.383.085
Remanente De Ejercicios Anteriores	160.000.000	160.000.000	161.007.648
Aplicaciones Financieras	5.777.760.000	5.968.619.000	2.090.949.719
Amortización De La Deuda	520.160.000	711.019.000	711.018.719
Otras Aplicaciones Financieras	5.257.600.000	5.257.600.000	1.379.931.000
FUENTES FINANCIERAS NETAS	5.470.725.000	5.279.866.000	7.742.441.014
RESULTADO FINANCIERO	-5.470.725.000	-5.279.866.000	-670.471.100
FUENTES FINANCIERAS NETAS	5.470.725.000	5.279.866.000	7.742.441.014
RESULTADO	0	0	7.071.969.914

615 - Agencia Córdoba Deportes - S.E.M.

	original	Vig. Diciembre	Dev. Diciembre
Ingresos Corrientes	152.568.000	197.444.531	209.087.401
Venta De Bienes Y Servicios	6.050.000	6.050.000	19.635.345
Venta De Servicios	1.750.000	1.750.000	19.635.345
Venta De Bienes	4.300.000	4.300.000	0
Rentas De La Propiedad	1.000.000	1.000.000	0
Alquileres	1.000.000	1.000.000	0
Transferencias Corrientes	145.518.000	190.394.531	189.452.056
Transferencias Corrientes De Origen Provincial	145.518.000	181.518.000	180.575.525
Transferencias Corrientes De Origen Nacional	0	8.876.531	8.876.531
Erogaciones Corrientes	153.668.000	202.957.531	199.429.858
Personal	103.790.000	103.790.000	102.839.130
Bienes De Consumo	11.833.000	19.322.503	18.247.856
Servicios No Personales	22.765.000	43.152.998	41.690.292
Transferencias Para Erogaciones Corrientes	15.280.000	36.692.030	36.652.580
AHORRO CORRIENTE	-1.100.000	-5.513.000	9.657.543
Ingresos De Capital	7.515.000	7.515.000	7.515.000
Transferencias De Capital De Origen Provincial	7.515.000	7.515.000	7.515.000
Erogaciones De Capital	6.415.000	2.002.000	1.925.596
Bienes De Capital	415.000	1.187.000	1.111.956
Trabajos Públicos	6.000.000	815.000	813.640
Ingresos Totales	160.083.000	204.959.531	216.602.401
Erogaciones Totales	160.083.000	204.959.531	201.355.454
RESULTADO PRIMARIO (RES.FINANCIERO + INTERESES)	0	0	15.246.947
RESULTADO FINANCIERO ANTES DE FIGURATIVAS	0	0	15.246.947
RESULTADO FINANCIERO	0	0	15.246.947
FUENTES FINANCIERAS NETAS	0	0	0
RESULTADO FINANCIERO	0	0	15.246.947
FUENTES FINANCIERAS NETAS	0	0	0
RESULTADO	0	0	15.246.947

620 - Agencia Córdoba Joven

	original	Vig. Diciembre	Dev. Diciembre
Ingresos Corrientes	31.853.000	41.217.777	38.797.078
Transferencias Corrientes	31.853.000	41.217.777	38.797.078
Transferencias Corrientes De Origen Provincial	31.853.000	38.185.000	35.764.301
Otras Transferencias Corrientes	0	3.032.777	3.032.777
Erogaciones Corrientes	31.853.000	41.618.777	39.284.991
Personal	18.541.000	22.373.000	22.009.301
Bienes De Consumo	2.649.000	6.665.077	5.625.167
Servicios No Personales	4.929.000	10.567.500	9.781.243
Transferencias Para Erogaciones Corrientes	5.734.000	2.013.200	1.869.280
AHORRO CORRIENTE	0	-401.000	-487.913
Ingresos De Capital	779.000	779.000	487.500
Transferencias De Capital De Origen Provincial	779.000	779.000	487.500
Erogaciones De Capital	779.000	378.000	257.076
Transferencias Para Erogaciones De Capital	176.000	100.000	0
Bienes De Capital	585.000	260.000	257.076
Trabajos Públicos	18.000	18.000	0
Ingresos Totales	32.632.000	41.996.777	39.284.578
Erogaciones Totales	32.632.000	41.996.777	39.542.067
RESULTADO PRIMARIO (RES.FINANCIERO + INTERESES)	0	0	-257.489
RESULTADO FINANCIERO ANTES DE FIGURATIVAS	0	0	-257.489
RESULTADO FINANCIERO	0	0	-257.489
FUENTES FINANCIERAS NETAS	0	0	0
RESULTADO FINANCIERO	0	0	-257.489
FUENTES FINANCIERAS NETAS	0	0	0
RESULTADO	0	0	-257.489

625 - Agencia Córdoba Cultura S.E.

	original	Vig. Diciembre	Dev. Diciembre
Ingresos Corrientes	588.211.000	606.617.000	600.593.421
Venta De Bienes Y Servicios	4.500.000	4.906.000	4.905.215
Venta De Servicios	4.500.000	4.906.000	4.905.215
Rentas De La Propiedad	1.875.000	1.875.000	1.879.512
Alquileres	1.875.000	1.875.000	1.879.512
Transferencias Corrientes	581.836.000	599.836.000	593.808.694
Transferencias Corrientes De Origen Provincial	581.686.000	599.686.000	593.758.694
Transferencias Corrientes De Origen Nacional	150.000	150.000	50.000
Erogaciones Corrientes	587.211.000	601.145.429	597.896.638
Personal	487.343.000	482.233.540	479.415.693
Bienes De Consumo	1.550.000	6.995.181	6.912.816
Servicios No Personales	73.318.000	88.436.400	88.109.411
Transferencias Para Erogaciones Corrientes	25.000.000	23.480.308	23.458.718
AHORRO CORRIENTE	1.000.000	5.471.571	2.696.783
Ingresos De Capital	1.000.000	1.000.000	1.000.000
Transferencias De Capital De Origen Provincial	1.000.000	1.000.000	1.000.000
Erogaciones De Capital	2.000.000	6.482.158	6.449.045
Transferencias Para Erogaciones De Capital	1.000.000	1.080.000	1.080.000
Bienes De Capital	0	2.999.207	2.966.995
Trabajos Públicos	1.000.000	2.051	2.050
Activos Financieros	0	2.400.900	2.400.000
Ingresos Totales	589.211.000	607.617.000	601.593.421
Erogaciones Totales	589.211.000	607.627.587	604.345.683
RESULTADO PRIMARIO (RES.FINANCIERO + INTERESES)	0	-10.587	-2.752.262
RESULTADO FINANCIERO ANTES DE FIGURATIVAS	0	-10.587	-2.752.262
Contribuciones Figurativas	0	1.376.185	1.735.849
Recepcion De Fondos De Terceros	0	1.376.185	1.735.849
Erogaciones Figurativas	0	1.365.598	1.243.973
Distribución De Fondos Por Cuenta De Terceros	0	1.365.598	1.243.973
RESULTADO FINANCIERO	0	0	-2.260.386
FUENTES FINANCIERAS NETAS	0	0	0
RESULTADO FINANCIERO	0	0	-2.260.386
FUENTES FINANCIERAS NETAS	0	0	0
RESULTADO	0	0	-2.260.386

630 - Agencia Córdoba Turismo - S.E.M.

	original	Vig. Diciembre	Dev. Diciembre
Ingresos Corrientes	170.719.000	205.453.000	200.449.937
Ingresos No Impositivos	50.000	50.000	71.750
Tasas Retributivas De Servicios	50.000	50.000	71.750
Venta De Bienes Y Servicios	15.000	15.000	0
Venta De Servicios	15.000	15.000	0
Rentas De La Propiedad	1.700.000	1.700.000	1.559.637
Alquileres	1.700.000	1.700.000	1.559.637
Transferencias Corrientes	168.954.000	203.688.000	198.818.550
Transferencias Corrientes De Origen Provincial	168.954.000	188.788.000	183.918.550
Transferencias Corrientes De Origen Nacional	0	14.900.000	14.900.000
Erogaciones Corrientes	170.719.000	200.553.000	195.536.078
Personal	54.216.000	54.216.000	49.346.550
Bienes De Consumo	23.774.000	25.826.750	25.815.050
Servicios No Personales	92.729.000	120.510.250	120.374.478
AHORRO CORRIENTE	0	4.900.000	4.913.859
Ingresos De Capital	59.700.000	83.964.000	83.964.000
Transferencias De Capital De Origen Provincial	59.700.000	83.964.000	83.964.000
Erogaciones De Capital	59.700.000	88.864.000	88.846.941
Bienes De Capital	3.100.000	17.999.377	17.982.573
Trabajos Públicos	56.600.000	70.864.623	70.864.368
Ingresos Totales	230.419.000	289.417.000	284.413.937
Erogaciones Totales	230.419.000	289.417.000	284.383.019
RESULTADO PRIMARIO (RES.FINANCIERO + INTERESES)	0	0	30.918
RESULTADO FINANCIERO ANTES DE FIGURATIVAS	0	0	30.918
RESULTADO FINANCIERO	0	0	30.918
FUENTES FINANCIERAS NETAS	0	0	0
RESULTADO FINANCIERO	0	0	30.918
FUENTES FINANCIERAS NETAS	0	0	0
RESULTADO	0	0	30.918

635 - Agencia ProCórdoba S.E.M.

	original	Vig. Diciembre	Dev. Diciembre
Ingresos Corrientes	23.629.000	28.089.000	28.036.400
Ingresos No Impositivos	0	180.000	179.392
Fondos No Tributarios	0	180.000	179.392
Transferencias Corrientes	23.629.000	27.909.000	27.857.008
Transferencias Corrientes De Origen Provincial	23.029.000	27.241.000	27.189.704
Otras Transferencias Corrientes	600.000	668.000	667.304
Erogaciones Corrientes	23.629.000	27.974.000	27.871.682
Personal	12.052.000	12.362.000	12.310.704
Bienes De Consumo	418.000	505.000	489.052
Servicios No Personales	11.107.000	15.032.000	14.997.136
Intereses Y Gastos Financieros	22.000	0	0
Transferencias Para Erogaciones Corrientes	30.000	75.000	74.790
AHORRO CORRIENTE	0	115.000	164.718
Ingresos De Capital	121.000	121.000	121.000
Transferencias De Capital De Origen Provincial	121.000	121.000	121.000
Erogaciones De Capital	121.000	236.000	235.392
Bienes De Capital	101.000	236.000	235.392
Trabajos Públicos	20.000	0	0
Ingresos Totales	23.750.000	28.210.000	28.157.400
Erogaciones Totales	23.750.000	28.210.000	28.107.074
RESULTADO PRIMARIO (RES.FINANCIERO + INTERESES)	22.000	0	50.326
RESULTADO FINANCIERO ANTES DE FIGURATIVAS	0	0	50.326
RESULTADO FINANCIERO	0	0	50.326
FUENTES FINANCIERAS NETAS	0	0	0
RESULTADO FINANCIERO	0	0	50.326
FUENTES FINANCIERAS NETAS	0	0	0
RESULTADO	0	0	50.326

645 - Ente Regulador de Servicios Públicos

	original	Vig. Diciembre	Dev. Diciembre
Ingresos Corrientes	109.600.000	127.712.000	142.616.197
Ingresos No Impositivos	109.600.000	127.712.000	142.616.197
Tasas Retributivas De Servicios	83.600.000	101.712.000	120.119.066
Fondos No Tributarios	26.000.000	26.000.000	22.497.131
Erogaciones Corrientes	91.600.000	111.327.000	102.580.391
Personal	75.920.000	90.620.000	83.413.413
Bienes De Consumo	1.272.090	2.060.090	1.716.936
Servicios No Personales	14.407.910	18.646.910	17.450.042
AHORRO CORRIENTE	18.000.000	16.385.000	40.035.806
Erogaciones De Capital	18.000.000	16.385.000	1.646.873
Bienes De Capital	18.000.000	16.385.000	1.646.873
Ingresos Totales	109.600.000	127.712.000	142.616.197
Erogaciones Totales	109.600.000	127.712.000	104.227.264
RESULTADO PRIMARIO (RES.FINANCIERO + INTERESES)	0	0	38.388.933
RESULTADO FINANCIERO ANTES DE FIGURATIVAS	0	0	38.388.933
RESULTADO FINANCIERO	0	0	38.388.933
FUENTES FINANCIERAS NETAS	0	0	0
RESULTADO FINANCIERO	0	0	38.388.933
FUENTES FINANCIERAS NETAS	0	0	0
RESULTADO	0	0	38.388.933

705 - Caja De Jubilaciones, Pensiones Y Retiros De Córdoba

	original	Vig. Diciembre	Dev. Diciembre
Ingresos Corrientes	22.258.071.498	26.730.314.536	25.958.215.782
Ingresos Impositivos	762.990.000	775.916.000	775.915.499
Impuestos Nacionales	762.990.000	775.916.000	775.915.499
Ingresos No Impositivos	49.163.000	49.163.000	119.563.634
Fondos No Tributarios	49.163.000	49.163.000	119.563.634
Contribuciones De La Seguridad Social	21.445.918.498	22.605.235.536	22.826.328.294
Prevision Social	21.445.918.498	22.605.235.536	22.826.328.294
Transferencias Corrientes	0	3.300.000.000	2.236.408.355
Transferencias Corrientes De Origen Provincial	0	3.300.000.000	2.236.408.355
Erogaciones Corrientes	23.661.642.498	28.144.135.536	26.022.380.737
Personal	203.624.000	270.624.000	243.739.314
Bienes De Consumo	45.700.000	22.496.000	4.627.918
Servicios No Personales	103.356.000	78.636.000	47.688.134
Intereses Y Gastos Financieros	42.980.000	93.002.000	93.001.528
Transferencias Para Erogaciones Corrientes	24.423.498	45.200.781	26.438.708
Prestaciones De La Seguridad Social	23.241.559.000	27.634.176.755	25.606.885.135
AHORRO CORRIENTE	-1.403.571.000	-1.413.821.000	-64.164.955
Erogaciones De Capital	74.411.000	64.161.000	12.539.901
Transferencias Para Erogaciones De Capital	10.000.000	10.000.000	7.941.000
Bienes De Capital	24.611.000	13.361.000	1.904.272
Trabajos Públicos	39.800.000	40.800.000	2.694.629
Ingresos Totales	22.258.071.498	26.730.314.536	25.958.215.782
Erogaciones Totales	23.736.053.498	28.208.296.536	26.034.920.638
RESULTADO PRIMARIO (RES.FINANCIERO + INTERESES)	-1.435.002.000	-1.384.980.000	16.296.672
RESULTADO FINANCIERO ANTES DE FIGURATIVAS	-1.477.982.000	-1.477.982.000	-76.704.856
RESULTADO FINANCIERO	-1.477.982.000	-1.477.982.000	-76.704.856
Fuentes Financieras	1.538.082.000	1.538.082.000	0
Uso Del Credito	1.538.082.000	1.538.082.000	0
Aplicaciones Financieras	60.100.000	60.100.000	57.660.031
Amortización De La Deuda	60.100.000	60.100.000	57.660.031
FUENTES FINANCIERAS NETAS	1.477.982.000	1.477.982.000	-57.660.031
RESULTADO FINANCIERO	-1.477.982.000	-1.477.982.000	-76.704.856
FUENTES FINANCIERAS NETAS	1.477.982.000	1.477.982.000	-57.660.031
RESULTADO	0	0	-134.364.887

820 - Agencia Córdoba Innovar y Emprender S.E.M

	original	Vig. Diciembre	Dev. Diciembre
Ingresos Corrientes	350.000	350.000	350.000
Transferencias Corrientes	350.000	350.000	350.000
Transferencias Corrientes De Origen Provincial	350.000	350.000	350.000
Erogaciones Corrientes	350.000	395.000	391.909
Bienes De Consumo	20.000	30.000	29.725
Servicios No Personales	330.000	365.000	362.184
AHORRO CORRIENTE	0	-45.000	-41.909
Ingresos De Capital	270.000	270.000	270.000
Transferencias De Capital De Origen Provincial	270.000	270.000	270.000
Erogaciones De Capital	270.000	225.000	212.668
Transferencias Para Erogaciones De Capital	120.000	120.000	120.000
Bienes De Capital	150.000	105.000	92.668
Ingresos Totales	620.000	620.000	620.000
Erogaciones Totales	620.000	620.000	604.577
RESULTADO PRIMARIO (RES.FINANCIERO + INTERESES)	0	0	15.423
RESULTADO FINANCIERO ANTES DE FIGURATIVAS	0	0	15.423
RESULTADO FINANCIERO	0	0	15.423
FUENTES FINANCIERAS NETAS	0	0	0
RESULTADO FINANCIERO	0	0	15.423
FUENTES FINANCIERAS NETAS	0	0	0
RESULTADO	0	0	15.423

866 - Universidad Provincial de Córdoba

	original	Vig. Diciembre	Dev. Diciembre
Ingresos Corrientes	248.278.000	350.018.548	347.834.160
Ingresos No Impositivos	100.000	100.000	212.200
Tasas Retributivas De Servicios	100.000	100.000	212.200
Venta De Bienes Y Servicios	1.850.000	1.850.000	4.059.252
Venta De Servicios	1.800.000	1.800.000	3.805.202
Venta De Bienes	50.000	50.000	254.050
Rentas De La Propiedad	1.800.000	1.800.000	2.317.643
Alquileres	1.800.000	1.800.000	2.317.643
Transferencias Corrientes	244.528.000	346.268.548	341.245.065
Transferencias Corrientes De Origen Provincial	244.278.000	343.478.000	339.595.065
Transferencias Corrientes De Origen Nacional	250.000	250.000	0
Otras Transferencias Corrientes	0	2.540.548	1.650.000
Erogaciones Corrientes	248.278.000	351.787.206	347.146.128
Personal	216.698.000	312.198.000	308.315.065
Bienes De Consumo	3.170.000	2.894.522	2.771.740
Servicios No Personales	27.210.000	36.574.084	35.947.963
Transferencias Para Erogaciones Corrientes	1.200.000	120.600	111.360
AHORRO CORRIENTE	0	-1.768.658	688.032
Ingresos De Capital	3.019.000	3.019.000	3.019.000
Transferencias De Capital De Origen Provincial	2.769.000	3.019.000	3.019.000
Transferencias De Capital De Origen Nacional	250.000	0	0
Erogaciones De Capital	3.019.000	1.250.342	932.383
Bienes De Capital	1.919.000	1.250.342	932.383
Trabajos Públicos	1.100.000	0	0
Ingresos Totales	251.297.000	353.037.548	350.853.160
Erogaciones Totales	251.297.000	353.037.548	348.078.511
RESULTADO PRIMARIO (RES.FINANCIERO + INTERESES)	0	0	2.774.649
RESULTADO FINANCIERO ANTES DE FIGURATIVAS	0	0	2.774.649
RESULTADO FINANCIERO	0	0	2.774.649
FUENTES FINANCIERAS NETAS	0	0	0
RESULTADO FINANCIERO	0	0	2.774.649
FUENTES FINANCIERAS NETAS	0	0	0
RESULTADO	0	0	2.774.649

Cuenta Inversión 2016



Índice



DEL PRESUPUESTO Y SUS MODIFICACIONES.....	1
DEL PRESUPUESTO SANCIONADO ORIGINARIAMENTE.....	1
DE LAS RECTIFICACIONES AL PRESUPUESTO.....	3
DEL PRESUPUESTO AL 31/12/16.....	4
DEL RESULTADO FINANCIERO GENERAL.....	7
DE LO PROYECTADO Y EFECTIVAMENTE RECAUDADO	9
INGRESOS TOTALES.....	9
Ingresos Corrientes	9
1 - Ingresos Impositivos	9
2 - Ingresos No Impositivos	10
4 - Venta de Bienes y Servicios.....	11
5 - Rentas de la propiedad.....	11
6 - Transferencias Corrientes	11
Ingresos de Capital.....	12
11 - Recupero de Préstamos	12
12 – Transferencias de Capital	12
DE LAS FUENTES FINANCIERAS	12
DEL FOMENTO TURÍSTICO – BENEFICIO OTORGADO.....	12
DE LA EJECUCIÓN PRESUPUESTARIA DE GASTOS	13
ANÁLISIS GLOBAL.....	13
CLASIFICACIÓN DEL GASTO POR FINALIDAD.....	14
Administración General	14
Análisis porcentual del Gasto respecto de la etapa anterior	14
Composición del Gasto Ejecutado por Finalidad.	14
Rentas generales	15
Recursos afectados.....	15
CLASIFICACIÓN DEL GASTO POR FUNCIÓN.....	15
1- Administración Gubernamental	15
2 – Servicios de Seguridad y Justicia.....	15
3 – Servicios Sociales	15
4 – Servicios Económicos	16
5 – Deuda Pública.....	16
6 – A clasificar.....	16
POR OBJETO DEL GASTO.....	17
Administración General	17
Análisis porcentual del Gasto respecto de la etapa anterior	17
Composición del Gasto Ejecutado por Objeto.	17
Rentas Generales	18
Recursos afectados.....	18

PARTIDAS PARCIALES.....	19
Partida 01 – Personal	19
Partida 02 - Bienes De Consumo	19
Partida 03- Servicios No Personales.....	19
Partida 04 – Previsión Presupuestaria Corriente.....	20
Partida 05 - Intereses De Deudas	20
Partida 06 - Transferencias para Financiar Erogaciones Corrientes	20
Partida 10 - Transferencias para Financiar Erogaciones de Capital	20
Partida 11 - Bienes De Capital.....	20
Partida 12 - Trabajos Públicos	21
Partida 13 - Bienes Preexistentes	21
Partida 15 - Activos Financieros	21
POR FINALIDAD Y OBJETO DEL GASTO.....	22
1 – Administración Gubernamental.....	22
2 – Servicios de Seguridad y Justicia	22
3 – Servicios Sociales	22
4 – Servicios Económicos	22
5 – Deuda Pública.....	23
6 – A Clasificar.....	23
CLASIFICACIÓN INSTITUCIONAL DEL GASTO.....	24
Administración General	24
Análisis porcentual del gasto respecto de la etapa anterior	24
Composición del Gasto Ejecutado a nivel Institucional.....	25
Rentas Generales	26
Recursos Afectados	26
POR JURISDICCIÓN	27
Detalle de Partidas 20, 21:	27
Detalle de Partidas 22, 23 y 25:	27
Jurisdicción 1.01: Dependencia Inmediata del Poder Ejecutivo.....	28
Por partida principal	28
Por programas.....	28
001 – Fiscalía de Estado.....	28
002 - Fuerza Policial Anti narcotráfico.....	28
005 - Aportes Agencia Córdoba Cultura - S.E.....	29
007 - Aporte Agencia Cordoba Joven.....	29
009 - Audiencia Y Ceremonial.....	29
010 - Aportes Universidad Provincial Córdoba	29
011 - (C.E) - Fuerza Policial Antinarcotráfico - Cuenta Especial Ley 10.067	29
012 - Funcionamiento Del Consejo Provincial De Las Mujeres - Actividades Centrales.....	29
013 - Programa De Asistencia A Víctimas De Delitos Contra La Integridad Sexual.....	30
014 - Programa De Empoderamiento Territorial De Las Mujeres	30
015 - Programa De Capacitación Y Promoción Social.....	30

016 - Programa De Información, Investigación Y Análisis "Observatorio De Género"	30
017 - Programa De Comunicación, Difusión Y Promoción De Las Mujeres	30
018 - Foro Provincial De Planificación De Políticas De Género	30
019 - Agencia Córdoba Innovar Y Emprender S.E.M.	30
105 - Secretaría De Equidad Y Promoción Del Empleo	31
Por partida principal.....	31
Por programas.....	31
640 - Secretaría De Equidad Y Promoción Del Empleo.....	31
642 - Fortalecimiento Institucional Para Centro Vecinales, De Jubilados Y Ong - Cuenta Especial Ley 8665	31
646 - Programa De Formación Profesional Y Capacitación Laboral	32
647 - Programas De Empleo Y Becas Académicas	32
648 - Confiamos En Vos	32
656 - Banco De La Gente	32
657 - Formación Profesional Y Desarrollo Regional	32
666 - Córdoba Con Ellas	32
Jurisdicción 108 - Ministerio De Inversión Y Financiamiento.....	33
Por partida principal.....	33
Por programas.....	33
081 - Ministerio De Inversión Y Financiamiento.....	33
084 - Aportes A Agencia Córdoba De Inversión Y Financiamiento S.E.M.	33
085 - Aportes A Agencia Córdoba Inversión Y Financiamiento Recursos Afectados	33
087 - (Ce)-Aportes A La Agencia Córdoba De Inversión Y Financiamiento Tasa Vial.....	33
Jurisdicción 1.10: Ministerio De Gobierno.....	34
Por partida principal.....	34
Por programas.....	34
060 - Integración Y Relaciones Internacionales.....	35
061 - Desarrollo Regional	35
062 - Vinculación Internacional	35
100 - Ministerio De Gobierno	35
103 - Comunidades Regionales	35
104 - Relación Y Apoyo Con O.N.G. Y Municipios	35
105 - Programa De Asistencia Municipal (P.A.M) / Fondo De Desarrollo Urbano	36
106 - (I.P.C.M) Inst. Pcial De Capacitación Municipal.....	36
109 - Participación Ciudadana.....	36
110 - (C.E) Partidos Políticos- Ley 9572.....	36
111 - Fondo Infraestructura Para Municipios Y Comunas / Fondo De Desarrollo Urbano.....	36
112 - Fondo Complementario De Obras De Infraestructura Para Municipios, Comunas Y Comunidades Regionales	36
113 - Automotor Seguro.....	37

115 - Fondo Para La Construcción, Reparación, Mejora Y/O Ampliación De Redes De Agua Potable, Gas Natural, Cloacas Y/O Desagües.....	37
750 - Políticas De Seguridad Pública	37
751 - Defensa Civil	37
753 - (C.E.) Seguridad Náutica - Cuenta Especial Ley 5040	37
754 - (C.E.) Agencias Privadas De Seguridad - Cuenta Especial Ley 9236	37
755 - (C.E.) Seguridad Vial Y Prevención - Cuenta Especial Ley 8560.....	38
756 - Mantenimiento De La Seguridad Y El Orden Y Lucha Contra Siniestros	38
757 - (C.E.) Servicios Policiales - Cuenta Especial Ley 7386.....	38
758 - (C.E.) Policía De La Provincia - Seguridad Vial Y Prevención - Cuenta Especial Ley 8560.....	38
759 - (C.E.) Policlínico Policial - Cuenta Especial Decreto 1677/73	38
760 - Tribunal De Conducta Policial	38
761 - (C.E) Comisión Provincial De Tránsito Y Seguridad Vial - Cuenta Especial Ley 8560.....	39
762 - Consejo De Seguridad Deportiva Provincial (Co.Se.De.Pro.).....	39
763 - Fondo Para La Descentralización Del Mantenimiento De Moviles Y Edificios Policiales Del Interior De La Provincia	39
764 - (C.E.) Prevención Y Lucha Contra El Fuego - Cuenta Especial Ley 8751.....	39
766 - Seguridad Participativa	39
Jurisdicción 1.15: Ministerio De Finanzas	40
Por partida principal	40
Por programas.....	40
080 - Desarrollo Estratégico.....	40
083 - Consejo Para La Planificación Estratégica De La Provincia De Córdoba (Co.P.E.C.).....	40
150 - Ministerio De Finanzas	41
151 - Ingresos Públicos	41
152 - Rentas De La Provincia.....	41
153 - Catastro Territorial.....	41
154 - Registro General De La Provincia.....	41
155 - (C.E) Ingresos De La Dirección General Del Registro De La Propiedad - Cuenta Especial - Ley 9342	42
156 - Policía Fiscal	42
159 - Administración Financiera	42
160 - Contaduría General	42
161 - Tesorería General.....	42
162 - Presupuesto General E Inversión Pública	43
165 - Previsión Social	43
205 - Innovación Y Monitoreo De La Gestión.....	43
Jurisdicción 1.20: Secretaría General de la Gobernación.....	44
Por partida principal	44
Por programas.....	44
020 - Información Pública.....	44

082 - Estadística Provincial.....	45
086 - I.N.D.E.C. Córdoba	45
108 - Ayuda Directa A La Comunidad	45
163 - Consejo De Tasación	45
201 - (C.E.) Fondo De Emergencia Por Inundaciones Ley N°10267.....	45
202 – Secretaría General de la Gobernación.....	45
203 – Capital Humano	46
204 - Desarrollo De Operaciones Aéreas.....	46
206 - Secretaria De Fortalecimiento Institucional	46
207 - Innovación Tecnológica	46
208 - Fondo Permanente Para La Atención De Situaciones De Desastres ...	46
212 - Programas Sociales Financiados Con Recursos Nacionales - Paicor..	46
213 - (P.A.I.Cor.) Programa Asistencia Integral Córdoba.....	46
215 - Casa De La Provincia De Córdoba En Buenos Aires.....	47
216 - (C.E.) Delegación En Buenos Aires - Cuenta Especial Dto. 4262/90.	47
217 - Actividades Región Sur.....	47
218 - Descentralización San Francisco	47
Jurisdicción 1.25: Ministerio De Agricultura, Ganadería.....	48
Por partida principal.....	48
Por programas.....	48
250 - Ministerio De Agricultura, Ganadería	49
251 - Actividad Agrícola	49
252 - Actividad Pecuaria	49
255 - (C.E.) Fondo Agropecuario - Cuenta Especial - Ley 9138.....	49
256 - (C.E.) Productos Químicos O Biológicos De Uso Agrop. -Cta Esp- Ley 9164.....	49
257 - Programas Agropecuarios Financiados Con Recursos Nacionales	50
260 - Programa De Participación Y Difusión En Ferias Y Exposiciones Agropecuarias Y Agroindustriales.....	50
261 - Producción Agropecuaria Familiar	50
262 – Fiscalización	50
263 - Conservación De Suelos Y Manejo De Aguas.....	50
264 - Mejoramiento De Agencias Zonales En El Interior De La Provincia .	50
Jurisdicción 1.30: Ministerio de Ciencia y Tecnología	51
Por partida principal.....	51
Por programas.....	51
300 - Ciencia Y Tecnología.....	51
313 - Divulgación Y Popularización De La Ciencia, La Tecnología Y La Innovación	51
314 - Innovación Tecnológica Y Sociedad	51
315 - Vinculación Tecnológica.....	52
316 - Promoción Científica Y Enseñanza De Las Ciencias.....	52
317 - Aportes Al Centro De Excelencia En Productos Y Procesos (Ceproc)	52
319 - Cooperación Internacional	52
Jurisdicción 1.35: Ministerio de Educación.....	53

Por partida principal	53
Por programas.....	53
350 - Ministerio De Educación	54
351 - (C.E.) Fondos Caducos De Quiebras - Cuenta Especial Ley N° 9268	54
352 - Fondo Para El Financiamiento Del Sistema Educativo De La Provincia De Cordoba - Ley 9870.....	54
353 - Infraestructura Escuelas	54
356 - Educación Secundaria.....	54
357 - Educación Superior.....	55
358 - Regímenes Especiales.....	55
359 - Escuelas De Oficiales Y Suboficiales De Policía De La Provincia	55
361 - (D.I.P.E.) Institutos Privados De Enseñanza.....	55
362 - Aportes Educación Inicial Y Primaria Privada	55
363 - Aportes Educación Media, Especial Y Superior Privada	55
364 - Programación, Apoyo Interdisciplinario Y Calidad De La Educación	55
365 - Educación Técnica Y Formación Profesional.....	56
366 - Educación Para Jóvenes Y Adultos	56
367 - Plan De Apoyo A Educación Inicial, Primaria Y Modalidades.....	56
368 - Mejora Continua De La Calidad De La Educación Técnico Profesional (Inet).....	56
369 - Proyecto De Mejoramiento De La Educación Rural (Promer)	56
370 - Programa De Apoyo A La Política De Mejoramiento De Equidad Educativa (Promedu).....	56
371 - Programa Provincial De Formación Docente (Infod).....	56
372 - Finalización De Estudios Para Jóvenes Y Adultos (Fines).....	57
376 - Programa Para La Construcción De Aulas Nuevas En Establecimientos Educativos	57
377 - Plan Integral Para La Promoción Del Empleo	57
378 - Programa De Reparación Y Construcción De Escuelas 2Da Etapa-Fondo Federal Solidario Ley 9610	57
379 - Inclusión Y Terminalidad De La Educación Secundaria (14 A 17)....	57
382 - Plan De Mejora Institucional.....	57
383 - Educación Inicial	57
384 - Educación Primaria.....	57
Jurisdicción 1.40: Ministerio De Justicia y Derechos Humanos	58
Por partida principal	58
Por programas.....	58
070 - Secretaría De Lucha Contra La Violencia A La Mujer Y Trata De Personas.....	60
400 - Ministerio De Justicia y Derechos Humanos	60
401 - Consejo De La Magistratura.....	60
402 - Organización, Coordinación Y Promoción Del Saneamiento De Títulos Y La Inscripción De Parcelas Urbanas	60
403 - Política Judicial y Reforma Procesal	60
404 - Asistencia A La Víctima Del Delito	61
405 - Registro Civil.....	61

406 - (C.E.) Tasas Oficina Móvil Del Registro Civil - Cuenta Especial Ley 9138.....	61
407 - Fortalecimiento Institucional De La Dirección de Inspección De Personas Jurídicas	61
408 – Actividades Centrales del Servicio Penitenciario	61
409 - Laborterapia En El Servicio Penitenciario	61
411 – (C.E.) Servicios Adicionales Producidos Por El Servicio Penitenciario	62
412 - (C.E.) Trabajos Penitenciarios - Cuenta Especial	62
413 – (C:E.) Convenio Con El Registro Nacional De Las Personas.....	62
414 - Métodos Alternativos De Resolución De Conflictos.....	62
416 - Reinserción Del Liberado.....	62
417 - Junta De Calificación Y Selección De Jueces De Paz.....	62
422 - Inversión En Infraestructura Penitenciaria.....	63
423 - Educación Formal Para Los Internos	63
424 - Asistencia Y Reinserción Social Del Liberado	63
425 – Promoción y Defensa De Los Derechos Humanos Y Lucha Contra La Discriminación.....	63
426 - Aportes Al Archivo Provincial De La Memoria.....	63
660 - Asistencia A La Familia	63
671 - (C.E.) Políticas De Asistencia A Niños Y Adolescentes - Cuenta Especial Ley 8665.....	63
672 - (C.E.) El Niño Y El Adolescente En Conflicto Con La Ley Penal - Cuenta Especial Ley 8665.....	64
673 - Niñez, Adolescencia Y Familia - Actividades Comunes.....	64
675 - (C.E.) Fortalecimiento Familiar Y Comunitario - Cuenta Especial Ley 8665.....	64
676 - (C.E.) Organismos De Gestión Asistida (Ogas) - Cuenta Especial Ley 8665.....	64
677 - (C.E.) Descentralización Territorial/Nueva Institucionalidad - Cuenta Especial Ley 8665.....	64
684 - (C.E.) Fondo Para La Prevención De La Violencia Familiar - Cuenta Especial Ley 9505.....	64
685 - Prevención, Detección Temprana, Atención Y Erradicación De La Violencia Familiar	64
687 - (C.E.) Clínicas - Cuenta Especial Ley 8665	65
689 - Programa Asistencia Victimas De Violencia De Genero	65
Jurisdicción 1.45: Ministerio de Salud	66
Por partida principal.....	66
Por programas	66
450 - Actividades Centrales Del Ministerio De Salud.....	67
451 - (C.E.) Actividades De Fiscalización, Evaluación Y Registro.....	67
453 - (C.E.) Incluir Salud Programa Federal.....	67
454 - (C.E.) Recurso Solidario Para Ablación E Implantes - Cuenta Especial-Ley Provincial N°8814	67
455 - (C.E.)Programa De Lucha Contra El Vih-Sida Y Ets-Ley 9161.....	67

456 - Actividades Comunes De La Secretaría De Servicios Asistenciales...	67
457 - Hospitales De Capital	68
458 - Hospitales Del Interior	68
461 - Salud Mental En Hospitales Provinciales	68
462 - (C.E) Programa Sumar - Ex-Plan Nacer Resolución N° 00425/05	68
463 - (C.E) Programas Nacionales Varios	68
464 - (C.E.) Conv. Con Organismos De Seg.Soc. Y Otros -Cta Esp-Recup Del Gto Hosp-Ley 8373	69
467 - Actividades Comunes De La Secretaría De Prevención Y Promoción De La Salud	69
468 - Acción Social En Salud.....	69
470 - Arquitectura Y Mantenimiento Hospitalario.....	69
471 - Integración Sanitaria	69
475 - Promoción, Prevención Y Atención En Zonas Rurales.....	69
476 - (C.E) Geriatricos Dependencia Directa-Cuenta Especial Ley 8665- ..	70
658 - Protección Integral De Personas Con Discapacidad.....	70
681 - Asistencia Y Prevención De La Adicción.....	70
688 - Programa De Servicios A Las Personas Con Discapacidad (Prosad)..	70
690 - (Ce) Contención Y Protección De Víctimas Del Narcotráfico. Cuenta Especial Ley 10.067.....	70
Jurisdicción 150 - Ministerio De Vivienda, Arquitectura Y Obras Viales.....	71
Por partida principal	71
Por programas.....	71
500 - Ministerio De Vivienda, Arquitectura Y Obras Viales	72
501 - Coordinación.....	72
502 - Vivienda.....	72
503 - Viviendas, Infraestructura Y Equipamiento Comunitario	72
504 - (C.E.) Vialidad - Cuenta Especial Ley 8555.....	72
506 - Arquitectura	73
509 - Plan Estratégico Territorial Y Sistema De Información Geográfico Provincial.....	73
510 - Mantenimiento De Bienes Del Estado.....	73
512 - Coordinación De Obras Públicas.....	73
516 - Reparaciones De Establecimientos Educativos - Córdoba.....	73
517 - Escrituración De Viviendas.....	73
520 - Reparación Escuelas 2Da Etapa - Fondo Federal Solidario Ley 9610	73
523 - Vida Digna "Plan Provincial De Infraestructura Vial Básica"	74
524 - Vida Digna "Mejoramiento De Viviendas"	74
525 - Crédito Tu Casa - Diferencial De Interés	74
527 - (C.E) Obras Con Financiamiento De Tasa Vial Provincial Ley N° 10.081.....	74
528 - Fondo Para El Mantenimiento, Conservación, Modificación Y/O Mejoramiento Red De Caminos Primarios Y Secundarios Pavimentados De La Provincia De Córdoba.....	74
529 - Vialidad - Plan De Seguridad Ciudadana Decreto 677/2016.....	74
Jurisdicción 1.55: Ministerio De Agua, Ambiente Y Servicios Públicos.....	75

Por partida principal.....	75
Por programas.....	75
526 - Instituto De Planificación Metropolitana (Iplam)	75
550 - Recursos Hídricos	76
551 - Recursos Hídricos - Actividades Centrales.....	76
552 - Fondo De Consorcios Canaleros	76
553 - Desarrollo Energético - Actividades Centrales	76
554 - Agua Potable Y Servicios Sanitarios	76
555 - Ambiente	76
556 - Ambiente- Recursos Afectados	76
560 - (C.E) Fondo Para La Gestión De Residuos Sólidos Urbanos Ley N° 9024.....	76
561 - Ordenamiento De Bosques Nativos.....	77
565 - Desarrollo Energético	77
568 - Policía Ambiental.....	77
569 - Fondo De Protección Ambiental Provincial (Fopap) - Ley 10208.....	77
570 - Emergencias Hidrometeorológicas	77
571 - Políticas De Mitigación, Adaptación Al Cambio Climático.....	78
600 - Transporte - Actividades Comunes.....	78
601 - (C.E.) Transporte - Ley 8669 - Cuenta Especial.....	78
602 - Boleto Educativo Gratuito - Ley 10031	78
603 - Boleto Obrero Social (B.O.S.) - Decreto N° 272/2015	78
604 - Transporte- Recursos Afectados	78
605 -Servicios Públicos.....	78
606 - Fondo Compensador Del Transporte Ley 9832	79
608 - Boleto De La Tercera Edad.....	79
Jurisdicción 1.65: Ministerio De Desarrollo Social	80
Por partida principal.....	80
Por programas.....	80
004 - Aportes A Agencia Córdoba Deportes - S.E.M.	81
651 - Desarrollo Social.....	81
652 - (C.E.) Desarrollo Social - Cuenta Especial Ley 8665	81
659 - (C.E.) Atención Integral Para Las Personas Mayores - Cuenta Especial Ley 8665.....	81
661 - Tarifa Solidaria	81
662 - Hábitat	81
663 - Consejo Políticas Sociales.....	81
664 - Regularización Dominial.....	82
665 - Emergencias Naturales.....	82
667 - Veteranos De Malvinas	82
668 - (C.E.) Turismo Social - Cuenta Especial Ley 8665	82
669 - (C.E) Erradicación Del Chagas - Cuenta Especial Ley 8665	82
670 - (C.E.) Complemento Nutricional Para Grupos Vulnerables- Cuenta Especial Ley 8665.....	82
682 - Programas Sociales Financiados Con Recursos Nacionales.....	82
683 - Programa Alimentario Provincial	82

686 - Reparación Provincial A Ex Presos Políticos De La Dictadura.....	83
691 - Asistencia A La Familia.....	83
Jurisdicción 1.70: Gastos Generales de la Administración	84
Por partida principal	84
Por programas.....	84
700 - Coparticipación Impositiva Y Apoyo Financiero A Municipios	84
701 - Participación En Organismos Interprovinciales	85
705 - Crédito Adicional.....	85
702 - Deuda Pública.....	85
707 - Servicios A Instituciones Bancarias.....	85
708 - Gastos Generales De La Administración	85
710 - Abastecimientos Comunes	85
711 - Seguro De Vida E Incapacidad Y Resguardo Del Automotor	86
712 - Actualización E Intereses Por Mora - Administración Central.....	86
717- Financiamiento Municipios Y Comunas.....	86
Jurisdicción 180 - Ministerio De Trabajo.....	87
Por partida principal	87
Por programas.....	87
800 - Trabajo	87
801 - Convenio Con Superintendencia De Riesgos Del Trabajo	87
802 - (C.E.) Multas Sec.Trabajo - Cuenta Especial Ley 8015.....	87
Jurisdicción 185 - Ministerio De Industria, Comercio Y Minería	88
Por partida principal	88
Por programas.....	88
003 - Aportes A Agencia Córdoba Turismo - S.E.M.	89
253 - Promoción De La Calidad De Los Alimentos De Córdoba	89
254 - Aumento De La Calidad De Los Alimentos De Córdoba.....	89
653 - Cooperativas Y Mutuales.....	89
654 - (C.E.) Cooperativas Y Mutuales - Cuenta Especial Ley 7734	89
655 - Convenios Con Instituto Nacional De Asociativismo Y Economía Social (I.N.A.E.S.)	89
850 - Ministerio De Industria, Comercio Y Minería.....	89
851 - Industria.....	90
852 - Pyme Y Desarrollo Emprendedor.....	90
853 - Registro, Fiscalización Y Prevención Industrial	90
854 - Comercio.....	90
855 - Defensa Del Consumidor Y Lealtad Comercial.....	90
856 - Tribunal Minero Provincial.....	91
857 - Minería	91
858 - (C.E.) Fondo Minero Provincial - Cuenta Especial Leyes 7059 Y 7071	91
859 - Fundación Córdoba Tics	91
860 - Seguimiento De La Exploración De Hidrocarburos	91
861 - Consumidor Informado	91

862 - (C.E.) Registro Comercial Sifcos (Sistema De Información Para El Fortalecimiento De La Actividad Comercial Y De Servicios) Cuenta Especial Ley 9693.....	91
863 - Programa De Desarrollo Territorial En El Área Metropolitana De Córdoba (Remeco).....	91
865 - Aportes A Agencia Procórdoba S.E.M.....	92
868 - Metrología Legal.....	92
869 - Desarrollo Regional.....	92
870 - (C.E.) Registro Industrial - Siic (Sistema De Inform. Industrial De La Pcia De Cba) - Ley 10.240.....	92
Jurisdicción 2.0: Poder Legislativo.....	93
Por partida principal.....	93
Por programas.....	93
900 - Funcionamiento De La Legislatura De La Provincia De Córdoba - Actividades Centrales.....	93
901 - Programa De Apoyo A Los Sistemas Educativos.....	94
902 - Recursos Económicos Para Organismos De Derechos Humanos.....	94
903 - Foro Social Por La Inclusión Ciudadana.....	94
904 - Aportes Al Consejo Provincial De La Mujer.....	94
905 - Jurado De Enjuiciamiento Magistrados Y Funcionarios.....	94
906 - Comisiones No Permanentes Del Poder Legislativo Y Comisiones Especiales.....	94
907 - Programa De Fortalecimiento Legislativo A Los Concejos Deliberantes.....	95
908 - Elaboración E Implementación Del Digesto Jurídico Provincial Y Digesto Del Poder Legislativo.....	95
910 - Programa De Financiamiento De Las Comisiones Permanentes Del Poder Legislativo.....	95
911 - Estímulo A Las Ediciones Literarias Cordobesas.....	95
Jurisdicción 3.0: Poder Judicial.....	96
Por partida principal.....	96
Por programas.....	96
920 - Administración De Justicia - Actividades Centrales.....	96
921 - Ministerio Público.....	97
922 - Programa De Apoyo Al Servicio De Justicia.....	97
923 - (C.E.) Administración De Justicia - Cuenta Especial Ley 8002.....	97
924 - Funcionamiento Del Sistema Electoral De La Provincia.....	97
925 - (C.E.) Descontaminación Y Compactación De Vehículos- Ley 10207.....	97
Jurisdicción 4.0: Defensoría del Pueblo.....	98
Por partida principal.....	98
Por programas.....	98
940 - Defensoría Del Pueblo - Actividades Centrales.....	98
941 - Defensor Del Pueblo Con El Interior.....	98
942 - Centro De Mediación Comunitaria.....	99
943 - Trata De Personas.....	99

944 - Bastones Verdes	99
946 - Instituto De Estadística (Inedep)	99
947 - Construyendo Igualdad De Género	99
948 - Navegación Segura Por Internet	99
950 - Educación Para La Seguridad Vial	100
951 - Protección Del Ambiente	100
952 - Elegí Ser Libre.....	100
Jurisdicción 4.5: Defensoría De Los Derechos De Niñas, Niños Y Adolescentes	101
Por partida principal	101
Por programas.....	101
960 - (C.E.) Defensoría De Los Derechos De Niñas, Niños Y Adolescentes - Cuenta Especial Ley 8665.....	101
961 - (C.E.) Mesas De Trabajo - Cuenta Especial Ley 8665.....	101
962 - (C.E.) Capacitaciones - Cuenta Especial Ley 8665.....	102
963 - (C.E.) Difusión - Cuenta Especial Ley 8665	102
Jurisdicción 5.0: Tribunal de Cuentas	103
Por partida principal	103
Por programas.....	103
980 - Control Externo De La Administración Pública - Actividades Centrales	103
981 - (C.E.) Fondo De Perfeccionamiento Institucional Y De Convenios Especiales- Cuenta Especial.....	103
CLASIFICACIÓN ECONÓMICA DEL GASTO	104
Administración General	104
Rentas Generales	104
Recursos Afectados	104
DE LA SITUACIÓN DEL TESORO.....	105
SITUACIÓN DEL TESORO DEL EJERCICIO	105
De las Obligaciones del Tesoro.....	105
Obligaciones del Tesoro del Ejercicio	105
Obligaciones del Tesoro de Ejercicios Anteriores	106
ESTADO DE LA DEUDA PÚBLICA.....	107
DEUDA PÚBLICA CONSOLIDADA	107
Operaciones en Pesos	107
Operaciones en Moneda Extranjera – Dólares Estadounidenses.....	107
Operaciones en Pesos	111
Operaciones en Moneda Extranjera – Dólares Estadounidenses.....	113
PASIVO CONSOLIDADO.....	113
Ley N° 9078.....	113
Opción Pago en Efectivo.....	113
Opción Pago en TICOP.....	113
LEY DE RESPONSABILIDAD FISCAL.....	114
Anexo II, Art. 7° de la reglamentación.....	114

Características De Los Avaes Y/O Garantías Otorgados	115
GESTIÓN DE BIENES	117
MUEBLES, SEMOVIENTES Y AUTOMOTORES	117
Altas de Bienes	117
Administración Central	117
Empresas, Agencias y Entes Estatales	117
Bienes Muebles	118
Otros.....	119
Inmuebles	120
Expropiaciones	120
Donaciones	121
Prescripción Adquisitiva	121
DE LA DISTRIBUCIÓN A MUNICIPIOS Y COMUNAS	123
Cuadro Resumen por Departamento.....	123
Departamento Calamuchita	123
Departamento Colón	124
Departamento Cruz del Eje	124
Departamento General Roca	124
Departamento General San Martín	125
Departamento Ischilín.....	125
Departamento Juarez Celman.....	125
Departamento Marcos Juarez	126
Departamento Minas.....	126
Departamento Pocho.....	126
Departamento Pte. Roque Sáenz Peña.....	126
Departamento Punilla.....	127
Departamento Río Cuarto	127
Departamento Río Primero.....	128
Departamento Río Seco	128
Departamento Río Segundo.....	128
Departamento San Alberto	129
Departamento San Javier.....	129
Departamento San Justo.....	129
Departamento Santa María.....	130
Departamento Sobremonte	130
Departamento Tercero Arriba	130
Departamento Totoral	131
Departamento Tulumba.....	131
Departamento Unión.....	131
ESQUEMA AIF CONSOLIDADO	133
Administración Pública no Financiera.....	133
Detalle AIF Organismos descentralizados e Instituto de Seguridad Social.....	134
605 - Agencia Córdoba De Inversión Y Financiamiento S.E.M.....	134

Cuenta Inversión 2016



615 - Agencia Córdoba Deportes - S.E.M.	135
620 - Agencia Córdoba Joven	135
625 - Agencia Córdoba Cultura S.E.	136
630 - Agencia Córdoba Turismo - S.E.M.	136
635 - Agencia ProCórdoba S.E.M.	137
645 - Ente Regulador de Servicios Públicos	137
705 - Caja De Jubilaciones, Pensiones Y Retiros De Córdoba	138
820 - Agencia Córdoba Innovar y Emprender S.E.M	138
866 - Universidad Provincial de Córdoba.....	139