

Del Presupuesto y sus modificaciones

Del Presupuesto sancionado originariamente

El Ejercicio Financiero se rige por la Ley de Presupuesto N° 8897 sancionada por la Honorable Asamblea Legislativa, promulgada por Decreto del Poder Ejecutivo N° 2405.

Esta Ley de Presupuesto autorizó Erogaciones netas por \$2.820.408.932, de los que se deducen \$75.000.000 en concepto de Economías por no Inversión.

Dicha suma se discriminó por Finalidades de la siguiente manera:

Servicios Sociales	1.354.891.256
Cultura y Educacion	847.426.162
Salud	228.262.718
Bienestar Social	279.202.376
Apoyo Integral a Municipios	389.626.682
Coparticipacion Impositiva	366.246.000
Fortalec.y Des.Municipal	23.380.682
Seguridad	263.139.309
Justicia	228.482.675
Desarrollo de la Economia	139.672.009
Control y Adm.Fiscal	49.384.187
Legislacion	46.275.616
Dir.Superior Administrativa	77.376.221
Administración General	161.942.880
Deuda Publica	88.784.223
A Clasificar	20.833.874
Subtotal	2.820.408.932
Economías de Gestión	75.000.000
TOTAL	2.745.408.932

El Cálculo de Recursos destinado a atender las Erogaciones detalladas precedentemente, se estimó en \$ 2.694.663.582, distribuidos según se indica:

Recursos	
Ingresos de la Administración Central	2.494.927.400
Ingresos de la Dirección de Vivienda	94.442.044
Ingresos de Cuentas Especiales	105.294.138
Total de recursos	2.694.663.582

El Balance Financiero Preventivo, resultante de comparar las Erogaciones y Recursos estimados, arrojó una necesidad de Fuentes Financieras Netas de:

Concepto	Fuentes Financieras Brutas	Aplicaciones Financieras	Fuentes Financieras Netas
Administración Central	233.142.299	252.528.840	(19.386.541)
Cuentas Especiales	89.678.601	19.546.710	70.131.891
Total	322.820.900	272.075.550	50.745.350



En virtud de lo expuesto el Balance Financiero Preventivo, quedó estimado como sigue:

BALANCE PREVENTIVO	
Erogaciones Netas de Economías	2.745.408.932
Ingresos	2.694.663.582
Fuentes Financieras Brutas	322.820.900
menos	
Aplicaciones Financieras	(272.075.550)
BALANCE PREVENTIVO	0

De las Rectificaciones al Presupuesto

Se detallan a continuación los Instrumentos que dieron origen a las rectificaciones del Presupuesto:

Modificaciones a las Erogaciones

Dto.N°	Fecha	Importe
26	11/01/01	4.394.000
253	20/02/01	1.913.400
548	06/04/01	2.806.154
588	23/04/01	6.947.417
776	04/05/01	8.166.305
824	08/05/01	129.500
1096	22/05/01	59.070.153
1554	12/07/01	3.313.863
1642	18/07/01	1.250.000
1684	23/07/01	30.000
1912	31/08/01	4.600.000
2217	27/09/01	2.600.000
2267	02/10/01	3.945.864
2323	02/10/01	172.618
2397	02/10/01	7.891.728
Res.240	17/10/01	(50.000)
2611	26/10/01	9.140.363
2713	16/11/01	1.500.000
2871	30/11/01	2.380.000
3159	28/12/01	200.000.000
3210	28/12/01	(17.000.000)
3211	28/12/01	113.350.000
3214	28/12/01	(1.600.000)
3215	28/12/01	11.000.000
3221	28/12/01	9.000.000
Total		434.951.365

Modificaciones a los Ingresos

Dto N°	Fecha	Ingresos	
		No Tributarios	Nacionales
26	11/01/01		4.394.000
253	20/02/01	1.913.400	
548	06/04/01		2.806.154
588	23/04/01		169.560
776	04/05/01		8.166.305
1554	12/07/01		3.313.863
1642	18/07/01		1.250.000
1684	23/07/01	30.000	
2267	02/10/01		3.945.864
2397	02/10/01		7.891.728
2611	26/10/01		9.140.363
2713	16/11/01		1.500.000
2871	30/11/01	2.380.000	
3215	28/12/01	1.000.000	
Total		5.323.400	42.577.837

Modificaciones a las Fuentes Financieras

Dto.Nº	Fecha	Fuentes Financieras	
		Remanentes	Uso Crédito
588	23/04/01		6.777.857
824	08/05/01		129.500
1096	22/05/01		59.070.153
1912	31/08/01		4.600.000
2217	29/09/01	2.600.000	
2323	02/10/01	172.618	
3159	28/12/01		200.000.000
3215	28/12/01		10.000.000
Total		2.772.618	280.577.510

Modificaciones a las Amortizaciones de la Deuda

Dto.Nº	Fecha	Importe
Res.240	17/10/01	50.000
3210	28/12/01	17.000.000
3211	28/12/01	(113.350.000)
3214	28/12/01	1.600.000
3221	28/12/01	(9.000.000)
Total		(103.700.000)

Del Presupuesto al 31/12/2001

Luego de las rectificaciones producidas al Presupuesto sancionado originalmente, el mismo quedo configurado como sigue:

FINALIDAD	TOTAL
Servicios Sociales	1.596.519.154
Cultura y Educacion	1.017.205.168
Salud	275.778.614
Bienestar Social	303.535.372
Apoyo Integral a Municipios	393.131.073
Coparticipacion Impositiva	359.786.091
Fortalec.y Des.Municipal	33.344.982
Seguridad	287.689.940
Justicia	235.518.395
Desarrollo de la Economia	137.529.869
Control y Adm.Fiscal	46.971.035
Legislacion	46.231.399
Dir.Superior Administrativa	93.834.967
Administración General	258.196.186
Deuda Publica	138.366.223
A Clasificar	21.372.056
Subtotal	3.255.360.297
Economías de Gestión	75.000.000
TOTAL	3.180.360.297

El cálculo de los Recursos original quedó configurado de la siguiente manera:

Recursos	
Ingresos de la Administración Central	2.539.279.077
Ingresos de la Dirección de Vivienda	94.442.044
Ingresos de Cuentas Especiales	108.843.698
Total de recursos	2.742.564.819

Las Fuentes Financieras Netas de la Administración Provincial al 31/12/2001 fueron las siguientes:

Concepto	Fuentes Financieras Brutas	Aplicaciones Financieras	Fuentes Financieras Netas
Administración Central	433.314.917	148.828.840	284.486.077
Cuentas Especiales	172.856.111	19.546.710	153.309.401
Total	606.171.028	168.375.550	437.795.478



En virtud de lo expuesto el Balance Financiero Preventivo quedó estimado como sigue:

Balance Financiero Preventivo	
Erogaciones Netas de Economías	3.180.360.297
Erogaciones Brutas al 01/01/2001	2.820.408.932
menos	
Economías por no inversión	(75.000.000)
Subtotal	2.745.408.932
más	
Rectificaciones del presupuesto	434.951.365
Ingresos	2.742.564.819
Fuentes Financieras Brutas	606.171.028
menos	
Aplicaciones Financieras	(168.375.550)
Balance Preventivo	0

Resultado Financiero General

El Resultado Financiero correspondiente a la Administración General al 31 de diciembre del 2001, con base en el sistema de competencia arroja el siguiente resultado:

Concepto	Importes
Recursos Corrientes	2.374.057.885,65
de Jurisdicción Provincial	842.036.422,84
Tributarios	736.099.363,29
Ingresos Brutos	393.876.344,88
Sellos	52.070.328,63
Inmobiliario	160.389.736,59
Otros	29.775.005,43
Reg. Regul Imp. Fac. Pago Dto 1539/99	99.987.947,76
No Tributarios	105.937.059,55
de Jurisdicción Nacional	1.532.021.462,81
Coparticipación Federal	951.168.032,70
Otros Ingresos Nacionales	580.853.430,11
menos	
Erogaciones Corrientes	2.630.102.686,68
Personal	1.377.679.339,60
Bienes Consumo y Serv.No Personales	298.740.866,62
Intereses de Deuda	164.355.684,93
Erogaciones sin Discriminar	7.764.836,69
Transferencias Corrientes	743.726.288,05
Transferencia de Capital	2.744.092,83
Importes pendientes de imputación	35.091.577,96
Resultado Corriente	(256.044.801,03)
más	
Recursos de Capital	22.967.082,17
menos	
Erogaciones de Capital	186.126.324,01
Inversión Real	155.185.087,21
Bienes de Capital	18.701.046,92
Trabajos Públicos/Bs.Preexistentes	136.484.040,29
Inversión Financiera	30.941.236,80
Subtotal	(419.204.042,87)
más	
Financiamiento Neto	542.474.707,17
Fuentes Financieras Brutas	639.719.728,21
Amortizaciones	(96.722.231,04)
Importes pendientes de imputación	(522.790,00)
Resultado Financiero	123.270.664,30

**Importes Pendientes de Imputación:**

Partida	Importe
Bienes de Consumo	19.301.143
Servicios No Personales	15.484.857
Intereses de Deuda	270.995
Bienes de Capital	14.603
Trabajos Públicos	19.980
Subtotal	35.091.578
Amortización de la Deuda	522.790
Total	35.614.368

De lo proyectado y efectivamente recaudado

De los Recursos

Hasta el 31 de diciembre 2001 se recaudó el 87,4% del total estimado para el Ejercicio, correspondiendo el 35,1% a los recursos de Jurisdicción Provincial, 63,9% a los de Jurisdicción Nacional y el 1,0% a los de Capital.

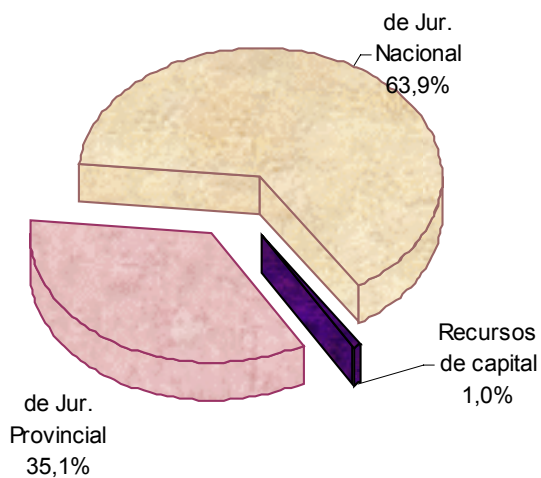
Administración Central	2.256.401.983
Dirección de Vivienda	59.562.007
Cuentas Especiales	81.060.978
Administración General	2.397.024.968

Tomando en consideración su distribución entre los distintos sectores de la Administración Provincial resulta:

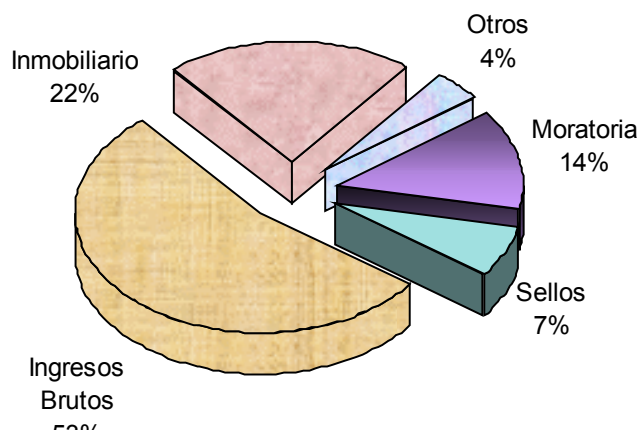
Administración General

Concepto	Presupuestado	Recaudado
Recursos Corrientes	2.696.923.819	2.374.057.886
de Jurisdicción Provincial	1.154.997.368	842.036.423
Tributarios	1.001.474.200	736.099.363
<i>Ingresos Brutos</i>	458.640.000	393.876.345
<i>Sellos</i>	60.700.000	52.070.329
<i>Inmobiliario</i>	270.500.000	160.389.737
<i>Otros</i>	38.180.000	29.775.005
<i>Reg. Regul Imp. Fac. Pago Dto 1539/99</i>	144.000.000	99.987.948
<i>Imp. Aduados no incluidos en moratoria</i>	29.454.200	0
No Tributarios (anexo I)	153.523.168	105.937.060
de Jurisdicción Nacional	1.541.926.451	1.532.021.463
Coparticipación Federal	945.370.000	951.168.033
Ingresos Ley 23966	60.960.000	55.087.859
Otros Ingresos Nacionales (anexo II)	246.370.451	270.589.393
Serv. Educativos Transferidos	111.800.000	98.389.896
Imp. Gcias Ley 24621 Art.102 inc b y d	58.320.000	55.001.732
Recursos del FONAVI	50.856.000	38.852.632
Imp. Gcias Ley 24699 Art.5 y 4	68.250.000	62.931.918
Recursos de capital	45.641.000	22.967.082
TOTALES	2.742.564.819	2.397.024.968

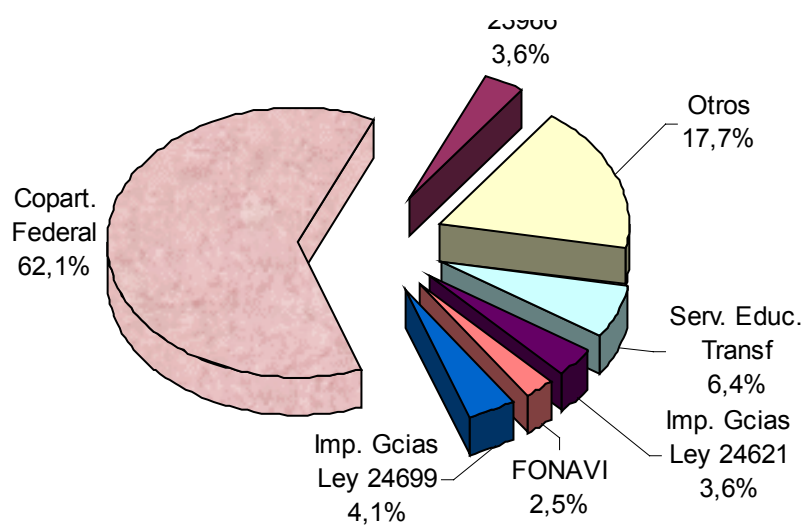
Distribución de Recursos entre Jurisdicción Nacional y Provincial



Distribución Recursos Tributarios de Jurisdicción Provincial



Distribución Recursos de Jurisdicción Nacional



Tomando en consideración los recursos asignados y recaudados por cada jurisdicción para el cumplimiento de sus funciones la situación fue la siguiente:

Administración Central

Concepto	Presupuestado	Recaudado
Recursos Corrientes	2.536.779.077	2.254.672.687
de Jurisdicción Provincial	1.081.145.363	789.985.441
Tributarios	1.001.474.200	736.099.363
<i>Ingresos Brutos</i>	458.640.000	393.876.345
<i>Sellos</i>	60.700.000	52.070.329
<i>Inmobiliario</i>	270.500.000	160.389.737
<i>Automotores</i>	2.000.000	146.742
<i>Infraestructura Social</i>	36.000.000	29.550.796
<i>Actividades del Turf</i>	100.000	67.747
<i>Turismo Ley 3782</i>	80.000	9.721
<i>Reg. Regul Imp. Fac. Pago Dto 1539/99</i>	144.000.000	99.987.948
<i>Imp. Aduados no incluidos en moratoria</i>	29.454.200	0
No Tributarios	79.671.163	53.886.078
de Jurisdicción Nacional	1.455.633.714	1.464.687.246
Coparticipación Federal	945.370.000	951.168.033
Ingresos Ley 23966	37.850.000	33.633.341
Otros Ingresos Nacionales (anexo II)	234.043.714	263.562.326
Serv. Educativos Transferidos	111.800.000	98.389.896
Imp. Gcias Ley 24621 Art.102 inc b y d	58.320.000	55.001.732
Recursos del FONAVI	0	0
Imp. Gcias Ley 24699 Art.4 y 5	68.250.000	62.931.918
Recursos de capital	2.500.000	1.729.296
TOTALES	2.539.279.077	2.256.401.983

Dirección de Vivienda

Concepto	Presupuestado	Recaudado
Recursos Corrientes	55.042.044	40.034.499
de Jurisdicción Provincial	4.186.044	1.181.867
No Tributarios	4.186.044	1.181.867
de Jurisdicción Nacional	50.856.000	38.852.632
Recursos del FONAVI	50.856.000	38.852.632
Recursos de capital	39.400.000	19.527.508
TOTALES	94.442.044	59.562.007

Cuentas Especiales

Concepto	Presupuestado	Recaudado
Recursos Corrientes	105.102.698	79.350.700
de Jurisdicción Provincial	69.665.961	50.869.114
No Tributarios	69.665.961	50.869.114
de Jurisdicción Nacional	35.436.737	28.481.585
Ingresos Ley 23966	23.110.000	21.454.519
Otros Ingresos Nacionales (anexo II)	12.326.737	7.027.067
Recursos de capital	3.741.000	1.710.279
TOTALES	108.843.698	81.060.978

Las Contribuciones Figurativas de la Administración Central a las Cuentas Especiales se desagrega de la siguiente forma:

Aportes del Tesoro Provincial al Prog de Saneam. Financ.	18.115.044	68,6%
Aportes del Tesoro al Fondo Minero	952.175	3,6%
Aportes a la Dirección de Vialidad	7.330.000	27,8%
Total	26.397.220	100,0%

Recursos No Tributarios (Anexo I)

Concepto	Presupuestado	Recaudado			Recaudado
		Total	Adm Central	Dir. Vlv.	Otas. Esp.
No Tributarios					
Tasas	45.806.600	24.357.233	0	13.615.902	37.973.135
Rentas y Utilidades	7.865.000	2.402.457	550.371	747.882	3.700.710
Tarifas	15.362.400	14.585.726	0	0	14.585.726
Otros	84.489.168	12.540.662	631.496	36.505.330	49.677.489
<i>Boletín Oficial</i>	1.500.000	0	0	0	0
<i>Eventuales y varios</i>	15.130.000	12.218.995	66.015	650.653	12.935.664
<i>Multas varias</i>	405.000	49.008	0	3.606	52.615
<i>Derecho de Inscripción</i>	16.044	0	833	0	833
<i>Ventas de pliegos, planos, etc</i>	85.000	0	16.400	37.107	53.507
<i>Ingresos por inspección de obras</i>	450.000	0	159.486	0	159.486
<i>Resguardo automotores y otros</i>	950.000	97.443	0	0	97.443
<i>Ingresos convenios de salud</i>	5.800.000	0	0	2.835.966	2.835.966
<i>Producción servicios policiales</i>	6.080.000	0	0	6.179.549	6.179.549
<i>Restitución policia/policia</i>	1.020.000	0	0	923.098	923.098
<i>Explotación terminal de omnibus</i>	160.000	66.064	0	0	66.064
<i>Multas ley 20680</i>	35.000	0	0	0	0
<i>Ingresos producido ley 7059</i>	180.000	0	0	149.950	149.950
<i>Ingresos producido ley 7092</i>	300.000	0	0	76.984	76.984
<i>Ingresos servicios Casa Cba</i>	35.000	0	0	9.500	9.500
<i>Ingresos multas ley 8015</i>	0	0	0	418.648	418.648
<i>Multas ley org tribunal de cas</i>	11.359	0	0	59.561	59.561
<i>producción serv. a terceros minería</i>	15.000	0	0	0	0
<i>Multas ley 7734</i>	10.000	0	0	0	0
<i>Otros ingresos ley 7734</i>	18.002	0	0	29.635	29.635
<i>Producción establec. tratamiento</i>	120.000	19.830	0	0	19.830
<i>Aranceles adjudicación de viviendas</i>	20.000	0	388.762	0	388.762
<i>Comisión serv recupero de créditos</i>	150.000	0	0	0	0
<i>Ingresos por registro industrial</i>	80.000	39.506	0	0	39.506
<i>Ingresos por desarrollo industrial</i>	30.000	32.649	0	0	32.649
<i>Convenio auditorías exter. ley 8864</i>	105.000				0
<i>Ingresos art 21 inc d ley 8665</i>	40.000.000	0	0	24.087.829	24.087.829
<i>Ingresos consorcios camineros</i>	0	0	0	1.042.488	1.042.488
<i>Aparte Municipio Río Tercero</i>	0	17.166	0	0	17.166
<i>Saldo Aparte Mun. de Córdoba</i>	700.000	0	0	0	0
<i>Producción establec. explotación</i>	0	0	0	755	755
<i>Aparte Munic. Jesús María-TITAM</i>	9.140.363	0	0	0	0
<i>Aparte Munic. Córdoba-convenio colab.</i>	956.700	0	0	0	0
<i>Aparte reinteg. Munic. Cba-convenio colab.</i>	956.700	0	0	0	0
<i>Aparte EFEC conv. reg de títulos</i>	30.000	0	0	0	0
TOTAL	153.523.168	53.886.078	1.181.867	50.869.114	105.937.060

Otros Ingresos Nacionales (Anexo II)

Concepto	Presupuestado Total	Recaudado		
		Adm.Central	Ctas.Esp.	Adm.Gral
Otros Impuestos Nacionales				
<i>Particip.L.23427-Fdo. Pcial para Educ. y Des.Coop.</i>	885.598	0	1.213.306	1.213.306
<i>Ingresos Fdo Educ. L.23906 art. 3 y 4</i>	380.000	280.926	0	280.926
<i>ATN- Gtos Gob. Nacional</i>	10.457.863	5.644.000	0	5.644.000
<i>ATN - POSOCO</i>	8.200.000	6.833.330	0	6.833.330
<i>ATN - PROSONU</i>	5.300.000	4.416.670	0	4.416.670
<i>Fondo Incentivo Docente</i>	22.810.051	26.123.914	0	26.123.914
<i>Serv. Nac. Transf. acta 6</i>	20.800.000	6.296.885	0	6.296.885
<i>Aporte Nación Apoyo Prog. Salud</i>	3.800.000	0	2.030.619	2.030.619
<i>Aporte PROMIN</i>	3.110.000	0	330.430	330.430
<i>ATN - Desequilibrio Fiscal</i>	6.000.000	5.888.499	0	5.888.499
<i>Ingresos por Comp. L.23982</i>	5.680.000	0	0	0
<i>Regularización Pequeños contribuyentes</i>	5.870.000	5.372.165	0	5.372.165
<i>Convenio Serv. Penit. Just. Federal</i>	16.000.000	0	0	0
<i>Aporte nacional p/Progr. federal (PROFE)</i>	0	972.751	3.452.711	4.425.463
<i>Aporte Nación Mejor. de Barrios</i>	185.700	0	0	0
<i>aporte Nación PRODYMES II</i>	4.182.239	0	0	0
<i>Convenio Aud. Gral Nación Ley 8867</i>	163.200	0	0	0
<i>Aporte Nac. Pacto Fiscal III - deficit previsional</i>	10.545.800	4.925.186		4.925.186
<i>Otros consolid. deuda con el Gob. Nacional</i>	122.000.000	196.808.000		196.808.000
Total Otros Impuestos Nacionales	246.370.451	263.562.326	7.027.067	270.589.393

De las Fuentes Financieras

Al 31 de diciembre se ejecutó el 105,5% del total estimado en la Ley de Presupuesto, correspondiendo el 11,5% a Remanente de Ejercicios Anteriores (originados en Cuentas Especiales) y el 88,5% a Uso del Crédito.

Administración General

Concepto	Presupuestado	Adm. Central	Ctas.Esp.	Adm.Gral.
Uso del Crédito	552.749.124	535.462.746	30.734.522	566.197.268
Afectado a Obras Públicas	236.175.508	245.838	24.269.126	24.514.965
No Afectado a Obras Públicas	316.573.616	535.216.908	6.465.395	541.682.303
Remanente Ejercicios Anteriores	53.421.904	0	73.522.460	73.522.460
TOTALES	606.171.028	535.462.746	104.256.982	639.719.728

El Uso del Crédito se desglosa de la siguiente forma:

Concepto	Administración		Cuentas Especiales
	General	Central	
Afectado a Obras Públicas	24.514.965	245.838	24.269.126
Fdo. Fiduciario Federal de Infr. Social	245.838	245.838	0
BIRF-BID-Prog. San. Fin.	18.623.018	0	18.623.018
Financ. Proveed. Y Contratistas	18.529	0	18.529
Fdo.Fiduciario Fed de Infr. Reg.	5.627.580	0	5.627.580
No Afectado a Obras Públicas	541.682.303	535.216.908	6.465.395
Instituciones bancarias	339.216.908	339.216.908	0
Emisión LECOP Córdoba Ley 8985	196.000.000	196.000.000	0
Prestamos del BIRFal PRAM	6.465.395	0	6.465.395
Uso del Crédito	566.197.268	535.462.746	30.734.522

Amortización de la Deuda

JURISDICCIÓN	Crédito	Comprometido	Ordenado Pagar	Pagado
Administración Central	147.228.840	79.800.846	79.800.846	76.621.139
Cuentas Especiales	21.146.710	16.921.385	16.921.385	9.652.271
Subtotal	168.375.550	96.722.231	96.722.231	86.273.410

Sumas Pendientes por Amortizaciones

Durante el Ejercicio, se han abonado por el sistema del Débito y Retenciones, un total de 522.790 en concepto de Amortizaciones, encontrándose en proceso de imputación presupuestaria.

Fuentes Financieras Netas:

Concepto	Administración General	Central	Cuentas Especiales
Fuentes Financieras Brutas	639.719.728	535.462.746	104.256.982
Uso del Crédito	566.197.268	535.462.746	30.734.522
<i>Afectado a Obras Públicas</i>	<i>24.514.965</i>	<i>245.838</i>	<i>24.269.126</i>
<i>No Afectado a Obras Públicas</i>	<i>541.682.303</i>	<i>535.216.908</i>	<i>6.465.395</i>
Remanentes Ejercicios Anteriores	73.522.460	0	73.522.460
Amortización	(96.722.231)	(79.800.846)	(16.921.385)
TOTALES	542.997.497	455.661.901	87.335.596

Remesas

Concepto	Presupuestado	Remesado
Contrib. Figurativas Adm. Central	438.572.470	329.391.020
a Org. De la Administración Provincial	72.326.470	26.397.220
<i>a Cuentas Especiales</i>	<i>72.326.470</i>	<i>26.397.220</i>
Coparticipación Impositiva	366.246.000	302.993.801
<i>Imp. S/ los Ingresos Brutos</i>	<i>91.728.000</i>	<i>66.934.579</i>
<i>Imp. Inmobiliario</i>	<i>54.100.000</i>	<i>42.575.320</i>
<i>Coparticipación Federal</i>	<i>189.074.000</i>	<i>175.796.406</i>
<i>Reg. Regul. Imp. y Fac Pagos Dto. 1539/99</i>	<i>25.344.000</i>	<i>17.687.495</i>
<i>Otros consolid. deudas con gob nacional</i>	<i>6.000.000</i>	<i>0</i>
Contrib. Fig. de Ctas. Especiales	766.283	0
a otras Cuentas Especiales	766.283	0

Análisis Global

La utilización del crédito autorizado al 31/12/2001 fue:

Credito Total	3.255.360.297
Economía de gestión	65.000.000
Credito Disponible	3.190.360.297
Compromiso Adm Gral	2.781.137.433
Gastos no imputados	33.686.621
Crédito no utilizado	375.536.243
Porcentaje de utilización	88,23%

En el presente capítulo se analiza la Ejecución Presupuestaria de Gastos, reflejando lo imputado a nivel de Compromiso, Ordenado a Pagar y lo Pagado según la siguiente clasificación:

- Por Finalidad
- Por Objeto del Gasto
- Por Finalidad y Objeto del Gasto
- Institucional
- Por Jurisdicción y Objeto del Gasto
- Económica

A sus efectos se presentan los gastos distribuidos en Administración General, Administración Central, Dirección de Vivienda y Cuentas Especiales.

Por Finalidad

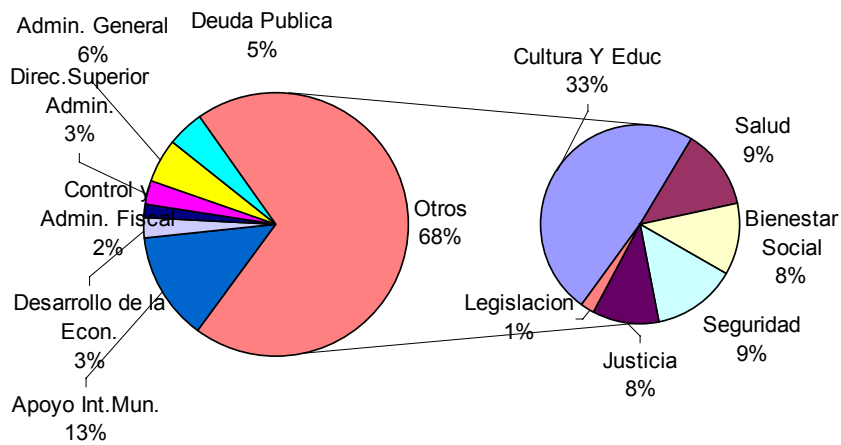
Tomando en consideración los grandes agregados resulta:

Finalidad y Función	Presupuestado	Comprometido	Ordenado	Pagado
Administración General	3.255.360.297	2.781.137.433	2.781.137.433	2.504.316.303
Administración Central	2.828.038.684	2.603.837.315	2.603.837.315	2.359.871.451
Cuenta Especial	332.879.569	139.921.056	139.921.056	107.939.565
Dirección de Vivienda	94.442.044	37.379.061	37.379.061	36.505.288
Erogaciones Figurativas	73.092.753	71.821.213	71.821.213	13.464.549
Contribucion A Cuentas Especiales	73.092.753	71.821.213	71.821.213	13.464.549
Total general	3.328.453.050	2.852.958.645	2.852.958.645	2.517.780.851

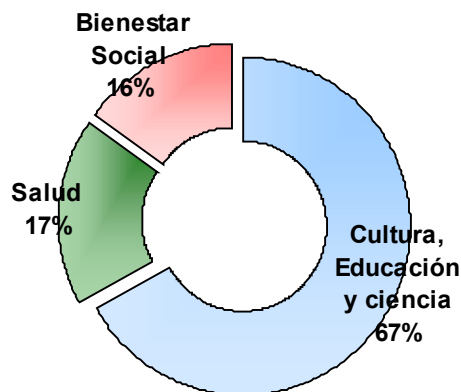
Administración General

Finalidad y Función	Presupuestado	Comprometido	Ordenado	Pagado
01 - Servicios Sociales	1.596.519.154	1.418.650.620	1.418.650.620	1.261.731.581
01 - Cultura Y Educacion	1.017.205.168	948.584.637	948.584.637	859.614.304
02 - Salud	275.778.614	248.660.944	248.660.944	211.102.996
03 - Bienestar Social	303.535.372	221.405.039	221.405.039	191.014.282
02 - Apoyo Integral A Municipios	393.131.073	369.686.802	369.686.802	368.873.889
01 - Coparticipacion Impositiva	359.786.091	359.753.892	359.753.892	359.753.892
02 - Fortalecimiento Y Desarrollo Municipal	33.344.982	9.932.911	9.932.911	9.119.997
03 - Seguridad	287.689.940	258.355.237	258.355.237	230.001.741
04 - Justicia	235.518.395	209.552.246	209.552.246	183.150.845
05 - Desarrollo De La Economia	137.529.869	72.020.716	72.020.716	49.231.140
06 - Control Y Administracion Fiscal	46.971.035	42.175.510	42.175.510	34.380.117
07 - Legislacion	46.231.399	41.095.595	41.095.595	35.878.038
08 - Direccion Superior Administrativa	93.834.967	86.877.159	86.877.159	75.231.267
09 - Administracion General	258.196.186	157.107.845	157.107.845	143.022.904
10 - Deuda Publica	138.366.223	125.615.702	125.615.702	122.814.781
11 - A Clasificar	21.372.056	0	0	0
Total general	3.255.360.297	2.781.137.433	2.781.137.433	2.504.316.303

Composición por Finalidad del gasto



Composición de los Servicios Sociales



Administración Central

Finalidad y Función	Presupuestado	Comprometido	Ordenado	Pagado
01 - Servicios Sociales	1.375.412.940	1.329.404.489	1.329.404.489	1.176.404.661
01 - Cultura Y Educacion	958.135.015	948.584.637	948.584.637	859.614.304
02 - Salud	255.793.213	237.037.522	237.037.522	199.835.578
03 - Bienestar Social	161.484.712	143.782.330	143.782.330	116.954.780
02 - Apoyo Integral A Municipios	360.322.667	360.265.576	360.265.576	360.223.217
01 - Coparticipacion Impositiva	359.786.091	359.753.892	359.753.892	359.753.892
02 - Fortalecimiento Y Desarrollo Municipal	536.576	511.684	511.684	469.326
03 - Seguridad	266.922.701	246.845.635	246.845.635	221.015.061
04 - Justicia	199.509.400	199.118.521	199.118.521	176.644.386
05 - Desarrollo De La Economia	40.250.176	26.102.523	26.102.523	22.220.484
06 - Control Y Administracion Fiscal	46.691.476	42.088.284	42.088.284	34.301.875
07 - Legislacion	46.231.399	41.095.595	41.095.595	35.878.038
08 - Direccion Superior Administrativa	93.834.967	86.877.159	86.877.159	75.231.267
09 - Administracion General	253.803.002	156.649.963	156.649.963	142.631.480
10 - Deuda Publica	123.687.900	115.389.571	115.389.571	115.320.982
11 - A Clasificar	21.372.056	0	0	0
Total general	2.828.038.684	2.603.837.315	2.603.837.315	2.359.871.451

Dirección de Vivienda

Finalidad y Función	Presupuestado	Comprometido	Ordenado	Pagado
01 - Servicios Sociales	94.442.044	37.379.061	37.379.061	36.505.288
03 - Bienestar Social	94.442.044	37.379.061	37.379.061	36.505.288
Total general	94.442.044	37.379.061	37.379.061	36.505.288

Cuentas Especiales

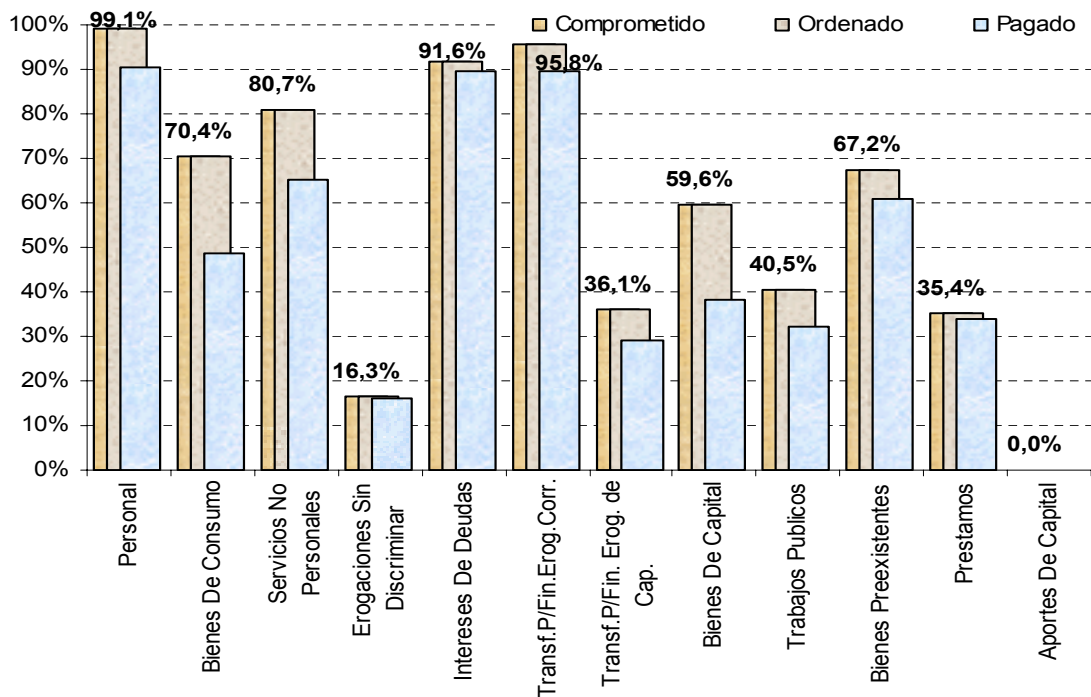
Finalidad y Función	Presupuestado	Comprometido	Ordenado	Pagado
01 - Servicios Sociales	126.664.170	51.867.070	51.867.070	48.821.633
01 - Cultura Y Educacion	59.070.153	0	0	0
02 - Salud	19.985.401	11.623.422	11.623.422	11.267.418
03 - Bienestar Social	47.608.616	40.243.648	40.243.648	37.554.214
02 - Apoyo Integral A Municipios	32.808.406	9.421.227	9.421.227	8.650.672
02 - Fortalecimiento Y Desarrollo Municipal	32.808.406	9.421.227	9.421.227	8.650.672
03 - Seguridad	20.767.239	11.509.601	11.509.601	8.986.680
04 - Justicia	36.008.995	10.433.725	10.433.725	6.506.459
05 - Desarrollo De La Economia	97.279.693	45.918.192	45.918.192	27.010.656
06 - Control Y Administracion Fiscal	279.559	87.227	87.227	78.242
09 - Administracion General	4.393.184	457.882	457.882	391.424
10 - Deuda Publica	14.678.323	10.226.132	10.226.132	7.493.799
Total general	332.879.569	139.921.056	139.921.056	107.939.565

Por Objeto del gasto

Administración General

Partida Principal	Presupuestado	Comprometido	Ordenado	Pagado
01 - Personal	1.389.770.566	1.377.679.340	1.377.679.340	1.253.838.067
02 - Bienes De Consumo	111.876.135	78.790.186	78.790.186	54.549.958
03 - Servicios No Personales	272.396.495	219.950.681	219.950.681	177.821.520
04 - Erogaciones Sin Discriminar	47.531.563	7.764.837	7.764.837	7.634.837
05 - Intereses De Deudas	179.413.455	164.355.685	164.355.685	160.968.142
06 - Transf.P/Financiar Erog.Corrientes	776.256.862	743.726.288	743.726.288	696.850.859
07 - Transf.P/Financiar Erog.De Capital	7.592.378	2.744.093	2.744.093	2.197.862
08 - Cred.Adic.P/Financ.Erog.Corrientes	1.473	0	0	0
11 - Bienes De Capital	31.389.988	18.701.047	18.701.047	11.954.483
12 - Trabajos Publicos	320.809.837	130.068.333	130.068.333	103.023.236
13 - Bienes Preexistentes	9.548.800	6.415.707	6.415.707	5.829.056
14 - Prestamos	87.352.162	30.941.237	30.941.237	29.648.282
16 - Aportes De Capital	50.000	0	0	0
18 - Cred.Adic.P/Financ.Erog.De Capital	21.370.583	0	0	0
Total general	3.255.360.297	2.781.137.433	2.781.137.433	2.504.316.303

Porcentaje de ejecución con respecto al 100% del Crédito



Administración Central

Partida Principal	Presupuestado	Comprometido	Ordenado	Pagado
01 - Personal	1.382.285.369	1.371.144.318	1.371.144.318	1.248.154.614
02 - Bienes De Consumo	97.855.401	69.185.264	69.185.264	45.475.002
03 - Servicios No Personales	242.962.416	203.820.686	203.820.686	165.817.629
04 - Erogaciones Sin Discriminar	47.531.563	7.764.837	7.764.837	7.634.837
05 - Intereses De Deudas	165.629.391	154.931.282	154.931.282	154.276.072
06 - Transf.P/Financiar Erog.Corrientes	736.577.351	707.626.002	707.626.002	663.305.027
07 - Transf.P/Financiar Erog.De Capital	594.618	32.000	32.000	0
08 - Cred.Adic.P/Financ.Erog.Corrientes	1.473	0	0	0
11 - Bienes De Capital	20.094.061	13.955.814	13.955.814	8.474.339
12 - Trabajos Publicos	104.637.658	68.968.230	68.968.230	60.904.875
13 - Bienes Preexistentes	8.448.800	6.408.883	6.408.883	5.829.056
16 - Aportes De Capital	50.000	0	0	0
18 - Cred.Adic.P/Financ.Erog.De Capital	21.370.583	0	0	0
Total general	2.828.038.684	2.603.837.315	2.603.837.315	2.359.871.451

Dirección de Vivienda

Partida Principal	Presupuestado	Comprometido	Ordenado	Pagado
01 - Personal	2.691.918	2.368.160	2.368.160	2.039.720
02 - Bienes De Consumo	186.000	84.145	84.145	84.145
03 - Servicios No Personales	3.232.000	1.694.020	1.694.020	1.671.086
11 - Bienes De Capital	735.000	28.583	28.583	28.583
12 - Trabajos Publicos	31.597.126	11.684.143	11.684.143	11.684.143
13 - Bienes Preexistentes	1.000.000	0	0	0
14 - Prestamos	55.000.000	21.520.010	21.520.010	20.997.610
Total general	94.442.044	37.379.061	37.379.061	36.505.288

Cuentas Especiales

Partida Principal	Presupuestado	Comprometido	Ordenado	Pagado
01 - Personal	4.793.279	4.166.862	4.166.862	3.643.733
02 - Bienes De Consumo	13.834.734	9.520.777	9.520.777	8.990.811
03 - Servicios No Personales	26.202.079	14.435.975	14.435.975	10.332.805
05 - Intereses De Deudas	13.784.064	9.424.403	9.424.403	6.692.071
06 - Transf.P/Financiar Erog.Corrientes	39.679.511	36.100.286	36.100.286	33.545.832
07 - Transf.P/Financiar Erog.De Capital	6.997.760	2.712.093	2.712.093	2.197.862
11 - Bienes De Capital	10.560.927	4.716.650	4.716.650	3.451.561
12 - Trabajos Publicos	184.575.053	49.415.960	49.415.960	30.434.218
13 - Bienes Preexistentes	100.000	6.824	6.824	0
14 - Prestamos	32.352.162	9.421.227	9.421.227	8.650.672
Total general	332.879.569	139.921.056	139.921.056	107.939.565

Partidas Parciales

Personal

Partida Parcial	Presupuestado	Comprometido	Ordenado	Pagado
01 - Personal Permanente	1.166.499.938	1.160.628.800	1.160.628.800	1.085.925.224
02 - Personal No Permanente	171.445.951	169.270.468	169.270.468	134.049.488
03 - Asignaciones Familiares	33.781.305	33.072.712	33.072.712	22.811.193
04 - Servicios Extraordinarios	1.426.920	865.469	865.469	750.536
05 - Asistencia Social Al Personal	8.553.107	6.845.199	6.845.199	5.638.656
06 - Deuda De Ejer.Venc.	6.237.908	5.212.914	5.212.914	3.163.499
23 - Remuneraciones Personal Ex-Hospital Ferroviario	1.675.437	1.675.437	1.675.437	1.499.473
26 - Remuneraciones Personal Bancario Transferido D	150.000	108.342	108.342	0
Total general	1.389.770.566	1.377.679.340	1.377.679.340	1.253.838.067

Bienes De Consumo

Partida Parcial	Presupuestado	Comprometido	Ordenado	Pagado
01 - Alimentos Y Productos Agropecuarios	37.633.677	22.661.863	22.661.863	19.502.680
02 - Prod.Mineria,Petroleo Y Sus Deriv.	8.426.411	6.202.825	6.202.825	5.785.849
03 - Textiles Y Confecciones	4.922.875	4.250.648	4.250.648	3.934.422
04 - Maderas,Corchos Y Sus Manufacturas	348.209	127.481	127.481	97.373
05 - Papel,Carton E Impresos	8.446.176	7.154.134	7.154.134	4.184.398
06 - Productos Quimicos Y Medicinales	41.565.221	30.878.650	30.878.650	15.424.510
07 - Explosivos Y Municiones	402.772	206.826	206.826	171.884
08 - Cueros,Plast.,Cauchos Y Sus Manuf.	6.405.000	4.660.257	4.660.257	3.389.064
09 - Piedras,Vidrios Y Ceramicas	644.519	369.678	369.678	280.220
10 - Metales Comunes Y Sus Manufacturas	3.081.275	2.277.825	2.277.825	1.779.559
Total general	111.876.135	78.790.186	78.790.186	54.549.958

Servicios No Personales

Partida Parcial	Presupuestado	Comprometido	Ordenado	Pagado
01 - Servicios De Electricidad	18.326.065	3.759.303	3.759.303	2.983.346
02 - Servicios De Gas	1.859.992	1.571.958	1.571.958	1.260.081
03 - Servicios De Agua	1.140.963	907.110	907.110	657.528
04 - Servicios De Comunicaciones	23.282.565	15.898.325	15.898.325	9.137.648
05 - Servicios Cloacales	98.023	58.595	58.595	51.411
06 - Diferencia De Cotizacion	4.500	2.195	2.195	2.195
07 - Alquileres	4.623.883	2.909.518	2.909.518	1.607.084
08 - Honorarios Y Retribuciones A Terceros	20.749.958	12.990.345	12.990.345	11.261.922
09 - Pasajes	1.702.778	936.959	936.959	591.099
10 - Viaticos, Movilidad Y Compensaciones	3.113.952	2.374.155	2.374.155	1.983.341
11 - Reposicion Gastos Mantenimiento De Uniformes Y	15.051.000	14.982.626	14.982.626	13.003.086
12 - Publicidad Y Propaganda	10.148.604	9.663.732	9.663.732	7.753.113
13 - Conservaciones Y Reparaciones	9.262.669	6.366.981	6.366.981	5.397.509
15 - Servicios De Vigilancia	14.881.517	14.729.345	14.729.345	13.889.081
16 - Servicios De Limpieza Y Desinfecciones	19.674.251	17.850.036	17.850.036	7.554.482
17 - Racionamiento En Cocido	39.518.541	37.397.910	37.397.910	28.659.202
18 - Servicios De Lavado	2.722.927	2.639.793	2.639.793	1.328.423
20 - Otros Servicios No Personales	56.541.929	47.601.427	47.601.427	44.844.005
21 - Capacitacion Red Informatica	45.589	20.076	20.076	9.973
22 - Derivacion Pacientes Y Estudios Especiales	6.204.999	3.860.961	3.860.961	2.433.466
23 - Serv.Provis.Del Sistema Integ.Informat.P/La Admin	15.359.224	15.359.223	15.359.223	15.359.223
24 - Traslado De Pacientes	61.875	50.458	50.458	40.683
25 - Perfeccionamiento Y Capacitacion De Agentes De	8.020.686	8.019.649	8.019.649	8.013.619
27 - Capacitacion Personal Docente Nivel Medio	5	0	0	0
Total general	272.396.495	219.950.681	219.950.681	177.821.520

Erogaciones Sin Discriminar

Partida Parcial	Presupuestado	Comprometido	Ordenado	Pagado
01 - Gastos Reservados	840.000	785.000	785.000	655.000
04 - Avals Y Garantías Otorgados	46.691.563	6.979.837	6.979.837	6.979.837
Total general	47.531.563	7.764.837	7.764.837	7.634.837

Intereses De Deudas

Partida Parcial	Presupuestado	Comprometido	Ordenado	Pagado
01 - Intereses Deudas Con El Gob.Nac.	77.948.091	73.637.384	73.637.384	73.155.851
02 - Intereses Deudas Con El Exterior	12.369.000	11.731.749	11.731.749	11.688.206
03 - Intereses De Otras Deudas	88.973.064	78.986.552	78.986.552	76.124.084
05 - Intereses Capitalizados-Ticop- Ley 8250	123.300	0	0	0
Total general	179.413.455	164.355.685	164.355.685	160.968.142

Transferencias para Financiar Erogaciones Corrientes

Partida Parcial	Presupuestado	Comprometido	Ordenado	Pagado
01 - A Munic.Y Otros Entes Comunales	47.521.162	42.121.900	42.121.900	34.156.527
03 - A Otros Entes Del Gob.Provincial	36.915.478	36.875.478	36.875.478	30.906.172
04 - A Entes Del Gobierno Nacional	10.000	10.000	10.000	10.000
05 - A Actividades No Lucrativas	307.924.222	298.477.756	298.477.756	269.387.737
08 - A Munic.Por Copartic.Impositiva	303.026.000	302.993.801	302.993.801	302.993.801
10 - Aportes Para Pasividades	70.600.000	53.785.961	53.785.961	53.785.961
16 - Regimen De Pasividad Anticipada Le	10.260.000	9.461.393	9.461.393	5.610.662
Total general	776.256.862	743.726.288	743.726.288	696.850.859

Transferencias para Financiar Erogaciones de Capital

Partida Parcial	Presupuestado	Comprometido	Ordenado	Pagado
01 - A Munic.Y Otros Entes Comunales	1.885.760	278.131	278.131	18.500
04 - A Entes Del Gobierno Nacional	380.000	0	0	0
05 - A Actividades No Lucrativas	4.206.618	2.465.962	2.465.962	2.179.362
06 - A Actividades Lucrativas	200.000	0	0	0
07 - A Otros Entes	920.000	0	0	0
Total general	7.592.378	2.744.093	2.744.093	2.197.862

Créditos Adicionales para Financiar Erogaciones Corrientes

Partida Parcial	Presupuestado	Comprometido	Ordenado	Pagado
01 - Para Refuerzo De Partidas	1.473	0	0	0
Total general	1.473	0	0	0

Bienes De Capital

Partida Parcial	Presupuestado	Comprometido	Ordenado	Pagado
11 - Maquinarias Y Equipos	17.546.766	10.555.724	10.555.724	5.923.956
12 - Moblaje	3.866.357	3.007.161	3.007.161	2.722.357
13 - Herramientas	292.812	22.949	22.949	21.484
14 - Medios De Transporte	607.796	1.980	1.980	1.980
15 - Aparatos E Instrumentos	3.462.870	1.998.078	1.998.078	1.108.435
16 - Elementos Para Seguridad	1.139.600	509.178	509.178	88.923
17 - Col.Y Elem.Bibl.Y Mus.Y Mat.Pedag.	1.388.992	849.804	849.804	813.792
18 - Instalaciones	1.850.400	852.984	852.984	429.487
22 - Ambulancias	100.000	0	0	0
23 - Utiles Y Enseres	1.134.395	903.188	903.188	844.070
Total general	31.389.988	18.701.047	18.701.047	11.954.483

Trabajos Públicos

Partida Parcial	Presupuestado	Comprometido	Ordenado	Pagado
01 - Personal	18.615.897	17.216.094	17.216.094	14.177.484
02 - Bienes Para Obras-Equipamiento	1.653.500	262.345	262.345	167.078
03 - Materias Primas Y Materiales	3.274.220	890.483	890.483	531.108
04 - Servicios	7.292.850	3.961.870	3.961.870	2.658.146
05 - Obras-Ejecucion Por Terceros	287.473.370	107.737.541	107.737.541	85.489.420
08 - Actualizacion E Intereses Por Pagos En Mora	2.500.000	0	0	0
Total general	320.809.837	130.068.333	130.068.333	103.023.236

Bienes Preexistentes

Partida Parcial	Presupuestado	Comprometido	Ordenado	Pagado
01 - Terrenos	3.138.800	6.824	6.824	0
02 - Edificios,Obras E Instalaciones	6.410.000	6.408.883	6.408.883	5.829.056
Total general	9.548.800	6.415.707	6.415.707	5.829.056

Prestamos

Partida Parcial	Presupuestado	Comprometido	Ordenado	Pagado
01 - Prestamos A Municipalidades	67.894.946	23.677.973	23.677.973	22.385.019
02 - Otros Prestamos	19.457.216	7.263.263	7.263.263	7.263.263
Total general	87.352.162	30.941.237	30.941.237	29.648.282

Aportes De Capital

Partida Parcial	Presupuestado	Comprometido	Ordenado	Pagado
15 - Aporte A La Corporacion Inmobiliaria Cordoba	50.000	0	0	0
Total general	50.000	0	0	0

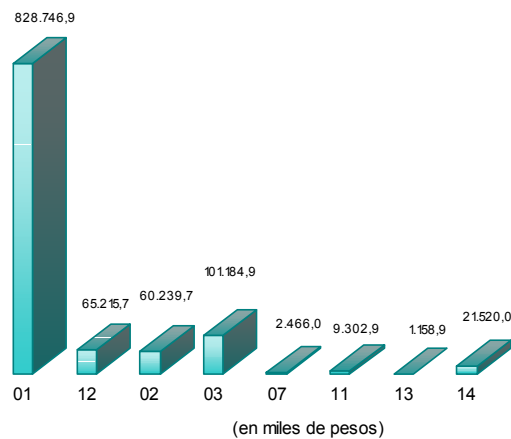
Créditos Adicionales para Financiar Erogaciones de Capital

Partida Parcial	Presupuestado	Comprometido	Ordenado	Pagado
01 - Para Refuerzo De Partidas	21.370.583	0	0	0
Total general	21.370.583	0	0	0

Por Finalidad y Objeto del gasto

Servicios Sociales

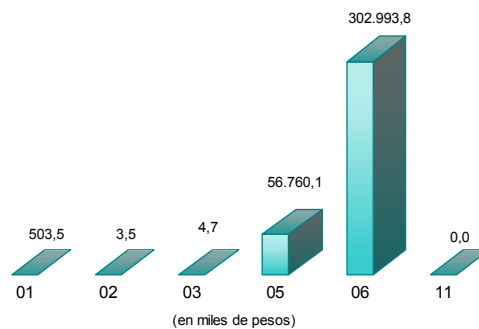
Partida Principal	Presupuestado	Comprometido	Ordenado	Pagado
01 - Personal	831.775.649	828.746.922	828.746.922	757.960.997
02 - Bienes De Consumo	88.247.365	60.239.735	60.239.735	41.880.619
03 - Servicios No Personales	111.384.587	101.184.892	101.184.892	76.708.263
07 - Transf.P/Financiar Erog.De Capital	6.404.000	2.465.962	2.465.962	2.179.362
11 - Bienes De Capital	10.900.694	9.302.852	9.302.852	4.719.080
12 - Trabajos Publicos	155.436.971	65.215.741	65.215.741	61.353.617
13 - Bienes Preexistentes	2.160.000	1.158.883	1.158.883	579.056
14 - Prestamos	56.457.216	21.520.010	21.520.010	20.997.610
Total general	1.596.519.154	1.418.650.620	1.418.650.620	1.261.731.581



Apoyo Integral a Municipios

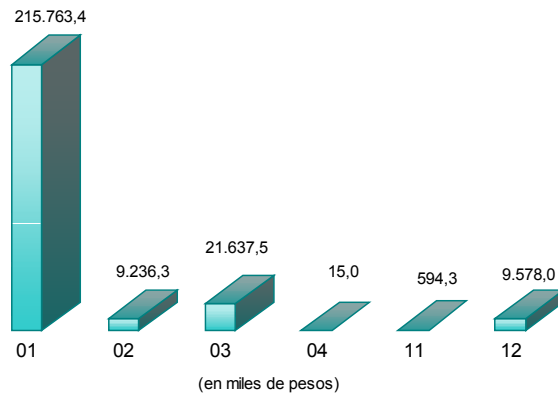
Partida Principal	Presupuestado	Comprometido	Ordenado	Pagado
01 - Personal	525.347	503.453	503.453	463.270
02 - Bienes De Consumo	5.429	3.523	3.523	1.348
03 - Servicios No Personales	1.017.218	4.708	4.708	4.708
05 - Intereses De Deudas	56.760.091	56.760.091	56.760.091	56.760.091
06 - Transf.P/Financiar Erog.Corrientes	302.026.000	302.993.801	302.993.801	302.993.801
11 - Bienes De Capital	902.042	0	0	0
14 - Prestamos	30.894.946	9.421.227	9.421.227	8.650.672
Total general	392.605.726	369.183.349	369.183.349	368.410.619

La imputación de intereses en el Programa 700 se debe a la asignación de Crédito mediante Decreto N°3235/01



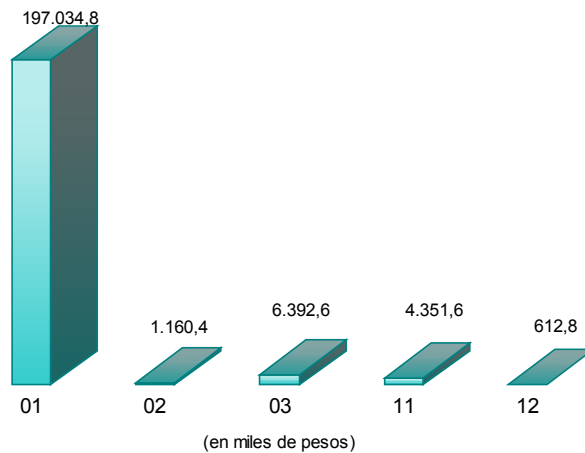
Seguridad

Partida Principal	Presupuestado	Comprometido	Ordenado	Pagado
01 - Personal	216.349.076	215.763.357	215.763.357	197.625.176
02 - Bienes De Consumo	11.981.493	9.236.312	9.236.312	6.640.176
03 - Servicios No Personales	30.225.653	21.637.511	21.637.511	16.632.441
04 - Erogaciones Sin Discriminar	15.000	15.000	15.000	15.000
06 - Transf.P/Financiar Erog.Corrientes	5.330.000	1.530.829	1.530.829	1.272.755
11 - Bienes De Capital	3.816.499	594.276	594.276	158.131
12 - Trabajos Publicos	19.972.219	9.577.953	9.577.953	7.658.062
Total general	287.689.940	258.355.237	258.355.237	230.001.741



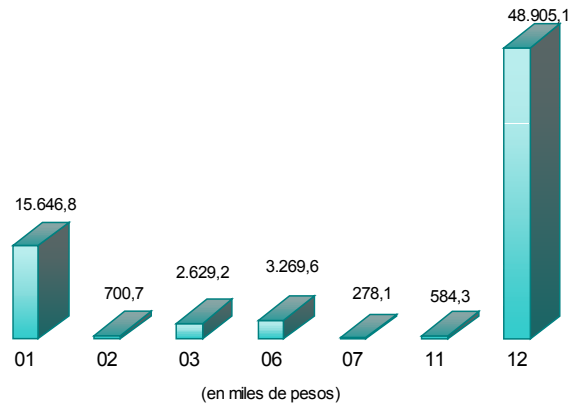
Justicia

Partida Principal	Presupuestado	Comprometido	Ordenado	Pagado
01 - Personal	197.318.220	197.034.754	197.034.754	175.449.576
02 - Bienes De Consumo	1.822.052	1.160.431	1.160.431	604.858
03 - Servicios No Personales	7.944.458	6.392.643	6.392.643	3.740.449
11 - Bienes De Capital	7.189.618	4.351.594	4.351.594	3.093.327
12 - Trabajos Publicos	21.244.047	612.824	612.824	262.636
Total general	235.518.395	209.552.246	209.552.246	183.150.845



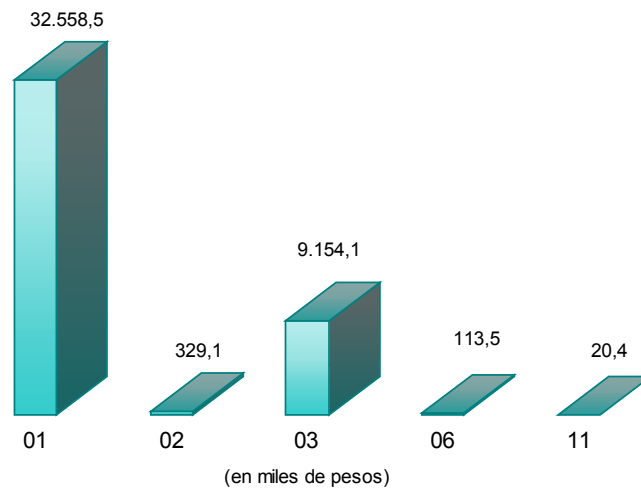
Desarrollo de la Economía

Partida Principal	Presupuestado	Comprometido	Ordenado	Pagado
01 - Personal	17.067.736	15.646.780	15.646.780	14.601.145
02 - Bienes De Consumo	1.017.227	700.676	700.676	619.092
03 - Servicios No Personales	6.546.356	2.629.226	2.629.226	2.173.321
06 - Transf.P/Financiar Erog.Corrientes	3.719.590	3.269.637	3.269.637	2.363.018
07 - Transf.P/Financiar Erog.De Capital	865.760	278.131	278.131	18.500
11 - Bienes De Capital	2.239.028	584.293	584.293	324.160
12 - Trabajos Publicos	104.614.172	48.905.149	48.905.149	29.131.905
13 - Bienes Preexistentes	1.460.000	6.824	6.824	0
Total general	137.529.869	72.020.716	72.020.716	49.231.140



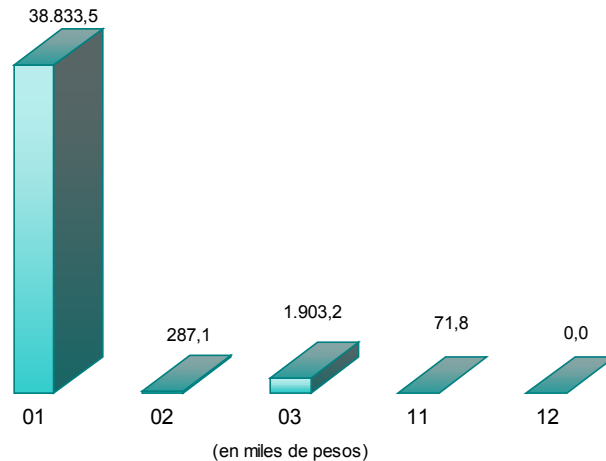
Control y Administración

Partida Principal	Presupuestado	Comprometido	Ordenado	Pagado
01 - Personal	33.611.999	32.558.471	32.558.471	27.115.810
02 - Bienes De Consumo	737.100	329.078	329.078	164.152
03 - Servicios No Personales	11.106.936	9.154.086	9.154.086	7.000.355
06 - Transf.P/Financiar Erog.Corrientes	1.368.000	113.520	113.520	84.570
11 - Bienes De Capital	147.000	20.356	20.356	15.229
Total general	46.971.035	42.175.510	42.175.510	34.380.117



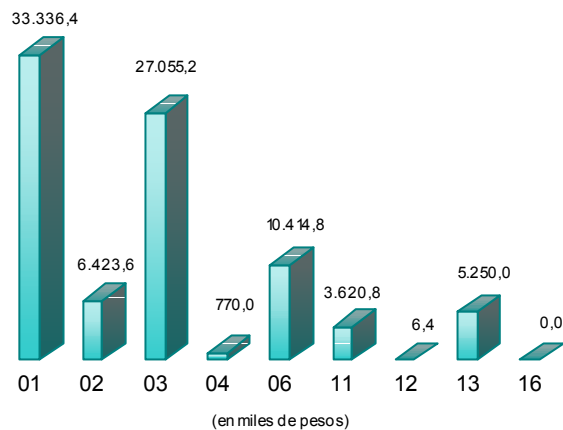
Legislación

Partida Principal	Presupuestado	Comprometido	Ordenado	Pagado
01 - Personal	41.615.326	38.833.502	38.833.502	34.743.002
02 - Bienes De Consumo	878.220	287.064	287.064	128.918
03 - Servicios No Personales	3.279.353	1.903.194	1.903.194	992.407
04 - Erogaciones Sin Discriminar	55.000	0	0	0
06 - Transf.P/Financiar Erog.Corrientes	6.000	0	0	0
11 - Bienes De Capital	391.500	71.835	71.835	13.710
12 - Trabajos Publicos	6.000	0	0	0
Total general	46.231.399	41.095.595	41.095.595	35.878.038



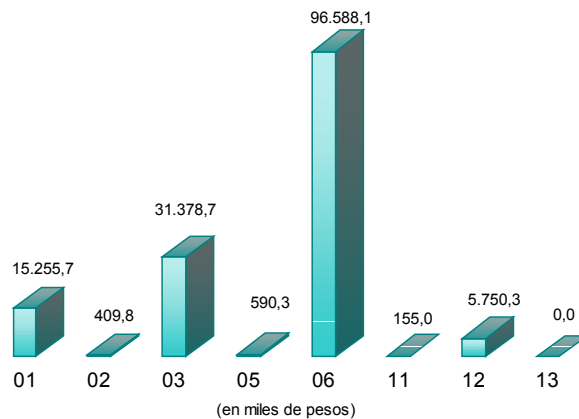
Dirección Superior Administrativa

Partida Principal	Presupuestado	Comprometido	Ordenado	Pagado
01 - Personal	34.394.770	33.336.378	33.336.378	32.944.384
02 - Bienes De Consumo	6.561.216	6.423.552	6.423.552	4.138.870
03 - Servicios No Personales	28.420.114	27.055.225	27.055.225	23.714.924
04 - Erogaciones Sin Discriminar	770.000	770.000	770.000	640.000
06 - Transf.P/Financiar Erog.Corrientes	11.009.100	10.414.828	10.414.828	5.046.418
07 - Transf.P/Financiar Erog.De Capital	322618	0	0	0
11 - Bienes De Capital	5177769	3.620.826	3.620.826	3.490.321
12 - Trabajos Publicos	1879380	6.350	6.350	6.350
13 - Bienes Preexistentes	5250000	5250000	5250000	5250000
16 - Aportes De Capital	50000	0	0	0
Total general	93.834.967	86.877.159	86.877.159	75.231.267



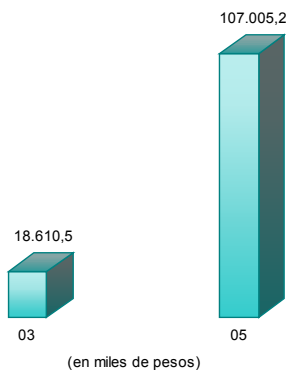
Administración General

Partida Principal	Presupuestado	Comprometido	Ordenado	Pagado
01 - Personal	17.112.443	15.255.722	15.255.722	12.934.707
02 - Bienes De Consumo	626.033	409.815	409.815	371.925
03 - Servicios No Personales	53.758.961	31.378.741	31.378.741	28.247.923
04 - Erogaciones Sin Discriminar	46.691.563	6.979.837	6.979.837	6.979.837
05 - Intereses De Deudas	3.000.000	590.348	590.348	0
06 - Transf.P/Financiar Erog.Corrientes	118.045.500	96.588.051	96.588.051	89.737.320
11 - Bienes De Capital	625.838	155.016	155.016	140.525
12 - Trabajos Publicos	17.657.048	5.750.316	5.750.316	4.610.667
13 - Bienes Preexistentes	678.800	0	0	0
Total general	258.196.186	157.107.845	157.107.845	143.022.904



Deuda Pública

Partida Principal	Presupuestado	Comprometido	Ordenado	Pagado
03 - Servicios No Personales	18.712.859	18.610.456	18.610.456	18.606.730
05 - Intereses De Deudas	119.653.364	107.005.246	107.005.246	104.208.051
Total general	138.366.223	125.615.702	125.615.702	122.814.781



A Clasificar

Partida Principal	Presupuestado	Comprometido	Ordenado	Pagado
08 - Cred.Adic.P/Financ.Erog.Corrientes	1.473	0	0	0
18 - Cred.Adic.P/Financ.Erog.De Capital	21.370.583	0	0	0
Total general	21.372.056	0	0	0

Institucional

Administración General

Jurisdicción	Presupuestado	Comprometido	Ordenado	Pagado
0.5-Tribunal De Cuentas	5.307.154	4.389.628	4.389.628	3.930.169
1.10-Dependencia Inmediata Del Poder Ejecu	339.366.143	213.074.251	213.074.251	180.792.908
1.15-Ministerio De Gobierno	256.381.546	235.525.650	235.525.650	213.880.800
1.20-Ministerio De Finanzas	33.782.201	29.110.507	29.110.507	22.748.616
1.25-Ministerio De Obras Publicas	272.356.272	148.503.042	148.503.042	120.984.078
1.35-Ministerio De Educacion	882.161.930	878.600.778	878.600.778	797.626.571
1.40-Ministerio De Salud	258.984.169	236.834.337	236.834.337	200.829.525
1.50-Ministerio De La Produccion	54.117.645	50.462.083	50.462.083	45.199.491
1.60-Ministerio De Justicia	45.327.078	42.832.424	42.832.424	35.188.215
1.65-Ministerio De La Solidaridad	101.167.316	90.683.054	90.683.054	71.139.824
1.70-Gastos Generales De La Administracion	726.046.060	602.111.657	602.111.657	594.108.605
2.0-Poder Legislativo	46.231.399	41.095.595	41.095.595	35.878.038
3.0-Poder Judicial	232.964.117	206.997.968	206.997.968	181.239.634
4.0-Defensoria Del Pueblo	1.167.267	916.459	916.459	769.829
Total general	3.255.360.297	2.781.137.433	2.781.137.433	2.504.316.303

Administración Central

Jurisdicción	Presupuestado	Comprometido	Ordenado	Pagado
0.5-Tribunal De Cuentas	5.027.595	4.302.401	4.302.401	3.851.927
1.10-Dependencia Inmediata Del Poder Ejecu	183.355.413	169.811.651	169.811.651	143.603.899
1.15-Ministerio De Gobierno	246.951.930	229.208.995	229.208.995	209.574.081
1.20-Ministerio De Finanzas	33.782.201	29.110.507	29.110.507	22.748.616
1.25-Ministerio De Obras Publicas	106.695.281	77.309.107	77.309.107	68.271.862
1.35-Ministerio De Educacion	882.161.930	878.600.778	878.600.778	797.626.571
1.40-Ministerio De Salud	246.174.169	230.600.651	230.600.651	194.595.839
1.50-Ministerio De La Produccion	49.541.645	48.332.493	48.332.493	43.396.489
1.60-Ministerio De Justicia	45.327.078	42.832.424	42.832.424	35.188.215
1.65-Ministerio De La Solidaridad	56.567.316	50.486.076	50.486.076	33.613.094
1.70-Gastos Generales De La Administracion	725.546.060	602.111.657	602.111.657	594.108.605
2.0-Poder Legislativo	46.231.399	41.095.595	41.095.595	35.878.038
3.0-Poder Judicial	199.509.400	199.118.521	199.118.521	176.644.386
4.0-Defensoria Del Pueblo	1.167.267	916.459	916.459	769.829
Total general	2.828.038.684	2.603.837.315	2.603.837.315	2.359.871.451

Dirección de Vivienda

Jurisdicción	Presupuestado	Comprometido	Ordenado	Pagado
1.25-Ministerio De Obras Publicas	94.442.044	37.379.061	37.379.061	36.505.288
Total general	94.442.044	37.379.061	37.379.061	36.505.288

Cuentas Especiales

Jurisdicción	Presupuestado	Comprometido	Ordenado	Pagado
0.5-Tribunal De Cuentas	279.559	87.227	87.227	78.242
1.10-Dependencia Inmediata Del Poder Ejecu	156.010.730	43.262.600	43.262.600	37.189.009
1.15-Ministerio De Gobierno	9.429.616	6.316.655	6.316.655	4.306.719
1.25-Ministerio De Obras Publicas	71.218.947	33.814.874	33.814.874	16.206.928
1.40-Ministerio De Salud	12.810.000	6.233.686	6.233.686	6.233.686
1.50-Ministerio De La Produccion	4.576.000	2.129.590	2.129.590	1.803.002
1.65-Ministerio De La Solidaridad	44.600.000	40.196.978	40.196.978	37.526.731
1.70-Gastos Generales De La Administracion	500.000	0	0	0
3.0-Poder Judicial	33.454.717	7.879.447	7.879.447	4.595.249
Total general	332.879.569	139.921.056	139.921.056	107.939.565

Por Jurisdicción

A continuación se detallan las partidas 22 – Amortización -, 25,26 y 28 – Contribuciones figurativas- por Jurisdicción del Gasto:

Detalle de Partidas 22, 25, 26 y 28 por Jurisdicción:

	Presupuestado	Comprometido	Ordenado	Pagado
1.10-Dependencia Inmediata Del Poder Ejecutivo	13.432.255	9.430.855	9.430.855	8.868.999
22 - Amortizacion De Deudas	13.432.255	9.430.855	9.430.855	8.868.999
1.25-Ministerio De Obras Publicas	6.929.455	6.707.260	6.707.260	0
22 - Amortizacion De Deudas	6.929.455	6.707.260	6.707.260	0
1.50-Ministerio De La Produccion	785.000	783.271	783.271	783.271
22 - Amortizacion De Deudas	785.000	783.271	783.271	783.271
1.70-Gastos Generales De La Administracion	219.555.310	150.855.775	150.855.775	89.957.974
22 - Amortizacion De Deudas	147.228.840	79.800.846	79.800.846	76.621.139
25 - Contribucion A Cuentas Especiales	72.326.470	71.054.930	71.054.930	13.336.835
3.0-Poder Judicial	766.283	766.283	766.283	127.714
25 - Contribucion A Cuentas Especiales	766.283	766.283	766.283	127.714
Total general	241.468.303	168.543.444	168.543.444	99.737.958

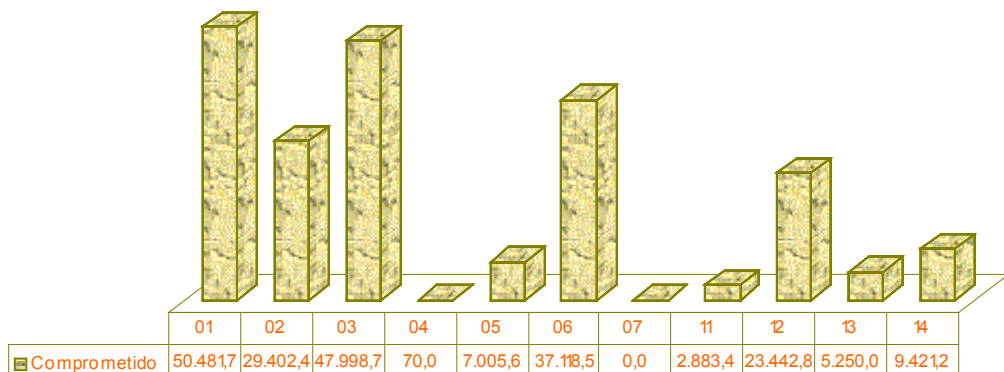
Jurisdicción 1.10: Dependencia Inmediata del Poder Ejecutivo

Por partida principal

Partida Principal	Presupuestado	Comprometido	Ordenado	Pagado
Central	183.355.413	169.811.651	169.811.651	143.603.899
01 - Personal	50.540.046	50.481.696	50.481.696	45.893.142
02 - Bienes De Consumo	41.248.616	29.401.241	29.401.241	25.122.467
03 - Servicios No Personales	48.194.775	47.167.680	47.167.680	35.918.618
04 - Erogaciones Sin Discriminar	70.000	70.000	70.000	70.000
06 - Transf.P/Financiar Erog.Corrientes	37.118.478	37.118.478	37.118.478	31.077.172
07 - Transf.P/Financiar Erog.De Capital	0	0	0	0
11 - Bienes De Capital	933.498	322.557	322.557	272.500
13 - Bienes Preexistentes	5.250.000	5.250.000	5.250.000	5.250.000
Cuenta Especial	156.010.730	43.262.600	43.262.600	37.189.009
01 - Personal	0	0	0	0
02 - Bienes De Consumo	12.000	1.113	1.113	1.113
03 - Servicios No Personales	5.639.094	831.015	831.015	831.015
05 - Intereses De Deudas	11.268.000	7.005.603	7.005.603	6.524.071
07 - Transf.P/Financiar Erog.De Capital	600.000	0	0	0
11 - Bienes De Capital	4.741.587	2.560.876	2.560.876	1.911.809
12 - Trabajos Publicos	102.855.103	23.442.767	23.442.767	19.270.330
14 - Prestamos	30.894.946	9.421.227	9.421.227	8.650.672
Total general	339.366.143	213.074.251	213.074.251	180.792.908

Consolidado

01 - Personal	50.540.046	50.481.696	50.481.696	45.893.142
02 - Bienes De Consumo	41.260.616	29.402.353	29.402.353	25.123.580
03 - Servicios No Personales	53.833.869	47.998.695	47.998.695	36.749.632
04 - Erogaciones Sin Discriminar	70.000	70.000	70.000	70.000
05 - Intereses De Deudas	11.268.000	7.005.603	7.005.603	6.524.071
06 - Transf.P/Financiar Erog.Corrientes	37.118.478	37.118.478	37.118.478	31.077.172
07 - Transf.P/Financiar Erog.De Capital	600.000	0	0	0
11 - Bienes De Capital	5.675.085	2.883.432	2.883.432	2.184.310
12 - Trabajos Publicos	102.855.103	23.442.767	23.442.767	19.270.330
13 - Bienes Preexistentes	5.250.000	5.250.000	5.250.000	5.250.000
14 - Prestamos	30.894.946	9.421.227	9.421.227	8.650.672
Total general	339.366.143	213.074.251	213.074.251	180.792.908



Por programas

Programa	Presupuestado	Comprometido	Ordenado	Pagado
100 - Fijacion De La Politica Provincial Y Conduccion Superior	11.907.975	11.831.723	11.831.723	9.165.186
102 - Ayuda Directa A La Comunidad	27.000	27.000	27.000	27.000
103 - Actividades De Prensa Del Poder Ejecutivo	728.684	714.695	714.695	608.380
104 - Formulacion, Evaluacion, Programacion Y Financiamiento De Proyectos De Inversion Para El Sector Publico Provincial □	710.527	584.652	584.652	543.079
105 - Programas Con Financiamiento Externo- Cuenta Especial	52.087.313	28.971.403	28.971.403	24.311.434
106 - Programa De Accion Municipal-Cuenta Especial Ley 7715-	38.485.802	11.708.421	11.708.421	10.937.867
107 - Programas Con Financiamiento Externo - Cuenta Especial (Reforma Del Estado)	65.402.615	2.578.878	2.578.878	1.935.811
110 - Actividades Comunes De La Secretaria General De La Gobernacion	20.996.222	20.152.091	20.152.091	18.802.805
111 - Aportes Funcionamiento De Las Agencias	36.875.478	36.875.478	36.875.478	30.906.172
112 - Creditos Especiales De La Secretaria General De La Gobernacion	616.838	578.520	578.520	458.594
113 - Atencion Gastos Electorales	0	0	0	0
114 - Programa Asistencia Integral Cordoba- P.A.I. Cor.	84.953.353	73.179.762	73.179.762	62.539.883
115 - Reformulac. Para La Calidad De La Funcion Publica Y Coordinac. De Activ. Comunes De La Direccion Para Las Distintas Areas	1.100.869	805.638	805.638	721.916
116 - Supercentro De Procesamiento De Datos	1.148.319	1.067.325	1.067.325	855.252
117 - Sistemas De Informacion	220.693	220.615	220.615	217.222
118 - Funcionamiento Del Sistema Estadistico	577.713	577.062	577.062	468.803
119 - Reconversion De Recursos Humanos	256.514	246.888	246.888	203.531
120 - Asistencia Informatica A Municipalidades Y Comunas	171.541	171.439	171.439	142.750
121 - Telecomunicaciones Y Teleprocesamiento	79.659	79.650	79.650	66.448
122 - Administracion Del Personal Del Estado Provincial	4.453.292	4.450.282	4.450.282	3.726.415
123 - Difusion De Todos Los Actos, Obras Y Realizac. Del Poder Ejecutivo A Traves De Los Medios Masivos De Comunicacion	11.395.150	11.392.821	11.392.821	9.036.515
124 - Desarrollo De Operaciones Aereas	1.847.223	1.710.079	1.710.079	1.419.606
125 - Proyeccion De La Provincia De Cordoba En La Ciudad De Buenos Aires	446.700	437.885	437.885	354.617
126 - Delegacion Oficial Del Gobierno De La Pcia. De Cordoba En La Ciudad De Buenos Aires-Cuenta Especial Decreto 4262/90	35.000	3.897	3.897	3.897
130 - Contralor De La Legitimidad De La Activ. Adm. Y Defensa Del Patrimonio Pcial.	2.075.477	1.943.839	1.943.839	1.424.344
131 - Defensa En Juicio Del Patrimonio De La Provincia	1.734.928	1.733.031	1.733.031	1.259.477
132 - Formulacion Juridica Notarial De Los Actos En Que Interviene La Provincia De Cordoba	297.669	297.587	297.587	199.585
133 - Publicacion Oficial De Actos Del Gobierno Y Entes Privados E Impresiones Oficiales	733.589	733.588	733.588	456.317
Total general	339.366.143	213.074.251	213.074.251	180.792.908

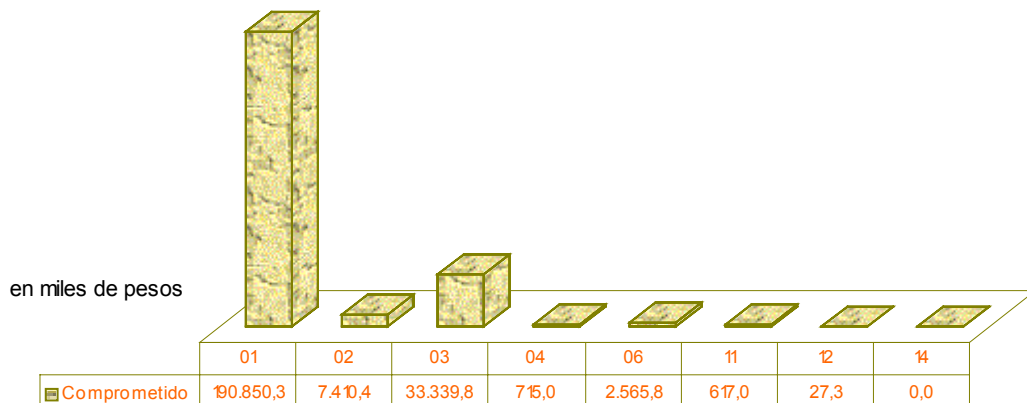
Jurisdicción 1.15: Ministerio de Gobierno

Por partida principal

Partida Principal	Presupuestado	Comprometido	Ordenado	Pagado
Central	246.951.930	229.208.995	229.208.995	209.574.081
01 - Personal	191.696.280	190.850.329	190.850.329	176.714.674
02 - Bienes De Consumo	7.093.220	4.826.171	4.826.171	3.954.402
03 - Servicios No Personales	37.629.651	29.760.260	29.760.260	26.533.228
04 - Erogaciones Sin Discriminar	715.000	715.000	715.000	585.000
06 - Transf.P/Financiar Erog.Corrientes	6.614.800	2.565.804	2.565.804	1.728.971
07 - Transf.P/Financiar Erog.De Capital	150.000	0	0	0
11 - Bienes De Capital	3.032.999	491.431	491.431	57.806
12 - Trabajos Publicos	19.980	0	0	0
Cuenta Especial	9.429.616	6.316.655	6.316.655	4.306.719
01 - Personal	0	0	0	0
02 - Bienes De Consumo	2.650.300	2.584.239	2.584.239	2.579.490
03 - Servicios No Personales	4.294.100	3.579.557	3.579.557	1.574.597
06 - Transf.P/Financiar Erog.Corrientes	300.000	0	0	0
07 - Transf.P/Financiar Erog.De Capital	390.000	0	0	0
11 - Bienes De Capital	263.000	125.558	125.558	125.331
12 - Trabajos Publicos	75.000	27.301	27.301	27.301
14 - Prestamos	1.457.216	0	0	0
Total general	256.381.546	235.525.650	235.525.650	213.880.800

Consolidado

01 - Personal	191.696.280	190.850.329	190.850.329	176.714.674
02 - Bienes De Consumo	9.743.520	7.410.410	7.410.410	6.533.891
03 - Servicios No Personales	41.923.751	33.339.817	33.339.817	28.107.825
04 - Erogaciones Sin Discriminar	715.000	715.000	715.000	585.000
06 - Transf.P/Financiar Erog.Corrientes	6.914.800	2.565.804	2.565.804	1.728.971
07 - Transf.P/Financiar Erog.De Capital	540.000	0	0	0
11 - Bienes De Capital	3.295.999	616.989	616.989	183.137
12 - Trabajos Publicos	94.980	27.301	27.301	27.301
14 - Prestamos	1.457.216	0	0	0
Total general	256.381.546	235.525.650	235.525.650	213.880.800



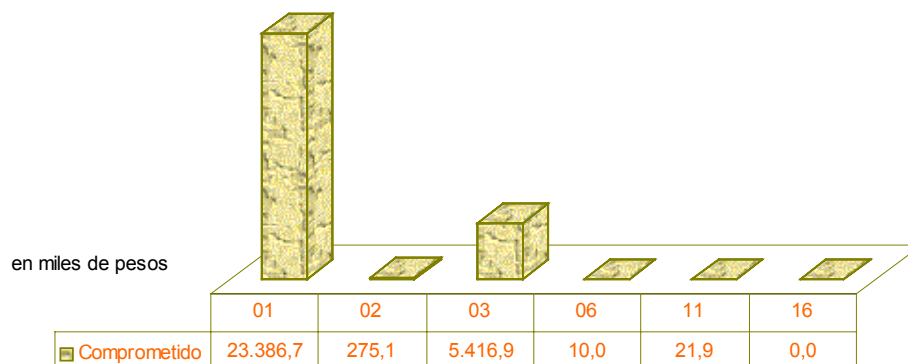
Por programas

Programa	Presupuestado	Comprometido	Ordenado	Pagado
150 - Actividades Centrales Del Ministerio De Gobierno	18.079.173	17.532.245	17.532.245	16.250.554
151 - Creditos Especiales Del Ministerio De Gobierno	97.400	37.056	37.056	21.257
154 - SISTEMA PROVINCIAL DE AGENCIAS PARA EL DESARROLLO REGIONAL	146.850	138.944	138.944	129.387
155 - Actividades Comunes De La Secretaria De Asuntos Institucionales	433.570	415.515	415.515	390.847
156 - Consejo De Partidos Políticos Y Consejo Economico Y Social	138.416	125.520	125.520	119.338
157 - Asistencia Legal Y Tecnica A Municipalidades Y Comunas	536.576	511.684	511.684	469.326
158 - Difusion, Fomento Y Consolidacion De La Accion De Cooperativas Y Mutuales	376.829	285.224	285.224	249.494
159 - Fondo Provincial Para La Educacion Y Desarrollo Del Sector Cooperativo - Cuenta Especial Ley 7734	2.329.616	46.670	46.670	27.484
160 - Actividades Comunes De La Secretaria De Seguridad Y Lucha Contra La Droga	263.285	222.099	222.099	188.600
161 - Planificacion, Organizacion Y Promocion De La Defensa Civil	407.959	329.834	329.834	144.817
162 - Mantenimiento De La Seguridad Y El Orden Y Lucha Contra Siniestros	223.524.993	207.091.163	207.091.163	190.080.644
163 - Servicios Policiales-Cuenta Especial Ley 7386	6.080.000	5.352.836	5.352.836	3.355.786
164 - Prestacion De Servicios Policlinico Policial-Cuenta Especial Decreto 1677/73	1.020.000	917.149	917.149	917.149
165 - Creditos Especiales De La Policia De La Provincia	1.771.700	1.609.919	1.609.919	811.314
166 - Prevencion De Las Adicciones	167.976	72.099	72.099	60.147
167 - Programa De Seguridad Vial Y Prevencion De Accidentes De Transito	198.042	120.169	120.169	95.565
168 - Programa De Seguridad Ciudadana	81.192	65.030	65.030	53.228
170 - Actividades Comunes De La Secretaria De Derechos Humanos	288.873	249.538	249.538	201.407
171 - Ejecucion E Informacion De Programas De Lucha Contra La Discriminacion	114.498	103.467	103.467	84.221
172 - Asistencia A La Victima	324.598	299.488	299.488	223.935
Total general	256.381.546	235.525.650	235.525.650	213.874.500

Jurisdicción 1.20: Ministerio de Finanzas

Por partida principal

Partida Principal	Presupuestado	Comprometido	Ordenado	Pagado
Central	33.782.201	29.110.507	29.110.507	22.748.616
01 - Personal	24.405.709	23.386.701	23.386.701	19.407.613
02 - Bienes De Consumo	598.850	275.053	275.053	131.080
03 - Servicios No Personales	7.102.642	5.416.901	5.416.901	3.192.400
06 - Transf.P/Financiar Erog.Corrientes	1.273.000	10.000	10.000	10.000
11 - Bienes De Capital	352.000	21.852	21.852	7.523
16 - Aportes De Capital	50.000	0	0	0
Total general	33.782.201	29.110.507	29.110.507	22.748.616



Por programas

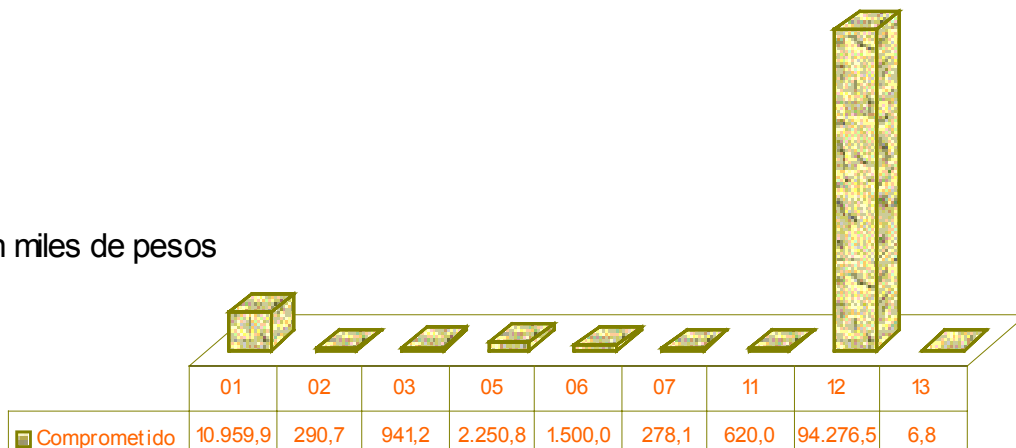
Programa	Presupuestado	Comprometido	Ordenado	Pagado
200 - Actividades Centrales Del Ministerio De Finanzas	4.256.234	3.097.356	3.097.356	2.499.894
201 - Creditos Especiales Del Ministerio De Finanzas	878.000	770.541	770.541	734.566
215 - Actividades Comunes De La Secretaria De Ingresos Publicos	754.507	599.176	599.176	361.306
217 - Sistema De Informacion Territorial De Cordoba	5.068.158	4.721.196	4.721.196	4.238.030
218 - Administracion Del Regimen Tributario Provincial	19.465.379	16.795.158	16.795.158	13.031.132
219 - Sustanciacion De Recursos Legislados Por ElCodigo Tributario	323.746	310.743	310.743	203.124
225 - Actividades Comunes De La Secretaria De Administracion Financiera	140.353	99.452	99.452	72.152
227 - Asesoram., Registro Y Control Interno De La Gest.Econom., Financ.Y Patrimonial De Los Poderes Del Estado	1.125.205	1.073.344	1.073.344	681.605
228 - Planif.Y Ejec.De La Politica De Disposicion De Fondos En Base A Ingresos Reales	701.640	670.253	670.253	401.506
229 - Conducc.,Direcc.,Formulac.,Control Y Seguim.De La Progr.Financ.De Los Gastos E Ingr.Y De Las Invers.Public.Pciales.	719.877	638.905	638.905	352.529
230 - Tasacion De Bienes De Interes Para El Estado	349.102	334.384	334.384	172.771
Total general	33.782.201	29.110.507	29.110.507	22.748.616

Jurisdicción 1.25: Ministerio de Obras Públicas

Por partida principal

Partida Principal	Presupuestado	Comprometido	Ordenado	Pagado
Central	106.695.281	77.309.107	77.309.107	68.271.862
01 - Personal	8.264.419	6.808.274	6.808.274	6.316.959
02 - Bienes De Consumo	382.470	242.780	242.780	204.686
03 - Servicios No Personales	1.496.412	706.011	706.011	523.514
11 - Bienes De Capital	1.143.000	608.574	608.574	327.776
12 - Trabajos Publicos	94.048.980	68.943.469	68.943.469	60.898.928
13 - Bienes Preexistentes	1.360.000	0	0	0
Cuenta Especial	71.218.947	33.814.874	33.814.874	16.206.928
01 - Personal	4.686.920	4.151.611	4.151.611	3.628.482
02 - Bienes De Consumo	95.600	47.874	47.874	40.945
03 - Servicios No Personales	1.577.700	235.147	235.147	133.630
05 - Intereses De Deudas	2.348.064	2.250.800	2.250.800	0
06 - Transf.P/Financiar Erog.Corrientes	1.501.000	1.500.000	1.500.000	1.500.000
07 - Transf.P/Financiar Erog.De Capital	865.760	278.131	278.131	18.500
11 - Bienes De Capital	143.000	11.420	11.420	11.420
12 - Trabajos Publicos	59.900.903	25.333.067	25.333.067	10.873.952
13 - Bienes Preexistentes	100.000	6.824	6.824	0
Total general	177.914.228	111.123.981	111.123.981	84.478.790
Consolidado				
01 - Personal	12.951.339	10.959.884	10.959.884	9.945.440
02 - Bienes De Consumo	478.070	290.654	290.654	245.630
03 - Servicios No Personales	3.074.112	941.158	941.158	657.144
05 - Intereses De Deudas	2.348.064	2.250.800	2.250.800	0
06 - Transf.P/Financiar Erog.Corrientes	1.501.000	1.500.000	1.500.000	1.500.000
07 - Transf.P/Financiar Erog.De Capital	865.760	278.131	278.131	18.500
11 - Bienes De Capital	1.286.000	619.994	619.994	339.196
12 - Trabajos Publicos	153.949.883	94.276.536	94.276.536	71.772.879
13 - Bienes Preexistentes	1.460.000	6.824	6.824	0
Total general	177.914.228	111.123.981	111.123.981	84.478.790

en miles de pesos




programas

Programa	Presupuestado	Comprometido	Ordenado	Pagado
250 - Actividades Centrales Del Ministerio De Obras Publicas	6.060.190	3.530.206	3.530.206	3.204.557
251 - Creditos Especiales Del Ministerio De Obras Publicas	925.000	213.226	213.226	193.794
265 - Fondo Provincial De Vialidad Ley 8555 - Cuenta Especial	67.868.347	33.496.379	33.496.379	16.038.209
280 - Actividades Comunes De La Direccion Provincial De Agua Y Saneamiento	3.775.107	2.238.369	2.238.369	1.749.677
283 - Estudio, Proyecto, Construccion, Mantenimiento, Conservacion Y Explotacion De Los Sistemas De Riego	3.371.776	2.840.137	2.840.137	2.578.177
284 - Estudio, Proyecto, Construccion Y Mantenimiento De Obras De Saneamiento Rural	8.708.593	3.021.914	3.021.914	2.259.092
285 - Estudio, Proyecto, Construccion, Operacion Y Mantenimiento De Presas Y Obras De Cabecera	4.091.536	2.635.658	2.635.658	2.355.599
286 - Estudios, Proy.,Constr.Y Mant.De Obras Para La Provis.De Agua Potable, Tratam. De Liq.Cloac.Y Prestac.De Serv.Sanit.	8.582.652	5.936.040	5.936.040	4.902.235
287 - Estudios Y Obras Requeridos Por Terceros	297.082	245.456	245.456	172.313
288 - Control De Recursos Hidricos, Limites De Cauces Y Registros Catastrales De Agua	991.469	707.325	707.325	280.243
289 - Sistematizacion De Los Excedentes Hidricos De La Provincia De Cordoba-Convenio C.F.I.-Bid-Birf-Unc-Otras Provincias	70.000	0	0	0
290 - Estudios, Proyectos, Construccion Y Mantenimiento De Acueductos	2.461.060	257.697	257.697	153.069
291 - Obras Para Aprovechamientos Menores Y Especiales	85.950	15.784	15.784	7.468
300 - Actividades Y Proyectos Comunes De La Direccion Provincial De Arquitectura	782.539	687.702	687.702	674.021
301 - Construcciones Para La Administracion General	1.250.000	742.897	742.897	293.012
302 - Proyectos Y Obras Con Finalidad Seguridad - Policia De La Provincia	50.000	19.800	19.800	19.800
303 - Proyectos Y Obras Con Finalidad Seguridad - Direccion General Del Servicio Penitenciario	5.090.000	3.349.326	3.349.326	1.980.420
304 - Proyectos Y Obras Con Finalidad Servicios Sociales - Salud	1.036.392	500.831	500.831	337.504
305 - Proyectos Y Obras Con Finalidad Servicios Sociales - Cultura Y Educacion - Direcc.De Educacion Inicial Y Primaria	43.859.742	40.642.407	40.642.407	39.371.805
306 - Proyectos Y Obras Con Finalidad Servicios Sociales - Cultura Y Educacion - Direcc.De Educacion Media Y Superior	4.935.457	1.923.637	1.923.637	900.930
307 - Proyectos Y Obras Con Finalidad Servicios Sociales - Cultura Y Educacion	100.000	24.794	24.794	12.794
308 - Proyectos Y Obras Con Finalidad Servicios Sociales - Bienestar Social	100.000	31.301	31.301	27.623
311 - Conservacion Y Mejoras En Edificios De La Administracion Publica	5.894.398	5.007.419	5.007.419	4.317.655
315 - Regulacion Y Control Del Transporte	2.722.039	2.035.743	2.035.743	1.831.606
316 - Regulacion Transporte Automotor Pasajeros Y Cargas - Cuenta Especial Art.43 Ley 7757 Y Decreto 4679/87	3.050.600	298.494	298.494	168.719
325 - Desarrollo De Infraestructura En Radiodifusion Y Telecomunicaciones	190.699	20.835	20.835	317
326 - Desarrollo De Infraestructura, Reglamentaciones Y Fomento De Obras Para Provision De Gas	340.000	4.130	4.130	2.130
327 - Programa Para La Provision De Sistemas Alternativos De Energia Para Poblacion Dispersa	923.600	676.476	676.476	646.022
328 - Fondo Provincial De Gas - Cuenta Especial Ley 7092	300.000	20.000	20.000	0
Total general	177.914.228	111.123.981	111.123.981	84.478.790

Jurisdicción 1.35: Ministerio de Educación

Por partida principal

Partida Principal	Presupuestado	Comprometido	Ordenado	Pagado
Central				
01 - Personal	644.457.570	643.030.751	643.030.751	587.666.311
02 - Bienes De Consumo	322.900	274.582	274.582	135.067
03 - Servicios No Personales	20.008.431	18.809.732	18.809.732	11.032.193
06 - Transf.P/Financiar Erog.Corrientes	208.106.261	207.388.776	207.388.776	194.314.814
11 - Bienes De Capital	9.266.720	9.096.937	9.096.937	4.478.187
12 - Trabajos Publicos	48	0	0	0
Total general	882.161.930	878.600.778	878.600.778	797.626.571



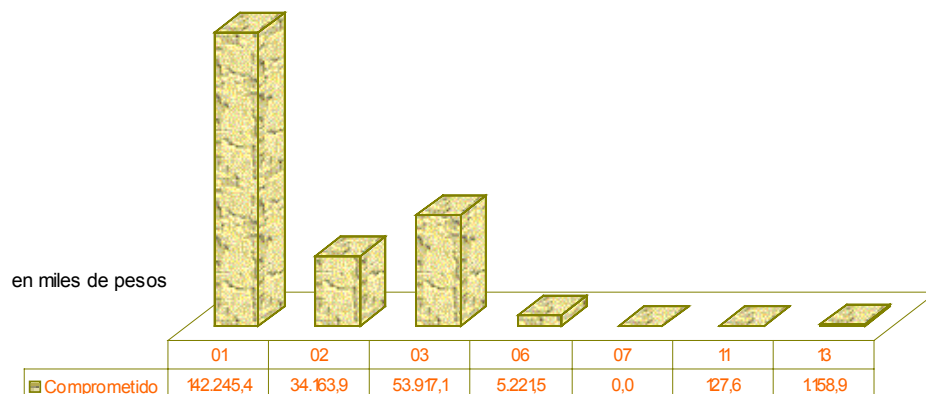
Por programas

Programa	Presupuestado	Comprometido	Ordenado	Pagado
340 - Actividades Centrales Del Ministerio De Educacion	9.797.592	9.482.457	9.482.457	9.203.969
341 - Creditos Especiales Del Ministerio De Educacion	6.157.861	5.700.492	5.700.492	3.768.151
350 - Enseñanza Elemental	345.360.129	345.090.339	345.090.339	313.749.210
351 - Actividades De La Direccion De Educacion Media Y Superior	14.112.310	13.522.616	13.522.616	7.548.075
352 - Nivel Medio De Enseñanza	199.786.660	199.319.581	199.319.581	188.948.401
353 - Enseñanza Superior	47.836.315	47.689.982	47.689.982	42.744.225
360 - Actividades Comunes De La Direccion De Institutos Privados De Enseñanza	599.202	593.144	593.144	565.555
361 - Apoyo Y Supervision A La Enseñanza Elemental Privada	65.286.385	65.078.459	65.078.459	66.776.470
362 - Apoyo Y Supervision A La Enseñanza Media, Especial Y Superior Privada	144.157.162	143.501.564	143.501.564	128.682.603
370 - Enseñanza Especial, Adulto No Formal, Artistica Y Educacion Fisica	44.479.242	44.107.739	44.107.739	32.158.752
371 - Programacion Educativa, Mejoramiento De La Calidad De La Educacion Y Apoyo Escolar Interdisciplinario	4.532.097	4.490.703	4.490.703	3.477.051
373 - Proyectos Especiales Para La Educacion	56.975	23.700	23.700	4.110
Total general	882.161.930	878.600.778	878.600.778	797.626.571

Jurisdicción 1.40: Ministerio de Salud

Por partida principal

Partida Principal	Presupuestado	Comprometido	Ordenado	Pagado
Central	246.174.169	230.600.651	230.600.651	194.595.839
01 - Personal	142.245.449	142.245.363	142.245.363	132.885.331
02 - Bienes De Consumo	41.492.657	30.309.691	30.309.691	14.329.787
03 - Servicios No Personales	55.984.453	51.665.199	51.665.199	41.810.731
06 - Transf.P/Financiar Erog.Corrientes	5.221.516	5.221.515	5.221.515	4.990.933
11 - Bienes De Capital	70.094	0	0	0
13 - Bienes Preexistentes	1.160.000	1.158.883	1.158.883	579.056
Cuenta Especial	12.810.000	6.233.686	6.233.686	6.233.686
02 - Bienes De Consumo	6.922.350	3.854.181	3.854.181	3.854.181
03 - Servicios No Personales	2.897.650	2.251.891	2.251.891	2.251.891
06 - Transf.P/Financiar Erog.Corrientes	300.000	0	0	0
07 - Transf.P/Financiar Erog.De Capital	2.170.000	0	0	0
11 - Bienes De Capital	520.000	127.614	127.614	127.614
Total general	258.984.169	236.834.337	236.834.337	200.829.525
Consolidado				
01 - Personal	142.245.449	142.245.363	142.245.363	132.885.331
02 - Bienes De Consumo	48.415.007	34.163.872	34.163.872	18.183.968
03 - Servicios No Personales	58.882.103	53.917.090	53.917.090	44.062.622
06 - Transf.P/Financiar Erog.Corrientes	5.521.516	5.221.515	5.221.515	4.990.933
07 - Transf.P/Financiar Erog.De Capital	2.170.000	0	0	0
11 - Bienes De Capital	590.094	127.614	127.614	127.614
13 - Bienes Preexistentes	1.160.000	1.158.883	1.158.883	579.056
Total general	258.984.169	236.834.337	236.834.337	200.829.525




Por programas

Programa	Presupuestado	Comprometido	Ordenado	Pagado
400 - Actividades Centrales Del Ministerio De Salud	34.403.359	32.663.215	32.663.215	32.439.509
401 - Creditos Especiales Del Ministerio De Salud	483.815	483.813	483.813	460.097
404 - Convenios Ministerio De Salud Con Organismos De La Seguridad Social Y Otros - Cuenta Especial	9.700.000	6.233.686	6.233.686	6.233.686
405 - Programa Materno Infantil Y Nutricion (Promin) - Cuenta Especial	3.110.000	0	0	0
410 - Actividades Comunes De La Direccion General De Atencion De La Salud	9.010.222	5.894.448	5.894.448	4.410.091
415 - Atencion De La Salud Y Administracion En Hospitales De Capital	103.346.557	95.889.222	95.889.222	82.729.915
420 - Atencion De La Salud Y Administracion En Hospitales Del Interior	72.614.267	70.057.033	70.057.033	57.617.515
425 - Atencion De La Salud Y Administracion En Hospitales De Salud Mental	20.639.841	19.954.271	19.954.271	13.518.888
430 - Programa De Accion Social En Salud	5.676.108	5.658.650	5.658.650	3.419.824
Total general	258.984.169	236.834.337	236.834.337	200.829.525

Jurisdicción 1.50: Ministerio de la Producción

Por partida principal

Partida Principal	Presupuestado	Comprometido	Ordenado	Pagado
Central	49.541.645	48.332.493	48.332.493	43.396.489
01 - Personal	18.675.645	17.888.848	17.888.848	15.980.556
02 - Bienes De Consumo	97.000	72.490	72.490	72.490
03 - Servicios No Personales	2.453.693	2.167.502	2.167.502	1.645.234
06 - Transf.P/Financiar Erog.Corrientes	28.065.307	28.197.120	28.197.120	25.691.677
07 - Transf.P/Financiar Erog.De Capital	200.000	0	0	0
11 - Bienes De Capital	50.000	6.532	6.532	6.532
Cuenta Especial	4.576.000	2.129.590	2.129.590	1.803.002
01 - Personal	0	0	0	0
02 - Bienes De Consumo	564.000	413.002	413.002	385.348
03 - Servicios No Personales	3.144.000	1.345.842	1.345.842	1.187.504
05 - Intereses De Deudas	168.000	168.000	168.000	168.000
06 - Transf.P/Financiar Erog.Corrientes	610.000	171.172	171.172	31.172
11 - Bienes De Capital	90.000	31.573	31.573	30.978
Total general	54.117.645	50.462.083	50.462.083	45.199.491
Consolidado				
01 - Personal	18.675.645	17.888.848	17.888.848	15.980.556
02 - Bienes De Consumo	661.000	485.492	485.492	457.838
03 - Servicios No Personales	5.597.693	3.513.344	3.513.344	2.832.738
05 - Intereses De Deudas	168.000	168.000	168.000	168.000
06 - Transf.P/Financiar Erog.Corrientes	28.675.307	28.368.293	28.368.293	25.722.849
07 - Transf.P/Financiar Erog.De Capital	200.000	0	0	0
11 - Bienes De Capital	140.000	38.105	38.105	37.510
Total general	54.117.645	50.462.083	50.462.083	45.199.491



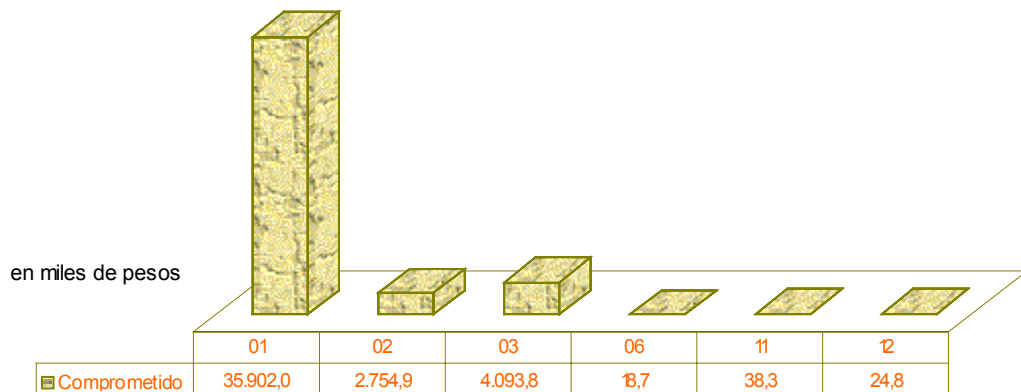
Por programas

Programa	Presupuestado	Comprometido	Ordenado	Pagado
500 - Actividades Centrales Del Ministerio De La Produccion	1.749.866	1.687.889	1.687.889	1.615.420
501 - Creditos Especiales Del Ministerio De La Produccion	136.854	135.030	135.030	135.030
510 - Actividades Comunes De La Secretaria De Pymes, Consumidores Y Comercio	1.802.226	1.777.099	1.777.099	1.010.481
515 - Ejecucion De Politicas Para La Pequeña Y Mediana Empresa	211.072	185.906	185.906	185.906
516 - Atencion De Microemprendimientos	46.650	7.259	7.259	6.315
517 - Promocion Sectorial E Institucional Del Comercio Exterior	514.131	467.183	467.183	467.183
518 - Ejecucion De Politicas De Defensa Del Consumidor Y Comercio	668.441	631.814	631.814	631.814
520 - Actividades Comunes De La Secretaria De Industria Y Minería	154.675	148.094	148.094	148.094
525 - Actividades Comunes De La Subsecretaria De Alimentos	175.756	150.378	150.378	150.378
526 - Desarrollo Y Ejecucion De La Politica De Alimentos	147.500	108.872	108.872	108.150
527 - Control De Calidad De Alimentos	95.735	58.936	58.936	58.936
528 - Ejecucion De La Politica De Promocion De La Industria	506.464	491.372	491.372	491.372
529 - Ejecucion De La Politica Minera	1.308.955	1.241.487	1.241.487	1.241.487
530 - Fondo Minero Provincial - Cuenta Especial Leyes 7059 Y 7071	516.000	387.447	387.447	387.447
535 - Actividades Comunes De La Secretaria De Agricultura Y Ganadería	1.139.631	1.094.315	1.094.315	1.046.362
536 - Fondo Agropecuario - Cuenta Especial - Artículo 39 - Ley 8116	3.420.000	1.312.758	1.312.758	1.052.628
540 - Planificacion Y Promocion De La Agricultura Y Conservacion Del Suelo	1.496.025	1.420.362	1.420.362	1.397.128
541 - Promocion Y Desarrollo De La Actividad Pecuaria	1.112.550	1.051.219	1.051.219	1.014.062
550 - Actividades Comunes De La Secretaria De Trabajo	819.680	750.319	750.319	698.073
551 - Control De Las Relaciones Laborales	1.865.092	1.782.931	1.782.931	1.587.549
552 - Multas Ley 8015 - Cuenta Especial	640.000	429.384	429.384	362.926
553 - Desarrollo De Inspecciones Del Trabajo	717.207	680.917	680.917	554.492
554 - Formulacion Y Ejecucion De Las Politicas De Empleo Y Formacion Profesional	34.864.857	34.458.685	34.458.685	30.845.832
555 - Ejecucion De Programas De Empleo Y Capacitacion	8.278	2.426	2.426	2.426
Total general	54.117.645	50.462.083	50.462.083	45.199.491

Jurisdicción 1.60: Ministerio de Justicia

Por partida principal

Partida Principal	Presupuestado	Comprometido	Ordenado	Pagado
Central	45.327.078	42.832.424	42.832.424	35.188.215
01 - Personal	36.193.779	35.902.021	35.902.021	31.026.871
02 - Bienes De Consumo	3.642.200	2.754.912	2.754.912	736.113
03 - Servicios No Personales	4.669.599	4.093.778	4.093.778	3.384.399
06 - Transf.P/Financiar Erog.C	21.500	18.660	18.660	18.660
11 - Bienes De Capital	750.000	38.293	38.293	16.225
12 - Trabajos Publicos	50.000	24.761	24.761	5.947
Total general	45.327.078	42.832.424	42.832.424	35.188.215



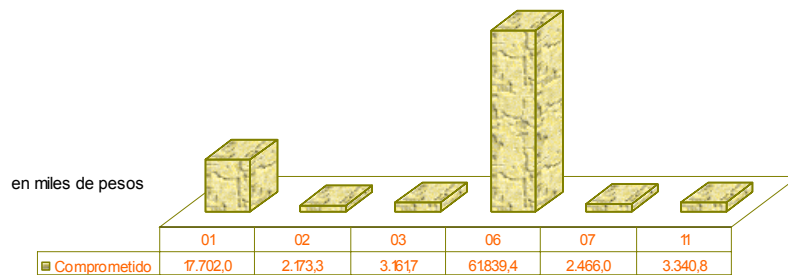
Por programas

Programa	Presupuestado	Comprometido	Ordenado	Pagado
600 - Actividades Centrales Del Ministerio De Justicia	3.462.637	3.259.931	3.259.931	3.004.085
601 - Creditos Especiales Del Ministerio De Justicia	84.500	76.060	76.060	76.060
603 - Actividades De La Oficina Anticorrupcion	184.768	112.133	112.133	105.112
610 - Actividades Comunes De La Secretaria Para La Reforma Judicial Y Carcelaria	247.684	224.531	224.531	219.299
611 - Recopilacion Y Sistematizacion De Antecedentes De La Magistratura	253.808	198.425	198.425	186.586
612 - Actividades De Reformas Procesales	93.480	77.451	77.451	73.486
613 - Ordenamiento Y Registracion De Informacion Juridica	109.256	82.246	82.246	77.405
614 - Programas Y Proyectos Judiciales Y Legislativos	82.419	62.214	62.214	56.774
615 - Sistematizacion De Informacion	62.989	49.476	49.476	47.460
616 - Mediaciones Y Resolucion De Conflictos	63.662	58.247	58.247	54.245
620 - Readaptacion Y Custodia De Penados Y Procesados	35.243.572	33.776.990	33.776.990	27.475.655
621 - Laborterapia En La Direccion General Del Servicio Penitenciario	584.600	354.841	354.841	78.103
622 - Creditos Especiales De La Direccion General Del Servicio Penitenciario	490.000	381.474	381.474	260.582
630 - Actividades Comunes De La Secretaria De Asuntos Registrales	144.027	116.908	116.908	108.718
631 - Registro Y Proteccion De Derechos Sobre Inmuebles	3.091.190	2.941.360	2.941.360	2.574.978
632 - Formacion Y Mantenimiento Del Registro Del Estado Civil Y Capacidad De Las Personas	462.933	444.017	444.017	358.081
633 - Regulacion De La Existencia Y Funcionamiento De Las Personas Juridicas	388.448	357.633	357.633	258.905
634 - Registro Y Fiscalizacion De Cooperativas Y Mutuales	277.105	258.488	258.488	172.681
Total general	45.327.078	42.832.424	42.832.424	35.188.215

Jurisdicción 1.65: Ministerio de la Solidaridad

Por partida principal

Partida Principal	Presupuestado	Comprometido	Ordenado	Pagado
Central	56.567.316	50.486.076	50.486.076	33.613.094
01 - Personal	18.644.864	17.701.959	17.701.959	15.731.054
02 - Bienes De Consumo	1.893.368	649.303	649.303	649.303
03 - Servicios No Personales	2.738.227	1.381.821	1.381.821	1.264.911
06 - Transf.P/Financiar Erog.Corrientes	28.987.489	27.438.829	27.438.829	12.685.663
07 - Transf.P/Financiar Erog.De Capital	244.618	32.000	32.000	0
11 - Bienes De Capital	4.058.750	3.282.163	3.282.163	3.282.163
Cuenta Especial	44.600.000	40.196.978	40.196.978	37.526.731
02 - Bienes De Consumo	1.886.632	1.523.955	1.523.955	1.523.955
03 - Servicios No Personales	2.668.857	1.779.852	1.779.852	1.778.659
06 - Transf.P/Financiar Erog.Corrientes	36.936.511	34.400.560	34.400.560	31.986.106
07 - Transf.P/Financiar Erog.De Capital	2.972.000	2.433.962	2.433.962	2.179.362
11 - Bienes De Capital	136.000	58.648	58.648	58.648
Total general	101.167.316	90.683.054	90.683.054	71.139.824
Consolidado				
01 - Personal	18.644.864	17.701.959	17.701.959	15.731.054
02 - Bienes De Consumo	3.780.000	2.173.258	2.173.258	2.173.258
03 - Servicios No Personales	5.407.084	3.161.674	3.161.674	3.043.570
06 - Transf.P/Financiar Erog.Corrientes	65.924.000	61.839.390	61.839.390	44.671.769
07 - Transf.P/Financiar Erog.De Capital	3.216.618	2.465.962	2.465.962	2.179.362
11 - Bienes De Capital	4.194.750	3.340.812	3.340.812	3.340.812
Total general	101.167.316	90.683.054	90.683.054	71.139.824



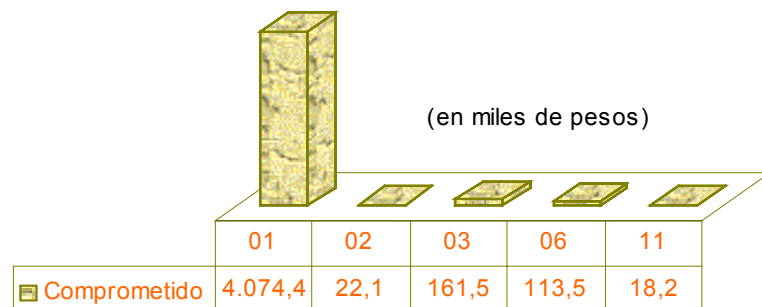
Por programas

Programa	Presupuestado	Comprometido	Ordenado	Pagado
650 - Actividades Centrales Del Ministerio De La Solidaridad	17.091.508	15.887.746	15.887.746	11.093.949
651 - Creditos Especiales Del Ministerio De La Solidaridad	260.000	160.517	160.517	150.217
655 - Políticas Sociales Comunitarias - Po.So.Co.	8.200.000	7.783.988	7.783.988	5.662.921
656 - Programa Social Nutricional - Pro.So.Nu.	5.300.000	4.593.335	4.593.335	1.865.490
660 - Actividades Comunes De La Secretaria De Políticas Sociales	7.243.120	6.745.372	6.745.372	1.526.766
661 - Promocion Y Asistencia Social - Cuenta Especial Ley 8665	44.600.000	40.196.978	40.196.978	37.526.731
665 - Acciones Integrales Promotoras Del Desarrollo Y El Fortalecimiento De La Sociedad Civil Organizada	235.723	200.451	200.451	200.451
666 - Capacitacion Y Desarrollo Institucional De La Comunidad, Instituciones Y Gobiernos Locales	255.632	210.046	210.046	210.046
667 - Promocion Del Desarrollo Del Habitat Social Para Asentamientos Poblacionales En Situacion De Pobreza	271.552	237.919	237.919	237.382
668 - Elaboracion, Aplicacion, Fiscalizacion Y Supervision De Regimenes De La Seguridad Social	179.236	71.989	71.989	71.989
670 - Actividades Comunes De La Direccion General De La Familia Y Grupos Vulnerables	219.458	174.055	174.055	173.411
671 - Programa Integral Del Niño Y El Adolescente	15.628.082	13.019.965	13.019.965	11.432.648
672 - Programa De Atencion Integral De La Familia	690.731	588.921	588.921	448.548
673 - Programa Integral De Adultos Mayores	782.472	641.626	641.626	446.295
674 - Programa De Atencion Integral A Las Personas Con Discapacidad Y Sus Familias Para Su Insercion En La Comunidad	209.802	170.147	170.147	92.981
Total general	101.167.316	90.683.054	90.683.054	71.139.824

Jurisdicción 0.50: Tribunal de Cuentas

Por partida principal

Partida Principal	Presupuestado	Comprometido	Ordenado	Pagado
Central	5.027.595	4.302.401	4.302.401	3.851.927
01 - Personal	4.598.095	4.059.141	4.059.141	3.723.647
02 - Bienes De Consumo	63.700	21.129	21.129	8.187
03 - Servicios No Personales	237.800	122.635	122.635	53.072
06 - Transf.P/Financiar Erog.Corrientes	93.000	84.967	84.967	56.017
11 - Bienes De Capital	35.000	14.529	14.529	11.004
Cuenta Especial	279.559	87.227	87.227	78.242
01 - Personal	106.359	15.251	15.251	15.251
02 - Bienes De Consumo	8.000	923	923	923
03 - Servicios No Personales	101.200	38.854	38.854	29.869
06 - Transf.P/Financiar Erog.Corrientes	32.000	28.553	28.553	28.553
11 - Bienes De Capital	32.000	3.645	3.645	3.645
Total general	5.307.154	4.389.628	4.389.628	3.930.169
Consolidado				
01 - Personal	4.704.454	4.074.393	4.074.393	3.738.898
02 - Bienes De Consumo	71.700	22.051	22.051	9.109
03 - Servicios No Personales	339.000	161.489	161.489	82.941
06 - Transf.P/Financiar Erog.Corrientes	125.000	113.520	113.520	84.570
11 - Bienes De Capital	67.000	18.175	18.175	14.649
Total general	5.307.154	4.389.628	4.389.628	3.930.169



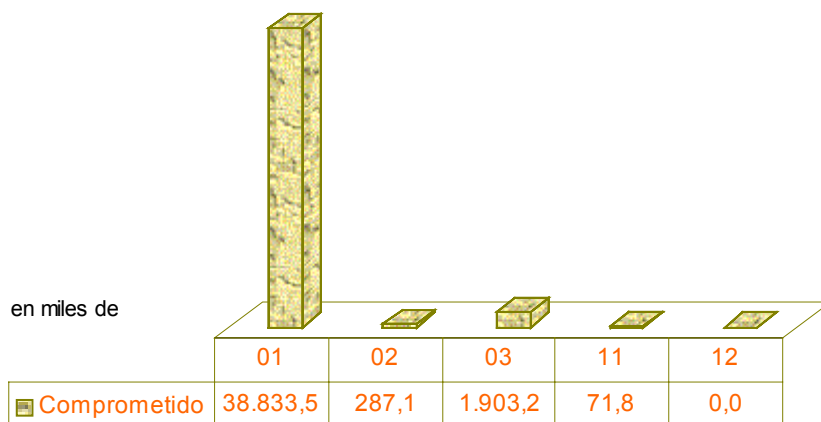
Por programas

Programa	Presupuestado	Comprometido	Ordenado	Pagado
750 - Control Externo De La Administracion Publica	4.916.595	4.267.555	4.267.555	3.836.941
751 - Creditos Especiales Del Tribunal De Cuentas	111.000	34.846	34.846	14.985
752 - Fondo De Perfeccionamiento Institucional - Cuenta Especial	279.559	87.227	87.227	78.242
Total general	5.307.154	4.389.628	4.389.628	3.930.169

Jurisdicción 2.0: Poder Legislativo

Por partida principal

Partida Principal	Presupuestado	Comprometido	Ordenado	Pagado
Central				
01 - Personal	41.615.326	38.833.502	38.833.502	34.743.002
02 - Bienes De Consumo	878.220	287.064	287.064	128.918
03 - Servicios No Personales	3.279.353	1.903.194	1.903.194	992.407
04 - Erogaciones Sin Discriminar	55.000	0	0	0
06 - Transf.P/Financiar Erog.Corrientes	6.000	0	0	0
11 - Bienes De Capital	391.500	71.835	71.835	13.710
12 - Trabajos Publicos	6.000	0	0	0
Total general	46.231.399	41.095.595	41.095.595	35.878.038



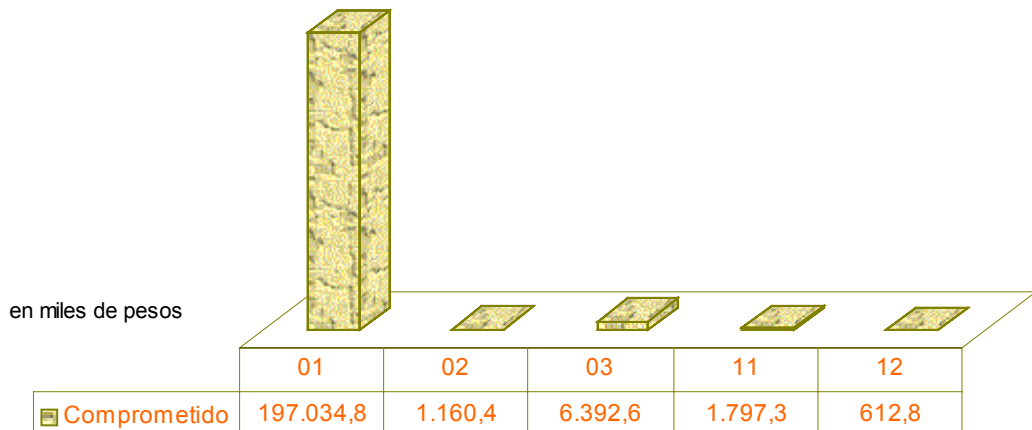
Por programas

Programa	Presupuestado	Comprometido	Ordenado	Pagado
800 - Funcionamiento Camara De Senadores	23.252.885	20.797.841	20.797.841	19.075.875
801 - Creditos Especiales De La Camara De Senadores	110.160	25.520	25.520	8.450
802 - Funcionamiento Camara De Diputados	20.151.071	18.983.216	18.983.216	16.093.882
803 - Creditos Especiales De La Camara De Diputados	98.000	7.457	7.457	443
804 - FUNCIONAMIENTO CONSEJO PROVINCIAL DE LA MUJER	74.500	0	0	0
805 - FUNCIONAMIENTO JURADO DE ENJUICIAMIENTO MAGISTRADOS Y FUNCIONARIOS	293.800	175.177	175.177	95.076
806 - FUNCIONAMIENTO COMISION PARLAMENTARIA CONJUNTA REGION CENTRO	145.200	0	0	0
810 - Funcionamiento Legislatura De La Provincia De Cordoba	2.105.783	1.106.384	1.106.384	604.312
Total general	46.231.399	41.095.595	41.095.595	35.878.038

Jurisdicción 3.0: Poder Judicial

Por partida principal

Partida Principal	Presupuestado	Comprometido	Ordenado	Pagado
Central	199.509.400	199.118.521	199.118.521	176.644.386
01 - Personal	197.318.220	197.034.754	197.034.754	175.449.576
02 - Bienes De Consumo	126.200	64.941	64.941	0
03 - Servicios No Personales	2.064.980	2.018.826	2.018.826	1.194.810
Cuenta Especial	33.454.717	7.879.447	7.879.447	4.595.249
02 - Bienes De Consumo	1.695.852	1.095.490	1.095.490	604.858
03 - Servicios No Personales	5.879.478	4.373.817	4.373.817	2.545.639
11 - Bienes De Capital	4.635.340	1.797.316	1.797.316	1.182.116
12 - Trabajos Publicos	21.244.047	612.824	612.824	262.636
Total general	232.964.117	206.997.968	206.997.968	181.239.634
Consolidado				
01 - Personal	197.318.220	197.034.754	197.034.754	175.449.576
02 - Bienes De Consumo	1.822.052	1.160.431	1.160.431	604.858
03 - Servicios No Personales	7.944.458	6.392.643	6.392.643	3.740.449
11 - Bienes De Capital	4.635.340	1.797.316	1.797.316	1.182.116
12 - Trabajos Publicos	21.244.047	612.824	612.824	262.636
Total general	232.964.117	206.997.968	206.997.968	181.239.634



Por programas

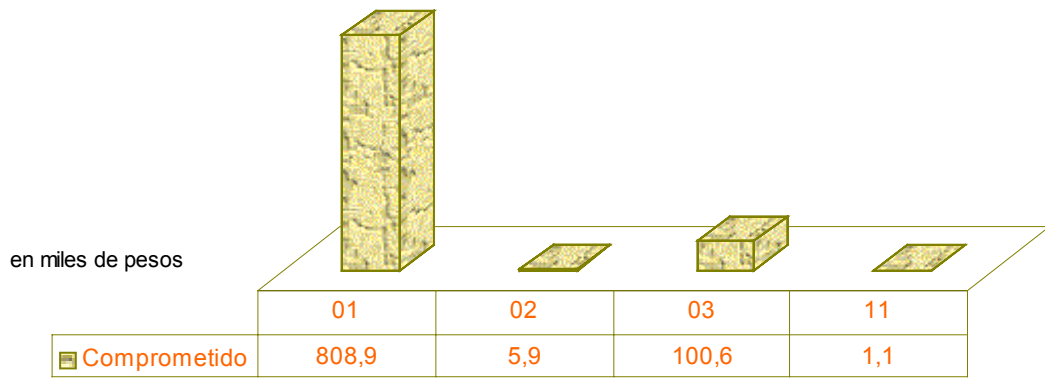
Programa	Presupuestado	Comprometido	Ordenado	Pagado
900 - Administracion De Justicia	162.289.094	162.106.456	162.106.456	152.788.023
901 - Creditos Especiales Del Poder Judicial	170.000	169.580	169.580	82.670
902 - Ministerio Publico	34.782.586	34.711.098	34.711.098	22.578.882
904 - Administracion De Justicia - Cuenta Especial Ley 8002	33.454.717	7.879.447	7.879.447	4.595.249
905 - Funcionamiento Del Sistema Electoral De La Provincia	2.267.720	2.131.386	2.131.386	1.194.810
Total general	232.964.117	206.997.968	206.997.968	181.239.634

* _

Jurisdicción 4.0: Defensoría del Pueblo

Por partida principal

Partida Principal	Presupuestado	Comprometido	Ordenado	Pagado
Central				
01 - Personal	986.967	808.886	808.886	727.764
02 - Bienes De Consumo	16.000	5.909	5.909	2.504
03 - Servicios No Personales	153.800	100.552	100.552	38.650
11 - Bienes De Capital	10.500	1.112	1.112	912
Total general	1.167.267	916.459	916.459	769.829



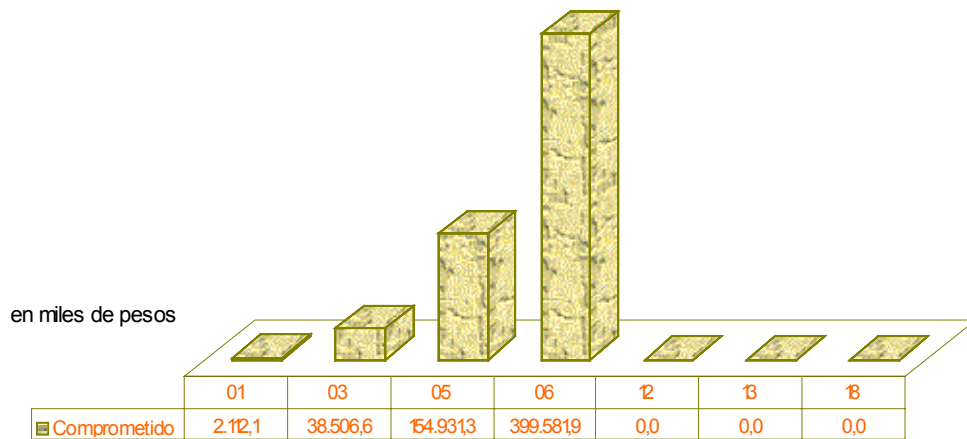
Por programas

Programa	Presupuestado	Comprometido	Ordenado	Pagado
950 - Defensoria Del Pueblo	1.140.267	916.459	916.459	769.829
951 - Creditos Especiales De La Defensoria Del Pueblo	27.000	0	0	0
Total general	1167267	916458,6	916458,6	769829,06

Jurisdicción 1.70: Gastos Generales de la Administración

Por partida principal

Partida Principal	Presupuestado	Comprometido	Ordenado	Pagado
Central	725.546.060	602.111.657	602.111.657	594.108.605
01 - Personal	2.643.000	2.112.093	2.112.093	1.888.113
03 - Servicios No Personales	56.948.600	38.506.594	38.506.594	38.233.463
04 - Erogaciones Sin Discriminar	46.691.563	6.979.837	6.979.837	6.979.837
05 - Intereses De Deudas	165.629.391	154.931.282	154.931.282	154.276.072
06 - Transf.P/Financiar Erog.Corrientes	421.070.000	399.581.852	399.581.852	392.731.120
08 - Cred.Adic.P/Financ.Erog.Corrientes	1.473	0	0	0
12 - Trabajos Publicos	10.512.650	0	0	0
13 - Bienes Preexistentes	678.800	0	0	0
18 - Cred.Adic.P/Financ.Erog.De Capital	21.370.583	0	0	0
Cuenta Especial	500.000	0	0	0
12 - Trabajos Publicos	500.000	0	0	0
Total general	726.046.060	602.111.657	602.111.657	594.108.605
Consolidado				
01 - Personal	2.643.000	2.112.093	2.112.093	1.888.113
03 - Servicios No Personales	56.948.600	38.506.594	38.506.594	38.233.463
04 - Erogaciones Sin Discriminar	46.691.563	6.979.837	6.979.837	6.979.837
05 - Intereses De Deudas	165.629.391	154.931.282	154.931.282	154.276.072
06 - Transf.P/Financiar Erog.Corrientes	421.070.000	399.581.852	399.581.852	392.731.120
08 - Cred.Adic.P/Financ.Erog.Corrientes	1.473	0	0	0
12 - Trabajos Publicos	11.012.650	0	0	0
13 - Bienes Preexistentes	678.800	0	0	0
18 - Cred.Adic.P/Financ.Erog.De Capital	21.370.583	0	0	0
Total general	726.046.060	602.111.657	602.111.657	594.108.605



Por programas

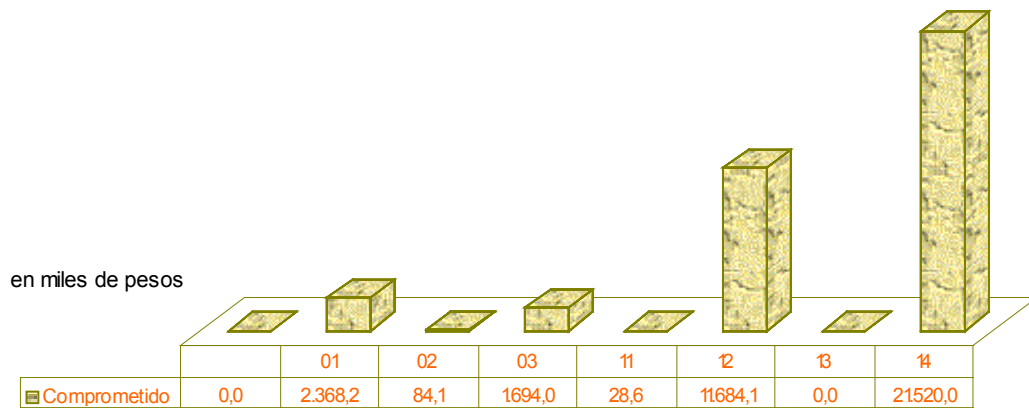
Programa	Presupuestado	Comprometido	Ordenado	Pagado
700 - Coparticipacion Impositiva Y Apoyo Financiero A Municipios	359.786.091	359.753.892	359.753.892	359.753.892
05 - Intereses De Deudas	56.760.091	56.760.091	56.760.091	56760091
06 - Transf.P/Financiar Erog.Corrientes	303.026.000	302.993.801	302.993.801	302993800,6
701 - Participacion De La Provincia En Organismos Interprovinciales	4.088.000	4.087.176	4.087.176	4.087.176
702 - Deuda Publica	123.687.900	115.389.571	115.389.571	115.320.982
705 - Credito Adicional	21.372.056	0	0	0
707 - Pago De Servicios A Instituciones Bancarias	12.904.852	8.709.187	8.709.187	8.709.187
708 - Aportes Para Pasividades Y Gastos Generales	199.203.023	113.581.484	113.581.484	106.237.368
712 - Atencion Actualizacion E Intereses Por Pagos En Mora De La Administracion Central	4.504.138	590.348	590.348	0
713 - Atencion Actualizacion E Intereses Por Pagos En Mora - Fondo Provincial De Vialidad Ley 8555-Cuenta Especial	500.000	0	0	0
Total general	726.046.060	602.111.657	602.111.657	594.108.605

La imputación de intereses en el Programa 700 se debe a la asignación de Crédito mediante Decreto N°3235/01

Jurisdicción 1.25: Dirección de Vivienda

Por partida principal

Partida Principal	Presupuestado	Comprometido	Ordenado	Pagado
01 - Personal	2.691.918	2.368.160	2.368.160	2.039.720
02 - Bienes De Consumo	186.000	84.145	84.145	84.145
03 - Servicios No Personales	3.232.000	1.694.020	1.694.020	1.671.086
11 - Bienes De Capital	735.000	28.583	28.583	28.583
12 - Trabajos Publicos	31.597.126	11.684.143	11.684.143	11.684.143
13 - Bienes Preexistentes	1.000.000	0	0	0
14 - Prestamos	55.000.000	21.520.010	21.520.010	20.997.610
Total general	94.442.044	37.379.061	37.379.061	36.505.288



Por programas

Programa	Presupuestado	Comprometido	Ordenado	Pagado
260 - Actividades Comunes De La Direccion Provincial De La Vivienda	6.390.918	3.861.878	3.861.878	3.520.318
261 - Administracion De La Ejecucion De Viviendas, Infraestructura Y Equipamiento Comunitario	87.947.126	33.503.734	33.503.734	32.981.334
262 - Creditos Especiales De La Direccion Provincial De La Vivienda	104.000	13.449	13.449	3.636
Total general	94.442.044	37.379.061	37.379.061	36.505.288

Clasificador Económico

Administración General

	Presupuestado	Comprometido	Ordenado	Pagado
Erogaciones Corrientes	2.784.838.927	2.595.011.109	2.595.011.109	2.353.861.245
Erogaciones de Capital	470.521.370	186.126.324	186.126.324	150.455.058
Total general	3.255.360.297	2.781.137.433	2.781.137.433	2.504.316.303

Administración Central

	Presupuestado	Comprometido	Ordenado	Pagado
Erogaciones Corrientes	2.673.437.582	2.514.504.388	2.514.504.388	2.284.663.180
Erogaciones de Capital	154.601.102	89.332.927	89.332.927	75.208.270
Total general	2.828.038.684	2.603.837.315	2.603.837.315	2.359.871.451

Dirección de Vivienda

	Presupuestado	Comprometido	Ordenado	Pagado
Erogaciones Corrientes	6.109.918	4.146.325	4.146.325	3.794.951
Erogaciones de Capital	88.332.126	33.232.737	33.232.737	32.710.337
Total general	94.442.044	37.379.061	37.379.061	36.505.288

Cuentas Especiales

	Presupuestado	Comprometido	Ordenado	Pagado
Erogaciones Corrientes	105.291.427	76.360.395	76.360.395	65.403.113
Erogaciones de Capital	227.588.142	63.560.660	63.560.660	42.536.451
Total general	332.879.569	139.921.056	139.921.056	107.939.565

Del Movimiento de Fondos

Administración General

El siguiente cuadro surge de la contabilidad del movimiento de fondos y refleja las variaciones operadas durante el Ejercicio, relativa a Ingresos y Egresos, teniendo como punto de partida el Saldo al inicio del Ejercicio, el resultado del mismo y su acumulación al cierre, discriminando por Jurisdicción.

Su integración se configura con los movimientos de Cuentas Bancarias, Títulos Públicos, Valores Activos y Pasivos con gravitación en el Movimiento de Fondos.

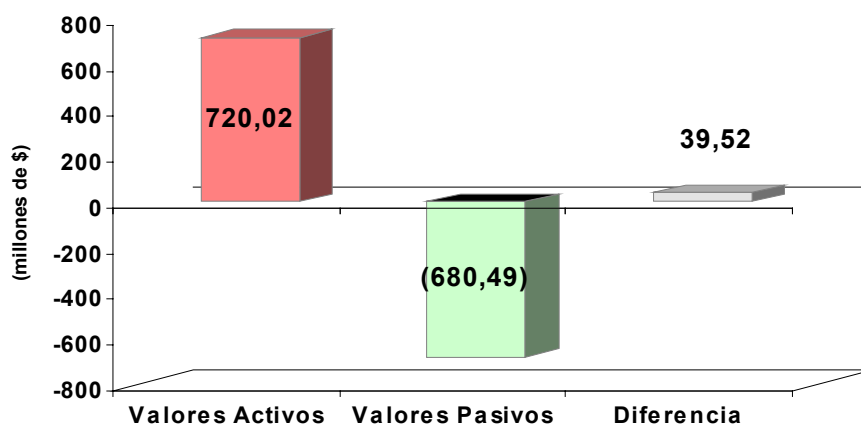
Conceptos	Adm. Central	Ctas.Especiales	Dir.Vivienda	Total
Saldo 2000	28.371.911	154.506.994	53.328.408	236.207.313
Ingresos 2001	2.973.032.466	180.165.303	59.562.007	3.212.759.776
Egresos 2001	(2.937.096.919)	(177.163.608)	(39.666.511)	(3.153.927.038)
Res. del Ejercicio	35.935.547	3.001.695	19.895.496	58.832.738
Res. Acumulado	64.307.458	157.508.689	73.223.904	295.040.051

ESTADO DE SITUACION DEL TESORO

Este estado muestra la situación del Tesoro Provincial comparando los Valores Activos, integrado por los saldos en cuentas oficiales y otros activos financieros, con las obligaciones a corto plazo:

Concepto	Importes
Valores Activos	720.016.119
Saldo en Bancos	282.331.145
Administración Central	101.437.170
Cuentas especiales	107.670.071
Dirección de Vivienda	73.223.904
Otros Activos	437.684.974
Valores Pasivos	680.493.466
Obligaciones del Tesoro	287.146.189
Obligaciones del Tesoro 2001	287.146.189
Otras Obligaciones no imputadas	33.061.549
Fondo Unificado	277.956.637
Otros Pasivos	82.329.091
Diferencia	39.522.653

Comparación entre Activos Corrientes y Pasivos Corrientes



Nota: Corresponde aclarar, que además existen Ordenes de Pago caducas posibles de revalidación por un importe de \$ 81.482.269,15.

De las Obligaciones del Tesoro al 31/12/2001

En este rubro se incluyen exclusivamente, los libramientos efectuados durante el año:

Partida	Total
Personal	123.841.273
Bienes de Consumo	24.240.227
Servicios no Personales	42.129.161
Erogaciones sin Discriminar	130.000
Intereses de Deuda	3.387.543
Transf. de Erogaciones Corrientes	46.875.429
Transf. de Erogaciones de Capital	546.231
Créditos Adic. p/fin Erog Corr	0
Bienes de Capital	6.746.564
Trabajos Públicos	27.045.097
Bienes Preexistentes	586.651
Préstamos	1.292.955
Aportes de Capital	0
Créditos Adic. p/fin Erog de capital	0
Amortización de la deuda	10.448.821
menos	
Deuda Documentada (*)	(123.762)
TOTAL	287.146.189

(*) incluido en Deuda Pública Consolidada

Nota: Corresponde aclarar, que además existen Ordenes de Pago caducas posibles de revalidación por un importe de \$ 81.482.269,15.

Estado de la Deuda Pública

La evolución de la Deuda Pública Consolidada muestra un incremento global de \$ 555,99 millones; correspondiendo dicha variación a los aumentos de la Deuda Consolidada de la Administración Central de \$ 543,80 millones; disminución de Pasivo Consolidado por \$ -0,31 millones e incremento en las Cuentas Especiales de \$ 12,50 millones.

Es oportuno señalar que del incremento registrado en la Administración Central, el 24% se ha originado en el reconocimiento de deudas de la Provincia con el Banco de la Provincia de Córdoba.

El 36% corresponde a la emisión de las Letras de Cancelación de Obligaciones Provinciales de Córdoba y el resto por refinanciamientos y nuevos préstamos destinados fundamentalmente a Erogaciones de Capital.

Deuda Pública Consolidada

ACREEDOR - OPERACION	AL 01/01/01	AL 31/12/01	DIFERENCIA
INSTITUCIONES FIN. NACIONALES	881.672.162	1.185.779.639	304.107.478
Banco de la Provincia de Córdoba	168.340.346	300.000.000	131.659.654
Otros Bancos Nacionales y Privados	713.331.816	885.779.639	172.447.824
INSTITUCIONES FIN. INTERNACIONALES	306.399.693	378.746.203	72.346.509
Organismos Internacionales	139.745.471	262.373.273	122.627.801
Otros Bancos Extranjeros	166.654.222	116.372.930	(50.281.292)
PROVEEDORES Y CONTRATISTAS	31.812.677	12.543.531	(19.269.146)
Administración Central	22.518.555	10.080.672	(12.437.883)
Dirección de Vialidad	0	0	0
Pagares Emitidos	9.294.122	2.462.859	(6.831.263)
GOBIERNO NACIONAL	23.169.651	26.613.916	3.444.265
OTROS CONCEPTOS	10.112.775	205.779.608	195.666.833
Emisión CECOR Ley N° 8482	10.112.775	9.779.608	(333.167)
Lecop Córdoba	0	196.000.000	196.000.000
PASIVO CONSOLIDADO	6.101.851	5.791.917	-309.934
Ley 8250	6.101.851	5.452.762	-649.089
Opción Pago en Efectivo	2.078.191	1.880.658	(197.533)
Opción Pago en TICOP	4.023.660	3.572.104	(451.556)
Ley 8836	0	339.155	339.155
Opción Pago en Efectivo	0	333.274	333.274
Opción Pago en Bonos o Títulos	0	5.881	5.881
TOTAL	1.259.268.808	1.815.254.813	555.986.005

Pasivo vinculado a la reorganización del Banco de la Provincia de Córdoba: (Constitución del Banco de Córdoba S.A. y Unidad Residual)

Decreto N° 2828/01 incremento patrimonial Banco de la Provincia de Córdoba 650.000.000

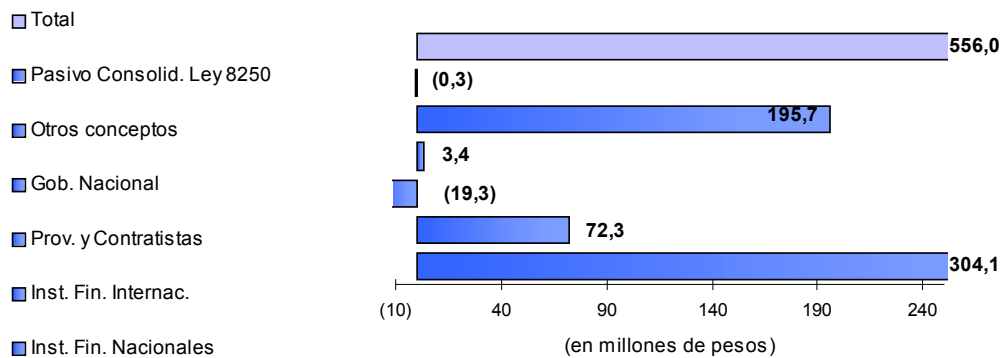
Los desembolsos derivados del compromiso de capitalización del Banco de la Provincia de Córdoba deberán afectarse preventivamente y comprometerse en los ejercicios en que corresponde cumplimentarse los pagos según las disposiciones de la Cláusula Segunda del Convenio de Capitalización aprobado por el Decreto 2828/01.

No se consigna como obligación del Gobierno Provincial el crédito aprobado mediante Decreto N° 2591/01 con SEDESA S.A. por un monto de \$ 50.000.000 por no haberse efectivizado y estar su desembolso supeditado a la transferencia del Banco de la Provincia de Córdoba a la empresa privada adjudicataria.


Analizando según el destino de los créditos visualizamos lo siguiente:

		(en millones de pesos)		
ACREEDOR - OPERACION	AL 01/01/01	AL 30/12/01	DIFERENCIA	
OPERACIONES FINANCIERAS	891,78	1.391,56	499,77	
Instituciones Financieras	881,67	1.185,78	304,11	
CECOR - Ley N° 8482	10,11	9,78	(0,33)	
LECOP Córdoba	0,00	196,00	196,00	
OPERACIONES ORIENTADAS A LA INVERSIÓN	361,38	417,90	56,52	
Instituciones Financieras Internacionales	306,40	378,75	72,35	
Administración Central	194,53	251,77	57,24	
Cuentas Especiales	111,86	126,97	15,11	
Gobierno Nacional	23,17	26,61	3,44	
Administración Central	10,62	9,84	(0,78)	
Cuentas Especiales	12,55	16,77	4,22	
Proveedores y Contratistas	31,81	12,54	(19,27)	
Administración Central	22,52	10,08	(12,44)	
Cuentas Especiales	9,29	2,46	(6,83)	
PASIVO CONSOLIDADO	6,10	5,79	(0,31)	
	1.259,27	1.815,25	555,99	

Variación de la Deuda por rubro



Variación de la Deuda Pública entre el 1/1/01 y el 31/12/01



Administración Central

ACREEDOR - OPERACION	AL 01/01/01	AL 31/12/01	DIFERENCIA
INSTITUCIONES FINANCIERAS NACIONALES	881.672.162	1.185.779.639	304.107.478
Banco de Córdoba	168.340.346	300.000.000	131.659.654
1 Decreto Nº 2172/98	153.444.096	0	(153.444.096)
Bono Patriótico y Solidario - Ley Nº 8492	14.896.250	0	(14.896.250)
Ley Nº 8921 - Decretos 2003/01 - 2592/01 Cancelación Deuda Financ. Cordobesa	0	300.000.000	300.000.000
Otros Bancos Nacionales y Privados	713.331.816	885.779.639	172.447.824
Banca Nazionale del Lavoro S.A. Dto. 751/00	48.000.000	0	(48.000.000)
1 Banca Nazionale del Lavoro S.A. Dto. 1165/01 (modificatoria de la anterior)		48.000.000	48.000.000
Banco Bisel S.A. Dto 395/00	60.000.000	0	(60.000.000)
Banco Bisel S.A. Dto 97/01 - 450/01 (Reestructuración Dto. 395/00)	0	60.000.000	60.000.000
Banco Ciudad de Buenos Aires - Dto. 478/99	35.000.020	25.833.390	(9.166.630)
1 Banco Ciudad de Buenos Aires - Dto. 94/01		20.000.000	20.000.000
1 Banco Ciudad de Buenos Aires - Dto. 1207/01		10.000.000	10.000.000
Banco Credicoop Coop. Ldo. - Dto. 1004/00	20.000.000	0	(20.000.000)
Banco Credicoop Coop. Ldo. - Dto. 242/01 - Dto. 1976/01	0	20.000.000	20.000.000
Banco de Galicia y Buenos Aires (URUGUAY) S.A.I.F.E. - Dto. 1094/97	34.895.395	31.842.048	(3.053.347)
Banco de Galicia y Buenos Aires S.A. (NEW YORK) - Dto. 1094/97	84.745.958	74.152.714	(10.593.245)
Banco de Galicia y Buenos Aires S.A. - Dto. 1095/97	79.761.632	72.782.489	(6.979.143)
Banco de Galicia y Buenos Aires S.A. - Dto.925/00	25.833.333	20.000.000	(5.833.333)
Banco de Galicia y Buenos Aires S.A. - Dto 1935/00	12.000.000	10.666.667	(1.333.333)
Banco de Galicia y Bs. As. - Dto 43/01	0	35.925.373	35.925.373
Banco de Galicia y Bs. As. - Dto 1103/01	0	14.000.000	14.000.000
Banco de Valores - Dto. 1132/01	0	7.000.000	7.000.000
Banco del Suquía - Dto 2549/00	0	45.000.000	45.000.000
Banco Francés S.A. - Dto. 776/98	47.391.776	36.860.270	(10.531.506)
Banco Francés S.A. - Dto. 479/99	13.888.889	0	(13.888.889)
Banco Francés S.A. - Dto. 1200/00	52.000.000	52.000.000	0
Banco Francés S.A. - Dto. 37/01	0	24.420.395	24.420.395
Banco Francés S.A. - Dto. 95/01	0	15.000.000	15.000.000
Banco Francés S.A. - Dto. 1103/01	0	25.000.000	25.000.000
Banco General de Negocios Dto. 283/01	0	25.000.000	25.000.000
Banco General de Negocios Dto. 1103/01	0	6.000.000	6.000.000
Banco Río de la Plata S.A. Dto. 696/98	164.814.812	146.296.294	(18.518.518)
Banco Río de la Plata S.A. Dto. 1802/99	35.000.000	10.000.000	(25.000.000)
Banco Río de la Plata S.A. Dto. 580/01	0	25.000.000	25.000.000
Banco Río de la Plata S.A. Dto. 1103/01 - 1133/01	0	25.000.000	25.000.000
INSTITUCIONES FINANCIERAS INTERNACIONALES	194.534.793	251.773.838	57.239.045
Organismos Internacionales	30.622.026	137.359.091	106.737.065
BID - LEY Nº 7940	1.056.326	792.244	(264.081)
BID 392/OC-AR- Secret. Rec. Hídricos Nac.	278.047	278.047	0
BID 545/OC-AR y otros - ENOHSA	7.598.213	6.811.842	(786.371)
BIRF 3836/AR - Conv. Fondo Transf. Sec. Púb. Pciales.- Dto 2151/99	21.689.440	29.506.958	7.817.518
BIRF 4585/AR	0	99.970.000	99.970.000
Otros Bancos Extranjeros	163.912.767	114.414.746	(49.498.021)
ICO Ley 8388 - Dtos. 1615/94 -1182/95 (FOCOEX)	9.811.200	9.811.200	0
BCH Ley 8388 - Dtos. 1615/94 -1182/95 (FOCOEX)	2.081.747	669.319	(1.412.428)
ICO Ley 8374 - Dtos. 2133/94 -1181/95 (DRAGADOS)	15.758.524	15.758.524	0
BCH Ley 8374 - Dtos. 2133/94 -1181/95 (DRAGADOS)	11.261.295	9.009.036	(2.252.259)
Credit Suisse First Boston Ley 8826 Contrato de Anticipo Garantizado	125.000.000	79.166.667	(45.833.333)
PROVEEDORES Y CONTRATISTAS	22.518.555	10.080.672	(12.437.883)
Siemens - Ley 8321 - Dto. 3708/94	5.351.274	3.822.339	(1.528.935)
Griensu - Ley 8321 - Dto. 3708/94	2.717.194	1.670.463	(1.046.731)
Acuerdo Definitivo Canal Los Molinos - Córdoba - Convenio Nº 45 19/04/01	12.006.886	2.833.950	(9.172.936)
Macarena SACAFI CORP. Dto. 1903/97 2815/97 Dto 414/98	1.003.200	601.920	(401.280)
Agusta Un'Azienda-Finmeccanica SpA Dto 1903/97 Dto 414/98	1.440.000	1.152.000	(288.000)
GOBIERNO NACIONAL	10.623.492	9.844.802	(778.689)
Fondo Fiduciario de Inf. regional-San Cuenca San Roque	6.348.492	6.044.802	(303.689)
Ente Nac de Adm Bienes Ferroviarios Dto. 2435/99	4.275.000	3.800.000	(475.000)
OTROS CONCEPTOS	10.112.775	205.779.608	195.666.833
Emisión CECOR - Ley Nº 8482	10.112.775	9.779.608	(333.167)
LECOP Córdoba - Ley Nº 8985	0	196.000.000	196.000.000
TOTAL	1.119.461.776	1.663.258.559	543.796.783

A la fecha se había ordenado emitir \$100 millones de LECOP (Córdoba) por cuenta y orden de los Municipios

En el análisis de la Evolución de la Deuda Pública Consolidada, merece señalarse lo siguiente:

ADMINISTRACIÓN CENTRAL	millones de \$
I. SALDO INICIAL	1.119,46
II. INCREMENTOS	1.285,80
II.1 Por Operaciones que implican Uso del Crédito	535,46
Decreto N° 816/01	30,96
Ley N° 8921 - Decretos 2003/01 - 2592/01 Cancelación Deuda Financ. Cordobesa	25,81
Operatorias Varias	146,42
Banco Ciudad de Buenos Aires - Dto. 94/01	0,31
Banco Ciudad de Buenos Aires - Dto. 1207/01	0,01
Banco de Galicia y Bs. As. - Dto 43/01	22,23
Banco de Galicia y Bs. As. - Dto 1103/01	0,44
Banco de Valores - Dto. 1132/01	0,62
Banco del Suquia - Dto 2549/00	0,47
Banco Francés S.A. - Dto. 95/01	1,26
Banco Francés S.A. - Dto. 1103/01	0,30
Banco General de Negocios Dto. 1103/01	0,07
Banco Río de la Plata S.A. Dto. 1103/01 - 1133/01	0,31
BIRF 3836/AR - Conv. Fondo Transf. Sec. Púb. Pciales.- Dto 2151/99	10,04
BIRF 4585/AR	99,97
Fondo Fiduciario de Infraestructura Regional - Saneamiento Cuenca San Roque	0,25
LECOP Córdoba - Ley N° 8985 - Decreto N° 2600/01 - \$ 100 millones	196,00
II.2 Por Operaciones para reestructurar pasivos	675,43
Decreto N° 816/01	168,34
Ley N° 8921 - Decretos 2003/01 - 2592/01 Cancelación Deuda Financ. Cordobesa	274,19
Operatorias Varias	35,78
Banca Nazionale del Lavoro S.A. Dto. 1165/01	48,00
Banco Bisel S.A. Dto 97/01 - 450/01 (Reestructuración Dto. 395/00)	60,00
Banco Ciudad de Buenos Aires - Dto. 94/01	0,52
Banco Credicoop Coop. Ldo. - Dto. 242/01 - Dto. 1976/01	20,00
Banco de Galicia y Bs. As. - Dto 43/01	13,70
Banco de Galicia y Bs. As. - Dto 1103/01	5,48
Banco Francés S.A. - Dto. 37/01	24,42
Banco Río de la Plata S.A. Dto. 580/01	25,00
II.3 Por otros conceptos no incluidos en los rubros anteriores	74,90
Decreto N° 816/01	74,90
III. DISMINUCIÓN	-742,00
III.1 Por Amortización	-62,69
BID - LEY N° 7940	-0,26
BID 545/OC-AR y otros - ENOHTA	-0,79
BIRF 3836/AR - Conv. Fondo Transf. Sec. Púb. Pciales.- Dto 2151/99	-2,22
BCH Ley 8388 - Dtos. 1615/94 -1182/95 (FOCOEX)	-1,41
BCH Ley 8374 - Dtos. 2133/94 -1181/95 (DRAGADOS)	-2,25
Credit Suisse First Boston-Ley 8826 Contrato de Anticipo Garantizado	-45,83
Siemens - Ley 8321 - Dto. 3708/94	-1,53
Griensu - Ley 8321 - Dto. 3708/94	-1,05
Acuerdo Definitivo Canal Los Molinos - Córdoba - Convenio N° 45 19/04/01	-5,30
MACARENA S.A.C.A.I.F.I. CORP. DTO 1903/97 2815/97 - DTO 414/98	-0,40
AGUSTA UN` AZIENDA - FINMECCANICA S.p.A. DTO 1903/97 - DTO 414/98	-0,29
Fondo Fiduciario de Infraestructura Regional - Saneamiento Cuenca San Roque	-0,55
Ente Nac.de Adm.Bienes Ferroviarios-Dto.2435/99	-0,48
Emisión CECOR - Ley N° 8482	-0,33
III.2 Por aplicación de fondos para reestructuración	-675,43
Decreto N° 2172/98	-153,44
Empréstito Patriótico y Solidario - Ley N° 8492 (refinancia Decreto N° 816/01)	-14,90
Decreto N° 816/01 (refinancia operación anterior)	-274,19
Banca Nazionale del Lavoro S.A. Dto. 751/00	-48,00
Banco Bisel S.A. Dto 395/00	-60,00
Banco Ciudad de Buenos Aires - Dto. 478/99	-9,17
Banco Credicoop Coop. Ldo. - Dto. 1004/00	-20,00
Banco de Galicia y Buenos Aires (URUGUAY) S.A.I.F.E. - Dto. 1094/97	-3,05
Banco de Galicia y Buenos Aires S.A. (NEW YORK) - Dto. 1094/97	-10,59
Banco de Galicia y Buenos Aires S.A. - Dto. 1095/97	-6,98
Banco de Galicia y Buenos Aires S.A. - Dto.925/00	-5,83
Banco de Galicia y Buenos Aires S.A. - Dto 1935/00	-1,33
Banco Francés S.A. - Dto. 776/98	-10,53
Banco Francés S.A. - Dto. 479/99	-13,89
Banco Río de la Plata S.A. Dto. 696/98	-18,52
Banco Río de la Plata S.A. Dto. 1802/99	-25,00
III.3 Por otros conceptos no incluidos en los rubros anteriores	-3,87
Acuerdo Definitivo Canal Los Molinos - Córdoba - Convenio N° 45 19/04/01	-3,87
IV. SALDO FINAL	1.663,26

Cuentas Especiales

ACREEDOR CUENTA ESPECIAL/OPERACION	AL 01/01/01	AL 31/12/01	DIFERENCIA
INSTITUCIONES FINANCIERAS INTERNACIONALES	111.864.900	126.972.365	15.107.465
Organismos Internacionales	109.123.446	125.014.182	15.890.736
Programa de Acción Municipal (PRAM)	52.405.171	54.168.564	1.763.393
BIRF 2920/AR	6.200.766	3.720.466	(2.480.300)
BIRF 3860/AR	30.501.554	32.688.361	2.186.807
BID 830/OC-AR y 932/SF-AR	15.702.851	17.759.737	2.056.886
Programa con Financiamiento Externo	56.718.275	70.845.618	14.127.343
BIRF 3280/AR (PSF y DEPA)	15.392.559	13.071.962	(2.320.597)
BID 619/OC-AR (PSF y DEPA)	20.849.506	20.822.199	(27.307)
BIRF 3877/AR (PDP II)	4.855.884	8.621.488	3.765.604
BIRF 4093/AR (PCP)	7.419.981	16.998.953	9.578.972
BID 857/OC-AR (PAPS VI)	6.409.045	7.681.349	1.272.304
BIRF 4273/AR (El Niño)	1.780.150	3.649.668	1.869.518
BID 940/OC-AR (PROMEBA)	11.150	0	(11.150)
Otros Bancos Extranjeros	2.741.454	1.958.183	(783.271)
SOCIETE GENERALE Dto. 668/96-888/97	2.741.454	1.958.183	(783.271)
PROVEEDORES Y CONTRATISTAS	9.294.122	2.462.859	(6.831.263)
Pagarés Emitidos	9.294.122	2.462.859	(6.831.263)
GOBIERNO NACIONAL	12.546.159	16.769.113	4.222.954
Fondo Fiduciario de Inf. Reg. Const. Cárceles varones	12.546.159	11.813.268	(732.891)
Fondo Fiduciario de Inf. Reg. Const. Cárceles mujeres		4.955.845	4.955.845
TOTAL	133.705.181	146.204.337	12.499.156

CUENTAS ESPECIALES	millones de \$
I. SALDO INICIAL	133,71
II. INCREMENTOS	30,73
II.1 Por Operaciones que implican Uso del Crédito	30,73
BIRF 3860/AR	4,41
BID 830/OC-AR y 932/SF-AR	2,06
BIRF 3877/AR (PDP II)	5,90
BIRF 4093/AR (PCP)	9,58
BID 857/OC-AR (PAPS VI)	1,27
BIRF 4273/AR (El Niño)	1,87
PAGARES EMITIDOS - DIRECCION DE VIALIDAD	0,02
Fondo Fiduciario de Infraest. Regional	
Construcción Cárcel de Varones	0,67
Fondo Fiduciario de Infraest. Regional	
Construcción Cárcel de Mujeres	4,96
III. DISMINUCIÓN	-18,23
III.1 Por Amortización	-18,08
BIRF 2920/AR	-2,48
BIRF 3860/AR	-2,22
BIRF 3280/AR (PSF y DEPA)	-2,32
BID 619/OC-AR (PSF y DEPA)	-0,03
BIRF 3877/AR (PDP II)	-2,14
SOCIETE GENERALE DTO. 668/96 - 888/97	-0,78
PAGARES EMITIDOS - DIRECCION DE VIALIDAD	-6,71
de Varones	-1,40
III.2 Por otros conceptos no incluidos en el rubro anterior	-0,15
BID 940/OC-AR (PROMEBA)	-0,01
PAGARES EMITIDOS - DIRECCION DE VIALIDAD	-0,14
IV. SALDO FINAL	146,20

Pasivo Consolidado

Ley 8250

Opción Pago en Efectivo

OPCION PAGO EFECTIVO		Deuda	Monto	Intereses	Ordenado
Orden de Prelación		Neta al	Original		Pagar
		31/12/01			
Concepto (1)	Art.8 inc.a) Causa Laboral	3.520	13.504.193	6.419.835	(19.920.508)
Concepto (2)	Art.8 inc b) Daño a la Vida	0	350.057	184.945	(535.002)
Concepto (4)	Art.8 inc.d) Excedente sobre \$20.000	0	3.811.940	2.114.726	(5.926.666)
Concepto (3)	Art.8 inc c) Saldo Expropiación	0	0	0	0
Concepto (5)	Art.8 inc e) Demás Obligaciones	0	1.185.570	721.034	(1.906.604)
TOTAL		3.520	18.851.761	9.440.540	(28.288.780)
Ajuste por Ordenes de Pago no emitidas		1.877.137			
TOTAL OPCION EFECTIVO		1.880.658			

Atento lo normado por la legislación vigente resulta:

OPCION PAGO EFECTIVO		
Incremento Capital Ejercicio 2000		843.804
Monto acumulado Capital al 31/12/00		18.007.957
Monto acumulado Capital al 31/12/01		18.851.761
Incremento Intereses devengados al 31/12/00		679.506
Monto devengado Intereses al 31/12/00		8.761.033
Monto devengado Intereses al 31/12/01		9.440.540
Incremento Libramientos al 31/12/00		(3.597.980)
Monto incluido en Libramientos al 31/12/00		(24.690.800)
Monto ordenado incluir en Libramientos al 31/12/01		(28.288.780)
Ajuste Ordenes de Pago no emitidas		1.877.137
Variación Total		(197.533)

Las presentaciones se aprueban e incorporan mensualmente al Listado de Formularios de Liquidación Deuda Consolidada.

Su cancelación se produce a través de los libramientos que se confeccionan atento el ordenamiento previsto en la Ley 8250 con imputación a la Partida Amortización de Deudas - Ley 8250 (22 10), con un crédito autorizado de 2.765.000 (artículo 13 - Ley N° 8826).

Opción Pago en TICOP

CONCEPTOS	a valores	a valores	1997-2000	2001	Saldo al 31/12/01
	01/04/91 (fecha de corte)	01/04/97 (fecha capit. int.)			
Total TICOP Emitidos	3.629.700	5.189.017	1.839.080	549.662	2.800.276
TICOP DECRETO N° 643/95	685.700	980.276	362.310	107.046	510.920
TICOP DECRETO N° 1277/97	483.500	691.211	250.611	80.342	360.259
TICOP DECRETO N° 1195/98	1.146.400	1.638.893	605.735	178.967	854.191
TICOP DECRETO N° 1307/98	517.700	740.104	273.542	80.819	385.742
TICOP DECRETO N° 1770/98	165.000	235.884	87.183	25.759	122.942
TICOP DECRETO N° 1895/98	309.000	441.746	163.270	48.239	230.238
TICOP DECRETO N° 2313/98	49.300	70.479	26.049	7.696	36.734
TICOP DECRETO N° 961/99	107.100	153.110	56.589	16.720	79.801
TICOP DECRETO N° 1422/99	26.100	37.313	13.791	4.075	19.447
TICOP DECRETO N° 2438/01	139.900	200.001			200.001
Total en trámite de emisión	543.709	777.300	5.392	80	771.829
En trámite emisión	539.600	771.412	-	-	771.412
Fracción a Pagar en Efectivo	4.109	5.888	5.392	80	417
TOTAL	4.173.409	5.966.317	1.844.471	549.742	3.572.104

OPCION PAGO en TICOP	
Incremento Solicitudes Liquidación Deuda	98.186
Monto acumulado al 31/12/00 (a valores 01/04/91)	5.868.131
Monto acumulado al 31/12/01 (a valores 01/04/91)	5.966.317
Amortización Ejercicio 2001	(549.742)
Variación Total	(451.556)

Los intereses devengados a partir del 1/4/91 se liquidan e imputan a la partida Intereses de otras Deudas (05 03).

La amortización se imputa a Amortización de otras Deudas (22 05)

Ley 8836

Opción Pago en Efectivo

OPCION PAGO EFECTIVO		Deuda Neta al	Monto	Intereses	Ordenado
Orden de Prelación		31/12/01	Original		Pagar
Concepto (1)	Art.8 inc.a) Causa Laboral	315.404	293.711	21.693	0
Concepto (2)	Art.8 inc b) Daño a la Vida	0	0	0	0
Concepto (4)	Art.8 inc.d) Excedente sobre \$20.000	17.870	16.641	1.229	0
Concepto (3)	Art.8 inc c) Saldo Expropiación	0	0	0	0
Concepto (5)	Art.8 inc e) Demás Obligaciones	0	0	0	0
TOTAL OPCION EFECTIVO		333.274	310.352	22.922	0

Opción Pago en Bonos o Títulos

C O N C E P T O S	A VALORES 12/07/99 (fecha de corte)	A VALORES 31/12/01	DEUDA AL 31/12/01
TOTAL BONOS ó TITULOS EMITIDOS	0,00	0,00	0,00
TOTAL EN TRAMITE EMISION - FRACCION	5.476,14	5.880,59	5.880,59
En trámite de emisión	5.476,14	5.880,59	5.880,59
TOTAL	5.476,14	5.880,59	5.880,59

**Obligaciones exigibles**

Concepto	Importe
Obligaciones del Tesoro	287.146.189
Caja de Jubilaciones, Pensiones y Retiros de Cba. (Regimenes de Leyes Especiales)	127.004.093
Deuda Pública Consolidada	1.815.254.813
Total	2.229.405.095

Garantías otorgadas

Garantías otorgadas art. 16 Ley N° 8826

En uso de las facultades otorgadas por el artículo 16 de la Ley N° 8826 - Presupuesto 1999 y normas similares contenidas en las Leyes de Presupuesto de ejercicios anteriores, el Poder Ejecutivo otorgó garantías mediante la afectación de los recursos que le corresponden al Tesoro Provincial en concepto de Coparticipación Federal de Impuestos, las que se detallan a continuación

Concepto	Capital al 31/12/01	límite de afectación diaria del recurso %
Al Banco de la Provincia de Córdoba	75.674.851	6,70
Bco. Galicia y Bs.As. - Dtos N° 173/96, 1092/97	38.741.364	2,11
Bco. Galicia y Bs.As. - Dtos N° 601/96, 1029/97	14.124.456	0,79
Bco. Galicia y Bs.As. - Dtos N° 176/96 y 1093/97 (exSocial)	22.809.031	3,80
A Entidades Nacionales en U\$S	59.822.234	1,80
Bco. Nación Arg. Dto 2188/99	43.750.000	1,80
Bice Línea BIPRO Dto 716/99	16.072.234	
Total	135.497.085	8,50

Garantía Contrato Fideicomiso Financiero Dto. N° 332/98

De acuerdo a las condiciones del contrato de Fideicomiso Financiero suscripto con fecha 27 de marzo de 1998 aprobado por Decreto N° 332/98, la Provincia garantiza la emisión de Títulos de la Deuda con la afectación de los fondos que le corresponden en concepto de Coparticipación Federal de Impuestos

Emisión Inicial de Títulos	295.000.000
Capital amortizado ejercicio 1999/2001	-41.300.000
Saldo al 31/12/01	253.700.000

El fondo se constituye con créditos categorizados 4,5, y 6 de acuerdo a la Circular N°2216 – BCRA pertenecientes a los Bancos Provincia de Córdoba y ExBanco Social de Córdoba, la probabilidad de cobro de los créditos presentan serios problemas de recuperabilidad, lo que es ratificado, por la circunstancia que la Provincia atendió los pagos al vencimiento que incluyen la amortización consignada.

Por lo señalado precedentemente, esta obligación contingente, se trasuntaría en real y efectiva.

Préstamos tomados por los Municipios y Comunas con Aval de la Provincia

Municipio/Comuna	Convenio de Préstamo	fecha	importe
Almafuerte	PRONAPAC BID Nación 621-O.C préstamo (BID 3281 A.R.)		U\$S 4.610.000
Capilla del Monte	Programa de Obras Menores		\$ 200.00
Comuna de Los Reartes	Obra: Provisión de Agua Potable	1997	\$ 51.709,71
Córdoba	PRONAPAC -855-S.F.-621-O.C.	20/11/95	U\$S 1.389.000
Cosquín	Programa de Obras Menores Resolución 565 Mist. de Hacienda Ratificado y Garantizando la operación		\$ 197.455,17
Embalse	Programa de obras Menores Reso. 341/06-08-97 ENOHSA		\$ 200.000
Huanchilla	Programa Agua Potable y Saneamiento VI BID 857- O.C. A.R. Resolución 100/96 ENOHSA	01/04/97	U\$s 125.363,61
Huinca Renancó	Préstamo BID VI 857- O.C. A.R.	31/07/98	\$ 2.890.723
James Craik	B 03- 1888	21/04/95	\$ 71.727,81
Jesús María	BID. 855-O.C. 855-O.C PRONAPAC		U\$S 3.135.100
Malagueño	PROMES Programa de Obras Menores	31-07-982	\$ 199.871
Marcos Juárez	B 03-1788		\$ 1.799.255,67
Monte Maíz	BID - Nación 857-O.C.	26/05/95	\$ 2.159.654
Río Segundo	PRONAPAC BID-Nacion 621-O.C.-855-S.F.	01/07/95	U\$S 1.695.660
Río Tercero	BID 621 O.C. A.R. PRONAPAC otro Préstamo 621 O.C. 855 S.F. PRONAPAC	18/09/98	\$ 4.292.667,11
Sampacho	Programa de Agua y Saneamiento VI etapa BID 857-O.C.		\$ 1.459.688,20
San Basilio	Prog. de Agua Potable y Saneamiento IV etapa Resolución 100/96 del ENOHSA Préstamo 855-O.C. BID	04/10/96	\$ 1.278.479,94
Villa General Belgrano	Programa de Agua Potable y Saneamiento VI etapa BID-Nación 857-O.C.-A.R.	07/02/94	\$ 3.599.160
Villa María	Para encausar apoyo financiero BID		
Villa Nueva	PRONAPAC-BID-Nación 621-O.C. -55-S.F.		U\$S 2.614.2105
Wenceslao Escalante	PRONAPAC BID Resolución ENOHSA 177/98		\$ 299.979,76

Préstamos tomados por los Municipios y Comunas con garantía de la Coparticipación Federal:

Programa de Reformas y Desarrollo de los Municipios Argentinos	
DECRETO N° 2151/99 ANEXO I	
LAS VARILLAS	1.993.000
ALTO ALEGRE	50.000
ARROYITO	1.516.396
CALCHIN OESTE	876.000
DEL CAMPILLO	996.000
GENERAL LEVALLE	1.000.000
IDIAZABAL	372.427
LABOULAYE	1.671.520
OBISPO TREJO	140.000
OLIVA	589.226
RIO TERCERO	2.000.000
SAN FRANCISCO	2.500.000
SANTA EUFEMIA	479.200
VICUÑA MACKENA	431.880
VILLA DEL ROSARIO	1.988.750
Programa de Reformas y Desarrollo de los Municipios Argentinos	
DECRETO N° 2745/99 ANEXO I	
CAPILLA DEL MONTE	999.872
VILLA CURA BROCHERO	1.165.090
JUSTINIANO POSSE	718.800
RIO CEBALLOS	1.790.000
BELL VILLE	1.888.500
GENERAL BALDISSERA	969.700
CHAJAN	650.000
DALMACIO VELEZ	584.750
EL FORTIN	691.500
GENERAL DEHEZA	859.000
JAMES CRAIK	876.500
LA CAUTIVA	420.000
LAS ACEQUIAS	601.800
LAS ARRIAS	372.500
LOS CISNES	561.535
LOS ZORROS	317.500
MONTE DE LOS GAUCHOS	430.070
RIO PRIMERO	1.000.000
SAMPACHO	1.000.000
WASHINGTON	128.000
Préstamo del Banco Nación a la Municipalidad de Córdoba	
DECRETO N° 1873/01	2.000.000
Convenio Provincia de Córdoba y Distribuidora de Gas del Centro S.A. - Ley 9653	
VARIOS	55.804.388
TOTAL	90.433.904

Gestion de Bienes art.93 inc. B) ley 7631

Se reflejan los gastos con motivo de la ejecución presupuestaria en materia de Bienes de Capital y Bienes Preexistentes de la Administración Central, Dirección Provincial de la Vivienda y Cuentas Especiales. Las cifras consignadas responden a las registradas en la etapa de la recepción de los bienes adquiridos y para lo cual los Servicios Administrativos emitieron los libramientos de pago.

Clasificador Por Objeto del Gasto	Crédito	Comprometido	Ordenado Pagar	Pagado
11 - Bienes De Capital	31389988	18701046,92	18701046,92	11954483,03
13 - Bienes Preexistentes	9548800	6415707,13	6415707,13	5829056,45
TOTAL	40.938.788	25.116.754	25.116.754	17.783.539

Así también, se detallan las bajas de los bienes muebles por transferencia (venta, donación) o por destrucción.

Muebles

Movimiento Patrimonial de bienes muebles

REPARTICION	MOTIVO	IMPORTE
ALTAS		
Secr.Gral de la Gobernación	Compras	284.645
Ministerio de Gobierno	Compras	6.725
Policia de la Provincia	Compras	46.758
Ministerio de Justicia	Com.yDon	9.742
Servicio Penitenciario	Com.yDon	8.106
Ministerio de Finanzas	Compras	5.764
O.C.P.I.y F.	Compras	3.907
Ministerio Obras Públicas	Compras	1.646
Dirección de Vivienda	Compras	17.078
Ministerio de Solidaridad	Compras	35.772
Ministerio de Salud	Com.yDon	215.287
Poder Judicial	Compras	82.276
Poder Legislativo (Senadores)	Compras	40.626
Poder Legislativo (Diputados)	Compras	21.888
Tribunal de Cuentas	Compras	15.584
Defensoría del Pueblo	Compras	356
Dirección de Arquitectura.	Compras	1.602
Ministerio de Producción	Compras	26.530
Ministerio de Educación	Contra.directa	33.718
	Equipamiento	
	100 Esc.nuev.	9.050.324
BAJAS		
Secretaría Gral de la Gobernación	Rezago	∓s.N° 81/01
	Rezago	∓s.N° 82/01
	Rezago	∓.N° 162/01
Policía de la Provincia	Rezago	∓.N° 184/01
	Sustrac.	∓.N° 263/01
	Sustrac.	∓.N° 275/01
	Sustrac.	∓s.N° 55/01
Ministerio de la Solidaridad	Sustrac.	∓s.N° 30/01
	Sustrac.	∓s.N° 15/01
	Sustrac.	∓.N° 314/01

Altas por donaciones de muebles**Ministerio de Salud**

Resol. 577	Donación: detector latidos cardíacos fetales Marca: EKHOSON TF - 29 Modelo GR 30
Resol. 578	2 Lavarropas Automáticos Dream Excelent - 1000 N° 506 y 566
Resol. 578	2 Secarropas Dream Wind de 5 Kg N° 076564 y 076572
Resol. 581	Heladera Gafa Modelo HG 225 10 Pies Eléctrica

Movimientos Patrimoniales de Semovientes

	MOTIVO	IMPORTE
ALTAS		
Policía de la Provincia	Donación	2.100
Ministerio de Producción	Nacimiento	1.305
BAJAS		
Policía de la Provincia		
Res.n° 245/01	Muerte	
Res.n° 246/01	Muerte	
Res.n° 336/01	Merma	
Res.n° 337/01	Merma	
Servicio Penitenciario		
Res.n° 64/01	Muerte	

Automotores

Asimismo se produjeron durante el Ejercicio incorporaciones, transferencias por donación vehículos integrantes de la planta automotriz de la Administración:

Altas

Policía de la Provincia	
20 automóviles Fiat Siena	
SX Sedan 4ptas	393.332

Ventas

	CONCEPTO		DESTINATARIO
Transferencias			
Decreto 661	Rastrojero Diesel Tipo Pik Up	X 421.216	Bomberos Vol. de La Francia
Decreto 1608	Renault 12	X 399.528	Municipalidad de los Zorros
Resol 148	Rastrojero tipo Chasis s/cabina	X 380.607	Bomberos Volunt de Uchacha
Resol 147	Chevrolet tipo Pik Up	X 421.747	Municip de Obispo Trejo
Resol 149	Renault 18	V V Y 601	Municipalidad de Cabanagh
Resol 151	Rastrojero tipo Chasis s/cabina	X 427.996	Municipalidad de Balnearia
Resol 151	Rastrojero tipo Chasis s/cabina	X 388.711	Municipalidad de Balnearia
Resol 151	Rastrojero tipo Camión	X 389.544	Municipalidad de Balnearia
Resol 152	Renault 18 TX	V V Y 578	Municipalidad de la Francia
Resol. 251	Renault 12 L	X 567.618	Municipalidad de Va Sarmiento
Resol. 197	Renault 12 TL	X 633.138	Municipalidad de Cosquín
Ventas			
Resol 163	Renault 12 TL	X 510.408	Comuna de Las Calles
Resol 163	Renault 18 GTL	X 549.981	Comuna de Las Calles
Resol 162	Renault 18 GTL	X 560.961	Municipalidad de Idiazabal
Resol 162	Renault 12 L	X 526.325	Municipalidad de Idiazabal
Resol. 196	Renault 12	X 389.370	Municipalidad de Devoto

Inmuebles:**Altas por compra**

Inmueble	Instituto del Buen Pastor
Decreto	N° 747/01 Contratación Cba-Avda H.Irigoyen entre O.Oro,
Directa	Indep. San Lorenzo y Buenos Aires \$5.250.000

Donaciones recibidas:

Decreto	Donante	Ubicación del Inmueble
3	Coop de Escuela de terreno	Gral Levalle - Dpto. Saenz Peña
258	Munic. Alcira de terreno	Alcira - Dpto Río Cuarto
662	Sr. Miguel y Daund David, Neyef y José Sucaria	Villa de La Cruz - Dpto Calamuchita
2146	por Sr. Garcia Montañó	Los Chañaritos - Dpto Río Segundo
2274	Sr. Cerutti	Colonia Freyre - Dpto San Justo
2260	Munic. Alma Fuerte	Almafuerte - Dpto Tercero Arriba
2277	Munic. de San Agustín	Villa San Agustín - Dpto Calamuchita
2279	Munic. de Luque	San Ignacio - Dpto Río Segundo
2268	Munic. de Marcos Juárez	Marcos Juárez - Dpto Marcos Juárez
2273	Munic. de Arroyito	Arroyito - Dpto San Justo
2552	Coop de Esc R.J.Cárcano - Col Anita	Colonia Anita - Dpto San Justo
2714	por Munic. Alcira	Alcira - Dpto Río Cuarto

Donaciones efectuadas:

DECRETO	CONCEPTO	UBICACIÓN
3012	Municip Dean Funes	Dpto. Ischilín
2389	Municip Ballesteros Sud	Ballesteros Sud - Dpto
806	Coop Colinas del Cerro	Cerro de las Rosas - Dpto.
RESTITUCIONES EX CANALES DE		UBICACIÓN
Resol. 079	Gerónima Escuti de Rodríguez del	Urquiza esq Pje Pacheco - Alta
Resol. 078		R. Peña s/n° - Alta
Resol. 091		Espinel esq Avellaneda - Alta
Resol. 230		Anacriente (Hosp Infantil) - Alta

Plan 100 escuelas Nuevas:

El Plan incluye obras en el Departamento Capital y en el interior de la Provincia de Córdoba, destinados a Escuelas Primarias, Medias, Especiales y Jardines de Infantes, no contando aún el plan de referencia, con la Recepción Definitiva de las Obras.

Respecto a la situación dominial de los terrenos en que se implantaron los edificios, son de variada situación: de propiedad provincial, expropiados, de propiedad municipal,.

Los instrumentos legales que respaldan la aprobación de las inversiones y las Escuelas a constiuirse por el plan son:

Decreto N° 281/2000 Llamado a licitación

Decreto N° 971/2000 Adjudicación

Decreto N° 875/2000 Adicionales

Decreto N° 2819/2000 Adicionales

Departamento Capital

BARRIO	DIRECCIÓN	VALOR \$
16 DE NOVIEMBRE	Av . Central del Loteo s/n	\$ 1.054.181,42
1° DE MAYO	Agustín Garzón esq. Burela	\$ 1.054.181,42
ALBERDI	Av. Duarte Quirós esq. Otero	\$ 1.222.994,56
ALMIRANTE BROWN	Camino a Capilla de los Remedios esq. Av. Ohm	\$ 1.054.181,42
AMEGHINO NORTE	Av. Los Platanos esq. Calle 15	\$ 958.759,11
AMPLIACIÓN SAN CARLOS	Pampayasta esq. Matanza	\$ 735.423,91
AUTODROMO	Marimón esq. Caviño	\$ 1.054.181,42
CABILDO	Colorado esq. Luyaba	\$ 1.777.331,53
CAM. A VILLA POSE Km. 2 1/2	C. Pública s/n	\$ 1.054.181,42
CAMINO 60 Cuad.(flías. unidas)	C. Pública s/n	\$ 1.054.181,42
CAMINO A 60 Caud. VIPRO	C. Pública s/n	\$ 958.231,07
CERRO NORTE	Molleyaco esq. Payén	\$ 1.054.181,42
CERVECEROS	Ramón Villafañe esq. Luis Saavedra	\$ 958.231,07
CHACRA LA MERCED	Pública s/n	\$ 948.759,11
ESTACION FLORES	Bonn entre Pettirossi y Berna	\$ 1.128.910,72
FERREYRA	Cipriani Perello esq. García Sequeira	\$ 958.231,07
GENERAL PAZ	Jacinto Ríos esq. Libertad	\$ 721.473,74
GENERAL PAZ	Sarmiento entre Viamonte y Roma	\$ 1.116.108,78
GIÑAZÚ	Ruta Nac. N° 9 (norte) Km. 8,5	\$ 958.231,07
GRAL. LAMADRID	Luna y Cardenas esq. Diego Cala	\$ 958.231,07
INAUDI	Ludueña entre Santiago Ríos y defensa	\$ 958.231,07
LAS PALMAS	Av. Don Bosco s/n	\$ 689.014,20
LAS VIOLETAS	C. Pública s/n	\$ 967.025,74
LOMAS DEL SUQUIA	Venta y Media esq. Humahuaca	\$ 957.201,10
LOS GIGANTES ANEXO	C. Pública s/n	\$ 958.231,07
LOS ROBLES	Docentes Argentinos esq. Fernandez	\$ 1.054.181,42

MALVINAS ARGENTINAS	Jujuy entre Rivadavia y Sarmiento	\$ 1.142.773,63
MARIANO FRAGUEIRO	Urquiza esq. De Escola	\$ 1.054.181,42
MIRIZZI	C. Pública s/n	\$ 1.054.181,42
PARQUE ITUZAINGÓ	C. Pública s/n	\$ 1.777.331,53
PARQUE LICEO II	A. Herrera esq. Gutierrez Najera	\$ 1.777.331,53
PARQUE SARMIENTO	Av.del Dante y Bajada Pucará	\$ 3.148.227,60
PUEYRREDON	Buchardo esq. Ibarbaez	\$ 958.231,07
QUINTAS DE ARGUELLO	Domingo Albariños esq. Montura y Coronado	\$ 1.128.910,72
REMEDIOS DE ESCALADA	Av. Del Japón - Canal de Riego esq. Calle nº 8	\$ 1.054.181,42
RESIDENCIAL ALTO ALBERDI	Av. Pueyrredón entre Vieytes y Correa	\$ 948.759,11
RESIDENCIAL SAN JORGE	José Villegas entre Manuel Castro y José Arriola	\$ 1.054.181,42
RESIDENCIAL SAN ROQUE	Camilotti esq. Santibañez	\$ 958.231,25
ROSEDAL	Brown esq. Navarro	\$ 958.231,07
SAN FELIPE	Pacheco esq. Badario y Bustillo	\$ 1.083.896,15
SAN FELIPE	Asturias esq. Obispo Castellano	\$ 958.231,07
SAN VICENTE	Obispo Castellanos esq. Rosales	\$ 958.231,07
SANTA ISABEL II SECCIÓN	Villa Dolores esq.Sosa	\$ 958.231,07
VILLA ADELA	Esmeralda esq. Casavega	\$ 1.230.442,25
VILLA BOEDO	C. Pública s/n	\$ 1.054.181,42
VILLA EL LIBERTADOR	Cacheuta esq. Defensa	\$ 1.777.331,53
VILLA ESQUIU	Av. Arturo Capdevila Km 9 1/2	\$ 1.013.260,89
VILLA RIVADAVIA	C. Pública s/n	\$ 958.231,07
VILLA UNION	Cataneo esq. Yerba Buena	\$ 1.777.331,53
VILLA URQUIZA	Velez Moriconde esq. Tablada	\$ 958.231,07

Localidades Del Interior

LOCALIDAD	DIRECCIÓN	VALOR \$
ALMAFUERTE	Santiago del Estero entre Chile y Fragueiro	\$ 958.231,07
ALTA GRACIA	Pasaje Gamond entre Bahía Blanca y Int. J. Molinari	\$ 948.759,11
ALTA GRACIA	Rivadavia entre Solares y San Martín	\$ 948.759,11
BELL VILLE	Jerónimo del Barco entre 1º de Mayo y Bv. Colon	\$ 1.013.260,89
BELL VILLE	Int. Martín Barcía entre Av. Juan Roldan y Marcos Olmedo	\$ 1.131.747,77
BELL VILLE	Faustino Molina entre Da Silva y M. Barcia	\$ 749.235,56
BRINCKMANN	Dr. Pitelines entre Bv. Mitre y C. Pelegrini	\$ 1.045.210,89
CRUZ DEL EJE (Fátima)	Córdoba esq. Cornelio Saavedra	\$ 1.168.247,99
EMBALSE	Francisco Ramírez entre Cogorno y Lis. de la Torre	\$ 719.559,96
GENERAL LEVALLE	Cárcano entre Pasaje Privado y Domingo French	\$ 1.013.260,89
JUAREZ CELMAN	Leopoldo Lugones entre Los Alamos y Los	\$ 1.054.181,42

	Algarrobos	
LA CALERA	Río de la Plata entre Río Dulce y República del Uruguay	\$ 1.054.131,42
LA FALDA	Ing. Cassaffousth entre Evaristo Carriego e Hipólito Irigoyen	\$ 719.559,96
LABOULAYE (Belgrano)	Vieyte entre Liniers y Córdoba	\$ 958.231,07
MALAGUEÑO (1° de Mayo)	C. Pública s/n	\$ 1.054.181,42
MARCOS JUAREZ	Vélez Sarsfield entre Libertad y Av. Camp. del Desiert.	\$ 958.231,07
MORTEROS	Ruta Prov. N° 1	\$ 1.013.260,89
NONO	A 70 m. De Av. Los Porteños (a 500 m. Ruta Prov. N°14)	\$ 958.231,07
PILAR	Dr. Julio Castellano entre Corrientes y Catamarca	\$ 1.013.260,89
RIO CUARTO	Alvear - Humberto Mugnaini - Av. España	\$ 2.424.361,76
RIO CUARTO (Alberdi)	T. Anchorena entre Güemes y Entre Ríos	\$ 958.231,07
RIO CUARTO (Alberdi)	T. Anchorena entre Güemes y Entre Ríos	\$ 1.054.181,42
RIO CUARTO (Casasnovas)	Jerónimo del Barco entre Pizarro y Virrey Vertiz	\$ 1.054.181,42
RIO CUARTO (Jardín Norte)	Grito de Alcorta entre Araucanos y Matacos	\$ 1.054.181,42
RIO CUARTO (Mogote)	Capitán M. Giachino s/n	\$ 735.423,91
RIO CUARTO (Roque S. Peña)	Trejo y Sanabria entre M. Riocuartences y Arturo M. Bas	\$ 641.109,40
RIO CUARTO (San J. Calzans)	11 de Noviembre entre Nahuel Huapi y J. M. Estrada	\$ 138.105,39
RIO TERCERO	Panamá - Río Orinoco - Guatemala y Rep. Dominicana	\$ 958.231,07
RIO TERCERO	2 de Abril entre Caseros y F. Ramírez	\$ 1.038.944,75
SAN FRANCISCO	Río Negro entre Entre Ríos y J. Hernández	\$ 958.231,07
SAN FRANCISCO (Fáb. Militar)	Trigueros entre Belgrano y Honduras	\$ 1.086.001,26
SAN FRANCISCO (Parque)	Resistencia entre Rep. Del Líbano y Intendente Lamberghini	\$ 958.231,07
SATURNINO LASPIUR	Santa Fe entre Provincia y Gral. Paz	\$ 958.231,07
TOLEDO	Constitución entre Humita y Curupaiti	\$ 948.759,11
UNQUILLO	Charruas entre Guaicurúes y Tehuelches	\$ 1.054.131,42
VILLA CARLOS PAZ	Los Ceivos	\$ 941.364,34
VILLA CARLOS PAZ (Colinas)	Monizetti esq. Roma	\$ 958.231,07
VILLA DEL TOTORAL	Perón esq. República Argentina	\$ 689.014,20
VILLA DOLORES (Tradición)	Pedro C. Molina s/n	\$ 1.054.131,42
VILLA HUIDOBRO	Pampa s/n	\$ 1.013.260,89
VILLA MARIA	Buenos Aires esq. Formosa	\$ 1.142.773,63
VILLA MARIA (Las Playas)	Uruguay - entre Venezuela y Costa Rica	\$ 958.231,07
VILLA MARIA (Parque Norte)	C. Pública s/n	\$ 948.759,11
VILLA NUEVA (Centro)	Lima entre 9 de Julio y Rivadavia	\$ 958.231,07



Fomento Turístico

Beneficio otorgado

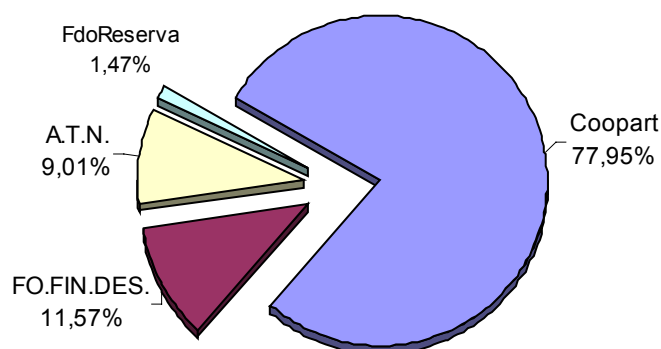
Cupo autorizado art 11.	11.000.000,00
Beneficio utilizado	893.227,71
Ingresos Brutos	735.658,05
Inmobiliario	157.569,66

Fuente: Dirección de Rentas

De la Distribución a Municipios y Comunas

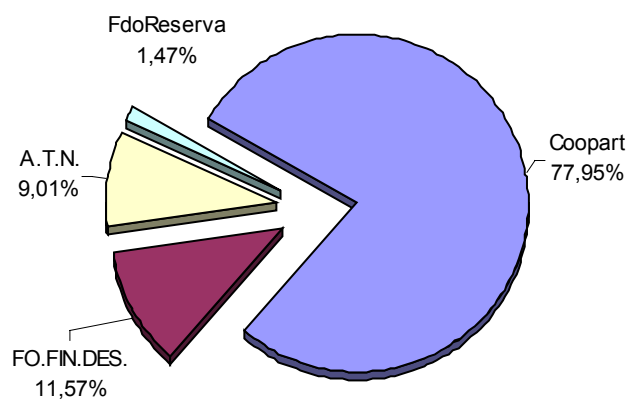
Cuadro Resumen por Departamento

DEPARTAMENTO	COPARTICIP	FO.FIN.DES.	A.T.N.	FDO.		TOTAL
				Emerg. y Desq.		
CALAMUCHITA	5.280.604	858.499	459.000	230.000		6.828.102
CAPITAL	88.047.048	6.868.239	0	0	0	94.915.288
COLON	13.362.086	2.241.258	594.000	259.700		16.457.044
CRUZ DEL EJE	4.682.264	916.800	116.500	396.000		6.111.564
GENERAL ROCA	4.249.985	839.215	105.500	152.000		5.346.700
GENERAL SAN MARTIN	11.072.448	1.470.434	83.000	284.000		12.909.882
ISCHILIN	2.694.595	586.741	178.500	56.000		3.515.836
JUAREZ CELMAN	6.752.321	1.197.245	46.500	245.000		8.241.066
MARCOS JUAREZ	11.044.549	1.690.696	400.000	47.500		13.182.746
MINAS	700.834	263.817	34.500	81.500		1.080.651
POCHO	699.043	227.263	7.500	141.000		1.074.806
PTE.ROQUE SAENZ PEÑA	4.201.194	666.638	151.500	75.000		5.094.333
PUNILLA	12.552.231	2.554.610	621.500	535.000		16.263.341
RIO CUARTO	21.167.073	3.204.254	225.000	206.000		24.802.327
RIO PRIMERO	4.867.280	1.037.479	274.000	102.500		6.281.259
RIO SECO	1.477.743	611.388	9.500	214.000		2.312.631
RIO SEGUNDO	10.143.288	1.678.131	167.500	170.800		12.159.719
SAN ALBERTO	3.201.268	727.082	194.000	165.500		4.287.850
SAN JAVIER	4.372.655	725.794	41.000	447.000		5.586.449
SAN JUSTO	19.689.009	3.589.100	872.500	221.000		24.371.610
SANTA MARIA	6.931.125	1.285.698	145.500	216.500		8.578.823
SOBREMONTA	570.220	269.369	14.500	119.500		973.590
TERCERO ARRIBA	10.403.728	1.400.300	170.000	167.000		12.141.028
TOTAL	2.208.156	357.718	90.500	85.000		2.741.374
TULUMBA	2.208.233	377.499	125.000	196.500		2.907.232
UNION	12.030.452	1.771.519	517.000	491.000		14.809.971
Total general	264.609.432	37.416.789	5.644.000	5.305.000		312.975.221




Departamento Calamuchita

NOMBRE	COPARTICIP	FO.FIN.DES.	A.T.N.	FDO.	TOTAL
				Emerg. y Desq.	
MUNICIPIO					
EMBALSE	739.141	90.022	0	40.000	869.163
LA CRUZ	325.532	56.072	12.500	0	394.103
LOS CONDORES	436.701	53.187	4.000	0	493.888
RIO DE LOS SAUCES	284.108	34.602	0	15.000	333.710
SAN AGUSTIN	408.065	97.332	4.000	0	509.397
SANTA ROSA DE CALAMUCHITA	896.585	121.099	0	0	1.017.684
VILLA DEL DIQUE	412.145	50.196	22.500	0	484.841
VILLA GRAL. BELGRANO	603.494	73.501	155.000	0	831.995
VILLA RUMIPAL	366.014	44.578	220.000	130.000	760.592
VILLA YACANTO	263.550	32.099	0	28.000	323.648
COMUNA					
AMBOY	40.459	14.692	4.500	0	59.651
CALMAYO	30.190	10.963	7.000	0	48.153
CAÑADA DEL SAUCE	34.360	12.477	4.500	0	51.337
LAS BAJADAS	46.870	17.020	4.500	0	68.390
LAS CALERAS	44.132	16.025	0	0	60.158
LOS MOLINOS	43.821	15.912	0	0	59.734
LOS REARTES	59.692	21.676	0	0	81.368
LUTTI	37.659	13.675	4.500	2.000	57.833
SAN IGNACIO	41.268	14.986	4.500	0	60.754
SEGUNDA USINA	39.091	14.195	0	15.000	68.285
VILLA AMANCAY	52.845	19.189	0	0	72.035
VILLA C.PAR. LOS REARTES	40.210	22.411	11.000	0	73.621
VILLA QUILLINZO	34.672	12.590	500	0	47.762
Total general	5.280.604	858.499	459.000	230.000	6.828.102



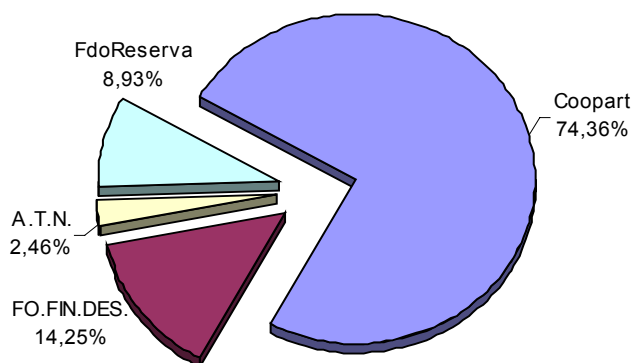
Departamento Colón

NOMBRE	COPARTICIP	FO.FIN.DES.	A.T.N.	FDO.	TOTAL
				Emerg. y Desq.	
MUNICIPIO					
AGUA DE ORO	319.908	38.962	3.000	0	361.870
COLONIA CAROYA	1.167.026	142.135	25.000	65.000	1.399.161
COLONIA TIROLESA	488.686	59.518	15.000	10.000	573.204
ESTACION JUAREZ CELMAN	696.886	84.876	10.000	40.000	831.762
JESUS MARIA	1.993.148	242.750	160.000	0	2.395.898
LA CALERA	1.692.506	356.285	20.000	0	2.068.791
LA GRANJA	353.164	43.013	27.500	10.000	433.677
MALVINAS ARGENTINAS	744.678	90.696	15.000	0	850.375
MENDIOLAZA	390.605	47.573	13.500	62.700	514.378
RIO CEBALLOS	1.259.953	153.455	55.000	25.000	1.493.408
SALDAN	372.032	45.311	3.000	0	420.342
SALSIPUEDES	638.803	77.803	15.000	20.000	751.606
UNQUILLO	1.155.867	347.286	65.000	0	1.568.153
VILLA ALLENDE	1.670.936	359.087	65.000	15.000	2.110.023
COMUNA					
COLONIA VICENTE AGUERO	50.060	18.178	0	0	68.237
EL MANZANO	97.876	35.541	38.000	0	171.417
ESTACION GENERAL PAZ	120.415	43.725	37.000	0	201.140
MI GRANJA	69.687	25.305	11.000	12.000	117.992
TINOCO	40.333	14.549	8.000	0	62.882
VILLA CERRO AZUL	39.517	15.210	8.000	0	62.728
Total general	13.362.086	2.241.258	594.000	259.700	16.457.044




Departamento Cruz del Eje

NOMBRE	COPARTICIP	FO.FIN.DES.	A.T.N.	FDO.		TOTAL
				Emerg. y Desq.		
MUNICIPIO						
CRUZ DEL EJE	2.390.869	311.992	100.000	249.000		3.051.861
SAN MARCOS SIERRAS	304.217	37.051	0	25.000		366.269
SERREZUELA	397.701	83.584	4.000	10.000		495.285
VILLA DE SOTO	795.615	185.897	0	65.000		1.046.512
COMUNA						
ALTO DE LOS QUEBRACHOS	46.057	16.724	500	0		63.282
BAÑADO DE SOTO	43.511	15.800	0	0		59.311
CRUZ DE CAÑA	38.863	14.112	500	0		53.476
EL BRETE	112.963	41.020	1.000	6.000		160.983
GUANACO MUERTO	51.278	18.620	500	0		70.398
LA BATEA	38.036	13.812	500	0		52.348
LA HIGUERA	57.516	31.835	0	25.000		114.351
LAS CAÑADAS	32.689	11.870	5.000	10.000		59.559
LAS PLAYAS	83.298	30.247	1.000	0		114.545
LOS CHAÑARITOS (C.D.EJE)	66.047	23.040	500	0		89.586
MEDIA NARANJA	91.383	33.183	1.000	0		125.566
PASO VIEJO	62.673	22.758	1.000	6.000		92.430
TUCLAME	69.548	25.254	1.000	0		95.802
Total general	3.522.033	674.881	116.500	423.000		4.736.414



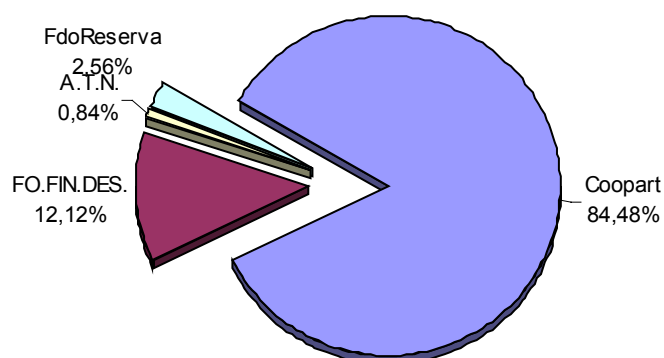
Departamento General Roca

NOMBRE	COPARTICIP	FO.FIN.DES.	A.T.N.	FDO.		TOTAL
				Emerg. y Desq.		
MUNICIPIO						
<i>BUCHARDO</i>	368.361	68.195	0	0	0	436.557
<i>DEL CAMPILLO</i>	470.370	67.789	0	52.000	0	590.159
<i>HUINCA RENANCO</i>	941.724	218.967	0	0	0	1.160.691
<i>ITALO</i>	320.548	58.202	17.000	5.000	0	400.750
<i>JOVITA</i>	520.687	106.390	0	30.000	0	657.078
<i>MATTALDI</i>	350.835	63.716	23.000	25.000	0	462.551
<i>VILLA HUIDOBRO</i>	642.484	112.531	28.500	0	0	783.515
<i>VILLA VALERIA</i>	406.493	60.456	15.000	40.000	0	521.949
COMUNA						
<i>NICOLAS BRUZZONE</i>	48.874	17.748	0	0	0	66.622
<i>ONAGOITY</i>	36.060	13.094	4.500	0	0	53.654
<i>PINCEN</i>	49.708	18.050	16.000	0	0	83.758
<i>RANQUELES</i>	36.829	13.373	1.500	0	0	51.702
<i>VILLA SARMIENTO</i>	57.012	20.702	0	0	0	77.715
Total general	4.249.985	839.215	105.500	152.000	0	5.346.700




Departamento General San Martín

NOMBRE	COPARTICIP	FO.FIN.DES.	A.T.N.	FDO.		TOTAL
				Emerg. y Desq.		
MUNICIPIO						
ARROYO ALGODON	264.116	32.167	0	0		296.284
ARROYO CABRAL	420.696	51.238	14.000	0		485.934
AUSONIA	282.480	34.404	15.000	24.000		355.883
CHAZON	302.279	36.815	14.000	0		353.094
ETRURIA	503.218	82.886	6.000	0		592.105
LA LAGUNA	316.184	49.458	0	0		365.642
LA PALESTINA	254.594	31.008	0	0		285.602
LA PLAYOSA	375.808	56.720	0	0		432.528
LUCA	258.977	31.542	0	0		290.519
PASCO	306.511	37.331	15.000	0		358.841
SILVIO PELLICO	244.997	40.788	4.000	0		289.785
TICINO	344.447	41.951	15.000	0		401.398
TIO PUJIO	389.486	47.437	0	40.000		476.923
VILLA MARIA	5.377.518	654.943	0	200.000		6.232.461
VILLA NUEVA	1.431.138	241.745	0	20.000		1.692.883
Total general	11.072.448	1.470.434	83.000	284.000		12.909.882



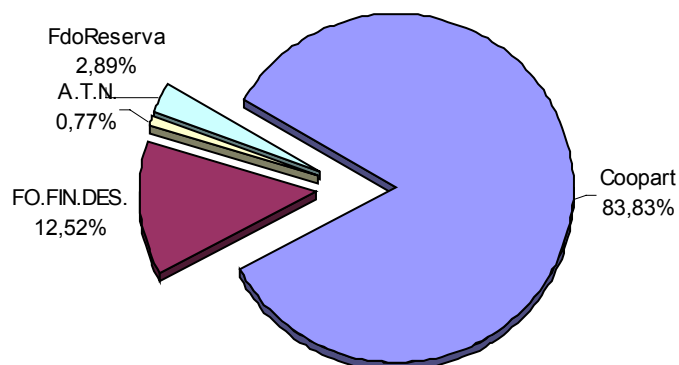
Departamento Ischilín

NOMBRE	COPARTICIP	FO.FIN.DES.	A.T.N.	FDO.		TOTAL
				Emerg. y Desq.		
MUNICIPIO						
DEAN FUNES	1.788.403	217.814	30.000		20.000	2.056.217
QUILINO	562.545	244.141	142.000		20.000	968.686
COMUNA						
AVELLANEDA	47.988	17.426	0		8.000	73.414
CAÑADA DE RIO PINTO	43.185	15.681	500		0	59.367
CHUÑA	58.875	21.379	1.000		0	81.253
COPACABANA	44.401	16.123	500		0	61.024
LOS POZOS	33.820	12.281	500		0	46.600
OLIVARES DE SAN NICOLAS	73.956	26.855	4.000		0	104.811
VILLA GUTIERREZ	41.422	15.041	0		8.000	64.463
Total general	2.694.595	586.741	178.500		56.000	3.515.836



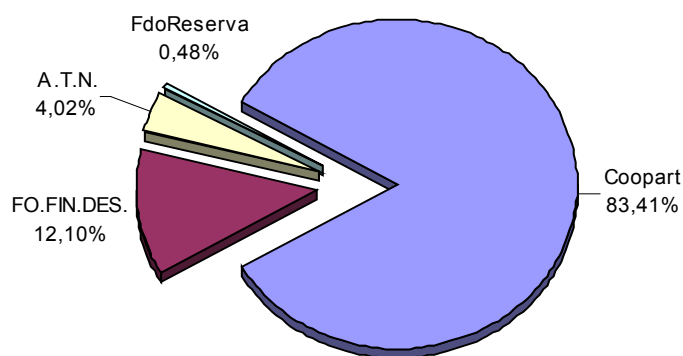
Departamento Juarez Celman

NOMBRE	COPARTICIP	FO.FIN.DES.	A.T.N.	FDO.		TOTAL
				Emerg. y Desq.		
MUNICIPIO						
ALEJANDRO	555.895	107.366	0	25.000		688.260
BENGOLEA	294.437	35.860	17.000	0		347.298
CARNERILLO	358.621	43.677	0	15.000		417.299
CHARRAS	295.414	35.979	7.000	0		338.394
GENERAL CABRERA	953.863	209.141	0	22.000		1.185.004
GENERAL DEHEZA	939.433	204.041	0	0		1.143.474
HUANCHILLAS	309.845	48.686	0	28.000		386.531
LA CARLOTA	1.049.763	127.853	0	40.000		1.217.616
LOS CISNES	259.640	31.622	0	0		291.262
OLAETA	272.416	33.178	5.500	0		311.095
REDUCCION	337.502	70.304	12.000	0		419.806
SANTA EUFEMIA	379.815	57.208	0	15.000		452.024
UCACHA	605.887	141.436	0	80.000		827.323
COMUNA						
ASSUNTA	36.960	13.421	0	0		50.381
EL RASTREADOR	36.900	13.399	2.500	0		52.800
PACHECO DE MELO	32.309	11.862	0	20.000		64.171
PASO DEL DURAZNO	33.621	12.209	2.500	0		48.330
Total general	6.752.321	1.197.245	46.500	245.000		8.241.066




Departamento Marcos Juarez

NOMBRE	COPARTICIP	FO.FIN.DES.	A.T.N.	FDO.		TOTAL
				Emerg. y Desq.		
MUNICIPIO						
ALEJO LEDESMA	481.365	78.693	0	0	0	560.058
ARIAS	721.636	144.985	23.000	10.000	0	899.621
CAMILO ALDAO	618.153	110.404	28.000	0	0	756.557
CAP. GRAL. B. O'HIGGINS	249.667	30.408	0	0	0	280.074
CAVANAGH	313.395	38.169	22.000	0	0	373.564
COLONIA ITALIANA	265.143	32.293	0	0	0	297.436
CORRAL DE BUSTOS	959.176	116.821	55.000	0	0	1.130.997
CRUZ ALTA	744.396	134.314	0	10.000	0	888.711
GENERAL BALDISSERA	386.000	57.962	0	7.500	0	451.461
GENERAL ROCA	417.257	80.018	5.000	0	0	502.275
GUATIMOZIN	429.168	52.270	24.000	0	0	505.438
INRIVILLE	530.830	80.163	25.000	0	0	635.993
ISLA VERDE	567.929	80.119	0	15.000	0	663.048
LEONES	959.252	156.560	40.000	0	0	1.155.812
LOS SURGENTES	435.465	63.986	0	0	0	499.451
MARCOS JUAREZ	1.958.650	238.549	150.000	0	0	2.347.199
MONTE BUEY	618.760	120.500	15.000	0	0	754.260
SAIRA	282.972	34.464	6.000	5.000	0	328.436
COMUNA						
COLONIA BARGE	36.696	13.325	0	0	0	50.021
SALADILLO	40.849	14.833	4.500	0	0	60.183
VILLA ELISA	27.788	11.862	2.500	0	0	42.150
Total general	11.044.549	1.690.696	400.000	47.500	13.182.746	




Departamento Minas

NOMBRE	COPARTICIP	FO.FIN.DES.	A.T.N.	FDO.		TOTAL
				Emerg. y Desq.		
MUNICIPIO						
SAN CARLOS MINAS	349.666	136.300	0	0		485.965
COMUNA						
CIENAGA DEL CORO	69.710	25.313	1.000	0		96.023
EL CHACHO	48.019	17.436	3.000	1.500		69.955
ESTANCIA DE GUADALUPE	51.722	18.781	6.000	6.000		82.503
GUASAPAMPA	43.257	15.707	6.000	6.000		70.964
LA PLAYA	50.663	18.397	500	10.000		79.560
TALAINI	45.524	16.531	9.000	26.000		97.055
TOSNO	42.275	15.351	9.000	32.000		98.625
Total general	700.834	263.817	34.500	81.500		1.080.651




Departamento Pocho

NOMBRE	COPARTICIP	FO.FIN.DES.	A.T.N.	FDO.	
				Emerg. y Desq.	TOTAL
MUNICIPIO					
SALSACATE	377.856	110.633	0	58.000	546.489
COMUNA					
CHANCANI	70.259	25.513	0	25.000	120.772
LAS PALMAS	57.614	20.921	4.000	0	82.535
LOS TALARES	35.047	12.726	3.500	0	51.274
SAN GERONIMO	44.180	16.042	0	17.000	77.222
TALA CAÑADA	59.458	21.591	0	16.000	97.049
VILLA DE POCHO	54.629	19.837	0	25.000	99.466
Total general	699.043	227.263	7.500	141.000	1.074.806




Departamento Pte. Roque Saenz Peña

NOMBRE	COPARTICIP	FO.FIN.DES.	A.T.N.	FDO.		TOTAL
				Em erg. y Desq.		
MUNICIPIO						
GENERAL LEVALLE	648.920	152.507	0	0	0	801.427
LA CESIRA	311.497	37.938	0	20.000	0	369.435
LABOULAYE	1.855.405	225.974	117.000	0	0	2.198.379
MELO	319.160	49.821	4.500	0	0	373.481
ROSALES	262.244	31.939	0	10.000	0	304.184
SERRANO	423.971	96.302	0	45.000	0	565.273
VILLA ROSSI	272.781	33.223	9.000	0	0	315.004
COMUNA						
LEGUIZAMON	35.127	12.756	20.000	0	0	67.883
RIO BAMBA	33.037	11.997	500	0	0	45.534
SAN JOAQUIN	39.053	14.181	500	0	0	53.735
Total general	4.201.194	666.638	151.500	75.000	0	5.094.333



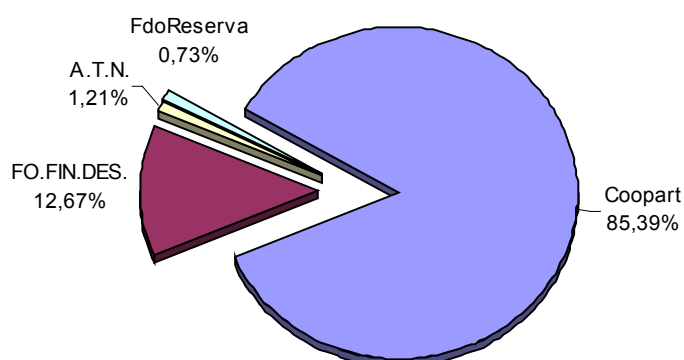
Departamento Punilla

NOMBRE	COPARTICIP	FO.FIN.DES.	A.T.N.	FDO.		TOTAL
				Emerg. y Desq.		
MUNICIPIO						
BIALET MASSE	470.478	57.301	45.000		30.000	602.779
CAPILLA DEL MONTE	826.374	183.814	30.000		65.000	1.105.188
COSQUIN	1.526.234	185.884	30.000		100.000	1.842.118
HUERTA GRANDE	581.813	70.862	37.000		35.000	724.675
LA CUMBRE	723.868	154.680	30.000		40.000	948.548
LA FALDA	1.265.872	375.875	30.000		195.000	1.866.747
LOS COCOS	291.919	35.554	6.500		0	333.972
SAN ESTEBAN	270.641	32.962	0		10.000	313.603
SANTA MARIA (punilla)	697.199	84.914	28.000		0	810.113
TANTI	529.566	64.497	20.000		0	614.064
VALLE HERMOSO	597.137	72.727	0		60.000	729.864
VILLA CARLOS PAZ	3.419.348	868.716	100.000		0	4.388.063
VILLA GIARDINO	513.968	62.597	38.000		0	614.565
COMUNA						
CABALANGO	38.966	14.149	5.000		0	58.115
CASA GRANDE	61.207	22.225	3.000		0	86.432
CHARBONIER	63.430	23.033	10.000		0	96.463
CUESTA BLANCA	46.722	16.966	5.000		0	68.687
ESTANCIA VIEJA	49.060	17.815	3.500		0	70.374
MAYU SUMAJ	71.699	26.036	11.000		0	108.735
SAN ANTONIO DE ARREDONDO	142.186	51.631	151.000		0	344.817
SAN ROQUE	50.029	18.167	0		0	68.196
TALA HUASI	36.798	13.362	0		0	50.161
VILLA PARQUE SIQUIMAN	82.135	29.825	0		0	111.960
VILLA SANTA CRUZ DEL LAGO	103.179	37.467	25.000		0	165.645
YCHO CRUZ	92.401	33.553	13.500		0	139.454
Total general	12.552.231	2.554.610	621.500		535.000	16.263.341




Departamento Rio Cuarto

NOMBRE	COPARTICIP	FO.FIN.DES.	A.T.N.	FDO.		TOTAL
				Emerg. y Desq.		
MUNICIPIO						
ACHIRAS	400.053	48.724	0	0		448.777
ADELIA MARIA	678.427	145.433	0	0		823.861
ALCIRA	654.384	90.649	0	30.000		775.033
ALPA CORRAL	263.985	32.151	0	0		296.136
BERROTARAN	721.555	128.334	0	0		849.889
BULNES	292.461	35.620	0	30.000		358.080
CHAJAN	271.874	33.112	6.000	0		310.986
CORONEL BAIGORRIA	321.237	39.124	2.000	0		362.361
CORONEL MOLDES	865.513	173.150	0	42.000		1.080.663
ELENA	457.531	55.724	0	20.000		533.255
LA CAUTIVA	278.636	33.936	76.000	0		388.572
LAS ACEQUIAS	388.408	60.992	33.000	0		482.400
LAS HIGUERAS	630.567	76.798	0	11.000		718.365
LAS VERTIENTES	281.867	34.329	23.000	0		339.196
MONTE DE LOS GAUCHOS	254.217	30.962	1.500	0		286.679
RIO CUARTO	11.202.316	1.673.016	25.000	25.000		12.925.332
SAMPACHO	815.398	109.956	20.000	40.000		985.354
SAN BASILIO	443.181	53.976	0	0		497.157
SANTA CATALINA	472.859	57.591	0	0		530.450
TOSQUITAS	248.056	30.211	6.500	0		284.767
VICUÑA MACKENNA	853.191	125.616	0	0		978.807
COMUNA						
CHUCUL	42.262	15.346	3.500	0		61.109
LA CAROLINA "EL POTOSI"	43.693	15.866	500	0		60.059
LAS ALBAHACAS	50.488	18.333	10.500	0		79.321
LAS PEÑAS SUD	43.037	15.628	3.500	0		62.165
MALENA	46.017	16.710	13.500	0		76.227
SUCO	51.442	18.680	500	0		70.622
VILLA EL CHACAY	32.963	11.970	0	0		44.933
WASHINGTON	61.456	22.316	0	8.000		91.772
Total general	21.167.073	3.204.254	225.000	206.000		24.802.327




Departamento Rio Primero

NOMBRE	COPARTICIP	FO.FIN.DES.	A.T.N	FDO.	
				Emerg. y Desq.	TOTAL
MUNICIPIO					
LA PARA	490.577	126.292	35.000	0	651.869
LA PUERTA	380.551	46.348	28.500	0	455.400
MONTE CRISTO	699.003	85.133	20.000	0	804.136
OBISPO TREJO	381.924	232.805	0	48.000	662.729
PIQUILLIN	335.882	40.908	22.500	0	399.290
RIO PRIMERO	720.971	87.809	55.000	0	863.780
SANTA ROSA DE RIO PRIMERO	769.119	93.673	35.000	0	897.792
VILLA FONTANA	294.691	35.891	0	0	330.582
COMUNA					
ATAHONA	37.089	13.959	0	0	51.048
CAÑADA DE MACHADO	53.500	20.350	7.500	0	81.351
CAPILLA DE LOS REMEDIOS	84.364	29.310	0	10.000	123.673
CHALACEA	40.067	14.549	0	4.500	59.116
COLONIA LAS CUATRO ESQUINAS	40.066	14.957	5.500	0	60.523
COMECHINGONES	53.719	19.630	7.500	0	80.849
DIEGO DE ROJAS	57.858	20.716	11.000	0	89.575
EL CRISPIN	48.055	17.380	5.500	0	70.935
ESQUINA	45.730	16.827	7.500	0	70.058
KILOMETRO 658	53.138	19.137	7.500	0	79.775
LA POSTA	47.837	17.004	0	8.000	72.841
LA QUINTA	35.565	13.058	0	8.000	56.622
LAS GRAMILLAS	40.357	14.824	14.000	0	69.181
LAS SALADAS	46.021	16.612	6.500	0	69.133
MAQUINISTA GALLINI	42.680	15.212	0	0	57.892
PLAZA DE MERCEDES	33.096	12.087	5.500	0	50.683
SAGRADA FAMILIA	35.419	13.008	0	24.000	72.427
Total general	4.867.280	1.037.479	274.000	102.500	6.281.259



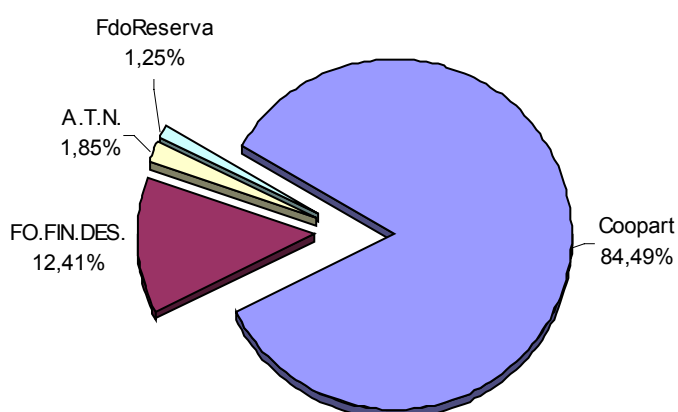
Departamento Rio Seco

NOMBRE	COPARTICIP	FO.FIN.DES.	A.T.N.	FDO.		TOTAL
				Emerg. y Desq.		
MUNICIPIO						
SEBASTIAN EL CANO	399.748	120.937	3.000		0	523.686
VILLA DE MARIA	541.868	282.235	0		155.000	979.103
COMUNA						
CERRO COLORADO	53.667	19.487	500		0	73.654
CHAÑAR VIEJO	44.935	16.317	0		0	61.251
EUFRASIO LOZA	46.007	16.706	500		0	63.213
GUTEMBERG	71.436	35.988	0		7.500	114.924
LA RINCONADA	44.858	16.289	0		6.000	67.146
LOS HOYOS	51.598	18.736	4.500		0	74.834
PUESTO DE CASTRO	36.509	13.257	500		0	50.267
RAYO CORTADO	69.291	25.161	0		23.000	117.453
SANTA ELENA	49.530	17.986	0		22.500	90.016
VILLA CANDELARIA NORTE	68.296	28.289	500		0	97.084
Total general	1.477.743	611.388	9.500		214.000	2.312.631



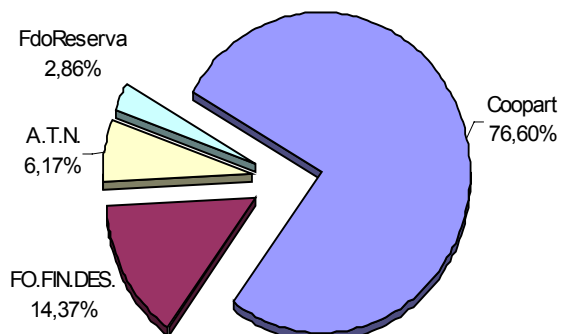
Departamento Rio Segundo

NOMBRE	COPARTICIP	FO.FIN.DES.	A.T.N.	FDO.		TOTAL
				Emerg. y Desq.		
MUNICIPIO						
CALCHIN	365.377	44.500	0	10.000		419.878
CALCHIN OESTE	280.622	47.865	10.000	15.000		353.487
CAPILLA DEL CARMEN	239.190	29.132	6.000	0		274.321
CARRILOBO	335.362	40.845	0	1.500		377.706
COLAZO	336.420	40.973	0	0		377.394
COSTASACATE	319.257	38.883	0	0		358.141
LAGUNA LARGA	744.242	162.673	30.000	40.000		976.915
LAS JUNTURAS	340.125	41.425	17.500	0		399.049
LUQUE	594.541	72.411	22.000	0		688.952
MANFREDI	283.344	34.509	10.000	11.500		339.353
MATORRALES	295.441	35.983	0	17.000		348.424
ONCATIVO	1.145.865	278.031	0	9.500		1.433.396
PILAR	1.019.450	124.161	0	15.000		1.158.612
POZO DEL MOLLE	618.886	124.478	28.000	0		771.365
RIO SEGUNDO	1.520.042	311.948	35.000	1.000		1.867.990
SANTIAGO TEMPLE	381.255	46.434	3.500	0		431.189
VILLA DEL ROSARIO	1.155.089	140.681	0	40.000		1.335.770
COMUNA						
COLONIA VIDELA	30.004	11.862	0	1.500		43.366
IMPIRA	49.018	17.799	2.500	800		70.117
LOS CHAÑARITOS	34.503	13.472	3.000	0		50.975
RINCON	55.256	20.065	0	8.000		83.321
Total general	10.143.288	1.678.131	167.500	170.800		12.159.719




Departamento San Alberto

NOMBRE	COPARTICIP	FO.FIN.DES.	A.T.N.	FDO.	
				Emerg. y Desq.	TOTAL
MUNICIPIO					
<i>MINA CLAVERO</i>	739.648	307.181	100.000	0	1.146.828
<i>NONO</i>	318.988	38.850	0	27.000	384.839
<i>SAN PEDRO</i>	534.698	65.122	10.000	20.000	629.820
<i>VILLA CURA BROCHERO</i>	559.206	68.107	50.000	2.500	679.814
<i>VILLA SARMIENTO</i>	551.094	67.119	10.000	20.000	648.213
COMUNA					
<i>AMBUL</i>	68.573	24.900	10.000	10.000	113.473
<i>ARROYO LOS PATOS</i>	48.994	17.791	0	15.000	81.785
<i>LAS CALLES</i>	58.478	21.235	2.000	0	81.713
<i>LAS RABONAS</i>	68.844	24.999	0	5.000	98.842
<i>PANAHOLMA</i>	36.189	13.141	5.000	5.000	59.330
<i>SAN LORENZO</i>	71.011	25.786	0	10.000	106.797
<i>SAN VICENTE</i>	78.328	28.443	7.000	35.000	148.770
<i>SAUCE ARRIBA</i>	67.218	24.408	0	16.000	107.626
Total general	3.201.268	727.082	194.000	165.500	4.287.850



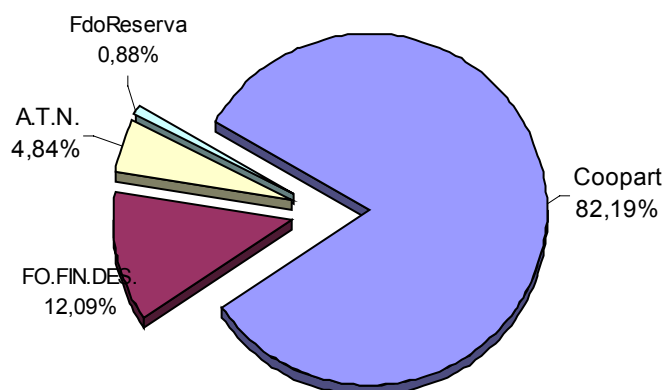
Departamento San Javier

NOMBRE	COPARTICIP	FO.FIN.DES.	A.T.N.	FDO.		TOTAL
				Emerg. y Desq.		
MUNICIPIO						
LA PAZ	393.020	100.433	0	30.000		523.453
SAN JAVIER Y YACANTO	308.540	37.578	2.000	20.000		368.118
SAN JOSE	330.861	40.296	15.000	46.000		432.157
VILLA DE LAS ROSAS	358.918	43.714	0	18.000		420.631
VILLA DOLORES	2.402.304	293.520	0	170.000		2.865.824
COMUNA						
CONLARA	40.293	14.631	0	31.000		85.925
LA POBLACION	59.846	21.731	0	10.000		91.578
LAS TAPIAS	132.216	48.010	12.000	23.000		215.226
LOS CERRILLOS	143.898	52.253	12.000	25.000		233.151
LOS HORNILLOS	110.695	40.196	0	28.000		178.891
LUYABA	92.065	33.431	0	46.000		171.496
Total general	4.372.655	725.794	41.000	447.000		5.586.449




Departamento San Justo

NOMBRE	COPARTICIP	FO.FIN.DES.	A.T.N.	FDO.		TOTAL
				Emerg. y Desq.		
MUNICIPIO						
ALICIA	431.378	52.538	13.500	0		497.416
ALTOS DE CHIPION	326.067	39.712	0	24.000		389.779
ARROYITO	1.551.077	330.787	0	0		1.881.864
BALNEARIA	665.369	259.928	25.000	0		950.297
BRINCKMAN	832.683	101.414	44.500	0		978.597
COLONIA MARINA	289.379	35.244	0	10.000		334.623
COLONIA PROSPERIDAD	246.538	30.026	0	0		276.564
COLONIA SAN BARTOLOME	298.882	36.402	0	18.000		353.284
COLONIA VIGNAUD	275.358	33.537	0	0		308.895
DEVOTO	632.342	77.014	51.000	0		760.356
EL ARAÑADO	330.351	40.234	7.500	7.000		385.085
EL FORTIN	294.442	35.861	0	20.000		350.303
EL TIO	333.856	40.661	27.500	0		402.017
FREYRE	652.361	79.452	0	25.000		756.813
LA FRANCIA	491.356	155.386	17.000	0		663.741
LA PAQUITA	295.688	36.013	17.000	0		348.701
LA TORDILLA	303.322	36.942	27.000	0		367.264
LAS VARAS	294.909	46.867	0	20.000		361.777
LAS VARILLAS	1.343.583	467.242	0	0		1.810.826
MARULL	345.228	42.046	0	0		387.274
MIRAMAR	383.708	46.733	98.500	0		528.940
MORTEROS	1.332.351	546.944	0	0		1.879.296
PORTEÑA	567.691	69.140	26.500	0		663.331
QUEBRACHO HERRADO	251.211	30.596	0	0		281.807
SACANTA	435.180	53.003	29.500	0		517.683
SAN FRANCISCO	4.739.990	577.295	430.000	60.000		5.807.285
SATURNINO MARIA LASPIUR	406.297	49.484	10.000	22.000		487.780
SEEBER	264.220	32.180	7.000	15.000		318.400
TRANSITO	420.006	51.153	14.000	0		485.159
VILLA CONCEPCION DEL TIO	345.384	42.065	0	0		387.449
COMUNA						
COLONIA ANITA	29.733	11.862	2.000	0		43.595
COLONIA ITURRASPE	33.688	12.233	2.000	0		47.921
COLONIA LAS PICHANAS	38.879	14.118	2.000	0		54.996
COLONIA SAN PEDRO	33.997	12.345	0	0		46.342
COLONIA VALTELINA	40.918	14.858	13.000	0		68.776
PLAZA LUXARDO	52.905	19.211	5.500	0		77.616
TORO PUJIO	41.659	15.127	2.500	0		59.287
VILLA SAN ESTEBAN	37.025	13.444	0	0		50.469
Total general	19.689.009	3.589.100	872.500	221.000		24.371.610




Departamento Santa María

NOMBRE	COPARTICIP	FO.FIN.DES.	A.T.N.	FDO.	
				Emerg. y Desq.	TOTAL
MUNICIPIO					
ALTA GRACIA	3.249.114	399.930	0	150.000	3.799.044
DESPEÑADEROS	600.469	104.877	25.000	0	730.346
LOZADA	277.181	33.759	15.000	22.500	348.440
MALAGUEÑO	969.511	234.283	20.000	29.000	1.252.794
MONTE RALO	254.034	30.939	0	15.000	299.974
TOLEDO	392.454	47.798	0	0	440.252
COMUNA					
ANISACATE	152.493	55.374	12.000	0	219.867
BOWER	61.717	22.411	8.000	0	92.128
DIQUE CHICO	31.234	11.862	0	0	43.096
FALDA DEL CARMEN	80.264	29.146	0	0	109.410
LA CUMBRECITA	52.475	19.055	9.500	0	81.029
LA PAISANITA	41.334	15.009	0	0	56.344
LA RANCHERITA	31.173	11.862	0	0	43.035
LA SERRANITA	47.517	17.254	4.000	0	68.771
LOS CEDROS	66.064	23.989	6.000	0	96.053
POTRERO DE GARAY	56.637	20.566	7.000	0	84.203
RAFAEL GARCIA	64.410	23.389	7.000	0	94.799
SAN CLEMENTE	42.130	15.298	10.000	0	67.428
VALLE DE ANISACATE	40.784	14.809	10.000	0	65.593
VILLA CIUDAD DE AMERICA	61.717	23.939	0	0	85.656
VILLA DEL PRADO	65.206	23.678	6.000	0	94.884
VILLA LA BOLSA	62.758	22.789	0	0	85.547
VILLA LOS AROMOS	59.453	21.589	6.000	0	87.041
VILLA PARQUE SANTA ANA	109.156	39.637	0	0	148.793
VILLA SAN ISIDRO	61.840	22.455	0	0	84.295
Total general	6.931.125	1.285.698	145.500	216.500	8.578.823




Departamento Sobremonte

NOMBRE	COPARTICIP	FO.FIN.DES.	A.T.N.	FDO.	
				Emerg. y Desq.	TOTAL
MUNICIPIO					
<i>SAN FRANCISCO DEL CHAÑAR</i>	413.513	212.465	0	85.000	710.978
COMUNA					
<i>CAMINIAGA</i>	58.384	21.200	5.500	0	85.084
<i>CHUÑA HUASI</i>	36.695	13.325	5.000	34.500	89.520
<i>POZO NUEVO</i>	61.629	22.379	4.000	0	88.007
Total general	570.220	269.369	14.500	119.500	973.590




Departamento Tercero Arriba

NOMBRE	COPARTICIP	FO.FIN.DES.	A.T.N.	FDO.		TOTAL
				Emerg. y Desq.		
MUNICIPIO						
ALMAFUERTE	968.125	117.910	0	0		1.086.036
COLONIA ALMADA	262.700	31.995	16.000	0		310.694
CORRALITO	379.653	46.239	0	18.000		443.892
DALMACIO VELEZ	320.761	39.066	13.000	0		372.827
HERNANDO	1.009.025	142.854	25.000	50.000		1.226.879
JAMES CRAIK	553.685	117.453	20.000	0		691.137
LAS PERDICES	562.530	79.462	0	15.000		656.992
LOS ZORROS	269.882	32.870	22.000	0		324.751
OLIVA	1.105.037	134.585	20.000	40.000		1.299.622
PAMPAYASTA SUD	296.720	36.138	10.000	10.000		352.858
RIO TERCERO	3.482.588	424.153	0	0		3.906.741
TANCACHA	632.989	88.043	0	0		721.032
VILLA ASCASUBI	388.801	47.353	12.000	0		448.154
COMUNA						
GENERAL FOTHERINGHAM	51.595	18.735	8.000	8.000		86.330
LAS ISLETILLAS	43.918	15.948	4.500	0		64.366
PAMPAYASTA NORTE	33.902	12.311	15.000	26.000		87.212
PUNTA DEL AGUA	41.819	15.185	4.500	0		61.504
Total general	10.403.728	1.400.300	170.000	167.000		12.141.028



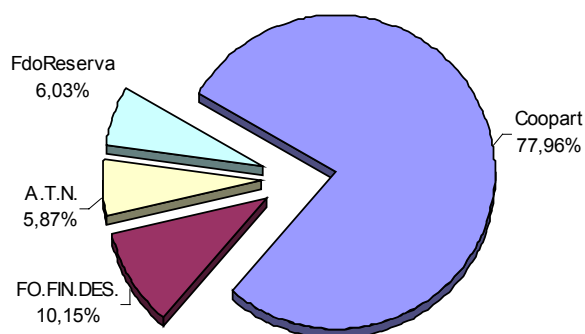
Departamento Totoral

NOMBRE	COPARTICIP	FO.FIN.DES.	A.T.N.	FDO.		TOTAL
				Emerg. y Desq.		
MUNICIPIO						
CAÑADA DE LUQUE	295.826	36.029	20.000	0		351.855
LAS PEÑAS	340.148	41.428	0	55.000		436.576
SARMIENTO	292.266	35.596	2.000	0		329.862
SINSACATE	295.233	35.957	31.500	0		362.690
VILLA DEL TOTORAL	722.948	113.666	20.000	0		856.615
COMUNA						
CANDELARIA SUD	46.269	16.801	500	0		63.571
CAPILLA DE SITON	56.218	20.415	1.000	0		77.633
LA PAMPA	69.733	25.322	0	15.000		110.055
LOS MISTOLES	40.756	14.800	15.500	0		71.056
SIMBOLAR	48.757	17.705	0	15.000		81.462
Total general	2.208.156	357.718	90.500	85.000		2.741.374



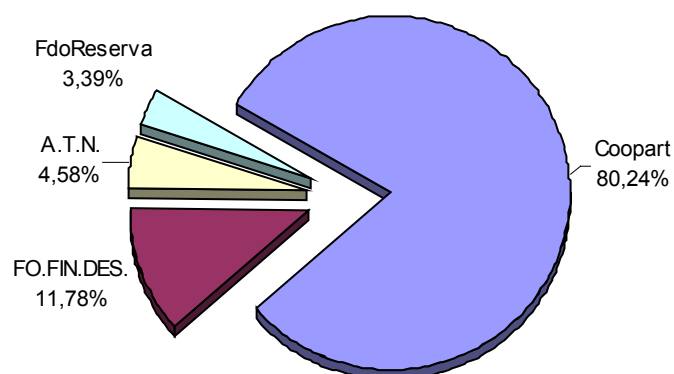
Departamento Tulumba

NOMBRE	COPARTICIP	FO.FIN.DES.	A.T.N.	FDO.		TOTAL
				Emerg. y Desq.		
MUNICIPIO						
LAS ARRIAS	321.682	75.622	12.500		20.000	429.804
LUCIO V. MANSILLA	312.151	48.967	0		35.000	396.119
SAN JOSE DE LA DORMIDA	473.267	57.639	12.500		45.000	588.406
SAN JOSE DE LAS SALINAS	288.674	35.157	1.500		10.000	335.332
SAN PEDRO NORTE	304.663	37.106	8.500		10.000	360.269
VILLA TULUMBA	372.056	73.717	50.000		10.000	505.773
COMUNA						
CHURQUI CAÑADA	35.975	13.064	10.000		16.000	75.039
EL RODEO	40.836	14.829	10.000		17.500	83.165
ROSARIO DEL SALADILLO	58.928	21.398	20.000		33.000	133.326
Total general	2.208.233	377.499	125.000		196.500	2.907.232



Departamento Unión

NOMBRE	COPARTICIP	FO.FIN.DES.	A.T.N.	FDO.		TOTAL
				Emerg. y Desq.		
MUNICIPIO						
ALTO ALEGRE	273.040	33.254	0	15.000		321.294
BALLESTEROS	487.419	59.364	40.000	5.000		591.783
BALLESTEROS SUD	261.091	31.799	11.500	5.000		309.390
BELLVILLE	2.526.839	307.750	225.000	200.000		3.259.589
BENJAMIN GOULD	283.600	34.540	0	7.500		325.641
CANALS	827.451	160.113	22.000	23.000		1.032.564
CHILIBROSTE	267.798	32.616	0	32.500		332.913
CINTRA	306.341	37.310	2.000	15.000		360.651
COLONIA BISMARCK	253.459	30.869	0	4.500		288.829
IDIAZABAL	338.949	41.282	5.000	15.000		400.231
JUSTINIANO POSSE	758.612	138.683	0	55.000		952.295
LABORDE	642.827	131.769	0	5.000		779.596
MONTE LEÑA	248.295	30.240	0	12.500		291.035
MONTE MAIZ	760.770	139.393	0	22.500		922.663
MORRISON	464.524	56.576	0	0		521.100
NOETINGER	600.814	73.175	70.000	5.000		748.989
ORDOÑEZ	418.734	61.948	40.000	5.000		525.683
PASCANAS	419.428	51.083	5.000	0		475.511
PUEBLO ITALIANO	328.619	50.973	2.000	7.500		389.092
SAN ANTONIO DE LITIN	311.121	37.892	7.000	8.500		364.513
SAN MARCOS SUD	424.824	94.732	37.000	22.500		579.057
VIAMONTE	343.960	41.892	40.000	5.000		430.852
WENCESLAO ESCALANTE	336.710	41.009	0	20.000		397.720
COMUNA						
ALDEA SANTA MARIA	38.141	13.850	2.500	0		54.491
ANA ZUMARAN	31.230	11.862	2.000	0		45.093
COLONIA BREMEN	41.504	15.071	3.500	0		60.076
VILLA LOS PATOS	34.350	12.473	2.500	0		49.323
Total general	12.030.452	1.771.519	517.000	491.000		14.809.971



Fondos sobrantes (Fo.Fin.Des)

Períodos	Fondos Sobrantes
1994/1996	11.442.294
1997	6.842.336
1999	6.112.863
2000	4.742.000
2001	1.308.324
Total	30.447.817

Dicha suma está depositada en las Cuentas Superior Gobierno de la Provincia – FO.FIN.DES. N° 2772 y 4029 del Banco Provincia de Córdoba.

Préstamos**Deudas de los Municipios**

Concepto	importe
PROFINGAS	5.130.776,35
Préstamo Municipalidad de Córdoba Dto 107/02 (incluye FAM)	29.400.000,00
Préstamos del PRAM	34.187.562,00
total	68.718.338,35


Convenio Subsidiario De Prestamo De Recursos Del Fondo Para La Transformacion De Los Sectores Publicos Provinciales Dto.1722/01

Municipio/comuna	monto
COLONIA BISMACK	25.000
CORONEL MOLDES	95.000
COSQUIN	250.000
DESPEÑADEROS	90.000
EMBALSE	80.000
JUSTINIANO POSSE	50.000
LA FALDA	200.000
LA PAZ	75.000
LAGUNA LARGA	25.000
MANFREDI	20.000
MONTE MAIZ	25.000
MORRISON	75.000
NOETINGER	125.000
ORDOÑEZ	50.000
RIO SEGUNDO	340.000
SAIRA	25.000
SAN FRANCISCO	1.950.000
VICUÑA MACKENNA	110.000
VILLA CURA BROCHERO	75.000
VILLA LAS ROSAS	65.000
VILLA DE SOTO	50.000
VILLA DEL TOTORAL	100.000
VILLA DOLORES	125.000
VILLA GENERAL BELGRANO	450.000
VILLA NUEVA	250.000
VALLE DE TULUMBA	70.000
RIO CEBALLOS	15.000
SALSACATE	100.000
TOLEDO	50.000
VIAMONTE	25.000
LOZADA	15.000
Total	5.000.000

Fondo de Ayuda Municipal (F.A.M.)**A Municipios**

NOMBRE	TOTAL
ACHIRAS	34.879
ADELIA MARIA	57.082
AGUA DE ORO	27.897
ALCIRA	56.696
ALEJANDRO	47.160
ALEJO LEDESMA	41.305
ALICIA	37.618
ALMAFUERTE	84.426
ALPA CORRAL	23.018
ALTA GRACIA	283.206
ALTO ALEGRE	23.809
ALTOS DE CHIPION	28.426
ARIAS	61.035
ARROYITO	130.573
ARROYO CABRAL	36.688
AUSONIA	24.626
BALLESTEROS	42.502
BALLESTEROS SUD	22.766
BALNEARIA	52.101
BELL VILLE	220.356
BENGOLEA	25.669
BENJAMIN GOULD	24.724
BERROTARAN	61.578
BIALET MASSE	41.026
BRINCKMAN	72.611
BUCHARDO	31.343
BULNES	25.503
CALCHIN	31.856
CALCHIN OESTE	24.013
CAMILO ALDAO	52.742
CAÑADA DE LUQUE	25.797
CANALS	70.194
CAP. GRAL. B. O'HIGGINS	21.763
CAPILLA DEL CARMEN	20.855
CAPILLA DEL MONTE	69.306
CARNERILLO	31.269
CARRILOBO	29.239
CAVANAGH	27.340
CHAJAN	23.703
CHARRAS	25.753
CHAZON	26.356

CHILIBROSTE	23.345
CINTRA	26.714
COLAZO	29.329
COLONIA ALMADA	22.906
COLONIA BISMARCK	22.102
COLONIA CAROYA	101.768
COLONIA ITALIANA	23.115
COLONIA MARINA	25.228
COLONIA PROSPERIDAD	21.490
COLONIA SAN BARTOLOME	26.063
COLONIA TIROLESA	42.615
COLONIA VIGNAUD	24.013
CORDOBA	3.480.000
CORONEL BAIGORRIA	28.007
CORONEL MOLDES	73.233
CORRAL DE BUSTOS	83.640
CORRALITO	33.102
COSQUIN	133.095
COSTASACATE	27.841
CRUZ ALTA	63.468
CRUZ DEL EJE	207.812
DALMACIO VELEZ	27.965
DEAN FUNES	155.960
DEL CAMPILLO	40.648
DESPEÑADEROS	51.315
DEVOTO	55.143
EL ARAÑADO	28.806
EL FORTIN	25.669
EL TIO	29.105
ELENA	39.900
EMBALSE	64.449
ESTACION JUAREZ CELMAN	60.769
ETRURIA	43.167
FREYRE	56.884
GENERAL BALDISSERA	33.293
GENERAL CABRERA	80.104
GENERAL DEHEZA	78.954
GENERAL LEVALLE	54.153
GENERAL ROCA	35.420
GUATIMOZIN	37.421
HERNANDO	87.326
HUANCHILLAS	26.651
HUERTA GRANDE	50.732
HUINCA RENANCO	78.674



IDIAZABAL	29.555
INRIVILLE	45.776
ISLA VERDE	49.159
ITALO	27.319
JAMES CRAIK	46.630
JESUS MARIA	173.814
JOVITA	43.977
JUSTINIANO POSSE	64.620
LA CALERA	142.630
LA CARLOTA	91.543
LA CAUTIVA	24.290
LA CESIRA	27.161
LA CRUZ	27.843
LA CUMBRE	60.920
LA FALDA	103.058
LA FRANCIA	39.685
LA GRANJA	30.793
LA LAGUNA	27.204
LA PALESTINA	22.199
LA PAQUITA	25.782
LA PARA	40.573
LA PAZ	32.534
LA PLAYOSA	32.404
LA PUERTA	33.179
LA TORDILLA	26.447
LABORDE	54.282
LABOULAYE	161.805
LAGUNA LARGA	62.516
LAS ACEQUIAS	33.412
LAS ARRIAS	26.845
LAS HIGUERAS	54.989
LAS JUNTURAS	29.661
LAS PEÑAS	29.660
LAS PERDICES	48.691
LAS VARAS	25.349
LAS VARILLAS	107.123
LAS VERTIENTES	24.579
LEONES	82.333
LOS CISNES	22.640
LOS COCOS	25.453
LOS CONDORES	38.079
LOS SURGENTES	37.613
LOS ZORROS	23.527
LOZADA	24.164

LUCA	22.575
LUCIO V. MANSILLA	26.855
LUQUE	51.846
MALAGUEÑO	80.700
MALVINAS ARGENTINAS	64.932
MANFREDI	24.704
MARCOS JUAREZ	170.804
MARULL	30.100
MATORRALES	25.762
MATTALDI	29.896
MELO	27.462
MENDIOLAZA	34.063
MINA CLAVERO	57.319
MIRAMAR	33.461
MONTE BUEY	52.458
MONTE CRISTO	60.950
MONTE DE LOS GAUCHOS	22.163
MONTE LEÑA	21.645
MONTE MAIZ	64.794
MONTE RALO	22.150
MORRISON	40.509
MORTEROS	103.461
NOETINGER	52.392
NONO	27.811
OBISPO TREJO	27.136
OLAETA	23.753
OLIVA	96.366
ONCATIVO	95.339
ORDOÑEZ	36.149
PAMPAYASTA SUD	25.874
PASCANAS	36.575
PASCO	26.728
PILAR	88.896
PIQUILLIN	29.289
PORTEÑA	49.500
POZO DEL MOLLE	52.342
PUEBLO ITALIANO	28.289
QUEBRACHO HERRADO	21.906
QUILINO	43.244
REDUCCION	28.463
RIO CEBALLOS	109.872
RIO CUARTO	966.706
RIO DE LOS SAUCES	24.775
RIO PRIMERO	62.868

RIO SEGUNDO	128.361
RIO TERCERO	305.107
ROSALES	22.863
SACANTA	37.946
SAIRA	24.668
SALDAN	32.437
SALSACATE	30.812
SALSIPUEDES	55.701
SAMPACHO	70.745
SAN AGUSTIN	34.004
SAN ANTONIO DE LITIN	27.125
SAN BASILIO	38.647
SAN CARLOS MINAS	27.384
SAN ESTEBAN	23.599
SAN FRANCISCO	413.362
SAN FRANCISCO DEL CHAÑAR	30.694
SAN JAVIER Y YACANTO	26.902
SAN JOSE	28.847
SAN JOSE DE LA DORMIDA	41.271
SAN JOSE DE LAS SALINAS	25.165
SAN MARCOS SIERRAS	26.523
SAN MARCOS SUD	35.621
SAN PEDRO	46.624
SAN PEDRO NORTE	26.567
SANTA CATALINA	41.237
SANTA EUFEMIA	32.754
SANTA MARIA (punilla)	60.797
SANTA ROSA DE CALAMUCHITA	77.787
SANTA ROSA DE RIO PRIMERO	67.068
SANTIAGO TEMPLE	33.242
SARMIENTO	25.480
SATURNINO MARIA LASPIUR	35.426
SEBASTIAN EL CANO	32.471
SEEBER	23.039
SERRANO	35.488
SERREZUELA	33.515
SILVIO PELLICO	20.996
TANCACHA	54.836
TANTI	46.176
TICINO	30.029
TIO PUJIO	33.965
TOLEDO	34.224
TOSQUITAS	21.624
TRANSITO	36.624

UCACHA	50.595
UNQUILLO	93.964
VALLE HERMOSO	52.069
VIAMONTE	29.987
VICUÑA MACKENNA	73.686
VILLA ALLENDE	140.567
VILLA ASCASUBI	33.900
VILLA CARLOS PAZ	383.230
VILLA CONCEPCION DEL TIO	30.114
VILLA CURA BROCHERO	48.758
VILLA DE LAS ROSAS	31.298
VILLA DE MARIA	40.094
VILLA DE SOTO	66.433
VILLA DEL DIQUE	35.937
VILLA DEL ROSARIO	100.724
VILLA DEL TOTORAL	62.197
VILLA DOLORES	209.462
VILLA FONTANA	25.690
VILLA GIARDINO	44.459
VILLA GRAL. BELGRANO	52.982
VILLA HUIDOBRO	54.890
VILLA MARIA	788.961
VILLA NUEVA	122.570
VILLA ROSSI	23.779
VILLA RUMIPAL	31.912
VILLA SARMIENTO	48.051
VILLA TULUMBA	31.497
VILLA VALERIA	35.077
VILLA YACANTO	22.974
WENCESLAO ESCALANTE	29.358

A Comunas:

NOMBRE	TOTAL
ALTO DE LOS QUEBRACHOS	3.640
AMBOY	3.204
AMBUL	5.428
ANA ZUMARAN	2.456
ANISACATE	12.071
ARROYO LOS PATOS	3.877
ASSUNTA	2.923
ATAHONA	2.937
AVELLANEDA	3.792
BAÑADO DE SOTO	3.446

CALMAYO	2.390
CAMINIAGA	4.621
CAÑADA DE MACHADO	4.212
CAÑADA DE RIO PINTO	3.410
CAÑADA DEL SAUCE	2.721
CANDELARIA SUD	3.660
CAPILLA DE LOS REMEDIOS	6.672
CAPILLA DE SITON	4.449
CASA GRANDE	4.843
CERRO COLORADO	4.245
CHALACEA	3.172
CHAÑAR VIEJO	3.551
CHANCANI	5.581
CHARBONIER	5.022
CHUCUL	3.342
CHUÑA	4.658
CHUÑA HUASI	2.905
CHURQUI CAÑADA	2.847
CIENAGA DEL CORO	5.517
COLONIA ANITA	2.316
COLONIA BREMEN	3.287
COLONIA ITURRASPE	2.661
COLONIA LAS CUATRO ESQUINAS	3.172
COLONIA LAS PICHANAS	3.076
COLONIA SAN PEDRO	2.687
COLONIA VALTELINA	3.233
COLONIA VIDELA	2.336
CONLARA	3.182
COPACABANA	3.515
CRUZ DE CAÑA	3.076
CUESTA BLANCA	3.700
DIEGO DE ROJAS	4.574
DIQUE CHICO	2.455
EL BRETE	8.944
EL CHACHO	3.801
EL CRISPIN	3.799
EL MANZANO	7.749
EL RASTREADOR	2.916
EL RODEO	3.227
ESQUINA	3.615
ESTACION GENERAL PAZ	9.526
ESTANCIA DE GUADALUPE	4.093
ESTANCIA VIEJA	3.884
EUFRASIO LOZA	3.642

FALDA DEL CARMEN	6.348
GENERAL FOTHERINGHAM	4.079
GUANACO MUERTO	4.053
GUTEMBERG	5.286
KILOMETRO 658	4.199
LA BATEA	3.004
LA CAROLINA "EL POTOSI"	3.457
LA CUMBRECITA	4.149
LA HIGUERA	4.188
LA PAISANITA	3.264
LA PAMPA	5.516
LA PLAYA	4.011
LA POBLACION	4.734
LA POSTA	3.779
LA QUINTA	2.816
LA RINCONADA	3.544
LA SERRANITA	3.754
LAS ALBAHACAS	3.989
LAS BAJADAS	3.703
LAS CALERAS	3.487
LAS CALLES	4.626
LAS CAÑADAS	2.587
LAS GRAMILLAS	3.189
LAS PALMAS	4.556
LAS PEÑAS SUD	3.407
LAS PLAYAS	6.590
LAS RABONAS	5.446
LAS SALADAS	3.642
LAS TAPIAS	10.460
LEGUIZAMON	2.776
LOS CEDROS	5.222
LOS CERRILLOS	11.390
LOS CHAÑARITOS	5.223
LOS HORNILLOS	8.757
LOS HOYOS	4.079
LOS MISTOLES	3.221
LOS MOLINOS	3.461
LOS POZOS	2.675
LOS REARTES	4.721
LOS TALARES	2.770
LUTTI	2.981
LUYABA	7.282
MALENA	3.642
MAQUINISTA GALLINI	3.373



MAYU SUMAJ	5.676
MEDIA NARANJA	7.233
MI GRANJA	5.518
NICOLAS BRUZZONE	3.862
OLIVARES DE SAN NICOLAS	5.854
ONAGOITY	2.854
PACHECO DE MELO	2.550
PAMPAYASTA NORTE	2.682
PANAHOLMA	2.858
PASO DEL DURAZNO	2.654
PASO VIEJO	4.956
PINCEN	3.934
PLAZA DE MERCEDES	2.618
PLAZA LUXARDO	4.189
POTRERO DE GARAY	4.480
POZO NUEVO	4.873
PUESTO DE CASTRO	2.883
PUNTA DEL AGUA	3.302
RAFAEL GARCIA	5.097
RANQUELES	2.909
RAYO CORTADO	5.486
RINCON	4.373
RIO BAMBA	2.611
ROSARIO DEL SALADILLO	4.666
SALADILLO	3.226
SAN ANTONIO DE ARREDONDO	11.258
SAN CLEMENTE	3.328
SAN GERONIMO	3.495
SAN IGNACIO	3.267
SAN JOAQUIN	3.088
SAN LORENZO	5.618
SAN ROQUE	3.960
SAN VICENTE	6.196
SANTA ELENA	3.912
SAUCE ARRIBA	5.320
SEGUNDA USINA	3.086
SIMBOLAR	3.857
SUCO	4.066
TALA CAÑADA	4.702
TALA HUASI	2.910
TALAINI	3.604
TINOCO	3.190
TORO PUJIO	3.290
TOSNO	3.342

TUCLAME	5.504
VALLE DE ANISACATE	3.229
VILLA AMANCAY	4.182
VILLA C.PAR. LOS REARTES	2.917
VILLA CANDELARIA NORTE	5.285
VILLA CERRO AZUL	3.127
VILLA CIUDAD DE AMERICA	4.800
VILLA DE POCHO	4.321
VILLA DEL PRADO	5.161
VILLA EL CHACAY	2.604
VILLA GUTIERREZ	3.270
VILLA LA BOLSA	4.962
VILLA LOS AROMOS	4.702
VILLA PARQUE SANTA ANA	8.637
VILLA PARQUE SIQUIMAN	6.503
VILLA QUILLINZO	2.737
VILLA SAN ESTEBAN	2.930
VILLA SAN ISIDRO	4.894
VILLA SANTA CRUZ DEL LAGO	8.168
VILLA SARMIENTO (Comuna)	4.513
WASHINGTON	4.861
YCHO CRUZ	7.317
TOTAL	18.902.814

Deuda de Municipios (Pro.Fin.Gas – Convenio N° 51/96)

Municipio	deuda al 31/12/01
ALICIA	188.698,92
CALCHIN	152.419,09
CALCHIN OESTE	44.993,88
CARRILOBO	107.307,71
COLAZO	196.907,12
EL ARAÑADO	56.410,05
EL FORTIN	80.836,43
LA PLAYOSA	108.785,18
LAS JUNTURAS	75.282,62
LAS TAPIAS	151.625,35
LAS VARILLAS	683.831,52
LUQUE	151.731,89
MATORRALES	37.317,23
POZO DEL MOLLE	215.650,04
SACANTA	63.802,76
VILLA DOLORES	2.815.176,56
	5.130.776,35



Indice

<u>DEL PRESUPUESTO Y SUS MODIFICACIONES</u> -----	1
DEL PRESUPUESTO SANCIONADO ORIGINARIAMENTE -----	1
DE LAS RECTIFICACIONES AL PRESUPUESTO -----	3
MODIFICACIONES A LAS EROGACIONES	3
MODIFICACIONES A LOS INGRESOS	3
MODIFICACIONES A LAS FUENTES FINANCIERAS	4
DEL PRESUPUESTO AL 31/12/2001 -----	5
<u>RESULTADO FINANCIERO GENERAL</u> -----	7
IMPORTES PENDIENTES DE IMPUTACIÓN: -----	8
<u>DE LO PROYECTADO Y EFECTIVAMENTE RECAUDADO</u> -----	9
DE LOS RECURSOS -----	9
ADMINISTRACIÓN GENERAL	9
ADMINISTRACIÓN CENTRAL	11
DIRECCIÓN DE VIVIENDA	11
CUENTAS ESPECIALES	12
RECURSOS NO TRIBUTARIOS (ANEXO I)	13
OTROS INGRESOS NACIONALES (ANEXO II)	14
DE LAS FUENTES FINANCIERAS -----	15
ADMINISTRACIÓN GENERAL	15
AMORTIZACIÓN DE LA DEUDA	15
FUENTES FINANCIERAS NETAS: -----	16
REMESAS	16
<u>ANÁLISIS GLOBAL</u> -----	17
POR FINALIDAD -----	17
ADMINISTRACIÓN GENERAL	18
Composición por Finalidad del gasto	18
Composición de los Servicios Sociales	18
ADMINISTRACIÓN CENTRAL	19
DIRECCIÓN DE VIVIENDA	19
CUENTAS ESPECIALES	19
POR OBJETO DEL GASTO -----	20
ADMINISTRACIÓN GENERAL	20
ADMINISTRACIÓN CENTRAL	21
DIRECCIÓN DE VIVIENDA	21
CUENTAS ESPECIALES	21
PARTIDAS PARCIALES	22
Personal	22
Bienes De Consumo	22
Servicios No Personales	22
Erogaciones Sin Discriminar	23
Intereses De Deudas	23
Transferencias para Financiar Erogaciones Corrientes	23
Transferencias para Financiar Erogaciones de Capital	23
Créditos Adicionales para Financiar Erogaciones Corrientes	23
Bienes De Capital	23
Trabajos Públicos	24

Bienes Preexistentes -----	24
Prestamos -----	24
Aportes De Capital -----	24
Créditos Adicionales para Financiar Erogaciones de Capital -----	24
POR FINALIDAD Y OBJETO DEL GASTO -----	25
Servicios Sociales -----	25
Apoyo Integral a Municipios -----	25
Seguridad -----	26
Justicia -----	26
Desarrollo de la Economía -----	27
Control y Administración -----	27
Legislación -----	28
Dirección Superior Administrativa -----	28
Administración General -----	29
Deuda Pública -----	29
A Clasificar -----	29
INSTITUCIONAL -----	30
ADMINISTRACIÓN GENERAL -----	30
ADMINISTRACIÓN CENTRAL -----	30
DIRECCIÓN DE VIVIENDA -----	30
CUENTAS ESPECIALES -----	30
POR JURISDICCIÓN -----	31
DETALLE DE PARTIDAS 22, 25, 26 Y 28 POR JURISDICCIÓN: -----	31
JURISDICCIÓN 1.10: DEPENDENCIA INMEDIATA DEL PODER EJECUTIVO -----	32
Por partida principal -----	32
Por programas -----	33
JURISDICCIÓN 1.15: MINISTERIO DE GOBIERNO -----	34
Por partida principal -----	34
Por programas -----	35
JURISDICCIÓN 1.20: MINISTERIO DE FINANZAS -----	36
Por partida principal -----	36
Por programas -----	36
JURISDICCIÓN 1.25: MINISTERIO DE OBRAS PÚBLICAS -----	37
Por partida principal -----	37
programas -----	38
JURISDICCIÓN 1.35: MINISTERIO DE EDUCACIÓN -----	39
Por partida principal -----	39
Por programas -----	39
JURISDICCIÓN 1.40: MINISTERIO DE SALUD -----	40
Por partida principal -----	40
Por programas -----	40
JURISDICCIÓN 1.50: MINISTERIO DE LA PRODUCCIÓN -----	41
Por partida principal -----	41
Por programas -----	42
JURISDICCIÓN 1.60: MINISTERIO DE JUSTICIA -----	43
Por partida principal -----	43
Por programas -----	43
JURISDICCIÓN 0.50: TRIBUNAL DE CUENTAS -----	45
Por partida principal -----	45
Por programas -----	45
JURISDICCIÓN 2.0: PODER LEGISLATIVO -----	46
Por partida principal -----	46
Por programas -----	46
JURISDICCIÓN 3.0: PODER JUDICIAL -----	47
Por partida principal -----	47
Por programas -----	47
*-JURISDICCIÓN 4.0: DEFENSORÍA DEL PUEBLO -----	47
JURISDICCIÓN 4.0: DEFENSORÍA DEL PUEBLO -----	48
Por partida principal -----	48
Por programas -----	48



Jurisdicción 1.70: Gastos Generales de la Administración-----	49
Por partida principal -----	49
Por programas-----	50
JURISDICCIÓN 1.25: DIRECCIÓN DE VIVIENDA -----	51
Por partida principal -----	51
Por programas-----	51
CLASIFICADOR ECONÓMICO -----	52
ADMINISTRACIÓN GENERAL -----	52
ADMINISTRACIÓN CENTRAL -----	52
DIRECCIÓN DE VIVIENDA-----	52
CUENTAS ESPECIALES -----	52
<u>DEL MOVIMIENTO DE FONDOS-----</u>	<u>53</u>
ADMINISTRACIÓN GENERAL -----	53
<u>ESTADO DE SITUACION DEL TESORO-----</u>	<u>54</u>
DE LAS OBLIGACIONES DEL TESORO AL 31/12/2001 -----	55
<u>ESTADO DE LA DEUDA PÚBLICA -----</u>	<u>56</u>
DEUDA PÚBLICA CONSOLIDADA -----	56
ADMINISTRACIÓN CENTRAL -----	58
CUENTAS ESPECIALES -----	60
PASIVO CONSOLIDADO -----	61
LEY 8250-----	61
Opción Pago en Efectivo-----	61
Opción Pago en TICOP -----	62
LEY 8836-----	63
Opción Pago en Efectivo-----	63
OBLIGACIONES EXIGIBLES-----	64
GARANTÍAS OTORGADAS -----	65
Garantías otorgadas art. 16 Ley N° 8826 -----	65
PRÉSTAMOS TOMADOS POR LOS MUNICIPIOS Y COMUNAS CON AVAL DE LA PROVINCIA -----	66
PRÉSTAMOS TOMADOS POR LOS MUNICIPIOS Y COMUNAS CON GARANTÍA DE LA COPARTICIPACIÓN FEDERAL:-----	67
<u>GESTION DE BIENES ART.93 INC. B) LEY 7631 -----</u>	<u>68</u>
MUEBLES-----	68
Movimiento Patrimonial de bienes muebles-----	68
Altas por donaciones de muebles-----	69
Movimientos Patrimoniales de Semovientes -----	69
Automotores-----	69
Ventas -----	69
Altas por compra -----	70
Donaciones efectuadas: -----	70
<u>PLAN 100 ESCUELAS NUEVAS:-----</u>	<u>71</u>
DEPARTAMENTO CAPITAL-----	71
LOCALIDADES DEL INTERIOR-----	72



FOMENTO TURISTICO	74
BENEFICIO OTORGADO	74
DE LA DISTRIBUCIÓN A MUNICIPIOS Y COMUNAS	75
CUADRO RESUMEN POR DEPARTAMENTO	75
DEPARTAMENTO CALAMUCHITA	76
DEPARTAMENTO COLÓN	77
DEPARTAMENTO CRUZ DEL EJE	78
DEPARTAMENTO GENERAL ROCA	79
DEPARTAMENTO GENERAL SAN MARTÍN	80
DEPARTAMENTO ISCHILÍN	81
DEPARTAMENTO JUAREZ CELMAN	82
DEPARTAMENTO MARCOS JUAREZ	83
DEPARTAMENTO MINAS	84
DEPARTAMENTO POCHO	85
DEPARTAMENTO PTE. ROQUE SAENZ PEÑA	86
DEPARTAMENTO PUNILLA	87
DEPARTAMENTO RIO CUARTO	88
DEPARTAMENTO RIO PRIMERO	89
DEPARTAMENTO RIO SECO	90
DEPARTAMENTO RIO SEGUNDO	91
DEPARTAMENTO SAN ALBERTO	92
DEPARTAMENTO SAN JAVIER	93
DEPARTAMENTO SAN JUSTO	94
DEPARTAMENTO SANTA MARÍA	95
DEPARTAMENTO SOBREMONTA	96
DEPARTAMENTO TERCERO ARRIBA	97
DEPARTAMENTO TOTORAL	98
DEPARTAMENTO TULUMBA	99
DEPARTAMENTO UNIÓN	100
FONDOS SOBRANTES (FO.FIN.DES)	101
PRÉSTAMOS	101
DEUDAS DE LOS MUNICIPIOS	101
CONVENIO SUBSIDIARIO DE PRESTAMO DE RECURSOS DEL FONDO PARA LA TRANSFORMACION DE LOS SECTORES PUBLICOS PROVINCIALES DTO.1722/01	102
FONDO DE AYUDA MUNICIPAL (F.A.M.)	103
A Municipios	103
A COMUNAS:	108
DEUDA DE MUNICIPIOS (PRO.FIN.GAS – CONVENIO N° 51/96)	112