

CUENTA DE INVERSIÓN EJERCICIO FINANCIERO 2015



GOBIERNO DE LA PROVINCIA DE CÓRDOBA





Gobernador de la Provincia de Córdoba
Cr. Juan Schiaretti

Ministro de Finanzas
Lic. Osvaldo E. Giordano

Secretaria de Administración Financiera
Cra. Mónica Zornberg

Contadora General de la Provincia
Cra. Daniela Rodolfi Tuzinkevicz

Sub-Contadora General de Contabilidad
Cra. Miriam B. Frontera

Sub-Contador General Auditor
Cr. Darío Theiler

Director de Uso del Crédito y Deuda Pública
Lic. Martín Manchado



Memoria





Memoria Cuenta de Inversión 2015

Conforme lo dispuesto por los artículos 144 inc. 12 de la Constitución de la Provincia de Córdoba, y 90 de la Ley de Administración Financiera, el Poder Ejecutivo Provincial eleva a la Honorable Legislatura de la Provincia y al Tribunal de Cuentas la Cuenta de Inversión del Ejercicio 2015.

La Contaduría General de la Provincia de Córdoba, en cumplimiento de lo establecido por la Constitución Provincial y en uso de las competencias conferidas por el artículo 75 de la Ley Provincial Nº 9.086 de Administración Financiera, prepara anualmente la Cuenta de Inversión del Ejercicio. La misma fue confeccionada sobre la base de los registros analíticos, mediante la concentración de datos de la Administración Central y sobre la información adicional de Organismos Descentralizados y otros entes de la Administración Pública No Financiera. Ésta constituye una herramienta fundamental para el análisis, monitoreo y evaluación de la gestión de gobierno en términos de la administración de los recursos públicos, y genera información relevante, confiable y oportuna, herramienta primordial para el análisis y evaluación de la gestión gubernamental.

Según lo prescripto por la Ley Nacional 25.917 de Responsabilidad Fiscal, la Ley Provincial 9.237 de adhesión a dicho régimen, la citada Ley Provincial de Administración Financiera y la Ley 10.119 de Comportamiento Fiscal del Estado Provincial, las ejecuciones trimestrales han sido publicadas en tiempo y forma, siendo la Página Web Oficial de Gobierno el canal utilizado para estos fines.

Durante el año 2015, la Contaduría General de la Provincia ha realizado numerosas acciones que tuvieron su impacto no sólo en la elaboración de la Cuenta de Inversión sino que además permitieron continuar con el desarrollo de la organización en materia de transparencia y calidad.

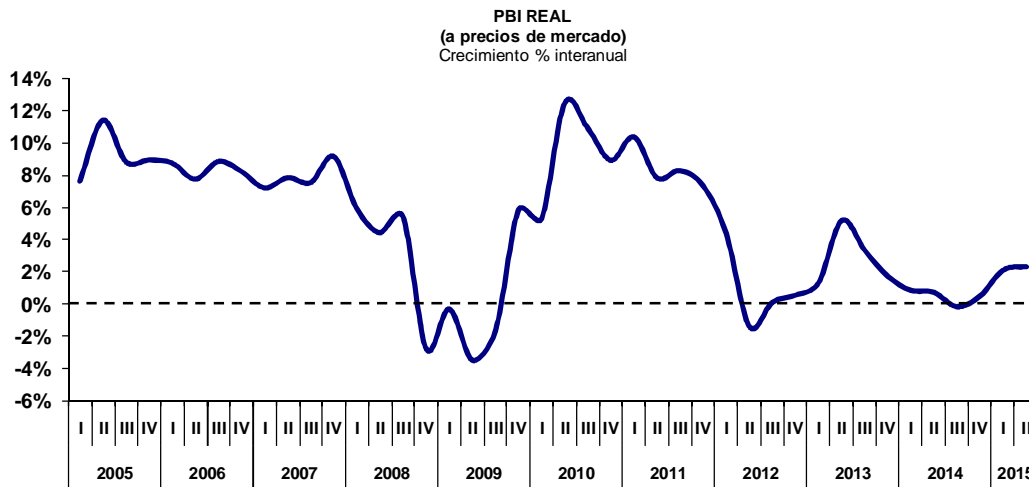
Dentro las acciones realizadas las más importantes son:

- I. Se confeccionó y elaboró la Cuenta de Inversión del Ejercicio 2014 y las Ejecuciones Trimestrales del Presupuesto 2015, en tiempo y forma para su presentación ante la Honorable Legislatura y Tribunal de Cuentas.
- II. Se cumplió con la publicación en tiempo y forma en la Página Web Oficial de las ejecuciones presupuestarias mensuales.
- III. Se elaboraron informes periódicos que legalmente deben ser elevados a la Legislatura y al Tribunal de Cuentas.
- IV. Se realizó el registro y control contable de la gestión económica, financiera y patrimonial de los Poderes del Estado.
- V. Se elaboró, aprobó y ejecutó el Plan Anual de Auditoría 2015.
- VI. Se llevo a cabo el dictado y se participó de distintos cursos de capacitación.
- VII. Se llevó a cabo la Auditoría de Seguimiento N°1 de Normas ISO-IQNET del Sistema de Gestión de la Calidad de la Secretaría de Administración Financiera del Ministerio de Finanzas, alcanza a todos los procesos desarrollados por la Dirección General de Presupuesto e Inversiones Públicas, la Tesorería General de la Provincia y Crédito Público y la Contaduría General de la Provincia, las que conforman el Sistema Único de Administración Financiera de la Provincia de Córdoba.
- VIII. Se elaboró el 1° Balance de la Provincia de Córdoba con la aplicación de las Normas Provinciales de Contabilidad del Sector Público aprobadas por Resolución Ministerial N° 220/2013 para el ejercicio 2014, lo que constituye el primer paso hacia la adopción de las Normas Internacionales de Contabilidad para el Sector Público.

Del Contexto Económico

Economía Nacional

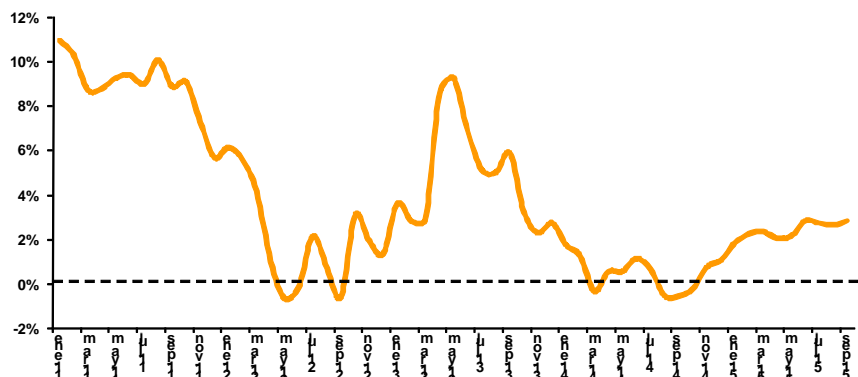
Las elevadas tasas de crecimiento del PBI observadas hasta el año 2011, que llegaron a superar el 9% de crecimiento interanual (con excepción de 2008 y 2009 por producto de la crisis financiera internacional), desaparecen en el período 2012-2015 dando lugar a signos de gran variabilidad macroeconómica. Luego de un 2012 donde se observó un leve crecimiento del PBI real de 0,8%, que incluso evidenció una tasa de crecimiento negativa en el segundo trimestre de dicho año, en el 2013 se observó una tasa de crecimiento positiva de 2,9%, apuntalado por el fuerte crecimiento de 4,87% observado en el segundo trimestre del año. Sin embargo, dicho crecimiento se desvanece en el año siguiente, observándose en 2014 un magro incremento del PBI del 0,5%. Finalmente, según los datos presentados por el INDEC para la primera mitad del año 2015, se observa un crecimiento interanual en el segundo trimestre del año de 1,91%, que si bien representa una leve recuperación en el nivel de actividad, debe ser corroborado con las estadísticas de PBI para el segundo semestre del año, las cuales aún no se encuentran disponibles.



Fuente: Elaboración propia sobre la base de INDEC

El Estimador Mensual de Actividad Económica (EMAE) es otro indicador del INDEC que permite medir el nivel de actividad, y que presenta un mayor nivel de actualización. De acuerdo a lo evidenciado por el índice nacional, los elevados crecimientos en el nivel de actividad observados en el año 2011 y 2013 son abandonados para los ejercicios 2014 y 2015. En consonancia con lo analizado a través del PBI real, el año 2014 evidenció tasas de variación interanual menores a las observadas en 2013, presentando valores negativos para algunos meses del año y cerrando diciembre de 2014 con una tasa de crecimiento de 1% respecto al mismo mes del año anterior. Como resultado, el promedio de crecimiento en el nivel de actividad para dicho año alcanzó un 0,45%. Luego de un año 2014 signado por un estancamiento en el nivel económico, en el año 2015 se observa una recuperación con respecto a 2014, con tasas de crecimiento positivo para los meses con información disponible (hasta septiembre de 2015) y que constituyen un crecimiento promedio de 2,37%. Si bien el incremento mencionado podría representar un recuperación en el nivel de actividad respecto del magro resultado observado en 2014, el crecimiento del año 2015 se encuentra muy por debajo de las tasas observadas en los años 2011 y 2013, que representaron aumentos en el nivel de actividad de 8,94% y 4,83% respectivamente.

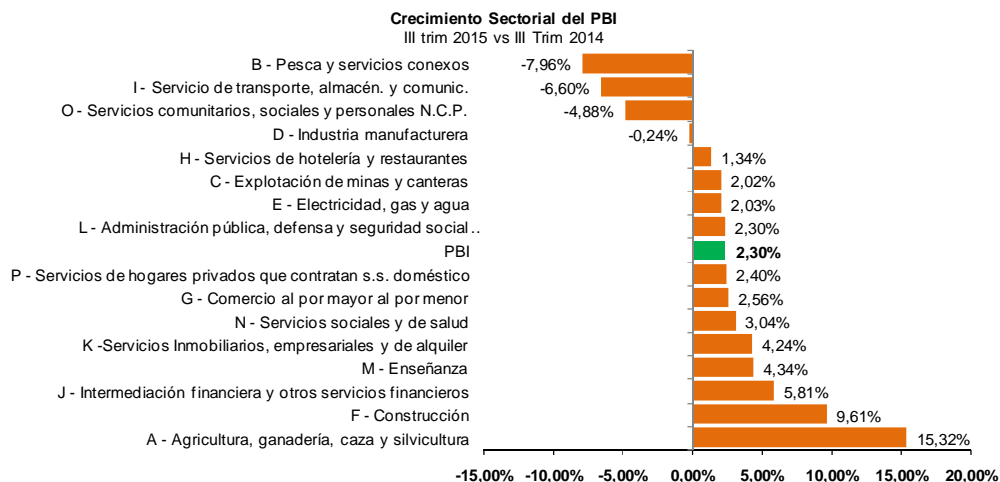
Estimador Mensual de Actividad Económica (EMAE)
Crecimiento % Interanual



Realizando un análisis a nivel sectorial entre el segundo trimestre de 2015 y 2014, el Valor Agregado de la Producción aumentó en un 2,30%. Del total de 16 sectores de la economía, solo cuatro sectores presentaron tasas de variación interanual negativas, mientras que los doce sectores restantes evidenciaron tasas de crecimiento positivas.

El sector de Agricultura, Ganadería, Caza y Silvicultura fue el que mayor crecimiento presentó, con una tasa de 15,32%, seguido por el sector Construcción con un 9,61%, Intermediación Financiera y otros Servicios Financieros en un 5,81%, Enseñanza en un 4,24%, Servicios Sociales y de Salud con un 3,04%, Comercio al por mayor y al por Menor con un 2,56% y Servicios de Hogares Privados que contratan Servicios Domésticos con un 2,40%. Luego siguen el sector de la Administración Pública, defensa y Seguridad Social con una tasa de 2,3%, acompañada por Electricidad, Gas y Agua con un 2,03%, Explotación de Minas y Canteras con un 2,02% y finalmente el de menor tasa de crecimiento positiva fue Servicios de Hotelería y Restaurantes con un 1,34%

Por otro lado, el sector de Pesca y Servicios Conexos fue el que mayor caída presentó en el período en cuestión, con una tasa de variación de 7,96% negativa, seguido por las caídas en el nivel de actividad de los sectores de Servicio de Transporte, Almacén, y Comunicaciones en 6,60%, Servicios Comunitarios, Sociales y Personales N.C.P. en un 4,88% y por la caída de 0,24% en la Industria Manufacturera



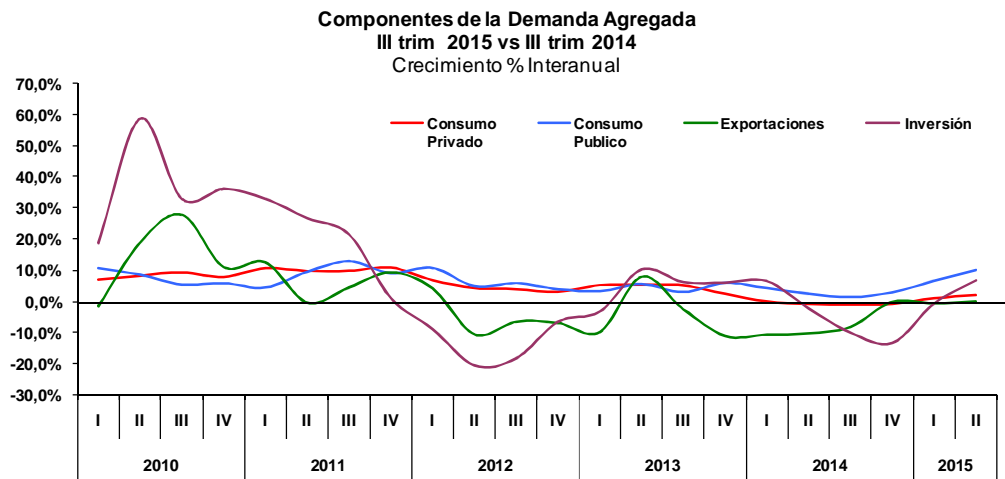
Fuente: Elaboración propia sobre la base de INDEC

Cuenta de Inversión 2015

Por otra parte, si se analiza el conjunto de cuentas que conforman la demanda agregada, se puede observar en el año 2015 una recuperación con respecto a las tasas de negativas evidenciadas en el año anterior. Analizando los componentes de la misma, es posible mencionar que al igual que en el año 2014, el consumo público fue el componente que apuntaló el crecimiento de la demanda agregada en el 2015, con una tasa de crecimiento interanual de 9,90% para el segundo trimestre. Mientras que por otro lado, el consumo privado evidenció una tasa de crecimiento de 1,84%. Esto explica en gran medida la evolución del PBI, ya que tanto el consumo público como el privado explican el 69% de la demanda agregada de la economía.

Por otro lado, el nivel de inversión, que se encuentra compuesto por la formación de capital bruto más variación de existencias, luego de haber caído 6,28% promedio en el año 2014, evidenció para el segundo trimestre del año una tasa de crecimiento positiva del 6,64%.

Finalmente, el nivel de exportación fue el único componente de la demanda agregada que evidenció tasas negativas para el segundo trimestre de 2015, con un 0,27% de variación interanual



Fuente: Elaboración propia sobre la base de INDEC

Respecto a las cuentas externas, a continuación se realiza un análisis de los valores acumulados al segundo trimestre de 2015 comparándolas con igual período de 2014:

Balance de Pagos acumulada al Segundo Trimestre de 2014 y 2015		
CONCEPTO (Millones de USD corrientes)	2014 al II Trim	2015 al II Trim
Cuenta corriente	-736	-2.083
<i>Mercancías</i>	2.841	1.760
Exportaciones fob	19.338	16.818
Importaciones fob	16.497	15.058
<i>Servicios</i>	-852	-818
Exportaciones de servicios	3.370	3.290
Importaciones de servicios	4.222	4.108
<i>Rentas</i>	-2.762	-2.922
Renta de la inversión	-2.746	-2.909
Intereses	-697	-853
Utilidades y Dividendos	-2.049	-2.056
Otras Rentas	-16	-13
<i>Transferencias corrientes</i>	38	-102
Cuenta capital y financiera	1.274	3.494
<i>Cuenta capital</i>	38	0
<i>Cuenta financiera</i>	1.235	3.494
Sector Bancario	995	1.400
Sector Público no Financiero	-389	-1.051
Sector Privado No Financiero	628	3.145
Errores y Omisiones Netos	-1.521	889
Variación de Reservas Internacionales	-983	2.300

Fuente: Elaboración propia en base a INDEC

Medido en dólares estadounidenses, la Cuenta Corriente calculada por el INDEC, acumulaba para el segundo trimestre de 2015 un déficit de 2.083 millones de dólares, un monto 1.347 millones superior al déficit evidenciado en el mismo período de 2014.

Lo anterior puede ser explicado en buena medida por una caída en el saldo de comercialización de mercancías, que cayó de 2.841 millones de dólares a 1.760 millones de dólares al segundo trimestre del año, producto de una caída en el nivel de exportaciones de un 13% y a una menor disminución del nivel de importaciones en un 8,72%, ambas variaciones medidas en términos interanuales.

Como compensación del déficit en cuenta corriente, la Cuenta Capital y Financiera observó para el segundo trimestre de 2015 un superávit de 3.494 millones de dólares, que implican una mejora de 174,34% con respecto al mismo período del año anterior. Esta mejora es explicada por el aumento en el flujo del Sector Privado no Financiero, que para el segundo trimestre del año alcanzaba los 3.145 millones de dólares, los cuales superan en 2.517 millones de dólares a lo evidenciado en el segundo trimestre del año 2014.

El resultado de la Cuenta Capital y la Cuenta Corriente, tomando en cuenta los errores y omisiones¹, corresponde a un aumento de las reservas internacionales en 2.300 millones de dólares para el segundo trimestre de 2015². Sin embargo, de acuerdo a la información

¹ Los errores y omisiones (E y O) netos constituyen una categoría residual necesaria para que todos los asientos de débito y de crédito del estado de la balanza de pagos sumen cero.

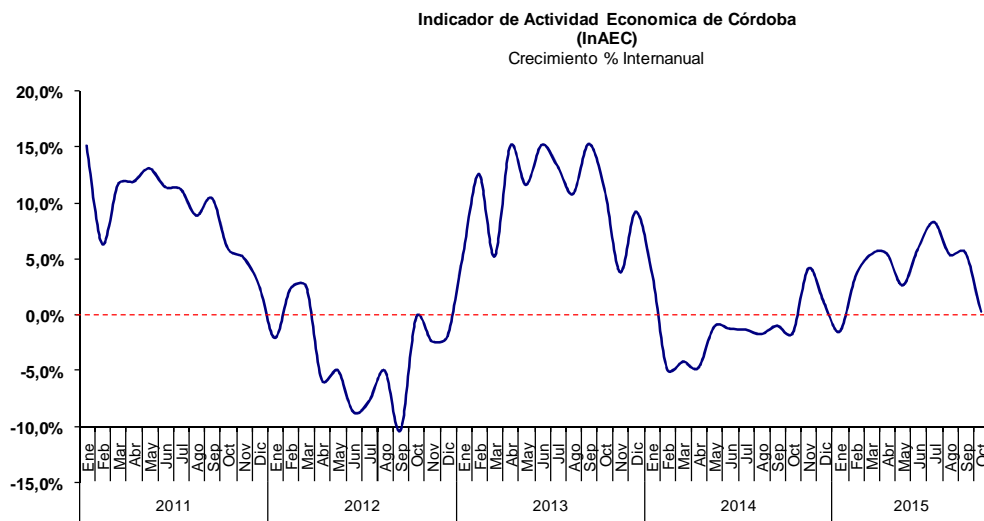
² Al cierre de esta Memoria de la Cuenta Ahorro Inversión no se encuentra disponible la información sobre la Balanza de Pagos para el tercer y cuarto trimestre de 2015, períodos en los cuales el gobierno nacional y el de la Provincia de Buenos Aires deben hacer frente a importantes vencimientos de deuda que en conjunto superan los 6.000 millones de dólares.

conocida para el cierre de 2015, el balance comercial según el Ministerio de Hacienda y Finanzas Públicas, arroja un déficit de US\$ 3.035 millones

Economía Provincial

Al igual que lo acontecido en la órbita nacional, el nivel de actividad de Córdoba, luego de presentar elevadas tasas de crecimiento en los ejercicios 2011 y 2013, observa un deterioro en el nivel de actividad para el año 2014 con una leve recuperación para el año 2015.

Siguiendo el Indicador de Actividad Económica de la Provincia de Córdoba (InAEC), medido por la Dirección de Estadísticas y Censos de la Provincia de Córdoba (DGEyC), la tasa de crecimiento de la actividad en la provincia fue negativa durante todo 2014 para mostrar a diciembre del mismo año una leve recuperación. En promedio, se evidenció una caída del nivel de actividad de 1,05% en el año, medido en términos desestacionalizados. Luego, en los primeros meses del año 2015, se observa tasas positivas en el nivel de actividad, que representan una recuperación con respecto a las tasas de variación negativa observadas en el mismo período del año 2014. De tal manera según la información disponible hasta octubre de 2015, el nivel de actividad en Córdoba evidenció un crecimiento promedio de 4,06%, con respecto al mismo período de 2014. A su vez, si al crecimiento observado en el año 2015 se le adiciona la caída del año 2014, es posible mencionar que el crecimiento acumulado en ambos años con respecto a 2013 es de 2,18%.



Fuente: Elaboración propia sobre la base de la DGEyC. Último dato disponible: Octubre de 2015

En lo referido al mercado laboral, el aglomerado de Gran Córdoba evidenciaba para el tercer trimestre de 2015, una tasa de desocupación que alcanzaba el 9%, menor al 10,4% promedio observado en el 2014. Río Cuarto, la segunda ciudad en cantidad de habitantes de la Provincia, evidenció una tasa de desocupación del 7,7%, inferior al 8,3% promedio observado durante el año anterior. La importancia de ambas localidades radica en el hecho de que las ciudades de Córdoba y Río Cuarto representan el 49% de la población de la Provincia de acuerdo al último censo nacional.

De la Ejecución del Período

Ingresos

En el año 2015 los ingresos totales incrementaron en un 32,65% con respecto al período anterior. Los ingresos corrientes crecieron a un ritmo del 33,49%, mientras que los ingresos de capital lo hicieron en un 4,30%.

Evolución de los Ingresos y sus componentes - en pesos corrientes

Concepto	Ejercicio		Variación Interanual	
	2014	2015	Nominal	Porcentual
Ingresos Totales	50.825.128.302	67.420.254.953	16.595.126.651	32,65%
<i>Ingresos Corrientes</i>	<i>49.366.366.618</i>	<i>65.898.800.055</i>	<i>16.532.433.437</i>	<i>33,49%</i>
Ingresos Impositivos	44.142.356.464	59.257.371.132	15.115.014.669	34,24%
Ingresos No Impositivos	4.140.301.497	5.250.422.449	1.110.120.953	26,81%
Venta de Bienes y Servicios	114.590.473	131.310.841	16.720.368	14,59%
Rentas de la Propiedad	120.289	4.922.570	4.802.281	3992,29%
Transferencias Corrientes	968.997.896	1.254.773.063	285.775.167	29,49%
<i>Ingresos de Capital</i>	<i>1.458.761.684</i>	<i>1.521.454.898</i>	<i>62.693.214</i>	<i>4,30%</i>

Los ingresos impositivos que son los recursos de mayor importancia dentro de los ingresos de la Provincia, representando el 87,89% del total de ingresos, crecieron en un 34,24% en el año. A un mayor nivel de desagregación, los impuestos provinciales se vieron incrementados en un 28,61% mientras que la suma de los ingresos provenientes de la Participación Federal de Impuestos y de los Regímenes Especiales de impuestos nacionales, crecieron en 2015 un 38,08% con respecto al año 2014.

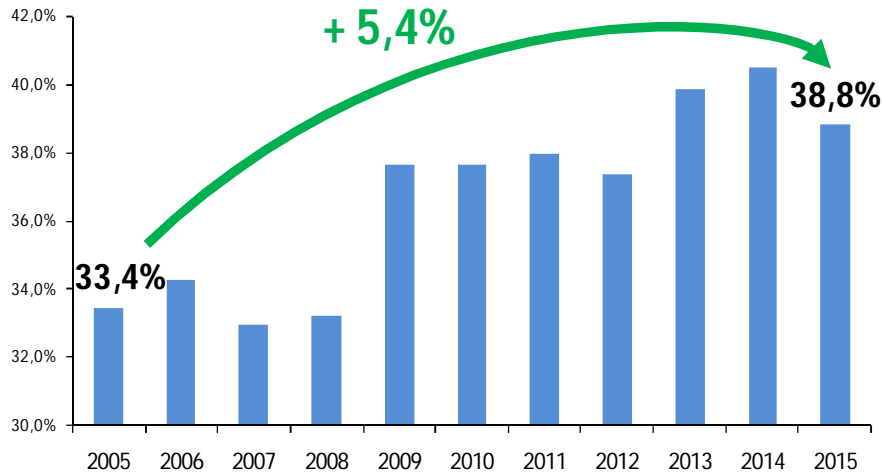
Analizando los recursos de origen provincial, es posible mencionar que el incremento de los Ingresos Impositivos Provinciales, que en un 79% se encuentran constituidos por el Impuesto a los Ingresos Brutos, acompañó al aumento en los precios: el nivel de inflación observado durante el año 2015 se encuentra entre el 26,92% y el 31,57%³, mientras que el crecimiento de los recursos impositivos provinciales evidenció un aumento del 28,61%.

Por otro lado, el crecimiento del 38,08% en la recaudación de origen nacional observado durante el año 2015 es explicado en buena medida por el importante aumento en el nivel de recaudación del Impuesto a las Ganancias de un 42,83%. Este aumento, por encima del aumento en el nivel de precios, es resultado de la mayor carga impositiva que sufren las personas físicas como consecuencia de que los montos, deducciones y categorías de alícuotas dependen de valores nominales que quedan desactualizados ante el proceso inflacionario y que generan un mayor peso sobre los contribuyentes.

Si bien la diferencia entre el crecimiento de los recursos impositivos de origen nacional y los de origen provincial genera una caída en la participación de los impuestos provinciales sobre el total de ingresos impositivos, el valor observado para el 2015 de 38,8% es superior en 5,4 puntos porcentuales respecto a la participación del 33,4% que se registraba hace una década

³ Hasta que el Instituto Nacional de Estadísticas y Censos comience a publicar nuevamente su índice de precios, el Gobierno Nacional recomienda utilizar el índice de precios de la Ciudad de Buenos Aires o el elaborado por la Provincia de San Luis, los cuales arrojan tasas de inflación del 26,92% y 31,57% para el ejercicio 2015. Por otra parte, el índice de precios publicado por los diputados del Congreso de la Nación (IPC-Congreso), evidenció un crecimiento del 27,74%.

Participación de los Impuestos Provinciales en el total de Ingresos Impositivos



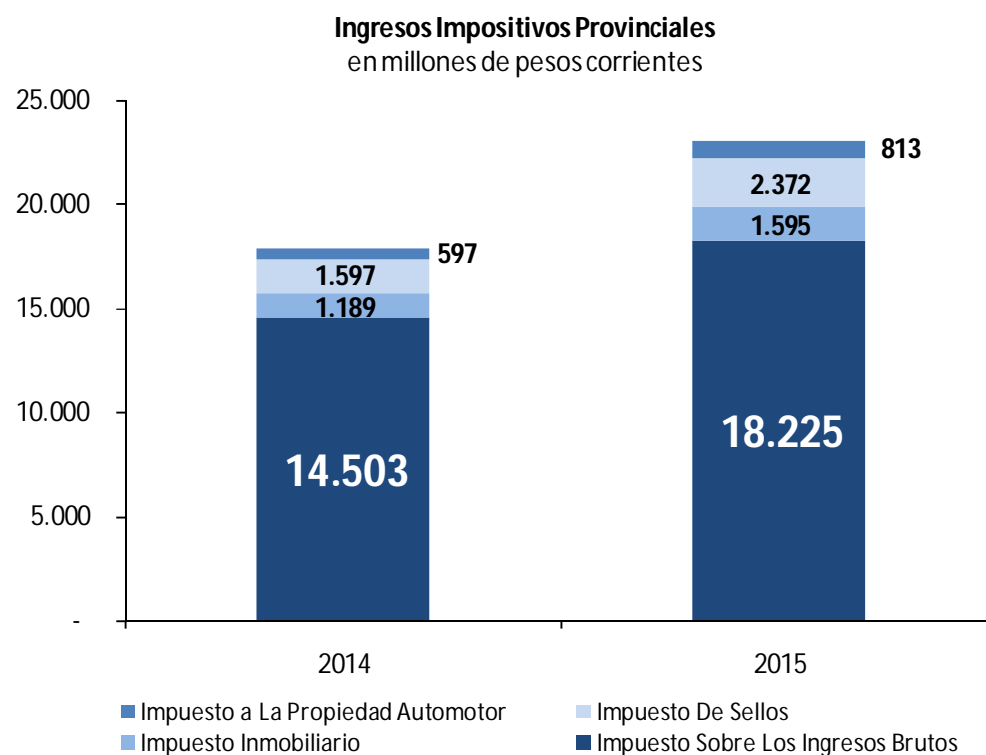
Evolución de los Ingresos Impositivos - en pesos corrientes

Concepto	Ejercicio		Variación Interanual	
	2014	2015	Nominal	Porcentual
Impuestos Provinciales	17.887.070.229	23.004.827.988	5.117.757.759	28,61%
Participación Federal de Impuestos	20.609.793.285	28.076.392.036	7.466.598.751	36,23%
Impuestos Nacionales	5.645.492.950	8.176.151.108	2.530.658.159	44,83%
Ingresos Impositivos	44.142.356.464	59.257.371.132	15.115.014.669	34,24%

Dentro de Ingresos Tributarios Provinciales, el Impuesto sobre los Ingresos Brutos creció en un 25,66% respecto a 2014, siendo el impuesto que menor tasa de crecimiento evidenció. Por otra parte, el resto de los impuestos provinciales, que se encuentran compuestos por el Impuesto de Sellos, a la Propiedad Automotor e Inmobiliario, evidenciaron incrementos de 48,52%, 36,17% y 34,10% respectivamente.

Evolución de los Ingresos Impositivos Provinciales - en pesos corrientes

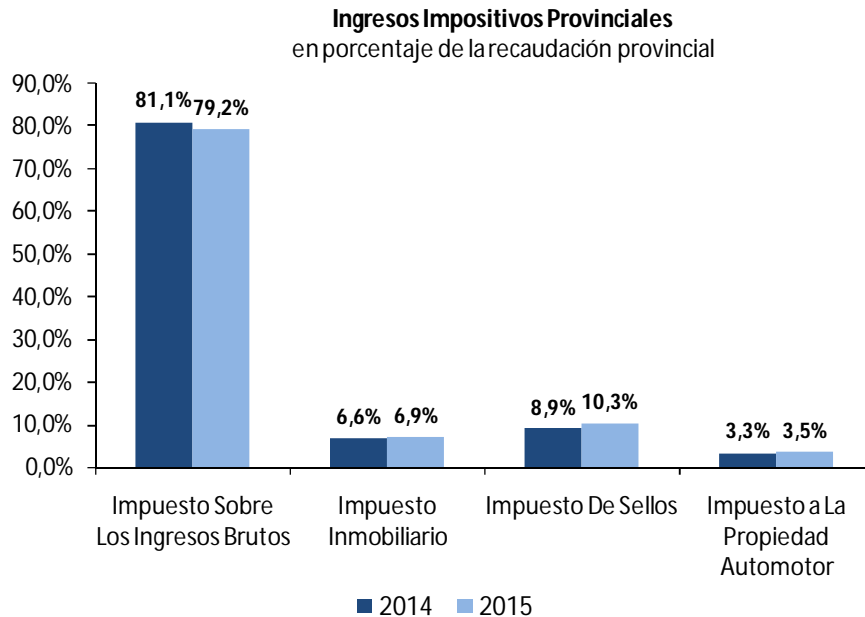
Concepto	Ejercicio		Variación Interanual	
	2014	2015	Nominal	Porcentual
Impuesto Sobre Los Ingresos Brutos	14.503.443.152	18.224.672.856	3.721.229.704	25,66%
Impuesto Inmobiliario	1.189.469.368	1.595.113.450	405.644.082	34,10%
Impuesto De Sellos	1.597.283.138	2.372.288.490	775.005.352	48,52%
Impuesto a La Propiedad Automotor	596.874.571	812.753.193	215.878.622	36,17%
Ingresos Impositivos Provinciales	17.887.070.229	23.004.827.988	5.117.757.759	28,61%



Si bien el Impuesto sobre los Ingresos Brutos representa el principal recurso de origen provincial, el resto de los impuestos provinciales, gracias a las elevadas tasas de crecimiento que observaron en 2015, aumentaron su participación en el total de impuestos provinciales lo que consecuentemente provoca la disminución en la participación del Impuesto sobre los Ingresos Brutos. De esta manera, para el 2015 el Impuesto a los Sellos representa el 10,3%, el Impuesto Inmobiliario pasó a representar el 6,9%, y el Impuesto a la Propiedad Automotor alcanzó el 3,5% del total de impuestos provinciales; lo que representa aumentos medidos en puntos porcentuales de 1,4 p.p., 0,3p.p. y 0,2 p.p. respectivamente. Mientras que por otro lado, el Impuesto a los Ingresos Brutos pasó de representar 81,1% en 2014 a significar el 79,2% de la masa de impuestos provinciales en el 2015.

Ingresos Impositivos Provinciales - Participación porcentual de cada concepto

Concepto	Ejercicio		Diferencia
	2014	2015	
Impuesto Sobre Los Ingresos Brutos	81,1%	79,2%	-1,9%
Impuesto Inmobiliario	6,6%	6,9%	0,3%
Impuesto De Sellos	8,9%	10,3%	1,4%
Impuesto a la Propiedad Automotor	3,3%	3,5%	0,2%



En lo que se refiere a Ingresos de Capital, lo recibido por el Fondo Federal Solidario constituye la principal partida de recursos, representando el 88,63%. Este fondo se compone, según lo establecido por Decreto Nacional 2006/09, por el 30% que el Estado Nacional efectivamente percibe en concepto de derechos de exportación de soja, en todas sus variedades y sus derivados. El mismo es distribuido a las provincias de acuerdo a los coeficientes de distribución de recursos establecida en la Ley de Coparticipación (Ley N° 23.548). La Provincia a su vez coparticipa el 30% de la totalidad de los recursos que percibe por este concepto a los Municipios y Comunas con periodicidad quincenal.

En el año 2015, debido al bajo crecimiento en los derechos de exportación del complejo sojero, Córdoba recibió en concepto de transferencias del Fondo Federal Solidario \$1.349 millones, lo que representa un 6,9% más de lo recibido en el año 2014. Esto tuvo fuerte impacto en los Ingresos de Capital, que alcanzaron un total de \$1.521 millones en 2015, un 4,30% mayor a lo observado en 2014.

En el siguiente cuadro se expone la ejecución de los Ingresos Totales y de sus componentes, en relación a lo presupuestado originalmente para el período.

Porcentaje de Ejecución de los Recursos

Concepto	Presupuesto Original	Ejecución 2015	% Ejecutado
Ingresos Totales	64.635.784.000	67.420.254.953	104,31%
<i>Ingresos Corrientes</i>	<i>62.436.505.000</i>	<i>65.898.800.055</i>	<i>105,55%</i>
Ingresos Impositivos	55.890.633.000	59.257.371.132	106,02%
Ingresos No Impositivos	5.146.384.000	5.250.422.449	102,02%
Venta de Bienes y Servicios	123.607.000	131.310.841	106,23%
Rentas de la Propiedad	142.000	4.922.570	3466,60%
Transferencias Corrientes	1.275.739.000	1.254.773.063	98,36%
<i>Ingresos de Capital</i>	<i>2.199.279.000</i>	<i>1.521.454.898</i>	<i>69,18%</i>

Por último, se expone en el próximo cuadro la evolución histórica de los Ingresos Totales, Corrientes y de Capital.

Evolución de los Ingresos, en tasa de variación anual

Concepto	2006	2007	2008	2009	2010	2011	2012	2013	2014	2015
Ingresos Totales	23,00%	29,17%	31,27%	21,23%	41,53%	25,94%	27,12%	36,12%	38,41%	32,65%
<i>Ingresos Corrientes</i>	23,57%	28,80%	28,08%	22,55%	39,21%	26,88%	28,70%	36,72%	38,01%	33,49%
<i>Ingresos de Capital</i>	-3,03%	50,47%	187,60%	-7,59%	108,73%	7,88%	-8,98%	16,83%	53,32%	4,30%

Gastos

El año 2015 se caracterizó por el fuerte impulso de la obra pública. Esto implicó que el gasto de capital se incrementara en un 68,15% en el 2014, traccionado principalmente por el aumento en un 107,53% en inversión real directa. Por su parte, el Gasto Corriente creció en un 38,02%.

De esta manera el gasto total de la provincia registró un aumento en el año 2015 del 41,03% respecto al año 2014.

Evolución de los Gastos y sus componentes -en pesos corrientes-

Concepto	Ejercicio		Variación Interanual	
	2014	2015	Nominal	Porcentual
Gastos Totales	49.532.429.403	69.854.508.150	20.322.078.747	41,03%
<i>Gastos Corrientes</i>	44.582.805.960	61.531.862.131	16.949.056.171	38,02%
Personal	25.426.675.843	35.171.408.077	9.744.732.234	38,32%
Bienes y Servicios	4.968.147.210	7.975.124.308	3.006.977.098	60,53%
Intereses y Gastos Financieros	510.016.295	506.371.222	-3.645.074	-0,71%
Transferencias Corrientes	13.677.966.611	17.878.958.524	4.200.991.913	30,71%
<i>Gastos de Capital</i>	4.949.623.443	8.322.646.020	3.373.022.576	68,15%
Inversión Real Directa	2.617.294.910	5.431.736.974	2.814.442.064	107,53%
Transf. Para Erog.De Capital	2.279.659.105	2.821.004.486	541.345.381	23,75%
Activos Financieros	52.669.428	69.904.560	17.235.132	32,72%

Al analizar las partidas del Gasto Corriente, se observa que Bienes y Servicios fue la partida que más creció en 2015 respecto de 2014, con una tasa del 60,53%. Los aumentos en el Gasto en Personal y Transferencias Corrientes fueron del 38,02% y el 30,71% respectivamente. Por su parte la partida de Intereses y Gastos financieros evidenció una caída del 0,71% en términos interanuales.

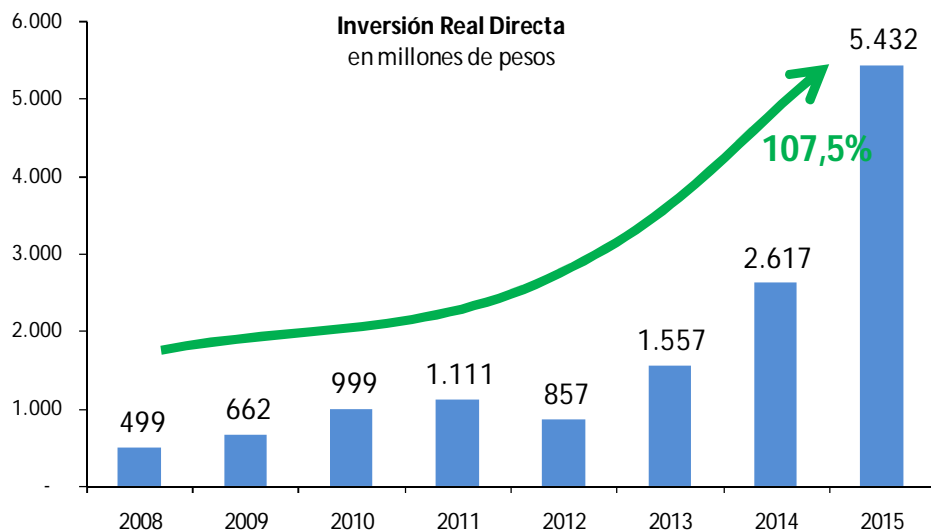
El aumento de las partidas de Bienes y Servicios responde principalmente a las erogaciones en concepto de Servicios Comerciales, de Seguros y Bancarios, que crecieron en un 57,77%, es decir en \$654 millones respecto al ejecutado en 2014. Incluye la erogación en concepto de Servicio de Racionamiento en cocido, con un crecimiento del 77,91% que en valores monetarios representa \$539 millones y que tiene principal afectación al Programa Asistencia Integral Córdoba (P.A.I.Cor) y a los Programas Hospitales de Capital y del Interior. También incluye el concepto Servicio de Limpieza, Lavado y Desinfecciones, con un aumento del 103,6%, es decir de \$383 millones, con destino al Ministerio de Educación y al Ministerio de Salud. El gasto de Productos Farmacéuticos y Medicinales para los diversos hospitales de la provincia, que explica el 52,44% del total de gastos de Bienes de Consumo en el año 2015 creció 72,27%.

El Gasto en Personal fue un 38,32% superior al observado en el 2014, lo que representó un incremento de \$9.744 millones. La continuidad a la política de mantenimiento del poder adquisitivo de los trabajadores estatales explica en gran medida el incremento interanual registrado en esta Partida, toda vez que los sucesivos incrementos salariales superaron ampliamente las pautas inflacionarias. Particularmente, el aumento es explicado en primer lugar por el incremento en las remuneraciones del personal educativo, a lo que se destinaron \$4.277 millones adicionales a lo ejecutado en 2014 y a las fuerzas policiales, con \$1.541 millones adicionales respecto del año anterior. También se destaca el incremento en el gasto destinado al personal de la Salud, que aumentó respecto de 2014 en \$1.413 millones. No obstante ello, en 2015 se registró una caída en la participación relativa del Gasto en Personal sobre el total del gasto, pasando de 51,33% en 2014 al 50,35% en 2015.

Los Intereses y Gastos Financieros, en cabeza de la Administración Central, en el año 2015 fueron inferiores a las erogaciones del año 2014. Los \$ 506 millones pagados durante 2015 representan una caída del 0,71% respecto a lo registrado en 2014.

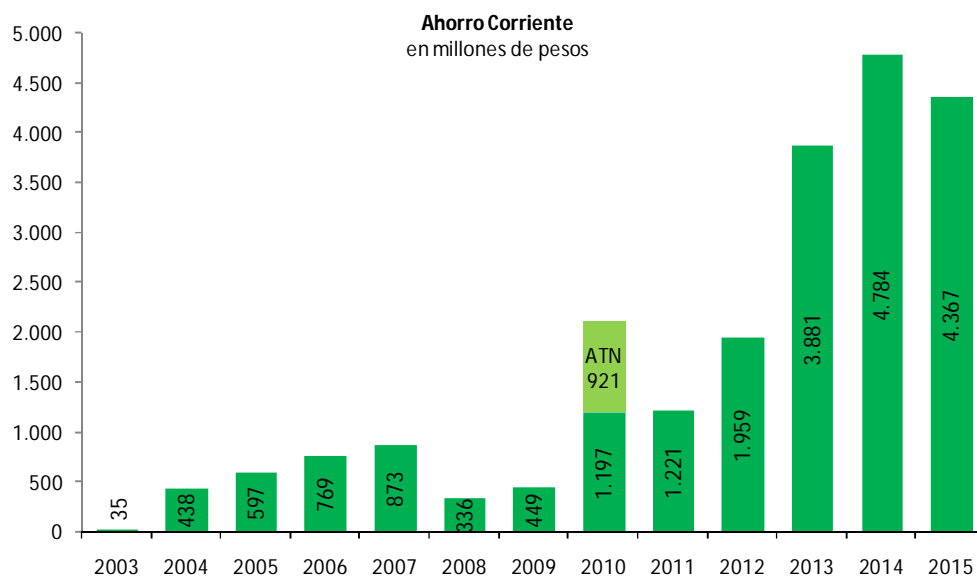
El incremento en las Transferencias Corrientes se explica fundamentalmente por la evolución de las Transferencias al Sector Privado que en el año 2015 aumentaron en un 30,71%. En particular, se destacan las transferencias realizadas a las instituciones educativas públicas de gestión privada, que representan más de dos tercios de las Transferencias al Sector Privado y que evidenciaron un aumento de 34,07% interanual. Luego, las Transferencias a Municipios y a otros Entes Municipales, que en un 96% se compone de las transferencias por Coparticipación Impositiva a Municipios y Comunas, mostraron una variación interanual del 26,01%.

En lo referido al Gasto de Capital, al igual que en el año 2014 se observa un fortalecimiento de la política de inversión pública, que se refleja en el crecimiento de las partidas de Inversión Real Directa en un 107,53%. La continuación de las obras en materia de inversión en infraestructura vial, en lo referido a carreteras, autovías, y la ejecución del nudo vial de mayor envergadura del interior del país elevaron el gasto de la Dirección Provincial de Vialidad a \$3.459 millones, es decir un aumento de \$2.301 millones, 199% más que en 2014. En el Gráfico siguiente puede apreciarse que el total de erogaciones en Inversión Real Directa en 2015 es 11 veces superior a las erogaciones realizadas en el año 2008, y que la aceleración en el incremento de esta partida comienza a observarse a partir del año 2013. Entre las obras que se destacan en el año 2015 se encuentra el Nudo del Tropezón y las obras en la Autovía de la Ruta N° 36, Autovía Ruta N° 19 y Autovía Ruta N° 9 Norte. Estas últimas tienen como particularidad que fueron realizadas en el marco de un convenio con el Gobierno Nacional, que no respondió a sus compromisos de aporte de recursos, lo que erosionó el Resultado Financiero. El Estado Nacional tampoco autorizó endeudamiento para financiar ninguno de los programas de inversión pública desarrollados con lo que la Provincia se vio obligada a afrontar todo el gasto de capital con recursos propios.

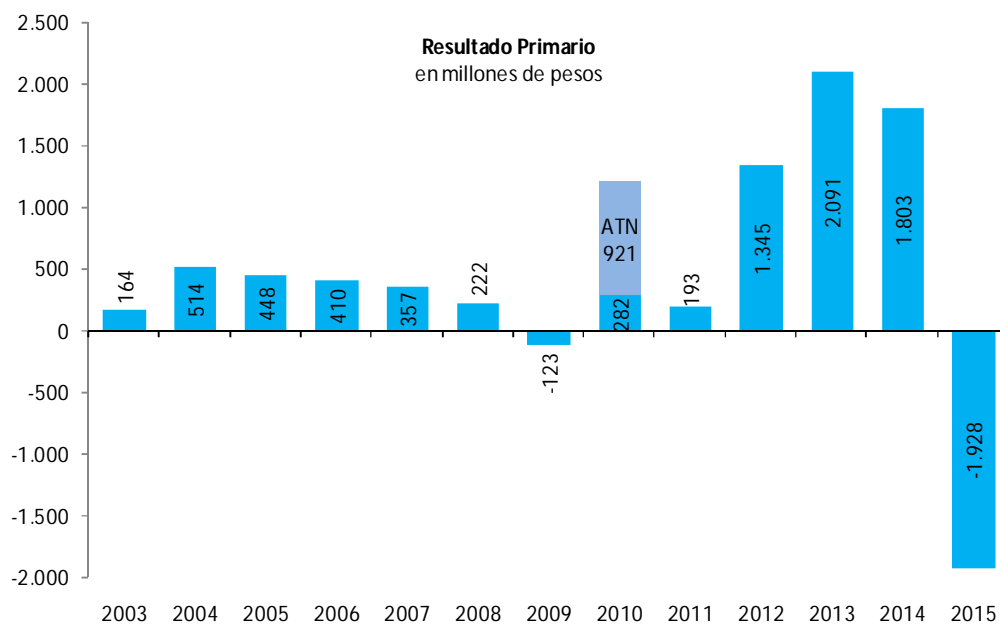
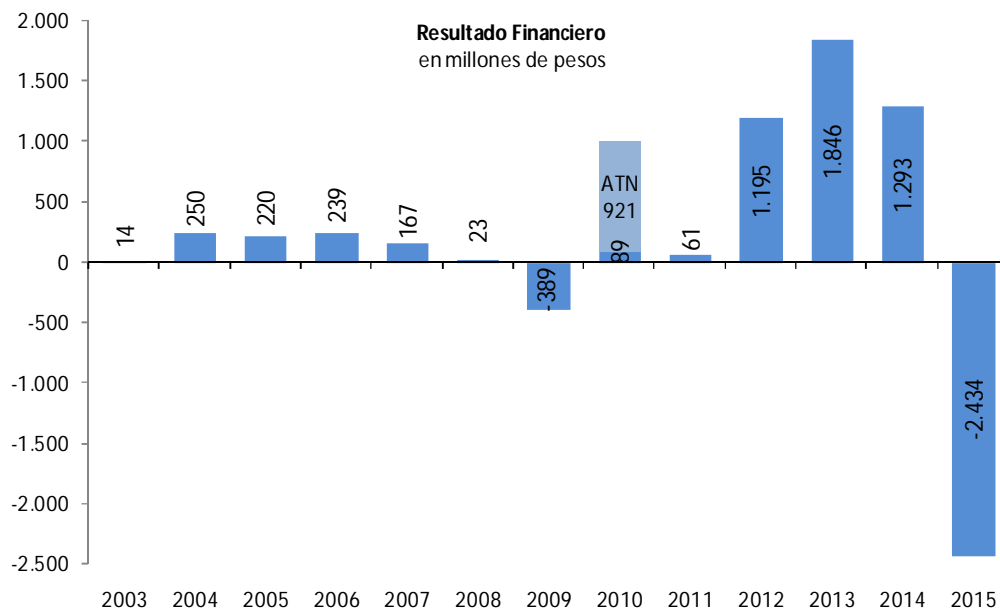


Resultado

Continuando con la política de sostenibilidad fiscal planteada a largo plazo, el ahorro corriente alcanzó para el año 2015 los \$4.367 millones. Por otra parte, las elevadas erogaciones en Gastos de Capital, particularmente las mencionadas anteriormente en infraestructura vial, llevaron a que el resultado financiero cerrara el año con un déficit de \$2.434 millones y un resultado primario deficitario (neto del pago de intereses de deuda) de \$1.928 millones.



Cuenta de Inversión 2015



El modelo de solvencia fiscal que el Gobierno de la Provincia lleva a cabo desde hace trece años mediante un control estricto de los ingresos y erogaciones corrientes ha permitido que la Provincia obtenga un Ahorro Corriente positivo en forma ininterrumpida. Asimismo, considerando los gastos e ingresos de capital, se han obtenido superávits financieros en todos los años a excepción del año 2009 y 2015. En 2009, el déficit observado fue producto de la política contra cíclica efectuada en respuesta a la crisis financiera internacional. El déficit del año 2015 es el resultado de la decisión del Gobierno Provincial de continuar y profundizar la ejecución de obras de infraestructura de gran envergadura (particularmente en lo referido a la construcción, ampliación y adecuación de la red vial provincial, de alto impacto económico y social) que debieron ser financiadas con recursos provinciales ante la imposibilidad de acceder al endeudamiento y al incumplimiento del Gobierno Nacional de sus compromisos asumidos en los diferentes convenios en materia de infraestructura vial.

Evolución de los resultados - en millones de pesos

Concepto	Ejercicios												
	2003	2004	2005	2006	2007	2008	2009	2010	2011	2012	2013	2014	2015
Ahorro Corriente	35	438	597	769	873	336	449	2.118	1.221	1.959	3.881	4.784	4.367
Resultado Financiero	14	250	220	239	167	23	-389	1.010	61	1.195	1.846	1.293	-2.434
Resultado Primario	164	514	448	410	357	222	-123	1.203	193	1.345	2.091	1.803	-1.928
Resultado Final	183	198	101	10	25	-125	69	-415	292	2.110	283	565	-2.335

Fuentes y Aplicaciones Financieras

El presente año finalizó con un uso del crédito por \$100 millones. El mismo tuvo origen en el préstamo otorgado por el Gobierno Nacional para hacer frente a obras de infraestructura para la reconstrucción de las zonas de Sierra Chicas afectadas por el temporal de lluvias en febrero del 2015.

Como consecuencia de ello, se cierra el año con una fuente financiera neta positiva de \$99 millones.

Evolución de las Fuentes y Aplicaciones Financieras -En pesos Corrientes-

Concepto	Ejercicio	
	2014	2015
Fuentes Financieras	307.739.127	858.657.659
Remanentes Ejercicios Anteriores	307.739.127	758.657.659
Uso del Crédito		100.000.000
Aplicaciones Financieras	1.035.193.584	759.836.989

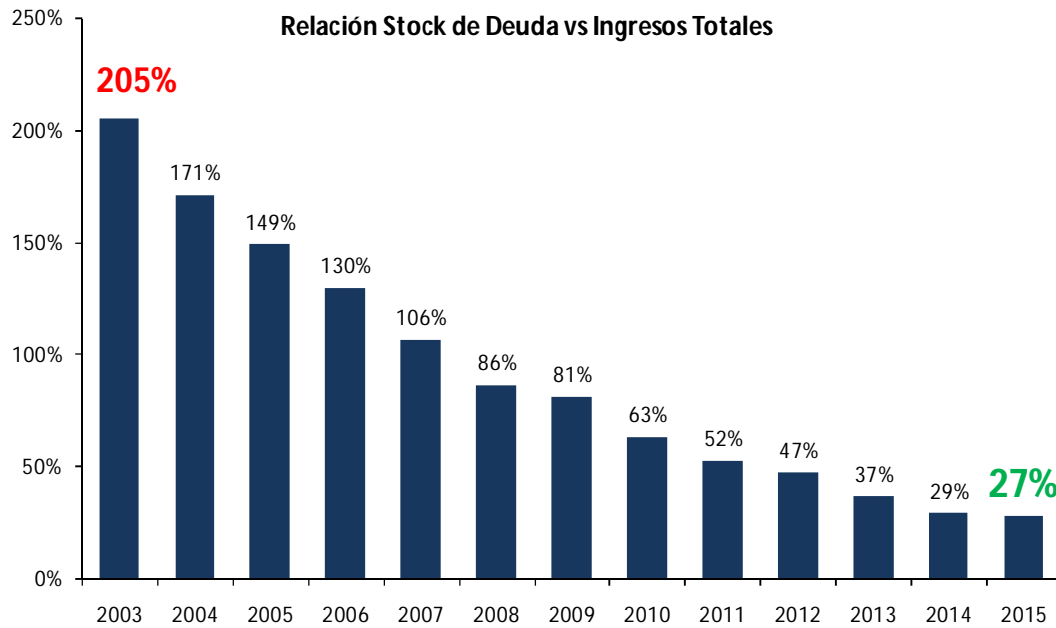
Deuda Pública

Para el cierre del año 2015, el stock de deuda de la Administración Central asciende a 7.485 millones de pesos, que sumada a la deuda de 11.020 millones de pesos que administra la Agencia Córdoba Inversión y Financiamiento, se consolidado un stock de deuda de 18.506 millones de pesos.

En términos relativos, este monto continúa con su tendencia histórica decreciente. En 2003, el stock de la deuda representaba 2,05 veces los Ingresos Totales. Al cierre del ejercicio 2015 este indicador desciende a su mínimo histórico de 0,27. En suma, el stock total consolidado de la deuda de la Provincia representa menos de una tercera parte de los ingresos del último período fiscal.

Concepto	Ejercicio							
	2008	2009	2010	2011	2012	2013	2014	2015
Stock Deuda AG + ACIF	8.474	9.618	10.612	11.099	12.720	13.425	14.746	18.506
Ingresos Totales AG	9.821	11.906	16.851	21.223	26.977	36.721	50.825	67.420
Stock de Deuda vs Ingresos	86%	81%	63%	52%	47%	37%	29%	27%

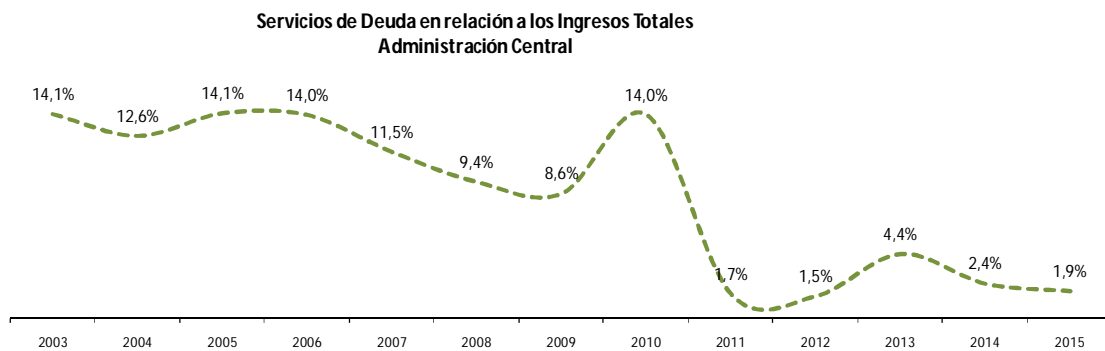
Cuenta de Inversión 2015



En el 2015, la Administración Central pago 1.262 millones de pesos en concepto de servicios de deuda, de los cuales 502,6 millones de pesos corresponden a intereses⁴. El saldo, 759,9 millones de pesos, responden al pago de amortizaciones. Si a estos pagos lo consideramos como porcentaje de los ingresos totales, el ratio disminuye respecto al registrado en el año 2014 pasando del 2,4% al 1,9%.

Servicios de Deuda como porcentaje de los Ingresos Corrientes

Concepto	Ejercicio	
	2014	2015
Intereses y Gastos Financieros	507.601.932	502.637.549
Amortiz. Deuda y Dism. Otros Pasivos	709.334.099	759.804.411
Ingresos Totales	50.825.128.302	67.420.254.953
Servicios de la Deuda / Ingresos Totales	2,4%	1,9%



⁴ Incluyen el pago de Gastos y Comisiones.

Deuda Flotante

La Deuda Flotante total del ejercicio 2015 asciende a \$7.931 millones. Si se excluyen del stock de deuda flotante las partidas relacionadas al pago de haberes que fueron inmediatamente canceladas durante el primer mes del ejercicio 2016, la Deuda Flotante neta asciende a \$5.632 millones. Esto representa el 8,1% de los gastos totales ejecutados, porcentaje que se encuentra levemente por encima de los márgenes registrados en los últimos años.

Relación Deuda Flotante / Gastos Totales - en miles de pesos -

Concepto	2009	2010	2011	2012	2013	2014	2015
Deuda Flotante	1.411.965	1.308.438	1.982.853	2.161.801	3.371.317	4.245.777	7.931.195
Personal y Relacionadas	606.340	449.236	687.414	908.942	1.389.106	1.692.768	2.298.512
Deuda Flotante Real	805.625	859.202	1.295.439	1.252.859	1.982.210	2.553.009	5.632.683
Gastos Totales	12.295.613	15.840.917	21.161.302	25.782.759	34.875.715	49.532.429	69.854.508
Deuda Flotante Real / Gastos Totales	6,6%	5,4%	6,1%	4,9%	5,7%	5,2%	8,1%

De la Coparticipación a Municipios y Comunas de la Provincia

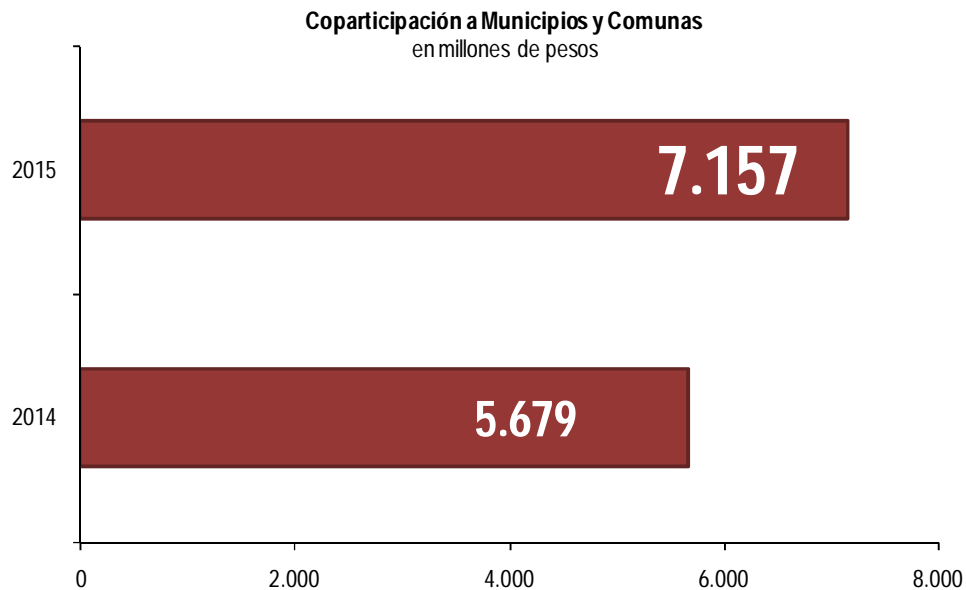
La distribución de recursos que la provincia realiza hacia los Municipios y Comunas se encuentra regida por la Ley 8.663 de Coparticipación Provincial. Esta norma ha sido cumplida por el Gobierno Provincial a través de la distribución de los fondos en tiempo y forma.

Coparticipación a Municipios y Comunas - en pesos corrientes

Concepto	Ejercicio		Variación Interanual	
	2014	2015	Nominal	Porcentual
Total	7.005.621.135	8.786.691.015	1.781.069.880	25,42%
Coparticipación a Municipios y Comunas	5.679.419.388	7.156.824.105	1.477.404.717	26,01%
Fo.Fin.Des.	670.512.623	844.935.120	174.422.497	26,01%
Fondo de Emergencia y Desequilibrios	62.931.483	119.182.276	56.250.793	89,38%
P.A.M.	19.835.116	14.886.949	-4.948.167	-24,95%
FASAMU	194.562.319	246.289.572	51.727.253	26,59%
Fondo Federal Solidario	378.360.206	404.572.993	26.212.787	6,93%

Los recursos que se distribuyen en forma automática hacia los Municipios y Comunas se incrementaron en un 25,42%, alcanzando en 2015 los \$8.786 millones. Dentro de estos fondos el principal componente es la Coparticipación, que en 2015 ascendió a \$7.156 millones y cuyo crecimiento fue del 26,01% respecto al año 2014.

Los demás recursos que se transfieren a los Municipios son el Fondo de Financiamiento de Descentralización, el Fondo Federal Solidario, el Fondo de Anticrisis y Saneamiento Municipal, el Fondo de Emergencia y Desequilibrios y el Programa de Ayuda Municipal, que totalizaron en conjunto \$1.630 millones.



Régimen Federal de Responsabilidad Fiscal

La Ley de Responsabilidad Fiscal 25.917 tiene como objetivo mejorar la transparencia de la gestión pública y lograr solvencia fiscal sostenible en el tiempo. Es por ello que la Provincia a partir de su adhesión en 2004, ha seguido las pautas establecidas, no sólo en lo referido a la elaboración del presupuesto, sino que además ha seguido un control preventivo constante de sus ejecuciones presupuestarias.

En este sentido, la Provincia de Córdoba ha dado cumplimiento a todas las exigencias de carácter informativo derivadas del presente régimen, entre ellas:

- Elaboración y presentación de ejecuciones presupuestarias consolidadas en forma trimestral.
- Elaboración y presentación del Stock de Deuda Consolidado de la Administración Pública No Financiera.
- Información sobre Planta y Nómina de Personal.
- Publicación de la información financiera en el sitio de Internet
- Elaboración y publicación de indicadores fiscales y financieros agregados, indicadores básicos de desempeño demográfico, social y económico, indicadores sectoriales e indicadores tributarios, previstos en el artículo 8° de la ley.
- Al mismo tiempo, se han superado en forma efectiva las evaluaciones de carácter cuantitativo y cualitativo que el Consejo Federal de Responsabilidad Fiscal, autoridad de aplicación de la Ley, ha realizado a lo largo del año 2015.

La transparencia como política de estado

El Ministerio de Finanzas ha venido desarrollando en forma sostenida diversas acciones en el marco de una política integral de transparencia en la gestión pública, mediante una mayor apertura hacia la sociedad con información oportuna y de calidad.

Ejemplo de ello, son las certificaciones de calidad de sus procesos a través del IRAM que han permitido identificar, entender y gestionar la interrelación de los mismos para el logro de los objetivos, mejorando así la eficacia y eficiencia de nuestra organización.

También se contribuyó al ámbito académico con la elaboración y publicación del libro “Administración Financiera Gubernamental”, el cual constituye un aporte de los saberes acumulados dentro de la institución. En esta obra se analizan los procesos del sistema de Contaduría General, de Crédito Público, el sistema Presupuestario, el sistema de Tesorería como también los mecanismos de Control Interno.

En lo referido a transparencia, en el año 2015 fue publicado el Reporte de Sustentabilidad correspondiente a los años 2013/2014 bajo la nueva metodología G4 propuesta por Global Reporting Initiative, ofreciendo información útil y de importancia para la sociedad.

Cabe destacar que en el 2015 se publicó el 1° Balance de la Provincia de Córdoba correspondientes al año 2014, constituyendo el primer paso en la aplicación de Normas Internacionales de Contabilidad en el Sector Público (NICSP). Esto fue resultado de un proceso de adecuación que llevo dos años donde Córdoba comenzó a aplicar normas internacionales de contabilidad, medida que redundará en mayor transparencia en la gestión de las finanzas públicas. Constituye una herramienta que servirá para conocer la situación financiera de la Provincia en un lenguaje común, único y uniforme, comparable con otros niveles de gobierno nacional e internacional, mejorando la comprensión de los Estados Contables y facilitando las tareas de los organismos de contralor.

Estas acciones derivaron en el reconocimiento de diversos institutos de investigación, encargados de medir la eficiencia, calidad y transparencia de la gestión de los gobiernos provinciales como son por ejemplo la ASAP, el CIPPEC o el IARAF, quienes han reconocido el trabajo realizado por la Provincia de Córdoba en materia de calidad y transparencia de la información.

En este sentido, anualmente el CIPPEC elabora el “Índice de transparencia presupuestaria provincial” en el cual se realiza un análisis sobre la calidad, cantidad, detalle y nivel de actualización de la información presupuestaria que cada una de las provincias argentinas publica en sus sitios web oficiales. Según la edición 2015 el índice, **la Provincia de Córdoba es la que evidencia la mayor transparencia presupuestaria del país**, manteniendo la misma posición respecto de las demás jurisdicciones evaluadas respecto del año anterior. La calificación recibida por la provincia se ve reflejado por el hecho de que “(...) Córdoba publica toda la información requerida (exceptuando la publicación del gasto por ubicación geográfica) con el máximo nivel de detalle y actualización previstos y continúa siendo la única de las 24 jurisdicciones que produce y publica un presupuesto ciudadano”

Asimismo, la Asociación Argentina de Presupuesto y Administración Financiera Pública (ASAP) realiza un relevamiento semestral en los meses de marzo y septiembre sobre el “Cumplimiento de la Ley de Responsabilidad Fiscal”, ley que obliga a las provincias, Ciudad de Buenos Aires y al Gobierno Nacional a publicar determinada información fiscal en sus páginas web oficiales.

Cuenta de Inversión 2015



Para el relevamiento de Septiembre de 2015, **Córdoba nuevamente se ubica en la primera posición del índice elaborado por la ASAP**, presentando toda la información exigida por la Ley, dentro de los plazos estipulados e incluso, en algunos casos, con mayor nivel de actualización.

Presupuesto





Del Presupuesto y sus modificaciones

Del Presupuesto sancionado originariamente

El Ejercicio Financiero se rige por la Ley de Presupuesto N° 10248 sancionada por la Honorable Asamblea Legislativa.

Por Ley de Presupuesto se autorizó Erogaciones por \$ 64.179.041.000

Dicha suma se discriminó por Finalidades de la siguiente manera:

FINALIDAD	TOTAL
01 - Administración Gubernamental	17.919.301.000
01.01 - Legislativa	341.623.000
01.02 - Judicial	4.226.135.000
01.03 - Administración General	1.752.800.000
01.04 - Relaciones Interiores	9.028.894.000
01.05 - Administración Fiscal	2.361.510.000
01.06 - Control De La Gestión Pública	173.354.000
01.07 - Información Y Estadísticas Básicas	34.985.000
02 - Servicios De Seguridad Y Justicia	8.044.180.000
02.01 - Seguridad Interior	6.525.520.000
02.02 - Sistema Penal	1.251.336.000
02.03 - Administración De La Seguridad	197.365.000
02.04 - Justicia	69.959.000
03 - Servicios Sociales	31.076.617.000
03.01 - Salud	6.187.830.000
03.02 - Promoción Y Asistencia Social	1.257.576.000
03.04 - Educación Y Cultura	22.521.792.000
03.05 - Ciencia Y Técnica	92.198.000
03.06 - Trabajo	113.064.000
03.07 - Vivienda Y Urbanismo	904.157.000
04 - Servicios Económicos	7.147.739.000
04.01 - Energía, Combustibles Y Minería	140.923.000
04.03 - Transporte	4.071.227.000
04.05 - Agricultura, Ganadería Y Recursos Naturales Renovables	584.288.000
04.06 - Industria	92.603.000
04.07 - Comercio, Turismo Y Otros Servicios	142.044.000
04.08 - Seguros y Finanzas	173.925.000
04.09 - Administración De Los Servicios Económicos	1.942.729.000
05 - Deuda Pública	531.954.000
06 - A Clasificar	(540.750.000)
Total general	64.179.041.000

El Cálculo de Recursos destinado a atender las Erogaciones detalladas precedentemente se estimó en \$64.635.784.000, distribuidos según se indica:

	Presupuestado
Ingresos Corrientes	62.436.505.000
1 - Ingresos Impositivos	55.890.633.000
1 - Impuestos Provinciales	22.553.675.000
2 - Participacion Federal De Impuestos	26.403.706.000
3 - Impuestos Nacionales	6.933.252.000
2 - Ingresos No Impositivos	5.146.384.000
1 - Tasas Retributivas de Servicios	1.581.732.000
99 - Fondos No Tributarios	3.564.652.000
4 - Venta De Bienes Y Servicios	123.607.000
1 - Venta De Servicios	116.190.000
2 - Venta De Bienes	7.417.000
5 - Rentas De La Propiedad	142.000
2 - Rentas Por Inversiones Financieras	142.000
6 - Transferencias Corrientes	1.275.739.000
1 - Transferencias Corrientes De Origen Provincial	296.000.000
2 - Transferencias Corrientes De Origen Nacional	979.739.000
Ingresos de Capital	2.199.279.000
10 - Venta De Activos	1.050.000
11 - Recupero De Prestamos	222.303.000
12 - Transferencias de Capital	1.975.926.000
Total General	64.635.784.000

El Balance Financiero Preventivo, resultante de comparar las Erogaciones y Recursos estimados, arrojó una necesidad de Fuentes Financieras Netas de:

Concepto	Presupuesto
Fuentes Financieras	5.077.762.000
Uso del Crédito	1.926.726.000
Remanente de Ejercicios Anteriores	2.451.036.000
Variaciones Patrimoniales	700.000.000
Aplicaciones Financieras	(5.534.505.000)
Amortización de la deuda	(972.384.000)
Variaciones Patrimoniales	(2.064.242.000)
Otras Aplicaciones Financieras	(2.497.879.000)
Fuentes Financieras Netas	(456.743.000)

En virtud de lo expuesto el Balance Financiero Preventivo, quedó estimado como sigue:

BALANCE PREVENTIVO	
Ingresos	64.635.784.000
Erogaciones Netas de Economías	(64.179.041.000)
Subtotal	456.743.000
Fuentes Financieras Brutas	5.077.762.000
Aplicaciones Financieras	(5.534.505.000)
BALANCE PREVENTIVO	0

De las Rectificaciones al Presupuesto

Se detallan a continuación los instrumentos que dieron origen a las rectificaciones de presupuesto:

Res. Nº	Fecha	Importe	Concepto de Recursos
Rm 087	17/04/2015	2.750.000	020120- Registro Industrial Ley 10240
Rm 134	12/05/2015	113.000	04029900- Venta de Otros Bienes
Rm 145	20/05/2015	594.000	06029900- Otras Transferencias De Organismos Nacionales
Rm 270	26/08/2015	1.250.456.400	Recursos Varios
Rm 270	26/08/2015	323.761.600	Recursos Varios
Rm 246	07/08/2015	2.100.000	Recursos Varios
Rm 248	07/08/2015	147.776	12999900 Otras Transf de Capital
Rm 249	07/08/2015	548.000	Recursos Varios
Rm 329	01/10/2015	2.619.000	6029900 Otras Transf de org nacionales
Rm 386	30/11/2015	1.190.000.000	Recursos Varios
Rm 390	03/12/2015	855.000	2990300 Fondo Recursos para Ablación e Implantes-Ley Nº 9146 Art 1
Rm 410	31/12/2015	1.152.201.000	Recursos Varios
Total		3.926.145.776	

Del Presupuesto al 31/12/15

Después de las compensaciones producidas en el período, el presupuesto se discrimina por Finalidad de la siguiente manera:

FINALIDAD	TOTAL
01 - Administración Gubernamental	19.441.031.164
01.01 - Legislativa	379.451.000
01.02 - Judicial	4.693.009.000
01.03 - Administración General	2.084.697.300
01.04 - Relaciones Interiores	9.047.940.176
01.05 - Administración Fiscal	2.995.023.088
01.06 - Control De La Gestión Pública	208.467.600
01.07 - Información Y Estadísticas Básicas	32.443.000
02 - Servicios De Seguridad Y Justicia	8.783.085.000
02.01 - Seguridad Interior	7.186.521.000
02.02 - Sistema Penal	1.371.025.000
02.03 - Administración De La Seguridad	133.166.000
02.04 - Justicia	92.373.000
03 - Servicios Sociales	33.824.191.612
03.01 - Salud	7.258.494.000
03.02 - Promoción Y Asistencia Social	1.401.749.050
03.04 - Educación Y Cultura	24.140.405.562
03.05 - Ciencia Y Técnica	83.966.000
03.06 - Trabajo	121.782.000
03.07 - Vivienda Y Urbanismo	817.795.000
04 - Servicios Económicos	7.685.870.000
04.01 - Energía, Combustibles Y Minería	85.109.500
04.03 - Transporte	4.658.915.000
04.05 - Agricultura, Ganadería Y Recursos Naturales Renovables	663.280.000
04.06 - Industria	93.328.300
04.07 - Comercio, Turismo Y Otros Servicios	148.486.200
04.08 - Seguros y Finanzas	80.925.000
04.09 - Administración De Los Servicios Económicos	1.955.826.000
05 - Deuda Pública	504.928.000
06 - A Clasificar	(990.000.000)
Total general	69.249.105.776

El cálculo de los Recursos original quedó configurado de la siguiente manera:

	Presupuestado
Ingresos Corrientes	66.362.503.000
1 - Ingresos Impositivos	59.740.649.000
1 - Impuestos Provinciales	23.545.860.000
2 - Participación Federal De Impuestos	28.163.063.878
3 - Impuestos Nacionales	8.031.725.122
2 - Ingresos No Impositivos	5.216.800.000
1 - Tasas Retributivas de Servicios	1.584.482.000
99 - Fondos No Tributarios	3.632.318.000
4 - Venta De Bienes Y Servicios	125.960.000
1 - Venta De Servicios	116.190.000
2 - Venta De Bienes	9.770.000
5 - Rentas De La Propiedad	142.000
2 - Rentas Por Inversiones Financieras	142.000
6 - Transferencias Corrientes	1.278.952.000
1 - Transferencias Corrientes De Origen Provincial	296.000.000
2 - Transferencias Corrientes De Origen Nacional	982.952.000
Ingresos de Capital	2.199.426.776
10 - Venta De Activos	1.050.000
11 - Recupero De Prestamos	222.303.000
12 - Transferencias de Capital	1.976.073.776
Total General	68.561.929.776

Las Fuentes Financieras Netas de la Administración Provincial en el período fueron las siguientes:

Concepto	Presupuesto
Fuentes Financieras	5.092.437.234
Uso del Crédito	1.926.726.000
Remanente de Ejercicios Anteriores	2.451.036.000
Variaciones Patrimoniales	714.675.234
Aplicaciones Financieras	(4.405.261.234)
Amortización de la deuda	(972.384.000)
Variaciones Patrimoniales	(2.078.917.234)
Otras Aplicaciones Financieras	(1.353.960.000)
Fuentes Financieras Netas	687.176.000

En virtud de lo expuesto el Balance Financiero Preventivo quedó estimado como sigue:

Balance Financiero Preventivo	
Ingresos	68.561.929.776
Erogaciones Netas de Economías	(69.249.105.776)
Subtotal	(687.176.000)
Fuentes Financieras Brutas	5.092.437.234
Aplicaciones Financieras	(4.405.261.234)
Balance Preventivo	0

Resultado Financiero





Del Resultado Financiero General

Concepto	Importe
Ingresos Corrientes	65.898.800.055
1 - Ingresos Impositivos	59.257.371.132
1 - Impuestos Provinciales	23.004.827.988
2 - Participacion Federal De Impuestos	28.076.392.036
3 - Impuestos Nacionales	8.176.151.108
2 - Ingresos No Impositivos	5.250.422.449
4 - Venta De Bienes Y Servicios	131.310.841
5 - Rentas De La Propiedad	4.922.570
6 - Transferencias Corrientes	1.254.773.063
Erogaciones Corrientes	61.531.862.131
01 - Personal	35.171.408.077
02 - Bienes De Consumo	1.981.948.219
03 - Servicios No Personales	5.993.176.088
05 - Intereses Y Gastos Financieros	506.371.222
06 - Transferencias Para Erogaciones Corrientes	17.878.958.524
Ahorro Corriente	4.366.937.925
Ingresos de Capital	1.521.454.898
10 - Venta De Activos	16.304
11 - Recupero De Prestamos	158.894.848
12 - Transferencias de Capital	1.362.543.746
Erogaciones de Capital	8.322.646.020
10 - Transferencias Para Erogaciones De Capital	2.821.004.486
11 - Bienes De Capital	327.190.189
12 - Trabajos Públicos	5.090.963.372
13 - Bienes Preexistentes	13.583.413
15 - Activos Financieros	69.904.560
Ingresos Totales	67.420.254.953
Erogaciones Totales	69.854.508.150
Resultado Primario	(1.927.881.975)
Resultado Financiero	(2.434.253.197)
Fuentes Financieras Netas	98.820.670
Fuentes Financieras	858.657.659
20 . Uso del Crédito	100.000.000
21 . Remanentes Ejercicios Anteriores	758.657.659
Aplicaciones Financieras	759.836.989
22 . Amortización De La Deuda	759.836.989
Resultado	(2.335.432.527)

Ejecución Presupuestaria al 31/12/2015



Recursos





De lo proyectado y efectivamente recaudado

Hasta el fin del período se recaudó el 98,33% del total presupuestado para el Ejercicio, correspondiendo el 97,74% a Ingresos Corrientes y el 2,26% a Ingresos de Capital.

Ingresos Totales

	Presupuestado	Recaudado
Ingresos Corrientes	66.362.503.000	65.898.800.055
1 - Ingresos Impositivos	59.740.649.000	59.257.371.132
1 - Impuestos Provinciales	23.545.860.000	23.004.827.988
2 - Participacion Federal De Impuestos	28.076.391.575	28.076.392.036
3 - Impuestos Nacionales	8.118.397.425	8.176.151.108
2 - Ingresos No Impositivos	5.216.800.000	5.250.422.449
1 - Tasas Retributivas de Servicios	1.584.482.000	1.660.734.549
99 - Fondos No Tributarios	3.632.318.000	3.589.687.900
4 - Venta De Bienes Y Servicios	125.960.000	131.310.841
1 - Venta De Servicios	116.190.000	117.943.798
2 - Venta De Bienes	9.770.000	13.367.042
5 - Rentas De La Propiedad	142.000	4.922.570
2 - Rentas Por Inversiones Financieras	142.000	4.922.570
6 - Transferencias Corrientes	1.278.952.000	1.254.773.063
1 - Transferencias Corrientes De Origen Provincial	296.000.000	214.750.000
2 - Transferencias Corrientes De Origen Nacional	982.952.000	1.040.023.063
Ingresos de Capital	2.199.426.776	1.521.454.898
10 - Venta De Activos	1.050.000	16.304
11 - Recupero De Prestamos	222.303.000	158.894.848
12 - Transferencias de Capital	1.976.073.776	1.362.543.746
Total General	68.561.929.776	67.420.254.953

Ingresos Corrientes

1 - Ingresos Impositivos

	Presupuestado	Recaudado
01 - Ingresos Impositivos	59.740.649.000	59.257.371.132
01 - Impuestos Provinciales	23.545.860.000	23.004.827.988
01- Impuesto Sobre Los Ingresos Brutos	18.765.706.000	18.224.672.856
02- Impuesto Inmobiliario	1.595.113.000	1.595.113.450
03- Impuesto De Sellos	2.372.288.000	2.372.288.490
04- Impuesto Propiedad Automotor	812.753.000	812.753.193
02 - Participacion Federal De Impuestos	28.076.391.575	28.076.392.036
01- Coparticipacion Federal De Impuestos	23.161.900.575	23.161.900.796
02- Financiamiento Educativo	4.914.491.000	4.914.491.241
03 - Impuestos Nacionales	8.118.397.425	8.176.151.108
01- Impuesto A Las Ganancias-Excedente Fondo Conurbano	4.170.740.000	4.170.740.521
03- Ley Nº 24699 - Ganancias (Suma Fija)	38.658.000	38.658.000
04- Ley Nº 24699 - Bs. Personales Distribuidos Segun Ley 23548	861.332.000	861.332.467
05- Regimen Simplif.P/Pequeños Contribuyentes - Ley Nº 24977	149.460.000	149.460.957
06- Imp.A Las Ganancias - Necesidades Basicas Insatisfechas	1.425.564.000	1.425.564.080
07- Servicios Nacionales Transferidos	125.300.000	125.300.000
11- Impuesto A Los Combustibles - Obras De Vialidad Provincial	248.760.000	268.973.746
12- Impuesto A Los Combustibles - Obras De Infraestructura	144.329.000	153.474.654
13- Impuesto A Los Combustibles - Fo.Na.Vi.	448.065.000	476.457.260
16- Denuncia-Pacto Fiscal-rec a cta x dif de Copart Ley Nº: 10077	6.000.000	6.000.000
99- Otros Ingresos Impositivos Nacionales	500.189.425	500.189.425

2 - Ingresos No Impositivos

	Presupuestado	Recaudado
02 - Ingresos No Impositivos	5.216.800.000	5.250.422.449
01 - Tasas Retributivas de Servicios	1.584.482.000	1.660.734.549
01- Poder Judicial -Ley N° 8002-	175.000.000	220.288.879
02- De Transporte -Artículo 11 Y 47 Ley N° 8669-	16.878.000	12.355.723
03- Actividad Nautica -Artículo 9 Ley N° 5040-	1.234.000	3.354.028
04- Registro General De La Provincia -Ley N° 9342-	113.100.000	131.347.713
06- Fondo Agropecuario -Leyes 8116 Y 9138	13.000.000	12.602.881
07- Prestadores Privados De Seguridad -Artículo 30 Ley N° 9236-	757.000	1.336.210
08- Oficina Móvil Del Registro Civil Y Capacidad De Las Personas -Art. 3 Ley 9138	4.400.000	6.925.746
09- Departamento De Protección De Alimentos	1.400.000	1.554.443
10- Productos Químicos O Biológicos De Uso Agropecuario - Ley N° 9164 Art 48	1.574.000	1.541.794
11-Policía de la Provincia de Cba- Art. 3 Ley 7386 y modif.	200.000.000	214.751.408
12- Minería -Ley N° 7059-	1.212.000	1.459.041
14- Salud	9.153.000	8.333.779
15- Ambiente	7.800.000	9.228.771
17- Tasa Vial Provincia	972.041.000	977.381.509
18- Tasa Sifcos Ley N° 9693	7.200.000	5.193.170
19- Trabajo	10.763.000	10.816.573
20 - Registro Industrial - Ley 10.240	2.750.000	1.662.200
99- Otras Tasas Retributivas De Servicios Nc	46.220.000	40.600.682
99 - Fondos No Tributarios	3.632.318.000	3.589.687.900
01- Fondos Caducos De Quiebras - Ley N° 9268 Art 6	850.000	1.192.647
02- Fondo Mantenimiento de la Red Firme Natural	441.037.000	436.397.488
03- Fondo Recursos Para Ablación E Implantes - Ley N° 9146 Art 1	2.133.000,00	2.146.240
06- Fondo de Consorcios Canaleros	46.304.000	41.993.088
07 - Fondo Compensador Del Transporte Ley 9832	5.120.000,00	2.944.218
08 - Fondo Infraestructura Para Municipios y Comunas	143.314.000	138.127.951
11- Convenios Del Ministerio De Salud Con Organismos Varios	87.329.000	88.241.666
15- Recursos Ley Organica Del Tribunal De Cuentas. - Ley N° 7630 Art 21,22	850.000	820.005
17- Fondo Para La Prevención Y Lucha Contra El Fuego - Ley N° 9147 Art 17	58.783.000	60.469.248
19- Fondo Rural Para Infraestructura Y Gasoductos	804.792.000	758.464.847
21- Recursos Por Utilización De Aguas, Canon De Riego Y Otras -Ley N° 8548	35.000.000	46.742.449
23- Fondo Para La Asistencia E Inclusión Social - Ley 9505 Art 15	429.672.000	439.907.574
24- Fondo Para La Prevención De La Violencia Familiar - Ley 9505 Art 23	2.640.000	1.448.378
26- Defensa Del Consumidor	750.000	927.581
30- Multas En Materia Laboral - Secretaria De Trabajo - Ley N° 8015 Art 5	2.160.000	2.053.821
31- Multas De Transito - Ley N° 8560 Art 7,8 - Ley N° 8169	126.000.000	191.384.493
33- Otras Multas Nc	3.000.000	6.162.366
37- Fondo Ley 9870 Art. 109	1.193.341.000	1.145.859.799
98- Devoluc.Ejerc.Anteriores, Ingresos Eventuales Y Varios	163.852.000	131.421.234
99- Otros Fondos No Tributarios Nc	85.391.000	92.982.806

4 - Venta de Bienes y Servicios

	Presupuestado	Recaudado
04 - Venta De Bienes Y Servicios	125.960.000	131.310.841
01 - Venta De Servicios	116.190.000	117.943.798
03- Restitucion Servicios Policlinico Policial -Dto.1677/7	18.000.000	11.988.072
04- Prestación De Servicios Delegación Oficial En C.A.I	105.000	90.450
99- Venta De Otros Servicios	98.085.000	105.865.277
02 - Venta De Bienes	9.770.000	13.367.042
01- Venta De Pliegos, Planos, Etc.	4.939.000	9.463.379
02- Producido Establecimientos Penitenciarios	4.718.000	3.903.663
99- Venta De Otros Bienes	113.000	-

5 - Rentas de la propiedad

	Presupuestado	Recaudado
05 - Rentas De La Propiedad	142.000	4.922.570
02 - Rentas Por Inversiones Financieras	142.000	4.922.570

6 - Transferencias Corrientes

	Presupuestado	Recaudado
06 - Transferencias Corrientes	1.278.952.000	1.254.773.063
01 - Transferencias Corrientes De Origen Provincial	296.000.000	214.750.000
02- Utilidades Lotería De Córdoba S.E. - Ley N° 8665	296.000.000	214.750.000
02 - Transferencias Corrientes De Origen Nacional	982.952.000	1.040.023.063
05- Convenios Con El Gobierno Nacional Para Políticas Sociales	45.230.000	77.638.290
07- Aporte Ministerio De Salud De La Nacion-Promin	81.724.000	91.147.579
08- Fondo Cooperativo-Ley 7734 Y Ley 23427	6.600.000	5.489.026
09- Instituto Nacional De Estadísticas Y Censos	4.600.000	3.877.290
12- Reintegro Penitenciarios Federales Y Otros	35.000.000	7.833.798
14- Aporte Nacion Programa Federal - Profe	136.794.000	139.832.063
17- Ap.Nacional Para Recuperacion, Fomento, Desarrollo A Programas Agropecuarios Y Alimentos	5.500.000	0
18- Fondo Incentivo Docente	312.993.000	397.503.968
99- Otras Transferencias De Organismos Nacionales	354.511.000	316.701.050

Ingresos de Capital

10 - Ventas de Activos

	Presupuestado	Recaudado
10 - Venta de Activos	1.050.000	16.304
01 - Ventas de Bienes de Uso	1.050.000	16.304
02 - Venta de Edificios	1.050.000	16.304

11 - Recupero de Préstamos

	Presupuestado	Recaudado
11 - Recupero De Prestamos	222.303.000	158.894.848
01 - Recupero De Prestamos Personas Fisicas	120.000.000	87.905.121
01 - De Prestamos Fo.Na.Vi.	120.000.000	87.905.121
02 - Recupero De Prestamos Municipios Y Comunas	59.003.000	43.659.723
05- Por refinanciación Ley 9802	29.700.000	30.969.397
06- Acuerdo Global	104.000	103.270
99- Otros Recuperos De Prestamos Municipios Y comunas	29.199.000	12.587.055
99- Otros Recuperos de Prestamos	43.300.000	27.330.004
99- Otros Recuperos de Prestamos	43.300.000	27.330.004

12 - Transferencias de Capital

	Presupuestado	Recaudado
12 - Transferencias de Capital	1.976.073.776	1.362.543.746
01 - Transferencias de Capital de Origen Provincial	17.000.000	0
01 - Aportes de Organismos del Sector Público Provincial	17.000.000	0
02 - Transferencias de Capital de Origen Nacional	1.958.926.000	1.362.395.970
01 - Aportes de Organismos del Sector Público Nacional	1.866.100.000	1.348.576.689
99 - Otros Aportes Nacionales de Capital	92.826.000	13.819.281
99 - Otras Transferencias de Capital	147.776	147.776
99 - Otras Transferencias De Capital	147.776	147.776

De las Fuentes Financieras

Concepto	Presupuesto	Administración General
05 - Fuentes Financieras	5.092.437.234	858.657.659
14 - Aplicaciones Financieras	4.405.261.234	759.836.989
Fuentes Financieras Netas	687.176.000	98.820.670

Gastos





De la Ejecución Presupuestaria de Gastos

Análisis Global

La utilización del crédito autorizado en el período fue:

Credito Disponible	70.239.105.776
Total Devengado / Ordenado a Pagar	69.854.508.150
Porcentaje de utilización	99,45%

En el presente capítulo se analiza la Ejecución Presupuestaria de Gastos, reflejando lo imputado a nivel de Compromiso, Ordenado a Pagar y lo Pagado según la siguiente clasificación:

- Por Finalidad y Función
- Por Objeto del Gasto
- Por Finalidad y Objeto del Gasto
- Institucional
- Por Jurisdicción y Objeto del Gasto
- Económica

A sus efectos se presentan los gastos de la Administración General, distribuidos en Rentas Generales, Cuentas Especiales y Recursos Afectados.

Clasificación del Gasto por Finalidad

Tomando en consideración los grandes agregados resulta:

Finalidad y Función	Presupuestado	Comprometido	Devengado	
			Ordenado a Pagar	Pagado
Total general	70.239.105.776	69.854.508.150	69.854.508.150	61.923.345.912
Rentas Generales	45.467.371.962	45.302.651.097	45.302.651.097	40.839.484.325
Recursos Afectados	24.771.733.814	24.551.857.054	24.551.857.054	21.083.861.587
Erogaciones Figurativas	7.851.175.090	4.366.986.856	4.366.986.856	3.260.312.426
20 - Erogaciones Figurativas	4.839.851.199	1.991.666.054	1.991.666.054	949.836.583
21 - Distribución De Fondos Por Cuenta De Terceros	3.011.323.891	2.375.320.803	2.375.320.803	2.310.475.843
Total	78.090.280.866	74.221.495.007	74.221.495.007	65.183.658.338

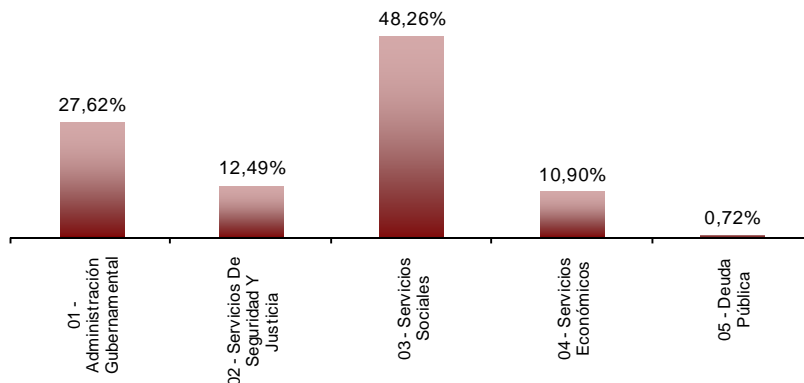
Administración General

Finalidad y Función	Presupuestado	Comprometido	Devengado	
			Ordenado a Pagar	Pagado
01 - Administración Gubernamental	19.440.989.164	19.293.541.939	19.293.541.939	18.112.081.382
02 - Servicios De Seguridad Y Justicia	8.783.085.000	8.728.239.226	8.728.239.226	8.431.494.956
03 - Servicios Sociales	33.824.233.612	33.713.341.676	33.713.341.676	29.659.785.802
04 - Servicios Económicos	7.685.870.000	7.614.511.742	7.614.511.742	5.217.274.061
05 - Deuda Pública	504.928.000	504.873.567	504.873.567	502.709.710
Total	70.239.105.776	69.854.508.150	69.854.508.150	61.923.345.912

Análisis porcentual del Gasto respecto de la etapa anterior

Finalidad y Función	% Ejecutado s/Presupuesto	% de Ord.a Pagar s/comprometido	% de Pagado s/Ejecutado
01 - Administración Gubernamental	99,24%	100,00%	93,88%
02 - Servicios De Seguridad Y Justicia	99,38%	100,00%	96,60%
03 - Servicios Sociales	99,67%	100,00%	87,98%
04 - Servicios Económicos	99,07%	100,00%	68,52%
05 - Deuda Pública	99,99%	100,00%	99,57%
Total	99,45%	100,00%	88,65%

Composición del Gasto Ejecutado por Finalidad.



Rentas generales

Finalidad y Función	Presupuestado	Comprometido	Devengado Ordenado a Pagar	Pagado
01 - Administración Gubernamental	9.615.690.688	9.553.010.878	9.553.010.878	8.682.065.444
02 - Servicios De Seguridad Y Justicia	8.363.342.000	8.343.776.362	8.343.776.362	8.077.749.636
03 - Servicios Sociales	24.673.259.274	24.604.026.109	24.604.026.109	21.477.211.492
04 - Servicios Económicos	2.310.152.000	2.296.964.181	2.296.964.181	2.099.748.042
05 - Deuda Pública	504.928.000	504.873.567	504.873.567	502.709.710
Total	45.467.371.962	45.302.651.097	45.302.651.097	40.839.484.325

Recursos afectados

Finalidad y Función	Presupuestado	Comprometido	Devengado Ordenado a Pagar	Pagado
01 - Administración Gubernamental	9.825.298.476	9.740.531.061	9.740.531.061	9.430.015.938
02 - Servicios De Seguridad Y Justicia	419.743.000	384.462.864	384.462.864	353.745.320
03 - Servicios Sociales	9.150.974.338	9.109.315.567	9.109.315.567	8.182.574.310
04 - Servicios Económicos	5.375.718.000	5.317.547.561	5.317.547.561	3.117.526.019
Total	24.771.733.814	24.551.857.054	24.551.857.054	21.083.861.587

Clasificación del Gasto por Función

1- Administración Gubernamental

Función	Presupuestado	Comprometido	Devengado Ordenado a Pagar	Pagado
01.01 - Legislativa	379.451.000	373.238.717	373.238.717	349.062.861
01.02 - Judicial	4.693.009.000	4.625.934.928	4.625.934.928	4.360.872.945
01.03 - Administración General	2.084.655.300	2.030.055.218	2.030.055.219	1.483.569.452
01.04 - Relaciones Interiores	9.047.940.176	9.047.507.034	9.047.507.034	8.806.148.380
01.05 - Administración Fiscal	2.995.023.088	2.981.785.994	2.981.785.994	2.895.108.511
01.06 - Control De La Gestión Pública	208.467.600	204.995.807	204.995.807	189.212.141
01.07 - Información Y Estadísticas Básicas	32.443.000	30.024.241	30.024.241	28.107.092
Total	19.440.989.164	19.293.541.939	19.293.541.939	18.112.081.382

2 - Servicios de Seguridad y Justicia

Función	Presupuestado	Comprometido	Devengado Ordenado a Pagar	Pagado
02.01 - Seguridad Interior	7.186.521.000	7.143.098.839	7.143.098.839	6.966.109.920
02.02 - Sistema Penal	1.371.025.000	1.369.795.666	1.369.795.666	1.285.844.731
02.03 - Administración De La Seguridad	133.166.000	127.250.633	127.250.633	107.504.888
02.04 - Justicia	92.373.000	88.094.088	88.094.088	72.035.418
Total	8.783.085.000	8.728.239.226	8.728.239.226	8.431.494.956

3 - Servicios Sociales

Función	Presupuestado	Comprometido	Devengado Ordenado a Pagar	Pagado
03.01 - Salud	7.258.494.000	7.213.828.737	7.213.828.737	5.854.217.649
03.02 - Promoción Y Asistencia Social	1.401.791.050	1.367.291.873	1.367.291.873	1.081.794.294
03.04 - Educación Y Cultura	24.140.405.562	24.123.138.045	24.123.138.045	21.766.661.887
03.05 - Ciencia Y Técnica	83.966.000	81.376.885	81.376.885	69.695.528
03.06 - Trabajo	121.782.000	112.237.646	112.237.646	104.083.373
03.07 - Vivienda Y Urbanismo	817.795.000	815.468.491	815.468.490	783.333.071
Total	33.824.233.612	33.713.341.676	33.713.341.676	29.659.785.802

4 – Servicios Económicos

Función	Presupuestado	Comprometido	Devengado Ordenado a Pagar	Pagado
04.01 - Energía, Combustibles Y Minería	85.109.500	82.915.897	82.915.897	42.193.322
04.03 - Transporte	4.658.915.000	4.627.927.015	4.627.927.015	2.639.080.312
04.05 - Agricultura, Ganadería Y Recursos Naturales Renc	663.280.000	640.498.140	640.498.140	443.677.031
04.06 - Industria	93.328.300	83.784.951	83.784.951	69.026.259
04.07 - Comercio, Turismo Y Otros Servicios	148.486.200	147.095.447	147.095.447	132.219.471
04.08 - Seguros y Finanzas	80.925.000	80.299.737	80.299.737	80.299.737
04.09 - Administración De Los Servicios Económicos	1.955.826.000	1.951.990.555	1.951.990.555	1.810.777.928
Total	7.685.870.000	7.614.511.742	7.614.511.742	5.217.274.061

5 – Deuda Pública

Función	Presupuestado	Comprometido	Devengado Ordenado a Pagar	Pagado
05.05 - Deuda Pública	504.928.000	504.873.567	504.873.567	502.709.710
Total	504.928.000	504.873.567	504.873.567	502.709.710

Por Objeto del gasto

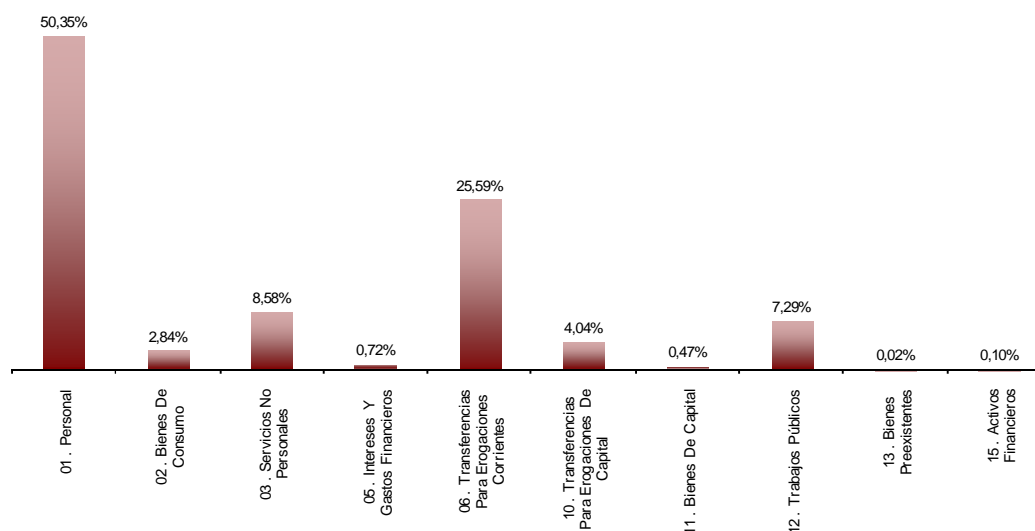
Administración General

Partida Principal	Presupuestado	Comprometido	Devengado Ordenado a Pagar	Pagado
01 . Personal	35.208.667.863	35.171.408.077	35.171.408.077	33.248.256.219
02 . Bienes De Consumo	2.062.799.218	1.981.948.220	1.981.948.219	1.307.121.654
03 . Servicios No Personales	6.143.361.951	5.993.176.088	5.993.176.088	4.381.278.707
05 . Intereses Y Gastos Financieros	506.669.000	506.371.222	506.371.222	503.747.684
06 . Transferencias Para Erogaciones Corrientes	17.913.732.320	17.878.958.524	17.878.958.524	16.873.537.720
10 . Transferencias Para Erogaciones De Capital	2.843.345.608	2.821.004.486	2.821.004.486	2.483.143.328
11 . Bienes De Capital	368.026.668	327.190.189	327.190.189	230.103.263
12 . Trabajos Públicos	5.108.109.148	5.090.963.372	5.090.963.372	2.833.777.222
13 . Bienes Preexistentes	14.163.000	13.583.413	13.583.413	12.865.402
15 . Activos Financieros	70.231.000	69.904.560	69.904.560	49.514.713
Total	70.239.105.776	69.854.508.150	69.854.508.150	61.923.345.912

Análisis porcentual del Gasto respecto de la etapa anterior

Partida Principal	% Ejecutado s/Presupuesto	% de Ord.a Pagar s/comprometido	% de Pagado s/Ejecutado
01 - Personal	99,89%	100,00%	94,53%
02 - Bienes De Consumo	96,08%	100,00%	65,95%
03 - Servicios No Personales	97,56%	100,00%	73,10%
05 - Intereses Y Gastos Financieros	99,94%	100,00%	99,48%
06 - Transferencias Para Erogaciones Corrientes	99,81%	100,00%	94,38%
10 - Transferencias Para Erogaciones De Cap	99,21%	100,00%	88,02%
11 - Bienes De Capital	88,90%	100,00%	70,33%
12 - Trabajos Públicos	99,66%	100,00%	55,66%
13 - Bienes Preexistentes	95,91%	100,00%	0,00%
15 - Activos Financieros	99,54%	100,00%	70,83%
Total	99,45%	100,00%	88,65%

Composición del Gasto Ejecutado por Objeto.



Rentas Generales

Partida Principal	Presupuestado	Comprometido	Devengado Ordenado a Pagar	Pagado
01 . Personal	28.706.303.210	28.675.243.756	28.675.243.756	27.022.496.399
02 . Bienes De Consumo	1.581.966.599	1.552.059.956	1.552.059.956	926.816.996
03 . Servicios No Personales	4.858.427.597	4.793.506.218	4.793.506.218	3.467.088.413
05 . Intereses Y Gastos Financieros	506.630.000	506.360.264	506.360.264	503.736.746
06 . Transferencias Para Erogaciones Corrientes	8.264.642.246	8.242.002.938	8.242.002.938	7.619.035.541
10 . Transferencias Para Erogaciones De Capital	1.331.995.000	1.327.381.046	1.327.381.046	1.167.548.613
11 . Bienes De Capital	162.136.310	153.779.695	153.779.695	88.089.031
12 . Trabajos Públicos	28.382.000	25.880.287	25.880.287	18.953.661
13 . Bienes Preexistentes	10.354.000	9.902.071	9.902.071	9.184.060
15 . Activos Financieros	16.535.000	16.534.866	16.534.866	16.534.866
Total	45.467.371.962	45.302.651.097	45.302.651.097	40.839.484.325

Recursos afectados

Partida Principal	Presupuestado	Comprometido	Devengado Ordenado a Pagar	Pagado
01 . Personal	6.502.364.653	6.496.164.321	6.496.164.321	6.225.759.820
02 . Bienes De Consumo	480.832.619	429.888.264	429.888.264	380.304.658
03 . Servicios No Personales	1.284.934.354	1.199.669.870	1.199.669.870	914.190.294
05 . Intereses Y Gastos Financieros	39.000	10.958	10.958	10.938
06 . Transferencias Para Erogaciones Corrientes	9.649.090.074	9.636.955.586	9.636.955.586	9.254.502.178
10 . Transferencias Para Erogaciones De Capital	1.511.350.608	1.493.623.439	1.493.623.439	1.315.594.715
11 . Bienes De Capital	205.890.358	173.410.494	173.410.494	142.014.232
12 . Trabajos Públicos	5.079.727.148	5.065.083.085	5.065.083.085	2.814.823.562
13 . Bienes Preexistentes	3.809.000	3.681.342	3.681.342	3.681.342
15 . Activos Financieros	53.696.000	53.369.694	53.369.694	32.979.847
Total	24.771.733.814	24.551.857.054	24.551.857.054	21.083.861.587

Partidas Parciales

Partida 01 – Personal

Partida Parcial	Presupuestado	Comprometido	Devengado Ordenado a Pagar	Pagado
01 . Personal Permanente	25.981.102.868	25.975.288.941	25.975.288.941	24.569.069.589
02 . Personal No Permanente	7.980.224.486	7.970.318.885	7.970.318.885	7.530.372.753
03 . Régimen De Pasividad Anticipada Ley 8836	6.757.000	4.233.945	4.233.945	4.071.878
04 . Asignaciones Familiares	211.864.258	206.558.116	206.558.116	195.761.152
05 . Servicios Extraordinarios	29.478.800	29.370.085	29.370.085	27.044.620
06 . Asistencia Social Al Personal	139.969.328	132.057.753	132.057.753	99.375.841
07 . Retroactividades	603.822.123	598.648.431	598.648.431	571.800.777
08 . Fondo Incentivo Docente	255.449.000	254.931.921	254.931.921	250.759.609
Total Personal	35.208.667.863	35.171.408.077	35.171.408.077	33.248.256.219

Partida 02 - Bienes De Consumo

Partida Parcial	Presupuestado	Comprometido	Devengado Ordenado a Pagar	Pagado
01 . Alimentos Para Personas	475.817.501	468.447.018	468.447.018	394.406.636
02 . Combustibles Y Lubricantes	214.690.523	205.909.830	205.909.830	201.848.449
03 . Textiles Y Vestuario	36.256.413	31.479.031	31.479.031	25.604.528
04 . Productos Agropecuarios Y Forestales	7.162.591	5.648.941	5.648.941	5.143.148
05 . Productos Impresos	38.142.062	33.162.843	33.162.843	31.348.147
06 . Productos Farmacéuticos Y Medicinales	1.052.925.195	1.039.372.167	1.039.372.167	496.502.732
07 . Material Para Seguridad	5.904.000	4.636.552	4.636.552	2.082.557
08 . Productos Para Limpieza E Higiene	20.454.288	17.601.986	17.601.986	12.067.612
09 . Útiles E Insumos De Escritorio, Enseñanza E Informáticos	58.749.365	50.086.513	50.086.513	45.234.563
10 . Repuestos, Accesorios Y Herramientas Menores	103.302.918	90.156.624	90.156.624	64.413.371
11 . Productos Químicos	22.170.231	17.076.174	17.076.174	12.259.633
12 . Productos De Cuero, Caucho, Piel Y Plástico.	12.658.847	9.569.285	9.569.285	8.264.817
13 . Minerales	5.784.112	3.584.676	3.584.676	3.463.298
14 . Productos Metálicos	5.293.158	3.303.244	3.303.244	3.158.728
99 . Otros Bienes De Consumo N.C.	3.488.014	1.913.335	1.913.335	1.323.435
Total Bienes de Consumo	2.062.799.218	1.981.948.220	1.981.948.219	1.307.121.654

Partida 03- Servicios No Personales

Partida Parcial	Presupuestado	Comprometido	Devengado Ordenado a Pagar	Pagado
01 . Servicios Básicos	193.320.223	182.470.660	182.470.660	135.983.258
02 . Alquileres Y Derechos	95.260.934	84.282.475	84.282.475	67.565.744
03 . Servicio De Mantenimiento Y Reparación	165.393.766	148.033.599	148.033.599	110.291.132
04 . Servicios Comerciales, De Seguros Y Bancarios	1.796.681.878	1.785.200.863	1.785.200.863	1.763.747.567
05 . Servicios Técnicos, Profesionales Y De Terceros	390.222.946	365.760.022	365.760.022	256.648.073
06 . Impuestos, Derechos, Tasas	10.419.212	8.412.909	8.412.909	7.924.838
07 . Acciones Judiciales	112.577.088	111.037.206	111.037.206	31.659.390
08 . Pasajes, Viáticos, Movilidad Y Compensaciones	77.019.261	66.265.892	66.265.892	65.193.321
09 . Publicidad Y Propaganda	460.984.063	457.366.961	457.366.961	200.786.047
10 . Reposición Gastos Mantenimiento De Uniformes Y Otros	134.525.000	134.516.717	134.516.717	134.516.717
11 . Servicio De Vigilancia	282.576.400	281.856.130	281.856.130	275.250.947
12 . Servicios De Limpieza, Lavado Y Desinfecciones	784.060.072	753.419.778	753.419.778	399.053.220
13 . Servicio De Racionamiento En Cocido	1.243.352.874	1.231.770.349	1.231.770.349	586.609.833
14 . Art Para Personal De La Administración Pública	42.897.000	42.896.240	42.896.240	12.598.493
15 . Perfeccionamiento Y Capacitación	9.278.298	4.053.840	4.053.840	3.339.487
16 . Cortesía Y Homenaje	14.172.671	9.105.568	9.105.568	8.368.810
17 . Gastos Reservados	6.000.000	6.000.000	6.000.000	6.000.000
18 . Prestaciones Por Siniestro De Muerte E Incapacidad Laboral	80.925.000	80.299.737	80.299.737	80.299.737
19 . Medidas Cautelares	140.020.000	139.590.415	139.590.415	139.572.892
99 . Otros Servicios No Personales N.C.	103.675.265	100.836.729	100.836.729	95.869.200
Total Servicios No Personales	6.143.361.951	5.993.176.088	5.993.176.088	4.381.278.707

Partida 05 - Intereses De Deudas

Partida Parcial	Presupuestado	Comprometido	Devengado Ordenado a Pagar	Pagado
01 . De Deuda Pública En Moneda Nacional	311.833.000	311.740.565	311.740.565	311.740.565
02 . De Deuda Pública En Moneda Extranjera	13.344.000	13.343.762	13.343.762	13.343.762
03 . De Títulos Y Bonos Emitidos Por El Estado Provincial	177.561.000	177.560.133	177.560.133	177.560.133
05 . De Deudas Con Proveedores Y Contratistas	714.000	560.710	560.710	335.185
99 . Otros Intereses Y Gastos Financieros N.C	3.217.000	3.166.051	3.166.051	768.039
Total Intereses y Gastos Financieros	506.669.000	506.371.222	506.371.222	503.747.684

Partida 06 - Transferencias para Financiar Erogaciones Corrientes

Partida Parcial	Presupuestado	Comprometido	Devengado Ordenado a Pagar	Pagado
01 . A Municipios Y Otros Entes Comunales	8.940.656.176	8.938.435.541	8.938.435.541	8.674.275.791
02 . A Organismos Que Integran La Aprnf.	2.508.046.300	2.503.792.355	2.503.792.355	2.256.540.886
03 . A Otros Organismos Del Estado Provincial	207.550.446	205.873.957	205.873.957	186.750.960
05 . A Entidades No Provinciales Del Sector Público	118.419.000	118.223.420	118.223.420	118.135.579
06 . Transferencias Al Sector Privado	6.139.060.398	6.112.633.251	6.112.633.251	5.637.834.505
Total Transf.P/Financiar Erog.Corrientes	17.913.732.320	17.878.958.524	17.878.958.524	16.873.537.720

Partida 10 - Transferencias para Financiar Erogaciones de Capital

Partida Parcial	Presupuestado	Comprometido	Devengado Ordenado a Pagar	Pagado
01 . A Municipios Y Entes Comunales	663.879.832	659.623.181	659.623.181	563.219.496
02 . A Organismos Que Integran La Aprnf	1.666.181.000	1.652.615.943	1.652.615.943	1.492.186.926
03 . A Otros Organismos Del Estado Provincial	44.774.000	44.486.516	44.486.516	4.367.966
04 . A Entidades No Provinciales Del Sector Público	39.480.000	39.476.041	39.476.041	39.476.041
05 . Transferencias Al Sector Privado	429.015.776	424.802.804	424.802.804	383.892.899
99 . Otras Transferencias Para Erogaciones De Capital N.C.	15.000	0	0	0
Total Transferencias p/erog de capital	2.843.345.608	2.821.004.486	2.821.004.486	2.483.143.328

Partida 11 - Bienes De Capital

Partida Parcial	Presupuestado	Comprometido	Devengado Ordenado a Pagar	Pagado
01 . Maquinarias, Equipos, Herramientas E Instrumentos	239.990.026	210.623.018	210.623.018	135.213.006
02 . Medios De Transporte	94.079.070	88.863.853	88.863.853	77.896.941
03 . Elementos De Seguridad	18.678.758	17.340.887	17.340.887	9.761.227
04 . Colecciones, Elementos De Museos Y Bibliotecas, Piezas De Carácter Histórico	1.919.584	1.478.191	1.478.191	1.297.878
05 . Instalaciones	5.514.741	3.677.552	3.677.552	1.718.947
06 . Semovientes	267.644	265.643	265.643	187.743
07 . Activos Intangibles	6.993.266	4.468.689	4.468.689	3.781.138
99 . Otros Bienes De Capital N.C	583.579	472.356	472.356	246.383
Total Bienes de Capital	368.026.668	327.190.189	327.190.189	230.103.263

Partida 12 - Trabajos Públicos

Partida Parcial	Presupuestado	Comprometido	Devengado Ordenado a Pagar	Pagado
01 . Personal Permanente	107.163.000	107.095.425	107.095.425	95.957.142
02 . Personal No Permanente	33.424.000	33.348.206	33.348.206	30.562.192
03 . Bienes Para Obras - Equipamientos	14.950.762	13.508.922	13.508.922	8.206.583
04 . Materias Primas Y Materiales	37.794.130	35.811.038	35.811.038	33.697.738
05 . Servicios	54.384.704	51.921.612	51.921.612	49.462.742
06 . Obras - Ejecución Por Terceros	4.857.560.248	4.846.938.905	4.846.938.905	2.615.715.418
07 . Actualización E Intereses Por Pagos En Mora	2.191.304	2.163.857	2.163.857	0
99 . Otros Trabajos Públicos N.C.	641.000	175.407	175.407	175.407
Total Trabajos Públicos	5.108.109.148	5.090.963.372	5.090.963.372	2.833.777.222



Partida 13 - Bienes Preexistentes

Partida Parcial	Presupuestado	Comprometido	Devengado Ordenado a Pagar	Pagado
01 . Terrenos	6.694.000	6.114.740	6.114.740	5.396.729
02 . Edificios, Obras E Instalaciones	7.469.000	7.468.673	7.468.673	7.468.673
Total Bienes Preexistentes	14.163.000	13.583.413	13.583.413	12.865.402

Partida 15 - Activos Financieros

Partida Parcial	Presupuestado	Comprometido	Devengado Ordenado a Pagar	Pagado
02 . Préstamos A Largo Plazo	28.696.000	28.369.694	28.369.694	25.979.847
03 . Aportes De Capital	41.535.000	41.534.866	41.534.866	23.534.866
Total Activos Financieros	70.231.000	69.904.560	69.904.560	49.514.713

Por Finalidad y Objeto del Gasto

1 – Administración Gubernamental

Partida Principal	Presupuestado	Comprometido	Devengado Ordenado a Pagar	Pagado
01 . Personal	6.382.479.536	6.365.628.011	6.365.628.011	5.940.843.206
02 . Bienes De Consumo	128.794.199	102.928.011	102.928.011	97.588.637
03 . Servicios No Personales	2.882.138.997	2.815.187.188	2.815.187.188	2.395.345.637
05 . Intereses Y Gastos Financieros	3.264.000	3.093.217	3.093.217	694.673
06 . Transferencias Para Erogaciones Corrientes	9.086.377.622	9.081.566.477	9.081.566.477	8.864.578.352
10 . Transferencias Para Erogaciones De Capital	596.431.000	595.597.792	595.597.792	545.554.377
11 . Bienes De Capital	123.316.810	97.785.956	97.785.956	65.506.954
12 . Trabajos Públicos	209.248.000	203.268.351	203.268.351	174.200.621
13 . Bienes Preexistentes	12.404.000	11.952.071	11.952.071	11.234.060
15 . Activos Financieros	16.535.000	16.534.866	16.534.866	16.534.866
Total	19.440.989.164	19.293.541.939	19.293.541.939	18.112.081.382

2 – Servicios de Seguridad y Justicia

Partida Principal	Presupuestado	Comprometido	Devengado Ordenado a Pagar	Pagado
01 . Personal	7.545.325.000	7.540.907.988	7.540.907.988	7.382.696.984
02 . Bienes De Consumo	362.404.300	343.883.745	343.883.745	272.828.001
03 . Servicios No Personales	662.349.100	641.588.030	641.588.030	611.949.772
05 . Intereses Y Gastos Financieros	178.000	167.481	167.481	135.685
06 . Transferencias Para Erogaciones Corrientes	64.787.000	62.744.329	62.744.329	51.146.587
10 . Transferencias Para Erogaciones De Capital	11.312.000	10.474.362	10.474.362	8.777.445
11 . Bienes De Capital	109.196.600	102.038.687	102.038.687	83.481.482
12 . Trabajos Públicos	27.533.000	26.434.604	26.434.604	20.479.000
Total	8.783.085.000	8.728.239.226	8.728.239.226	8.431.494.956

3 – Servicios Sociales

Partida Principal	Presupuestado	Comprometido	Devengado Ordenado a Pagar	Pagado
01 . Personal	20.927.084.327	20.915.551.417	20.915.551.417	19.602.402.781
02 . Bienes De Consumo	1.528.364.719	1.501.485.317	1.501.485.317	907.486.725
03 . Servicios No Personales	2.413.496.495	2.369.383.540	2.369.383.540	1.223.215.846
05 . Intereses Y Gastos Financieros	448.000	393.902	393.902	200.706
06 . Transferencias Para Erogaciones Corrientes	7.759.137.283	7.739.465.827	7.739.465.827	7.026.063.328
10 . Transferencias Para Erogaciones De Capital	403.911.276	401.056.088	401.056.088	363.277.902
11 . Bienes De Capital	117.443.090	113.455.990	113.455.990	68.823.969
12 . Trabajos Públicos	646.655.422	644.900.039	644.900.039	440.718.698
13 . Bienes Preexistentes	1.659.000	1.616.000	1.616.000	1.616.000
15 . Activos Financieros	26.034.000	26.033.556	26.033.556	25.979.847
Total	33.824.233.612	33.713.341.676	33.713.341.676	29.659.785.802

4 – Servicios Económicos

Partida Principal	Presupuestado	Comprometido	Devengado Ordenado a Pagar	Pagado
01 . Personal	353.779.000	349.320.661	349.320.661	322.313.248
02 . Bienes De Consumo	43.236.000	33.651.147	33.651.147	29.218.290
03 . Servicios No Personales	185.377.359	167.017.330	167.017.330	150.767.452
05 . Intereses Y Gastos Financieros	15.000	6.911	6.911	6.911
06 . Transferencias Para Erogaciones Corrientes	1.003.430.415	995.181.890	995.181.890	931.749.452
10 . Transferencias Para Erogaciones De Capital	1.831.691.332	1.813.876.244	1.813.876.244	1.565.533.604
11 . Bienes De Capital	18.070.168	13.909.556	13.909.556	12.290.858
12 . Trabajos Públicos	4.222.508.726	4.214.196.522	4.214.196.522	2.198.378.903
13 . Bienes Preexistentes	100.000	15.342	15.342	15.342
15 . Activos Financieros	27.662.000	27.336.139	27.336.139	7.000.000
Total	7.685.870.000	7.614.511.742	7.614.511.742	5.217.274.061



5 - Deuda Pública

Partida Principal	Presupuestado	Comprometido	Devengado Ordenado a Pagar	Pagado
05 . Intereses Y Gastos Financieros	502.764.000	502.709.710	502.709.710	502.709.710
12 . Trabajos Públicos	2.164.000	2.163.857	2.163.857	0
Total	504.928.000	504.873.567	504.873.567	502.709.710

Clasificación Institucional del Gasto

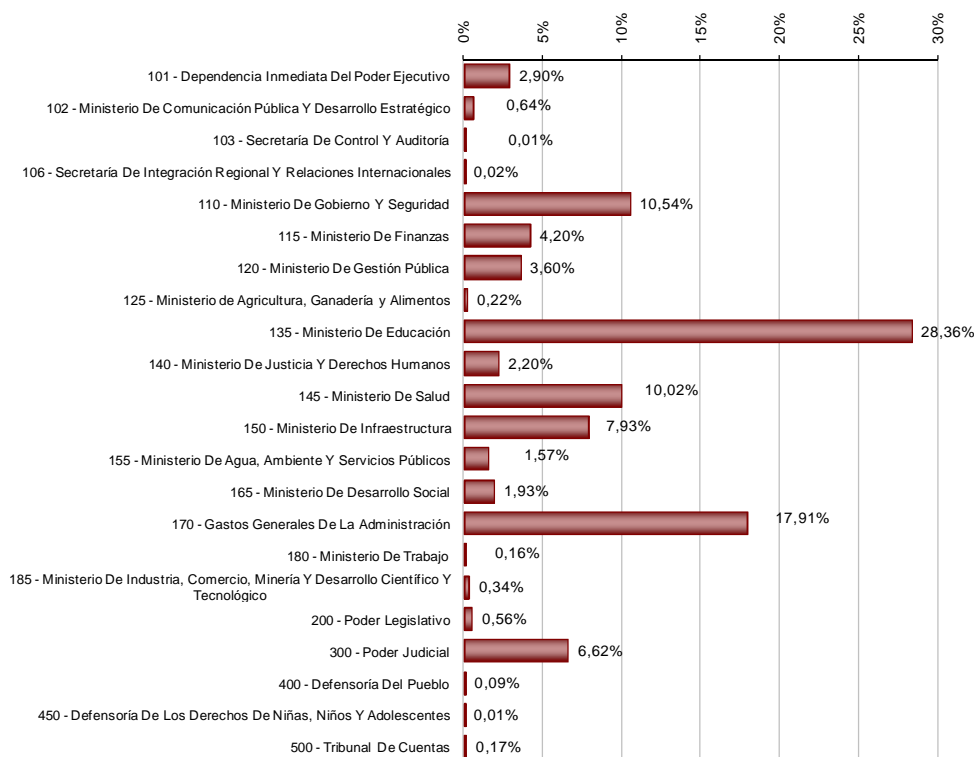
Administración General

Jurisdicción	Presupuestado	Comprometido	Devengado Ordenado a Pagar	Pagado
101 - Dependencia Inmediata Del Poder Ejecutivo	2.030.991.000	2.022.708.673	2.022.708.673	1.761.747.722
102 - Ministerio De Comunicación Pública Y Desarrollo Estratégico	445.781.000	443.802.449	443.802.449	244.705.517
103 - Secretaría De Control Y Auditoría	4.878.484	4.878.478	4.878.478	4.878.478
106 - Secretaría De Integración Regional Y Relaciones Internacionales	12.003.000	11.918.470	11.918.470	10.859.209
110 - Ministerio De Gobierno Y Seguridad	7.431.821.000	7.362.076.364	7.362.076.364	7.143.538.549
115 - Ministerio De Finanzas	2.957.357.000	2.932.510.942	2.932.510.942	2.707.766.826
120 - Ministerio De Gestión Pública	2.534.448.292	2.516.009.073	2.516.009.073	1.806.418.071
125 - Ministerio De Agricultura, Ganadería y Alimentos	171.710.000	156.798.994	156.798.994	128.950.905
135 - Ministerio De Educación	19.815.961.362	19.807.263.011	19.807.263.011	18.388.107.961
140 - Ministerio De Justicia Y Derechos Humanos	1.560.436.000	1.537.637.092	1.537.637.092	1.438.098.784
145 - Ministerio De Salud	7.040.001.000	7.001.724.751	7.001.724.751	5.685.109.514
150 - Ministerio De Infraestructura	5.558.469.300	5.536.694.524	5.536.694.524	3.431.362.917
155 - Ministerio De Agua, Ambiente Y Servicios Públicos	1.125.886.200	1.099.543.990	1.099.543.990	823.001.421
165 - Ministerio De Desarrollo Social	1.369.251.274	1.347.863.125	1.347.863.125	1.091.908.828
170 - Gastos Generales De La Administración	12.518.881.264	12.511.783.988	12.511.783.988	12.061.475.350
180 - Ministerio De Trabajo	121.782.000	112.237.646	112.237.646	104.083.373
185 - Ministerio De Industria, Comercio, Minería Y Desarrollo Científico Y Tecnológico	253.434.000	239.179.673	239.179.673	192.913.209
200 - Poder Legislativo	395.103.000	388.248.277	388.248.277	362.311.426
300 - Poder Judicial	4.693.009.000	4.625.934.928	4.625.934.928	4.360.872.945
400 - Defensoría Del Pueblo	65.058.000	64.653.632	64.653.632	52.945.785
450 - Defensoría De Los Derechos De Niñas, Niños Y Adolescentes	10.510.000	10.247.173	10.247.173	9.271.764
500 - Tribunal De Cuentas	122.333.600	120.792.897	120.792.897	113.017.358
Total	70.239.105.776	69.854.508.150	69.854.508.150	61.923.345.912

Análisis porcentual del gasto respecto de la etapa anterior

Jurisdicción	% Ejecutado s/Presupuesto	% de Ord.a Pagar s/comprometido	% de Pagado s/Ejecutado
101 - Dependencia Inmediata Del Poder Ejecutivo	99,59%	100,00%	87,10%
102 - Ministerio De Comunicación Pública Y Desarrollo Estratégico	99,56%	100,00%	55,14%
103 - Secretaría De Control Y Auditoría	100,00%	100,00%	100,00%
106 - Secretaría De Integración Regional Y Relaciones Internacionales	99,30%	100,00%	91,11%
110 - Ministerio De Gobierno Y Seguridad	99,06%	100,00%	97,03%
115 - Ministerio De Finanzas	99,16%	100,00%	92,34%
120 - Ministerio De Gestión Pública	99,27%	100,00%	71,80%
125 - Ministerio De Agricultura, Ganadería y Alimentos	91,32%	100,00%	82,24%
135 - Ministerio De Educación	99,96%	100,00%	92,84%
140 - Ministerio De Justicia Y Derechos Humanos	98,54%	100,00%	93,53%
145 - Ministerio De Salud	99,46%	100,00%	81,20%
150 - Ministerio De Infraestructura	99,61%	100,00%	61,97%
155 - Ministerio De Agua, Ambiente Y Servicios Públicos	97,66%	100,00%	74,85%
165 - Ministerio De Desarrollo Social	98,44%	100,00%	81,01%
170 - Gastos Generales De La Administración	99,94%	100,00%	96,40%
180 - Ministerio De Trabajo	92,16%	100,00%	92,73%
185 - Ministerio De Industria, Comercio, Minería Y Desarrollo Científico Y Tecnológico	94,38%	100,00%	80,66%
200 - Poder Legislativo	98,27%	100,00%	93,32%
300 - Poder Judicial	98,57%	100,00%	94,27%
400 - Defensoría Del Pueblo	99,38%	100,00%	81,89%
450 - Defensoría De Los Derechos De Niñas, Niños Y Adolescentes	97,50%	100,00%	90,48%
500 - Tribunal De Cuentas	98,74%	100,00%	93,56%
Total	99,45%	100,00%	88,65%

Composición del Gasto Ejecutado a nivel Institucional.



Rentas Generales

Jurisdicción	Presupuestado	Comprometido	Devengado Ordenado a Pagar	Pagado
101 - Dependencia Inmediata Del Poder Ejecutivo	2.030.991.000	2.022.708.673	2.022.708.673	1.761.747.722
102 - Ministerio De Comunicación Pública Y Desarrollo Estratégico	445.781.000	443.802.449	443.802.449	244.705.517
103 - Secretaría De Control Y Auditoría	4.878.484	4.878.478	4.878.478	4.878.478
106 - Secretaría De Integración Regional Y Relaciones Internacionales	12.003.000	11.918.470	11.918.470	10.859.209
110 - Ministerio De Gobierno Y Seguridad	6.979.032.000	6.945.522.003	6.945.522.003	6.761.501.661
115 - Ministerio De Finanzas	2.564.348.000	2.557.470.733	2.557.470.733	2.355.147.808
120 - Ministerio De Gestión Pública	2.186.732.516	2.168.530.394	2.168.530.395	1.573.123.153
125 - Ministerio de Agricultura, Ganadería y Alimentos	115.143.000	109.519.692	109.519.692	91.304.596
135 - Ministerio De Educación	13.024.721.000	13.019.780.541	13.019.780.541	12.077.349.578
140 - Ministerio De Justicia Y Derechos Humanos	1.531.557.000	1.518.708.097	1.518.708.097	1.420.434.497
145 - Ministerio De Salud	6.649.519.000	6.615.154.389	6.615.154.389	5.332.094.328
150 - Ministerio De Infraestructura	218.413.000	217.710.575	217.710.575	217.626.095
155 - Ministerio De Agua, Ambiente Y Servicios Públicos	159.696.000	157.490.293	157.490.293	147.106.825
165 - Ministerio De Desarrollo Social	1.065.524.274	1.057.441.744	1.057.441.744	943.894.860
170 - Gastos Generales De La Administración	3.186.227.088	3.179.756.262	3.179.756.262	2.985.864.055
180 - Ministerio De Trabajo	93.255.000	92.206.469	92.206.469	85.857.157
185 - Ministerio De Industria, Comercio, Minería Y Desarrollo Científico Y Tecnológico	236.812.000	229.018.011	229.018.011	185.355.068
200 - Poder Legislativo	395.103.000	388.248.277	388.248.277	362.311.426
300 - Poder Judicial	4.382.009.000	4.377.754.897	4.377.754.897	4.112.692.911
400 - Defensoría Del Pueblo	65.058.000	64.653.632	64.653.632	52.945.785
500 - Tribunal De Cuentas	120.568.600	120.377.018	120.377.018	112.683.596
Total	45.467.371.962	45.302.651.097	45.302.651.097	40.839.484.325

Recursos Afectados

Jurisdicción	Presupuestado	Comprometido	Devengado Ordenado a Pagar	Pagado
110 - Ministerio De Gobierno Y Seguridad	452.789.000	416.554.361	416.554.361	382.036.888
115 - Ministerio De Finanzas	393.009.000	375.040.210	375.040.210	352.619.018
120 - Ministerio De Gestión Pública	347.715.776	347.478.678	347.478.678	233.294.918
125 - Ministerio de Agricultura, Ganadería y Alimentos	56.567.000	47.279.303	47.279.303	37.646.309
135 - Ministerio De Educación	6.791.240.362	6.787.482.470	6.787.482.470	6.310.758.383
140 - Ministerio De Justicia Y Derechos Humanos	28.879.000	18.928.995	18.928.995	17.664.288
145 - Ministerio De Salud	390.482.000	386.570.363	386.570.363	353.015.185
150 - Ministerio De Infraestructura	5.340.056.300	5.318.983.949	5.318.983.949	3.213.736.822
155 - Ministerio De Agua, Ambiente Y Servicios Públicos	966.190.200	942.053.697	942.053.697	675.894.596
165 - Ministerio De Desarrollo Social	303.727.000	290.421.381	290.421.381	148.013.967
170 - Gastos Generales De La Administración	9.332.654.176	9.332.027.726	9.332.027.726	9.075.611.296
180 - Ministerio De Trabajo	28.527.000	20.031.177	20.031.177	18.226.216
185 - Ministerio De Industria, Comercio, Minería Y Desarrollo Científico Y Tecnológico	16.622.000	10.161.662	10.161.662	7.558.141
300 - Poder Judicial	311.000.000	248.180.031	248.180.031	248.180.034
450 - Defensoría De Los Derechos De Niñas, Niños Y Adolescentes	10.510.000	10.247.173	10.247.173	9.271.764
500 - Tribunal De Cuentas	1.765.000	415.879	415.879	333.762
Total	24.771.733.814	24.551.857.054	24.551.857.054	21.083.861.587

Por Jurisdicción

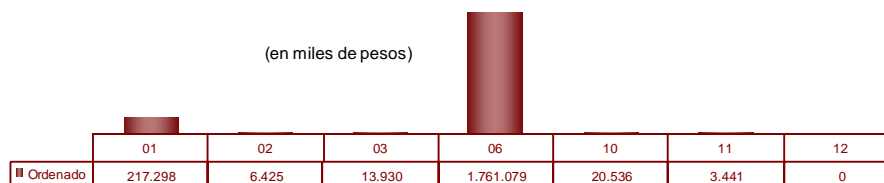
Detalle de Partidas 20, 21 ,22 y 25 por Jurisdicción:

Jurisdicción	Presupuestado	Compromiso	Devengado Ordenado a Pagar	Pagado
110 - Ministerio De Gobierno Y Seguridad	566.230.000	163.565.688	163.565.688	38.480.058
20 . Erogaciones Figurativas	468.730.000	115.359.862	115.359.862	24.836.250
21 . Distribución De Fondos Por Cuenta De Terceros	97.500.000	48.205.826	48.205.826	13.643.809
115 - Ministerio De Finanzas	36.424.000	0	0	0
20 . Erogaciones Figurativas	36.424.000	0	0	0
120 - Ministerio De Gestión Pública	374.442.000	2.880.000	2.880.000	0
20 . Erogaciones Figurativas	374.442.000	2.880.000	2.880.000	0
125 - Ministerio de Agricultura, Ganadería y Alimentos	46.007.000	0	0	0
20 . Erogaciones Figurativas	46.007.000	0	0	0
135 - Ministerio De Educación	393.183.438	0	0	0
20 . Erogaciones Figurativas	393.183.438	0	0	0
140 - Ministerio De Justicia Y Derechos Humanos	19.691.000	7.088.615	7.088.615	0
20 . Erogaciones Figurativas	19.691.000	7.088.615	7.088.615	0
145 - Ministerio De Salud	148.116.000	37.976.000	37.976.000	3.870.793
20 . Erogaciones Figurativas	148.116.000	37.976.000	37.976.000	3.870.793
150 - Ministerio De Infraestructura	1.054.301.000	296.407.701	296.407.701	259.991.377
20 . Erogaciones Figurativas	533.838.000	258.509.577	258.509.577	233.888.369
21 . Distribución De Fondos Por Cuenta De Terceros	520.463.000	37.898.124	37.898.124	26.103.007
155 - Ministerio De Agua, Ambiente Y Servicios Públicos	1.667.956.891	1.459.269.918	1.459.269.918	1.459.269.918
20 . Erogaciones Figurativas	126.081.000	7.395.000	7.395.000	7.395.000
21 . Distribución De Fondos Por Cuenta De Terceros	1.541.875.891	1.451.874.918	1.451.874.918	1.451.874.918
165 - Ministerio De Desarrollo Social	125.233.000	50.450.000	50.450.000	26.313.950
20 . Erogaciones Figurativas	98.963.000	34.700.000	34.700.000	21.063.950
21 . Distribución De Fondos Por Cuenta De Terceros	26.270.000	15.750.000	15.750.000	5.250.000
170 - Gastos Generales De La Administración	5.700.348.222	3.069.185.923	3.069.185.923	2.192.190.741
20 . Erogaciones Figurativas	2.531.454.761	1.487.757.000	1.487.757.000	618.782.220
21 . Distribución De Fondos Por Cuenta De Terceros	825.215.000	821.591.934	821.591.934	813.604.110
22 . Amortización De La Deuda	972.384.000	759.836.989	759.836.989	759.804.411
25 . Otras Aplicaciones Financieras	1.371.294.461	0	0	0
180 - Ministerio De Trabajo	5.271.000	0	0	0
20 . Erogaciones Figurativas	5.271.000	0	0	0
185 - Ministerio De Industria, Comercio, Minería Y Desarrollo	2.650.000	0	0	0
20 . Erogaciones Figurativas	2.650.000	0	0	0
300 - Poder Judicial	55.000.000	40.000.000	40.000.000	40.000.000
20 . Erogaciones Figurativas	55.000.000	40.000.000	40.000.000	40.000.000
Total general	10.194.853.551	5.126.823.845	5.126.823.845	4.020.116.837

Jurisdicción 1.01: Dependencia Inmediata del Poder Ejecutivo

Por partida principal

Partida Principal	Presupuestado	Comprometido	Devengado Ordenado a Pagar	Pagado
01 . Personal	218.423.000	217.297.571	217.297.571	208.562.930
02 . Bienes De Consumo	6.577.000	6.425.108	6.425.108	5.548.008
03 . Servicios No Personales	15.767.000	13.929.554	13.929.554	10.362.776
06 . Transferencias Para Erogaciones Corrientes	1.764.737.000	1.761.079.083	1.761.079.083	1.518.982.427
10 . Transferencias Para Erogaciones De Capital	21.733.000	20.536.000	20.536.000	15.807.833
11 . Bienes De Capital	3.734.000	3.441.358	3.441.358	2.483.747
12 . Trabajos Públicos	20.000	0	0	0
Total	2.030.991.000	2.022.708.673	2.022.708.673	1.761.747.722



Por programas

Programa	Presupuesto	Compromiso	Devengado Ordenado a Pagar	Pagado
001 - Fiscalía De Estado	86.134.000	84.202.910	84.202.910	76.194.783
002 - Fuerza Policial Antinarco tráfico	127.750.000	127.145.845	127.145.845	122.630.057
003 - Aportes A Agencia Córdoba Turismo - S.E.M.	106.825.000	106.662.947	106.662.947	96.984.832
004 - Aportes A Agencia Córdoba Deportes - S.E.M.	128.242.000	127.366.512	127.366.512	102.727.243
005 - Aportes Agencia Córdoba Cultura - S.E.	478.550.000	477.217.151	477.217.151	395.234.030
006 - Aportes Agencia De Promoción De Empleo Y Formación Profesional	790.169.000	788.330.306	788.330.306	689.992.885
007 - Aporte Agencia Córdoba Joven	26.774.000	26.367.045	26.367.045	23.268.770
009 - Audiencia Y Ceremonial	30.637.000	29.744.836	29.744.836	28.132.622
010 - Aportes Universidad Provincial Córdoba	255.910.000	255.671.121	255.671.121	226.582.501
Total general	2.030.991.000	2.022.708.673	2.022.708.673	1.761.747.722

001 – Fiscalía de Estado

Part. Princ.	Presupuestado	Comprometido	Devengado Ordenado a Pagar	Pagado
01 . Personal	80.075.000	79.503.131	79.503.131	74.328.926
02 . Bienes De Consumo	547.000	468.850	468.850	459.669
03 . Servicios No Personales	4.962.000	3.870.771	3.870.771	1.084.170
11 . Bienes De Capital	530.000	360.158	360.158	322.018
12 . Trabajos Públicos	20.000	0	0	0
Total general	86.134.000	84.202.910	84.202.910	76.194.783

002 - Fuerza Policial Anti narco tráfico

Part. Princ.	Presupuestado	Comprometido	Devengado Ordenado a Pagar	Pagado
01 . Personal	118.519.000	118.514.795	118.514.795	116.030.457
02 . Bienes De Consumo	3.572.000	3.545.481	3.545.481	2.897.148
03 . Servicios No Personales	2.795.000	2.340.517	2.340.517	1.795.872
11 . Bienes De Capital	2.864.000	2.745.052	2.745.052	1.906.580
Total general	127.750.000	127.145.845	127.145.845	122.630.057

Ejecución Presupuestaria al 31/12/2015

003 - Aportes A Agencia Córdoba Turismo - S.E.M.

Part. Princ.	Presupuestado	Comprometido	Devengado Ordenado a Pagar	Pagado
06 . Transferencias Para Erogaciones Corrientes	105.325.000	105.162.947	105.162.947	95.634.832
10 . Transferencias Para Erogaciones De Capital	1.500.000	1.500.000	1.500.000	1.350.000
Total general	106.825.000	106.662.947	106.662.947	96.984.832

004 - Aportes A Agencia Córdoba Deportes - S.E.M.

Part. Princ.	Presupuestado	Comprometido	Devengado Ordenado a Pagar	Pagado
06 . Transferencias Para Erogaciones Corrientes	123.832.000	122.956.512	122.956.512	98.746.493
10 . Transferencias Para Erogaciones De Capital	4.410.000	4.410.000	4.410.000	3.980.750
Total general	128.242.000	127.366.512	127.366.512	102.727.243

005 - Aportes Agencia Córdoba Cultura - S.E.

Part. Princ.	Presupuestado	Comprometido	Devengado Ordenado a Pagar	Pagado
06 . Transferencias Para Erogaciones Corrientes	469.186.000	467.853.151	467.853.151	389.615.030
10 . Transferencias Para Erogaciones De Capital	9.364.000	9.364.000	9.364.000	5.619.000
Total general	478.550.000	477.217.151	477.217.151	395.234.030

006 - Aportes Agencia De Promoción De Empleo Y Formación Profesional

Part. Princ.	Presupuestado	Comprometido	Devengado Ordenado a Pagar	Pagado
06 . Transferencias Para Erogaciones Corrientes	786.899.000	786.080.306	786.080.306	687.742.885
10 . Transferencias Para Erogaciones De Capital	3.270.000	2.250.000	2.250.000	2.250.000
Total general	790.169.000	788.330.306	788.330.306	689.992.885

007 - Aporte Agencia Cordoba Joven

Part. Princ.	Presupuestado	Comprometido	Devengado Ordenado a Pagar	Pagado
06 . Transferencias Para Erogaciones Corrientes	25.885.000	25.655.045	25.655.045	22.660.687
10 . Transferencias Para Erogaciones De Capital	889.000	712.000	712.000	608.083
Total general	26.774.000	26.367.045	26.367.045	23.268.770

009 - Audiencia Y Ceremonial

Part. Princ.	Presupuestado	Comprometido	Devengado Ordenado a Pagar	Pagado
01 . Personal	19.829.000	19.279.645	19.279.645	18.203.546
02 . Bienes De Consumo	2.458.000	2.410.777	2.410.777	2.191.192
03 . Servicios No Personales	8.010.000	7.718.265	7.718.265	7.482.735
11 . Bienes De Capital	340.000	336.149	336.149	255.149
Total general	30.637.000	29.744.836	29.744.836	28.132.622

010 - Aportes Universidad Provincial Córdoba

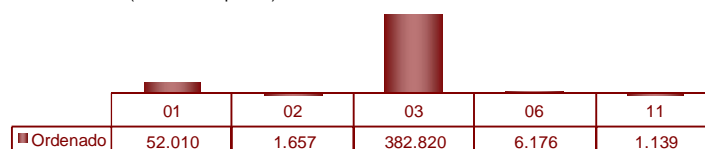
Part. Princ.	Presupuestado	Comprometido	Devengado Ordenado a Pagar	Pagado
06 . Transferencias Para Erogaciones Corrientes	253.610.000	253.371.121	253.371.121	224.582.501
10 . Transferencias Para Erogaciones De Capital	2.300.000	2.300.000	2.300.000	2.000.000
Total general	255.910.000	255.671.121	255.671.121	226.582.501

Jurisdicción 1.02: Ministerio De Comunicación Pública Y Desarrollo Estratégico

Por partida principal

Partida Principal	Presupuestado	Comprometido	Devengado Ordenado a Pagar	Pagado
01 . Personal	52.010.201	52.010.199	52.010.199	48.796.668
02 . Bienes De Consumo	1.985.116	1.657.043	1.657.043	1.243.174
03 . Servicios No Personales	383.470.757	382.820.180	382.820.180	188.356.197
06 . Transferencias Para Erogaciones Corrientes	6.576.446	6.176.445	6.176.445	5.170.896
11 . Bienes De Capital	1.738.480	1.138.583	1.138.583	1.138.583
Total	445.781.000	443.802.449	443.802.449	244.705.517

(en miles de pesos)



Por programas

Programa	Presupuesto	Compromiso	Devengado Ordenado a Pagar	Pagado
020 - Información Pública	375.148.640	374.977.022	374.977.022	182.892.725
080 - Ministerio De Comunicación Pública Y Desarrollo Estratégico	60.841.752	60.694.538	60.694.538	55.918.431
083 - Consejo Para La Planificación Estratégica De La Provincia De Córdoba (Co.P.E.C.)	6.576.446	6.176.445	6.176.445	5.170.896
088 - Desarrollo Estratégico	3.214.162	1.954.444	1.954.444	723.465
Total general	445.781.000	443.802.449	443.802.449	244.705.517

020 – Prensa y Difusión del Poder Ejecutivo

Part. Princ.	Presupuestado	Comprometido	Devengado Ordenado a Pagar	Pagado
03 . Servicios No Personales	375.148.640	374.977.022	374.977.022	182.892.725
Total general	375.148.640	374.977.022	374.977.022	182.892.725

080 - Ministerio De Comunicación Pública Y Desarrollo Estratégico

Part. Princ.	Presupuestado	Comprometido	Devengado Ordenado a Pagar	Pagado
01 . Personal	52.010.201	52.010.199	52.010.199	48.796.668
02 . Bienes De Consumo	1.558.961	1.558.954	1.558.954	1.243.174
03 . Servicios No Personales	6.137.516	5.990.311	5.990.311	4.743.516
11 . Bienes De Capital	1.135.074	1.135.073	1.135.073	1.135.073
Total general	60.841.752	60.694.538	60.694.538	55.918.431

Ejecución Presupuestaria al 31/12/2015

083 - Consejo Para La Planificación Estratégica De La Provincia De Córdoba
(Co.P.E.C.)

Part. Princ.	Presupuestado	Comprometido	Devengado Ordenado a Pagar	Pagado
06 . Transferencias Para Erogaciones Corrientes	6.576.446	6.176.445	6.176.445	5.170.896
Total general	6.576.446	6.176.445	6.176.445	5.170.896

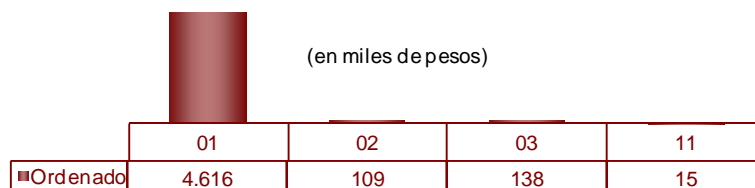
088 - Secretaría De Desarrollo Estratégico

Part. Princ.	Presupuestado	Comprometido	Devengado Ordenado a Pagar	Pagado
02 . Bienes De Consumo	426.155	98.089	98.089	0
03 . Servicios No Personales	2.184.601	1.852.847	1.852.847	719.956
11 . Bienes De Capital	603.406	3.509	3.509	3.509
Total general	3.214.162	1.954.444	1.954.444	723.465

Jurisdicción 1.03 - Secretaría De Control Y Auditoría

Por partida principal

Partida Principal	Presupuestado	Comprometido	Devengado Ordenado a Pagar	Pagado
01 . Personal	4.616.201	4.616.199	4.616.199	4.616.199
02 . Bienes De Consumo	109.487	109.484	109.484	109.484
03 . Servicios No Personales	137.793	137.792	137.792	137.792
11 . Bienes De Capital	15.003	15.003	15.003	15.003
Total	4.878.484	4.878.478	4.878.478	4.878.478

*Por programas*

Programa	Presupuesto	Compromiso	Devengado Ordenado a Pagar	Pagado
220 - Secretaría De Control Y Auditoría	4.878.484	4.878.478	4.878.478	4.878.478
Total general	4.878.484	4.878.478	4.878.478	4.878.478

220 - Secretaria De Control Y Auditoría

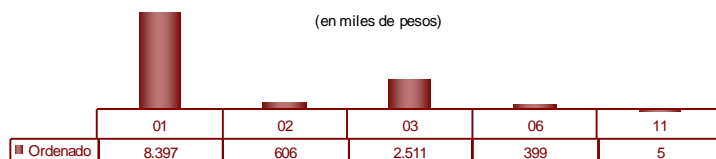
Part. Princ.	Presupuestado	Comprometido	Devengado Ordenado a Pagar	Pagado
01 . Personal	4.616.201	4.616.199	4.616.199	4.616.199
02 . Bienes De Consumo	109.487	109.484	109.484	109.484
03 . Servicios No Personales	137.793	137.792	137.792	137.792
11 . Bienes De Capital	15.003	15.003	15.003	15.003
Total general	4.878.484	4.878.478	4.878.478	4.878.478

Ejecución Presupuestaria al 31/12/2015

Jurisdicción 1.06: Secretaría De Integración Regional Y Relaciones Internacionales

Por partida principal

Partida Principal	Presupuestado	Comprometido	Devengado Ordenado a Pagar	Pagado
01 . Personal	8.478.000	8.397.297	8.397.297	7.855.030
02 . Bienes De Consumo	607.333	605.678	605.678	523.111
03 . Servicios No Personales	2.513.337	2.511.165	2.511.165	2.076.738
06 . Transferencias Para Erogaciones Corrientes	399.000	399.000	399.000	399.000
11 . Bienes De Capital	5.330	5.330	5.330	5.330
Total	12.003.000	11.918.470	11.918.470	10.859.209



Por programas

Programa	Presupuesto	Compromiso	Devengado Ordenado a Pagar	Pagado
060 - Secretaría De Integración Y Relaciones Internacionales	10.570.221	10.486.157	10.486.157	9.520.097
061 - Desarrollo Regional	874.494	874.423	874.423	781.222
062 - Vinculación Internacional	558.285	557.890	557.890	557.890
Total general	12.003.000	11.918.470	11.918.470	10.859.209

060 - Secretaría De Integración Y Relaciones Internacionales

Part. Princ.	Presupuestado	Comprometido	Devengado Ordenado a Pagar	Pagado
01 . Personal	8.478.000	8.397.297	8.397.297	7.855.030
02 . Bienes De Consumo	279.027	277.398	277.398	250.990
03 . Servicios No Personales	1.807.864	1.806.132	1.806.132	1.408.747
11 . Bienes De Capital	5.330	5.330	5.330	5.330
Total general	10.570.221	10.486.157	10.486.157	9.520.097

061 - Desarrollo Regional

Part. Princ.	Presupuestado	Comprometido	Devengado Ordenado a Pagar	Pagado
02 . Bienes De Consumo	212.036	212.010	212.010	155.851
03 . Servicios No Personales	662.458	662.413	662.413	625.370
Total general	874.494	874.423	874.423	781.222

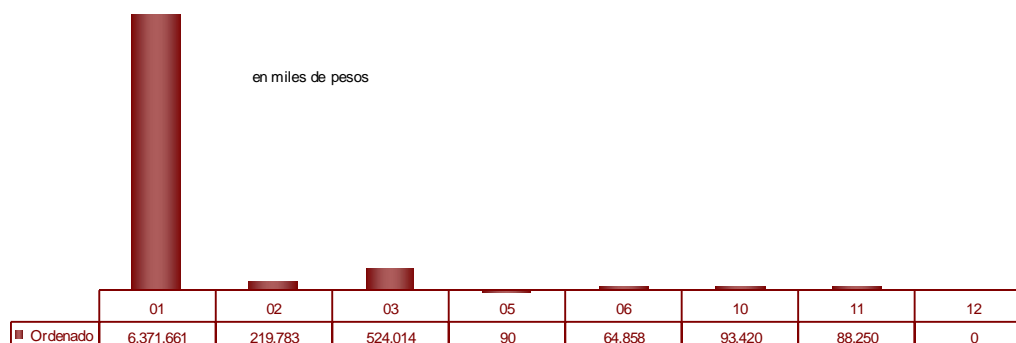
062 - Vinculación Internacional

Part. Princ.	Presupuestado	Comprometido	Devengado Ordenado a Pagar	Pagado
02 . Bienes De Consumo	116.270	116.270	116.270	116.270
03 . Servicios No Personales	43.015	42.620	42.620	42.620
06 . Transferencias Para Erogaciones Corrientes	399.000	399.000	399.000	399.000
Total general	558.285	557.890	557.890	557.890

Jurisdicción 1.10: Ministerio De Gobierno Y Seguridad

Por partida principal

Partida Principal	Presupuestado	Comprometido	Devengado Ordenado a Pagar	Pagado
01 . Personal	6.377.748.000	6.371.660.912	6.371.660.912	6.234.409.778
02 . Bienes De Consumo	241.208.000	219.783.431	219.783.431	195.237.697
03 . Servicios No Personales	550.421.000	524.013.837	524.013.837	515.333.542
05 . Intereses Y Gastos Financieros	100.000	90.470	90.470	79.691
06 . Transferencias Para Erogaciones Corrientes	70.509.000	64.858.144	64.858.144	53.327.769
10 . Transferencias Para Erogaciones De Capital	95.021.000	93.419.560	93.419.560	70.670.799
11 . Bienes De Capital	96.243.000	88.250.010	88.250.010	74.479.271
12 . Trabajos Públicos	571.000	0	0	0
Total	7.431.821.000	7.362.076.364	7.362.076.364	7.143.538.549



Por programas

Programa	Presupuesto	Compromiso	Devengado Ordenado a Pagar	Pagado
070 - Prevención Y Asistencia A Las Víctimas De La Trata De Personas, Explotación Sexual Y Explotación Laboral	19.698.000	13.193.109	13.193.109	11.960.690
100 - Ministerio De Gobierno Y Seguridad	150.153.000	142.566.837	142.566.837	128.713.237
103 - Comunidades Regionales	1.332.000	900.000	900.000	0
104 - Relación Y Apoyo Con O.N.G. Y Municipios	2.263.000	1.351.500	1.351.500	990.500
105 - Programa De Asistencia Municipal (P.A.M)	13.907.000	13.906.909	13.906.909	8.895.601
106 - (I.P.C.M) Inst. Pcial De Capacitación Municipal	2.002.000	257.540	257.540	72.324
109 - Participación Ciudadana	1.965.000	333.697	333.697	333.637
111 - Fondo Infraestructura Para Municipios Y Comunas	57.081.000	57.080.228	57.080.228	46.446.463
750 - Políticas De Seguridad Pública	127.580.000	122.412.389	122.412.389	103.079.587
751 - Defensa Civil	3.908.000	1.411.654	1.411.654	841.470
753 - (C.E.) Seguridad Náutica - Cuenta Especial Ley 5040	4.480.000	2.077.295	2.077.295	1.680.733
754 - (C.E.) Agencias Privadas De Seguridad - Cuenta Especial Ley 9236	4.402.000	129.258	129.258	109.308
755 - (C.E.) Seguridad Vial Y Prevención - Cuenta Especial Ley 8560	51.422.000	48.233.399	48.233.399	47.530.488
756 - Mantenimiento De La Seguridad Y El Orden Y Lucha Contra Sinistros	6.647.960.000	6.642.395.295	6.642.395.295	6.501.638.203
757 - (C.E.) Servicios Policiales - Cuenta Especial Ley 7386	201.482.000	195.335.507	195.335.507	192.873.857
758 - (C.E.) Policía De La Provincia - Seguridad Vial Y Prevención - Cuenta Especial Ley 8560	33.445.000	30.579.969	30.579.969	21.787.721
759 - (C.E.) Policlínico Policial - Cuenta Especial Decreto 1677/73	12.300.000	9.846.225	9.846.225	9.846.226
760 - Tribunal De Conducta Policial	5.586.000	4.838.244	4.838.244	4.425.301
761 - (C.E.) Comisión Provincial De Tránsito Y Seguridad Vial - Cuenta Especial Ley 8560	7.370.000	2.520.000	2.520.000	1.680.000
762 - Consejo De Seguridad Deportiva Provincial (Co.Se.De.Pro.)	668.000	414.221	414.221	316.187
763 - Reparación Y Construcción De Comisarias	1.170.000	919.586	919.586	0
764 - (C.E.) Prevención Y Lucha Contra El Fuego - Cuenta Especial Ley 8751	80.807.000	70.752.479	70.752.479	60.082.092
766 - Seguridad Participativa	840.000	621.021	621.021	234.924
Total general	7.431.821.000	7.362.076.364	7.362.076.364	7.143.538.549

070 - Prevención Y Asistencia A Las Víctimas De La Trata De Personas, Explotación Sexual Y Explotación Laboral

Part. Princ.	Presupuestado	Comprometido	Devengado Ordenado a Pagar	Pagado
01 . Personal	11.921.000	10.083.729	10.083.729	9.493.050
02 . Bienes De Consumo	873.000	387.782	387.782	321.878
03 . Servicios No Personales	1.641.000	959.394	959.394	670.400
06 . Transferencias Para Erogaciones Corrientes	4.470.000	1.492.113	1.492.113	1.230.481
10 . Transferencias Para Erogaciones De Capital	375.000	237.000	237.000	211.790
11 . Bienes De Capital	403.000	33.092	33.092	33.092
12 . Trabajos Públicos	15.000	0	0	0
Total general	19.698.000	13.193.109	13.193.109	11.960.690

100 - Ministerio De Gobierno Y Seguridad

Part. Princ.	Presupuestado	Comprometido	Devengado Ordenado a Pagar	Pagado
01 . Personal	129.793.000	128.272.216	128.272.216	120.902.349
02 . Bienes De Consumo	2.263.000	453.942	453.942	264.505
03 . Servicios No Personales	3.282.000	583.236	583.236	478.499
06 . Transferencias Para Erogaciones Corrientes	1.340.000	950.000	950.000	950.000
10 . Transferencias Para Erogaciones De Capital	13.000.000	12.289.560	12.289.560	6.100.000
11 . Bienes De Capital	325.000	17.884	17.884	17.884
12 . Trabajos Públicos	150.000	0	0	0
Total general	150.153.000	142.566.837	142.566.837	128.713.237

103 - Comunidades Regionales

Part. Princ.	Presupuestado	Comprometido	Devengado Ordenado a Pagar	Pagado
02 . Bienes De Consumo	121.000	0	0	0
03 . Servicios No Personales	196.000	0	0	0
06 . Transferencias Para Erogaciones Corrientes	1.000.000	900.000	900.000	0
11 . Bienes De Capital	15.000	0	0	0
Total general	1.332.000	900.000	900.000	0

104 - Relación Y Apoyo Con O.N.G. Y Municipios

Part. Princ.	Presupuestado	Comprometido	Devengado Ordenado a Pagar	Pagado
06 . Transferencias Para Erogaciones Corrientes	1.880.000	1.010.000	1.010.000	751.000
10 . Transferencias Para Erogaciones De Capital	383.000	341.500	341.500	239.500
Total general	2.263.000	1.351.500	1.351.500	990.500

105 - Programa De Asistencia Municipal (P.A.M)

Part. Princ.	Presupuestado	Comprometido	Devengado Ordenado a Pagar	Pagado
10 . Transferencias Para Erogaciones De Capital	13.907.000	13.906.909	13.906.909	8.895.601
Total general	13.907.000	13.906.909	13.906.909	8.895.601

106 - (I.P.C.M) Inst. Pcial De Capacitación Municipal

Part. Princ.	Presupuestado	Comprometido	Devengado Ordenado a Pagar	Pagado
02 . Bienes De Consumo	161.000	0	0	0
03 . Servicios No Personales	1.746.000	257.540	257.540	72.324
06 . Transferencias Para Erogaciones Corrientes	55.000	0	0	0
11 . Bienes De Capital	40.000	0	0	0
Total general	2.002.000	257.540	257.540	72.324

109 - Participación Ciudadana

Part. Princ.	Presupuestado	Comprometido	Devengado Ordenado a Pagar	Pagado
02 . Bienes De Consumo	164.000	42.060	42.060	42.001
03 . Servicios No Personales	1.308.000	291.637	291.637	291.637
06 . Transferencias Para Erogaciones Corrientes	183.000	0	0	0
10 . Transferencias Para Erogaciones De Capital	100.000	0	0	0
11 . Bienes De Capital	210.000	0	0	0
Total general	1.965.000	333.697	333.697	333.637

111 - Fondo Infraestructura Para Municipios Y Comunas

Part. Princ.	Presupuestado	Comprometido	Devengado Ordenado a Pagar	Pagado
10 . Transferencias Para Erogaciones De Capital	57.081.000	57.080.228	57.080.228	46.446.463
Total general	57.081.000	57.080.228	57.080.228	46.446.463

750 - Políticas De Seguridad Pública

Part. Princ.	Presupuestado	Comprometido	Devengado Ordenado a Pagar	Pagado
01 . Personal	83.976.000	82.853.532	82.853.532	77.754.762
02 . Bienes De Consumo	2.840.000	1.845.126	1.845.126	1.506.778
03 . Servicios No Personales	9.832.000	7.401.345	7.401.345	6.828.362
10 . Transferencias Para Erogaciones De Capital	100.000	0	0	0
11 . Bienes De Capital	30.632.000	30.312.387	30.312.387	16.989.685
12 . Trabajos Públicos	200.000	0	0	0
Total general	127.580.000	122.412.389	122.412.389	103.079.587

751 - Defensa Civil

Part. Princ.	Presupuestado	Comprometido	Devengado Ordenado a Pagar	Pagado
02 . Bienes De Consumo	1.469.000	222.734	222.734	151.956
03 . Servicios No Personales	1.160.000	248.339	248.339	235.849
06 . Transferencias Para Erogaciones Corrientes	102.000	0	0	0
10 . Transferencias Para Erogaciones De Capital	850.000	835.706	835.706	348.789
11 . Bienes De Capital	207.000	104.875	104.875	104.875
12 . Trabajos Públicos	120.000	0	0	0
Total general	3.908.000	1.411.654	1.411.654	841.470

Ejecución Presupuestaria al 31/12/2015

753 - (C.E.) Seguridad Náutica - Cuenta Especial Ley 5040

Part. Princ.	Presupuestado	Comprometido	Devengado Ordenado a Pagar	Pagado
02 . Bienes De Consumo	2.267.000	832.216	832.216	679.811
03 . Servicios No Personales	1.481.000	713.288	713.288	481.642
06 . Transferencias Para Erogaciones Corrientes	150.000	0	0	0
11 . Bienes De Capital	582.000	531.791	531.791	519.279
Total general	4.480.000	2.077.295	2.077.295	1.680.733

754 - (C.E.) Agencias Privadas De Seguridad - Cuenta Especial Ley 9236

Part. Princ.	Presupuestado	Comprometido	Devengado Ordenado a Pagar	Pagado
02 . Bienes De Consumo	1.620.000	31.777	31.777	30.012
03 . Servicios No Personales	2.214.000	97.481	97.481	79.296
06 . Transferencias Para Erogaciones Corrientes	70.000	0	0	0
11 . Bienes De Capital	498.000	0	0	0
Total general	4.402.000	129.258	129.258	109.308

755 - (C.E.) Seguridad Vial Y Prevención - Cuenta Especial Ley 8560

Part. Princ.	Presupuestado	Comprometido	Devengado Ordenado a Pagar	Pagado
02 . Bienes De Consumo	1.620.000	252.960	252.960	77.287
03 . Servicios No Personales	5.630.000	3.918.147	3.918.147	3.390.910
11 . Bienes De Capital	44.172.000	44.062.292	44.062.292	44.062.292
Total general	51.422.000	48.233.399	48.233.399	47.530.488

756 - Mantenimiento De La Seguridad Y El Orden Y Lucha Contra Siniestros

Part. Princ.	Presupuestado	Comprometido	Devengado Ordenado a Pagar	Pagado
01 . Personal	6.145.557.000	6.145.369.648	6.145.369.648	6.021.578.997
02 . Bienes De Consumo	143.032.000	140.261.193	140.261.193	127.717.238
03 . Servicios No Personales	352.086.000	350.294.055	350.294.055	346.064.521
05 . Intereses Y Gastos Financieros	100.000	90.470	90.470	79.691
06 . Transferencias Para Erogaciones Corrientes	4.142.000	4.141.200	4.141.200	4.060.303
11 . Bienes De Capital	3.000.000	2.238.729	2.238.729	2.137.454
12 . Trabajos Públicos	43.000	0	0	0
Total general	6.647.960.000	6.642.395.295	6.642.395.295	6.501.638.203

757 - (C.E.) Servicios Policiales - Cuenta Especial Ley 7386

Part. Princ.	Presupuestado	Comprometido	Devengado Ordenado a Pagar	Pagado
02 . Bienes De Consumo	55.636.000	54.212.979	54.212.979	52.065.579
03 . Servicios No Personales	133.791.000	131.637.829	131.637.829	131.637.829
11 . Bienes De Capital	12.055.000	9.484.699	9.484.699	9.170.449
Total general	201.482.000	195.335.507	195.335.507	192.873.857

758 - (C.E.) Policía De La Provincia - Seguridad Vial Y Prevención - Cuenta Especial Ley 8560

Part. Princ.	Presupuestado	Comprometido	Devengado Ordenado a Pagar	Pagado
02 . Bienes De Consumo	14.667.000	13.330.314	13.330.314	4.849.639
03 . Servicios No Personales	17.722.000	16.301.716	16.301.716	16.010.142
11 . Bienes De Capital	1.056.000	947.939	947.939	927.940
Total general	33.445.000	30.579.969	30.579.969	21.787.721

759 - (C.E.) Policlínico Policial - Cuenta Especial Decreto 1677/73

Part. Princ.	Presupuestado	Comprometido	Devengado Ordenado a Pagar	Pagado
02 . Bienes De Consumo	6.074.000	5.003.708	5.003.708	5.003.708
03 . Servicios No Personales	5.615.000	4.435.878	4.435.878	4.435.878
11 . Bienes De Capital	568.000	406.640	406.640	406.640
12 . Trabajos Públicos	43.000	0	0	0
Total general	12.300.000	9.846.225	9.846.225	9.846.226

760 - Tribunal De Conducta Policial

Part. Princ.	Presupuestado	Comprometido	Devengado Ordenado a Pagar	Pagado
01 . Personal	5.084.000	4.666.338	4.666.338	4.338.770
02 . Bienes De Consumo	228.000	74.781	74.781	24.378
03 . Servicios No Personales	252.000	94.331	94.331	59.358
06 . Transferencias Para Erogaciones Corrientes	2.000	0	0	0
11 . Bienes De Capital	20.000	2.794	2.794	2.794
Total general	5.586.000	4.838.244	4.838.244	4.425.301

761 - (C.E) Comisión Provincial De Tránsito Y Seguridad Vial - Cuenta Especial Ley 8560

Part. Princ.	Presupuestado	Comprometido	Devengado Ordenado a Pagar	Pagado
02 . Bienes De Consumo	1.560.000	0	0	0
03 . Servicios No Personales	5.408.000	2.520.000	2.520.000	1.680.000
11 . Bienes De Capital	402.000	0	0	0
Total general	7.370.000	2.520.000	2.520.000	1.680.000

762 - Consejo De Seguridad Deportiva Provincial (Co.Se.De.Pro.)

Part. Princ.	Presupuestado	Comprometido	Devengado Ordenado a Pagar	Pagado
02 . Bienes De Consumo	91.000	27.821	27.821	19.292
03 . Servicios No Personales	569.000	383.899	383.899	294.395
11 . Bienes De Capital	8.000	2.500	2.500	2.500
Total general	668.000	414.221	414.221	316.187

Ejecución Presupuestaria al 31/12/2015

763 - Reparación Y Construcción De Comisarías

Part. Princ.	Presupuestado	Comprometido	Devengado Ordenado a Pagar	Pagado
03 . Servicios No Personales	920.000	919.586	919.586	0
10 . Transferencias Para Erogaciones De Capital	250.000	0	0	0
Total general	1.170.000	919.586	919.586	0

764 - (C.E.) Prevención Y Lucha Contra El Fuego - Cuenta Especial Ley 8751

Part. Princ.	Presupuestado	Comprometido	Devengado Ordenado a Pagar	Pagado
01 . Personal	1.417.000	415.450	415.450	341.850
02 . Bienes De Consumo	6.169.000	2.499.859	2.499.859	2.311.501
03 . Servicios No Personales	5.132.000	2.639.295	2.639.295	2.559.711
06 . Transferencias Para Erogaciones Corrientes	57.109.000	56.364.831	56.364.831	46.335.986
10 . Transferencias Para Erogaciones De Capital	8.935.000	8.728.656	8.728.656	8.428.656
11 . Bienes De Capital	2.045.000	104.388	104.388	104.388
Total general	80.807.000	70.752.479	70.752.479	60.082.092

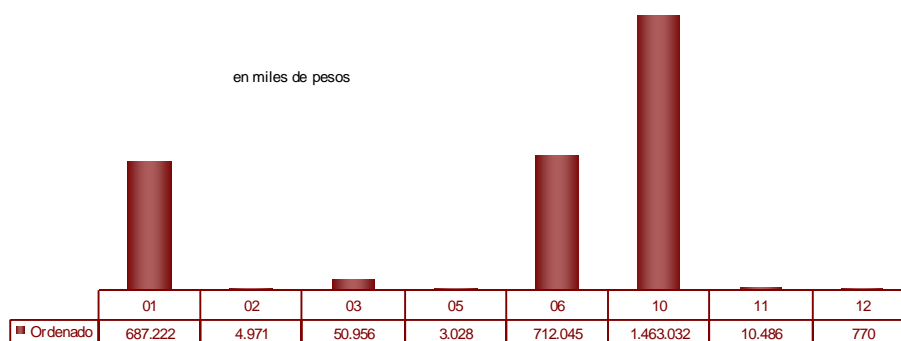
766 - Seguridad Participativa

Part. Princ.	Presupuestado	Comprometido	Devengado Ordenado a Pagar	Pagado
02 . Bienes De Consumo	353.000	304.180	304.180	172.133
03 . Servicios No Personales	436.000	316.842	316.842	62.790
06 . Transferencias Para Erogaciones Corrientes	6.000	0	0	0
10 . Transferencias Para Erogaciones De Capital	40.000	0	0	0
11 . Bienes De Capital	5.000	0	0	0
Total general	840.000	621.021	621.021	234.924

Jurisdicción 1.15: Ministerio De Finanzas

Por partida principal

Partida Principal	Presupuestado	Comprometido	Devengado Ordenado a Pagar	Pagado
01 . Personal	690.316.000	687.222.452	687.222.452	634.245.885
02 . Bienes De Consumo	8.281.700	4.970.992	4.970.992	4.781.587
03 . Servicios No Personales	54.890.300	50.956.336	50.956.336	35.348.609
05 . Intereses Y Gastos Financieros	3.071.000	3.028.146	3.028.146	630.134
06 . Transferencias Para Erogaciones Corrientes	712.117.000	712.044.740	712.044.740	710.955.620
10 . Transferencias Para Erogaciones De Capital	1.475.240.000	1.463.032.340	1.463.032.340	1.315.383.917
11 . Bienes De Capital	11.448.000	10.486.312	10.486.312	6.126.947
12 . Trabajos Públicos	1.993.000	769.624	769.624	294.128
Total	2.957.357.000	2.932.510.942	2.932.510.942	2.707.766.826



Por programas

Programa	Presupuesto	Compromiso	Devengado Ordenado a Pagar	Pagado
082 - Estadística Provincial	26.204.000	25.855.452	25.855.452	24.022.952
084 - Aportes A Agencia Córdoba De Inversión Y Financiamiento S.E.M.	1.924.355.000	1.924.275.530	1.924.275.530	1.787.959.194
086 - I.N.D.E.C. Córdoba	6.239.000	4.168.789	4.168.789	4.084.140
087 - (Ce)-Aportes A La Agencia Córdoba De Inversión Y Financiamiento Tasa Vial Ley 10.081	258.433.000	246.233.000	246.233.000	233.811.793
150 - Ministerio De Finanzas	38.343.000	36.655.115	36.655.115	33.785.688
151 - Ingresos Públicos	11.291.000	11.108.344	11.108.344	10.420.928
152 - Rentas De La Provincia	195.693.000	193.359.825	193.359.825	167.172.035
153 - Catastro Territorial	92.670.000	91.960.256	91.960.256	82.829.246
154 - Registro General De La Provincia	97.074.000	96.978.655	96.978.655	90.393.531
155 - (C.E) Ingresos De La Dirección General Del Registro De La Propiedad - Cuenta Especial - Ley 9342	128.337.000	124.638.420	124.638.420	114.723.085
156 - Policía Fiscal	114.749.000	114.535.206	114.535.206	99.756.274
159 - Administración Financiera	9.509.000	9.251.233	9.251.233	8.699.794
160 - Contaduría General	21.124.000	20.929.664	20.929.664	19.615.799
161 - Tesorería General	9.928.000	9.759.936	9.759.936	9.144.319
162 - Presupuesto General E Inversión Pública	7.938.000	7.787.265	7.787.265	7.292.404
163 - Consejo De Tasación	6.604.000	6.458.879	6.458.879	6.015.443
165 - Previsión Social	8.866.000	8.555.373	8.555.373	8.040.201
Total general	2.957.357.000	2.932.510.942	2.932.510.942	2.707.766.826

082 - Estadística Provincial

Part. Princ.	Presupuestado	Comprometido	Devengado Ordenado a Pagar	Pagado
01 . Personal	25.045.000	24.851.722	24.851.722	23.270.751
02 . Bienes De Consumo	186.000	168.437	168.437	160.531
03 . Servicios No Personales	634.000	523.066	523.066	480.644
11 . Bienes De Capital	339.000	312.226	312.226	111.026
Total general	26.204.000	25.855.452	25.855.452	24.022.952

084 - Aportes A Agencia Córdoba De Inversión Y Financiamiento S.E.M.

Part. Princ.	Presupuestado	Comprometido	Devengado Ordenado a Pagar	Pagado
06 . Transferencias Para Erogaciones Corrientes	707.548.000	707.476.190	707.476.190	706.387.070
10 . Transferencias Para Erogaciones De Capital	1.216.807.000	1.216.799.340	1.216.799.340	1.081.572.124
Total general	1.924.355.000	1.924.275.530	1.924.275.530	1.787.959.194

086 - I.N.D.E.C. Córdoba

Part. Princ.	Presupuestado	Comprometido	Devengado Ordenado a Pagar	Pagado
01 . Personal	1.900.000	1.480.687	1.480.687	1.396.038
02 . Bienes De Consumo	695.000	3.753	3.753	3.753
03 . Servicios No Personales	3.644.000	2.684.349	2.684.349	2.684.349
Total general	6.239.000	4.168.789	4.168.789	4.084.140

087 - (Ce)-Aportes A La Agencia Córdoba De Inversión Y Financiamiento Tasa Vial Ley 10.081

Part. Princ.	Presupuestado	Comprometido	Devengado Ordenado a Pagar	Pagado
10 . Transferencias Para Erogaciones De Capital	258.433.000	246.233.000	246.233.000	233.811.793
Total general	258.433.000	246.233.000	246.233.000	233.811.793

150 - Ministerio De Finanzas

Part. Princ.	Presupuestado	Comprometido	Devengado Ordenado a Pagar	Pagado
01 . Personal	27.056.000	26.942.081	26.942.081	25.116.953
02 . Bienes De Consumo	1.447.000	877.322	877.322	869.073
03 . Servicios No Personales	4.221.000	4.036.557	4.036.557	3.000.507
05 . Intereses Y Gastos Financieros	146.000	145.435	145.435	145.435
06 . Transferencias Para Erogaciones Corrientes	4.569.000	4.568.550	4.568.550	4.568.550
11 . Bienes De Capital	904.000	85.170	85.170	85.170
Total general	38.343.000	36.655.115	36.655.115	33.785.688

151 - Ingresos Públicos

Part. Princ.	Presupuestado	Comprometido	Devengado Ordenado a Pagar	Pagado
01 . Personal	10.968.000	10.824.958	10.824.958	10.163.975
02 . Bienes De Consumo	37.000	30.680	30.680	30.680
03 . Servicios No Personales	256.000	232.629	232.629	206.196
11 . Bienes De Capital	30.000	20.077	20.077	20.077
Total general	11.291.000	11.108.344	11.108.344	10.420.928

152 - Rentas De La Provincia

Part. Princ.	Presupuestado	Comprometido	Devengado Ordenado a Pagar	Pagado
01 . Personal	156.815.000	156.441.605	156.441.605	146.181.261
02 . Bienes De Consumo	1.139.000	706.499	706.499	646.327
03 . Servicios No Personales	33.467.000	31.984.253	31.984.253	19.056.832
05 . Intereses Y Gastos Financieros	2.920.000	2.878.664	2.878.664	480.671
11 . Bienes De Capital	1.352.000	1.348.804	1.348.804	806.944
Total general	195.693.000	193.359.825	193.359.825	167.172.035

153 - Catastro Territorial

Part. Princ.	Presupuestado	Comprometido	Devengado Ordenado a Pagar	Pagado
01 . Personal	84.747.000	84.533.963	84.533.963	78.874.252
02 . Bienes De Consumo	482.000	397.815	397.815	397.815
03 . Servicios No Personales	2.711.000	2.554.365	2.554.365	1.838.368
11 . Bienes De Capital	3.706.000	3.704.488	3.704.488	1.424.683
12 . Trabajos Públicos	1.024.000	769.624	769.624	294.128
Total general	92.670.000	91.960.256	91.960.256	82.829.246

154 - Registro General De La Provincia

Part. Princ.	Presupuestado	Comprometido	Devengado Ordenado a Pagar	Pagado
01 . Personal	97.009.000	96.919.543	96.919.543	90.342.727
03 . Servicios No Personales	65.000	59.111	59.111	50.803
Total general	97.074.000	96.978.655	96.978.655	90.393.531

155 - (C.E) Ingresos De La Dirección General Del Registro De La Propiedad - Cuenta Especial - Ley 9342

Part. Princ.	Presupuestado	Comprometido	Devengado Ordenado a Pagar	Pagado
01 . Personal	115.268.000	114.717.514	114.717.514	105.111.516
02 . Bienes De Consumo	3.223.700	1.812.843	1.812.843	1.812.842
03 . Servicios No Personales	5.835.300	5.161.233	5.161.233	4.851.916
05 . Intereses Y Gastos Financieros	5.000	4.047	4.047	4.027
11 . Bienes De Capital	3.036.000	2.942.784	2.942.784	2.942.784
12 . Trabajos Públicos	969.000	0	0	0
Total general	128.337.000	124.638.420	124.638.420	114.723.085

156 - Policía Fiscal

Part. Princ.	Presupuestado	Comprometido	Devengado Ordenado a Pagar	Pagado
01 . Personal	108.758.000	108.749.636	108.749.636	95.962.060
02 . Bienes De Consumo	976.000	911.798	911.798	798.721
03 . Servicios No Personales	2.986.000	2.849.540	2.849.540	2.307.760
11 . Bienes De Capital	2.029.000	2.024.232	2.024.232	687.732
Total general	114.749.000	114.535.206	114.535.206	99.756.274

Ejecución Presupuestaria al 31/12/2015

159 - Administración Financiera

Part. Princ.	Presupuestado	Comprometido	Devengado Ordenado a Pagar	Pagado
01 . Personal	9.087.000	8.980.082	8.980.082	8.428.644
02 . Bienes De Consumo	21.000	12.659	12.659	12.659
03 . Servicios No Personales	372.000	230.876	230.876	230.876
11 . Bienes De Capital	29.000	27.616	27.616	27.616
Total general	9.509.000	9.251.233	9.251.233	8.699.794

160 - Contaduría General

Part. Princ.	Presupuestado	Comprometido	Devengado Ordenado a Pagar	Pagado
01 . Personal	20.592.000	20.420.922	20.420.922	19.107.057
02 . Bienes De Consumo	14.000	7.567	7.567	7.567
03 . Servicios No Personales	516.000	499.515	499.515	499.515
11 . Bienes De Capital	2.000	1.660	1.660	1.660
Total general	21.124.000	20.929.664	20.929.664	19.615.799

161 - Tesorería General

Part. Princ.	Presupuestado	Comprometido	Devengado Ordenado a Pagar	Pagado
01 . Personal	9.866.000	9.707.757	9.707.757	9.092.140
02 . Bienes De Consumo	10.000	4.551	4.551	4.551
03 . Servicios No Personales	32.000	28.373	28.373	28.373
11 . Bienes De Capital	20.000	19.255	19.255	19.255
Total general	9.928.000	9.759.936	9.759.936	9.144.319

162 - Presupuesto General E Inversión Pública

Part. Princ.	Presupuestado	Comprometido	Devengado Ordenado a Pagar	Pagado
01 . Personal	7.858.000	7.721.947	7.721.947	7.227.086
02 . Bienes De Consumo	7.000	2.908	2.908	2.908
03 . Servicios No Personales	73.000	62.410	62.410	62.410
Total general	7.938.000	7.787.265	7.787.265	7.292.404

163 - Consejo De Tasación

Part. Princ.	Presupuestado	Comprometido	Devengado Ordenado a Pagar	Pagado
01 . Personal	6.481.000	6.374.660	6.374.660	5.931.224
02 . Bienes De Consumo	44.000	34.161	34.161	34.161
03 . Servicios No Personales	78.000	50.058	50.058	50.058
11 . Bienes De Capital	1.000	0	0	0
Total general	6.604.000	6.458.879	6.458.879	6.015.443

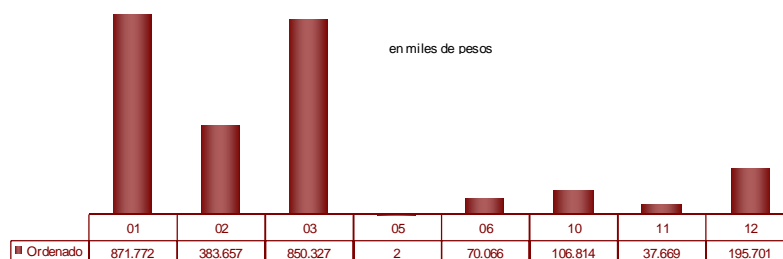
165 - Previsión Social

Part. Princ.	Presupuestado	Comprometido	Devengado Ordenado a Pagar	Pagado
01 . Personal	8.866.000	8.555.373	8.555.373	8.040.201
Total general	8.866.000	8.555.373	8.555.373	8.040.201

Jurisdicción 1.20: Ministerio De Gestión Pública

Por partida principal

Partida Principal	Presupuestado	Comprometido	Devengado Ordenado a Pagar	Pagado
01 . Personal	873.330.234	871.772.181	871.772.181	815.959.401
02 . Bienes De Consumo	387.498.513	383.657.455	383.657.455	338.385.853
03 . Servicios No Personales	857.810.631	850.327.008	850.327.008	391.034.228
05 . Intereses Y Gastos Financieros	102.000	1.947	1.947	1.947
06 . Transferencias Para Erogaciones Corrientes	72.746.915	70.065.749	70.065.749	64.656.256
10 . Transferencias Para Erogaciones De Capital	107.228.108	106.814.120	106.814.120	97.851.648
11 . Bienes De Capital	39.710.165	37.669.199	37.669.199	11.819.697
12 . Trabajos Públicos	196.021.726	195.701.414	195.701.414	86.709.042
Total	2.534.448.292	2.516.009.073	2.516.009.073	1.806.418.071



Por programas

Programa	Presupuesto	Compromiso	Devengado Ordenado a Pagar	Pagado
108 - Ayuda Directa A La Comunidad	27.185.000	25.005.979	25.005.979	14.835.000
201 - (C.E.) Fondo De Emergencia Por Inundaciones Ley N°10267	297.772.776	297.689.281	297.689.280	183.505.520
202 - Ministerio De Gestión Pública	190.345.000	186.653.601	186.653.601	161.956.152
203 - Capital Humano	107.364.000	107.147.061	107.147.061	100.252.273
204 - Desarrollo De Operaciones Aéreas	30.186.000	28.403.093	28.403.093	24.661.339
205 - Innovación Y Monitoreo De La Gestión	103.965.000	102.395.512	102.395.512	71.394.499
206 - Secretaria De Fortalecimiento Institucional	2.056.516	1.729.721	1.729.721	1.628.390
212 - Programas Sociales Financiados Con Recursos Nacionales - Paicor	49.758.000	49.757.408	49.757.408	49.757.408
213 - (P.A.I.Cor.) Programa Asistencia Integral Córdoba	1.674.215.000	1.672.477.366	1.672.477.366	1.161.479.945
215 - Casa De La Provincia De Córdoba En Buenos Aires	14.723.000	11.870.058	11.870.058	11.142.532
216 - (C.E.) Delegación En Buenos Aires - Cuenta Especial Dto. 4262/90	185.000	31.990	31.990	31.990
217 - Actividades Región Sur	31.839.000	28.041.038	28.041.038	21.175.771
218 - Descentralización San Francisco	4.854.000	4.806.966	4.806.966	4.597.251
Total general	2.534.448.292	2.516.009.073	2.516.009.073	1.806.418.071

Ejecución Presupuestaria al 31/12/2015

108 - Ayuda Directa A La Comunidad

Part. Princ.	Presupuestado	Comprometido	Devengado Ordenado a Pagar	Pagado
06 . Transferencias Para Erogaciones Corrientes	12.340.000	10.561.179	10.561.179	6.105.000
10 . Transferencias Para Erogaciones De Capital	14.845.000	14.444.800	14.444.800	8.730.000
Total general	27.185.000	25.005.979	25.005.979	14.835.000

201 - (C.E.) Fondo De Emergencia Por Inundaciones Ley N°10267

Part. Princ.	Presupuestado	Comprometido	Devengado Ordenado a Pagar	Pagado
02 . Bienes De Consumo	1.893.000	1.892.752	1.892.752	0
03 . Servicios No Personales	6.670.859	6.670.760	6.670.760	6.619.795
06 . Transferencias Para Erogaciones Corrientes	1.468.915	1.468.915	1.468.915	1.468.915
10 . Transferencias Para Erogaciones De Capital	92.383.108	92.369.320	92.369.320	89.121.648
11 . Bienes De Capital	168	0	0	0
12 . Trabajos Públicos	195.356.726	195.287.534	195.287.534	86.295.162
Total general	297.772.776	297.689.281	297.689.280	183.505.520

202 - Ministerio De Gestión Pública

Part. Princ.	Presupuestado	Comprometido	Devengado Ordenado a Pagar	Pagado
01 . Personal	125.890.000	125.717.134	125.717.134	117.331.154
02 . Bienes De Consumo	7.868.000	6.884.860	6.884.860	5.958.151
03 . Servicios No Personales	29.289.000	27.347.954	27.347.954	12.893.018
05 . Intereses Y Gastos Financieros	82.000	0	0	0
06 . Transferencias Para Erogaciones Corrientes	19.571.000	19.561.844	19.561.844	18.843.903
11 . Bienes De Capital	7.630.000	7.141.809	7.141.809	6.929.926
12 . Trabajos Públicos	15.000	0	0	0
Total general	190.345.000	186.653.601	186.653.601	161.956.152

203 - Capital Humano

Part. Princ.	Presupuestado	Comprometido	Devengado Ordenado a Pagar	Pagado
01 . Personal	105.406.000	105.284.058	105.284.058	98.829.109
02 . Bienes De Consumo	998.000	968.938	968.938	682.711
03 . Servicios No Personales	764.000	729.549	729.549	575.937
06 . Transferencias Para Erogaciones Corrientes	102.000	72.807	72.807	72.807
11 . Bienes De Capital	94.000	91.709	91.709	91.709
Total general	107.364.000	107.147.061	107.147.061	100.252.273

204 - Desarrollo De Operaciones Aéreas

Part. Princ.	Presupuestado	Comprometido	Devengado Ordenado a Pagar	Pagado
01 . Personal	19.606.000	19.580.452	19.580.452	18.485.098
02 . Bienes De Consumo	6.513.000	6.004.207	6.004.207	4.413.225
03 . Servicios No Personales	3.980.000	2.761.174	2.761.174	1.705.757
05 . Intereses Y Gastos Financieros	20.000	1.947	1.947	1.947
11 . Bienes De Capital	67.000	55.312	55.312	55.312
Total general	30.186.000	28.403.093	28.403.093	24.661.339

205 - Innovación Y Monitoreo De La Gestión

Part. Princ.	Presupuestado	Comprometido	Devengado Ordenado a Pagar	Pagado
01 . Personal	64.358.000	64.276.698	64.276.698	60.388.176
02 . Bienes De Consumo	479.000	423.678	423.678	255.452
03 . Servicios No Personales	12.521.000	11.244.235	11.244.235	8.496.826
11 . Bienes De Capital	26.607.000	26.450.901	26.450.901	2.254.045
Total general	103.965.000	102.395.512	102.395.512	71.394.499

206 - Secretaria De Fortalecimiento Institucional

Part. Princ.	Presupuestado	Comprometido	Devengado Ordenado a Pagar	Pagado
01 . Personal	1.391.799	1.389.248	1.389.248	1.387.291
02 . Bienes De Consumo	128.513	30.344	30.344	26.071
03 . Servicios No Personales	461.207	304.828	304.828	215.029
11 . Bienes De Capital	74.997	5.300	5.300	0
Total general	2.056.516	1.729.721	1.729.721	1.628.390

212 - Programas Sociales Financiados Con Recursos Nacionales - Paicor

Part. Princ.	Presupuestado	Comprometido	Devengado Ordenado a Pagar	Pagado
02 . Bienes De Consumo	49.758.000	49.757.408	49.757.408	49.757.408
Total general	49.758.000	49.757.408	49.757.408	49.757.408

213 - (P.A.I.Cor.) Programa Asistencia Integral Córdoba

Part. Princ.	Presupuestado	Comprometido	Devengado Ordenado a Pagar	Pagado
01 . Personal	531.680.000	531.618.819	531.618.819	497.187.622
02 . Bienes De Consumo	315.321.000	313.919.253	313.919.253	273.794.365
03 . Servicios No Personales	788.765.000	788.575.953	788.575.953	352.477.163
06 . Transferencias Para Erogaciones Corrientes	36.240.000	36.225.977	36.225.977	36.113.430
11 . Bienes De Capital	2.209.000	2.137.365	2.137.365	1.907.365
Total general	1.674.215.000	1.672.477.366	1.672.477.366	1.161.479.945

215 - Casa De La Provincia De Córdoba En Buenos Aires

Part. Princ.	Presupuestado	Comprometido	Devengado Ordenado a Pagar	Pagado
01 . Personal	11.744.000	10.844.019	10.844.019	10.116.493
02 . Bienes De Consumo	504.000	344.023	344.023	344.023
03 . Servicios No Personales	1.567.000	645.638	645.638	645.638
11 . Bienes De Capital	908.000	36.378	36.378	36.378
Total general	14.723.000	11.870.058	11.870.058	11.142.532

216 - (C.E.) Delegación En Buenos Aires - Cuenta Especial Dto. 4262/90

Part. Princ.	Presupuestado	Comprometido	Devengado Ordenado a Pagar	Pagado
02 . Bienes De Consumo	74.000	31.052	31.052	31.052
03 . Servicios No Personales	104.000	938	938	938
11 . Bienes De Capital	7.000	0	0	0
Total general	185.000	31.990	31.990	31.990

217 - Actividades Región Sur

Part. Princ.	Presupuestado	Comprometido	Devengado Ordenado a Pagar	Pagado
01 . Personal	8.660.435	8.497.585	8.497.585	7.880.005
02 . Bienes De Consumo	3.883.000	3.332.170	3.332.170	3.054.624
03 . Servicios No Personales	13.515.565	11.878.431	11.878.431	7.236.580
06 . Transferencias Para Erogaciones Corrientes	3.025.000	2.175.028	2.175.028	2.052.201
11 . Bienes De Capital	2.105.000	1.743.944	1.743.944	538.481
12 . Trabajos Públicos	650.000	413.880	413.880	413.880
Total general	31.839.000	28.041.038	28.041.038	21.175.771

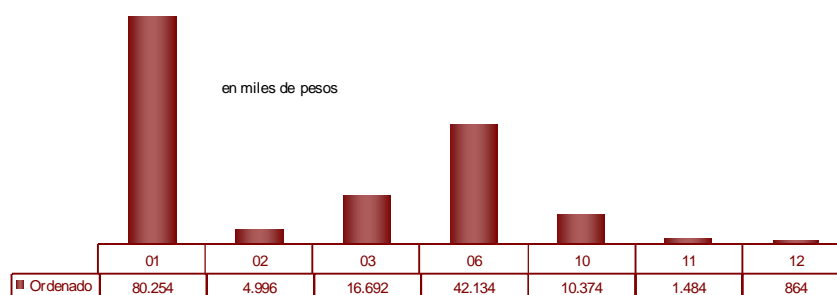
218 - Descentralización San Francisco

Part. Princ.	Presupuestado	Comprometido	Devengado Ordenado a Pagar	Pagado
01 . Personal	4.594.000	4.564.168	4.564.168	4.354.453
02 . Bienes De Consumo	79.000	68.771	68.771	68.771
03 . Servicios No Personales	173.000	167.548	167.548	167.548
11 . Bienes De Capital	8.000	6.480	6.480	6.480
Total general	4.854.000	4.806.966	4.806.966	4.597.251

Jurisdicción 1.25: Ministerio De Agricultura, Ganadería Y Alimentos

Por partida principal

Partida Principal	Presupuestado	Comprometido	Devengado Ordenado a Pagar	Pagado
01 . Personal	81.069.000	80.254.455	80.254.455	74.692.220
02 . Bienes De Consumo	7.413.000	4.995.806	4.995.806	3.980.770
03 . Servicios No Personales	22.425.000	16.691.860	16.691.860	10.746.420
06 . Transferencias Para Erogaciones Corrientes	45.870.000	42.134.148	42.134.148	31.313.661
10 . Transferencias Para Erogaciones De Capital	11.806.000	10.374.132	10.374.132	6.482.117
11 . Bienes De Capital	2.262.000	1.484.140	1.484.140	1.475.320
12 . Trabajos Públicos	865.000	864.453	864.453	260.396
Total	171.710.000	156.798.994	156.798.994	128.950.905



Por programas

Programa	Presupuesto	Compromiso	Devengado Ordenado a Pagar	Pagado
250 - Ministerio De Agricultura, Ganadería Y Alimentos	73.160.000	71.569.547	71.569.547	59.117.781
251 - Actividad Agrícola	14.879.000	13.820.174	13.820.174	12.667.424
252 - Actividad Pecuaria	12.671.000	12.308.215	12.308.215	11.460.033
253 - Promoción De La Calidad De Los Alimentos De Córdoba	5.176.000	4.998.643	4.998.643	4.384.865
254 - Aumento De La Calidad De Los Alimentos De Córdoba	1.800.000	775.962	775.962	578.651
255 - (C.E.) Fondo Agropecuario - Cuenta Especial - Ley 9138	17.039.000	15.108.296	15.108.296	10.772.554
256 - (C.E.) Productos Químicos O Biológicos De Uso Agrop. -Cta Esp- Ley 9164	5.074.000	2.440.741	2.440.741	1.222.511
257 - Programas Agropecuarios Y De Alimentos Financiados Con Recursos Nacionales	18.679.000	16.727.584	16.727.584	15.675.873
258 - Programa Para El Fortalecimiento Institucional, Comunicación Y De La Producción Agropecuaria	9.088.000	7.340.000	7.340.000	6.000.000
260 - Programa De Participación Y Difusión En Ferias Y Exposiciones Agropecuarias Y Agroindustriales	5.763.000	4.786.253	4.786.253	1.884.044
261 - Producción Agropecuaria Familiar	2.138.000	1.523.776	1.523.776	1.306.502
262 - Fiscalización	687.000	113.376	113.376	108.926
263 - Conservación De Suelos Y Manejo De Aguas	4.887.000	4.886.720	4.886.720	3.396.720
264 - Mejoramiento De Agencias Zonales En El Interior De La Provincia	669.000	399.706	399.706	375.022
Total general	171.710.000	156.798.994	156.798.994	128.950.905

250 - Ministerio De Agricultura, Ganadería Y Alimentos

Part. Princ.	Presupuestado	Comprometido	Devengado Ordenado a Pagar	Pagado
01 . Personal	50.160.000	49.694.038	49.694.038	46.111.709
02 . Bienes De Consumo	1.544.000	1.283.880	1.283.880	940.099
03 . Servicios No Personales	5.271.000	4.788.155	4.788.155	3.375.376
06 . Transferencias Para Erogaciones Corrientes	13.984.000	13.670.593	13.670.593	7.170.593
10 . Transferencias Para Erogaciones De Capital	20.000	0	0	0
11 . Bienes De Capital	1.316.000	1.268.428	1.268.428	1.259.609
12 . Trabajos Públicos	865.000	864.453	864.453	260.396
Total general	73.160.000	71.569.547	71.569.547	59.117.781

251 - Actividad Agrícola

Part. Princ.	Presupuestado	Comprometido	Devengado Ordenado a Pagar	Pagado
01 . Personal	12.813.000	12.700.764	12.700.764	11.891.971
02 . Bienes De Consumo	195.000	76.604	76.604	76.604
03 . Servicios No Personales	977.000	471.892	471.892	127.935
06 . Transferencias Para Erogaciones Corrientes	876.000	553.880	553.880	553.880
11 . Bienes De Capital	18.000	17.034	17.034	17.034
Total general	14.879.000	13.820.174	13.820.174	12.667.424

252 - Actividad Pecuaria

Part. Princ.	Presupuestado	Comprometido	Devengado Ordenado a Pagar	Pagado
01 . Personal	12.309.000	12.217.151	12.217.151	11.368.969
02 . Bienes De Consumo	131.000	49.097	49.097	49.097
03 . Servicios No Personales	101.000	41.968	41.968	41.968
06 . Transferencias Para Erogaciones Corrientes	77.000	0	0	0
11 . Bienes De Capital	53.000	0	0	0
Total general	12.671.000	12.308.215	12.308.215	11.460.033

253 - Promoción De La Calidad De Los Alimentos De Córdoba

Part. Princ.	Presupuestado	Comprometido	Devengado Ordenado a Pagar	Pagado
01 . Personal	4.663.000	4.555.639	4.555.639	4.283.144
02 . Bienes De Consumo	42.000	26.710	26.710	26.710
03 . Servicios No Personales	453.000	406.715	406.715	65.433
11 . Bienes De Capital	18.000	9.579	9.579	9.579
Total general	5.176.000	4.998.643	4.998.643	4.384.865

254 - Aumento De La Calidad De Los Alimentos De Córdoba

Part. Princ.	Presupuestado	Comprometido	Devengado Ordenado a Pagar	Pagado
02 . Bienes De Consumo	432.000	83.954	83.954	83.954
03 . Servicios No Personales	806.000	382.359	382.359	279.739
06 . Transferencias Para Erogaciones Corrientes	281.000	153.556	153.556	58.864
10 . Transferencias Para Erogaciones De Capital	217.000	101.393	101.393	101.393
11 . Bienes De Capital	64.000	54.700	54.700	54.700
Total general	1.800.000	775.962	775.962	578.651

255 - (C.E.) Fondo Agropecuario - Cuenta Especial - Ley 9138

Part. Princ.	Presupuestado	Comprometido	Devengado	Pagado
			Ordenado a Pagar	
02 . Bienes De Consumo	3.241.000	2.814.690	2.814.690	2.239.311
03 . Servicios No Personales	4.525.000	4.002.193	4.002.193	3.546.430
06 . Transferencias Para Erogaciones Corrientes	8.112.000	7.184.744	7.184.744	4.576.359
10 . Transferencias Para Erogaciones De Capital	1.061.000	1.009.989	1.009.989	313.774
11 . Bienes De Capital	100.000	96.680	96.680	96.680
Total general	17.039.000	15.108.296	15.108.296	10.772.554

256 - (C.E.) Productos Químicos O Biológicos De Uso Agrop. -Cta Esp- Ley 9164

Part. Princ.	Presupuestado	Comprometido	Devengado	Pagado
			Ordenado a Pagar	
02 . Bienes De Consumo	574.000	146.067	146.067	141.716
03 . Servicios No Personales	2.202.000	710.174	710.174	451.795
06 . Transferencias Para Erogaciones Corrientes	841.000	420.000	420.000	50.000
10 . Transferencias Para Erogaciones De Capital	1.450.000	1.164.500	1.164.500	579.000
11 . Bienes De Capital	7.000	0	0	0
Total general	5.074.000	2.440.741	2.440.741	1.222.511

257 - Programas Agropecuarios Y De Alimentos Financiados Con Recursos Nacionales

Part. Princ.	Presupuestado	Comprometido	Devengado	Pagado
			Ordenado a Pagar	
02 . Bienes De Consumo	339.000	95.267	95.267	95.267
03 . Servicios No Personales	1.232.000	609.410	609.410	585.410
06 . Transferencias Para Erogaciones Corrientes	13.739.000	13.412.656	13.412.656	13.265.246
10 . Transferencias Para Erogaciones De Capital	2.736.000	2.610.250	2.610.250	1.729.950
11 . Bienes De Capital	633.000	0	0	0
Total general	18.679.000	16.727.584	16.727.584	15.675.873

258 - Programa Para El Fortalecimiento Institucional, Comunicación Y De La Producción Agropecuaria

Part. Princ.	Presupuestado	Comprometido	Devengado	Pagado
			Ordenado a Pagar	
06 . Transferencias Para Erogaciones Corrientes	7.366.000	6.452.000	6.452.000	5.602.000
10 . Transferencias Para Erogaciones De Capital	1.722.000	888.000	888.000	398.000
Total general	9.088.000	7.340.000	7.340.000	6.000.000

260 - Programa De Participación Y Difusión En Ferias Y Exposiciones Agropecuarias Y Agroindustriales

Part. Princ.	Presupuestado	Comprometido	Devengado	Pagado
			Ordenado a Pagar	
02 . Bienes De Consumo	60.000	42.489	42.489	42.489
03 . Servicios No Personales	5.703.000	4.743.764	4.743.764	1.841.555
Total general	5.763.000	4.786.253	4.786.253	1.884.044

Ejecución Presupuestaria al 31/12/2015

261 - Producción Agropecuaria Familiar

Part. Princ.	Presupuestado	Comprometido	Devengado Ordenado a Pagar	Pagado
01 . Personal	1.124.000	1.086.862	1.086.862	1.036.428
02 . Bienes De Consumo	303.000	152.437	152.437	85.597
03 . Servicios No Personales	404.000	284.477	284.477	184.477
06 . Transferencias Para Erogaciones Corrientes	307.000	0	0	0
Total general	2.138.000	1.523.776	1.523.776	1.306.502

262 - Fiscalización

Part. Princ.	Presupuestado	Comprometido	Devengado Ordenado a Pagar	Pagado
02 . Bienes De Consumo	281.000	31.366	31.366	31.366
03 . Servicios No Personales	406.000	82.010	82.010	77.560
Total general	687.000	113.376	113.376	108.926

263 - Conservacion De Suelos Y Manejo De Aguas

Part. Princ.	Presupuestado	Comprometido	Devengado Ordenado a Pagar	Pagado
06 . Transferencias Para Erogaciones Corrientes	287.000	286.720	286.720	36.720
10 . Transferencias Para Erogaciones De Capital	4.600.000	4.600.000	4.600.000	3.360.000
Total general	4.887.000	4.886.720	4.886.720	3.396.720

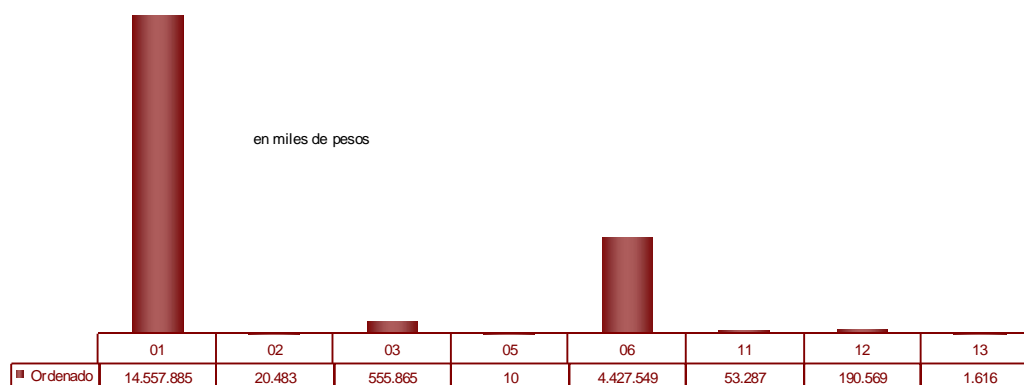
264 - Mejoramiento De Agencias Zonales En El Interior De La Provincia

Part. Princ.	Presupuestado	Comprometido	Devengado Ordenado a Pagar	Pagado
02 . Bienes De Consumo	271.000	193.243	193.243	168.559
03 . Servicios No Personales	345.000	168.745	168.745	168.745
11 . Bienes De Capital	53.000	37.719	37.719	37.719
Total general	669.000	399.706	399.706	375.022

Jurisdicción 1.35: Ministerio de Educación

Por partida principal

Partida Principal	Presupuestado	Comprometido	Devengado Ordenado a Pagar	Pagado
01 . Personal	14.561.602.053	14.557.885.278	14.557.885.278	13.653.958.985
02 . Bienes De Consumo	20.889.519	20.483.339	20.483.339	16.606.535
03 . Servicios No Personales	558.052.195	555.864.628	555.864.628	393.264.938
05 . Intereses Y Gastos Financieros	18.000	9.579	9.579	9.579
06 . Transferencias Para Erogaciones Corrientes	4.427.747.083	4.427.548.599	4.427.548.599	4.172.079.080
11 . Bienes De Capital	54.438.090	53.286.691	53.286.691	23.588.886
12 . Trabajos Públicos	191.555.422	190.568.897	190.568.897	126.983.958
13 . Bienes Preexistentes	1.659.000	1.616.000	1.616.000	1.616.000
Total	19.815.961.362	19.807.263.011	19.807.263.011	18.388.107.961



Por programas

Programa	Presupuesto	Compromiso	Devengado Ordenado a Pagar	Pagado
350 - Ministerio De Educación	95.479.500	93.431.459	93.431.459	85.409.348
351 - (C.E.) Fondos Caducos De Quiebras - Cuenta Especial Ley N° 9268	969.876	969.872	969.872	969.872
352 - Fondo Para El Financiamiento Del Sistema Educativo De La Provincia De Cordoba - Ley N° 9870	6.399.536.800	6.398.856.344	6.398.856.344	5.987.849.785
353 - Infraestructura Escuelas	31.795.000	29.933.823	29.933.823	29.933.823
354 - Educación Inicial Y Primaria	2.730.127.500	2.729.938.393	2.729.938.393	2.528.911.837
356 - Educación Secundaria	2.203.056.200	2.203.041.041	2.203.041.041	2.005.636.473
357 - Educación Superior	630.805.000	630.044.762	630.044.762	583.881.640
358 - Regimenes Especiales	408.469.300	408.101.818	408.101.818	377.769.492
359 - Escuelas De Oficiales Y Suboficiales De Policia De La Provincia	19.669.000	19.504.719	19.504.719	18.314.916
361 - (D.I.P.E.) Institutos Privados De Enseñanza	28.128.000	28.052.263	28.052.263	27.175.952
362 - Aportes Educación Inicial Y Primaria Privada	1.255.359.000	1.255.352.851	1.255.352.851	1.184.242.930
363 - Aportes Educación Media, Especial Y Superior Privada	3.167.883.000	3.167.876.370	3.167.876.370	2.984.445.816
364 - Programación, Apoyo Interdisciplinario Y Calidad De La Educación	66.184.000	66.096.054	66.096.054	63.752.035
365 - Educación Técnica Y Formación Profesional	1.995.664.000	1.995.615.848	1.995.615.848	1.816.803.407
366 - Educación Para Jóvenes Y Adultos	319.559.000	318.513.246	318.513.246	303.443.859
367 - Plan De Apoyo A Educación Inicial, Primaria Y Modalidades	76.359.272	76.359.262	76.359.262	76.359.262
368 - Mejora Continua De La Calidad De La Educación Técnico Profesional (Inet)	64.873.814	63.671.985	63.671.985	61.368.343
369 - Proyecto De Mejoramiento De La Educación Rural (Promer)	427.151	427.150	427.150	427.150
370 - Programa De Apoyo A La Política De Mejoramiento De Equidad Educativa(Promedu)	3.881.008	3.881.006	3.881.006	3.881.006
371 - Programa Provincial De Formación Docente (Infod)	5.438.496	5.438.492	5.438.492	5.438.492
372 - Finalización De Estudios Para Jóvenes Y Adultos (Fines)	15.052.988	15.052.988	15.052.988	15.052.988
376 - Programa Para La Construcción De Aulas Nuevas En Establecimientos Educativos	25.969.224	25.968.646	25.968.646	20.578.262
377 - Plan Integral Para La Promocion Del Empleo	1.134.513	1.134.513	1.134.513	1.134.513
378 - Programa De Reparación Y Construcción De Escuelas 2Da Etapa-Fondo Federal Solidario Ley N° 9610	132.458.459	132.444.629	132.444.629	74.421.127
379 - Inclusion Y Terminalidad De La Educacion Secundaria (14 A 17)	104.337.500	104.211.717	104.211.717	97.561.872
382 - Plan De Mejora Institucional	33.343.761	33.343.760	33.343.760	33.343.760
Total general	19.815.961.362	19.807.263.011	19.807.263.011	18.388.107.961

350 - Ministerio De Educación

Part. Princ.	Presupuestado	Comprometido	Devengado Ordenado a Pagar	Pagado
01 . Personal	64.136.500	63.304.524	63.304.524	61.233.006
02 . Bienes De Consumo	10.515.100	10.288.675	10.288.675	7.697.399
03 . Servicios No Personales	13.104.000	12.639.566	12.639.566	10.566.391
05 . Intereses Y Gastos Financieros	18.000	9.579	9.579	9.579
06 . Transferencias Para Erogaciones Corrientes	1.000	0	0	0
11 . Bienes De Capital	4.525.900	4.354.751	4.354.751	3.239.659
12 . Trabajos Públicos	3.179.000	2.834.365	2.834.365	2.663.312
Total general	95.479.500	93.431.459	93.431.459	85.409.348

351 - (C.E.) Fondos Caducos De Quiebras - Cuenta Especial Ley N° 9268

Part. Princ.	Presupuestado	Comprometido	Devengado Ordenado a Pagar	Pagado
02 . Bienes De Consumo	452.920	452.916	452.916	452.916
03 . Servicios No Personales	451.145	451.145	451.145	451.145
11 . Bienes De Capital	65.811	65.811	65.811	65.811
Total general	969.876	969.872	969.872	969.872

352 - Fondo Para El Financiamiento Del Sistema Educativo De La Provincia De Cordoba - Ley 9870

Part. Princ.	Presupuestado	Comprometido	Devengado Ordenado a Pagar	Pagado
01 . Personal	5.926.007.800	5.925.950.362	5.925.950.362	5.703.962.629
02 . Bienes De Consumo	1.767.000	1.623.852	1.623.852	823.349
03 . Servicios No Personales	436.558.000	436.256.746	436.256.746	275.764.090
06 . Transferencias Para Erogaciones Corrientes	3.307.000	3.174.577	3.174.577	2.246.867
11 . Bienes De Capital	30.238.000	30.234.806	30.234.806	3.436.849
13 . Bienes Preexistentes	1.659.000	1.616.000	1.616.000	1.616.000
Total general	6.399.536.800	6.398.856.344	6.398.856.344	5.987.849.785

353 - Infraestructura Escuelas

Part. Princ.	Presupuestado	Comprometido	Devengado Ordenado a Pagar	Pagado
02 . Bienes De Consumo	72.000	39.120	39.120	39.120
03 . Servicios No Personales	1.528.000	1.074.555	1.074.555	1.074.555
11 . Bienes De Capital	4.500.000	3.694.153	3.694.153	3.694.153
12 . Trabajos Públicos	25.695.000	25.125.995	25.125.995	25.125.995
Total general	31.795.000	29.933.823	29.933.823	29.933.823

354 - Educación Inicial Y Primaria

Part. Princ.	Presupuestado	Comprometido	Devengado Ordenado a Pagar	Pagado
01 . Personal	2.730.050.500	2.729.903.627	2.729.903.627	2.528.877.696
06 . Transferencias Para Erogaciones Corrientes	77.000	34.766	34.766	34.141
Total general	2.730.127.500	2.729.938.393	2.729.938.393	2.528.911.837

356 - Educación Secundaria

Part. Princ.	Presupuestado	Comprometido	Devengado Ordenado a Pagar	Pagado
01 . Personal	2.203.049.200	2.203.041.041	2.203.041.041	2.005.636.473
06 . Transferencias Para Erogaciones Corrientes	7.000	0	0	0
Total general	2.203.056.200	2.203.041.041	2.203.041.041	2.005.636.473

357 - Educación Superior

Part. Princ.	Presupuestado	Comprometido	Devengado Ordenado a Pagar	Pagado
01 . Personal	630.803.000	630.044.762	630.044.762	583.881.640
06 . Transferencias Para Erogaciones Corrientes	2.000	0	0	0
Total general	630.805.000	630.044.762	630.044.762	583.881.640

358 - Regímenes Especiales

Part. Princ.	Presupuestado	Comprometido	Devengado Ordenado a Pagar	Pagado
01 . Personal	408.458.000	408.090.565	408.090.565	377.758.949
06 . Transferencias Para Erogaciones Corrientes	11.300	11.253	11.253	10.544
Total general	408.469.300	408.101.818	408.101.818	377.769.492

359 - Escuelas De Oficiales Y Suboficiales De Policía De La Provincia

Part. Princ.	Presupuestado	Comprometido	Devengado Ordenado a Pagar	Pagado
01 . Personal	19.669.000	19.504.719	19.504.719	18.314.916
Total general	19.669.000	19.504.719	19.504.719	18.314.916

361 - (D.I.P.E.) Institutos Privados De Enseñanza

Part. Princ.	Presupuestado	Comprometido	Devengado Ordenado a Pagar	Pagado
01 . Personal	28.128.000	28.052.263	28.052.263	27.175.952
Total general	28.128.000	28.052.263	28.052.263	27.175.952

362 - Aportes Educación Inicial Y Primaria Privada

Part. Princ.	Presupuestado	Comprometido	Devengado Ordenado a Pagar	Pagado
06 . Transferencias Para Erogaciones Corrientes	1.255.359.000	1.255.352.851	1.255.352.851	1.184.242.930
Total general	1.255.359.000	1.255.352.851	1.255.352.851	1.184.242.930

363 - Aportes Educación Media, Especial Y Superior Privada

Part. Princ.	Presupuestado	Comprometido	Devengado Ordenado a Pagar	Pagado
06 . Transferencias Para Erogaciones Corrientes	3.167.883.000	3.167.876.370	3.167.876.370	2.984.445.816
Total general	3.167.883.000	3.167.876.370	3.167.876.370	2.984.445.816

364 - Programación, Apoyo Interdisciplinario Y Calidad De La Educación

Part. Princ.	Presupuestado	Comprometido	Devengado Ordenado a Pagar	Pagado
01 . Personal	66.184.000	66.096.054	66.096.054	63.752.035
Total general	66.184.000	66.096.054	66.096.054	63.752.035

365 - Educación Técnica Y Formación Profesional

Part. Princ.	Presupuestado	Comprometido	Devengado Ordenado a Pagar	Pagado
01 . Personal	1.995.663.000	1.995.615.848	1.995.615.848	1.816.803.407
06 . Transferencias Para Erogaciones Corrientes	1.000	0	0	0
Total general	1.995.664.000	1.995.615.848	1.995.615.848	1.816.803.407

366 - Educación Para Jóvenes Y Adultos

Part. Princ.	Presupuestado	Comprometido	Devengado Ordenado a Pagar	Pagado
01 . Personal	319.559.000	318.513.246	318.513.246	303.443.859
Total general	319.559.000	318.513.246	318.513.246	303.443.859

367 - Plan De Apoyo A Educación Inicial, Primaria Y Modalidades

Part. Princ.	Presupuestado	Comprometido	Devengado Ordenado a Pagar	Pagado
02 . Bienes De Consumo	909.783	909.777	909.777	909.777
03 . Servicios No Personales	74.727.359	74.727.357	74.727.357	74.727.357
06 . Transferencias Para Erogaciones Corrientes	557.620	557.620	557.620	557.620
11 . Bienes De Capital	164.510	164.509	164.509	164.509
Total general	76.359.272	76.359.262	76.359.262	76.359.262

368 - Mejora Continua De La Calidad De La Educación Técnico Profesional (Inet)

Part. Princ.	Presupuestado	Comprometido	Devengado Ordenado a Pagar	Pagado
01 . Personal	17.159.804	17.159.803	17.159.803	17.159.803
02 . Bienes De Consumo	7.090.930	7.087.215	7.087.215	6.602.189
03 . Servicios No Personales	21.331.398	20.362.970	20.362.970	20.329.110
06 . Transferencias Para Erogaciones Corrientes	541.163	541.163	541.163	541.163
11 . Bienes De Capital	14.781.743	14.610.537	14.610.537	12.825.781
12 . Trabajos Públicos	3.968.776	3.910.298	3.910.298	3.910.298
Total general	64.873.814	63.671.985	63.671.985	61.368.343

369 - Proyecto De Mejoramiento De La Educación Rural (Promer)

Part. Princ.	Presupuestado	Comprometido	Devengado Ordenado a Pagar	Pagado
02 . Bienes De Consumo	1.690	1.690	1.690	1.690
03 . Servicios No Personales	345.861	345.860	345.860	345.860
11 . Bienes De Capital	79.600	79.600	79.600	79.600
Total general	427.151	427.150	427.150	427.150

370 - Programa De Apoyo A La Política De Mejoramiento De Equidad Educativa (Promedu)

Part. Princ.	Presupuestado	Comprometido	Devengado Ordenado a Pagar	Pagado
02 . Bienes De Consumo	21.500	21.500	21.500	21.500
03 . Servicios No Personales	3.574.545	3.574.543	3.574.543	3.574.543
12 . Trabajos Públicos	284.963	284.963	284.963	284.963
Total general	3.881.008	3.881.006	3.881.006	3.881.006

371 - Programa Provincial De Formación Docente (Infod)

Part. Princ.	Presupuestado	Comprometido	Devengado Ordenado a Pagar	Pagado
02 . Bienes De Consumo	56.495	56.493	56.493	56.493
03 . Servicios No Personales	5.365.325	5.365.324	5.365.324	5.365.324
11 . Bienes De Capital	16.676	16.675	16.675	16.675
Total general	5.438.496	5.438.492	5.438.492	5.438.492

372 - Finalización De Estudios Para Jóvenes Y Adultos (Fines)

Part. Princ.	Presupuestado	Comprometido	Devengado Ordenado a Pagar	Pagado
01 . Personal	15.052.988	15.052.988	15.052.988	15.052.988
Total general	15.052.988	15.052.988	15.052.988	15.052.988

376 - Programa Para La Construcción De Aulas Nuevas En Establecimientos Educativos

Part. Princ.	Presupuestado	Comprometido	Devengado Ordenado a Pagar	Pagado
12 . Trabajos Públicos	25.969.224	25.968.646	25.968.646	20.578.262
Total general	25.969.224	25.968.646	25.968.646	20.578.262

377 - Plan Integral Para La Promoción Del Empleo

Part. Princ.	Presupuestado	Comprometido	Devengado Ordenado a Pagar	Pagado
02 . Bienes De Consumo	2.101	2.101	2.101	2.101
03 . Servicios No Personales	1.066.562	1.066.562	1.066.562	1.066.562
11 . Bienes De Capital	65.850	65.850	65.850	65.850
Total general	1.134.513	1.134.513	1.134.513	1.134.513

378 - Programa De Reparación Y Construcción De Escuelas 2Da Etapa-Fondo Federal Solidario Ley 9610

Part. Princ.	Presupuestado	Comprometido	Devengado Ordenado a Pagar	Pagado
12 . Trabajos Públicos	132.458.459	132.444.629	132.444.629	74.421.127
Total general	132.458.459	132.444.629	132.444.629	74.421.127

Ejecución Presupuestaria al 31/12/2015

379 - Inclusión Y Terminalidad De La Educación Secundaria (14 A 17)

Part. Princ.	Presupuestado	Comprometido	Devengado Ordenado a Pagar	Pagado
01 . Personal	104.337.500	104.211.717	104.211.717	97.561.872
Total general	104.337.500	104.211.717	104.211.717	97.561.872

382 - Plan De Mejora Institucional

Part. Princ.	Presupuestado	Comprometido	Devengado Ordenado a Pagar	Pagado
01 . Personal	33.343.761	33.343.760	33.343.760	33.343.760
Total general	33.343.761	33.343.760	33.343.760	33.343.760

Jurisdicción 1.40: Ministerio De Justicia y Derechos Humanos

Por partida principal

Partida Principal	Presupuestado	Comprometido	Devengado Ordenado a Pagar	Pagado
01 . Personal	1.276.564.000	1.268.627.596	1.268.627.596	1.236.865.554
02 . Bienes De Consumo	129.753.000	126.227.508	126.227.508	80.817.916
03 . Servicios No Personales	119.736.000	113.126.030	113.126.030	97.893.593
05 . Intereses Y Gastos Financieros	78.000	77.011	77.011	55.994
06 . Transferencias Para Erogaciones Corrientes	3.521.000	2.471.259	2.471.259	983.259
10 . Transferencias Para Erogaciones De Capital	1.137.000	910.000	910.000	0
11 . Bienes De Capital	14.270.000	12.128.720	12.128.720	8.251.233
12 . Trabajos Públicos	15.377.000	14.068.967	14.068.967	13.231.237
Total	1.560.436.000	1.537.637.092	1.537.637.092	1.438.098.784



Por programas

Programa	Presupuesto	Compromiso	Devengado Ordenado a Pagar	Pagado
400 - Ministerio De Justicia Y Derechos Humanos	58.131.000	55.862.980	55.862.980	51.472.774
401 - Consejo De La Magistratura	4.471.000	3.811.435	3.811.435	3.475.397
402 - Org., Coord.Y Prom. Del Saneamiento De Tit. Y La Inscr.De Parcelas Urbanas, Rurales Y Semirurales	8.957.000	7.637.658	7.637.658	6.764.051
403 - Política Judicial Y Reforma Procesal	6.490.000	5.631.516	5.631.516	5.289.620
404 - Asistencia A La Víctima Del Delito	9.448.000	8.706.899	8.706.899	7.930.562
405 - Registro Civil	16.043.000	14.250.017	14.250.017	13.275.462
406 - (C.E.) Tasas Oficina Móvil Del Registro Civil - Cuenta Especial Ley 9138	6.023.000	2.188.246	2.188.246	1.960.817
407 - Fortalecimiento Institucional De La Dir. Inspección De Personas Jurídicas	24.970.000	22.976.893	22.976.893	20.929.010
408 - Actividades Centrales Del Servicio Penitenciario	1.333.608.000	1.333.350.683	1.333.350.683	1.255.821.828
409 - Laborterapia En El Servicio Penitenciario	12.331.000	12.302.382	12.302.382	6.590.964
411 - Servicios Adicionales Producidos Por El Servicio Penitenciario	8.231.000	8.042.672	8.042.672	7.457.117
412 - (C.E.) Trabajos Penitenciarios - Cuenta Especial	4.778.000	3.839.450	3.839.450	3.839.450
413 - (C.E) Convenio Con El Registro Nacional De Las Personas	9.617.000	4.673.601	4.673.601	4.221.878
414 - Métodos Alternativos De Resolución De Conflictos	372.000	247.777	247.777	168.776
416 - Reinserción Del Liberado	1.926.000	719.539	719.539	474.510
417 - Junta De Calificación Y Selección De Jueces De Paz	574.000	403.991	403.991	224.540
422 - Inversión En Infraestructura Penitenciaria	20.308.000	20.303.151	20.303.151	19.592.488
423 - Educación Formal Para Los Internos	356.000	352.561	352.561	325.907
424 - Asistencia Y Reinserción Social Del Liberado	230.000	185.026	185.026	185.026
425 - Promoción Y Defensa De Los Derechos Humanos, Igualdad De Oportunidades Y Lucha Contra La Discriminación	30.830.000	29.956.615	29.956.615	28.098.606
426 - Aportes Al Archivo Provincial De La Memoria	2.742.000	2.194.000	2.194.000	0
Total general	1.560.436.000	1.537.637.092	1.537.637.092	1.438.098.784

400 - Ministerio De Justicia y Derechos Humanos

Part. Princ.	Presupuestado	Comprometido	Devengado Ordenado a Pagar	Pagado
01 . Personal	54.199.000	52.901.712	52.901.712	49.359.932
02 . Bienes De Consumo	948.000	860.791	860.791	805.611
03 . Servicios No Personales	2.341.000	1.932.168	1.932.168	1.138.923
06 . Transferencias Para Erogaciones Corrientes	33.000	26.400	26.400	26.400
11 . Bienes De Capital	472.000	141.909	141.909	141.909
12 . Trabajos Públicos	138.000	0	0	0
Total general	58.131.000	55.862.980	55.862.980	51.472.774

401 - Consejo De La Magistratura

Part. Princ.	Presupuestado	Comprometido	Devengado Ordenado a Pagar	Pagado
01 . Personal	3.307.000	3.006.594	3.006.594	2.812.454
02 . Bienes De Consumo	154.000	98.616	98.616	97.380
03 . Servicios No Personales	996.000	693.574	693.574	552.912
11 . Bienes De Capital	14.000	12.651	12.651	12.651
Total general	4.471.000	3.811.435	3.811.435	3.475.397

402 - Organización, Coordinación Y Promoción Del Saneamiento De Títulos Y La Inscripción De Parcelas Urbanas

Part. Princ.	Presupuestado	Comprometido	Devengado Ordenado a Pagar	Pagado
01 . Personal	7.658.000	6.725.472	6.725.472	6.259.525
02 . Bienes De Consumo	197.000	136.064	136.064	112.435
03 . Servicios No Personales	1.045.000	727.550	727.550	343.519
11 . Bienes De Capital	57.000	48.572	48.572	48.572
Total general	8.957.000	7.637.658	7.637.658	6.764.051

403 - Política Judicial y Reforma Procesal

Part. Princ.	Presupuestado	Comprometido	Devengado Ordenado a Pagar	Pagado
01 . Personal	6.261.000	5.477.158	5.477.158	5.135.262
02 . Bienes De Consumo	118.000	93.454	93.454	93.454
03 . Servicios No Personales	73.000	25.289	25.289	25.289
11 . Bienes De Capital	38.000	35.615	35.615	35.615
Total general	6.490.000	5.631.516	5.631.516	5.289.620

404 - Asistencia A La Víctima Del Delito

Part. Princ.	Presupuestado	Comprometido	Devengado Ordenado a Pagar	Pagado
01 . Personal	8.933.000	8.370.936	8.370.936	7.729.371
02 . Bienes De Consumo	83.000	52.669	52.669	52.492
03 . Servicios No Personales	334.000	235.455	235.455	100.861
06 . Transferencias Para Erogaciones Corrientes	38.000	6.486	6.486	6.486
11 . Bienes De Capital	60.000	41.353	41.353	41.353
Total general	9.448.000	8.706.899	8.706.899	7.930.562

405 - Registro Civil

Part. Princ.	Presupuestado	Comprometido	Devengado Ordenado a Pagar	Pagado
01 . Personal	15.818.000	14.049.942	14.049.942	13.075.387
06 . Transferencias Para Erogaciones Corrientes	225.000	200.075	200.075	200.075
Total general	16.043.000	14.250.017	14.250.017	13.275.462

406 - (C.E.) Tasas Oficina Móvil Del Registro Civil - Cuenta Especial Ley 9138

Part. Princ.	Presupuestado	Comprometido	Devengado Ordenado a Pagar	Pagado
01 . Personal	1.176.000	1.138.987	1.138.987	960.624
02 . Bienes De Consumo	1.345.000	220.253	220.253	171.186
03 . Servicios No Personales	2.022.000	485.712	485.712	485.712
11 . Bienes De Capital	1.480.000	343.294	343.294	343.294
Total general	6.023.000	2.188.246	2.188.246	1.960.817

407 - Fortalecimiento Institucional De La Dirección de Inspección De Personas Jurídicas

Part. Princ.	Presupuestado	Comprometido	Devengado Ordenado a Pagar	Pagado
01 . Personal	23.015.000	21.757.467	21.757.467	20.240.954
02 . Bienes De Consumo	177.000	110.473	110.473	92.219
03 . Servicios No Personales	1.058.000	913.025	913.025	399.909
11 . Bienes De Capital	220.000	195.928	195.928	195.928
12 . Trabajos Públicos	500.000	0	0	0
Total general	24.970.000	22.976.893	22.976.893	20.929.010

408 - Actividades Centrales del Servicio Penitenciario

Part. Princ.	Presupuestado	Comprometido	Devengado Ordenado a Pagar	Pagado
01 . Personal	1.123.398.000	1.123.193.349	1.123.193.349	1.101.223.589
02 . Bienes De Consumo	98.141.000	98.129.958	98.129.958	59.086.364
03 . Servicios No Personales	101.631.000	101.593.792	101.593.792	89.115.491
05 . Intereses Y Gastos Financieros	78.000	77.011	77.011	55.994
06 . Transferencias Para Erogaciones Corrientes	643.000	642.166	642.166	440.566
11 . Bienes De Capital	9.717.000	9.714.407	9.714.407	5.899.824
Total general	1.333.608.000	1.333.350.683	1.333.350.683	1.255.821.828

409 - Laborterapia En El Servicio Penitenciario

Part. Princ.	Presupuestado	Comprometido	Devengado Ordenado a Pagar	Pagado
02 . Bienes De Consumo	12.166.000	12.140.796	12.140.796	6.480.371
03 . Servicios No Personales	94.000	91.433	91.433	75.413
11 . Bienes De Capital	71.000	70.153	70.153	35.181
Total general	12.331.000	12.302.382	12.302.382	6.590.964

411 – (C.E.) Servicios Adicionales Producidos Por El Servicio Penitenciario

Part. Princ.	Presupuestado	Comprometido	Devengado Ordenado a Pagar	Pagado
02 . Bienes De Consumo	6.384.000	6.217.105	6.217.105	5.735.902
03 . Servicios No Personales	1.762.000	1.742.658	1.742.658	1.638.307
11 . Bienes De Capital	85.000	82.909	82.909	82.909
Total general	8.231.000	8.042.672	8.042.672	7.457.117

412 - (C.E.) Trabajos Penitenciarios - Cuenta Especial

Part. Princ.	Presupuestado	Comprometido	Devengado Ordenado a Pagar	Pagado
02 . Bienes De Consumo	3.388.000	3.057.238	3.057.238	3.057.238
03 . Servicios No Personales	750.000	467.156	467.156	467.156
11 . Bienes De Capital	340.000	313.097	313.097	313.097
12 . Trabajos Públicos	300.000	1.959	1.959	1.959
Total general	4.778.000	3.839.450	3.839.450	3.839.450

413 – (C:E.) Convenio Con El Registro Nacional De Las Personas

Part. Princ.	Presupuestado	Comprometido	Devengado Ordenado a Pagar	Pagado
01 . Personal	2.697.000	2.416.635	2.416.635	2.316.723
02 . Bienes De Consumo	1.884.000	578.936	578.936	544.321
03 . Servicios No Personales	4.181.000	1.328.348	1.328.348	1.166.151
11 . Bienes De Capital	700.000	194.682	194.682	194.682
12 . Trabajos Públicos	155.000	155.000	155.000	0
Total general	9.617.000	4.673.601	4.673.601	4.221.878

414 - Métodos Alternativos De Resolución De Conflictos

Part. Princ.	Presupuestado	Comprometido	Devengado Ordenado a Pagar	Pagado
02 . Bienes De Consumo	66.000	36.169	36.169	36.169
03 . Servicios No Personales	286.000	198.403	198.403	119.402
11 . Bienes De Capital	20.000	13.206	13.206	13.206
Total general	372.000	247.777	247.777	168.776

416 - Reinserción Del Liberado

Part. Princ.	Presupuestado	Comprometido	Devengado Ordenado a Pagar	Pagado
02 . Bienes De Consumo	143.000	92.454	92.454	90.556
03 . Servicios No Personales	600.000	481.211	481.211	240.479
06 . Transferencias Para Erogaciones Corrientes	728.000	127.106	127.106	124.706
11 . Bienes De Capital	86.000	18.769	18.769	18.769
12 . Trabajos Públicos	369.000	0	0	0
Total general	1.926.000	719.539	719.539	474.510

417 - Junta De Calificación Y Selección De Jueces De Paz

Part. Princ.	Presupuestado	Comprometido	Devengado Ordenado a Pagar	Pagado
02 . Bienes De Consumo	41.000	3.644	3.644	3.644
03 . Servicios No Personales	526.000	396.154	396.154	216.703
11 . Bienes De Capital	7.000	4.192	4.192	4.192
Total general	574.000	403.991	403.991	224.540

422 - Inversión En Infraestructura Penitenciaria

Part. Princ.	Presupuestado	Comprometido	Devengado	Pagado
			Ordenado a Pagar	
02 . Bienes De Consumo	3.969.000	3.968.071	3.968.071	3.968.071
03 . Servicios No Personales	1.561.000	1.561.000	1.561.000	1.561.000
11 . Bienes De Capital	863.000	862.073	862.073	834.140
12 . Trabajos Públicos	13.915.000	13.912.007	13.912.007	13.229.277
Total general	20.308.000	20.303.151	20.303.151	19.592.488

423 - Educación Formal Para Los Internos

Part. Princ.	Presupuestado	Comprometido	Devengado	Pagado
			Ordenado a Pagar	
02 . Bienes De Consumo	356.000	352.561	352.561	325.907
Total general	356.000	352.561	352.561	325.907

424 - Asistencia Y Reinserción Social Del Liberado

Part. Princ.	Presupuestado	Comprometido	Devengado	Pagado
			Ordenado a Pagar	
06 . Transferencias Para Erogaciones Corrientes	230.000	185.026	185.026	185.026
Total general	230.000	185.026	185.026	185.026

425 - Promoción y Defensa De Los Derechos Humanos Y Lucha Contra La Discriminación

Part. Princ.	Presupuestado	Comprometido	Devengado	Pagado
			Ordenado a Pagar	
01 . Personal	30.102.000	29.589.345	29.589.345	27.751.732
02 . Bienes De Consumo	193.000	78.258	78.258	64.597
03 . Servicios No Personales	476.000	253.103	253.103	246.366
06 . Transferencias Para Erogaciones Corrientes	19.000	0	0	0
11 . Bienes De Capital	40.000	35.910	35.910	35.910
Total general	30.830.000	29.956.615	29.956.615	28.098.606

426 - Aportes Al Archivo Provincial De La Memoria

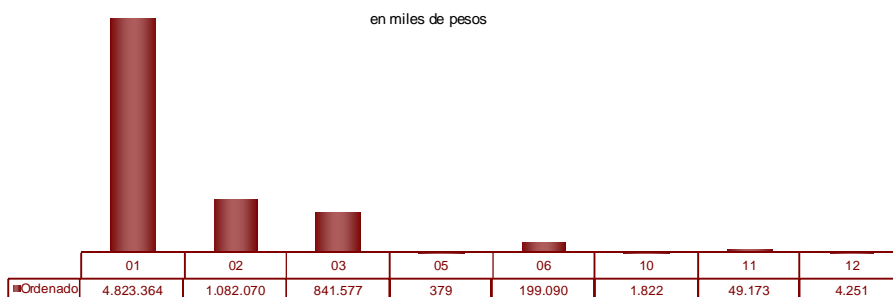
Part. Princ.	Presupuestado	Comprometido	Devengado	Pagado
			Ordenado a Pagar	
06 . Transferencias Para Erogaciones Corrientes	1.605.000	1.284.000	1.284.000	0
10 . Transferencias Para Erogaciones De Capital	1.137.000	910.000	910.000	0
Total general	2.742.000	2.194.000	2.194.000	0

Ejecución Presupuestaria al 31/12/2015

Jurisdicción 1.45: Ministerio de Salud

Por partida principal

Partida Principal	Presupuestado	Comprometido	Devengado Ordenado a Pagar	Pagado
01 . Personal	4.823.599.000	4.823.363.850	4.823.363.850	4.522.491.602
02 . Bienes De Consumo	1.093.759.700	1.082.070.201	1.082.070.201	534.183.598
03 . Servicios No Personales	866.662.300	841.576.638	841.576.638	404.759.331
05 . Intereses Y Gastos Financieros	399.000	378.758	378.758	185.561
06 . Transferencias Para Erogaciones Corrientes	199.536.000	199.090.320	199.090.320	185.498.170
10 . Transferencias Para Erogaciones De Capital	1.822.000	1.821.691	1.821.691	894.191
11 . Bienes De Capital	49.972.000	49.172.710	49.172.710	35.675.909
12 . Trabajos Públicos	4.251.000	4.250.584	4.250.584	1.421.151
Total	7.040.001.000	7.001.724.751	7.001.724.751	5.685.109.514



Por programas

Programa	Presupuesto	Compromiso	Devengado Ordenado a Pagar	Pagado
450 - Actividades Centrales Del Ministerio De Salud	483.883.400	482.991.531	482.991.531	435.806.264
451 - (C.E.) Actividades De Fiscalización, Evaluación Y Registro- Ley 6222 Y Modificatorias	3.844.000	3.380.400	3.380.400	3.380.400
453 - (C.E) Programa Federal (Pro.Fe)	154.724.000	154.715.548	154.715.548	123.852.535
454 - (C.E.) Recurso Solidario Para Ablación E Implantes - Cuenta Especial- Ley Provincial N°8814	1.675.000	1.435.739	1.435.739	1.435.739
455 - (C.E.)Programa De Lucha Contra El Vih-Sida Y Its- Ley 9161	1.736.000	1.636.927	1.636.927	1.636.927
456 - Actividades Comunes De La Secretaría De Atención Médica	498.548.100	496.297.255	496.297.255	226.461.207
457 - Hospitales De Capital	2.840.118.500	2.833.369.521	2.833.369.521	2.346.965.873
458 - Hospitales Del Interior	2.073.558.000	2.056.491.384	2.056.491.384	1.755.020.639
461 - Salud Mental En Hospitales Provinciales	506.912.000	502.595.885	502.595.885	414.722.214
462 - (C.E) Plan Nacer - Resolucion N° 00425/05	57.829.000	56.663.170	56.663.170	56.663.170
463 - (C.E) Programas Nacionales Varios	84.365.000	83.413.300	83.413.300	83.248.583
464 - (C.E.) Conv. Con Organismos De Seg.Soc. Y Otros - Cta Esp-Recup Del Gto Hosp-Ley 8373	86.309.000	85.325.279	85.325.279	82.797.832
467 - Actividades Comunes De La Secretaría De Prevención Y Promoción De La Salud	133.053.000	130.532.391	130.532.391	83.656.357
468 - Asistencia Sanitaria	59.848.000	59.347.602	59.347.602	43.293.276
470 - Arquitectura Y Mantenimiento Hospitalario	47.731.000	47.719.756	47.719.756	23.075.452
471 - Integración Sanitaria	5.591.000	5.548.222	5.548.222	2.832.205
475 - Promoción, Prevención Y Atención En Zonas Rurales	276.000	260.841	260.841	260.841
Total general	7.040.001.000	7.001.724.751	7.001.724.751	5.685.109.514

450 - Actividades Centrales Del Ministerio De Salud

Part. Princ.	Presupuestado	Comprometido	Devengado Ordenado a Pagar	Pagado
01 . Personal	344.154.000	344.146.137	344.146.137	321.949.461
02 . Bienes De Consumo	9.464.400	9.119.173	9.119.173	7.452.961
03 . Servicios No Personales	27.941.000	27.405.921	27.405.921	16.326.017
05 . Intereses Y Gastos Financieros	168.000	167.543	167.543	70.191
06 . Transferencias Para Erogaciones Corrientes	101.304.000	101.303.189	101.303.189	89.231.360
11 . Bienes De Capital	852.000	849.569	849.569	776.274
Total general	483.883.400	482.991.531	482.991.531	435.806.264

451 - (C.E.) Actividades De Fiscalización, Evaluación Y Registro

Part. Princ.	Presupuestado	Comprometido	Devengado Ordenado a Pagar	Pagado
02 . Bienes De Consumo	845.000	834.631	834.631	834.631
03 . Servicios No Personales	2.359.000	2.000.077	2.000.077	2.000.077
06 . Transferencias Para Erogaciones Corrientes	94.000	0	0	0
11 . Bienes De Capital	546.000	545.692	545.692	545.692
Total general	3.844.000	3.380.400	3.380.400	3.380.400

453 - (C.E) Programa Federal (Pro.Fe)

Part. Princ.	Presupuestado	Comprometido	Devengado Ordenado a Pagar	Pagado
02 . Bienes De Consumo	105.403.000	105.398.830	105.398.830	74.535.817
03 . Servicios No Personales	44.380.000	44.376.420	44.376.420	44.376.420
11 . Bienes De Capital	4.941.000	4.940.297	4.940.297	4.940.297
Total general	154.724.000	154.715.548	154.715.548	123.852.535

454 - (C.E.) Recurso Solidario Para Ablación E Implantes - Cuenta Especial- Ley Provincial N°8814

Part. Princ.	Presupuestado	Comprometido	Devengado Ordenado a Pagar	Pagado
02 . Bienes De Consumo	335.000	213.267	213.267	213.267
03 . Servicios No Personales	1.310.000	1.193.577	1.193.577	1.193.577
11 . Bienes De Capital	30.000	28.895	28.895	28.895
Total general	1.675.000	1.435.739	1.435.739	1.435.739

455 - (C.E.) Programa De Lucha Contra El Vih-Sida Y Ets-Ley 9161

Part. Princ.	Presupuestado	Comprometido	Devengado Ordenado a Pagar	Pagado
02 . Bienes De Consumo	1.568.000	1.490.188	1.490.188	1.490.188
03 . Servicios No Personales	168.000	146.738	146.738	146.738
Total general	1.736.000	1.636.927	1.636.927	1.636.927

456 - Actividades Comunes De La Secretaría De Atención Médica

Part. Princ.	Presupuestado	Comprometido	Devengado Ordenado a Pagar	Pagado
01 . Personal	150.520.000	150.516.277	150.516.277	141.195.253
02 . Bienes De Consumo	173.881.100	173.164.593	173.164.593	39.474.649
03 . Servicios No Personales	155.520.000	154.005.953	154.005.953	37.749.120
05 . Intereses Y Gastos Financieros	1.000	158	158	70
11 . Bienes De Capital	18.626.000	18.610.275	18.610.275	8.042.115
Total general	498.548.100	496.297.255	496.297.255	226.461.207

457 - Hospitales De Capital

Part. Princ.	Presupuestado	Comprometido	Devengado Ordenado a Pagar	Pagado
01 . Personal	2.222.979.000	2.222.843.763	2.222.843.763	2.085.334.324
02 . Bienes De Consumo	418.122.200	415.516.709	415.516.709	179.976.865
03 . Servicios No Personales	196.154.300	192.275.061	192.275.061	80.665.574
05 . Intereses Y Gastos Financieros	57.000	53.089	53.089	24.053
11 . Bienes De Capital	2.806.000	2.680.899	2.680.899	965.057
Total general	2.840.118.500	2.833.369.521	2.833.369.521	2.346.965.873

458 - Hospitales Del Interior

Part. Princ.	Presupuestado	Comprometido	Devengado Ordenado a Pagar	Pagado
01 . Personal	1.663.778.000	1.663.711.542	1.663.711.542	1.558.950.595
02 . Bienes De Consumo	168.959.000	164.726.803	164.726.803	80.816.454
03 . Servicios No Personales	238.444.000	225.700.637	225.700.637	113.512.332
05 . Intereses Y Gastos Financieros	106.000	94.694	94.694	54.493
11 . Bienes De Capital	2.271.000	2.257.708	2.257.708	1.686.765
Total general	2.073.558.000	2.056.491.384	2.056.491.384	1.755.020.639

461 - Salud Mental En Hospitales Provinciales

Part. Princ.	Presupuestado	Comprometido	Devengado Ordenado a Pagar	Pagado
01 . Personal	381.945.000	381.924.266	381.924.266	358.643.889
02 . Bienes De Consumo	16.966.000	16.703.799	16.703.799	7.104.349
03 . Servicios No Personales	107.746.000	103.724.203	103.724.203	48.752.119
05 . Intereses Y Gastos Financieros	58.000	55.156	55.156	33.395
11 . Bienes De Capital	197.000	188.461	188.461	188.461
Total general	506.912.000	502.595.885	502.595.885	414.722.214

462 - (C.E) Plan Nacer - Resolución N° 00425/05

Part. Princ.	Presupuestado	Comprometido	Devengado Ordenado a Pagar	Pagado
02 . Bienes De Consumo	16.764.000	15.818.780	15.818.780	15.818.781
03 . Servicios No Personales	3.169.000	3.124.055	3.124.055	3.124.055
06 . Transferencias Para Erogaciones Corrientes	36.226.000	36.171.825	36.171.825	36.171.825
11 . Bienes De Capital	1.670.000	1.548.509	1.548.509	1.548.509
Total general	57.829.000	56.663.170	56.663.170	56.663.170

463 - (C.E) Programas Nacionales Varios

Part. Princ.	Presupuestado	Comprometido	Devengado Ordenado a Pagar	Pagado
02 . Bienes De Consumo	12.815.000	12.706.808	12.706.808	12.697.755
03 . Servicios No Personales	7.192.000	6.799.088	6.799.088	6.796.394
06 . Transferencias Para Erogaciones Corrientes	52.613.000	52.486.400	52.486.400	52.333.429
11 . Bienes De Capital	11.745.000	11.421.005	11.421.005	11.421.005
Total general	84.365.000	83.413.300	83.413.300	83.248.583

464 - (C.E.) Convenios Organismos De Seguridad Social Y Otros - Cuenta Especial-
Recupero Del Gasto Hospitalario

Part. Princ.	Presupuestado	Comprometido	Devengado Ordenado a Pagar	Pagado
02 . Bienes De Consumo	53.660.000	53.264.259	53.264.259	53.196.812
03 . Servicios No Personales	25.472.000	25.184.797	25.184.797	22.724.797
06 . Transferencias Para Erogaciones Corrientes	3.388.000	3.268.254	3.268.254	3.268.254
11 . Bienes De Capital	3.789.000	3.607.969	3.607.969	3.607.969
Total general	86.309.000	85.325.279	85.325.279	82.797.832

467 - Actividades Comunes De La Secretaría De Prevención Y Promoción De La Salud

Part. Princ.	Presupuestado	Comprometido	Devengado Ordenado a Pagar	Pagado
01 . Personal	60.223.000	60.221.865	60.221.865	56.418.079
02 . Bienes De Consumo	53.401.000	51.970.901	51.970.901	16.142.707
03 . Servicios No Personales	16.122.000	15.045.005	15.045.005	7.805.708
05 . Intereses Y Gastos Financieros	9.000	8.118	8.118	3.359
06 . Transferencias Para Erogaciones Corrientes	3.055.000	3.045.952	3.045.952	3.045.952
11 . Bienes De Capital	243.000	240.551	240.551	240.551
Total general	133.053.000	130.532.391	130.532.391	83.656.357

468 - Acción Social En Salud

Part. Princ.	Presupuestado	Comprometido	Devengado Ordenado a Pagar	Pagado
02 . Bienes De Consumo	59.450.000	59.030.590	59.030.590	42.982.464
03 . Servicios No Personales	121.000	41.003	41.003	41.003
11 . Bienes De Capital	277.000	276.009	276.009	269.809
Total general	59.848.000	59.347.602	59.347.602	43.293.276

470 - Arquitectura Y Mantenimiento Hospitalario

Part. Princ.	Presupuestado	Comprometido	Devengado Ordenado a Pagar	Pagado
02 . Bienes De Consumo	2.027.000	2.020.879	2.020.879	1.355.907
03 . Servicios No Personales	40.433.000	40.428.786	40.428.786	19.420.082
11 . Bienes De Capital	1.020.000	1.019.507	1.019.507	878.312
12 . Trabajos Públicos	4.251.000	4.250.584	4.250.584	1.421.151
Total general	47.731.000	47.719.756	47.719.756	23.075.452

Ejecución Presupuestaria al 31/12/2015

471 - Integración Sanitaria

Part. Princ.	Presupuestado	Comprometido	Devengado Ordenado a Pagar	Pagado
02 . Bienes De Consumo	5.000	4.676	4.676	4.676
06 . Transferencias Para Erogaciones Corrientes	2.856.000	2.814.700	2.814.700	1.447.350
10 . Transferencias Para Erogaciones De Capital	1.822.000	1.821.691	1.821.691	894.191
11 . Bienes De Capital	908.000	907.155	907.155	485.988
Total general	5.591.000	5.548.222	5.548.222	2.832.205

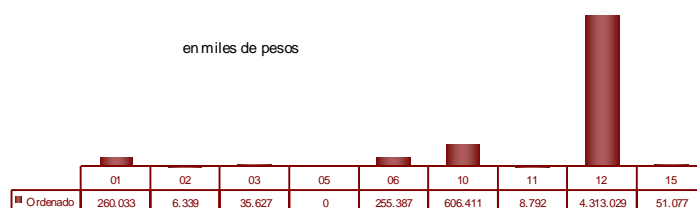
475 - Promoción, Prevención Y Atención En Zonas Rurales

Part. Princ.	Presupuestado	Comprometido	Devengado Ordenado a Pagar	Pagado
02 . Bienes De Consumo	94.000	85.314	85.314	85.314
03 . Servicios No Personales	131.000	125.318	125.318	125.318
11 . Bienes De Capital	51.000	50.209	50.209	50.209
Total general	276.000	260.841	260.841	260.841

Jurisdicción 1.50: Ministerio De Infraestructura

Por partida principal

Partida Principal	Presupuestado	Comprometido	Devengado Ordenado a Pagar	Pagado
01 . Personal	261.673.300	260.032.500	260.032.500	232.394.643
02 . Bienes De Consumo	8.979.000	6.338.713	6.338.713	6.032.791
03 . Servicios No Personales	41.528.000	35.627.203	35.627.203	20.934.200
05 . Intereses Y Gastos Financieros	19.000	0	0	0
06 . Transferencias Para Erogaciones Corrientes	256.225.000	255.387.494	255.387.494	255.387.494
10 . Transferencias Para Erogaciones De Capital	607.784.000	606.410.821	606.410.821	506.689.139
11 . Bienes De Capital	10.930.000	8.791.785	8.791.785	8.599.746
12 . Trabajos Públicos	4.319.928.000	4.313.029.114	4.313.029.114	2.370.637.857
15 . Activos Financieros	51.403.000	51.076.894	51.076.894	30.687.047
Total	5.558.469.300	5.536.694.524	5.536.694.524	3.431.362.917



Por programas

Programa	Presupuesto	Compromiso	Devengado Ordenado a Pagar	Pagado
500 - Ministerio De Infraestructura	77.120.710	75.423.300	75.423.300	57.093.008
501 - Coordinación	459.000	266.265	266.265	266.265
502 - Vivienda	63.757.000	62.090.508	62.090.508	54.452.213
503 - Viviendas, Infraestructura Y Equipamiento Comunitario	437.948.000	437.720.688	437.720.688	422.410.335
504 - (C.E.) Vialidad - Cuenta Especial Ley 8555	3.445.501.000	3.432.330.171	3.432.330.171	1.639.761.481
506 - Arquitectura	385.529.990	383.707.217	383.707.217	240.786.293
509 - Plan Estratégico Territorial Y Sistema De Información Geográfico Provincial	40.000	0	0	0
510 - Mantenimiento De Bienes Del Estado	10.351.600	9.507.270	9.507.270	8.618.366
512 - Coordinación De Obras Públicas	64.320.000	64.011.947	64.011.947	56.476.456
516 - Reparaciones De Establecimientos Educativos - Córdoba	57.728.000	57.727.808	57.727.808	31.780.125
517 - Escrituración De Viviendas	1.285.000	1.182.749	1.182.749	1.182.749
520 - Reparación Escuelas li Etapa - Fondo Federal Solidario Ley N° 9610	294.000	0	0	0
523 - Vida Digna "Plan Provincial De Infraestructura Vial Básica"	2.260.000	1.943.641	1.943.641	1.510.000
524 - Vida Digna "Mejoramiento De Viviendas"	1.854.000	1.854.000	1.854.000	1.854.000
525 - Crédito Tu Casa - Diferencial De Interés	217.504.000	217.503.494	217.503.494	217.503.494
526 - Instituto De Planificación Metropolitana (Iplam)	909.000	207.081	207.081	122.601
527 - (C.E) Obras Con Financiamiento De Tasa Vial Provincial Ley N° 10.081	791.608.000	791.218.385	791.218.385	697.545.530
Total general	5.558.469.300	5.536.694.524	5.536.694.524	3.431.362.917

Ejecución Presupuestaria al 31/12/2015

500 - Ministerio De Infraestructura

Part. Princ.	Presupuestado	Comprometido	Devengado Ordenado a Pagar	Pagado
01 . Personal	59.143.710	59.132.421	59.132.421	53.061.494
02 . Bienes De Consumo	1.329.000	1.049.741	1.049.741	1.044.031
03 . Servicios No Personales	16.296.000	14.955.590	14.955.590	2.729.127
10 . Transferencias Para Erogaciones De Capital	15.000	0	0	0
11 . Bienes De Capital	337.000	285.549	285.549	258.357
Total general	77.120.710	75.423.300	75.423.300	57.093.008

501 - Coordinación

Part. Princ.	Presupuestado	Comprometido	Devengado Ordenado a Pagar	Pagado
02 . Bienes De Consumo	228.000	115.813	115.813	115.813
03 . Servicios No Personales	206.000	125.566	125.566	125.566
11 . Bienes De Capital	25.000	24.885	24.885	24.885
Total general	459.000	266.265	266.265	266.265

502 - Vivienda

Part. Princ.	Presupuestado	Comprometido	Devengado Ordenado a Pagar	Pagado
01 . Personal	57.158.000	56.591.236	56.591.236	48.971.765
02 . Bienes De Consumo	759.000	619.722	619.722	619.722
03 . Servicios No Personales	4.877.000	3.950.615	3.950.615	3.931.792
05 . Intereses Y Gastos Financieros	3.000	0	0	0
11 . Bienes De Capital	960.000	928.934	928.934	928.934
Total general	63.757.000	62.090.508	62.090.508	54.452.213

503 - Viviendas, Infraestructura Y Equipamiento Comunitario

Part. Princ.	Presupuestado	Comprometido	Devengado Ordenado a Pagar	Pagado
03 . Servicios No Personales	2.882.000	2.784.588	2.784.588	2.688.368
05 . Intereses Y Gastos Financieros	16.000	0	0	0
10 . Transferencias Para Erogaciones De Capital	244.044.000	244.043.680	244.043.680	231.546.356
12 . Trabajos Públicos	167.265.000	167.151.664	167.151.664	164.488.564
15 . Activos Financieros	23.741.000	23.740.756	23.740.756	23.687.047
Total general	437.948.000	437.720.688	437.720.688	422.410.335

504 - (C.E.) Vialidad - Cuenta Especial Ley 8555

Part. Princ.	Presupuestado	Comprometido	Devengado Ordenado a Pagar	Pagado
01 . Personal	66.296.000	65.636.882	65.636.882	59.345.216
02 . Bienes De Consumo	4.386.000	3.022.322	3.022.322	2.726.629
03 . Servicios No Personales	8.725.000	6.748.562	6.748.562	4.884.454
06 . Transferencias Para Erogaciones Corrientes	38.721.000	37.884.000	37.884.000	37.884.000
10 . Transferencias Para Erogaciones De Capital	120.188.000	119.249.841	119.249.841	49.374.298
11 . Bienes De Capital	8.620.000	6.984.843	6.984.843	6.819.996
12 . Trabajos Públicos	3.170.903.000	3.165.467.583	3.165.467.583	1.471.726.888
15 . Activos Financieros	27.662.000	27.336.139	27.336.139	7.000.000
Total general	3.445.501.000	3.432.330.171	3.432.330.171	1.639.761.481

506 – Arquitectura

Part. Princ.	Presupuestado	Comprometido	Devengado Ordenado a Pagar	Pagado
01 . Personal	70.369.990	70.261.439	70.261.439	63.439.289
02 . Bienes De Consumo	1.471.000	1.198.529	1.198.529	1.194.009
03 . Servicios No Personales	5.619.000	5.092.596	5.092.596	4.714.696
10 . Transferencias Para Erogaciones De Capital	6.412.000	6.410.512	6.410.512	5.083.256
11 . Bienes De Capital	760.000	538.665	538.665	538.665
12 . Trabajos Públicos	300.898.000	300.205.477	300.205.477	165.816.378
Total general	385.529.990	383.707.217	383.707.217	240.786.293

509 - Plan Estratégico Territorial Y Sistema De Información Geográfico Provincial

Part. Princ.	Presupuestado	Comprometido	Devengado Ordenado a Pagar	Pagado
02 . Bienes De Consumo	30.000	0	0	0
03 . Servicios No Personales	10.000	0	0	0
Total general	40.000	0	0	0

510 - Mantenimiento De Bienes Del Estado

Part. Princ.	Presupuestado	Comprometido	Devengado Ordenado a Pagar	Pagado
01 . Personal	8.705.600	8.410.522	8.410.522	7.576.879
02 . Bienes De Consumo	346.000	221.028	221.028	221.028
03 . Servicios No Personales	921.000	564.650	564.650	539.641
11 . Bienes De Capital	19.000	5.271	5.271	5.271
12 . Trabajos Públicos	360.000	305.799	305.799	275.547
Total general	10.351.600	9.507.270	9.507.270	8.618.366

512 - Coordinación De Obras Públicas

Part. Princ.	Presupuestado	Comprometido	Devengado Ordenado a Pagar	Pagado
02 . Bienes De Consumo	236.000	103.384	103.384	103.384
03 . Servicios No Personales	149.000	26.630	26.630	26.630
10 . Transferencias Para Erogaciones De Capital	63.863.000	63.861.545	63.861.545	56.326.054
11 . Bienes De Capital	52.000	20.388	20.388	20.388
12 . Trabajos Públicos	20.000	0	0	0
Total general	64.320.000	64.011.947	64.011.947	56.476.456

516 - Reparaciones De Establecimientos Educativos - Córdoba

Part. Princ.	Presupuestado	Comprometido	Devengado Ordenado a Pagar	Pagado
12 . Trabajos Públicos	57.728.000	57.727.808	57.727.808	31.780.125
Total general	57.728.000	57.727.808	57.727.808	31.780.125

517 - Escrituración De Viviendas

Part. Princ.	Presupuestado	Comprometido	Devengado Ordenado a Pagar	Pagado
03 . Servicios No Personales	1.285.000	1.182.749	1.182.749	1.182.749
Total general	1.285.000	1.182.749	1.182.749	1.182.749

520 - Reparación Escuelas 2Da Etapa - Fondo Federal Solidario Ley 9610

Part. Princ.	Presupuestado	Comprometido	Devengado Ordenado a Pagar	Pagado
12 . Trabajos Públicos	294.000	0	0	0
Total general	294.000	0	0	0

523 - Vida Digna "Plan Provincial De Infraestructura Vial Básica"

Part. Princ.	Presupuestado	Comprometido	Devengado Ordenado a Pagar	Pagado
10 . Transferencias Para Erogaciones De Capital	2.200.000	1.943.641	1.943.641	1.510.000
12 . Trabajos Públicos	60.000	0	0	0
Total general	2.260.000	1.943.641	1.943.641	1.510.000

524 - Vida Digna "Mejoramiento De Viviendas"

Part. Princ.	Presupuestado	Comprometido	Devengado Ordenado a Pagar	Pagado
10 . Transferencias Para Erogaciones De Capital	1.854.000	1.854.000	1.854.000	1.854.000
Total general	1.854.000	1.854.000	1.854.000	1.854.000

525 - Crédito Tu Casa - Diferencial De Interés

Part. Princ.	Presupuestado	Comprometido	Devengado Ordenado a Pagar	Pagado
06 . Transferencias Para Erogaciones Corrientes	217.504.000	217.503.494	217.503.494	217.503.494
Total general	217.504.000	217.503.494	217.503.494	217.503.494

526 - Instituto De Planificación Metropolitana (Iplam)

Part. Princ.	Presupuestado	Comprometido	Devengado Ordenado a Pagar	Pagado
02 . Bienes De Consumo	194.000	8.174	8.174	8.174
03 . Servicios No Personales	558.000	195.658	195.658	111.178
11 . Bienes De Capital	157.000	3.250	3.250	3.250
Total general	909.000	207.081	207.081	122.601

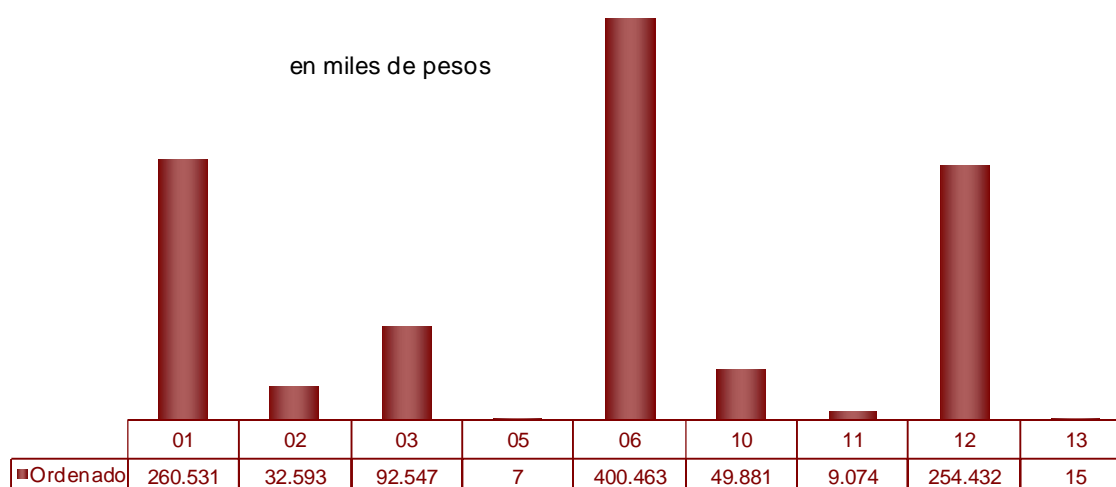
527 - (C.E) Obras Con Financiamiento De Tasa Vial Provincial Ley N° 10.081

Part. Princ.	Presupuestado	Comprometido	Devengado Ordenado a Pagar	Pagado
10 . Transferencias Para Erogaciones De Capital	169.208.000	169.047.603	169.047.603	160.995.175
12 . Trabajos Públicos	622.400.000	622.170.782	622.170.782	536.550.354
Total general	791.608.000	791.218.385	791.218.385	697.545.530

Jurisdicción 1.55: Ministerio De Agua, Ambiente Y Energía

Por partida principal

Partida Principal	Presupuestado	Comprometido	Devengado	
			Ordenado a Pagar	Pagado
01 . Personal	263.253.000	260.530.568	260.530.568	241.646.261
02 . Bienes De Consumo	39.886.500	32.592.903	32.592.903	31.015.393
03 . Servicios No Personales	100.792.000	92.547.374	92.547.374	52.520.729
05 . Intereses Y Gastos Financieros	15.000	6.911	6.911	6.911
06 . Transferencias Para Erogaciones Corrientes	402.711.200	400.463.427	400.463.427	339.815.145
10 . Transferencias Para Erogaciones De Capital	51.666.500	49.880.999	49.880.999	31.334.096
11 . Bienes De Capital	10.433.000	9.074.044	9.074.044	7.522.130
12 . Trabajos Públicos	257.029.000	254.432.422	254.432.422	119.125.414
13 . Bienes Preexistentes	100.000	15.342	15.342	15.342
Total	1.125.886.200	1.099.543.990	1.099.543.990	823.001.421



Por programas

Programa	Presupuesto	Compromiso	Devengado	
			Ordenado a Pagar	Pagado
550 - Recursos Hídricos	322.072.000	315.145.937	315.145.937	231.292.818
552 - Fondo De Consorcios Canaleros	98.809.000	97.930.965	97.930.965	40.220.107
555 - Ambiente	110.308.000	109.513.479	109.513.479	102.239.949
556 - Ambiente- Recursos Afectados	7.800.000	7.107.829	7.107.829	5.496.841
560 - (C.E) Fondo Para La Gestion De Residuos Sólidos Urbanos Ley N° 9088	7.395.000	5.641.271	5.641.271	4.210.415
561 - Ordenamiento De Bosques Nativos	17.741.000	17.264.107	17.264.107	17.264.107
565 - Desarrollo Energético	63.516.000	60.966.631	60.966.631	35.969.022
568 - Policía Ambiental	2.026.000	1.227.229	1.227.229	1.075.829
569 - Fondo De Protección Ambiental Provincial (Fopap) - Ley 10208	2.600.000	2.246.372	2.246.372	2.246.372
600 - Transporte - Actividades Comunes	47.362.000	46.749.585	46.749.585	43.791.048
601 - (C.E.) Transporte - Ley 8669 - Cuenta Especial	15.316.000	10.090.296	10.090.296	6.547.579
602 - Boleto Educativo Gratuito - Ley 10031	328.516.200	327.135.463	327.135.463	289.096.510
603 - Boleto Obrero Social (B.O.S.) - Decreto N° 272/2015	52.199.000	49.775.555	49.775.555	11.943.411
604 - Transporte- Recursos Afectados	300.000	0	0	0
605 - Servicios Públicos	6.903.000	5.726.361	5.726.361	5.113.327
606 - Fondo Compensador Del Transporte Ley 9832	43.023.000	43.022.909	43.022.909	26.494.086
Total general	1.125.886.200	1.099.543.990	1.099.543.990	823.001.421

Ejecución Presupuestaria al 31/12/2015

550 - Recursos Hídricos

Part. Princ.	Presupuestado	Comprometido	Devengado	Pagado
			Ordenado a Pagar	
01 . Personal	91.905.000	91.218.052	91.218.052	84.665.486
02 . Bienes De Consumo	21.536.000	19.686.780	19.686.780	19.147.169
03 . Servicios No Personales	33.596.000	32.217.554	32.217.554	29.167.616
05 . Intereses Y Gastos Financieros	15.000	6.911	6.911	6.911
06 . Transferencias Para Erogaciones Corrientes	11.671.000	11.307.077	11.307.077	11.221.757
10 . Transferencias Para Erogaciones De Capital	27.670.000	26.925.936	26.925.936	19.291.568
11 . Bienes De Capital	2.960.000	2.615.350	2.615.350	2.333.309
12 . Trabajos Públicos	132.619.000	131.152.934	131.152.934	65.443.660
13 . Bienes Preexistentes	100.000	15.342	15.342	15.342
Total general	322.072.000	315.145.937	315.145.937	231.292.818

552 - Fondo De Consorcios Canaleros

Part. Princ.	Presupuestado	Comprometido	Devengado	Pagado
			Ordenado a Pagar	
06 . Transferencias Para Erogaciones Corrientes	1.200.000	1.100.000	1.100.000	0
10 . Transferencias Para Erogaciones De Capital	5.196.000	5.196.000	5.196.000	1.500.000
12 . Trabajos Públicos	92.413.000	91.634.965	91.634.965	38.720.107
Total general	98.809.000	97.930.965	97.930.965	40.220.107

555 - Ambiente

Part. Princ.	Presupuestado	Comprometido	Devengado	Pagado
			Ordenado a Pagar	
01 . Personal	108.043.000	107.795.184	107.795.184	100.745.114
02 . Bienes De Consumo	876.000	636.609	636.609	574.824
03 . Servicios No Personales	1.384.000	1.077.725	1.077.725	916.051
11 . Bienes De Capital	5.000	3.960	3.960	3.960
Total general	110.308.000	109.513.479	109.513.479	102.239.949

556 - Ambiente- Recursos Afectados

Part. Princ.	Presupuestado	Comprometido	Devengado	Pagado
			Ordenado a Pagar	
02 . Bienes De Consumo	1.734.000	1.432.161	1.432.161	1.424.438
03 . Servicios No Personales	3.773.000	3.383.964	3.383.964	2.011.352
11 . Bienes De Capital	2.293.000	2.291.704	2.291.704	2.061.052
Total general	7.800.000	7.107.829	7.107.829	5.496.841

560 - (C.E) Fondo Para La Gestión De Residuos Sólidos Urbanos Ley N° 9024

Part. Princ.	Presupuestado	Comprometido	Devengado	Pagado
			Ordenado a Pagar	
02 . Bienes De Consumo	500	318	318	318
03 . Servicios No Personales	247.000	236.955	236.955	236.955
06 . Transferencias Para Erogaciones Corrientes	3.959.000	2.503.998	2.503.998	1.073.142
10 . Transferencias Para Erogaciones De Capital	3.188.500	2.900.000	2.900.000	2.900.000
Total general	7.395.000	5.641.271	5.641.271	4.210.415

561 - Ordenamiento De Bosques Nativos

Part. Princ.	Presupuestado	Comprometido	Devengado	Pagado
			Ordenado a Pagar	
02 . Bienes De Consumo	2.106.000	1.863.240	1.863.240	1.863.240
03 . Servicios No Personales	2.280.000	2.102.034	2.102.034	2.102.034
06 . Transferencias Para Erogaciones Corrientes	11.498.000	11.476.162	11.476.162	11.476.162
11 . Bienes De Capital	1.857.000	1.822.671	1.822.671	1.822.671
Total general	17.741.000	17.264.107	17.264.107	17.264.107

565 - Desarrollo Energético

Part. Princ.	Presupuestado	Comprometido	Devengado	Pagado
			Ordenado a Pagar	
01 . Personal	16.319.000	14.999.614	14.999.614	12.577.109
02 . Bienes De Consumo	844.000	569.020	569.020	274.235
03 . Servicios No Personales	3.661.000	2.859.321	2.859.321	2.848.736
10 . Transferencias Para Erogaciones De Capital	9.825.000	9.822.200	9.822.200	5.274.562
11 . Bienes De Capital	1.090.000	1.071.953	1.071.953	32.732
12 . Trabajos Públicos	31.777.000	31.644.523	31.644.523	14.961.647
Total general	63.516.000	60.966.631	60.966.631	35.969.022

568 - Policía Ambiental

Part. Princ.	Presupuestado	Comprometido	Devengado	Pagado
			Ordenado a Pagar	
02 . Bienes De Consumo	716.000	212.112	212.112	211.312
03 . Servicios No Personales	1.051.000	861.142	861.142	710.542
11 . Bienes De Capital	259.000	153.975	153.975	153.975
Total general	2.026.000	1.227.229	1.227.229	1.075.829

569 - Fondo De Protección Ambiental Provincial (Fopap) - Ley 10208

Part. Princ.	Presupuestado	Comprometido	Devengado	Pagado
			Ordenado a Pagar	
03 . Servicios No Personales	2.250.000	2.096.372	2.096.372	2.096.372
06 . Transferencias Para Erogaciones Corrientes	150.000	150.000	150.000	150.000
12 . Trabajos Públicos	200.000	0	0	0
Total general	2.600.000	2.246.372	2.246.372	2.246.372

600 - Transporte - Actividades Comunes

Part. Princ.	Presupuestado	Comprometido	Devengado	Pagado
			Ordenado a Pagar	
01 . Personal	46.986.000	46.517.717	46.517.717	43.658.552
02 . Bienes De Consumo	21.000	0	0	0
03 . Servicios No Personales	314.000	231.868	231.868	132.496
06 . Transferencias Para Erogaciones Corrientes	1.000	0	0	0
11 . Bienes De Capital	20.000	0	0	0
12 . Trabajos Públicos	20.000	0	0	0
Total general	47.362.000	46.749.585	46.749.585	43.791.048

Ejecución Presupuestaria al 31/12/2015

601 - (C.E.) Transporte - Ley 8669 - Cuenta Especial

Part. Princ.	Presupuestado	Comprometido	Devengado	
			Ordenado a Pagar	Pagado
02 . Bienes De Consumo	1.890.000	541.501	541.501	483.200
03 . Servicios No Personales	5.914.000	3.467.905	3.467.905	2.652.384
06 . Transferencias Para Erogaciones Corrientes	100.000	0	0	0
10 . Transferencias Para Erogaciones De Capital	5.787.000	5.036.862	5.036.862	2.367.966
11 . Bienes De Capital	1.625.000	1.044.028	1.044.028	1.044.028
Total general	15.316.000	10.090.296	10.090.296	6.547.579

602 - Boleto Educativo Gratuito - Ley 10031

Part. Princ.	Presupuestado	Comprometido	Devengado	
			Ordenado a Pagar	Pagado
02 . Bienes De Consumo	2.595.000	1.933.519	1.933.519	1.933.519
03 . Servicios No Personales	3.245.000	2.760.016	2.760.016	2.249.707
06 . Transferencias Para Erogaciones Corrientes	322.416.200	322.414.600	322.414.600	284.885.956
11 . Bienes De Capital	260.000	27.328	27.328	27.328
Total general	328.516.200	327.135.463	327.135.463	289.096.510

603 - Boleto Obrero Social (B.O.S.) - Decreto N° 272/2015

Part. Princ.	Presupuestado	Comprometido	Devengado	
			Ordenado a Pagar	Pagado
02 . Bienes De Consumo	1.373.000	556.169	556.169	366.169
03 . Servicios No Personales	42.089.000	40.687.630	40.687.630	7.020.125
06 . Transferencias Para Erogaciones Corrientes	8.693.000	8.488.680	8.488.680	4.514.041
11 . Bienes De Capital	44.000	43.075	43.075	43.075
Total general	52.199.000	49.775.555	49.775.555	11.943.411

604 - Transporte- Recursos Afectados

Part. Princ.	Presupuestado	Comprometido	Devengado	
			Ordenado a Pagar	Pagado
02 . Bienes De Consumo	47.000	0	0	0
03 . Servicios No Personales	233.000	0	0	0
11 . Bienes De Capital	20.000	0	0	0
Total general	300.000	0	0	0

605 -Servicios Públicos

Part. Princ.	Presupuestado	Comprometido	Devengado	
			Ordenado a Pagar	Pagado
02 . Bienes De Consumo	6.148.000	5.161.473	5.161.473	4.736.969
03 . Servicios No Personales	755.000	564.888	564.888	376.358
Total general	6.903.000	5.726.361	5.726.361	5.113.327

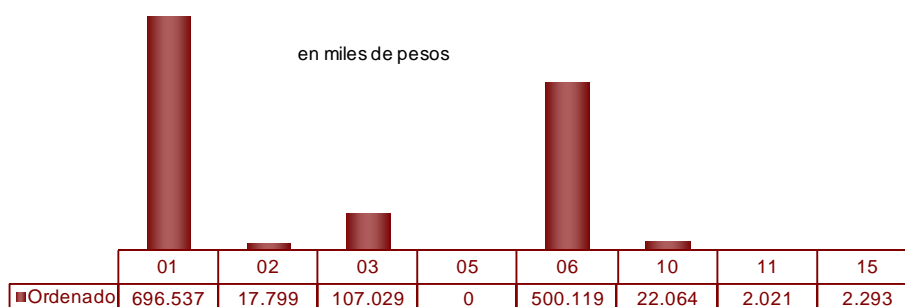
606 - Fondo Compensador Del Transporte Ley 9832

Part. Princ.	Presupuestado	Comprometido	Devengado	
			Ordenado a Pagar	Pagado
06 . Transferencias Para Erogaciones Corrientes	43.023.000	43.022.909	43.022.909	26.494.086
Total general	43.023.000	43.022.909	43.022.909	26.494.086

Jurisdicción 1.65: Ministerio De Desarrollo Social

Por partida principal

Partida Principal	Presupuestado	Comprometido	Devengado Ordenado a Pagar	Pagado
01 . Personal	699.370.274	696.537.312	696.537.312	646.640.369
02 . Bienes De Consumo	24.002.000	17.798.799	17.798.799	16.636.457
03 . Servicios No Personales	111.369.000	107.029.475	107.029.475	34.154.656
05 . Intereses Y Gastos Financieros	5.000	0	0	0
06 . Transferencias Para Erogaciones Corrientes	507.185.000	500.118.870	500.118.870	379.224.614
10 . Transferencias Para Erogaciones De Capital	22.584.000	22.064.456	22.064.456	11.812.582
11 . Bienes De Capital	2.443.000	2.021.413	2.021.413	1.147.349
15 . Activos Financieros	2.293.000	2.292.800	2.292.800	2.292.800
Total	1.369.251.274	1.347.863.125	1.347.863.125	1.091.908.828



Por programas

Programa	Presupuesto	Compromiso	Devengado Ordenado a Pagar	Pagado
651 - Desarrollo Social	412.198.013	409.379.679	409.379.679	375.544.749
652 - (C.E.) Desarrollo Social - Cuenta Especial Ley 8665	107.125.000	104.337.085	104.337.085	73.787.321
653 - Cooperativas Y Mutuales	4.952.000	4.049.559	4.049.559	3.608.282
654 - (C.E.) Cooperativas Y Mutuales - Cuenta Especial Ley 7734	3.693.000	330.835	330.835	330.835
655 - Convenios Con Instituto Nacional De Asociativismo Y Economia Social (I.N.A.E.S.)	110.000	0	0	0
656 - Banco De La Gente	2.593.000	2.351.735	2.351.735	2.351.735
658 - Protección Integral De Personas Con Discapacidad	2.731.000	2.619.050	2.619.050	1.930.400
659 - (C.E.) Atención Integral Para Las Personas Mayores - Cuenta Especial Ley 8665	61.422.000	60.733.076	60.733.076	14.233.013
660 - Asistencia A La Familia	32.741.000	31.908.697	31.908.697	25.542.626
661 - Tarifa Solidaria	4.646.000	4.644.573	4.644.573	0
664 - Regularización Dominial	2.700.000	263.113	263.113	263.113
665 - Emergencias Naturales	2.000.000	1.889.200	1.889.200	1.889.200
666 - Córdoba Con Ellas	7.327.000	7.145.071	7.145.071	3.351.849
667 - Veteranos De Malvinas	86.825.000	86.468.247	86.468.247	77.845.193
668 - (C.E.) Turismo Social - Cuenta Especial Ley 8665	25.301.000	25.293.384	25.293.384	7.223.242
669 - (C.E.) Erradicación Del Chagas - Cuenta Especial Ley 8665	410.000	373.894	373.894	373.894
670 - (C.E.) Complemento Nutricional Para Grupos Vulnerables- Cuenta Especial Ley 8665	37.052.000	36.980.337	36.980.337	13.145.973
671 - (C.E.) Políticas De Asistencia A Niños Y Adolescentes - Cuenta Especial Ley 8665	8.586.000	7.871.971	7.871.971	6.967.117
672 - (C.E.) El Niño Y El Adolescente En Conflicto Con La Ley Penal - Cuenta Especial Ley 8665	28.059.000	26.685.274	26.685.274	11.727.022
673 - Niñez, Adolescencia Y Familia - Actividades Comunes	452.475.261	451.392.187	451.392.187	417.474.679
675 - (C.E.) Fortalecimiento Familiar Y Comunitario - Cuenta Especial Ley 8665	1.516.000	1.506.378	1.506.378	1.238.246
676 - (C.E.) Organismos De Gestión Asistida (Ogas) - Cuenta Especial Ley 8665	15.158.000	15.156.250	15.156.250	10.401.561
677 - (C.E.) Descentralización Territorial/Nueva Institucionalidad - Cuenta Especial Ley 8665	1.247.000	894.508	894.508	859.011
681 - Asistencia Y Prevención De La Adicción	495.000	302.246	302.246	219.863
683 - Programa Alimentario Provincial	4.738.000	4.737.339	4.737.339	2.487.339
684 - (C.E.) Fondo Para La Prevención De La Violencia Familiar - Cuenta Especial Ley 9505	2.640.000	2.021.052	2.021.052	1.907.503
685 - Prevención, Detección Temprana, Atención Y Erradicación De La Violencia Familiar	9.024.000	8.609.602	8.609.602	6.378.417
686 - Reparación Provincial A Ex Presos Políticos De La Dictadura	16.094.000	15.124.876	15.124.876	13.289.231
687 - (C.E.) Clínicas - Cuenta Especial Ley 8665	4.115.000	3.733.290	3.733.290	1.315.181
688 - Programa De Servicios A Las Personas Con Discapacidad (Prosad)	31.278.000	31.060.618	31.060.618	16.222.233
Total general	1.369.251.274	1.347.863.125	1.347.863.125	1.091.908.828

Ejecución Presupuestaria al 31/12/2015

651 - Desarrollo Social

Part. Princ.	Presupuestado	Comprometido	Devengado Ordenado a Pagar	Pagado
01 . Personal	245.626.013	244.443.750	244.443.750	228.230.890
02 . Bienes De Consumo	3.611.000	3.312.497	3.312.497	2.963.932
03 . Servicios No Personales	5.281.000	5.088.906	5.088.906	3.590.823
05 . Intereses Y Gastos Financieros	1.000	0	0	0
06 . Transferencias Para Erogaciones Corrientes	155.829.000	154.819.033	154.819.033	139.158.714
10 . Transferencias Para Erogaciones De Capital	1.526.000	1.402.231	1.402.231	1.289.754
11 . Bienes De Capital	324.000	313.262	313.262	310.636
Total general	412.198.013	409.379.679	409.379.679	375.544.749

652 - (C.E.) Desarrollo Social - Cuenta Especial Ley 8665

Part. Princ.	Presupuestado	Comprometido	Devengado Ordenado a Pagar	Pagado
02 . Bienes De Consumo	4.536.000	3.538.358	3.538.358	3.262.628
03 . Servicios No Personales	5.918.000	5.302.232	5.302.232	3.431.055
06 . Transferencias Para Erogaciones Corrientes	78.696.000	77.866.320	77.866.320	59.237.561
10 . Transferencias Para Erogaciones De Capital	17.699.000	17.517.995	17.517.995	7.775.879
11 . Bienes De Capital	276.000	112.180	112.180	80.198
Total general	107.125.000	104.337.085	104.337.085	73.787.321

653 - Cooperativas Y Mutuales

Part. Princ.	Presupuestado	Comprometido	Devengado Ordenado a Pagar	Pagado
01 . Personal	4.713.000	3.853.573	3.853.573	3.571.061
03 . Servicios No Personales	202.000	159.366	159.366	37.221
11 . Bienes De Capital	37.000	36.620	36.620	0
Total general	4.952.000	4.049.559	4.049.559	3.608.282

654 - (C.E.) Cooperativas Y Mutuales - Cuenta Especial Ley 7734

Part. Princ.	Presupuestado	Comprometido	Devengado Ordenado a Pagar	Pagado
02 . Bienes De Consumo	2.562.000	130.744	130.744	130.744
03 . Servicios No Personales	417.000	177.292	177.292	177.292
06 . Transferencias Para Erogaciones Corrientes	691.000	0	0	0
11 . Bienes De Capital	23.000	22.800	22.800	22.800
Total general	3.693.000	330.835	330.835	330.835

655 - Convenios Con Instituto Nacional De Asociativismo Y Economía Social (I.N.A.E.S.)

Part. Princ.	Presupuestado	Comprometido	Devengado Ordenado a Pagar	Pagado
03 . Servicios No Personales	110.000	0	0	0
Total general	110.000	0	0	0

656 - Banco De La Gente

Part. Princ.	Presupuestado	Comprometido	Devengado Ordenado a Pagar	Pagado
03 . Servicios No Personales	300.000	58.935	58.935	58.935
15 . Activos Financieros	2.293.000	2.292.800	2.292.800	2.292.800
Total general	2.593.000	2.351.735	2.351.735	2.351.735

658 - Protección Integral De Personas Con Discapacidad

Part. Princ.	Presupuestado	Comprometido	Devengado Ordenado a Pagar	Pagado
06 . Transferencias Para Erogaciones Corrientes	2.729.000	2.619.050	2.619.050	1.930.400
10 . Transferencias Para Erogaciones De Capital	2.000	0	0	0
Total general	2.731.000	2.619.050	2.619.050	1.930.400

659 - (C.E.) Atención Integral Para Las Personas Mayores - Cuenta Especial Ley 8665

Part. Princ.	Presupuestado	Comprometido	Devengado Ordenado a Pagar	Pagado
02 . Bienes De Consumo	2.021.000	1.628.970	1.628.970	1.417.919
03 . Servicios No Personales	54.999.000	54.843.794	54.843.794	10.643.768
06 . Transferencias Para Erogaciones Corrientes	4.367.000	4.251.976	4.251.976	2.163.140
11 . Bienes De Capital	35.000	8.335	8.335	8.185
Total general	61.422.000	60.733.076	60.733.076	14.233.013

660 - Asistencia A La Familia

Part. Princ.	Presupuestado	Comprometido	Devengado Ordenado a Pagar	Pagado
02 . Bienes De Consumo	185.000	132.462	132.462	132.462
03 . Servicios No Personales	5.500.000	5.444.869	5.444.869	34.370
06 . Transferencias Para Erogaciones Corrientes	27.056.000	26.331.366	26.331.366	25.375.795
Total general	32.741.000	31.908.697	31.908.697	25.542.626

661 - Tarifa Solidaria

Part. Princ.	Presupuestado	Comprometido	Devengado Ordenado a Pagar	Pagado
06 . Transferencias Para Erogaciones Corrientes	4.646.000	4.644.573	4.644.573	0
Total general	4.646.000	4.644.573	4.644.573	0

664 - Regularización Dominial

Part. Princ.	Presupuestado	Comprometido	Devengado Ordenado a Pagar	Pagado
02 . Bienes De Consumo	615.000	27.443	27.443	27.443
03 . Servicios No Personales	531.000	50.541	50.541	50.541
06 . Transferencias Para Erogaciones Corrientes	1.554.000	185.128	185.128	185.128
Total general	2.700.000	263.113	263.113	263.113

665 - Emergencias Naturales

Part. Princ.	Presupuestado	Comprometido	Devengado Ordenado a Pagar	Pagado
06 . Transferencias Para Erogaciones Corrientes	1.970.000	1.859.200	1.859.200	1.859.200
10 . Transferencias Para Erogaciones De Capital	30.000	30.000	30.000	30.000
Total general	2.000.000	1.889.200	1.889.200	1.889.200

666 - Córdoba Con Ellas

Part. Princ.	Presupuestado	Comprometido	Devengado Ordenado a Pagar	Pagado
02 . Bienes De Consumo	158.000	83.078	83.078	63.580
03 . Servicios No Personales	192.000	143.147	143.147	96.923
06 . Transferencias Para Erogaciones Corrientes	6.889.000	6.871.900	6.871.900	3.144.400
11 . Bienes De Capital	88.000	46.946	46.946	46.945
Total general	7.327.000	7.145.071	7.145.071	3.351.849

667 - Veteranos De Malvinas

Part. Princ.	Presupuestado	Comprometido	Devengado Ordenado a Pagar	Pagado
03 . Servicios No Personales	626.000	619.928	619.928	561.047
06 . Transferencias Para Erogaciones Corrientes	86.199.000	85.848.319	85.848.319	77.284.146
Total general	86.825.000	86.468.247	86.468.247	77.845.193

668 - (C.E.) Turismo Social - Cuenta Especial Ley 8665

Part. Princ.	Presupuestado	Comprometido	Devengado Ordenado a Pagar	Pagado
06 . Transferencias Para Erogaciones Corrientes	25.301.000	25.293.384	25.293.384	7.223.242
Total general	25.301.000	25.293.384	25.293.384	7.223.242

669 - (C.E) Erradicación Del Chagas - Cuenta Especial Ley 8665

Part. Princ.	Presupuestado	Comprometido	Devengado Ordenado a Pagar	Pagado
06 . Transferencias Para Erogaciones Corrientes	130.000	125.932	125.932	125.932
10 . Transferencias Para Erogaciones De Capital	280.000	247.962	247.962	247.962
Total general	410.000	373.894	373.894	373.894

670 - (C.E.) Complemento Nutricional Para Grupos Vulnerables- Cuenta Especial Ley 8665

Part. Princ.	Presupuestado	Comprometido	Devengado Ordenado a Pagar	Pagado
06 . Transferencias Para Erogaciones Corrientes	37.052.000	36.980.337	36.980.337	13.145.973
Total general	37.052.000	36.980.337	36.980.337	13.145.973

671 - (C.E.) Políticas De Asistencia A Niños Y Adolescentes - Cuenta Especial Ley 8665

Part. Princ.	Presupuestado	Comprometido	Devengado	Pagado
			Ordenado a Pagar	
02 . Bienes De Consumo	4.350.000	4.018.684	4.018.684	3.869.541
03 . Servicios No Personales	2.399.000	2.161.076	2.161.076	1.418.815
06 . Transferencias Para Erogaciones Corrientes	1.575.000	1.472.606	1.472.606	1.463.306
11 . Bienes De Capital	262.000	219.605	219.605	215.455
Total general	8.586.000	7.871.971	7.871.971	6.967.117

672 - (C.E.) El Niño Y El Adolescente En Conflicto Con La Ley Penal - Cuenta Especial Ley 8665

Part. Princ.	Presupuestado	Comprometido	Devengado	Pagado
			Ordenado a Pagar	
02 . Bienes De Consumo	3.463.000	2.971.375	2.971.375	2.870.697
03 . Servicios No Personales	23.716.000	22.868.146	22.868.146	8.590.572
11 . Bienes De Capital	880.000	845.753	845.753	265.753
Total general	28.059.000	26.685.274	26.685.274	11.727.022

673 - Niñez, Adolescencia Y Familia - Actividades Comunes

Part. Princ.	Presupuestado	Comprometido	Devengado	Pagado
			Ordenado a Pagar	
01 . Personal	449.031.261	448.239.989	448.239.989	414.838.418
02 . Bienes De Consumo	1.169.000	1.024.053	1.024.053	998.079
03 . Servicios No Personales	1.671.000	1.528.756	1.528.756	1.239.164
05 . Intereses Y Gastos Financieros	4.000	0	0	0
06 . Transferencias Para Erogaciones Corrientes	500.000	500.000	500.000	300.000
11 . Bienes De Capital	100.000	99.388	99.388	99.018
Total general	452.475.261	451.392.187	451.392.187	417.474.679

675 - (C.E.) Fortalecimiento Familiar Y Comunitario - Cuenta Especial Ley 8665

Part. Princ.	Presupuestado	Comprometido	Devengado	Pagado
			Ordenado a Pagar	
06 . Transferencias Para Erogaciones Corrientes	1.516.000	1.506.378	1.506.378	1.238.246
Total general	1.516.000	1.506.378	1.506.378	1.238.246

676 - (C.E.) Organismos De Gestión Asistida (Ogas) - Talleres - Cuenta Especial Ley 8665

Part. Princ.	Presupuestado	Comprometido	Devengado	Pagado
			Ordenado a Pagar	
06 . Transferencias Para Erogaciones Corrientes	15.158.000	15.156.250	15.156.250	10.401.561
Total general	15.158.000	15.156.250	15.156.250	10.401.561

Ejecución Presupuestaria al 31/12/2015

677 - (C.E.) Descentralización Territorial/Nueva Institucionalidad - Cuenta Especial Ley 8665

Part. Princ.	Presupuestado	Comprometido	Devengado Ordenado a Pagar	Pagado
02 . Bienes De Consumo	845.000	639.011	639.011	618.963
03 . Servicios No Personales	381.000	252.141	252.141	236.691
11 . Bienes De Capital	21.000	3.357	3.357	3.357
Total general	1.247.000	894.508	894.508	859.011

681 - Asistencia Y Prevención De La Adicción

Part. Princ.	Presupuestado	Comprometido	Devengado Ordenado a Pagar	Pagado
02 . Bienes De Consumo	77.000	54.023	54.023	42.367
03 . Servicios No Personales	265.000	222.223	222.223	151.496
06 . Transferencias Para Erogaciones Corrientes	153.000	26.000	26.000	26.000
Total general	495.000	302.246	302.246	219.863

683 - Programa Alimentario Provincial

Part. Princ.	Presupuestado	Comprometido	Devengado Ordenado a Pagar	Pagado
06 . Transferencias Para Erogaciones Corrientes	4.738.000	4.737.339	4.737.339	2.487.339
Total general	4.738.000	4.737.339	4.737.339	2.487.339

684 - (C.E.) Fondo Para La Prevención De La Violencia Familiar - Ley 9505

Part. Princ.	Presupuestado	Comprometido	Devengado Ordenado a Pagar	Pagado
02 . Bienes De Consumo	238.000	113.313	113.313	113.313
03 . Servicios No Personales	1.509.000	1.337.125	1.337.125	1.223.575
06 . Transferencias Para Erogaciones Corrientes	814.000	533.109	533.109	533.109
11 . Bienes De Capital	79.000	37.505	37.505	37.505
Total general	2.640.000	2.021.052	2.021.052	1.907.503

685 - Prevención, Detección Temprana, Atención Y Erradicación De La Violencia Familiar

Part. Princ.	Presupuestado	Comprometido	Devengado Ordenado a Pagar	Pagado
02 . Bienes De Consumo	172.000	124.788	124.788	124.788
03 . Servicios No Personales	3.122.000	2.932.179	2.932.179	1.204.722
06 . Transferencias Para Erogaciones Corrientes	5.412.000	5.276.972	5.276.972	4.991.410
11 . Bienes De Capital	318.000	275.662	275.662	57.496
Total general	9.024.000	8.609.602	8.609.602	6.378.417

686 - Reparación Provincial A Ex Presos Políticos De La Dictadura

Part. Princ.	Presupuestado	Comprometido	Devengado Ordenado a Pagar	Pagado
03 . Servicios No Personales	115.000	105.527	105.527	92.465
06 . Transferencias Para Erogaciones Corrientes	15.979.000	15.019.348	15.019.348	13.196.766
Total general	16.094.000	15.124.876	15.124.876	13.289.231

687 - (C.E.) Clínicas - Cuenta Especial Ley 8665

Part. Princ.	Presupuestado	Comprometido	Devengado Ordenado a Pagar	Pagado
03 . Servicios No Personales	4.115.000	3.733.290	3.733.290	1.315.181
Total general	4.115.000	3.733.290	3.733.290	1.315.181

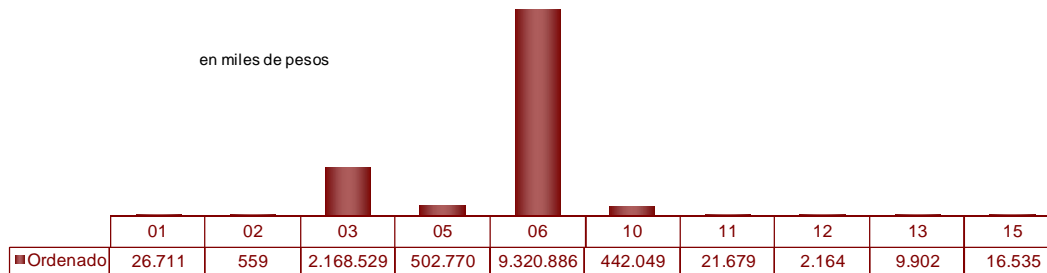
688 - Programa De Servicios A Las Personas Con Discapacidad (Prosad)

Part. Princ.	Presupuestado	Comprometido	Devengado Ordenado a Pagar	Pagado
06 . Transferencias Para Erogaciones Corrientes	28.231.000	28.194.350	28.194.350	13.753.245
10 . Transferencias Para Erogaciones De Capital	3.047.000	2.866.268	2.866.268	2.468.988
Total general	31.278.000	31.060.618	31.060.618	16.222.233

Jurisdicción 1.70: Gastos Generales de la Administración

Por partida principal

Partida Principal	Presupuestado	Comprometido	Devengado Ordenado a Pagar	Pagado
01 . Personal	26.823.000	26.711.436	26.711.436	11.853.705
02 . Bienes De Consumo	927.000	559.309	559.309	435.561
03 . Servicios No Personales	2.171.945.088	2.168.528.863	2.168.528.863	2.002.469.621
05 . Intereses Y Gastos Financieros	502.838.000	502.769.889	502.769.889	502.769.889
06 . Transferencias Para Erogaciones Corrientes	9.323.430.176	9.320.885.562	9.320.885.562	9.075.820.904
10 . Transferencias Para Erogaciones De Capital	442.053.000	442.049.038	442.049.038	422.703.004
11 . Bienes De Capital	21.811.000	21.679.098	21.679.098	19.703.741
12 . Trabajos Públicos	2.165.000	2.163.857	2.163.857	0
13 . Bienes Preexistentes	10.354.000	9.902.071	9.902.071	9.184.060
15 . Activos Financieros	16.535.000	16.534.866	16.534.866	16.534.866
Total	12.518.881.264	12.511.783.988	12.511.783.988	12.061.475.350



Por programas

Programa	Presupuesto	Compromiso	Devengado Ordenado a Pagar	Pagado
700 - Coparticipación Impositiva Y Apoyo Financiero A Municipios	8.975.620.176	8.975.619.896	8.975.619.896	8.750.806.316
701 - Participación En Organismos Interprovinciales	109.418.000	109.417.745	109.417.745	109.417.745
702 - Deuda Pública	502.691.000	502.637.549	502.637.549	502.637.549
707 - Servicios A Instituciones Bancarias	329.843.000	329.837.332	329.837.332	329.837.332
708 - Gastos Generales De La Administración	1.822.502.088	1.819.108.118	1.819.108.118	1.806.004.889
710 - Abastecimientos Comunes	419.536.000	416.519.501	416.519.501	237.894.379
711 - Seguro De Vida E Incapacidad Y Resguardo Del Automotor	80.925.000	80.299.737	80.299.737	80.299.737
712 - Actualización E Intereses Por Mora - Administración Central	2.237.000	2.236.017	2.236.017	72.161
717 - Financiamiento Municipios Y Comunas	276.109.000	276.108.093	276.108.093	244.505.243
Total general	12.518.881.264	12.511.783.988	12.511.783.988	12.061.475.350

700 - Coparticipación Impositiva Y Apoyo Financiero A Municipios

Part. Princ.	Presupuestado	Comprometido	Devengado Ordenado a Pagar	Pagado
06 . Transferencias Para Erogaciones Corrientes	8.571.047.176	8.571.046.900	8.571.046.900	8.365.579.354
10 . Transferencias Para Erogaciones De Capital	404.573.000	404.572.996	404.572.996	385.226.962
Total general	8.975.620.176	8.975.619.896	8.975.619.896	8.750.806.316

701 - Participación En Organismos Interprovinciales

Part. Princ.	Presupuestado	Comprometido	Devengado Ordenado a Pagar	Pagado
06 . Transferencias Para Erogaciones Corrientes	109.418.000	109.417.745	109.417.745	109.417.745
Total general	109.418.000	109.417.745	109.417.745	109.417.745

702 - Deuda Pública

Part. Princ.	Presupuestado	Comprometido	Devengado Ordenado a Pagar	Pagado
05 . Intereses Y Gastos Financieros	502.691.000	502.637.549	502.637.549	502.637.549
Total general	502.691.000	502.637.549	502.637.549	502.637.549

707 - Servicios A Instituciones Bancarias

Part. Princ.	Presupuestado	Comprometido	Devengado Ordenado a Pagar	Pagado
03 . Servicios No Personales	329.843.000	329.837.332	329.837.332	329.837.332
Total general	329.843.000	329.837.332	329.837.332	329.837.332

708 - Gastos Generales De La Administración

Part. Princ.	Presupuestado	Comprometido	Devengado Ordenado a Pagar	Pagado
01 . Personal	2.404.000	2.337.215	2.337.215	2.314.089
03 . Servicios No Personales	1.388.799.088	1.388.484.922	1.388.484.922	1.384.117.092
05 . Intereses Y Gastos Financieros	74.000	60.179	60.179	60.179
06 . Transferencias Para Erogaciones Corrientes	366.856.000	364.312.824	364.312.824	356.318.562
10 . Transferencias Para Erogaciones De Capital	37.480.000	37.476.041	37.476.041	37.476.041
13 . Bienes Preexistentes	10.354.000	9.902.071	9.902.071	9.184.060
15 . Activos Financieros	16.535.000	16.534.866	16.534.866	16.534.866
Total general	1.822.502.088	1.819.108.118	1.819.108.118	1.806.004.889

710 - Abastecimientos Comunes

Part. Princ.	Presupuestado	Comprometido	Devengado Ordenado a Pagar	Pagado
01 . Personal	24.419.000	24.374.221	24.374.221	9.539.617
02 . Bienes De Consumo	927.000	559.309	559.309	435.561
03 . Servicios No Personales	372.378.000	369.906.872	369.906.872	208.215.461
11 . Bienes De Capital	21.811.000	21.679.098	21.679.098	19.703.741
12 . Trabajos Públicos	1.000	0	0	0
Total general	419.536.000	416.519.501	416.519.501	237.894.379

711 - Seguro De Vida E Incapacidad Y Resguardo Del Automotor

Part. Princ.	Presupuestado	Comprometido	Devengado Ordenado a Pagar	Pagado
03 . Servicios No Personales	80.925.000	80.299.737	80.299.737	80.299.737
Total general	80.925.000	80.299.737	80.299.737	80.299.737

712 - Actualización E Intereses Por Mora - Administración Central

Part. Princ.	Presupuestado	Comprometido	Devengado	
			Ordenado a Pagar	Pagado
05 . Intereses Y Gastos Financieros	73.000	72.161	72.161	72.161
12 . Trabajos Públicos	2.164.000	2.163.857	2.163.857	0
Total general	2.237.000	2.236.017	2.236.017	72.161

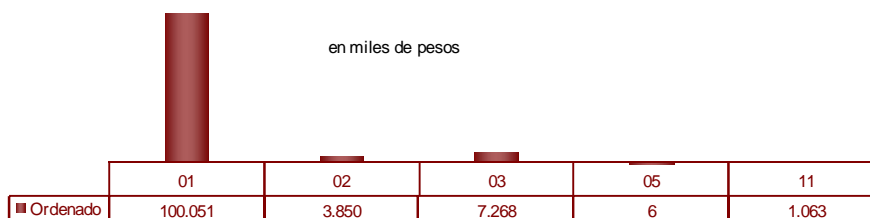
717- Financiamiento Municipios Y Comunas

Part. Princ.	Presupuestado	Comprometido	Devengado	
			Ordenado a Pagar	Pagado
06 . Transferencias Para Erogaciones Corrientes	276.109.000	276.108.093	276.108.093	244.505.243
Total general	276.109.000	276.108.093	276.108.093	244.505.243

Jurisdicción 180 - Ministerio De Trabajo

Por partida principal

Partida Principal	Presupuestado	Comprometido	Devengado Ordenado a Pagar	Pagado
01 . Personal	101.057.000	100.051.036	100.051.036	93.239.446
02 . Bienes De Consumo	6.694.000	3.850.086	3.850.086	3.420.135
03 . Servicios No Personales	12.499.000	7.268.037	7.268.037	6.443.059
05 . Intereses Y Gastos Financieros	7.000	5.566	5.566	5.566
11 . Bienes De Capital	1.525.000	1.062.921	1.062.921	975.169
Total	121.782.000	112.237.646	112.237.646	104.083.373



Por programas

Programa	Presupuesto	Compromiso	Devengado Ordenado a Pagar	Pagado
800 - Trabajo	93.255.000	92.206.469	92.206.469	85.857.157
801 - Convenio Con Superintendencia De Riesgos Del Trabajo	10.619.000	10.354.370	10.354.370	9.543.762
802 - (C.E.) Multas Sec.Trabajo - Cuenta Especial Ley				
8015	17.908.000	9.676.808	9.676.808	8.682.455
Total general	121.782.000	112.237.646	112.237.646	104.083.373

800 - Trabajo

Part. Princ.	Presupuestado	Comprometido	Devengado Ordenado a Pagar	Pagado
01 . Personal	91.216.000	90.383.300	90.383.300	84.357.620
02 . Bienes De Consumo	224.000	206.387	206.387	206.387
03 . Servicios No Personales	1.783.000	1.591.606	1.591.606	1.267.974
05 . Intereses Y Gastos Financieros	7.000	5.566	5.566	5.566
11 . Bienes De Capital	25.000	19.610	19.610	19.610
Total general	93.255.000	92.206.469	92.206.469	85.857.157

801 - Convenio Con Superintendencia De Riesgos Del Trabajo

Part. Princ.	Presupuestado	Comprometido	Devengado Ordenado a Pagar	Pagado
01 . Personal	9.841.000	9.667.736	9.667.736	8.881.826
02 . Bienes De Consumo	316.000	278.603	278.603	278.304
03 . Servicios No Personales	412.000	373.935	373.935	373.935
11 . Bienes De Capital	50.000	34.095	34.095	9.697
Total general	10.619.000	10.354.370	10.354.370	9.543.762

Ejecución Presupuestaria al 31/12/2015

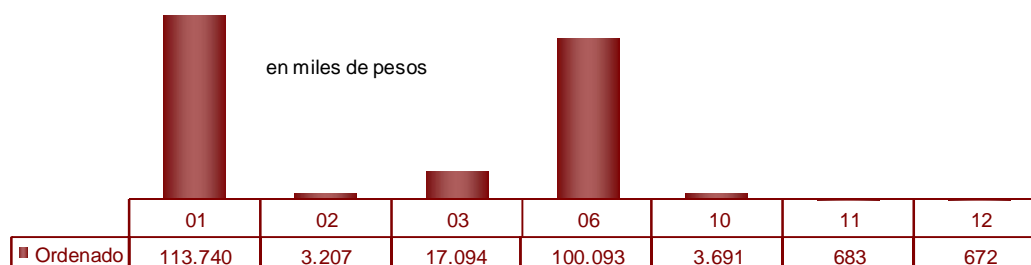
802 - (C.E.) Multas Sec.Trabajo - Cuenta Especial Ley 8015

Part. Princ.	Presupuestado	Comprometido	Devengado Ordenado a Pagar	Pagado
02 . Bienes De Consumo	6.154.000	3.365.095	3.365.095	2.935.443
03 . Servicios No Personales	10.304.000	5.302.496	5.302.496	4.801.150
11 . Bienes De Capital	1.450.000	1.009.216	1.009.216	945.862
Total general	17.908.000	9.676.808	9.676.808	8.682.455

Jurisdicción 185 - Ministerio De Industria, Comercio, Minería Y Desarrollo Científico Y Tecnológico

Por partida principal

Partida Principal	Presupuestado	Comprometido	Devengado Ordenado a Pagar	Pagado
01 . Personal	114.253.000	113.740.224	113.740.224	106.719.150
02 . Bienes De Consumo	5.183.000	3.206.717	3.206.717	2.728.705
03 . Servicios No Personales	22.854.500	17.094.166	17.094.166	12.414.097
06 . Transferencias Para Erogaciones Corrientes	103.561.500	100.092.892	100.092.892	66.321.627
10 . Transferencias Para Erogaciones De Capital	5.271.000	3.691.330	3.691.330	3.514.000
11 . Bienes De Capital	1.588.000	682.828	682.828	544.113
12 . Trabajos Públicos	723.000	671.516	671.516	671.516
Total	253.434.000	239.179.673	239.179.673	192.913.209



Por programas

Programa	Presupuesto	Compromiso	Devengado Ordenado a Pagar	Pagado
300 - Ciencia Y Tecnología	26.711.000	25.443.215	25.443.215	23.604.688
313 - Divulgación Y Popularización De La Ciencia, La Tecnología Y La Innovación	845.000	672.525	672.525	452.401
314 - Innovación Tecnológica Y Sociedad	1.334.000	1.233.037	1.233.037	116.503
315 - Vinculación Tecnológica	820.000	266.144	266.144	257.140
316 - Promoción Científica Y Enseñanza De Las Ciencias	2.615.000	2.501.047	2.501.047	694.912
317 - Aportes Al Centro De Excelencia En Productos Y Procesos (Ceproc)	51.591.000	51.260.917	51.260.917	44.569.885
319 - Cooperación Internacional	50.000	0	0	0
850 - Ministerio De Industria, Comercio Y Minería Desarrollo Científico Y Tecnológico	44.213.800	42.210.226	42.210.226	38.381.974
851 - Industria	33.731.000	31.812.963	31.812.963	12.242.388
852 - Pyme Y Desarrollo Emprendedor	16.194.000	15.845.317	15.845.317	13.684.471
853 - Registro, Fiscalización Y Prevención Industrial	260.000	112.064	112.064	112.064
854 - Comercio	19.573.200	19.404.682	19.404.682	18.073.041
855 - Defensa Del Consumidor Y Lealtad Comercial	1.150.000	814.963	814.963	814.963
856 - Tribunal Minero Provincial	1.186.000	1.161.898	1.161.898	1.087.477
857 - Minería	17.157.000	16.993.186	16.993.186	15.843.554
858 - (C.E.) Fondo Minero Provincial - Cuenta Especial Leyes 7059 Y 7071	1.762.000	1.606.387	1.606.387	1.491.951
859 - Fundación Córdoba Tics	1.000	0	0	0
860 - Seguimiento De La Exploración De Hidrocarburos	2.000	0	0	0
861 - Consumidor Informado	961.000	836.071	836.071	632.634
862 - (C.E.) Registro Comercial Sifcos (Sistema De Información Para El Fortalecimiento De La Actividad Comercial Y De Servicios) Cuenta Especial Ley 9693	10.550.000	6.086.402	6.086.402	3.927.553
865 - Aportes A Agencia Procórdoba S.E.M	19.474.000	19.069.619	19.069.619	15.406.836
868 - Metrología Legal	150.000	0	0	0
869 - Desarrollo Regional	353.000	307.165	307.165	307.165
870 - (C.E.) Registro Industrial - Siic (Sistema De Inform. Industrial De La Pcia De Cba) - Ley 10.240	2.750.000	1.541.846	1.541.846	1.211.610
Total general	253.434.000	239.179.673	239.179.673	192.913.209

Ejecución Presupuestaria al 31/12/2015

300 - Ciencia Y Tecnología

Part. Princ.	Presupuestado	Comprometido	Devengado Ordenado a Pagar	Pagado
01 . Personal	23.721.000	23.254.038	23.254.038	21.945.458
02 . Bienes De Consumo	555.000	420.846	420.846	305.476
03 . Servicios No Personales	2.085.000	1.682.198	1.682.198	1.282.567
11 . Bienes De Capital	300.000	86.133	86.133	71.187
12 . Trabajos Públicos	50.000	0	0	0
Total general	26.711.000	25.443.215	25.443.215	23.604.688

313 - Divulgación Y Popularización De La Ciencia, La Tecnología Y La Innovación

Part. Princ.	Presupuestado	Comprometido	Devengado Ordenado a Pagar	Pagado
02 . Bienes De Consumo	185.000	164.925	164.925	123.338
03 . Servicios No Personales	660.000	507.600	507.600	329.064
Total general	845.000	672.525	672.525	452.401

314 - Innovación Tecnológica Y Sociedad

Part. Princ.	Presupuestado	Comprometido	Devengado Ordenado a Pagar	Pagado
03 . Servicios No Personales	340.000	239.513	239.513	116.503
06 . Transferencias Para Erogaciones Corrientes	994.000	993.524	993.524	0
Total general	1.334.000	1.233.037	1.233.037	116.503

315 - Vinculación Tecnológica

Part. Princ.	Presupuestado	Comprometido	Devengado Ordenado a Pagar	Pagado
02 . Bienes De Consumo	110.000	26.156	26.156	17.352
03 . Servicios No Personales	410.000	149.988	149.988	149.788
06 . Transferencias Para Erogaciones Corrientes	209.000	0	0	0
11 . Bienes De Capital	91.000	90.000	90.000	90.000
Total general	820.000	266.144	266.144	257.140

316 - Promoción Científica Y Enseñanza De Las Ciencias

Part. Princ.	Presupuestado	Comprometido	Devengado Ordenado a Pagar	Pagado
03 . Servicios No Personales	251.000	138.300	138.300	138.300
06 . Transferencias Para Erogaciones Corrientes	2.364.000	2.362.747	2.362.747	556.612
Total general	2.615.000	2.501.047	2.501.047	694.912

317 - Aportes Al Centro De Excelencia En Productos Y Procesos (Ceprocor)

Part. Princ.	Presupuestado	Comprometido	Devengado Ordenado a Pagar	Pagado
06 . Transferencias Para Erogaciones Corrientes	51.591.000	51.260.917	51.260.917	44.569.885
Total general	51.591.000	51.260.917	51.260.917	44.569.885

319 - Cooperación Internacional

Part. Princ.	Presupuestado	Comprometido	Devengado	
			Ordenado a Pagar	Pagado
06 . Transferencias Para Erogaciones Corrientes	50.000	0	0	0
Total general	50.000	0	0	0

850 - Ministerio De Industria, Comercio Y Minería Desarrollo Científico Y Tecnológico

Part. Princ.	Presupuestado	Comprometido	Devengado	
			Ordenado a Pagar	Pagado
01 . Personal	35.347.800	35.339.336	35.339.336	33.011.921
02 . Bienes De Consumo	1.461.000	853.482	853.482	747.879
03 . Servicios No Personales	6.129.000	5.148.031	5.148.031	3.752.817
06 . Transferencias Para Erogaciones Corrientes	401.000	0	0	0
11 . Bienes De Capital	202.000	197.861	197.861	197.841
12 . Trabajos Públicos	673.000	671.516	671.516	671.516
Total general	44.213.800	42.210.226	42.210.226	38.381.974

851 - Industria

Part. Princ.	Presupuestado	Comprometido	Devengado	
			Ordenado a Pagar	Pagado
01 . Personal	5.264.000	5.257.569	5.257.569	4.918.152
02 . Bienes De Consumo	190.000	108.979	108.979	104.596
03 . Servicios No Personales	953.500	890.120	890.120	754.387
06 . Transferencias Para Erogaciones Corrientes	22.622.500	21.914.294	21.914.294	2.947.000
10 . Transferencias Para Erogaciones De Capital	4.571.000	3.514.000	3.514.000	3.514.000
11 . Bienes De Capital	130.000	128.000	128.000	4.252
Total general	33.731.000	31.812.963	31.812.963	12.242.388

852 - Pyme Y Desarrollo Emprendedor

Part. Princ.	Presupuestado	Comprometido	Devengado	
			Ordenado a Pagar	Pagado
01 . Personal	12.814.000	12.809.216	12.809.216	12.013.885
02 . Bienes De Consumo	65.000	55.808	55.808	27.020
03 . Servicios No Personales	2.715.000	2.582.764	2.582.764	1.246.037
06 . Transferencias Para Erogaciones Corrientes	600.000	397.530	397.530	397.530
Total general	16.194.000	15.845.317	15.845.317	13.684.471

853 - Registro, Fiscalización Y Prevención Industrial

Part. Princ.	Presupuestado	Comprometido	Devengado	
			Ordenado a Pagar	Pagado
02 . Bienes De Consumo	90.000	33.611	33.611	33.611
03 . Servicios No Personales	120.000	64.153	64.153	64.153
11 . Bienes De Capital	50.000	14.300	14.300	14.300
Total general	260.000	112.064	112.064	112.064

Ejecución Presupuestaria al 31/12/2015

854 – Comercio

Part. Princ.	Presupuestado	Comprometido	Devengado Ordenado a Pagar	Pagado
01 . Personal	19.263.200	19.246.284	19.246.284	18.019.643
02 . Bienes De Consumo	10.000	1.596	1.596	1.596
03 . Servicios No Personales	300.000	156.802	156.802	51.802
Total general	19.573.200	19.404.682	19.404.682	18.073.041

855 - Defensa Del Consumidor Y Lealtad Comercial

Part. Princ.	Presupuestado	Comprometido	Devengado Ordenado a Pagar	Pagado
02 . Bienes De Consumo	392.000	314.872	314.872	314.872
03 . Servicios No Personales	608.000	414.901	414.901	414.901
11 . Bienes De Capital	150.000	85.190	85.190	85.190
Total general	1.150.000	814.963	814.963	814.963

856 - Tribunal Minero Provincial

Part. Princ.	Presupuestado	Comprometido	Devengado Ordenado a Pagar	Pagado
01 . Personal	1.166.000	1.161.898	1.161.898	1.087.477
02 . Bienes De Consumo	15.000	0	0	0
03 . Servicios No Personales	5.000	0	0	0
Total general	1.186.000	1.161.898	1.161.898	1.087.477

857 – Minería

Part. Princ.	Presupuestado	Comprometido	Devengado Ordenado a Pagar	Pagado
01 . Personal	16.677.000	16.671.884	16.671.884	15.722.613
02 . Bienes De Consumo	55.000	29.408	29.408	23.408
03 . Servicios No Personales	415.000	291.895	291.895	97.532
11 . Bienes De Capital	10.000	0	0	0
Total general	17.157.000	16.993.186	16.993.186	15.843.554

858 - (C.E.) Fondo Minero Provincial - Cuenta Especial Leyes 7059 Y 7071

Part. Princ.	Presupuestado	Comprometido	Devengado Ordenado a Pagar	Pagado
02 . Bienes De Consumo	496.000	479.073	479.073	446.138
03 . Servicios No Personales	1.016.000	957.811	957.811	876.311
06 . Transferencias Para Erogaciones Corrientes	125.000	124.900	124.900	124.900
11 . Bienes De Capital	125.000	44.602	44.602	44.602
Total general	1.762.000	1.606.387	1.606.387	1.491.951

859 - Fundación Córdoba Tics

Part. Princ.	Presupuestado	Comprometido	Devengado Ordenado a Pagar	Pagado
06 . Transferencias Para Erogaciones Corrientes	1.000	0	0	0
Total general	1.000	0	0	0

860 - Seguimiento De La Exploración De Hidrocarburos

Part. Princ.	Presupuestado	Comprometido	Devengado Ordenado a Pagar	Pagado
03 . Servicios No Personales	2.000	0	0	0
Total general	2.000	0	0	0

861 - Consumidor Informado

Part. Princ.	Presupuestado	Comprometido	Devengado Ordenado a Pagar	Pagado
02 . Bienes De Consumo	1.000	0	0	0
03 . Servicios No Personales	960.000	836.071	836.071	632.634
Total general	961.000	836.071	836.071	632.634

862 - (C.E.) Registro Comercial Sifcos (Sistema De Información Para El Fortalecimiento De La Actividad Comercial Y De Servicios) Cuenta Especial Ley 9693

Part. Princ.	Presupuestado	Comprometido	Devengado Ordenado a Pagar	Pagado
02 . Bienes De Consumo	1.110.000	398.921	398.921	330.772
03 . Servicios No Personales	4.010.000	1.624.049	1.624.049	1.361.174
06 . Transferencias Para Erogaciones Corrientes	4.650.000	3.849.361	3.849.361	2.198.866
10 . Transferencias Para Erogaciones De Capital	500.000	177.330	177.330	0
11 . Bienes De Capital	280.000	36.741	36.741	36.741
Total general	10.550.000	6.086.402	6.086.402	3.927.553

865 - Aportes A Agencia Procórdoba S.E.M

Part. Princ.	Presupuestado	Comprometido	Devengado Ordenado a Pagar	Pagado
06 . Transferencias Para Erogaciones Corrientes	19.474.000	19.069.619	19.069.619	15.406.836
Total general	19.474.000	19.069.619	19.069.619	15.406.836

868 - Metrología Legal

Part. Princ.	Presupuestado	Comprometido	Devengado Ordenado a Pagar	Pagado
03 . Servicios No Personales	150.000	0	0	0
Total general	150.000	0	0	0

869 - Desarrollo Regional

Part. Princ.	Presupuestado	Comprometido	Devengado Ordenado a Pagar	Pagado
02 . Bienes De Consumo	78.000	59.954	59.954	59.954
03 . Servicios No Personales	275.000	247.211	247.211	247.211
Total general	353.000	307.165	307.165	307.165

870 - (C.E.) Registro Industrial - Siic (Sistema De Inform. Industrial De La Pcia De Cba) - Ley 10.240

Part. Princ.	Presupuestado	Comprometido	Devengado Ordenado a Pagar	Pagado
02 . Bienes De Consumo	370.000	259.087	259.087	192.695
03 . Servicios No Personales	1.450.000	1.162.759	1.162.759	898.915
06 . Transferencias Para Erogaciones Corrientes	480.000	120.000	120.000	120.000
10 . Transferencias Para Erogaciones De Capital	200.000	0	0	0
11 . Bienes De Capital	250.000	0	0	0
Total general	2.750.000	1.541.846	1.541.846	1.211.610

Ejecución Presupuestaria al 31/12/2015

Jurisdicción 2.0: Poder Legislativo

Por partida principal

Partida Principal	Presupuestado	Comprometido	Devengado Ordenado a Pagar	Pagado
01 . Personal	342.209.000	340.988.710	340.988.710	319.229.009
02 . Bienes De Consumo	10.962.000	9.718.779	9.718.779	9.594.305
03 . Servicios No Personales	21.847.000	18.596.562	18.596.562	17.228.239
05 . Intereses Y Gastos Financieros	17.000	2.944	2.944	2.413
06 . Transferencias Para Erogaciones Corrientes	16.817.000	16.142.793	16.142.793	13.601.798
11 . Bienes De Capital	3.251.000	2.798.489	2.798.489	2.655.663
Total	395.103.000	388.248.277	388.248.277	362.311.426



Por programas

Programa	Presupuesto	Compromiso	Devengado Ordenado a Pagar	Pagado
900 - Funcionamiento De La Legislatura De La Provincia De Córdoba - Actividades Centrales	372.317.000	367.656.722	367.656.722	344.299.337
902 - Recursos Económicos Para Organismos De Derechos Humanos	900.000	900.000	900.000	300.000
903 - Foro Social Por La Inclusión Ciudadana	12.000	12.000	12.000	12.000
904 - Aportes Al Consejo Provincial De La Mujer	14.902.000	14.383.934	14.383.934	12.622.939
905 - Jurado De Enjuiciamiento Magistrados Y Funcionarios	2.435.000	1.850.006	1.850.006	1.640.484
906 - Comisión Parlamentaria Conjunta Región Centro	1.350.000	581.666	581.666	572.717
909 - Programa De Analisis Y Estudio Sobre La Evolucion De La Legislacion Política Electoral	39.000	39.000	39.000	39.000
910 - Programa De Financiamiento De Las Comisiones Permanentes Del Poder Legislativo	2.398.000	2.199.324	2.199.324	2.199.324
911 - Estímulo A Las Ediciones Literarias Cordobesas	750.000	625.626	625.626	625.626
Total general	395.103.000	388.248.277	388.248.277	362.311.426

900 - Funcionamiento De La Legislatura De La Provincia De Córdoba - Actividades Centrales

Part. Princ.	Presupuestado	Comprometido	Devengado Ordenado a Pagar	Pagado
01 . Personal	339.523.000	338.822.983	338.822.983	317.148.373
02 . Bienes De Consumo	10.429.000	9.395.817	9.395.817	9.271.344
03 . Servicios No Personales	18.094.000	15.789.630	15.789.630	14.554.686
05 . Intereses Y Gastos Financieros	17.000	2.944	2.944	2.413
06 . Transferencias Para Erogaciones Corrientes	1.003.000	846.859	846.859	666.859
11 . Bienes De Capital	3.251.000	2.798.489	2.798.489	2.655.663
Total general	372.317.000	367.656.722	367.656.722	344.299.337

902 - Recursos Económicos Para Organismos De Derechos Humanos

Part. Princ.	Presupuestado	Comprometido	Devengado Ordenado a Pagar	Pagado
06 . Transferencias Para Erogaciones Corrientes	900.000	900.000	900.000	300.000
Total general	900.000	900.000	900.000	300.000

903 - Foro Social Por La Inclusión Ciudadana

Part. Princ.	Presupuestado	Comprometido	Devengado Ordenado a Pagar	Pagado
06 . Transferencias Para Erogaciones Corrientes	12.000	12.000	12.000	12.000
Total general	12.000	12.000	12.000	12.000

904 - Aportes Al Consejo Provincial De La Mujer

Part. Princ.	Presupuestado	Comprometido	Devengado Ordenado a Pagar	Pagado
06 . Transferencias Para Erogaciones Corrientes	14.902.000	14.383.934	14.383.934	12.622.939
Total general	14.902.000	14.383.934	14.383.934	12.622.939

905 - Jurado De Enjuiciamiento Magistrados Y Funcionarios

Part. Princ.	Presupuestado	Comprometido	Devengado Ordenado a Pagar	Pagado
01 . Personal	2.025.000	1.600.061	1.600.061	1.523.920
02 . Bienes De Consumo	63.000	40.692	40.692	40.692
03 . Servicios No Personales	347.000	209.252	209.252	75.872
Total general	2.435.000	1.850.006	1.850.006	1.640.484

906 - Comisión Parlamentaria Conjunta Región Centro

Part. Princ.	Presupuestado	Comprometido	Devengado Ordenado a Pagar	Pagado
01 . Personal	661.000	565.666	565.666	556.717
02 . Bienes De Consumo	105.000	0	0	0
03 . Servicios No Personales	584.000	16.000	16.000	16.000
Total general	1.350.000	581.666	581.666	572.717

909 - Programa De Análisis Y Estudio Sobre La Evolución De La Legislación Política Electoral

Part. Princ.	Presupuestado	Comprometido	Devengado Ordenado a Pagar	Pagado
03 . Servicios No Personales	39.000	39.000	39.000	39.000
Total general	39.000	39.000	39.000	39.000

Ejecución Presupuestaria al 31/12/2015

910 - Programa De Financiamiento De Las Comisiones Permanentes Del Poder Legislativo

Part. Princ.	Presupuestado	Comprometido	Devengado	
			Ordenado a Pagar	Pagado
02 . Bienes De Consumo	365.000	282.269	282.269	282.269
03 . Servicios No Personales	2.033.000	1.917.055	1.917.055	1.917.055
Total general	2.398.000	2.199.324	2.199.324	2.199.324

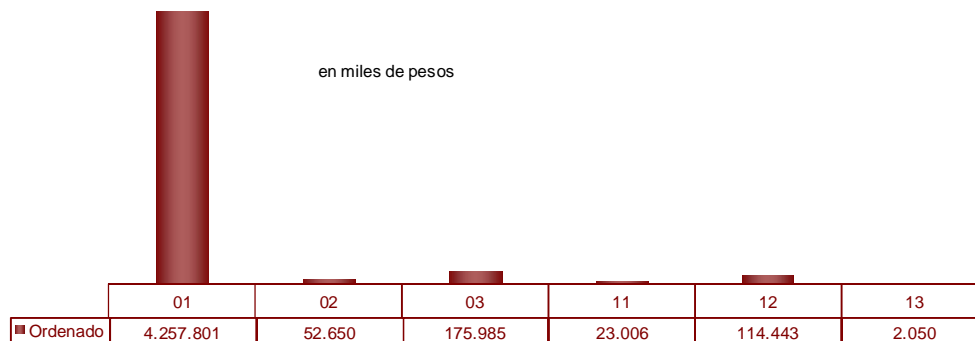
911 - Estímulo A Las Ediciones Literarias Cordobesas

Part. Princ.	Presupuestado	Comprometido	Devengado	
			Ordenado a Pagar	Pagado
03 . Servicios No Personales	750.000	625.626	625.626	625.626
Total general	750.000	625.626	625.626	625.626

Jurisdicción 3.0: Poder Judicial

Por partida principal

Partida Principal	Presupuestado	Comprometido	Devengado Ordenado a Pagar	Pagado
01 . Personal	4.259.953.000	4.257.800.597	4.257.800.597	3.992.738.611
02 . Bienes De Consumo	63.500.050	52.650.128	52.650.128	52.650.129
03 . Servicios No Personales	209.243.950	175.985.493	175.985.493	175.985.495
11 . Bienes De Capital	40.672.000	23.006.186	23.006.186	23.006.186
12 . Trabajos Públicos	117.590.000	114.442.525	114.442.525	114.442.525
13 . Bienes Preexistentes	2.050.000	2.050.000	2,050.000	2,050.000
Total	4.693.009.000	4.625.934.928	4.625.934.928	4.360.872.945



Por programas

Programa	Presupuesto	Compromiso	Devengado Ordenado a Pagar	Pagado
920 - Administración De Justicia - Actividades Centrales	3.302.716.000	3.301.250.897	3.301.250.897	3.095.906.995
921 - Ministerio Público	954.708.000	953.795.466	953.795.466	894.080.127
922 - Programa De Apoyo Al Servicio De Justicia	17.170.000	15.925.322	15.925.322	15.925.322
923 - (C.E.) Administración De Justicia - Cuenta Especial Ley 8002	311.000.000	248.180.031	248.180.031	248.180.034
924 - Funcionamiento Del Fuero Electoral De La Provincia	107.415.000	106.783.212	106.783.212	106.780.467
Total general	4.693.009.000	4.625.934.928	4.625.934.928	4.360.872.945

920 - Administración De Justicia - Actividades Centrales

Part. Princ.	Presupuestado	Comprometido	Devengado Ordenado a Pagar	Pagado
01 . Personal	3.302.543.000	3.301.250.897	3.301.250.897	3.095.906.995
03 . Servicios No Personales	173.000	0	0	0
Total general	3.302.716.000	3.301.250.897	3.301.250.897	3.095.906.995

921 - Ministerio Público

Part. Princ.	Presupuestado	Comprometido	Devengado Ordenado a Pagar	Pagado
01 . Personal	954.645.000	953.795.466	953.795.466	894.080.127
03 . Servicios No Personales	58.000	0	0	0
11 . Bienes De Capital	5.000	0	0	0
Total general	954.708.000	953.795.466	953.795.466	894.080.127

Ejecución Presupuestaria al 31/12/2015

922 - Programa De Apoyo Al Servicio De Justicia

Part. Princ.	Presupuestado	Comprometido	Devengado Ordenado a Pagar	Pagado
02 . Bienes De Consumo	2.313.000	2.045.863	2.045.863	2.045.863
03 . Servicios No Personales	14.608.000	13.861.111	13.861.111	13.861.111
11 . Bienes De Capital	249.000	18.348	18.348	18.348
Total general	17.170.000	15.925.322	15.925.322	15.925.322

923 - (C.E.) Administración De Justicia - Cuenta Especial Ley 8002

Part. Princ.	Presupuestado	Comprometido	Devengado Ordenado a Pagar	Pagado
02 . Bienes De Consumo	40.976.000	30.463.048	30.463.048	30.463.049
03 . Servicios No Personales	110.450.000	78.713.335	78.713.335	78.713.336
11 . Bienes De Capital	39.934.000	22.511.124	22.511.124	22.511.124
12 . Trabajos Públicos	117.590.000	114.442.525	114.442.525	114.442.525
13 . Bienes Preexistentes	2.050.000	2.050.000	2.050.000	2.050.000
Total general	311.000.000	248.180.031	248.180.031	248.180.034

924 - Funcionamiento Del Sistema Electoral De La Provincia

Part. Princ.	Presupuestado	Comprometido	Devengado Ordenado a Pagar	Pagado
01 . Personal	2.765.000	2.754.234	2.754.234	2.751.489
02 . Bienes De Consumo	20.211.050	20.141.217	20.141.217	20.141.217
03 . Servicios No Personales	83.954.950	83.411.048	83.411.048	83.411.048
11 . Bienes De Capital	484.000	476.714	476.714	476.714
Total general	107.415.000	106.783.212	106.783.212	106.780.467

Jurisdicción 4.0: Defensoría del Pueblo

Por partida principal

Partida Principal	Presupuestado	Comprometido	Devengado Ordenado a Pagar	Pagado
01 . Personal	49.202.000	48.840.891	48.840.891	45.886.017
02 . Bienes De Consumo	2.333.300	2.309.348	2.309.348	1.380.628
03 . Servicios No Personales	13.183.100	13.163.794	13.163.794	5.410.049
11 . Bienes De Capital	339.600	339.598	339.598	269.091
Total	65.058.000	64.653.632	64.653.632	52.945.785



Por programas

Programa	Presupuesto	Compromiso	Devengado Ordenado a Pagar	Pagado
940 - Defensoría Del Pueblo - Actividades Centrales	60.615.000	60.236.234	60.236.234	51.241.423
941 - Defensor Del Pueblo Con El Interior	702.800	702.528	702.528	177.982
942 - Centro De Mediación Comunitaria	523.100	521.463	521.463	322.157
943 - Trata De Personas	786.600	786.092	786.092	263.490
944 - Bastones Verdes	94.500	93.794	93.794	26.434
945 - Conductor Designado	198.000	196.457	196.457	135.172
946 - Instituto De Estadística (Inedep)	796.400	796.054	796.054	231.180
947 - Construyendo Igualdad De Género	937.500	935.746	935.746	401.622
948 - Navegación Segura Por Internet	112.000	109.729	109.729	72.329
950 - Educación Para La Seguridad Vial	272.000	255.455	255.455	65.015
951 - Protección Del Ambiente	20.100	20.081	20.081	8.981
Total general	65.058.000	64.653.632	64.653.632	52.945.785

940 - Defensoría Del Pueblo - Actividades Centrales

Part. Princ.	Presupuestado	Comprometido	Devengado Ordenado a Pagar	Pagado
01 . Personal	49.202.000	48.840.891	48.840.891	45.886.017
02 . Bienes De Consumo	1.350.600	1.349.318	1.349.318	822.921
03 . Servicios No Personales	9.722.800	9.706.427	9.706.427	4.263.394
11 . Bienes De Capital	339.600	339.598	339.598	269.091
Total general	60.615.000	60.236.234	60.236.234	51.241.423

941 - Defensor Del Pueblo Con El Interior

Part. Princ.	Presupuestado	Comprometido	Devengado Ordenado a Pagar	Pagado
02 . Bienes De Consumo	97.400	97.280	97.280	97.280
03 . Servicios No Personales	605.400	605.248	605.248	80.702
Total general	702.800	702.528	702.528	177.982

942 - Centro De Mediación Comunitaria

Part. Princ.	Presupuestado	Comprometido	Devengado Ordenado a Pagar	Pagado
02 . Bienes De Consumo	92.700	91.636	91.636	49.436
03 . Servicios No Personales	430.400	429.827	429.827	272.721
Total general	523.100	521.463	521.463	322.157

943 - Trata De Personas

Part. Princ.	Presupuestado	Comprometido	Devengado Ordenado a Pagar	Pagado
02 . Bienes De Consumo	205.100	204.972	204.972	100.962
03 . Servicios No Personales	581.500	581.120	581.120	162.528
Total general	786.600	786.092	786.092	263.490

944 - Bastones Verdes

Part. Princ.	Presupuestado	Comprometido	Devengado Ordenado a Pagar	Pagado
02 . Bienes De Consumo	25.500	25.194	25.194	18.434
03 . Servicios No Personales	69.000	68.600	68.600	8.000
Total general	94.500	93.794	93.794	26.434

945 - Conductor Designado

Part. Princ.	Presupuestado	Comprometido	Devengado Ordenado a Pagar	Pagado
02 . Bienes De Consumo	36.000	34.585	34.585	27.335
03 . Servicios No Personales	162.000	161.873	161.873	107.838
Total general	198.000	196.457	196.457	135.172

946 - Instituto De Estadística (Inedep)

Part. Princ.	Presupuestado	Comprometido	Devengado Ordenado a Pagar	Pagado
02 . Bienes De Consumo	159.200	159.042	159.042	78.749
03 . Servicios No Personales	637.200	637.011	637.011	152.430
Total general	796.400	796.054	796.054	231.180

947 - Construyendo Igualdad De Género

Part. Princ.	Presupuestado	Comprometido	Devengado Ordenado a Pagar	Pagado
02 . Bienes De Consumo	171.200	169.466	169.466	100.316
03 . Servicios No Personales	766.300	766.280	766.280	301.306
Total general	937.500	935.746	935.746	401.622

948 - Navegación Segura Por Internet

Part. Princ.	Presupuestado	Comprometido	Devengado Ordenado a Pagar	Pagado
02 . Bienes De Consumo	65.000	63.733	63.733	51.833
03 . Servicios No Personales	47.000	45.996	45.996	20.496
Total general	112.000	109.729	109.729	72.329

950 - Educación Para La Seguridad Vial

Part. Princ.	Presupuestado	Comprometido	Devengado Ordenado a Pagar	Pagado
02 . Bienes De Consumo	121.600	105.142	105.142	24.382
03 . Servicios No Personales	150.400	150.313	150.313	40.633
Total general	272.000	255.455	255.455	65.015

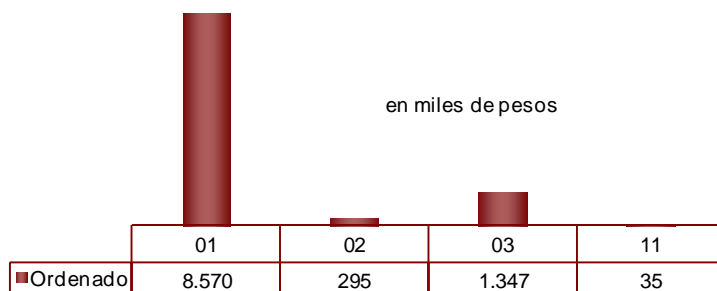
951 - Protección Del Ambiente

Part. Princ.	Presupuestado	Comprometido	Devengado Ordenado a Pagar	Pagado
02 . Bienes De Consumo	9.000	8.981	8.981	8.981
03 . Servicios No Personales	11.100	11.100	11.100	0
Total general	20.100	20.081	20.081	8.981

Jurisdicción 4.5: Defensoría De Los Derechos De Niñas, Niños Y Adolescentes

Por partida principal

Partida Principal	Presupuestado	Comprometido	Devengado Ordenado a Pagar	Pagado
01 . Personal	8.604.000	8.570.232	8.570.232	7.594.824
02 . Bienes De Consumo	377.000	295.472	295.472	295.472
03 . Servicios No Personales	1.459.000	1.346.896	1.346.896	1.346.896
11 . Bienes De Capital	70.000	34.572	34.572	34.572
Total	10.510.000	10.247.173	10.247.173	9.271.764



Por programas

Programa	Presupuesto	Compromiso	Devengado Ordenado a Pagar	Pagado
960 - (C.E.) Defensoría De Los Derechos De Niñas, Niños Y Adolescentes - Cuenta Especial Ley 8665	9.880.000	9.671.090	9.671.090	8.695.681
961 - (C.E.) Mesas De Trabajo - Cuenta Especial Ley 8665	3.000	1.821	1.821	1.821
962 - (C.E.) Capacitaciones - Cuenta Especial Ley 8665	106.000	93.851	93.851	93.851
963 - (C.E.) Difusión - Cuenta Especial Ley 8665	521.000	480.411	480.411	480.411
Total general	10.510.000	10.247.173	10.247.173	9.271.764

960 - (C.E.) Defensoría De Los Derechos De Niñas, Niños Y Adolescentes - Cuenta Especial Ley 8665

Part. Princ.	Presupuestado	Comprometido	Devengado Ordenado a Pagar	Pagado
01 . Personal	8.604.000	8.570.232	8.570.232	7.594.824
02 . Bienes De Consumo	297.000	239.958	239.958	239.957
03 . Servicios No Personales	909.000	826.328	826.328	826.328
11 . Bienes De Capital	70.000	34.572	34.572	34.572
Total general	9.880.000	9.671.090	9.671.090	8.695.681

961 - (C.E.) Mesas De Trabajo - Cuenta Especial Ley 8665

Part. Princ.	Presupuestado	Comprometido	Devengado Ordenado a Pagar	Pagado
02 . Bienes De Consumo	2.000	1.121	1.121	1.121
03 . Servicios No Personales	1.000	700	700	700
Total general	3.000	1.821	1.821	1.821



962 - (C.E.) Capacitaciones - Cuenta Especial Ley 8665

Part. Princ.	Presupuestado	Comprometido	Devengado Ordenado a Pagar	Pagado
02 . Bienes De Consumo	14.000	13.808	13.808	13.808
03 . Servicios No Personales	92.000	80.043	80.043	80.043
Total general	106.000	93.851	93.851	93.851

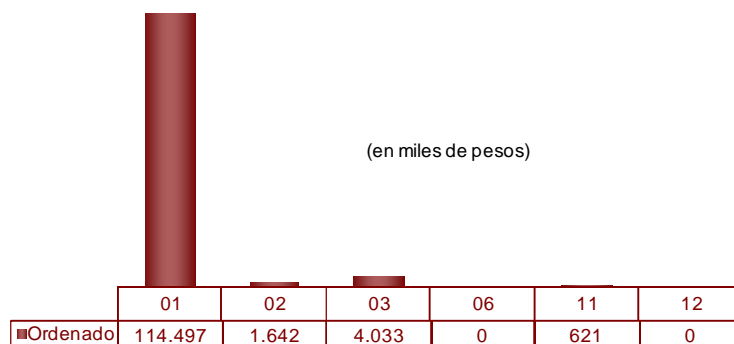
963 - (C.E.) Difusión - Cuenta Especial Ley 8665

Part. Princ.	Presupuestado	Comprometido	Devengado Ordenado a Pagar	Pagado
02 . Bienes De Consumo	64.000	40.585	40.585	40.585
03 . Servicios No Personales	457.000	439.826	439.826	439.826
Total general	521.000	480.411	480.411	480.411

Jurisdicción 5.0: Tribunal de Cuentas

Por partida principal

Partida Principal	Presupuestado	Comprometido	Devengado Ordenado a Pagar	Pagado
01 . Personal	114.514.600	114.496.581	114.496.581	107.859.931
02 . Bienes De Consumo	1.873.000	1.641.919	1.641.919	1.514.344
03 . Servicios No Personales	4.755.000	4.033.197	4.033.197	3.057.503
06 . Transferencias Para Erogaciones Corrientes	43.000	0	0	0
11 . Bienes De Capital	1.128.000	621.200	621.200	585.580
12 . Trabajos Públicos	20.000	0	0	0
Total	122.333.600	120.792.897	120.792.897	113.017.358



Por programas

Programa	Presupuesto	Compromiso	Devengado Ordenado a Pagar	Pagado
980 - Control Externo De La Administración Pública - Actividades Centrales	120.568.600	120.377.018	120.377.018	112.683.596
981 - (C.E.) Fondo De Perfeccionamiento Institucional Y De Convenios Especiales- Cuenta Especial	1.765.000	415.879	415.879	333.762
Total general	122.333.600	120.792.897	120.792.897	113.017.358

980 - Control Externo De La Administración Pública - Actividades Centrales

Part. Princ.	Presupuestado	Comprometido	Devengado Ordenado a Pagar	Pagado
01 . Personal	114.514.600	114.496.581	114.496.581	107.859.931
02 . Bienes De Consumo	1.618.000	1.580.616	1.580.616	1.453.041
03 . Servicios No Personales	3.858.000	3.774.894	3.774.894	2.862.517
11 . Bienes De Capital	558.000	524.927	524.927	508.107
12 . Trabajos Públicos	20.000	0	0	0
Total general	120.568.600	120.377.018	120.377.018	112.683.596

981 - (C.E.) Fondo De Perfeccionamiento Institucional Y De Convenios Especiales- Cuenta Especial

Part. Princ.	Presupuestado	Comprometido	Devengado Ordenado a Pagar	Pagado
02 . Bienes De Consumo	255.000	61.303	61.303	61.303
03 . Servicios No Personales	897.000	258.303	258.303	194.986
06 . Transferencias Para Erogaciones Corrientes	43.000	0	0	0
11 . Bienes De Capital	570.000	96.273	96.273	77.473
Total general	1.765.000	415.879	415.879	333.762

Clasificación Económica del Gasto

Administración General

Clasificador Económico	Presupuestado	Comprometido	Devengado Ordenado a Pagar	Pagado
02 - Erogaciones Corrientes	61.835.230.352	61.531.862.131	61.531.862.131	56.313.941.984
03 - Erogaciones de Capital	8.403.875.424	8.322.646.020	8.322.646.020	5.609.403.928
Total general	70.239.105.776	69.854.508.150	69.854.508.150	61.923.345.912

Rentas Generales

	Presupuestado	Comprometido	Devengado Ordenado a Pagar	Pagado
02 - Erogaciones Corrientes	43.917.969.652	43.769.173.132	43.769.173.132	39.539.174.095
03 - Erogaciones de Capital	1.549.402.310	1.533.477.965	1.533.477.965	1.300.310.230
Total general	45.467.371.962	45.302.651.097	45.302.651.097	40.839.484.325

Recursos Afectados

	Presupuestado	Comprometido	Devengado Ordenado a Pagar	Pagado
02 - Erogaciones Corrientes	17.917.260.700	17.762.688.999	17.762.688.999	16.774.767.889
03 - Erogaciones de Capital	6.854.473.114	6.789.168.055	6.789.168.055	4.309.093.698
Total general	24.771.733.814	24.551.857.054	24.551.857.054	21.083.861.587

Ejecución Presupuestaria al 31/12/2015



Movimiento de Fondos





Del Movimiento de Fondos

Administración General

El siguiente cuadro surge de la contabilidad del movimiento de fondos y refleja las variaciones operadas durante el Ejercicio, relativa a Ingresos y Egresos, teniendo como punto de partida el Saldo al inicio del Ejercicio, el resultado del mismo y su acumulación al cierre, discriminando por grupo-nivel.

Su integración se configura con los movimientos de Cuentas Bancarias, Títulos Públicos, Valores Activos y Pasivos con gravitación en el Movimiento de Fondos.

Conceptos	Total
Resultado Ejercicio 2014	5.911.856.758
Ajustes Ejercicios anteriores	72.517.668
Ingresos del Ejercicio 2015	77.105.759.054
Egresos del Ejercicio 2015	(74.575.536.478)
Movimiento de Fondos Neto Acum.	8.514.597.001

Ejecución Presupuestaria al 31/12/2015



Situación del Tesoro





De la Situación del Tesoro

Situación del Tesoro del Ejercicio

Concepto	Importe
Valores Activos	
Saldo en Bancos y otros activos líquidos	1.499.654.416
Otros Activos	9.607.770.553
Total	11.107.424.969
Valores Pasivos	
Obligaciones del Tesoro del Ejercicio	7.931.194.816
Obligaciones del Tesoro de Ej. anteriores	653.207.094
Otros Pasivos	1.548.715.438
Total	10.133.117.347
Diferencia	974.307.622

Los saldos bancarios se conforman con los saldos en las cuentas, el Fondo Unificado Córdoba (FUCOR), netos del Fondo Unificado (FUCO), el que al final del período asciende a \$5.146.919.560.

De las Obligaciones del Tesoro

En este rubro se incluyen exclusivamente, el Ordenado a Pagar no librado durante el período.

Partida	Importe
01 - Personal	1.923.151.858
02 - Bienes De Consumo	674.826.565
03 - Servicios No Personales	1.611.897.381
04 - Erogaciones Corrientes Sin Discriminar	0
05 - Intereses Y Gastos Financieros	2.623.537
06 - Transferencias Para Erogaciones Corrientes	1.005.420.804
10 - Transferencias Para Erogaciones De Capital	337.861.158
11 - Bienes De Capital	97.086.926
12 - Trabajos Públicos	2.257.186.149
13 - Bienes Preexistentes	718.011
15 - Activos Financieros	20.389.847
22 - Amortización De La Deuda	32.577
Total Administración General	7.931.194.816

Ejecución Presupuestaria al 31/12/2015



Deuda Pública





Estado de la Deuda Pública

Deuda Pública Consolidada

Operaciones en Pesos

Acreeedor-Operación	Valores Históricos al 01/01/2015 \$	Valores Históricos al 31/12/2015 \$	Variación real de la deuda al 31/12/2015 \$	Valores Corrientes al 31/12/2015 \$
Instituciones Financieras Nacionales	32.993.362	22.337.032	(10.656.330)	34.633.728
Instituciones Financieras Extranjeras	528.163	528.163	0	528.163
Proveedores y Contratistas	59.946	59.946	0	59.946
Gobierno Nacional	5.305.371.428	5.073.926.634	(231.444.794)	5.073.926.634
Otros Conceptos	8.981.410	8.981.410	0	8.981.410
Pasivo Consolidado	920.518	920.520	2	920.520
TOTAL OPERACIONES EN \$	5.348.854.827	5.106.753.705	-242.101.122	5.119.050.401

Operaciones en Moneda Extranjera – Dólares Estadounidenses

Acreeedor-Operación	Valores Históricos al 01/01/2015 U\$S	Valores Históricos al 31/12/2015 U\$S	Variación real de la deuda al 31/12/2015 U\$S	Valores Corrientes al 31/12/2015 \$
Instituciones Financieras Extranjeras	62.973.920	39.612.627	(23.361.293)	547.084.700
Organismos Internacionales	27.725.841	4.364.548	(23.361.293)	87.449.750
Otros Bancos Extranjeros	35.248.079	35.248.079	0	459.634.950
Títulos Públicos	150.976.246	133.498.983	(17.477.263)	1.740.826.732
Otros	9.294.123	6.017.481	(3.276.642)	78.467.952
TOTAL OPERACIONES EN U\$S	223.244.289	179.129.091	(44.115.198)	2.366.379.384
TOTAL DEUDA EN PESOS				7.485.429.785

En virtud de las disposiciones legales vigentes no se incluye en el referido capítulo la Deuda de la Agencia Córdoba Inversión y Financiamiento SEM (ACIF), cuyo monto a valores corrientes al 31 de Diciembre de 2015 asciende a \$ 11.020.549.238 (Pesos Once Mil Veinte Millones Quinientos Cuarenta y Nueve Mil Doscientos Treinta y Ocho).

Los valores de la deuda se exponen a Valores Corrientes. Para determinar dicho valor, se consideró el mecanismo de actualización correspondiente al encuadramiento legal de cada operación.

Operaciones en Moneda Extranjera-Dólares Estadounidenses:

Se aplicó el tipo de cambio vendedor BNA al 31 de Diciembre de 2015 de \$ 13,04 sobre los saldos de deuda.

Organismos Multilaterales:

BID 857/OC

Con respecto a esta operatoria cabe informar que se ha procedido a exponer en la Cuenta de Inversión, en forma individual, las tres (3) obras que se encuentran incluidas en el Programa de Ejecución de Agua Potable y Saneamiento – VI Etapa.

Ellas son: 1) Obra de desagüe de líquidos cloacales –Cooperativa de Servicios Públicos de Sampacho LTDA., 2) Obra de desagüe de líquidos cloacales –Cooperativa de Electricidad, Vivienda, Obras y Servicios Públicos de Santa Catalina LTD. (Holmberg) y, 3) Acueducto San Francisco – Morteros y redes de distribución.

Cabe precisar que la referida a ésta última obra, considerando las características y condiciones particulares del desembolso efectuado, originalmente se expuso en unidad de cuenta de la Canasta de Monedas equivalente a dólares estadounidenses, conforme a la unidad que a tal efecto el BID prestó a la Nación Argentina. Posteriormente, la Nación aceptó una oferta de conversión de deuda efectuada por ese organismo, lo que trajo aparejado su conversión a dólares. En consecuencia, atento a lo informado por el Ente Nacional de Obras Hídricas de Saneamiento (ENOHSA) se fijó la Unidad de Canasta de Moneda de Cuenta en 1,75376638355.

BONCOR 2017

Por Ley Provincial N° 9.489 se crea el Programa para la Emisión de Títulos de Deuda Provinciales por hasta la suma de Dólares Estadounidenses Quinientos Millones (U\$S 500.000.000). Por Decreto Provincial N° 866/2009 se aprobó la emisión de la Primera Serie por la suma de Dólares Estadounidenses Ciento Cincuenta Millones (U\$S 150.000.000) que se concretó con fecha 27 de Noviembre de 2009.

Los "BONCOR 2017" están denominados en Dólares Estadounidenses y se encuentran representados por un único certificado global depositado por la Provincia en la Caja de Valores. Los mismos se componen de noventa y seis (96) cupones mensuales de intereses y amortización de capital, siendo el vencimiento de cada cupón los días 07 de cada mes, devengando intereses sobre saldo a una tasa fija del 12 % anual.

Se concretó un Fideicomiso Financiero con Fines de Garantía con el DEUTSCHE BANK S.A. por medio del cual los títulos se garantizan con la cesión fiduciaria en pago de los derechos de la Provincia sobre los fondos de Coparticipación Federal de Impuestos recibidos por la misma en virtud del Régimen de Coparticipación.

BONCOR 2017-Segunda Serie

Con fecha 17 de Agosto de 2010 se efectuó la segunda emisión de los BONCOR 2017 por el monto de U\$S 400.000.000 (Dólares Cuatrocientos Millones) en el marco de las Leyes Provinciales N° 9.489 y N° 9.740, y Decretos Provinciales N° 2004/09, 625/10 y 1170/10.

Estos títulos amortizarán en un único pago el 17 de agosto de 2017, devengarán intereses semestrales a partir del 17 de febrero de 2011 a una tasa del 12.375% TNA; condiciones estás, establecidas en el artículo 1 de la Resolución del Ministerio de Finanzas N° 245/10.

Convenio de Compraventa de Acciones y Reestructuración de Pasivos Decreto PE N° 165/2010-Impregilo Internacional Infraestructuras N.V.

Por Decreto N° 165/2010 se ratifica el Convenio de Compraventa de Acciones y Reestructuración de Pasivos de fecha 3 de Febrero de 2010 celebrado entre la Provincia de Córdoba (Comprador), Impregilo Internacional Infraestructuras N.V. (Vendedor), Iglys S.A. y Caminos de las Sierras S.A. (CASISA). A través de este convenio la Provincia compra las Acciones de CASISA al Vendedor. Esta operación está garantizada con los recursos que le corresponde a la Provincia en virtud del Régimen de Coparticipación Federal de Impuestos.

Convenio de Compraventa de Acciones Decreto PE N° 926/2010- Empresa Constructora Delta S.A.

Con fecha 07 de Junio de 2010 se celebra un Convenio de Compraventa de Acciones entre la Provincia de Córdoba (Comprador) y Empresa Constructora Delta S.A. (Vendedor); por medio del cual la Provincia adquiere las acciones que la empresa DELTA posee de Caminos de las Sierras S.A. (CASISA) por el monto de U\$S 546.812 (DOLARES QUINIENTOS CUARENTA Y SEIS MIL OCHOCIENTOS DOCE). Este convenio es ratificado por Decreto N° 926/2010. Esta operación está garantizada con los recursos que le corresponde a la Provincia en virtud del Régimen de Coparticipación Federal de Impuestos.

Convenio de Compraventa de Acciones Decreto PE N° 587/2010- Empresa Constructora Codi S.A.

Con fecha 29 de Marzo de 2010 se celebra un Convenio de Compraventa de Acciones entre la Provincia de Córdoba (Comprador) y CODI S.A. (Vendedor); por medio del cual la Provincia compra las acciones que la empresa CODI posee de Caminos de las Sierras S.A. (CASISA) por el importe de U\$S 1.382.452 (DOLARES UN MILLON TRESCIENTOS OCHENTA Y DOS MIL CUATROCIENTOS CINCUENTA Y DOS). Este convenio es ratificado por Decreto N° 587/2010. Esta operación está garantizada con los recursos que le corresponde a la Provincia en virtud del Régimen de Coparticipación Federal de Impuestos.

Operaciones en Pesos:

Se actualizaron con aplicación del CER los montos correspondientes al stock de la deuda por Industrial and Commercial Bank of China (Argentina) S.A. ex Standard Bank .

Convenio de Asunción por la Provincia y Reestructuración de Deudas de Municipios y Comunas (Ley 9079). Delegación de Pasivos del Banco de la Provincia de Córdoba S.A.

Luego de celebrarse el Convenio marco de Refinanciación y Compensación de Obligaciones Recíprocas entre la Provincia y Municipios y/o Comunas, el cual determinaba la asunción de la deuda consolidada de los antes mencionados con diferentes organismos y entidades provinciales, la que fuera ratificada por Ley N° 9079, y a fin de desobligar a los mismos frente al Banco de la Provincia de Córdoba S.A., en cumplimiento de los compromisos referidos, se instrumentó la sustitución de deudores, resultando una deuda trasladable a la Provincia al 31 de Julio de 2004 por un monto de \$ 120.732.375,99.

En parte de pago de la deuda referida ut supra, la Provincia de Córdoba asumió Pasivos del Banco de la Provincia de Córdoba S.A. con el Banco de la Nación Argentina, Banco BICE y Banco Galicia.

Los datos imputados corresponden a lo informado en el referido convenio por el Banco de la Provincia de Córdoba S.A. según su contabilidad, sujeto a ajuste.

Con motivo de la discusión judicial con el Banco de Galicia generada por la Provincia de Córdoba, en virtud de que la referida institución retuvo de la Coparticipación Federal de Impuestos sumas que excedían los servicios de deuda a su vencimiento en una magnitud tal que la diferencia en exceso de la retención superaba el stock de deuda que se exponía en la Cuenta de Inversión, por un criterio de prudencia y razonabilidad, hasta tanto se diriman las cuestiones judiciales, la Provincia no expone importe alguno como adeudado al Banco de Galicia, toda vez que de acuerdo a nuestras imputaciones contables la misma se encuentra extinguida.

Convenio Modificatorio entre la Provincia y el Banco de la Provincia de Córdoba S.A.

Con fecha 28 de Septiembre del 2006 se celebró el Convenio N° 22 por medio del cual se modifica el Convenio de Asunción por la Provincia de Córdoba y Reestructuración de deuda de Municipios y Comunas (Ley N° 9079). Delegación de Pasivos del Banco Provincia de Córdoba S.A.

Se establece que el saldo adeudado al 31/08/2006 asciende a la suma de pesos CINCUENTA Y TRES MILLONES CIENTO SESENTA Y OCHO MIL QUINIENTOS ONCE CON 40/100 (\$ 53.168.511.40) el cual incluye la capitalización de los intereses entre el 24/08/2006 (vencimiento original) y el 31/08/2006 por la suma de \$ 45.048,35.

Con posterioridad y a los fines de reflejar los lineamientos que establece el Ministerio de Economía de la Nación, la Provincia y el Banco Provincia de Córdoba, han celebrado con fecha 31 de Agosto del 2007 el Convenio de Readequación de Deuda Provincial. A través de dicho convenio se deja sin efecto el "Ajuste del Capital" establecido por el Convenio N° 22.

Industrial and Commercial Bank of China (Argentina) S.A. ex Standard Bank:

Conforme al convenio suscripto dicha deuda quedó consolidada por aplicación de la Ley de Emergencia Económica N° 25.561, los Decretos del Poder Ejecutivo Nacional N° 214/02 y 471/02, la comunicación del BCRA "A" 3507 y sus modificatorias y la Ley N° 25.713.

Cabe aclarar que se ha reemplazado dentro de las Entidades Financieras Nacionales al Bank Boston por el Standard Bank con motivo de la transferencia de fondo de comercio celebrada el 1° de Abril del 2007 por dichas entidades en términos de la Ley 11.867.

Actualmente el Industrial and Commercial Bank of China (ICBC) ha adquirido la mayoría accionaria del Banco por lo cual se modifica su denominación.

Pagarés Vivienda.

En virtud del Decreto N° 588/05 aprobado por Ley N° 9245, se establece que cada certificado de obra referido a la operatoria "DE INQUILINO A PROPIETARIO" lleva una retención del 20% en concepto de Aporte al Financiamiento de la Construcción. Este aporte será restituido a cada contratista en tres pagarés que vencen a los 12, 24 y 36 meses a contar desde la fecha de la Recepción Provisoria.

Consecuentemente, el Ministerio de Obras y Servicios Públicos – Subsecretaría de Vivienda ha dictado las Resoluciones correspondientes a fin de reflejar en la Ejecución de Presupuesto y en este Apéndice referido a la deuda de la Provincia, los pagarés emitidos de acuerdo a lo establecido en la mencionada operatoria.

Refinanciación Nación- Programa Federal de Desendeudamiento de las Provincias Argentinas

Por medio del Decreto Nacional N° 660/2010 se crea el "Programa Federal de Desendeudamiento de las Provincias Argentinas" con el objeto de reducir las deudas que las Provincias mantienen con el Gobierno Nacional y reprogramar la deuda resultante de cada Provincia. Las deudas de la Provincia que ingresan a este Programa son: Bonos Garantizados-Dto. 1579/2002 del PEN, Bonos Garantizados-Dto. 1579/2002 del PEN-Municipal, Programa de Ayuda Financiera 2005, Programa de Ayuda Financiera 2006, Programa de Ayuda Financiera 2007, Programa de Ayuda Financiera 2008, Programa de Ayuda Financiera 2009, Convenio Desarrollo de Obras de Infraestructura, Convenio Desarrollo de Obras de Infraestructura 2007, Programa de Unificación Monetaria-BODEN 2011. El saldo a refinanciar por estos conceptos al 31 de Mayo de 2010 ascienden a la suma de \$ 6.253.525.695,70.

A través del Decreto Provincial N° 1.227/10 se aprueban los Acuerdos celebrados entre la Provincia y el Estado Nacional, de donde surgen los importes a deducir del saldo a refinanciar que ascienden a \$ 1.584.438.258,05. Asimismo, por medio de la Resolución N° 136 de fecha 11 de abril de 2011 perteneciente al Ministerio de Economía de la Nación se informó una redistribución realizada por el Ministerio del Interior del Fondo de Aportes del Tesoro Nacional correspondiéndole a la Provincia una suma de \$ 9.176.556,03. Resultando, por lo tanto, un saldo a refinanciar de \$ 4.659.910.881,62. Luego atento a lo establecido en el Inciso c) del artículo 6 del Convenio Bilateral celebrado entre la Provincia y el Gobierno Nacional se adicionó al saldo los intereses capitalizados durante todo el período de gracia.

Banco Provincia de Buenos Aires

Con fecha 30 de Noviembre de 2011 se suscribe el Convenio de Refinanciación de Deuda con el Banco de la Provincia de Buenos Aires por un monto total que asciende a la suma de \$ 3.833.805,98; en el marco del

Ejecución Presupuestaria al 31/12/2015

Convenio de Compensación y Extinción de Créditos entre el Gobierno de la Provincia de Córdoba y el Ente Peaje Ruta Provincial N° 13 de fecha 7 de abril de 2008.

Convenio entre Nación Argentina y Provincia de Córdoba – Dcto 261 – Sierras Chicas

Con fecha 27 de Marzo de 2015 se suscribe el Convenio Marco entre Nación y Provincia de Córdoba, por un total de \$ 540.665.000 (Pesos Quinientos Cuarenta Millones Seiscientos Sesenta y Cinco Mil), destinado a recuperar infraestructura dañada por el acontecimiento climático ocurrido en la Provincia de Córdoba – Sierras Chicas - de fecha 15 de Febrero de 2015. Las Obras a realizar se destinarán a: Infraestructura Vial, Infraestructura de Agua y Varios, Infraestructura Eléctrica y el mejoramiento y construcción de Viviendas. Este Convenio ha sido protocolizado con fecha 09 de Abril de 2015 bajo el Decreto Provincial Nro. 261/15.

Operaciones en Pesos

Acceptor - Operación	Valores Históricos al 01/01/2015 \$	Valores Históricos al 31/12/2015 \$	Variación real de la deuda al 31/12/2015 \$	Valores Corrientes al 31/12/2015 \$
Instituciones Financieras Nacionales	32.993.362	22.337.032	(10.656.330)	34.633.728
Otros Bancos Nacionales y Privados (no conforman el Canje)	32.993.362	22.337.032	(10.656.330)	34.633.728
Bco. de Córdoba (Ley 9079 - Acuerdo Global)	22.255.530	15.136.539	(7.118.991)	15.136.539
ICBC (Argentina) S.A. ex Standard Bank	7.946.078	5.447.525	(2.498.553)	17.744.220
Banco Provincia de Buenos Aires	2.791.754	1.752.968	(1.038.786)	1.752.968
Instituciones Financieras Extranjeras	528.163	528.163	0	528.163
Organismos Internacionales	528.163	528.163	0	528.163
BID - Ley N° 7940	528.163	528.163	0	528.163
Proveedores y Contratistas	59.946	59.946	0	59.946
Pagarés Vivienda	59.946	59.946	0	59.946
Gobierno Nacional	5.305.371.428	5.073.926.634	(231.444.794)	5.073.926.634
Refinanciación Nación	5.305.371.428	4.973.926.634	(331.444.794)	4.973.926.634
Conv. Nación Pvcia.- Emergencia por inundaciones Dto 261/15	0	100.000.000	100.000.000	100.000.000
Otros Conceptos	8.981.410	8.981.410	0	8.981.410
Emisión CECOR - Ley N° 8482	8.981.410	8.981.410	0	8.981.410
Pasivo Consolidado	920.518	920.520	0	920.520
TOTAL ADMINISTRACION CENTRAL EN \$	5.348.854.827	5.106.753.705	(242.101.124)	5.119.050.401

Operaciones en Moneda Extranjera – Dólares Estadounidenses

Acceptor - Operación	Valores Históricos al 01/01/2015 US\$	Valores Históricos al 31/12/2015 US\$	Variación real de la deuda al 31/12/2015 US\$	Valores Corrientes al 31/12/2015 \$
Instituciones Financieras Extranjeras	62.973.920	39.612.627	(23.361.292)	547.084.700
Organismos internacionales	27.725.841	4.364.548	(23.361.292)	87.449.750
BID 392/OC-AR - Secret. Rec. Hídricos Nac.	278.047	278.047	0	3.625.733
BID 545/OC-AR - ENOHS (ex-COFAPyS)	79.003	9.161	(69.842)	119.465
BIRF 4585/AR 2° tramo	22.801.800	0	(22.801.800)	0
Programa con Financiamiento Externo	4.566.991	4.077.340	(489.650)	83.704.552
BID 857/OC - SAMPACHO	691.707	603.280	(88.427)	7.866.771
BID 857/OC - SAN FRANCISCO-MORTEROS	3.472.117	3.106.693	(365.424)	71.047.322
BID 857/OC - SANTA CATALINA	403.166	367.366	(35.800)	4.790.459
Otros Bancos extranjeros	35.248.079	35.248.079	0	459.634.950
ICO Ley 8388 - Dtos. 1615/94 -1182/95 (FOCOEX)	9.811.200	9.811.200	0	127.938.048
BCH Ley 8388 - Dtos. 1615/94 -1182/95 (FOCOEX)	669.319	669.319	0	8.727.920
ICO Ley 8374 - Dtos. 2133/94 -1181/95 (DRAGADOS)	15.758.524	15.758.524	0	205.491.153
BCH Ley 8374 - Dtos. 2133/94 -1181/95 (DRAGADOS)	9.009.036	9.009.036	0	117.477.829
Títulos Públicos	150.976.246	133.498.983	(17.477.263)	1.740.826.732
BONCOR 2017	50.976.246	33.498.983	(17.477.263)	436.826.732
BONCOR II	100.000.000	100.000.000	0	1.304.000.000
Otros Conceptos	9.294.123	6.017.481	(3.276.642)	78.467.952
Conv. de Compraventa de Acciones y Reestructuración de Pasivos Dto. 165/2010	8.476.401	5.488.060	(2.988.342)	71.564.299
Conv. de Compraventa de Acciones CODI S.A. Dto. 587/2010	585.910	379.348	(206.562)	4.946.695
Conv. de Compraventa de Acciones DELTA S.A. Dto. 926/2010	231.812	150.073	(81.738)	1.956.958
Total Administración Central en US\$	223.244.289	179.129.091	(44.115.197)	2.366.379.384

Pasivo Consolidado

Ley N° 9078

Opción Pago en Efectivo

OPCION PAGO EFECTIVO Orden de Prelación	Monto Original	Intereses	Ordenado Pagar	Deuda Neta al 31/12/2015
Concepto (1) Art.8 inc.a) Causa Laboral	30.327	2.250	32.577	0
Concepto (4) Art.8 inc.d) Excedente sobre \$20.000	0		0	0
TOTAL OPCION EFECTIVO	30.327	2.250	32.577	0

Opción Pago en TICOP

CONCEPTOS	A VALORES 31/12/02 (fecha de corte)	A VALORES 31/12/2008	DEUDA AL 31/12/2015
TOTAL BONOS ó TITULOS EMITIDOS	0	0	0
TOTAL EN TRAMITE EMISION	872.200	918.938	918.938
En trámite de emisión con Decreto	872.200	918.938	918.938
En trámite de emisión sin Decreto	0		0
Fraciones a pagar en efectivo	1.550	1.582	1.582
TOTAL	873.750	920.520	920.520

Ejecución Presupuestaria al 31/12/2015



Gestión de Bienes





Gestión de Bienes

Muebles, Semovientes y Automotores

Altas de Bienes

Administración Central

Jurisdicción	Alta De Bienes Muebles
101 - Dependencia Inmediata Del Poder Ejecutivo	3.441.358
102 - Ministerio De Comunicación Pública Y Desarrollo Estratégico	1.138.583
103 - Secretaría De Control Y Auditoría	15.003
106 - Secretaría De Integración Regional Y Relaciones Internacionales	5.330
110 - Ministerio De Gobierno Y Seguridad	88.250.010
115 - Ministerio De Finanzas	10.486.312
120 - Ministerio De Gestión Pública	37.669.199
125 - Ministerio De Agricultura, Ganadería y Alimentos	1.484.140
135 - Ministerio De Educación	53.286.691
140 - Ministerio De Justicia Y Derechos Humanos	12.128.720
145 - Ministerio De Salud	49.172.710
150 - Ministerio De Infraestructura	8.791.785
155 - Ministerio De Agua, Ambiente Y Servicios Públicos	9.074.044
165 - Ministerio De Desarrollo Social	2.021.413
170 - Gastos Generales De La Administración	21.679.098
180 - Ministerio De Trabajo	1.062.921
185 - Ministerio De Industria, Comercio, Minería Y Desarrollo Científico Y T	682.828
200 - Poder Legislativo	2.798.489
300 - Poder Judicial	23.006.186
400 - Defensoría Del Pueblo	339.598
450 - Defensoría De Los Derechos De Niñas, Niños Y Adolescentes	34.572
500 - Tribunal De Cuentas	621.200
	327.190.189

Empresas, Agencias y Entes Estatales

	Alta De Bienes Muebles
605 - Agencia Córdoba De Inversión Y Financiamiento S.E.M.	-
615 - Agencia Córdoba Deportes - S.E.M.	3.224.714
620 - Agencia Córdoba Joven	13.905
625 - Agencia Córdoba Cultura S.E.	1.664.290
630 - Agencia Córdoba Turismo - S.E.M.	1.844.930
635 - Agencia Procórdoba S.E.M.	68.193
640 - Agencia De Promoción De Empleo Y Formación Profesional	2.237.799
645 - Ente Regulador de Servicios Públicos	320.117
705 - Caja De Jubilaciones, Pensiones Y Retiros De Córdoba	5.976.005
710 - Administración Provincial del Seguro de Salud	2.305.755
805 - Empresa Provincial De Energía De Córdoba (Epec)	130.562.493
810 - Lotería De Córdoba S.E.	4.254.605
840 - Consejo De La Mujer	22.332
845 - Archivo Provincial De La Memoria	124.839
855 - Caminos De Las Sierras S.A. (Casisa)	3.486.236
860 - Consejo para la Planificación Estratégica de la Pcia de Cba (CoPEC)	10.624
865 - Centro De Excelencia En Productos Y Procesos	2.457.936
866 - Universidad Provincial De Córdoba	2.222.373
867 - Terminal De Omnibus Cordoba S.E. (Tocse)	557.639
	161.354.785

Bienes Muebles

BIENES MUEBLES - CAMBIOS AFECTACION - DONACIONES - DESUSO - REZAGO					
Norma Legal	Fecha Emisión	Boletín Oficial	Bien	Donante	Destinatario
Res. 1/15 C.G.P.	03/02/2015	05/02/2015	CAMBIO AFECTACION bienes muebles que se detallan a continuación: 1 (una) Estantería de Metal S/Ident. , y 1 (una) Mesita De Teléfono S/Ident.	Direc. Gral. de Administración del Ministerio de Finanzas	Escuela "Presidente Roque Saenz Peña" de Capital.
Res. 2/15 C.G.P.	03/02/2015	05/02/2015	CAMBIO AFECTACION bienes informáticos: Una (1) CPU (N° Invent. 59867). Una (1) Impresora (Sin N° de Invent.) Un (1) Monitor HP (N° Invent. 73216	Poder Judicial	Centro Educativo C.E.N.M.A. N° 71 depend. de la Direc. Gral. de Educ. de Jóvenes y Adultos del Ministerio de Educación.
Res. 3/15 C.G.P.	24/02/2015	25/02/2015	CAMBIO AFECTACION mueble bajo de madera puertas corredizas 120 cm x 50 cm.	Direc. Gral. de Administración del Ministerio de Finanzas	Comisaría N° 21 de la Policía de la Provincia de Córdoba.
Res. 4/15 C.G.P.	24/02/2015	25/02/2015	CAMBIO AFECTACION bienes muebles (22 monitores IBM).	Registro General de la Provincia	Secretaría de Niñez, Adolescencia y Familia del Ministerio de Desarrollo Social.
Res. 5/15 C.G.P.	23/02/2015	27/02/2015	CAMBIO AFECTACION bienes muebles (18 Sillas, 1 Armario, 1 Estantería y 3 Máq. Sumar).	Dirección de Policía Fiscal del Ministerio de Finanzas	Comisaría Sexta de la Policía de la Prov. de Córdoba.
Res. 6/15 C.G.P.	26/02/2015	02/03/2015	CAMBIO AFECTACION bienes muebles (CPU y Monitores).	Poder Legislativo	I.P.E.MyT. N° 24 Anexo de Malvinas Argentinas, depend. del M. de Educación.
Res. 17/15 D.A. M. Fzas	27/02/2015	02/03/2015	CAMBIO AFECTACION bienes muebles (Anexo I).	Registro General de la Provincia	Direc. Policía Fiscal
Res. 20/15 D.A. M. Fzas	09/03/15	10/03/2015	CAMBIO AFECTACION de un mueble cajonera con persiana protectora	Ministerio de Finanzas	Dir. Gral. Rentas
Res. 64/15 M. Fzas.	30/03/2015	31/03/2015	DECLARAR EN CONDICION DE REZAGO y dar de baja, diversos bienes pertenecientes a la Direc. Gral. de Catastro, detallados en planillas adjuntas.		
Res. 8/15 C.G.P.	28/04/2015	05/05/2015	CAMBIO AFECTACION bienes informáticos.	Dirección General de Rentas (Delegación Bell Ville)	IPEM N° 140 Domingo Faustino Sarmiento de Bell Ville depend. de la Direc. Gral. de Educación Secundaria.
Res. 9/15 C.G.P.	30/04/2015	05/05/2015	CAMBIO AFECTACION de 2 (dos) Armarios metálicos, puertas batientes de 2 m de alto	Direc. Gral. de Administrac. del M. de Finanzas (Ident. N° 44) y a la Direc. Gral. de Tesorería General y Crédito Público (Ident. N° 124).	Centro Infantil "Mi Pequeño Gran Mundo" depend. de la Direc. Gral. de Desarrollo del Capital Humano del M. de Gestión Pública.

Norma Legal	Fecha Emisión	Boletín Oficial	Bien	Donante	Destinatario
Res. 11/15 C.G.P	09/06/2015	11/06/2015	CAMBIO AFECTACION bienes muebles.	Delegación N° 14 Villa María de la Dirección General de Catastro	I.P.E.T. N° 49 "Domingo F. Sarmiento" de la ciudad de Villa María
Res. 12/15 C.G.P.	23/06/2015	25/06/2015	CAMBIO AFECTACION bienes muebles.	Poder Judicial	Distintas dependencias de la Policía de la Provincia y del Ministerio de Educación.
Res. 13/15 C.G.P.	23/06/2015	25/06/2015	CAMBIO AFECTACION bienes muebles.	Dirección General de Rentas	División Caballería de la Policía de la Provincia.
Res. 210/15 M. Finanzas	07/07/2015	08/08/2015	TRANSFERENCIA En Acta de Entrega de fecha 10/11/2013, la que como Anexo I, con seis (6) fojas útiles, forma parte integrante de la presente Resolución.	Bienes muebles declarados en condic. de rezago según Acuerdo N° 43 Serie "C" de fecha 10/3/2015 del Tribunal Superior de Justicia.	Asociación Civil sin fines de lucro REMAR ARGENTINA
Res. 562/14 M. Des. Soc.	10/09/2014	21/07/2015	DECLÁRANSE en desuso bienes muebles detallados en el Acta de Recepción de Bienes.	Ministerio de Desarrollo Social	Comuna de Bañado de Soto.
Res. 329/14 M. Des. Soc.	13/07/2014	21/07/2015	DECLÁRANSE en desuso bienes muebles detallados en el Acta de Recepción de Bienes.	Ministerio de Desarrollo Social	Comuna de Bañado de Soto.
Res. 18/15 C.G.P.	13/08/2015	18/08/2015	CAMBIO AFECTACION bienes muebles.	Dirección General de Catastro	Centro Infantil "Mi Pequeño Gran Mundo" depend. del M. de Gestión Pública
Res. 17/15 C.G.P.	13/08/2015	18/08/2015	CAMBIO AFECTACION bienes informáticos	Poder Judicial	Escuela Especial Dr. Luis Ganem Anexo de la localidad de Villa Valeria, Dpto. Gral. Roca, (Anexo I). Centro Educativo Dr. Emilio E. Sánchez de barrio Ampliación Palmar de la ciudad de Córdoba, (Anexo II)
Res. 16/15 C.G.P.	13/08/2015	18/08/2015	CAMBIO AFECTACION Mostrador de madera de 3,20 m. x0,60 m. x1,00 m., (Ident. N° 54)	Dirección General de Catastro	I.P.E.T. N° 49 "Domingo Faustino Sarmiento" de la localidad de Villa María, Departamento General San Martín dependiente del Ministerio de Educación.
Res. 15/15 C.G.P.	12/08/2015	18/08/2015	CAMBIO AFECTACION Vehículo marca Volkswagen, Modelo Polo Classic 1.9L SD 31 A, Tipo Sedan 4 ptas, Año 2009.DOMINIO IGG 699	Dirección de Policía Fiscal de la Secretaría de Ingresos Públicos del Ministerio de Finanzas	Dirección de Estadísticas y Censos, del mismo Ministerio de Finanzas
Res. 19/15 C.G.P.	19/08/2015	21/08/2015	CAMBIO AFECTACION bienes muebles	Ministerio de Desarrollo Social (Ex Secretaría de Niñez, Adolescencia y Familia)	Agencia Córdoba Joven y a la Secretaría de Integración y Relaciones Internacionales

Norma Legal	Fecha Emisión	Boletín Oficial	Bien	Donante	Destinatario
Res. 326/15 M. Fzas.	25/09/2015	05/10/2015	TANSF. SIN CARGO bienes muebles que fueran declarados en condición de desuso mediante Res. N° 329/14 del M. de Desarrollo Social y que se detallan en Acta de Recepción de Bienes.	Minist. Desarrollo Social.	COMUNA DE BAÑADO DE SOTO
Res. 20/15 C.G.P.	09/10/2015	14/10/2015	CAMBIO AFECTACION bienes muebles	Poder Judicial	I.P.E.T. N° 250 – Dr. Juan Bialet Masse, depend. Del Minist. de Educación
Res. 21/15 C.G.P.	16/10/2015	19/10/2015	CAMBIO AFECTACION bienes muebles	Poder Judicial	<p>I.P.E.M. N° 249 “Nicolás Copernico”, Barrio Observatorio - Capital.</p> <p>- I.P.E.M. N° 64 “Malvinas Argentinas”, Barrio San Vicente - Capital.</p> <p>- Comisaria San José de la Dormida – Policía de la Provincia.</p> <p>- Unidad Departamental Tulumba Policía de la Provincia.</p> <p>- I.P.E.T. N° 64 “Malvinas Argentinas”, Barrio San Vicente - Capital.</p> <p>- I.P.E.M. N° 247 “Ingeniero Carlos A. Cassaffousth”- Barrio Alberdi -Capital.</p> <p>- Comisaria de la ciudad de Oliva de la Policía de la Provincia.</p> <p>- Escuela Especial “Dr. Domingo Cabred” Capital</p> <p>- I.P.E.T. N° 62 “Alvarez Condarco” Capital.</p> <p>- Dirección de Administración del Ministerio de Educación.</p> <p>- Comisaria de Distrito Villa Cura Brochero - Policía de la Provincia.</p> <p>- Ministerio de Desarrollo Social.</p> <p>- Comisaria de la localidad de Quilino – Departamental. Ischilin Policía de la Provincia.</p> <p>- Alcaldía del Servicio Penitenciario del Edificio de Tribunales II.</p> <p>- Unidad Departamental General San Martín – Policía de la Provincia.</p>

Norma Legal	Fecha Emisión	Boletín Oficial	Bien	Donante	Destinatario
Res. 22/15 C.G.P.	23/10/2015	27/10/2015	CAMBIO AFECTACION bienes muebles e informáticos	Direc. Gral. Rentas - Delegac. Villa Maria	Escuela Dr. Antonio Sobral de la ciudad de Villa Nueva
Res. 359/15 M. Fzas	03/11/2015	04/11/2015	TRANSFERIR sin cargo bienes muebles que se detallan en listado Anexo I.	Ministerio de Desarrollo Social	COMUNA DE BAÑADO DE SOTO, Departamento Cruz del Eje
Res. 23/15 C.G.P.	04/11/2015	06/11/2015	CAMBIO AFECTACION bienes muebles e informáticos	Direc. Gral. Catastro - Delegac. Cruz del Eje	IPET N° 254 de la localidad de Villa de Soto, depend. de la Direc. Gral. de Educación Superior del Ministerio de Educación
Res. 24/15 C.G.P.	04/11/2015	06/11/2015	CAMBIO AFECTACION bienes muebles e informáticos	Direc. Gral. Catastro - Delegac. Deán Funes	Esc. Superior de Bellas Artes de la ciudad de Deán Funes depend. de la Direc. Gral. de Educación Superior del Ministerio de Educación
Res. 25/15 C.G.P.	09/12/2015	17/12/2015	CAMBIO AFECTACION bienes muebles	Direc. Gral. Catastro - Capital	IPEM153 de B° General Paz de la ciudad de Córdoba, depend. de la Dir. Gral. de Educ. Secundaria del M. de Educación

Automotores

AUTOMOTORES							
Norma Legal	Fecha Emisión	Boletín Oficial	Area	Vehículo	Destino	Alta	Baja
Res. 98/15 M. Educac.	17/03/15	19/03/2015	M. Educación	Mini Bus, Dominio DQK 414, Modelo OA-106/3.75, Año 2001. Donado por Munic. Huinca Renancó.	Instituto Provincial de Educación Técnica N° 52 "CARLOS PELLEGRINI"	X	
Res. 83/15 M. Finanzas	13/04/15	15/04/2015	M. Gestión Pública	Vehículo marca Hyundai, Modelo H-1 SVX Tipo Transporte de Pasajeros, Dominio FPP817, Año 2006,.	Entidad Civil "GRANJA SIQUEM ASOCIACIÓN CIVIL" con asiento en la localidad de Las Higueras		X
Res. 198/15 M. Finanzas	26/06/15	30/06/2015	M. de Gobierno y Seguridad	Vehículo marca Iveco, Modelo 120E15 Camión, Dominio DOF895, Año 2000.	CUERPO DE BOMBEROS VOLUNTARIOS DE VILLA GENERAL BELGRANO		X
Res. 15/15 C.G.P.	12/08/2015	18/08/2015	Dirección de Policía Fiscal de la Secretaría de Ingresos Públicos del Ministerio de Finanzas	CAMBIO AFECTACION Vehículo marca Volkswagen, Modelo Polo Classic 1.9L SD 31 A, Tipo Sedan 4 ptas, Año 2009. DOMINIO IGG 699	Dirección de Estadísticas y Censos, del mismo Ministerio de Finanzas		
Res. 342/15 M. Fzas.	19/10/15	22/10/2015	M. Educación	TRANSF. S/CARGO Renault Trafic Largo Diesel. Transp. de Pasajeros. Dominio CPF 917, Año 1998	COMUNA PUESTO DE CASTRO, Departamento Río Seco		X

Otros

OTROS				
Norma Legal	Fecha Emisión	Boletín Oficial	Objetivo	Descripción
Ley 10245	03/12/2014	04/02/2015	Regularización dominial y saneamiento de títulos corresp. al asentamiento denominado "El Chingolo"	Establecimiento "El Chingolo", Suburbios Norte de la ciudad de Córdoba, Departamento Capital.
Res. 201/15 M. Finanzas	26/06/2015	30/06/2015	DESAFECTAR de la órbita de la Sec. de Derechos Humanos, el inmueble ubicado en calle Laprida N° 1766, B° Santa Ana de esta Ciudad. Inscripto en el Reg. Gral. Prov. en la Matrícula N° 230.720	AFECTADO al Servicio Penitenciario de Córdoba
Res. 211/15 M. Finanzas	07/07/2015	08/08/2015	DESAFECTAR de la órbita del M. de Educación	Inmueble ubicado en calle Alejandro Aguado 571, B° General Bustos de esta Ciudad, con una superficie de OCHOCIENTOS METROS CUADRADOS (800 m2.), inscripto en el Reg. Gral. de la Prov. en Matrícula N° 200.590 Capital (11).
Res. 229/15 M. Finanzas	21/07/2015	24/07/2015	DESAFECTAR de la órbita del M. de Infraestructura	Inmuebles ubicados en B° El Quebracho (Camino a 60 Cuadras y Camino a San Andrés) de esta ciudad, Departamento Capital, Provincia de Córdoba inscriptos a nombre de la Provincia de Córdoba en la Matrícula N° 1353616, con una superficie total de 326.367,91 m2.
Res. 306/15 M. Finanzas	21/09/2015	23/09/2015	AFECTAR a la Agencia Córdoba Cultura S.E.	Inmueble ubicado en calle Juan José Paso esquina Mitre de la Ciudad de San Francisco, inscripto a nombre de la Provincia de Córdoba en la Matrícula N° 1.344.049 San Justo (30).
Res. 374/15 M. Finanzas	23/11/2015	25/11/2015	DESAFECTAR de la órbita del Ministerio de Educación	Inmueble ubicado en calle Paseo de la Alameda esq. San Marcos, Sierras de Barrio Villa Rivera Indarte de esta Ciudad, ubicado sobre la Manzana 90, que consta de tres terrenos baldíos que se encuentran inscriptos en el Registro General de la Provincia al D° 7328 – F° 9173 – T° 37- A° 1941 y se designan como LOTE N° 7. Sup. total de 4.040 m2.

Inmuebles

Expropiaciones

Inmuebles - EXPROPIACIONES				
Norma Legal	Fecha Emisión	Boletín Oficial	Obra / Destino	Ubicación
Ley 10254	18/02/2015	09/03/2015	Expropiación: Para la regularización dominial y el saneamiento de títulos corresp. al asentamiento denom "Hermana Sierra"	Inmuebles y partes de inmuebles ubicados en el lugar conocido como "Granja de Argüello" - hoy "Granja de Funes"-, Suburbios Noroeste de la ciudad de Córdoba, Departamento Capital:
Ley 10257	24/03/2015	27/03/2015	Regularización dominial y el saneamiento de títulos corresp. al asentamiento denominado "Nuevo Progreso".	Argüello, Departamento Capital
Ley 10271	21/04/2015	04/05/2015	Declara de util. pública y sujetos a expropiac. para el desarrollo de espacios comunitarios	B° Quintas de Ferreyra, ubicados en Ferreyra, Suburbios Sud, Departamento Capital.
Ley 10282	29/06/2015	20/07/2015	Declárase de utilidad pública y sujeto a expropiación para la obra "Pavimentación Ruta C-45 - Tramo: Lozada - Río Segundo".	Inmueble parte de una mayor superficie, designado como Lote "A", ubicado en la ciudad de Río Segundo, Pedanía Pilar, Departamento Río Segundo, Provincia de Córdoba, con una superficie 7 ha, 3.060,00 m2. Inscrito en el Reg. Gral. Prov. en la Matrícula N° 386.252 del Departamento Río Segundo (afectada al dominio público).
Ley 10289	06/08/2015	18/08/2015	Regularización dominial y el saneamiento de títulos corresp. al asentamiento denominado "Nueva Esperanza".	En el lugar conocido como Colonia Lola, Ferreyra, Suburbios Sur de la ciudad de Córdoba, Departamento Capital.
Ley 10295 Dcto. 926/15	20/08/2015	02/09/2015	Regularización dominial y el saneamiento de títulos orresp. al asentam. Denominado "Cooperativa Guayacán".	Ubicado en el lugar conocido como Villa Posse de la ciudad de Córdoba, Departamento Capital, designado como Lote 8 de la Manzana 18 con una superficie total 7.788 m2; empadronado en la Direc. Gral. de Rentas Cuenta 1101-2325920-3; inscripto en el Reg. Gral. Prov. en la planilla B-1 de la Matrícula 39236 (11).

Norma Legal	Fecha Emisión	Boletín Oficial	Obra / Destino	Ubicación
Ley 10292 Dcto. 925/15	20/08/2015	02/09/2015	Regularización dominial y el saneamiento de títulos corresp. al asentamiento denominado "Atalaya".	Ubicados en el lugar conocido como "Granja de Funes", Suburbios Noroeste de la ciudad de Córdoba, Departamento Capital: a) Un lote de terreno designado como Lote Siete con una superficie de 1 ha, 640,28 m ² , empadronado en la Direc. Gral. de Rentas Cuenta 1101-0360473-7; nscripto en el Reg. Gral. de la Prov. Matrícula N° 47.761 (11); b) Un lote de terreno designado como Lote Ocho con una superficie de 1 ha, 639,22 m ² , empadronado en la Direc. Gral. de Rentas Cuenta 1101-0360472-9, e inscripto en el Reg. Gral. de la Prov. en relación a la Matrícula N° 309.453 (11); c) Un lote de terreno designado como Lote Cuatro con una superficie de (1 ha, 639,22 m ²), empadronado en la Direc. Gral. de Rentas Cuenta 1101-0360476-1, e inscripto en el Reg. Gral. de la Prov. en relación a los Folios N° 20342 del Año 1983 y N° 62 del Año 2008, y d) Un lote de terreno designado como Lote Seis con una superficie de 1 ha, 639,22 m ² , empadronado en la Direc. Gral. de Rentas Cuenta 1101-0360474-5, e inscripto en el Reg. Gral. de la Prov. en relación a los Folios N° 25.588 del Año 1945 y N° 1043 del Año 2007.
Ley 10293 Dcto. 895/15	20/08/2015	16/09/2015	Ejecuc. de la obra: "Pavimentación Ruta Prov. N° 34 (Camino de las Altas Cumbres) - A) Empalme Ruta Provincial E-96 - Empalme Ruta Provincial C-45.	Parte de un inmueble ubicado en Falda de Quiñones o Falda del Carmen, Pedanía Lagunilla, Departamento Santa María, designado como Lote "D" de acuerdo al Plano N° 90.794, con una superficie a ocupar de 5.405,00 m ² , que consta inscripto en el Reg. Gral. de la Prov. en Matrícula Folio Real N° 966.485, Número de Cuenta 3102-2079597/6. La presente declaración de utilidad pública y sujeción a expropiación se gestionó en la Dirección Provincial de Vialidad bajo Expediente N° 0045-016092/2012.
Ley 10306 Dcto. 1124/15	09/10/2015	20/10/2015	Esc. de Nivel Primario "José Mármol" dependiente de la Dirección General de Nivel Inicial y Primario del Ministerio de Educación de la Provincia de Córdoba.	El Parador de la Montaña -también conocido como Sauce Norte-Pedanía Monsalvo, Departamento Calamuchita, designada oficialmente como Lote 5 de la Manzana 18, con una superficie 2.220,05 m ² .
Ley 10313 Dcto. 1196/15	30/10/2015	10/11/2015	Construcción del edificio de la Esc. de Nivel Inicial y Primario "Mauro Fernández" de la ciudad de Córdoba, depend. de la Direc. Gral. de Nivel Inicial y Primario del M. de Educación	Barrio Flores, Sección Ameghino "B", Departamento Capital, con una superficie de 500,00 m ² , inscripto en el Registro General de la Provincia en Matrícula 350.699.

Norma Legal	Fecha Emisión	Boletín Oficial	Obra / Destino	Ubicación
Ley 10310 Dcto. 1232/15	12/11/2015	23/11/2015	Regularizac. dominial y el saneamiento de títulos	Lote de terreno, ubicado en suburbios Noroeste, Barrio Los Boulevares, ciudad de Córdoba, Departamento Capital, designado como Lote 124, Superficie total 2 ha, 5.783,17 m2, Matricula N° 431.882 (11) y empadronado en la Dirección General de Rentas bajo el Número de Cuenta 110121925486.
Ley 10314 Dcto. 1250/15	16/11/2015	26/11/2015	Ampliac. y ejecuc. de obras complementarias en el "Centro Cívico de la Provincia de Córdoba en la ciudad de Río Cuarto" los inmuebles.	a) Una Manzana ubicada en la ciudad de Río Cuarto, Pedanía Río Cuarto, designada como Manzana "G", inscrita en el Reg. General de la Prov. en Matricula 606.725, y b) Lote 14 A (baldío) inscripto en el Reg. General de la Prov. en Dominio 1620, Folio 2291, Tomo 10, Año 1988.
Ley 10320 Dcto. 1379/15	30/11/2015	09/12/2015	Para ser destinado a satisfacer requerim. funcionales, de servicio y de seguridad del edificio "12 de Junio", sede de la Jefatura del Servicio Penitenciario de Córdoba depend. del M. de Justicia y Der. Humanos.	Ubicado sobre calle Obispo Salguero N° 143, con una superficie aprox. de 360,00 m², empadronado en la Direc. Gral. de Rentas Cuenta 11-01-0001269-3 e inscripto en el Reg. Gral. Prov. en Matricula N° 285.867.
Ley 10325 Dcto. 1697/15	04/12/2015	14/12/2015	Preservac. del Patrimonio Histórico y Cultural de la Prov. de Córdoba, en consonancia con la Ley Nac. N° 25.197, mediante la recuperac. y revalorizac. del mausoleo más grande de Latinoamérica y la construcción del Parque Temático "Myriam Stefford", como un memorial de la vida de los protagonistas históricos.	"Los Cerrillos - Myriam Stefford", Ped. Lagunilla, Dpto. Santa María. Superf. aprox. 9 ha, 8.232,41 m2) designado catastralmente como Lote 2131-2562 e inscripto en el Reg. Gral. de la Prov. en las Matrículas 836.508 y 1.005.618.

Donaciones

Inmuebles - DONACIONES					
Norma Legal	Fecha Emisión	Boletín Oficial	Donante	Destinatario	Descripción - Ubicación
Dcto. 1437/14	19/12/2014	11/02/2015	Municipalidad de Villa Fontana	Sup. Gob. Prov. Cba.	Lote de terreno ubic. en la Loc. de Villa Fontana, Ped. Castaños, Dpto. Río Primero que es parte de la Mza. UNO y se designa como LOTE TRECE. Destinado al I.P.E.A. N° 228 "San Isidro Labrador" de la Loc. de Villa Fontana, o los intereses que mejor convengan a la comunidad.
Dcto. 186/15	13/03/2014	01/04/2015	ASOC. COOP. DE LA ESC. NAC. DE EDUCAC. TÉCNICA N° 1 (hoy I.P.E.M. N° 263)	Provincia de Córdoba	Lote de terreno ubicado en la parte S-E de la Ciudad de Las Varillas, Ped. Sacanta, Dpto. San Justo, designado como Lote "C". Superf. total: 1.440,25 m2.
Dcto. 282/15	21/04/2015	30/04/2015	Municipalidad de La Calera	Provincia de Córdoba	Un lote de terreno ubic. en la ciudad de La Calera, Pedanía La Calera, Dpto. Colón, Secc. Minetti II, destinada en la actualidad a Espacio Verde Uno, (dom. púb.). Empadronado en la D. G. R. al N° 1301-2324415-9, inscripto en el Reg. Gral. Prov. en la Matrícula N° 1350018, para ser destinado a la construcción del edificio de una nueva Comisaría con asiento en dicha ciudad.
Dcto. 455/15	18/05/2015	03/07/2015	MUNICIPALIDAD DE MONTE DE LOS GAUCHOS	Provincia de Córdoba	Inmueble desig. fracción D ubicado en Colonia Punta del Agua, próx. a la Estación de Monte de los Gauchos, Ped. La Cautiva, Dpto. Río Cuarto. Inscripto en el Reg. Gral. Prov. al Dominio N° 17.080, Folio N° 23.761, Tomo 96, Año 1988, con cargo a la construc. de un edificio escolar o al interés que más convenga a la comunidad.
Ley 10276 (Dcto. 497/15)	26/05/2015	08/07/2015	Asoc. Civil "Cuerpo de Voluntarios del Hospital de Niños de Córdoba"	Hospital de Niños de la Santísima Trinidad dependiente del Ministerio de Salud	Escritura Pública N° 302, Sección B - Esc. Juan José López Seoane, adscripto del Registro N° 391 de la ciudad de Córdoba, con fecha 23 de mayo de 2005. Esta cesión de uso se realiza bajo la condic. resolutoria de que la benef. destine el bien a las actividades de recreación y estimulación de niños enfermos pacientes de ese nosocomio

Norma Legal	Fecha Emisión	Boletín Oficial	Donante	Destinatario	Descripción - Ubicación
Dcto. 780/15	14/07/2015	31/07/2015	MUNIC. DE BERROTARÁN	Provincia de Córdoba con cargo de ser destinado al aprovechamiento y uso del Instituto Provincial de Educación Técnica N° 80 (I.P.E.T. N° 80) Luis Federico Leloir.	Lote de terreno designado como LOTE TRES de la Manzana setenta y cinco "A", ubicado en Berrotarán, Pedanía Las Peñas, Departamento Río Cuarto. Superficie de quinientos cuarenta metros cuadrados. Inscripto en el Registro General de la Provincia en relación a la Matrícula N° 675.716 Río Cuarto (24-03).
Dcto. 822/15	31/07/2015	24/08/2015	ASOCIACIÓN COOPERADORA DEL I.P.E.M. N° 218 "Juan Bautista Bosio" (Ex I.P.E.A. N° 10)	Provincia de Córdoba. Destinado a la construcción de un edificio escolar e internado o el interés que mejor convenga a las necesidades de la Comunidad.	Lote de terreno, ubicado en Pueblo de Pasco, Ped. Chazón, Dpto. Gral. San Martín, Prov. de Cba., que se designa como QUINTA N° 11 que mide 137 m. al NE por 230 m. al NO y SE o sea 3 has. 15 as y 10 cas.
Dcto. 821/15	21/07/2015	25/08/2015	MUNICIPALIDAD DE VILLA DEL TOTORAL	Provincia de Córdoba. Construcción de un edificio escolar de Nivel primario de la Escuela Normal Superior de dicha localidad o el interés que mejor convenga a las necesidades de la Comunidad.	Seis lotes de terreno ubicados en la Localidad de Villa del Totoral, Pedanía General Mitre, Departamento Totoral
Dcto. 1038/15	21/09/2015	02/10/2015	Municipalidad de la ciudad de San Francisco	Minist. Educación. Construcci. del edif. donde funcionará un taller jurisdiccional y una escuela técnica para dicha ciudad.	Una fracc. de terreno, que forma parte de los lotes 23119-1988 y 23119-2089 de la Ciudad de San Francisco, Pedanía Juárez Celman, Departamento San Justo; y se designa como Lote 1, fracc. de Dominio Privado Utilidad Pública Municipal. Superficie cuatro mil trescientos cuatro metros cuadrados, inscripto en el Reg. Gral. de la Prov. en Matrícula N° 1.328.293.
Dcto. 1236/15	16/11/2015	23/11/2015	RESTITUCION Y DONACION Deja s/efecto el Decreto N° 558/11	RESTITÚYESE a la Municipalidad de Deán Funes el inmueble inscripto a nombre de la Provincia de Córdoba, bajo la Matrícula N° 1.138.437. ACÉPTASE y AGRADÉCESE la donación efectuada por Municipalidad de Deán Funes	DESCRIPCION INMEBLE DONADO: ubicado en Dpto. Ischilín, Pedanía de Toyos, que se designa como Lote 634518-368849, que consta de una sup. total de 2 Has., 0,005 m2, que forma parte integrante de una mayor superficie del Lote E.
Dcto. 1361/15	30/11/2015	23/12/2015	MUNICIPALIDAD DE LA CIUDAD DE MORRISON	Construcción de los talleres del IPEM N° 173 "Gobernador Juan B. Bustos", de la localidad de Morrison.	Dos Lotes de terrenos ubicados en el Pueblo de Morrison, Pedanía Bell Ville, Departamento Unión

Norma Legal	Fecha Emisión	Boletín Oficial	Donante	Destinatario	Descripción - Ubicación
Dcto. 1481/15	04/12/2015	28/12/2015	Comuna de Villa La Bolsa	Construcción de un establecimiento educativo o los intereses que mejor convengan a la comunidad.	Tres (3) lotes de terreno que conforman la Manzana "L", ubicado en el lugar denominado Anisacate, Loteo Villa La Bolsa, Pedanía San Isidro, Departamento Santa María, Plano Inscripto N° 19600,

Comodatos

Inmuebles - COMODATOS				
Norma Legal	Boletín Oficial	Descripción del Bien	Jurisdicción	Destinatario (Comodatario)
Dcto. 690/15	16/07/2015	Inmueble, donde funcionaba la Esc. de Nivel Primario "24 DE SEPTIEMBRE" de Colonia Bella Vista(Tancacha) - Dpto. Tercero Arriba; p/el desarrollo de actividades pastorales de la Parroquia, a partir del 21 de noviembre de 2013 y hasta la fecha de este dispositivo legal.	M. Educación	Párroco Germán ALASSIA (M.I. N°22.940.393) - en carácter de comodatario, por el cual el Estado Provincial cede en calidad de préstamo de uso, instalaciones descriptas.

Prescripción Adquisitiva

Inmuebles - PRESCRIPCIÓN ADQUISITIVA				
Norma Legal	Fecha Emisión	Boletín Oficial	A favor de	Ubicación
Dcto. 1367/14	12/12/2014	05-02-15	Prescripción adquisitiva de dominio operada a favor de la Prov. de Córdoba, inmueble ocupado por el Centro Educativo Ricardo Rojas, de la localidad de Campo Rossi de James Craik.	Inmueble designado como Lote E, ubicado en Pedanía Los Zorros, Departamento Tercero Arriba. Inscripto en el Registro General de la Provincia en Protocolo de Planos bajo el N° 30935 y N° 55530 del Protocolo de Planillas, propiedad de Rafael Rossi, inscripto al Dominio N° 25.192, Folio 31.842, Tomo 128, Año 1963, Cuenta N° 3305-1.996.822/3

Ejecución Presupuestaria al 31/12/2015



Fomento Turístico





Del Fomento Turístico

Beneficio Otorgado

Beneficio	14.192.060
Exención Ingresos Brutos	10.845.358
Diferimiento Ingresos Brutos	3.346.702

Ejecución Presupuestaria al 31/12/2015



Municipios





De la Distribución a Municipios y Comunas

Cuadro Resumen por Departamento

Departamento	Coparticipación	FoFinDes	A.T.N.	Fdo. Emerg. Y Deseq.	P.A.M.	Fondo Federal Solidario	Fasamu	Total
CALAMUCHITA	158.039.505	17.101.848	-	3.802.000	758.480	8.933.923	4.691.807	193.327.562
CAPITAL	2.256.722.941	257.131.407	-	0	-	127.571.831	81.079.866	2.722.506.046
COLON	459.367.313	41.040.185	-	29.314.000	459.000	25.967.888	16.664.008	572.812.395
CRUZ DEL EJE	133.592.808	16.792.505	-	3.098.000	200.000	7.551.959	2.627.034	163.862.306
GENERAL ROCA	110.443.053	13.287.048	-	2.773.000	490.000	6.243.311	3.891.403	137.127.814
GENERAL SAN MARTIN	297.947.500	24.766.757	-	3.234.170	-	16.842.878	10.704.701	353.496.006
ISCHILIN	70.478.368	11.663.784	-	2.585.000	403.000	3.984.120	2.538.786	91.653.057
JUAREZ CELMAN	177.654.431	23.488.522	-	4.604.000	700.000	10.042.749	6.007.317	222.497.018
MARCOS JUAREZ	282.890.066	32.755.095	-	4.945.000	1.020.000	15.991.686	10.163.715	347.765.562
MINAS	19.878.958	5.268.858	-	1.967.445	-	1.123.751	714.214	28.953.227
POCHO	19.218.942	5.044.458	-	1.341.000	350.000	1.086.441	717.071	27.757.912
PTE. ROQUE SAENZ PEÑA	104.338.739	13.060.523	-	1.692.000	500.000	5.898.236	3.510.782	129.000.280
PUNILLA	378.555.245	52.746.997	-	1.825.000	1.780.000	21.399.608	9.579.600	465.886.449
RIO CUARTO	547.459.452	54.162.594	-	6.700.061	2.036.587	30.947.709	19.669.202	660.975.605
RIO PRIMERO	137.322.470	20.898.297	-	3.628.000	-	7.762.796	4.900.991	174.512.553
RIO SECO	41.767.303	12.165.485	-	2.300.000	-	2.361.092	1.816.008	60.409.888
RIO SEGUNDO	270.521.335	33.895.478	-	5.907.500	544.000	15.292.485	9.681.727	335.842.525
SAN ALBERTO	97.475.747	11.890.423	-	5.800.000	-	5.510.273	3.502.123	124.178.565
SAN JAVIER	130.956.218	15.256.338	-	1.535.000	2.114.806	7.402.913	2.532.696	159.797.972
SAN JUSTO	523.714.538	73.346.179	-	6.710.000	850.000	29.605.416	18.742.583	652.968.716
SANTA MARIA	224.292.558	21.882.615	-	3.876.600	300.000	12.679.187	7.580.735	270.611.695
SOBREMONTE	16.180.961	5.763.483	-	1.511.000	-	914.705	511.343	24.881.492
TERCERO ARRIBA	264.317.488	29.885.444	-	9.748.000	2.381.076	14.941.784	9.496.437	330.770.228
TOTORAL	62.772.807	8.227.122	-	1.260.000	-	3.548.527	2.431.121	78.239.577
TULLIMBA	59.044.788	8.454.265	-	1.990.000	-	3.337.783	1.662.034	74.488.871
UNION	311.870.569	34.959.412	-	7.035.500	-	17.629.944	10.872.270	382.367.694
TOTAL GENERAL	7.156.824.105	844.935.120	0	119.182.276	14.886.949	404.572.993	246.289.572	8.786.691.016

Departamento Calamuchita

Departamento	Coparticipación	FoFinDes	A.T.N.	Fdo. Emerg. Y Deseq.	P.A.M.	Fondo Federal Solidario	Fasamu	Total
MUNICIPIO								
EMBALSE	20.890.269	1.688.152	-	890.000	-	1.180.920	750.549	25.399.889
LA CRUZ	8.580.113	1.051.497	-	150.000	-	485.031	308.268	10.574.909
LOS CONDORES	11.211.242	1.009.513	-	-	-	633.768	402.799	13.257.322
RIO DE LOS SAUCES	7.955.622	648.886	-	-	-	449.729	285.831	9.340.067
SAN AGUSTIN	12.069.771	2.227.360	-	400.000	-	682.300	433.644	15.813.075
SANTA ROSA DE CALAMUCHITA	27.579.866	2.147.041	-	24.000	-	1.559.081	-	31.309.988
VILLA DEL DIQUE	11.317.497	941.314	-	200.000	-	639.775	406.617	13.505.202
VILLA GRAL. BELGRANO	19.360.538	1.544.276	-	560.000	-	1.094.445	695.588	23.254.847
VILLA RUMIPAL	10.333.049	835.954	-	35.000	-	584.124	371.247	12.159.374
VILLA YACANTO	8.491.935	601.939	-	-	-	480.046	305.099	9.879.020
COMUNA								
AMBOY	1.170.719	275.516	-	-	-	66.180	42.062	1.554.478
CALMAYO	967.133	205.583	-	120.000	-	54.672	34.747	1.382.135
CAÑADA DEL SAUCE	936.079	233.976	-	-	-	52.916	-	1.222.971
LA CUMBRECITA	2.264.567	357.331	-	150.000	350.000	128.015	81.362	3.331.274
LAS BAJADAS	1.094.806	323.045	-	-	-	61.889	39.334	1.519.075
LAS CALERAS	1.288.041	300.515	-	340.000	408.480	72.813	117.864	2.527.712
LOS MOLINOS	1.426.066	298.400	-	33.000	-	80.615	51.236	1.889.317
LOS REARTES	2.977.121	591.683	-	-	-	168.296	106.962	3.844.063
LUTTI	1.143.116	256.439	-	145.000	-	64.620	41.070	1.650.245
SAN IGNACIO	1.281.139	281.024	-	-	-	72.422	46.029	1.680.615
SEGUNDA USINA	967.133	266.192	-	395.000	-	54.672	34.747	1.717.743
VILLA AMANCAY	1.591.697	359.851	-	320.000	-	89.978	57.187	2.418.714
VILLA C.PAR. LOS REARTES	2.214.534	420.265	-	40.000	-	125.187	79.564	2.879.550
VILLA QUILLINZO	927.452	236.098	-	-	-	52.429	-	1.215.979
TOTAL GENERAL	158.039.505	17.101.848	0	3.802.000	758.480	8.933.923	4.691.807	193.327.562

Departamento Colón

Departamento	Coparticipación	FoFinDes	A.T.N.	Fdo. Emerg. Y Deseq.	P.A.M.	Fondo Federal Solidario	Fasamu	Total
MUNICIPIO								
AGUA DE ORO	9.199.981	730.651	-	-	-	520.072	330.538	10.781.242
COLONIA CAROYA	40.001.245	2.407.862	-	110.000	-	2.261.258	1.437.170	46.217.535
COLONIA TIROLESA	14.968.055	1.116.128	-	60.000	-	846.139	537.774	17.528.097
ESTACION GENERAL PAZ	9.355.707	819.967	-	2.760.000	-	528.875	336.133	13.800.683
ESTACION JUAREZ CELMAN	26.322.121	3.356.194	-	450.000	-	1.487.981	945.705	32.562.001
JESUS MARIA	59.166.728	3.974.990	-	675.000	-	3.344.676	2.125.751	69.287.146
LA CALERA	59.059.990	2.865.647	-	9.580.000	-	3.338.642	2.121.916	76.966.196
LA GRANIA	10.687.072	1.156.279	-	1.156.000	-	604.137	383.967	13.987.454
MALVINAS ARGENTINAS	27.581.729	4.497.498	-	680.000	-	1.559.186	990.960	35.309.373
MENDIOLAZA	19.871.805	2.168.941	-	4.170.000	-	1.123.347	713.957	28.048.050
RIO CEBALLOS	39.067.026	2.877.687	-	2.180.000	-	2.208.447	1.403.606	47.736.766
SALDAN	23.623.582	849.697	-	325.000	-	1.335.434	848.751	26.982.464
SALSIPEDES	21.344.890	1.459.017	-	50.000	459.000	1.206.620	766.882	25.286.408
UNQUILLO	35.655.542	2.607.146	-	930.000	-	2.015.596	1.281.037	42.489.322
VILLA ALLENDE	53.729.356	7.659.019	-	728.000	-	3.037.303	1.930.396	67.084.075
COMUNA								
COLONIA VICENTE AGUERO	1.367.363	340.880	-	35.000	-	77.297	49.127	1.869.666
EL MANZANO	2.875.102	666.484	-	395.000	-	162.529	263.091	4.362.205
MI GRANIA	2.797.955	942.349	-	830.000	-	158.167	100.525	4.828.997
TINOCO	1.557.823	274.650	-	3.830.000	-	88.063	55.970	5.806.506
VILLA CERRO AZUL	1.134.240	269.097	-	370.000	-	64.118	40.751	1.878.206
TOTAL GENERAL	459.367.313	41.040.185	0	29.314.000	459.000	25.967.888	16.664.008	572.812.395

Departamento Cruz del Eje

Departamento	Coparticipación	FoFinDes	A.T.N.	Fdo. Emerg. Y Deseq.	P.A.M.	Fondo Federal Solidario	Fasamu	Total
MUNICIPIO								
CRUZ DEL EJE	60.718.055	2.645.489	-	-	-	3.432.372	-	66.795.916
EL BRETE	9.175.142	769.227	-	960.000	-	518.668	329.646	11.752.683
SAN MARCOS SIERRAS	9.303.822	694.814	-	-	-	525.942	334.269	10.858.847
SERREZUELA	10.819.063	1.875.173	-	-	-	611.598	388.709	13.694.543
VILLA DE SOTO	21.842.012	5.965.875	-	50.000	-	1.234.722	784.743	29.877.353
COMUNA								
ALTO DE LOS QUEBRACHOS	1.037.631	313.632	-	140.000	-	58.657	-	1.549.919
BAÑADO DE SOTO	2.214.421	296.286	-	778.000	200.000	125.181	79.560	3.693.448
CRUZ DE CAÑA	1.321.979	264.642	-	-	-	74.731	47.496	1.708.849
GUANACO MUERTO	1.966.045	349.173	-	330.000	-	111.140	-	2.756.358
LA BATEA	1.166.101	259.012	-	-	-	65.919	41.896	1.532.928
LA HIGUERA	1.638.503	596.987	-	70.000	-	92.624	58.868	2.456.983
LAS CAÑADAS	1.154.111	222.598	-	30.000	-	65.242	41.465	1.513.416
LAS PLAYAS	1.635.446	567.219	-	140.000	-	92.451	58.759	2.493.874
LOS CHAÑARITOS (C.D.EJE)	1.938.010	449.749	-	20.000	-	109.555	69.629	2.586.943
MEDIA NARANJA	2.656.360	622.273	-	45.000	-	150.163	95.438	3.569.235
PASO VIEJO	2.906.451	426.766	-	405.000	-	164.301	104.423	4.006.942
TUCLAME	2.099.655	473.589	-	130.000	-	118.693	192.132	3.014.069
TOTAL GENERAL	133.592.808	16.792.505	0	3.098.000	200.000	7.551.959	2.627.034	163.862.306

Departamento General Roca

Departamento	Coparticipación	FoFinDes	A.T.N.	Fdo. Emerg. Y Deseq.	P.A.M.	Fondo Federal Solidario	Fasamu	Total
MUNICIPIO								
BUCHARDO	9.242.414	1.278.849	-	465.000	-	522.471	332.063	11.840.797
DEL CAMPILLO	12.599.391	1.530.863	-	40.000	-	712.240	452.673	15.335.167
HUINCA RENANCO	22.472.506	1.396.091	-	150.000	-	1.270.364	807.395	26.096.357
ITALO	7.956.933	1.091.447	-	-	-	449.803	285.878	9.784.060
JOVITA	15.230.727	1.995.106	-	130.000	-	860.988	547.212	18.764.032
MATTALDI	9.133.468	1.194.844	-	-	-	516.312	328.149	11.172.773
VILLA HUIDOBRO	16.676.074	2.110.261	-	1.491.000	400.000	942.693	599.140	22.219.169
VILLA VALERIA	11.236.702	1.133.718	-	160.000	-	635.207	403.714	13.569.340
COMUNA								
NICOLAS BRUZZONE	1.195.905	332.814	-	80.000	90.000	67.604	-	1.766.323
ONAGOITY	936.444	245.550	-	-	-	52.937	-	1.234.931
PINCEN	1.370.680	338.487	-	89.000	-	77.484	49.246	1.924.897
RANQUELES	893.200	250.787	-	130.000	-	50.492	32.091	1.356.571
VILLA SARMIENTO	1.498.608	388.229	-	38.000	-	84.716	53.842	2.063.396
TOTAL GENERAL	110.443.053	13.287.048	0	2.773.000	490.000	6.243.311	3.891.403	137.127.814

Departamento General San Martín

Departamento	Coparticipación	FoFinDes	A.T.N.	Fdo. Emerg. Y Deseq.	P.A.M.	Fondo Federal Solidario	Fasamu	Total
MUNICIPIO								
ARROYO ALGODON	6.896.174	603.225	-	490.000	-	389.839	247.767	8.627.004
ARROYO CABRAL	10.964.164	1.479.539	-	226.000	-	619.801	393.922	13.683.425
AUSONIA	7.460.362	645.166	-	553.170	-	421.732	268.037	9.348.467
CHAZON	7.555.302	1.001.602	-	35.000	-	427.099	271.448	9.290.451
ETRURIA	13.023.722	1.554.342	-	-	-	736.227	467.918	15.782.209
LA LAGUNA	8.157.852	927.479	-	415.000	-	461.161	293.096	10.254.588
LA PALESTINA	6.611.355	581.478	-	100.000	-	373.738	237.534	7.904.104
LA PLAYOSA	10.547.905	1.272.489	-	210.000	-	596.270	378.967	13.005.631
LUCA	6.591.276	591.489	-	210.000	-	372.603	236.812	8.002.181
PASCO	7.741.524	700.052	-	200.000	-	437.626	278.139	9.357.340
SILVIO PELLICO	6.302.800	915.061	-	-	-	356.295	226.448	7.800.604
TICINO	9.582.017	786.695	-	-	-	541.668	344.264	11.254.644
TIO PUJIO	10.593.512	889.563	-	795.000	-	598.848	380.605	13.257.528
VILLA MARIA	146.546.852	8.589.582	-	-	-	8.284.247	5.265.156	168.685.838
VILLA NUEVA	39.372.683	4.228.995	-	-	-	2.225.725	1.414.587	47.241.990
TOTAL GENERAL	297.947.500	24.766.757	0	3.234.170	-	16.842.878	10.704.701	353.496.006

Departamento Ischilín

Departamento	Coparticipación	FoFinDes	A.T.N.	Fdo. Emerg. Y Deseq.	P.A.M.	Fondo Federal Solidario	Fasamu	Total
MUNICIPIO								
DEAN FUNES	44.785.768	3.563.654	-	270.000	-	2.531.725	1.609.069	52.760.217
QUILINO	15.553.425	5.311.007	-	210.000	-	879.230	558.806	22.512.468
COMUNA								
AVELLANEDA	1.559.726	398.430	-	445.000	403.000	88.171	142.725	3.037.052
CAÑADA DE RIO PINTO	1.153.864	294.074	-	645.000	-	65.228	-	2.158.166
CHUÑA	1.837.785	400.910	-	20.000	-	103.889	66.028	2.428.613
COPACABANA	1.074.418	487.319	-	45.000	-	60.737	-	1.667.474
LOS POZOS	1.012.244	230.296	-	-	-	57.222	36.368	1.336.130
OLIVARES DE SAN NICOLAS	2.129.663	503.607	-	270.000	-	120.389	76.515	3.100.174
VILLA GUTIERREZ	1.371.475	474.487	-	680.000	-	77.529	49.275	2.652.765
TOTAL GENERAL	70.478.368	11.663.784	0	2.585.000	403.000	3.984.120	2.538.786	91.653.057

Departamento Juarez Celman

Departamento	Coparticipación	FoFinDes	A.T.N.	Fdo. Emerg. Y Deseq.	P.A.M.	Fondo Federal Solidario	Fasamu	Total
MUNICIPIO								
ALEJANDRO	15.358.233	2.013.398	-	380.000	-	868.196	551.793	19.171.619
BENGOLEA	7.274.484	672.477	-	180.000	-	411.224	261.359	8.799.544
CARNERILLO	9.297.267	819.069	-	70.000	-	525.572	334.034	11.045.941
CHARRAS	7.515.835	674.709	-	579.000	-	424.868	270.030	9.464.442
GENERAL CABRERA	26.448.523	4.748.959	-	150.000	-	1.495.127	950.246	33.792.855
GENERAL DEHEZA	24.304.168	3.777.427	-	-	-	1.373.907	873.204	30.328.705
HUANCHILLAS	7.639.202	913.001	-	260.000	300.000	431.842	274.462	9.818.507
LA CARLOTA	28.832.367	2.397.593	-	1.945.000	-	1.629.885	1.035.893	35.840.739
LOS CISNES	6.670.209	593.001	-	-	-	377.065	239.648	7.879.923
OLAETA	6.714.436	622.183	-	100.000	-	379.565	241.237	8.057.421
REDUCCION	8.506.907	1.577.239	-	-	-	480.893	-	10.565.039
SANTA EUFEMIA	10.105.980	1.072.811	-	535.000	-	571.288	363.089	12.648.168
UCACHA	15.199.816	2.652.314	-	360.000	400.000	859.241	546.101	20.017.472
COMUNA								
ASSUNTA	913.621	251.683	-	-	-	51.647	32.825	1.249.775
EL RASTREADOR	929.515	251.277	-	30.000	-	52.545	33.396	1.296.732
PACHECO DE MELO	892.429	222.440	-	-	-	50.449	-	1.165.317
PASO DEL DURAZNO	1.051.439	228.942	-	15.000	-	59.437	-	1.354.818
TOTAL GENERAL	177.654.431	23.488.522	0	4.604.000	700.000	10.042.749	6.007.317	222.497.018

Departamento Marcos Juarez

Departamento	Coparticipación	FoFinDes	A.T.N.	Fdo. Emerg. Y Deseq.	P.A.M.	Fondo Federal Solidario	Fasamu	Total
MUNICIPIO								
ALEJO LEDESMA	11.673.590	1.161.935	-	410.000	500.000	659.904	419.410	14.824.840
ARIAS	18.782.896	3.902.120	-	220.000	-	1.061.791	674.835	24.641.642
CAMILO ALDAO	14.936.869	2.070.366	-	880.000	-	844.376	536.654	19.268.266
CAP. GRAL. B. O'HIGGINS	6.411.539	570.223	-	90.000	-	362.442	230.355	7.664.559
CAVANAGH	7.858.267	1.151.866	-	-	-	444.225	282.333	9.736.692
COLONIA ITALIANA	6.986.974	605.572	-	350.000	-	394.971	251.029	8.588.547
CORRAL DE BUSTOS	24.254.214	1.844.718	-	960.000	-	1.371.083	871.409	29.301.423
CRUZ ALTA	18.407.690	2.303.609	-	75.000	-	1.040.581	661.354	22.488.234
GENERAL BALDISSERA	9.851.588	1.882.860	-	630.000	320.000	556.907	353.949	13.595.304
GENERAL ROCA	10.419.847	1.816.961	-	50.000	-	589.031	374.366	13.250.205
GUATIMOZIN	10.270.124	980.194	-	120.000	-	580.567	368.986	12.319.871
INRIVILLE	12.782.992	1.798.722	-	-	-	722.618	459.269	15.763.602
ISLA VERDE	13.591.153	1.952.066	-	-	-	768.304	488.305	16.799.827
LEONES	24.856.695	2.641.305	-	-	-	1.405.141	893.055	29.796.196
LOS SURGENTES	10.888.888	1.199.911	-	320.000	200.000	615.545	391.218	13.615.562
MARCOS JUAREZ	53.690.718	3.403.687	-	-	-	3.035.119	1.929.008	62.058.532
MONTE BUEY	17.190.033	2.000.557	-	300.000	-	971.747	617.606	21.079.943
SAIRA	7.051.900	646.292	-	25.000	-	398.642	253.362	8.375.195
COMUNA								
COLONIA BARGE	1.086.928	321.527	-	465.000	-	61.444	39.051	1.973.950
SALADILLO	1.086.928	278.164	-	50.000	-	61.444	39.051	1.515.587
VILLA ELISA	810.234	222.440	-	-	-	45.802	29.110	1.107.586
TOTAL GENERAL	282.890.066	32.755.095	0	4.945.000	1.020.000	15.991.686	10.163.715	347.765.562

Departamento Minas

Departamento	Coparticipación	FoFinDes	A.T.N.	Fdo. Emerg. Y Deseq.	P.A.M.	Fondo Federal Solidario	Fasamu	Total
MUNICIPIO								
SAN CARLOS MINAS	9.148.855	2.353.072	-	665.000	-	517.182	328.701	13.012.810
COMUNA								
CIENAGA DEL CORO	2.088.792	999.193	-	474.000	-	118.079	75.046	3.755.109
EL CHACHO	1.432.574	326.982	-	47.971	-	80.983	51.470	1.939.979
ESTANCIA DE GUADALUPE	1.761.420	352.199	-	262.198	-	99.572	63.285	2.538.674
GUASAPAMPA	1.526.805	294.554	-	69.185	-	86.310	54.855	2.031.709
LA PLAYA	1.419.113	344.997	-	-	-	80.222	50.986	1.895.319
TALAINI	1.196.039	309.997	-	9.091	-	67.612	42.971	1.625.710
TOSNO	1.305.361	287.865	-	440.000	-	73.792	46.899	2.153.917
TOTAL GENERAL	19.878.958	5.268.858	0	1.967.445	-	1.123.751	714.214	28.953.227

Departamento Pocho

Departamento	Coparticipación	FoFinDes	A.T.N.	Fdo. Emerg. Y Deseq.	P.A.M.	Fondo Federal Solidario	Fasamu	Total
MUNICIPIO								
SALSACATE	10.102.806	2.074.662	-	-	-	571.108	362.975	13.111.552
COMUNA								
CHANCANI	1.951.090	740.684	-	50.000	-	110.294	70.099	2.922.167
LAS PALMAS	1.189.937	392.323	-	83.000	-	67.267	108.887	1.841.414
LOS TALARES	1.015.749	238.650	-	-	-	57.420	36.494	1.348.312
SAN GERONIMO	1.758.133	300.838	-	100.000	-	99.387	-	2.258.358
TALA CAÑADA	1.686.407	573.381	-	538.000	-	95.332	-	2.893.120
VILLA DE POCHO	1.514.820	723.920	-	570.000	350.000	85.632	138.616	3.382.989
TOTAL GENERAL	19.218.942	5.044.458	0	1.341.000	350.000	1.086.441	717.071	27.757.912

Departamento Pte. Roque Saenz Peña

Departamento	Coparticipación	FoFinDes	A.T.N.	Fdo. Emerg. Y Deseq.	P.A.M.	Fondo Federal Solidario	Fasamu	Total
MUNICIPIO								
GENERAL LEVALLE	16.433.412	2.859.921	-	495.000	-	928.976	590.422	21.307.731
LA CESIRA	8.025.999	711.440	-	392.000	-	453.707	288.359	9.871.505
LABOULAYE	44.294.234	4.725.261	-	190.000	-	2.503.939	1.591.410	53.304.843
MELO	7.935.682	934.276	-	-	500.000	448.602	285.114	10.103.674
ROSALES	6.621.980	598.950	-	-	-	374.338	-	7.595.269
SERRANO	11.551.190	1.805.919	-	415.000	-	652.985	415.013	14.840.106
VILLA ROSSI	6.557.951	623.016	-	180.000	-	370.719	235.615	7.967.300
COMUNA								
LEGUIZAMON	911.418	239.199	-	-	-	51.522	32.746	1.234.884
RIO BAMBA	1.001.632	296.606	-	20.000	-	56.622	35.987	1.410.847
SAN JOAQUIN	1.005.242	265.936	-	-	-	56.826	36.117	1.364.121
TOTAL GENERAL	104.338.739	13.060.523	0	1.692.000	500.000	5.898.236	3.510.782	129.000.280

Departamento Punilla

Departamento	Coparticipación	FoFinDes	A.T.N.	Fdo. Emerg. Y Deseq.	P.A.M.	Fondo Federal Solidario	Fasamu	Total
MUNICIPIO								
BIALET MASSE	15.187.397	1.074.544	-	45.000	-	858.539	545.655	17.711.134
CAPILLA DEL MONTE	23.668.913	4.622.613	-	80.000	-	1.337.996	850.380	30.559.902
COSQUIN	40.564.122	4.624.758	-	180.000	-	2.293.077	1.457.394	49.119.350
HUERTA GRANDE	16.156.252	1.328.855	-	50.000	-	913.308	580.464	19.028.879
LA CUMBRE	19.155.065	3.580.312	-	20.000	-	1.082.830	688.206	24.526.413
LA FALDA	32.009.538	5.658.219	-	150.000	-	1.809.489	1.150.043	40.777.289
LOS COCOS	7.471.194	666.725	-	-	-	422.344	268.426	8.828.690
SAN ANTONIO DE ARREDONDO	11.637.160	1.684.622	-	-	-	657.845	418.102	14.397.728
SAN ESTEBAN	7.025.888	618.128	-	-	-	397.171	252.427	8.293.615
SANTA MARIA	20.313.523	1.592.361	-	-	-	1.148.317	729.827	23.784.028
TANTI	15.930.080	1.209.497	-	-	-	900.522	572.338	18.612.437
VALLE HERMOSO	16.164.945	1.363.825	-	-	650.000	913.799	580.776	19.673.346
VILLA CARLOS PAZ	103.792.837	17.938.630	-	400.000	-	5.867.376	-	127.998.843
VILLA GIARDINO	14.108.906	1.378.344	-	40.000	-	797.572	506.907	16.831.728
VILLA SANTA CRUZ DEL LAGO	9.349.774	702.599	-	30.000	-	528.540	335.920	10.946.832
YCHO CRUZ	9.167.139	629.204	-	-	-	518.215	329.358	10.643.917
COMUNA								
CABALANGO	1.117.118	265.342	-	70.000	150.000	63.150	-	1.665.610
CASA GRANDE	1.747.437	416.789	-	-	-	98.782	-	2.263.007
CHARBONIER	1.649.056	431.929	-	530.000	300.000	93.221	-	3.004.205
CUESTA BLANCA	1.383.920	318.154	-	-	380.000	78.233	49.722	2.210.028
ESTANCIA VIEJA	1.957.544	334.070	-	20.000	-	110.659	70.331	2.492.604
MAYU SUMAJ	2.624.551	1.156.916	-	180.000	-	148.365	-	4.109.832
SAN ROQUE	2.442.792	340.677	-	30.000	300.000	138.090	87.765	3.339.324
TALA HUASI	992.054	250.584	-	-	-	56.081	-	1.298.719
VILLA PARQUE SIQUEMAN	2.938.043	559.302	-	-	-	166.087	105.558	3.768.990
TOTAL GENERAL	378.555.245	52.746.997	0	1.825.000	1.780.000	21.399.608	9.579.600	465.886.449

Departamento Río Cuarto

Departamento	Coparticipación	FoFinDes	A.T.N.	Fdo. Emerg. Y Deseq.	P.A.M.	Fondo Federal Solidario	Fasamu	Total
MUNICIPIO								
ACHIRAS	10.191.467	913.699	-	630.000	300.000	576.120	366.160	12.977.447
ADELIA MARIA	18.790.761	3.262.725	-	215.000	-	1.062.236	675.117	24.005.839
ALCIRA	16.232.907	2.033.658	-	410.000	-	917.641	583.218	20.177.425
ALPA CORRAL	7.173.404	602.925	-	480.000	-	405.510	257.727	8.919.566
BERROTARAN	17.716.755	2.879.113	-	290.000	-	1.001.523	636.530	22.523.921
BULNES	7.543.503	667.963	-	415.000	-	426.432	271.024	9.323.922
CHAJAN	6.930.879	620.942	-	800.000	900.000	391.800	249.014	9.892.636
CORONEL BAIGORRIA	8.366.291	733.685	-	350.000	-	472.944	300.585	10.223.506
CORONEL MOLDES	21.773.084	3.247.028	-	330.000	297.047	1.230.826	782.267	27.660.252
ELENA	10.978.308	1.394.647	-	240.000	-	620.600	394.430	13.627.986
LA CAUTIVA	7.094.402	918.387	-	295.000	-	401.044	254.889	8.963.722
LAS ACEQUIAS	9.607.615	1.143.767	-	-	-	543.115	345.184	11.639.682
LAS HIGUERAS	16.419.682	1.440.176	-	95.000	-	928.199	589.929	19.472.986
LAS VERTIENTES	7.079.982	643.766	-	305.000	-	400.229	254.371	8.683.348
MONTE DE LOS GAUCHOS	6.927.292	694.611	-	430.000	-	391.598	248.885	8.692.385
RIO CUARTO	289.892.316	22.892.209	-	-	-	16.387.521	10.415.293	339.587.338
SAMPACHO	19.705.385	2.067.656	-	-	-	1.113.939	707.978	23.594.958
SAN BASILIO	11.519.037	1.012.197	-	31.000	-	651.168	413.858	13.627.260
SANTA CATALINA	12.417.239	1.079.981	-	-	-	701.943	446.128	14.645.291
TOSQUITAS	6.426.098	566.544	-	20.000	-	363.265	230.878	7.606.785
VICUÑA MACKENNA	24.173.143	2.818.136	-	225.000	-	1.366.500	868.496	29.451.275
COMUNA								
CHUCUL	1.371.472	287.782	-	230.000	-	77.529	49.274	2.016.057
LA CAROLINA "EL POTOSI"	1.078.705	297.527	-	-	-	60.979	38.756	1.475.967
LAS ALBAHACAS	1.602.240	343.800	-	-	-	90.574	57.565	2.094.179
LAS PEÑAS SUD	1.063.205	293.065	-	-	-	60.103	38.199	1.454.571
MALENA	1.295.698	313.361	-	-	-	73.245	46.552	1.728.857
SUCO	1.297.418	350.294	-	434.061	539.540	73.343	46.614	2.741.270
VILLA EL CHACAY	1.076.982	224.464	-	295.000	-	60.881	38.694	1.696.022
WASHINGTON	1.714.182	418.482	-	180.000	-	96.902	61.587	2.471.153
TOTAL GENERAL	547.459.452	54.162.594	0	6.700.061	2.036.587	30.947.709	19.669.202	660.975.605

Departamento Río Primero

Departamento	Coparticipación	FoFinDes	A.T.N.	Fdo. Emerg. Y Deseq.	P.A.M.	Fondo Federal Solidario	Fasamu	Total
MUNICIPIO								
LA PARA	12.996.468	2.368.317	-	1.233.000	-	734.686	466.939	17.799.410
LA PUERTA	10.053.473	869.156	-	413.000	-	568.320	361.203	12.265.152
MONTE CRISTO	25.362.857	2.838.457	-	90.000	-	1.433.754	911.240	30.636.308
OBISPO TREJO	10.606.415	4.568.343	-	90.000	-	599.577	381.069	16.245.403
PIQUILLIN	8.265.832	767.134	-	166.000	-	467.265	296.976	9.963.207
RIO PRIMERO	19.956.671	1.646.653	-	-	-	1.128.144	717.006	23.448.475
SANTA ROSA DE RIO PRIMERO	20.977.343	1.756.619	-	200.000	-	1.185.843	753.677	24.873.481
VILLA FONTANA	7.377.979	673.057	-	324.000	-	417.075	265.077	9.057.189
COMUNA								
ATAHONA	1.188.945	252.556	-	-	-	67.211	42.717	1.551.428
CAÑADA DE MACHADO	1.179.446	364.314	-	-	-	66.674	42.375	1.652.809
CAPILLA DE LOS REMEDIOS	2.573.960	574.473	-	-	-	145.505	92.478	3.386.416
CHALACEA	1.185.147	272.837	-	300.000	-	66.996	42.580	1.867.560
COLONIA LAS CUATRO ESQUINAS	1.050.253	272.829	-	-	-	59.370	37.734	1.420.187
COMECHINGONES	1.456.829	365.797	-	15.000	-	82.354	52.341	1.972.322
DIEGO DE ROJAS	1.802.607	393.987	-	60.000	-	101.901	64.764	2.423.259
EL CRISPIN	1.139.550	327.222	-	82.000	-	64.418	40.942	1.654.132
ESQUINA	1.373.233	311.403	-	495.000	-	77.628	49.338	2.306.603
KILOMETRO 658	1.430.232	361.846	-	-	-	80.851	51.386	1.924.314
LA POSTA	1.264.943	325.740	-	-	-	71.507	45.447	1.707.636
LA QUINTA	1.179.446	242.179	-	-	-	66.674	42.375	1.530.674
LAS GRAMILLAS	949.561	274.809	-	30.000	-	53.678	34.116	1.342.163
LAS SALADAS	1.078.754	313.383	-	-	-	60.982	38.758	1.491.876
MAQUINISTA GALLINI	1.026.600	290.634	-	50.000	-	58.033	36.884	1.462.151
PLAZA DE MERCEDES	934.362	225.367	-	80.000	-	52.819	33.570	1.326.117
SAGRADA FAMILIA	911.564	241.186	-	-	-	51.530	-	1.204.280
TOTAL GENERAL	137.322.470	20.898.297	0	3.628.000	-	7.762.796	4.900.991	174.512.553

Departamento Río Seco

Departamento	Coparticipación	FoFinDes	A.T.N.	Fdo. Emerg. Y Deseq.	P.A.M.	Fondo Federal Solidario	Fasamu	Total
MUNICIPIO								
SEBASTIAN EL CANO	10.589.717	2.713.168	-	-	-	598.633	380.469	14.281.987
VILLA DE MARIA	15.522.860	5.530.785	-	675.000	-	877.502	557.708	23.163.854
COMUNA								
CERRO COLORADO	1.508.510	365.443	-	480.000	-	85.276	54.198	2.493.427
CHAÑAR VIEJO	1.161.025	305.986	-	-	-	65.632	41.713	1.574.357
EUFRASIO LOZA	1.349.950	313.286	-	-	-	76.312	48.501	1.788.049
GUTEMBERG	2.175.262	691.777	-	505.000	-	122.967	199.051	3.694.057
LA RINCONADA	1.727.805	305.459	-	-	-	97.672	62.077	2.193.013
LOS HOYOS	1.288.300	351.364	-	-	-	72.827	46.286	1.758.777
PUESTO DE CASTRO	997.950	248.613	-	205.000	-	56.414	35.855	1.543.831
RAYO CORTADO	2.135.489	471.843	-	100.000	-	120.719	195.411	3.023.462
SANTA ELENA	1.363.871	337.275	-	335.000	-	77.099	124.803	2.238.049
VILLA CANDELARIA NORTE	1.946.562	530.487	-	-	-	110.039	69.936	2.657.024
TOTAL GENERAL	41.767.303	12.165.485	0	2.300.000	-	2.361.092	1.816.008	60.409.888

Departamento Río Segundo

Departamento	Coparticipación	FoFinDes	A.T.N.	Fdo. Emerg. Y Deseq.	P.A.M.	Fondo Federal Solidario	Fasamu	Total
MUNICIPIO								
CALCHIN	9.603.751	834.500	-	-	-	542.897	345.045	11.326.193
CALCHIN OESTE	7.072.461	897.593	-	-	-	399.804	254.100	8.623.958
CAPILLA DEL CARMEN	6.246.085	546.295	-	80.000	-	353.089	224.410	7.449.880
CARRILOBO	8.784.620	765.945	-	5.000	-	496.592	315.615	10.367.772
COLAZO	8.408.311	768.364	-	235.000	-	475.319	302.095	10.189.088
COSTASACATE	8.041.040	729.165	-	-	-	454.557	288.900	9.513.662
LAGUNA LARGA	19.073.787	3.050.562	-	895.000	-	1.078.235	685.286	24.782.869
LAS JUNTURAS	8.662.219	776.825	-	260.000	-	489.673	311.218	10.499.934
LUQUE	16.463.219	1.357.895	-	270.000	294.000	930.661	591.493	19.907.267
MANFREDI	7.279.521	1.189.942	-	492.500	-	411.509	261.540	9.635.011
MATORRALES	7.437.938	674.770	-	970.000	-	420.464	267.231	9.770.404
ONCATIVO	28.385.336	5.673.256	-	910.000	-	1.604.614	1.019.832	37.593.038
PILAR	30.119.091	2.877.609	-	380.000	-	1.702.623	1.082.123	36.161.445
POZO DEL MOLLE	16.047.305	2.759.737	-	80.000	-	907.149	576.550	20.370.742
RIO SEGUNDO	40.743.100	6.664.346	-	420.000	-	2.303.194	1.463.824	51.594.464
SANTIAGO TEMPLE	10.460.762	870.762	-	320.000	250.000	591.344	375.836	12.868.704
VILLA DEL ROSARIO	32.731.452	2.290.461	-	120.000	-	1.850.299	1.175.980	38.168.193
COMUNA								
COLONIA VIDELA	894.717	222.447	-	-	-	50.578	32.146	1.199.888
IMPIRA	1.046.599	333.792	-	40.000	-	59.164	-	1.479.555
LOS CHAÑARITOS	1.215.740	234.947	-	-	-	68.725	43.679	1.563.092
RINCON	1.804.281	376.264	-	430.000	-	101.995	64.824	2.777.365
TOTAL GENERAL	270.521.335	33.895.478	0	5.907.500	544.000	15.292.485	9.681.727	335.842.525

Departamento San Alberto

Departamento	Coparticipación	FoFinDes	A.T.N.	Fdo. Emerg. Y Deseq.	P.A.M.	Fondo Federal Solidario	Fasamu	Total
MUNICIPIO								
MINA CLAVERO	22.908.774	3.253.978	-	2.710.000	-	1.295.026	823.070	30.990.848
NONO	9.584.363	728.550	-	265.000	-	541.801	344.348	11.464.063
SAN PEDRO	14.637.629	1.221.217	-	80.000	-	827.461	525.903	17.292.209
VILLA CURA BROCHERO	16.326.743	1.277.193	-	725.000	-	922.946	586.590	19.838.471
VILLA SARMIENTO	14.936.524	1.258.664	-	150.000	-	844.357	536.642	17.726.187
COMUNA								
AMBUL	2.439.709	527.816	-	285.000	-	137.916	87.654	3.478.095
ARROYO LOS PATOS	1.934.353	374.203	-	180.000	-	109.348	69.498	2.667.402
LAS CALLES	2.106.958	398.208	-	40.000	-	119.106	75.699	2.739.971
LAS RABONAS	2.066.030	509.371	-	-	-	116.792	74.229	2.766.422
PANAHOLMA	1.863.177	287.015	-	440.000	-	105.325	66.940	2.762.457
SAN LORENZO	2.596.297	524.137	-	115.000	-	146.768	93.280	3.475.482
SAN VICENTE	3.831.217	1.072.354	-	680.000	-	216.577	137.649	5.937.796
SAUCE ARRIBA	2.243.973	457.718	-	130.000	-	126.851	80.622	3.039.164
TOTAL GENERAL	97.475.747	11.890.423	0	5.800.000	-	5.510.273	3.502.123	124.178.565

Departamento San Javier

Departamento	Coparticipación	FoFinDes	A.T.N.	Fdo. Emerg. Y Deseq.	P.A.M.	Fondo Federal Solidario	Fasamu	Total
MUNICIPIO								
LA PAZ	11.492.335	3.292.769	-	-	-	649.658	412.898	15.847.660
LAS TAPIAS	9.090.621	1.141.600	-	-	398.996	513.890	326.609	11.471.717
LOS CERRILLOS	9.942.871	1.172.511	-	-	500.810	562.067	357.229	12.535.488
SAN JAVIER Y YACANTO	8.443.982	935.649	-	400.000	-	477.336	303.377	10.560.343
SAN JOSE	9.568.149	1.397.108	-	210.000	-	540.884	343.766	12.059.908
VILLA DE LAS ROSAS	12.668.802	1.674.800	-	150.000	-	716.163	455.167	15.664.932
VILLA DOLORES	60.462.836	3.443.045	-	-	-	3.417.945	-	67.323.825
COMUNA								
CONLARA	1.527.173	410.630	-	380.000	417.000	86.331	54.868	2.876.002
LA POBLACION	1.645.803	407.524	-	40.000	398.000	93.037	59.131	2.643.495
LOS HORNILLOS	2.696.758	753.785	-	255.000	400.000	152.447	96.890	4.354.880
LUYABA	3.416.888	626.916	-	100.000	-	193.156	122.762	4.459.722
TOTAL GENERAL	130.956.218	15.256.338	0	1.535.000	2.114.806	7.402.913	2.532.696	159.797.972

Departamento San Justo

Departamento	Coparticipación	FoFinDes	A.T.N.	Fdo. Emerg. Y Deseq.	P.A.M.	Fondo Federal Solidario	Fasamu	Total
MUNICIPIO								
ALICIA	11.568.232	985.237	-	30.000	-	653.948	415.625	13.653.042
ALTOS DE CHIPION	8.904.053	744.714	-	180.000	-	503.343	319.906	10.652.017
ARROYITO	46.084.911	9.588.524	-	-	-	2.605.165	1.655.745	59.934.345
BALNEARIA	17.123.450	4.763.396	-	-	-	967.983	615.214	23.470.043
BRINCKMAN	24.395.934	2.407.269	-	55.000	500.000	1.379.094	876.501	29.613.798
COLONIA MARINA	7.718.962	660.923	-	50.000	-	436.350	277.328	9.143.563
COLONIA PROSPERIDAD	6.238.081	563.077	-	20.000	-	352.637	224.123	7.397.918
COLONIA SAN BARTOLOME	7.940.373	682.627	-	420.000	-	448.867	285.283	9.777.150
COLONIA VIGNAUD	7.292.906	628.901	-	120.000	-	412.266	262.021	8.716.093
DEVOTO	16.853.741	5.494.342	-	255.000	-	952.737	605.524	24.161.344
EL ARAÑADO	8.820.360	1.143.326	-	40.000	-	498.612	316.899	10.819.198
EL FORTIN	8.169.167	672.486	-	200.000	-	461.800	293.503	9.796.957
EL TIO	8.935.723	881.909	-	-	-	505.134	321.044	10.643.810
FREYRE	17.880.692	1.489.942	-	40.000	-	1.010.790	642.420	21.063.844
LA FRANCIA	12.751.460	3.391.088	-	-	-	720.836	458.136	17.321.521
LA PAQUITA	7.244.539	675.333	-	340.000	-	409.532	260.283	8.929.687
LA TORDILLA	7.923.607	692.768	-	100.000	-	447.919	284.681	9.448.974
LAS VARAS	8.011.026	878.888	-	210.000	-	452.861	287.821	9.840.597
LAS VARILLAS	36.103.677	6.151.867	-	200.000	-	2.040.929	1.297.138	45.793.612
LASPIUR	10.083.556	927.953	-	345.000	-	570.020	362.283	12.288.812
MARULL	8.892.876	788.478	-	30.000	-	502.711	319.505	10.533.570
MIRAMAR	9.668.677	876.361	-	690.000	-	546.567	347.378	12.128.983
MORTEROS	36.708.297	13.907.973	-	500.000	-	2.075.108	1.318.861	54.510.240
PORTENA	15.862.118	1.296.564	-	1.350.000	-	896.680	569.896	19.975.258
QUEBRACHO HERRADO	6.245.533	573.751	-	40.000	-	353.058	224.390	7.436.732
SACANTA	11.125.410	993.954	-	135.000	-	628.916	399.715	13.282.995
SAN FRANCISCO	119.765.764	7.010.185	-	500.000	-	6.770.321	4.302.962	138.349.231
SEEBER	6.974.761	603.461	-	120.000	350.000	394.281	250.590	8.693.094
TRANSITO	11.233.321	959.263	-	-	-	635.016	403.592	13.231.192
VILLA CONCEPCION DEL TIO	8.820.360	788.833	-	475.000	-	498.612	316.899	10.899.705
COMUNA								
COLONIA ANITA	795.593	222.455	-	-	-	44.975	28.584	1.091.606
COLONIA ITURRASPE	818.778	229.394	-	-	-	46.285	29.417	1.123.874
COLONIA LAS PICHANAS	1.246.820	264.739	-	70.000	-	70.482	44.796	1.696.837
COLONIA SAN PEDRO	997.127	231.500	-	-	-	56.367	35.825	1.320.819
COLONIA VALTELINA	1.116.624	278.631	-	-	-	63.122	40.118	1.498.495
PLAZA LUXARDO	1.154.078	360.266	-	-	-	65.240	0	1.579.583
TORO PUJIO	1.352.046	283.681	-	195.000	-	76.431	48.576	1.955.734
VILLA SAN ESTEBAN	891.901	252.120	-	-	-	50.419	0	1.194.440
TOTAL GENERAL	523.714.538	73.346.179	0	6.710.000	850.000	29.605.416	18.742.583	652.968.716

Departamento Santa María

Departamento	Coparticipación	FoFinDes	A.T.N.	Fdo. Emerg. Y Deseq.	P.A.M.	Fondo Federal Solidario	Fasamu	Total
MUNICIPIO								
ALTA GRACIA	91.606.462	5.277.208	-	-	-	5.178.484	3.291.250	105.353.405
ANISACATE	11.198.408	1.038.407	-	-	-	633.042	402.338	13.272.196
BOWER	9.349.981	420.265	-	-	-	528.551	335.927	10.634.724
DESPEÑADEROS	17.342.792	1.966.733	-	781.600	-	980.383	623.094	21.694.602
LOZADA	7.648.378	633.065	-	460.000	-	432.360	274.792	9.448.596
MALAGUENO	28.917.371	4.393.433	-	-	-	1.634.690	1.038.947	35.984.442
MONTE RALO	6.595.761	580.199	-	-	-	372.856	-	7.548.816
TOLEDO	12.696.263	896.341	-	500.000	300.000	717.716	456.153	15.566.472
VILLA PARQUE SANTA ANA	10.181.463	1.079.364	-	150.000	-	575.555	-	11.986.381
COMUNA								
DIQUE CHICO	1.199.914	222.447	-	100.000	-	67.831	43.111	1.633.303
FALDA DEL CARMEN	2.507.360	546.561	-	480.000	-	141.740	90.085	3.765.746
LA PAISANITA	976.433	281.469	-	190.000	-	55.197	-	1.503.099
LA RANCHERITA	983.474	222.440	-	-	-	55.595	35.334	1.296.843
LA SERRANITA	1.477.945	323.564	-	230.000	-	83.548	135.242	2.250.299
LOS CEDROS	2.583.029	449.862	-	-	-	146.018	92.803	3.271.712
POTRERO DE GARAY	2.444.013	385.671	-	-	-	138.159	87.809	3.055.653
RAFAEL GARCIA	1.689.106	438.604	-	-	-	95.485	60.686	2.283.881
SAN CLEMENTE	1.055.620	286.886	-	60.000	-	59.674	37.926	1.500.106
VALLE DE ANISACATE	1.404.038	277.713	-	230.000	-	79.370	128.479	2.119.599
VILLA CIUDAD DE AMERICA	2.153.666	465.062	-	210.000	-	121.746	77.377	3.027.851
VILLA DEL PRADO	3.147.888	444.022	-	20.000	-	177.949	113.098	3.902.956
VILLA LA BOLSA	2.236.370	427.354	-	160.000	-	126.421	80.349	3.030.493
VILLA LOS AROMOS	2.190.618	404.846	-	255.000	-	123.835	78.705	3.053.004
VILLA SAN ISIDRO	2.706.205	421.100	-	50.000	-	152.981	97.229	3.427.515
TOTAL GENERAL	224.292.558	21.882.615	0	3.876.600	300.000	12.679.187	7.580.735	270.611.695

Departamento Sobremonte

Departamento	Coparticipación	FoFinDes	A.T.N.	Fdo. Emerg. Y Deseq.	P.A.M.	Fondo Federal Solidario	Fasamu	Total
MUNICIPIO								
SAN FRANCISCO DEL CHAÑAR	11.606.249	4.696.376	-	1.240.000	-	656.098	416.991	18.615.714
COMUNA								
CAMINIAGA	1.365.699	397.568	-	50.000	-	77.203	49.067	1.939.537
CHUÑA HUASI	1.260.430	249.877	-	182.000	-	71.252	45.285	1.808.843
POZO NUEVO	1.948.583	419.662	-	39.000	-	110.153	-	2.517.398
TOTAL GENERAL	16.180.961	5.763.483	0	1.511.000	-	914.705	511.343	24.881.492

Departamento Tercero Arriba

Departamento	Coparticipación	FoFinDes	A.T.N.	Fdo. Emerg. Y Deseq.	P.A.M.	Fondo Federal Solidario	Fasamu	Total
MUNICIPIO								
ALMAFUERTE	25.530.864	2.211.138	-	240.000	-	1.443.252	917.277	30.342.530
COLONIA ALMADA	6.486.194	1.240.370	-	887.000	500.000	366.662	233.037	9.713.264
CORRALITO	8.964.495	1.438.519	-	510.000	398.315	506.760	322.078	12.140.167
DALMACIO VELEZ	8.529.193	732.598	-	-	-	482.153	306.438	10.050.382
HERNANDO	24.981.925	4.930.600	-	864.000	-	1.412.220	897.554	33.086.299
JAMES CRAIK	14.537.515	2.653.419	-	170.000	-	821.801	522.306	18.705.040
LAS PERDICES	14.795.149	772.708	-	390.000	-	836.365	531.562	17.325.784
LOS ZORROS	6.878.787	616.393	-	-	-	388.856	247.142	8.131.177
OLIVA	28.062.430	2.320.722	-	450.000	-	1.586.360	1.008.231	33.427.743
PAMPAYASTA SUD	7.759.946	677.690	-	-	-	438.667	278.800	9.155.104
RIO TERCERO	87.745.877	6.047.257	-	1.820.000	-	4.960.247	3.152.546	103.725.927
TANCACHA	15.548.389	1.890.997	-	270.000	-	878.945	558.625	19.146.956
VILLA ASCASUBI	9.870.493	2.711.542	-	-	-	557.976	354.629	13.494.640
COMUNA								
GENERAL FOTHERINGHAM	1.405.635	525.772	-	-	-	79.460	50.502	2.061.368
LAS ISLETILLAS	1.242.138	299.063	-	50.000	300.000	70.218	44.628	2.006.046
PAMPAYASTA NORTE	927.067	321.331	-	659.000	550.000	52.407	33.308	2.543.112
PUNTA DEL AGUA	1.051.392	495.327	-	3.438.000	632.761	59.435	37.775	5.714.690
TOTAL GENERAL	264.317.488	29.885.444	0	9.748.000	2.381.076	14.941.784	9.496.437	330.770.228

Departamento Totoral

Departamento	Coparticipación	FoFinDes	A.T.N.	Fdo. Emerg. Y Deseq.	P.A.M.	Fondo Federal Solidario	Fasamu	Total
MUNICIPIO								
CAÑADA DE LUQUE	7.973.354	675.648	-	50.000	-	450.731	286.468	9.436.201
LAS PEÑAS	8.828.847	760.580	-	80.000	-	499.092	317.204	10.485.723
SARMIENTO	8.211.462	667.519	-	-	-	464.191	295.023	9.638.195
SINSACATE	8.185.795	674.293	-	30.000	-	462.740	294.100	9.646.930
VILLA DEL TOTORAL	22.040.931	3.477.759	-	-	-	1.245.967	791.890	27.556.546
COMUNA								
CANDELARIA SUD	1.279.900	318.899	-	15.000	-	72.352	45.984	1.732.135
CAPILLA DE SITON	1.614.963	568.031	-	620.000	-	91.293	58.023	2.952.310
LA PAMPA	2.079.607	474.853	-	290.000	-	117.560	190.298	3.152.317
LOS MISTOLES	1.083.675	277.532	-	30.000	-	61.260	99.163	1.551.631
SIMBOLAR	1.474.273	332.008	-	145.000	-	83.340	52.968	2.087.589
TOTAL GENERAL	62.772.807	8.227.122	0	1.260.000	-	3.548.527	2.431.121	78.239.577

Departamento Tulumba

Departamento	Coparticipación	FoFinDes	A.T.N.	Fdo. Emerg. Y Deseq.	P.A.M.	Fondo Federal Solidario	Fasamu	Total
MUNICIPIO								
LAS ARRIAS	8.183.312	1.880.050	-	470.000	-	462.600	294.011	11.289.973
LUCIO V. MANSILLA	7.457.533	1.204.440	-	145.000	-	421.572	267.935	9.496.480
SAN JOSE DE LA DORMIDA	15.415.018	995.366	-	60.000	-	871.406	553.833	17.895.622
SAN JOSE DE LAS SALINAS	7.297.184	659.297	-	-	-	412.507	-	8.368.988
SAN PEDRO NORTE	7.648.171	695.833	-	35.000	-	432.349	-	8.811.353
VILLA TULUMBA	9.075.856	2.094.957	-	460.000	-	513.055	326.079	12.469.947
COMUNA								
CHURQUI CAÑADA	1.130.805	244.979	-	-	-	63.924	40.628	1.480.335
EL RODEO	1.440.262	278.074	-	125.000	-	81.418	51.746	1.976.500
ROSARIO DEL SALADILLO	1.396.648	401.271	-	695.000	-	78.952	127.802	2.699.673
TOTAL GENERAL	59.044.788	8.454.265	0	1.990.000	-	3.337.783	1.662.034	74.488.871

Departamento Unión

Departamento	Coparticipación	FoFinDes	A.T.N.	Fdo. Emerg. Y Deseq.	P.A.M.	Fondo Federal Solidario	Fasamu	Total
MUNICIPIO								
ALTO ALEGRE	7.395.229	623.606	-	-	-	418.050	-	8.436.885
BALLESTROS	12.665.352	1.348.648	-	605.000	-	715.968	455.043	15.790.011
BALLESTROS SUR	6.657.583	596.316	-	1.075.000	-	376.351	239.195	8.944.445
BELL VILLE	66.895.143	4.474.924	-	840.000	-	3.781.561	2.403.418	78.395.046
BENJAMIN GOULD	6.913.285	647.726	-	-	-	390.806	248.381	8.200.199
CANALS	22.111.100	4.454.417	-	75.000	-	1.249.933	794.411	28.684.862
CHILIBROSTE	6.650.200	611.633	-	310.000	-	375.934	238.929	8.186.696
CINTRA	8.064.775	699.665	-	200.000	-	455.899	289.752	9.710.091
COLONIA BISMARCK	6.320.947	578.886	-	-	-	357.321	227.100	7.484.254
IDIAZABAL	8.537.542	774.139	-	-	-	482.625	306.738	10.101.044
JUSTINIANO POSSE	20.580.611	2.413.549	-	175.000	-	1.163.415	739.423	25.071.999
LABORDE	16.609.147	2.673.343	-	40.000	-	938.910	596.736	20.858.136
MONTE LEÑA	6.497.510	567.089	-	240.000	-	367.302	233.443	7.905.345
MONTE MAIZ	19.346.325	2.613.990	-	-	-	1.093.642	695.078	23.749.033
MORRISON	11.646.267	1.060.945	-	-	-	658.360	418.429	13.784.001
NOETINGER	14.698.829	2.033.451	-	130.000	-	830.920	528.102	18.221.303
ORDÓÑEZ	10.468.973	1.563.822	-	1.975.000	-	591.808	376.131	14.975.734
PASCAÑAS	10.743.029	957.949	-	-	-	607.300	385.977	12.694.254
PUEBLO ITALIANO	8.609.230	955.881	-	20.000	-	486.677	309.314	10.381.102
SAN ANTONIO DE LITIN	7.993.018	710.581	-	-	-	451.843	287.174	9.442.616
SAN MARCOS SUD	11.298.592	1.776.485	-	275.000	-	638.706	405.937	14.394.720
VIAMONTE	8.868.658	785.583	-	30.000	-	501.342	318.634	10.504.218
WENCESLAO ESCALANTE	8.346.213	1.038.078	-	72.500	-	471.809	299.864	10.228.464
COMUNA								
ALDEA SANTA MARIA	1.070.343	259.721	-	-	-	60.506	-	1.390.570
ANA ZUMARAN	1.114.063	222.455	-	410.000	-	62.978	40.026	1.849.522
COLONIA BREMEN	975.119	282.627	-	563.000	-	55.123	35.034	1.910.904
VILLA LOS PATOS	793.487	233.901	-	-	-	44.856	-	1.072.243
TOTAL GENERAL	311.870.569	34.959.412	0	7.035.500	-	17.629.944	10.872.270	382.367.694

Indice





DEL PRESUPUESTO Y SUS MODIFICACIONES	1
DEL PRESUPUESTO SANCIONADO ORIGINARIAMENTE	1
DE LAS RECTIFICACIONES AL PRESUPUESTO	3
DEL PRESUPUESTO AL 31/12/15	3
DEL RESULTADO FINANCIERO GENERAL	5
DE LO PROYECTADO Y EFECTIVAMENTE RECAUDADO	7
INGRESOS TOTALES.....	7
Ingresos Corrientes.....	7
1 - Ingresos Impositivos	7
2 - Ingresos No Impositivos.....	8
4 - Venta de Bienes y Servicios	9
5 - Rentas de la propiedad	9
6 - Transferencias Corrientes	9
Ingresos de Capital	10
10 – Ventas de Activos	10
11 - Recupero de Préstamos	10
12 – Transferencias de Capital.....	10
DE LAS FUENTES FINANCIERAS	10
DE LA EJECUCIÓN PRESUPUESTARIA DE GASTOS	11
ANÁLISIS GLOBAL.....	11
CLASIFICACIÓN DEL GASTO POR FINALIDAD	12
Administración General.....	12
Análisis porcentual del Gasto respecto de la etapa anterior	12
Composición del Gasto Ejecutado por Finalidad.....	12
Rentas generales	13
Recursos afectados	13
CLASIFICACIÓN DEL GASTO POR FUNCIÓN	13
1- Administración Gubernamental.....	13
2 – Servicios de Seguridad y Justicia.....	13
3 – Servicios Sociales	13
4 – Servicios Económicos	14
5 – Deuda Pública	14
POR OBJETO DEL GASTO.....	15
Administración General.....	15
Análisis porcentual del Gasto respecto de la etapa anterior	15
Composición del Gasto Ejecutado por Objeto.....	15
Rentas Generales	16
Recursos afectados	16
PARTIDAS PARCIALES.....	17

Partida 01 – Personal.....	17
Partida 02 - Bienes De Consumo.....	17
Partida 03- Servicios No Personales.....	17
Partida 05 - Intereses De Deudas.....	18
Partida 06 - Transferencias para Financiar Erogaciones Corrientes.....	18
Partida 10 - Transferencias para Financiar Erogaciones de Capital.....	18
Partida 11 - Bienes De Capital.....	18
Partida 12 - Trabajos Públicos.....	18
Partida 13 - Bienes Preexistentes.....	19
Partida 15 - Activos Financieros.....	19
POR FINALIDAD Y OBJETO DEL GASTO.....	20
1 – Administración Gubernamental.....	20
2 – Servicios de Seguridad y Justicia.....	20
3 – Servicios Sociales.....	20
4 – Servicios Económicos.....	20
5 – Deuda Pública.....	21
CLASIFICACIÓN INSTITUCIONAL DEL GASTO.....	22
Administración General.....	22
Análisis porcentual del gasto respecto de la etapa anterior.....	22
Composición del Gasto Ejecutado a nivel Institucional.....	23
Rentas Generales.....	23
Recursos Afectados.....	24
POR JURISDICCIÓN.....	24
Detalle de Partidas 20, 21 ,22 y 25 por Jurisdicción:.....	24
Jurisdicción 1.01: Dependencia Inmediata del Poder Ejecutivo.....	25
Por partida principal.....	25
Por programas.....	25
001 – Fiscalía de Estado.....	25
002 - Fuerza Policial Anti narcotráfico.....	25
003 - Aportes A Agencia Córdoba Turismo - S.E.M.....	26
004 - Aportes A Agencia Córdoba Deportes - S.E.M.....	26
005 - Aportes Agencia Córdoba Cultura - S.E.....	26
006 - Aportes Agencia De Promoción De Empleo Y Formación Profesional.....	26
007 - Aporte Agencia Cordoba Joven.....	26
009 - Audiencia Y Ceremonial.....	26
010 - Aportes Universidad Provincial Córdoba.....	26
Jurisdicción 1.02: Ministerio De Comunicación Pública Y Desarrollo Estratégico.....	27
Por partida principal.....	27
Por programas.....	27
020 – Prensa y Difusión del Poder Ejecutivo.....	27
080 - Ministerio De Comunicación Pública Y Desarrollo Estratégico.....	27
083 - Consejo Para La Planificación Estratégica De La Provincia De Córdoba (Co.P.E.C.).....	28
088 - Secretaría De Desarrollo Estratégico.....	28



Jurisdicción 1.03 - Secretaría De Control Y Auditoría	29
Por partida principal	29
Por programas	29
220 - Secretaria De Control Y Auditoria.....	29
Jurisdicción 1.06: Secretaría De Integración Regional Y Relaciones	
Internacionales	30
Por partida principal	30
Por programas	30
060 - Secretaría De Integración Y Relaciones Internacionales.....	30
061 - Desarrollo Regional.....	30
062 - Vinculación Internacional	30
Jurisdicción 1.10: Ministerio De Gobierno Y Seguridad	31
Por partida principal	31
Por programas	31
070 - Prevención Y Asistencia A Las Víctimas De La Trata De Personas,	
Explotación Sexual Y Explotación Laboral	32
100 - Ministerio De Gobierno Y Seguridad	32
103 - Comunidades Regionales	32
104 - Relación Y Apoyo Con O.N.G. Y Municipios.....	32
105 - Programa De Asistencia Municipal (P.A.M)	32
106 - (I.P.C.M) Inst. Pcial De Capacitación Municipal.....	33
109 - Participación Ciudadana.....	33
111 - Fondo Infraestructura Para Municipios Y Comunas.....	33
750 - Políticas De Seguridad Pública.....	33
751 - Defensa Civil.....	33
753 - (C.E.) Seguridad Náutica - Cuenta Especial Ley 5040	34
754 - (C.E.) Agencias Privadas De Seguridad - Cuenta Especial Ley 923634	
755 - (C.E.) Seguridad Vial Y Prevención - Cuenta Especial Ley 8560.....	34
756 - Mantenimiento De La Seguridad Y El Orden Y Lucha Contra	
Siniestros	34
757 - (C.E.) Servicios Policiales - Cuenta Especial Ley 7386.....	34
758 - (C.E.) Policía De La Provincia - Seguridad Vial Y Prevención -	
Cuenta Especial Ley 8560	35
759 - (C.E.) Policlínico Policial - Cuenta Especial Decreto 1677/73	35
760 - Tribunal De Conducta Policial	35
761 - (C.E) Comisión Provincial De Tránsito Y Seguridad Vial - Cuenta	
Especial Ley 8560.....	35
762 - Consejo De Seguridad Deportiva Provincial (Co.Se.De.Pro.)	35
763 - Reparación Y Construcción De Comisarías.....	36
764 - (C.E.) Prevención Y Lucha Contra El Fuego - Cuenta Especial Ley	
8751	36
766 - Seguridad Participativa.....	36
Jurisdicción 1.15: Ministerio De Finanzas.....	37
Por partida principal	37
Por programas	37
082 - Estadística Provincial	38

084 - Aportes A Agencia Córdoba De Inversión Y Financiamiento S.E.M.	38
086 - I.N.D.E.C. Córdoba.....	38
087 - (Ce)-Aportes A La Agencia Córdoba De Inversión Y Financiamiento	
Tasa Vial Ley 10.081	38
150 - Ministerio De Finanzas.....	38
151 - Ingresos Públicos	38
152 - Rentas De La Provincia	39
153 - Catastro Territorial	39
154 - Registro General De La Provincia	39
155 - (C.E) Ingresos De La Dirección General Del Registro De La	
Propiedad - Cuenta Especial - Ley 9342	39
156 - Policía Fiscal	39
159 - Administración Financiera	40
160 - Contaduría General	40
161 - Tesorería General	40
162 - Presupuesto General E Inversión Pública.....	40
163 - Consejo De Tasación.....	40
165 - Previsión Social.....	40
Jurisdicción 1.20: Ministerio De Gestión Pública.....	41
Por partida principal	41
Por programas	41
108 - Ayuda Directa A La Comunidad	42
201 - (C.E.) Fondo De Emergencia Por Inundaciones Ley N°10267	42
202 - Ministerio De Gestión Pública	42
203 - Capital Humano.....	42
204 - Desarrollo De Operaciones Aéreas	42
205 - Innovación Y Monitoreo De La Gestión	43
206 - Secretaria De Fortalecimiento Institucional	43
212 - Programas Sociales Financiados Con Recursos Nacionales - Paicor	43
213 - (P.A.I.Cor.) Programa Asistencia Integral Córdoba.....	43
215 - Casa De La Provincia De Córdoba En Buenos Aires.....	43
216 - (C.E.) Delegación En Buenos Aires - Cuenta Especial Dto. 4262/9043	
217 - Actividades Región Sur	44
218 - Descentralización San Francisco	44
Jurisdicción 1.25: Ministerio De Agricultura, Ganadería Y Alimentos.....	45
Por partida principal	45
Por programas	45
250 - Ministerio De Agricultura, Ganadería Y Alimentos.....	46
251 - Actividad Agrícola	46
252 - Actividad Pecuaria	46
253 - Promoción De La Calidad De Los Alimentos De Córdoba	46
254 - Aumento De La Calidad De Los Alimentos De Córdoba	46
255 - (C.E.) Fondo Agropecuario - Cuenta Especial - Ley 9138.....	47
256 - (C.E.) Productos Químicos O Biológicos De Uso Agrop. -Cta Esp-	
Ley 9164.....	47



257 - Programas Agropecuarios Y De Alimentos Financiados Con Recursos Nacionales	47
258 - Programa Para El Fortalecimiento Institucional, Comunicación Y De La Producción Agropecuaria	47
260 - Programa De Participación Y Difusión En Ferias Y Exposiciones Agropecuarias Y Agroindustriales	47
261 - Producción Agropecuaria Familiar	48
262 - Fiscalización	48
263 - Conservación De Suelos Y Manejo De Aguas.....	48
264 - Mejoramiento De Agencias Zonales En El Interior De La Provincia	48
Jurisdicción 1.35: Ministerio de Educación.....	49
Por partida principal	49
Por programas	49
350 - Ministerio De Educación.....	50
351 - (C.E.) Fondos Caducos De Quiebras - Cuenta Especial Ley N° 9268	50
352 - Fondo Para El Financiamiento Del Sistema Educativo De La Provincia De Cordoba - Ley 9870	50
353 - Infraestructura Escuelas	50
354 - Educación Inicial Y Primaria	50
356 - Educación Secundaria	51
357 - Educación Superior	51
358 - Regímenes Especiales.....	51
359 - Escuelas De Oficiales Y Suboficiales De Policía De La Provincia ...	51
361 - (D.I.P.E.) Institutos Privados De Enseñanza	51
362 - Aportes Educación Inicial Y Primaria Privada	51
363 - Aportes Educación Media, Especial Y Superior Privada.....	51
364 - Programación, Apoyo Interdisciplinario Y Calidad De La Educación	52
365 - Educación Técnica Y Formación Profesional.....	52
366 - Educación Para Jóvenes Y Adultos	52
367 - Plan De Apoyo A Educación Inicial, Primaria Y Modalidades.....	52
368 - Mejora Continua De La Calidad De La Educación Técnico Profesional (Inet).....	52
369 - Proyecto De Mejoramiento De La Educación Rural (Promer).....	52
370 - Programa De Apoyo A La Política De Mejoramiento De Equidad Educativa (Promedu)	53
371 - Programa Provincial De Formación Docente (Infod)	53
372 - Finalización De Estudios Para Jóvenes Y Adultos (Fines).....	53
376 - Programa Para La Construcción De Aulas Nuevas En Establecimientos Educativos	53
377 - Plan Integral Para La Promoción Del Empleo	53
378 - Programa De Reparación Y Construcción De Escuelas 2Da Etapa-Fondo Federal Solidario Ley 9610.....	53
379 - Inclusión Y Terminalidad De La Educación Secundaria (14 A 17)..	54
382 - Plan De Mejora Institucional.....	54

Jurisdicción 1.40: Ministerio De Justicia y Derechos Humanos	55
Por partida principal	55
Por programas	55
400 - Ministerio De Justicia y Derechos Humanos	56
401 - Consejo De La Magistratura.....	56
402 - Organización, Coordinación Y Promoción Del Saneamiento De Títulos Y La Inscripción De Parcelas Urbanas	56
403 - Política Judicial y Reforma Procesal.....	56
404 - Asistencia A La Víctima Del Delito.....	56
405 - Registro Civil	57
406 - (C.E.) Tasas Oficina Móvil Del Registro Civil - Cuenta Especial Ley 9138	57
407 - Fortalecimiento Institucional De La Dirección de Inspección De Personas Jurídicas.....	57
408 - Actividades Centrales del Servicio Penitenciario	57
409 - Laborterapia En El Servicio Penitenciario	57
411 - (C.E.) Servicios Adicionales Producidos Por El Servicio Penitenciario.....	58
412 - (C.E.) Trabajos Penitenciarios - Cuenta Especial	58
413 - (C:E.) Convenio Con El Registro Nacional De Las Personas	58
414 - Métodos Alternativos De Resolución De Conflictos	58
416 - Reinserción Del Liberado.....	58
417 - Junta De Calificación Y Selección De Jueces De Paz.....	58
422 - Inversión En Infraestructura Penitenciaria.....	59
423 - Educación Formal Para Los Internos.....	59
424 - Asistencia Y Reinserción Social Del Liberado	59
425 - Promoción y Defensa De Los Derechos Humanos Y Lucha Contra La Discriminación	59
426 - Aportes Al Archivo Provincial De La Memoria	59
Jurisdicción 1.45: Ministerio de Salud	60
Por partida principal	60
Por programas	60
450 - Actividades Centrales Del Ministerio De Salud.....	61
451 - (C.E.) Actividades De Fiscalización, Evaluación Y Registro.....	61
453 - (C.E) Programa Federal (Pro.Fe).....	61
454 - (C.E.) Recurso Solidario Para Ablación E Implantes - Cuenta Especial- Ley Provincial N°8814	61
455 - (C.E.)Programa De Lucha Contra El Vih-Sida Y Ets-Ley 9161	61
456 - Actividades Comunes De La Secretaría De Atención Médica	62
457 - Hospitales De Capital.....	62
458 - Hospitales Del Interior	62
461 - Salud Mental En Hospitales Provinciales	62
462 - (C.E) Plan Nacer - Resolución N° 00425/05	62
463 - (C.E) Programas Nacionales Varios	63
464 - (C.E.) Convenios Organismos De Seguridad Social Y Otros - Cuenta Especial-Recupero Del Gasto Hospitalario	63



467 - Actividades Comunes De La Secretaría De Prevención Y Promoción De La Salud	63
468 - Acción Social En Salud	63
470 - Arquitectura Y Mantenimiento Hospitalario.....	63
471 - Integración Sanitaria.....	64
475 - Promoción, Prevención Y Atención En Zonas Rurales	64
Jurisdicción 1.50: Ministerio De Infraestructura.....	65
Por partida principal	65
Por programas	65
500 - Ministerio De Infraestructura.....	66
501 - Coordinación	66
502 - Vivienda	66
503 - Viviendas, Infraestructura Y Equipamiento Comunitario	66
504 - (C.E.) Vialidad - Cuenta Especial Ley 8555	66
506 - Arquitectura.....	67
509 - Plan Estratégico Territorial Y Sistema De Información Geográfico Provincial	67
510 - Mantenimiento De Bienes Del Estado	67
512 - Coordinación De Obras Públicas.....	67
516 - Reparaciones De Establecimientos Educativos - Córdoba.....	67
517 - Escrituración De Viviendas	67
520 - Reparación Escuelas 2Da Etapa - Fondo Federal Solidario Ley 9610	68
523 - Vida Digna "Plan Provincial De Infraestructura Vial Básica"	68
524 - Vida Digna "Mejoramiento De Viviendas"	68
525 - Crédito Tu Casa - Diferencial De Interés	68
526 - Instituto De Planificación Metropolitana (Iplam)	68
527 - (C.E) Obras Con Financiamiento De Tasa Vial Provincial Ley N° 10.081	68
Jurisdicción 1.55: Ministerio De Agua, Ambiente Y Energía	69
Por partida principal	69
Por programas	69
550 - Recursos Hídricos	70
552 - Fondo De Consorcios Canaeros	70
555 - Ambiente.....	70
556 - Ambiente- Recursos Afectados.....	70
560 - (C.E) Fondo Para La Gestión De Residuos Sólidos Urbanos Ley N° 9024	70
561 - Ordenamiento De Bosques Nativos	71
565 - Desarrollo Energético.....	71
568 - Policía Ambiental.....	71
569 - Fondo De Protección Ambiental Provincial (Fopap) - Ley 10208... 71	
600 - Transporte - Actividades Comunes.....	71
601 - (C.E.) Transporte - Ley 8669 - Cuenta Especial	72
602 - Boleto Educativo Gratuito - Ley 10031	72
603 - Boleto Obrero Social (B.O.S.) - Decreto N° 272/2015	72

604 – Transporte- Recursos Afectados	72
605 -Servicios Públicos	72
606 - Fondo Compensador Del Transporte Ley 9832	72
Jurisdicción 1.65: Ministerio De Desarrollo Social	73
Por partida principal	73
Por programas	73
651 - Desarrollo Social	74
652 - (C.E.) Desarrollo Social - Cuenta Especial Ley 8665	74
653 - Cooperativas Y Mutuales	74
654 - (C.E.) Cooperativas Y Mutuales - Cuenta Especial Ley 7734	74
655 - Convenios Con Instituto Nacional De Asociativismo Y Economía Social (I.N.A.E.S.)	74
656 - Banco De La Gente	75
658 - Protección Integral De Personas Con Discapacidad	75
659 - (C.E.) Atención Integral Para Las Personas Mayores - Cuenta Especial Ley 8665	75
660 - Asistencia A La Familia	75
661 - Tarifa Solidaria	75
664 - Regularización Dominial	75
665 - Emergencias Naturales	76
666 - Córdoba Con Ellas	76
667 - Veteranos De Malvinas	76
668 - (C.E.) Turismo Social - Cuenta Especial Ley 8665	76
669 - (C.E) Erradicación Del Chagas - Cuenta Especial Ley 8665	76
670 - (C.E.) Complemento Nutricional Para Grupos Vulnerables- Cuenta Especial Ley 8665	76
671 - (C.E.) Políticas De Asistencia A Niños Y Adolescentes - Cuenta Especial Ley 8665	77
672 - (C.E.) El Niño Y El Adolescente En Conflicto Con La Ley Penal - Cuenta Especial Ley 8665	77
673 - Niñez, Adolescencia Y Familia - Actividades Comunes	77
675 - (C.E.) Fortalecimiento Familiar Y Comunitario - Cuenta Especial Ley 8665	77
676 - (C.E.) Organismos De Gestión Asistida (Ogas) - Talleres - Cuenta Especial Ley 8665	77
677 - (C.E.) Descentralización Territorial/Nueva Institucionalidad - Cuenta Especial Ley 8665	78
681 - Asistencia Y Prevención De La Adicción	78
683 - Programa Alimentario Provincial	78
684 - (C.E.) Fondo Para La Prevención De La Violencia Familiar - Ley 9505	78
685 - Prevención, Detección Temprana, Atención Y Erradicación De La Violencia Familiar	78
686 - Reparación Provincial A Ex Presos Políticos De La Dictadura	79
687 - (C.E.) Clínicas - Cuenta Especial Ley 8665	79
688 - Programa De Servicios A Las Personas Con Discapacidad (Prosad) 79	



Jurisdicción 1.70: Gastos Generales de la Administración	80
Por partida principal	80
Por programas	80
700 - Coparticipación Impositiva Y Apoyo Financiero A Municipios	80
701 - Participación En Organismos Interprovinciales	81
702 - Deuda Pública	81
707 - Servicios A Instituciones Bancarias.....	81
708 - Gastos Generales De La Administración	81
710 - Abastecimientos Comunes	81
711 - Seguro De Vida E Incapacidad Y Resguardo Del Automotor.....	81
712 - Actualización E Intereses Por Mora - Administración Central.....	82
717- Financiamiento Municipios Y Comunas	82
Jurisdicción 180 - Ministerio De Trabajo	83
Por partida principal	83
Por programas	83
800 - Trabajo	83
801 - Convenio Con Superintendencia De Riesgos Del Trabajo.....	83
802 - (C.E.) Multas Sec.Trabajo - Cuenta Especial Ley 8015	84
Jurisdicción 185 - Ministerio De Industria, Comercio, Minería Y Desarrollo Científico Y Tecnológico	85
Por partida principal	85
Por programas	85
300 - Ciencia Y Tecnología.....	86
313 - Divulgación Y Popularización De La Ciencia, La Tecnología Y La Innovación.....	86
314 - Innovación Tecnológica Y Sociedad	86
315 - Vinculación Tecnológica.....	86
316 - Promoción Científica Y Enseñanza De Las Ciencias.....	86
317 - Aportes Al Centro De Excelencia En Productos Y Procesos (Ceproc)	86
319 - Cooperación Internacional	87
850 - Ministerio De Industria, Comercio Y Minería Desarrollo Científico Y Tecnológico.....	87
851 - Industria	87
852 - Pyme Y Desarrollo Emprendedor.....	87
853 - Registro, Fiscalización Y Prevención Industrial	87
854 - Comercio	88
855 - Defensa Del Consumidor Y Lealtad Comercial.....	88
856 - Tribunal Minero Provincial	88
857 - Minería	88
858 - (C.E.) Fondo Minero Provincial - Cuenta Especial Leyes 7059 Y 7071	88
859 - Fundación Córdoba Tics	88
860 - Seguimiento De La Exploración De Hidrocarburos.....	89
861 - Consumidor Informado	89

862 - (C.E.) Registro Comercial Sifcos (Sistema De Información Para El Fortalecimiento De La Actividad Comercial Y De Servicios) Cuenta Especial Ley 9693	89
865 - Aportes A Agencia Procórdoba S.E.M	89
868 - Metrología Legal	89
869 - Desarrollo Regional.....	89
870 - (C.E.) Registro Industrial - Siic (Sistema De Inform. Industrial De La Pcia De Cba) - Ley 10.240.....	89
Jurisdicción 2.0: Poder Legislativo.....	90
Por partida principal	90
Por programas	90
900 - Funcionamiento De La Legislatura De La Provincia De Córdoba - Actividades Centrales	90
902 - Recursos Económicos Para Organismos De Derechos Humanos	91
903 - Foro Social Por La Inclusión Ciudadana	91
904 - Aportes Al Consejo Provincial De La Mujer.....	91
905 - Jurado De Enjuiciamiento Magistrados Y Funcionarios.....	91
906 - Comisión Parlamentaria Conjunta Región Centro	91
909 - Programa De Análisis Y Estudio Sobre La Evolución De La Legislación Política Electoral	91
910 - Programa De Financiamiento De Las Comisiones Permanentes Del Poder Legislativo.....	92
911 - Estímulo A Las Ediciones Literarias Cordobesas	92
Jurisdicción 3.0: Poder Judicial.....	93
Por partida principal	93
Por programas	93
920 - Administración De Justicia - Actividades Centrales	93
921 - Ministerio Público.....	93
922 - Programa De Apoyo Al Servicio De Justicia	94
923 - (C.E.) Administración De Justicia - Cuenta Especial Ley 8002.....	94
924 - Funcionamiento Del Sistema Electoral De La Provincia	94
Jurisdicción 4.0: Defensoría del Pueblo	95
Por partida principal	95
Por programas	95
940 - Defensoría Del Pueblo - Actividades Centrales	95
941 - Defensor Del Pueblo Con El Interior.....	95
942 - Centro De Mediación Comunitaria.....	96
943 - Trata De Personas.....	96
944 - Bastones Verdes	96
945 - Conductor Designado.....	96
946 - Instituto De Estadística (Inedep)	96
947 - Construyendo Igualdad De Género.....	96
948 - Navegación Segura Por Internet	97
950 - Educación Para La Seguridad Vial	97
951 - Protección Del Ambiente	97



Jurisdicción 4.5: Defensoría De Los Derechos De Niñas, Niños Y Adolescentes	98
Por partida principal	98
Por programas	98
960 - (C.E.) Defensoría De Los Derechos De Niñas, Niños Y Adolescentes	
- Cuenta Especial Ley 8665	98
961 - (C.E.) Mesas De Trabajo - Cuenta Especial Ley 8665	98
962 - (C.E.) Capacitaciones - Cuenta Especial Ley 8665	99
963 - (C.E.) Difusión - Cuenta Especial Ley 8665	99
Jurisdicción 5.0: Tribunal de Cuentas	100
Por partida principal	100
Por programas	100
980 - Control Externo De La Administración Pública - Actividades	
Centrales	100
981 - (C.E.) Fondo De Perfeccionamiento Institucional Y De Convenios	
Especiales- Cuenta Especial	100
CLASIFICACIÓN ECONÓMICA DEL GASTO	101
Administración General	101
Rentas Generales	101
Recursos Afectados	101
DEL MOVIMIENTO DE FONDOS	103
ADMINISTRACIÓN GENERAL	103
DE LA SITUACIÓN DEL TESORO	105
SITUACIÓN DEL TESORO DEL EJERCICIO	105
De las Obligaciones del Tesoro	105
ESTADO DE LA DEUDA PÚBLICA	107
DEUDA PÚBLICA CONSOLIDADA	107
Operaciones en Pesos	107
Operaciones en Moneda Extranjera – Dólares Estadounidenses	107
Operaciones en Pesos	110
Operaciones en Moneda Extranjera – Dólares Estadounidenses	110
PASIVO CONSOLIDADO	111
Ley N° 9078	111
Opción Pago en Efectivo	111
Opción Pago en TICOP	111
GESTIÓN DE BIENES	113
MUEBLES, SEMOVIENTES Y AUTOMOTORES	113
Altas de Bienes	113
Administración Central	113
Empresas, Agencias y Entes Estatales	113
Bienes Muebles	114
Automotores	118
Otros	119

Inmuebles	120
Expropiaciones	120
Donaciones	123
Comodatos	125
Prescripción Adquisitiva.....	125
DEL FOMENTO TURÍSTICO	127
BENEFICIO OTORGADO	127
DE LA DISTRIBUCIÓN A MUNICIPIOS Y COMUNAS	129
Cuadro Resumen por Departamento.....	129
Departamento Calamuchita	129
Departamento Colón	130
Departamento Cruz del Eje.....	130
Departamento General Roca.....	130
Departamento General San Martín	131
Departamento Ischilín	131
Departamento Juárez Celman	131
Departamento Marcos Juárez	132
Departamento Minas	132
Departamento Pocho	132
Departamento Pte. Roque Saenz Peña.....	132
Departamento Punilla.....	133
Departamento Río Cuarto.....	133
Departamento Río Primero.....	134
Departamento Río Seco	134
Departamento Río Segundo.....	134
Departamento San Alberto	135
Departamento San Javier	135
Departamento San Justo	135
Departamento Santa María	136
Departamento Sobremonte	136
Departamento Tercero Arriba.....	136
Departamento Totoral.....	136
Departamento Tulumba.....	137
Departamento Unión	137