

Ejecución Presupuestaria Al 30/06/16



Gobierno de la Provincia de Córdoba
Ministerio de Finanzas
Secretaría de Administración Financiera
Contaduría General de la Provincia



Del Presupuesto y sus modificaciones

Del Presupuesto sancionado originariamente

El Ejercicio Financiero se rige por la Ley de Presupuesto N° 10322 sancionada por la Honorable Asamblea Legislativa.

Por Ley de Presupuesto y Resolución Ministerial N° 413, se autorizó Erogaciones por \$ 85.662.821.000

Dicha suma se discriminó por Finalidades de la siguiente manera:

| FINALIDAD | TOTAL |
|--|------------------------|
| 01 - Administración Gubernamental | 23.927.768.000 |
| 01.01 - Legislativa | 476.161.000 |
| 01.02 - Judicial | 5.515.378.000 |
| 01.03 - Administración General | 2.648.122.000 |
| 01.04 - Relaciones Interiores | 11.528.068.000 |
| 01.05 - Administración Fiscal | 3.465.256.000 |
| 01.06 - Control De La Gestión Pública | 250.581.000 |
| 01.07 - Información Y Estadísticas Básicas | 44.202.000 |
| 02 - Servicios De Seguridad Y Justicia | 11.209.700.000 |
| 02.01 - Seguridad Interior | 9.007.111.000 |
| 02.02 - Sistema Penal | 1.578.299.000 |
| 02.03 - Administración De La Seguridad | 500.171.000 |
| 02.04 - Justicia | 124.119.000 |
| 03 - Servicios Sociales | 44.295.620.000 |
| 03.01 - Salud | 9.015.298.000 |
| 03.02 - Promoción Y Asistencia Social | 2.534.942.000 |
| 03.04 - Educación Y Cultura | 30.681.009.000 |
| 03.05 - Ciencia Y Técnica | 118.592.000 |
| 03.06 - Trabajo | 149.524.000 |
| 03.07 - Vivienda Y Urbanismo | 1.796.255.000 |
| 04 - Servicios Económicos | 8.517.080.000 |
| 04.01 - Energía, Combustibles Y Minería | 387.140.000 |
| 04.03 - Transporte | 3.996.013.000 |
| 04.04 - Ecología | 106.000 |
| 04.05 - Agricultura, Ganadería Y Recursos Naturales Renovables | 913.088.000 |
| 04.06 - Industria | 245.228.000 |
| 04.07 - Comercio, Turismo Y Otros Servicios | 271.344.000 |
| 04.08 - Seguros y Finanzas | 291.337.000 |
| 04.09 - Administración De Los Servicios Económicos | 2.412.824.000 |
| 05 - Deuda Pública | 539.638.000 |
| 06 - A Clasificar | (2.826.985.000) |
| Total general | 85.662.821.000 |

El Cálculo de Recursos destinado a atender las Erogaciones detalladas precedentemente se estimó en \$ 85.780.237.700, distribuidos según se indica:

| | Presupuestado |
|--|-----------------------|
| Ingresos Corrientes | 82.669.921.700 |
| 1 - Ingresos Impositivos | 73.564.541.000 |
| 1 - Impuestos Provinciales | 28.320.831.000 |
| 2 - Participacion Federal De Impuestos | 35.412.416.000 |
| 3 - Impuestos Nacionales | 9.831.294.000 |
| 2 - Ingresos No Impositivos | 7.029.065.000 |
| 1 - Tasas Retributivas de Servicios | 783.774.000 |
| 99 - Fondos No Tributarios | 6.245.291.000 |
| 4 - Venta De Bienes Y Servicios | 209.154.000 |
| 1 - Venta De Servicios | 201.079.000 |
| 2 - Venta De Bienes | 8.075.000 |
| 5 - Rentas De La Propiedad | 2.500.000 |
| 2 - Rentas Por Inversiones Financieras | 2.500.000 |
| 6 - Transferencias Corrientes | 1.864.661.700 |
| 1 - Transferencias Corrientes De Origen Provincial | 360.000.000 |
| 2 - Transferencias Corrientes De Origen Nacional | 1.504.661.700 |
| Ingresos de Capital | 3.110.316.000 |
| 11 - Recupero De Prestamos | 1.460.666.000 |
| 12 - Transferencias de Capital | 1.649.650.000 |
| Total General | 85.780.237.700 |

El Balance Financiero Preventivo, resultante de comparar las Erogaciones y Recursos estimados, arrojó una necesidad de Fuentes Financieras Netas de:

| Concepto | Presupuesto |
|------------------------------------|----------------------|
| Fuentes Financieras | 5.772.880.300 |
| Uso del Crédito | 2.355.755.000 |
| Remanente de Ejercicios Anteriores | 1.922.868.300 |
| Variaciones Patrimoniales | 1.494.257.000 |
| Aplicaciones Financieras | 5.890.297.000 |
| Amortización de la deuda | 790.081.000 |
| Variaciones Patrimoniales | 2.147.044.000 |
| Otras Aplicaciones Financieras | 2.953.172.000 |
| Fuentes Financieras Netas | (117.416.700) |



En virtud de lo expuesto el Balance Financiero Preventivo, quedó estimado como sigue:

| BALANCE PREVENTIVO | |
|--------------------------------|--------------------|
| Ingresos | 85.780.237.700 |
| Erogaciones Netas de Economías | 85.662.821.000 |
| Subtotal | 117.416.700 |
| Fuentes Financieras Brutas | 5.772.880.300 |
| Aplicaciones Financieras | 5.890.297.000 |
| BALANCE PREVENTIVO | 0 |

De las Rectificaciones al Presupuesto

Se detallan a continuación los instrumentos que dieron origen a las rectificaciones de presupuesto:

| Res. Nº | Fecha | Importe |
|----------------|--------------|----------------------|
| Rm 17 | 03/02/2016 | 16.100.000 |
| Rm 56 | 09/03/2016 | 29.765.000 |
| Rm 87 | 31/03/2016 | 39.351.000 |
| Rm 175 | 07/06/2016 | 600.000 |
| Rm 209 | 30/06/2016 | 6.429.000.000 |
| Total | | 6.514.816.000 |

Del Presupuesto al 30/06/16

Después de las compensaciones producidas en el período, el presupuesto se discrimina por Finalidad de la siguiente manera:

| FINALIDAD | TOTAL |
|--|-----------------------|
| 01 - Administración Gubernamental | 25.751.831.000 |
| 01.01 - Legislativa | 506.161.000 |
| 01.02 - Judicial | 5.515.978.000 |
| 01.03 - Administración General | 2.610.368.000 |
| 01.04 - Relaciones Interiores | 12.045.697.000 |
| 01.05 - Administración Fiscal | 4.778.844.000 |
| 01.06 - Control De La Gestión Pública | 250.581.000 |
| 01.07 - Información Y Estadísticas Básicas | 44.202.000 |
| 02 - Servicios De Seguridad Y Justicia | 11.209.631.000 |
| 02.01 - Seguridad Interior | 9.007.401.000 |
| 02.02 - Sistema Penal | 1.578.299.000 |
| 02.03 - Administración De La Seguridad | 500.171.000 |
| 02.04 - Justicia | 123.760.000 |
| 03 - Servicios Sociales | 44.086.297.000 |
| 03.01 - Salud | 9.006.292.000 |
| 03.02 - Promoción Y Asistencia Social | 2.532.275.000 |
| 03.04 - Educación Y Cultura | 30.483.359.000 |
| 03.05 - Ciencia Y Técnica | 118.592.000 |
| 03.06 - Trabajo | 149.524.000 |
| 03.07 - Vivienda Y Urbanismo | 1.796.255.000 |
| 04 - Servicios Económicos | 8.393.257.000 |
| 04.01 - Energía, Combustibles Y Minería | 404.407.000 |
| 04.03 - Transporte | 3.817.735.000 |
| 04.04 - Ecología | 6.000 |
| 04.05 - Agricultura, Ganadería Y Recursos Naturales Renovables | 935.210.000 |
| 04.06 - Industria | 259.598.000 |
| 04.07 - Comercio, Turismo Y Otros Servicios | 271.244.000 |
| 04.08 - Seguros y Finanzas | 291.337.000 |
| 04.09 - Administración De Los Servicios Económicos | 2.413.720.000 |
| 05 - Deuda Pública | 539.638.000 |
| 06 - A Clasificar | 2.196.983.000 |
| Total general | 92.177.637.000 |

El cálculo de los Recursos original quedó configurado de la siguiente manera:

| | Presupuestado |
|--|-----------------------|
| Ingresos Corrientes | 89.184.737.700 |
| 1 - Ingresos Impositivos | 79.993.541.000 |
| 1 - Impuestos Provinciales | 28.320.831.000 |
| 2 - Participación Federal De Impuestos | 35.412.416.000 |
| 3 - Impuestos Nacionales | 16.260.294.000 |
| 2 - Ingresos No Impositivos | 7.114.281.000 |
| 1 - Tasas Retributivas de Servicios | 823.125.000 |
| 99 - Fondos No Tributarios | 6.291.156.000 |
| 4 - Venta De Bienes Y Servicios | 209.754.000 |
| 1 - Venta De Servicios | 201.079.000 |
| 2 - Venta De Bienes | 8.675.000 |
| 5 - Rentas De La Propiedad | 2.500.000 |
| 2 - Rentas Por Inversiones Financieras | 2.500.000 |
| 6 - Transferencias Corrientes | 1.864.661.700 |
| 1 - Transferencias Corrientes De Origen Provincial | 360.000.000 |
| 2 - Transferencias Corrientes De Origen Nacional | 1.504.661.700 |
| Ingresos de Capital | 3.110.316.000 |
| 11 - Recupero De Prestamos | 1.460.666.000 |
| 12 - Transferencias de Capital | 1.649.650.000 |
| Total General | 92.295.053.700 |

Las Fuentes Financieras Netas de la Administración Provincial en el período fueron las siguientes:

| Concepto | Presupuesto |
|------------------------------------|----------------------|
| Fuentes Financieras | 5.777.955.300 |
| Uso del Crédito | 2.355.755.000 |
| Remanente de Ejercicios Anteriores | 1.922.868.300 |
| Variaciones Patrimoniales | 1.499.332.000 |
| Aplicaciones Financieras | 5.895.372.000 |
| Amortización de la deuda | 790.081.000 |
| Variaciones Patrimoniales | 2.152.119.000 |
| Otras Aplicaciones Financieras | 2.953.172.000 |
| Fuentes Financieras Netas | (117.416.700) |

En virtud de lo expuesto el Balance Financiero Preventivo quedó estimado como sigue:

| Balance Financiero Preventivo | |
|--------------------------------------|--------------------|
| Ingresos | 92.295.053.700 |
| Erogaciones Netas de Economías | 92.177.637.000 |
| Subtotal | 117.416.700 |
| Fuentes Financieras Brutas | 5.777.955.300 |
| Aplicaciones Financieras | 5.895.372.000 |
| Balance Preventivo | 0 |



Del Resultado Financiero General

| Concepto | Presupuesto | Importe |
|---|-----------------------|-----------------------|
| Ingresos Corrientes | 89.184.737.700 | 43.479.436.671 |
| 1 - Ingresos Impositivos | 79.993.541.000 | 38.491.085.289 |
| 1 - Impuestos Provinciales | 28.320.831.000 | 14.240.512.135 |
| 2 - Participacion Federal De Impuestos | 35.412.416.000 | 16.896.208.840 |
| 3 - Impuestos Nacionales | 16.260.294.000 | 7.354.364.314 |
| 2 - Ingresos No Impositivos | 7.114.281.000 | 3.903.815.387 |
| 4 - Venta De Bienes Y Servicios | 209.754.000 | 120.054.405 |
| 5 - Rentas De La Propiedad | 2.500.000 | 139.471.119 |
| 6 - Transferencias Corrientes | 1.864.661.700 | 825.010.472 |
| Erogaciones Corrientes | 81.190.709.800 | 37.965.532.724 |
| 01 - Personal | 42.317.042.000 | 21.993.877.586 |
| 02 - Bienes De Consumo | 2.500.481.500 | 1.012.279.798 |
| 03 - Servicios No Personales | 7.530.978.400 | 2.993.391.543 |
| 04 - Previsión Presupuestaria Corriente | 5.217.983.000 | 0 |
| 05 - Intereses Y Gastos Financieros | 690.855.000 | 512.188.205 |
| 06 - Transferencias Para Erogaciones Corrientes | 24.102.441.900 | 11.453.795.593 |
| 07 - Economías De Gestión. | (1.169.072.000) | 0 |
| Ahorro Corriente | 7.994.027.900 | 5.513.903.947 |
| Ingresos de Capital | 3.110.316.000 | 1.242.269.663 |
| 11 - Recupero De Prestamos | 1.460.666.000 | 203.899.607 |
| 12 - Transferencias de Capital | 1.649.650.000 | 1.038.370.056 |
| Erogaciones de Capital | 10.986.927.200 | 3.429.280.281 |
| 10 - Transferencias Para Erogaciones De Capita | 3.969.484.000 | 1.678.889.931 |
| 11 - Bienes De Capital | 1.194.950.200 | 235.813.221 |
| 12 - Trabajos Públicos | 6.686.703.000 | 1.499.892.763 |
| 13 - Bienes Preexistentes | 633.054.000 | 4.409.091 |
| 14 . Previsión Presupuestaria De Capital | 0 | 0 |
| 15 - Activos Financieros | 272.736.000 | 10.275.275 |
| 17 - Economías De Gestión | (1.770.000.000) | 0 |
| Ingresos Totales | 92.295.053.700 | 44.721.706.334 |
| Erogaciones Totales | 92.177.637.000 | 41.394.813.005 |
| Resultado Primario | 808.271.700 | 3.839.081.533 |
| Resultado Financiero | 117.416.700 | 3.326.893.328 |
| Fuentes Financieras Netas | (117.416.700) | 3.414.842.807 |
| Fuentes Financieras | 5.777.955.300 | 5.957.472.622 |
| 20 . Uso del Crédito | 2.355.755.000 | 4.753.165.000 |
| 21 . Remanentes Ejercicios Anteriores | 1.922.868.300 | 304.307.622 |
| 22 - Variaciones Patrimoniales | 1.499.332.000 | 900.000.000 |
| Aplicaciones Financieras | 5.895.372.000 | 2.542.629.815 |
| 22 . Amortización De La Deuda | 790.081.000 | 334.752.059 |
| 23 - Variaciones Patrimoniales | 2.152.119.000 | 827.877.756 |
| 25-Otras Aplicaciones Financieras | 2.953.172.000 | 1.380.000.000 |
| Resultado | - | 6.741.736.135 |

Ejecución Presupuestaria al 30/06/2016





De lo proyectado y efectivamente recaudado

Hasta el fin del período se recaudó el 48,46% del total presupuestado para el Ejercicio, correspondiendo el 97,22% a Ingresos Corrientes y el 2,78% a Ingresos de Capital.

Ingresos Totales

| | Presupuestado | Recaudado |
|--|-----------------------|-----------------------|
| Ingresos Corrientes | 89.184.737.700 | 43.479.436.671 |
| 1 - Ingresos Impositivos | 79.993.541.000 | 38.491.085.289 |
| 1 - Impuestos Provinciales | 28.320.831.000 | 14.240.512.135 |
| 2 - Participacion Federal De Impuestos | 35.412.416.000 | 16.896.208.840 |
| 3 - Impuestos Nacionales | 16.260.294.000 | 7.354.364.314 |
| 2 - Ingresos No Impositivos | 7.114.281.000 | 3.903.815.387 |
| 1 - Tasas Retributivas de Servicios | 823.125.000 | 396.681.600 |
| 99 - Fondos No Tributarios | 6.291.156.000 | 3.507.133.788 |
| 4 - Venta De Bienes Y Servicios | 209.754.000 | 120.054.405 |
| 1 - Venta De Servicios | 201.079.000 | 115.899.939 |
| 2 - Venta De Bienes | 8.675.000 | 4.154.466 |
| 5 - Rentas De La Propiedad | 2.500.000 | 139.471.119 |
| 2 - Rentas Por Inversiones Financieras | 2.500.000 | 139.471.119 |
| 6 - Transferencias Corrientes | 1.864.661.700 | 825.010.472 |
| 1 - Transferencias Corrientes De Origen Provincial | 360.000.000 | 137.900.000 |
| 2 - Transferencias Corrientes De Origen Nacional | 1.504.661.700 | 687.110.472 |
| Ingresos de Capital | 3.110.316.000 | 1.242.269.663 |
| 11 - Recupero De Prestamos | 1.460.666.000 | 203.899.607 |
| 12 - Transferencias de Capital | 1.649.650.000 | 1.038.370.056 |
| Total General | 92.295.053.700 | 44.721.706.334 |

Ingresos Corrientes

1 - Ingresos Impositivos

| | Presupuestado | Recaudado |
|---|-----------------------|-----------------------|
| 01 - Ingresos Impositivos | 79.993.541.000 | 38.491.085.289 |
| 01 - Impuestos Provinciales | 28.320.831.000 | 14.240.512.135 |
| 01- Impuesto Sobre Los Ingresos Brutos | 22.277.829.000 | 10.773.299.143 |
| 02- Impuesto Inmobiliario | 2.150.463.000 | 1.270.204.117 |
| 03- Impuesto De Sellos | 2.925.853.000 | 1.540.643.935 |
| 04- Impuesto Propiedad Automotor | 966.686.000 | 656.364.940 |
| 02 - Participacion Federal De Impuestos | 35.412.416.000 | 16.896.208.840 |
| 01- Coparticipacion Federal De Impuestos | 28.964.416.000 | 13.680.578.918 |
| 02- Financiamiento Educativo | 6.448.000.000 | 3.215.629.922 |
| 03 - Impuestos Nacionales | 16.260.294.000 | 7.354.364.314 |
| 01- Impuesto A Las Ganancias-Excedente Fondo Conurbano | 5.334.921.000 | 2.312.198.499 |
| 03- Ley Nº 24699 - Ganancias (Suma Fija) | 38.658.000 | 19.329.000 |
| 04- Ley Nº 24699 - Bs. Personales Distribuidos Segun Ley 23548 | 1.068.736.000 | 574.406.223 |
| 05- Regimen Simplif.P/Pequeños Contribuyentes - Ley Nº 24977 | 184.184.000 | 85.245.067 |
| 06- Imp.A Las Ganancias - Necesidades Basicas Insatisfechas | 1.815.053.000 | 799.287.013 |
| 07- Servicios Nacionales Transferidos | 125.300.000 | 62.650.002 |
| 10- Fondo Educativo | 54.000 | 42.798 |
| 11- Impuesto A Los Combustibles - Obras De Vialidad Provincial | 376.539.000 | 149.833.433 |
| 12- Impuesto A Los Combustibles - Obras De Infraestructura | 214.851.000 | 83.013.018 |
| 13- Impuesto A Los Combustibles - Fo.Na.Vi. | 666.998.000 | 257.711.316 |
| 16- Denuncia-Pacto Fiscal-rec a cta x dif de Copart Ley Nº: 10077 | 6.000.000 | 3.000.000 |
| 99- Otros Ingresos Impositivos Nacionales | 6.429.000.000 | 3.007.647.945 |

2 - Ingresos No Impositivos

| | Presupuestado | Recaudado |
|--|----------------------|----------------------|
| 02 - Ingresos No Impositivos | 7.114.281.000 | 3.903.815.387 |
| 01 - Tasas Retributivas de Servicios | 823.125.000 | 396.681.600 |
| 01- Poder Judicial -Ley N° 8002- | 259.000.000 | 113.460.750 |
| 02- De Transporte -Artículo 11 Y 47 Ley N° 8669- | 11.928.000 | 10.530.881 |
| 03- Actividad Nautica -Artículo 9 Ley N° 5040- | 1.609.000 | 1.719.486 |
| 04- Registro General De La Provincia -Ley N° 9342- | 150.000.000 | 60.169.125 |
| 06- Fondo Agropecuario -Leyes 8116 Y 9138 | 13.750.000 | 5.415.170 |
| 07- Prestadores Privados De Seguridad -Artículo 30 Ley N° 9236- | 1.132.000 | 734.693 |
| 08- Oficina Móvil Del Registro Civil Y Capacidad De Las Personas -Artículo 3 Ley 9138- | 5.500.000 | 4.015.927 |
| 09- Departamento De Protección De Alimentos | 1.000.000 | 547.739 |
| 10- Productos Químicos O Biológicos De Uso Agropecuario - Ley N° 9164 Art 48 | 2.500.000 | 916.164 |
| 11-Policía de la Provincia de Cba- Art. 3 Ley 7386 y modif. | 260.000.000 | 98.487.025 |
| 12- Minería -Ley N° 7059- | 2.200.000 | 1.401.955 |
| 15- Ambiente | 7.000.000 | 6.388.932 |
| 17- Tasa Vial Provincia | 39.351.000 | 55.104.821 |
| 18- Tasa Sífcos Ley N° 9693 | 5.500.000 | 2.667.480 |
| 19- Trabajo | 12.005.000 | 8.875.100 |
| 20 - Registro Industrial - Ley 10.240 | 3.500.000 | 2.007.050 |
| 99- Otras Tasas Retributivas De Servicios Nc | 47.150.000 | 24.239.303 |
| 99 - Fondos No Tributarios | 6.291.156.000 | 3.507.133.788 |
| 01- Fondos Caducos De Quiebras - Ley N° 9268 Art 6 | 900.000 | 762.957 |
| 02- Fondo Mantenimiento de la Red Firme Natural | 564.501.000 | 309.313.187 |
| 03- Fondo Recursos Para Ablación E Implantes - Ley N° 9146 Art 1 | 1.300.000 | 1.276.900 |
| 06- Fondo de Consorcios Canaleros | 212.914.000,00 | 98.535.418 |
| 07 - Fondo Compensador Del Transporte Ley 9832 | 1.280.000 | 1.346.776 |
| 08 - Fondo Infraestructura Para Municipios y Comunas | 219.136.000,00 | 114.700.314 |
| 09- Fondo Para el Financiamiento de Obras De Infraestructura | 1.875.560.000 | 1.060.050.091 |
| 11- Convenios Del Ministerio De Salud Con Organismos Varios | 198.285.000 | 109.293.589 |
| 15- Recursos Ley Organica Del Tribunal De Cuentas. - Ley N° 7630 Art 21,22 | 1.020.000 | 561.744 |
| 17- Fondo Para La Prevención Y Lucha Contra El Fuego - Ley N° 9147 Art 17 | 61.158.000 | 30.207.391 |
| 19- Fondo Rural Para Infraestructura Y Gasoductos | 849.888.000 | 463.770.351 |
| 21- Recursos Por Utilización De Aguas, Canon De Riego Y Otras -Ley N° 8548 | 65.000.000 | 37.106.282 |
| 23- Fondo Para La Asistencia E Inclusión Social - Ley 9505 Art 15 | 513.134.000 | 254.396.015 |
| 24- Fondo Para La Prevención De La Violencia Familiar - Ley 9505 Art 23 | 2.000.000 | - |
| 26- Defensa Del Consumidor | 1.000.000 | 406.277 |
| 30- Multas En Materia Laboral - Secretaria De Trabajo - Ley N° 8015 Art 5 | 3.526.000 | 2.613.737 |
| 31- Multas De Transito - Ley N° 8560 Art 7,8 - Ley N° 8169 | 176.876.000 | 140.805.669 |
| 33- Otras Multas Nc | 14.945.000 | 9.302.311 |
| 37- Fondo Ley 9870 Art. 109 | 1.244.768.000 | 704.781.857 |
| 98- Devoluc.Ejerc.Anteriores, Ingresos Eventuales Y Varios | 158.640.000 | 102.467.195 |
| 99- Otros Fondos No Tributarios Nc | 125.325.000 | 65.435.728 |



4 - Venta de Bienes y Servicios

| | Presupuestado | Recaudado |
|--|--------------------|--------------------|
| 04 - Venta De Bienes Y Servicios | 209.754.000 | 120.054.405 |
| 01 - Venta De Servicios | 201.079.000 | 115.899.939 |
| 03- Restitucion Servicios Policlinico Policial -Dto.1677 | 24.000.000 | 5.867.698 |
| 04- Prestación De Servicios Delegación Oficial En C.A | 131.000 | 210.050 |
| 99- Venta De Otros Servicios | 176.948.000 | 109.822.191 |
| 02 - Venta De Bienes | 8.675.000 | 4.154.466 |
| 01- Venta De Pliegos, Planos, Etc. | 4.035.000 | 2.075.182 |
| 02- Producido Establecimientos Penitenciarios | 3.920.000 | 2.079.284 |
| 99- Venta De Otros Bienes | 720.000 | 0 |

5 - Rentas de la propiedad

| | Presupuestado | Recaudado |
|---|------------------|--------------------|
| 05 - Rentas De La Propiedad | 2.500.000 | 139.471.119 |
| 02 - Rentas Por Inversiones Financieras | 2.500.000 | 139.471.119 |

6 - Transferencias Corrientes

| | Presupuestado | Recaudado |
|--|----------------------|--------------------|
| 06 - Transferencias Corrientes | 1.864.661.700 | 825.010.472 |
| 01 - Transferencias Corrientes De Origen Provincial | 360.000.000 | 137.900.000 |
| 02- Utilidades Lotería De Córdoba S.E. - Ley N° 8665 | 360.000.000 | 137.900.000 |
| 02 - Transferencias Corrientes De Origen Nacional | 1.504.661.700 | 687.110.472 |
| 05- Convenios Con El Gobierno Nacional Para Políticas Sociales | 72.300.000 | 0 |
| 07- Aporte Ministerio De Salud De La Nacion-Promin | 205.885.000 | 63.322.288 |
| 08- Fondo Cooperativo-Ley 7734 Y Ley 23427 | 6.600.000 | 3.067.939 |
| 09- Instituto Nacional De Estadísticas Y Censos | 5.041.000 | 2.217.671 |
| 12- Reintegro Penitenciarios Federales Y Otros | 35.742.000 | 11.546.270 |
| 14- Aporte Nacion Programa Federal - Profe | 165.278.000 | 56.122.991 |
| 17- Ap.Nacional Para Recuperacion, Fomento, Desarrollo A Programas Agropecuarios Y Alimentos | 5.000.000 | 9.979.540 |
| 18- Fondo Incentivo Docente | 588.442.000 | 394.356.419 |
| 99- Otras Transferencias De Organismos Nacionales | 420.373.700 | 146.497.354 |

Ingresos de Capital

11 - Recupero de Préstamos

| | Presupuestado | Recaudado |
|--|----------------------|--------------------|
| 11 - Recupero De Prestamos | 1.460.666.000 | 203.899.607 |
| 01 - Recupero De Prestamos Personas Fisicas | 108.010.000 | 42.310.371 |
| 01 - De Prestamos Fo.Na.Vi. | 107.070.000 | 42.105.050 |
| 99- Otros Recuperos de Prestamos | 940.000 | 205.321 |
| 02 - Recupero De Prestamos Municipios Y Comunas | 70.788.000 | 19.362.000 |
| 05- Por refinanciación Ley 9802 | 29.701.000 | 13.264.332 |
| 06- Acuerdo Global | 104.000 | 51.563 |
| 99- Otros Recuperos De Prestamos Municipios Y comunas | 40.983.000 | 6.046.105 |
| 99- Otros Recuperos de Prestamos | 1.281.868.000 | 142.227.236 |
| 99- Otros Recuperos de Prestamos | 1.281.868.000 | 142.227.236 |

12 - Transferencias de Capital

| | Presupuestado | Recaudado |
|--|----------------------|----------------------|
| 12 - Transferencias de Capital | 1.649.650.000 | 1.038.370.056 |
| 01 - Transferencias de Capital de Origen Provincial | 14.000.000 | 0 |
| 01 - Aportes de Organismos del Sector Público Provincial | 14.000.000 | 0 |
| 02 - Transferencias de Capital de Origen Nacional | 1.635.650.000 | 1.038.370.056 |
| 01 - Aportes de Organismos del Sector Público Nacional | 1.534.700.000 | 1.005.488.755 |
| 99 - Otros Aportes Nacionales de Capital | 100.950.000 | 32.881.301 |

De las Fuentes Financieras

| Concepto | Presupuesto | Administración General |
|---|----------------------|------------------------|
| 05 - Fuentes Financieras | 5.777.955.300 | 5.957.472.622 |
| 20 - Uso del Crédito | 2.355.755.000 | 4.753.165.000 |
| 21 - Remanente de Ejercicios Anteriores | 1.922.868.300 | 304.307.622 |
| 22 - Variaciones Patrimoniales | 1.499.332.000 | 900.000.000 |
| 14 - Aplicaciones Financieras | 5.895.372.000 | 2.542.629.815 |
| 22 - Amortización de la deuda | 790.081.000 | 334.752.059 |
| 23 - Variaciones Patrimoniales | 2.152.119.000 | 827.877.756 |
| 25 - Otras Aplicaciones Financieras | 2.953.172.000 | 1.380.000.000 |
| Fuentes Financieras Netas | (117.416.700) | 3.414.842.807 |



De la Ejecución Presupuestaria de Gastos

Análisis Global

La utilización del crédito autorizado en el período fue:

| | |
|---|-----------------------|
| Credito Disponible | 95.116.709.000 |
| Total Devengado / Ordenado a Pagar | 41.394.813.005 |
| Porcentaje de utilización | 43,52% |

En el presente capítulo se analiza la Ejecución Presupuestaria de Gastos, reflejando lo imputado a nivel de Compromiso, Devengado/Ordenado a Pagar y lo Pagado según la siguiente clasificación:

- Por Finalidad
- Por Función
- Por Objeto del Gasto
- Por Finalidad y Objeto del Gasto
- Institucional
- Por Jurisdicción y Objeto del Gasto
- Económica

A sus efectos se presentan los gastos de la Administración General, distribuidos en Rentas Generales y Recursos Afectados.

Clasificación del Gasto por Finalidad

Tomando en consideración los grandes agregados resulta:

| Finalidad y Función | Presupuestado | Comprometido | Devengado | |
|--|------------------------|-----------------------|-----------------------|-----------------------|
| | | | Ordenado a Pagar | Pagado |
| Total general | 95.116.709.000 | 44.541.939.695 | 41.394.813.005 | 35.723.217.481 |
| Rentas Generales | 63.156.236.000 | 30.404.477.536 | 29.357.908.830 | 24.885.945.861 |
| Recursos Afectados | 31.960.473.000 | 14.137.462.160 | 12.036.904.176 | 10.837.271.620 |
| Erogaciones Figurativas | 7.652.140.000 | 5.611.327.752 | 5.545.570.732 | 1.746.150.345 |
| 20 - Erogaciones Figurativas | 4.745.323.000 | 4.203.322.453 | 4.172.828.093 | 395.558.492 |
| 21 - Distribución De Fondos Por Cuenta De Terceros | 2.906.817.000 | 1.408.005.299 | 1.372.742.639 | 1.350.591.854 |
| Total | 102.768.849.000 | 50.153.267.447 | 46.940.383.737 | 37.469.367.826 |

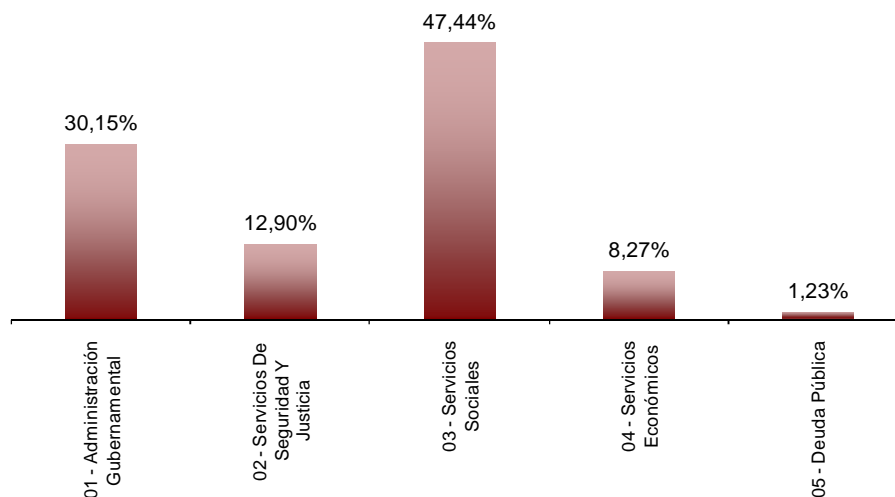
Administración General

| Finalidad y Función | Presupuestado | Comprometido | Devengado | |
|--|-----------------------|-----------------------|-----------------------|-----------------------|
| | | | Ordenado a Pagar | Pagado |
| 01 - Administración Gubernamental | 25.751.831.000 | 12.876.613.664 | 12.482.169.560 | 11.332.039.280 |
| 02 - Servicios De Seguridad Y Justicia | 11.209.631.000 | 5.482.802.094 | 5.340.577.607 | 4.667.404.176 |
| 03 - Servicios Sociales | 44.086.297.000 | 21.410.999.786 | 19.639.442.508 | 16.845.753.050 |
| 04 - Servicios Económicos | 8.393.257.000 | 4.261.017.494 | 3.422.160.854 | 2.367.561.270 |
| 05 - Deuda Pública | 539.638.000 | 510.506.658 | 510.462.476 | 510.459.705 |
| 06 - A Clasificar | 5.136.055.000 | 0 | 0 | 0 |
| Total general | 95.116.709.000 | 44.541.939.695 | 41.394.813.005 | 35.723.217.481 |

Análisis porcentual del Gasto respecto de la etapa anterior

| Finalidad y Función | % de Comprometido s/Presupuesto | % de Ord.a Pagar s/comprometido | % de Pagado s/Ordenado |
|--|---------------------------------|---------------------------------|------------------------|
| 01 - Administración Gubernamental | 50,00% | 96,94% | 90,79% |
| 02 - Servicios De Seguridad Y Justicia | 48,91% | 97,41% | 87,40% |
| 03 - Servicios Sociales | 48,57% | 91,73% | 85,78% |
| 04 - Servicios Económicos | 50,77% | 80,31% | 69,18% |
| 05 - Deuda Pública | 94,60% | 99,99% | 100,00% |
| Total | 46,83% | 92,93% | 86,30% |

Composición del Gasto Ejecutado por Finalidad.





Rentas generales

| Finalidad y Función | Presupuestado | Comprometido | Devengado Ordenado a Pagar | Pagado |
|--|-----------------------|-----------------------|-------------------------------|-----------------------|
| 01 - Administración Gubernamental | 12.638.014.000 | 6.828.143.760 | 6.723.407.932 | 5.786.724.914 |
| 02 - Servicios De Seguridad Y Justicia | 10.173.542.000 | 5.028.675.281 | 5.011.619.130 | 4.410.485.235 |
| 03 - Servicios Sociales | 31.570.778.000 | 15.980.743.661 | 15.065.639.251 | 12.680.489.827 |
| 04 - Servicios Económicos | 3.098.209.000 | 2.056.408.176 | 2.046.780.040 | 1.497.786.180 |
| 05 - Deuda Pública | 539.638.000 | 510.506.658 | 510.462.476 | 510.459.705 |
| 06 - A Clasificar | 5.136.055.000 | 0 | 0 | 0 |
| Total general | 63.156.236.000 | 30.404.477.536 | 29.357.908.830 | 24.885.945.861 |

Recursos afectados

| Finalidad y Función | Presupuestado | Comprometido | Devengado Ordenado a Pagar | Pagado |
|--|-----------------------|-----------------------|-------------------------------|-----------------------|
| 01 - Administración Gubernamental | 13.113.817.000 | 6.048.469.904 | 5.758.761.628 | 5.545.314.366 |
| 02 - Servicios De Seguridad Y Justicia | 1.036.089.000 | 454.126.813 | 328.958.478 | 256.918.941 |
| 03 - Servicios Sociales | 12.515.519.000 | 5.430.256.125 | 4.573.803.257 | 4.165.263.223 |
| 04 - Servicios Económicos | 5.295.048.000 | 2.204.609.318 | 1.375.380.813 | 869.775.090 |
| Total general | 31.960.473.000 | 14.137.462.160 | 12.036.904.176 | 10.837.271.620 |

Clasificación del Gasto por Función

1- Administración Gubernamental

| Función | Presupuestado | Comprometido | Devengado Ordenado a Pagar | Pagado |
|--|-----------------------|-----------------------|----------------------------|-----------------------|
| 01.01 - Legislativa | 506.161.000 | 228.688.675 | 227.806.191 | 202.163.915 |
| 01.02 - Judicial | 5.515.978.000 | 3.129.737.017 | 2.941.708.810 | 2.408.244.677 |
| 01.03 - Administración General | 2.610.368.000 | 1.068.412.983 | 943.646.316 | 614.369.088 |
| 01.04 - Relaciones Exteriores | 12.045.697.000 | 5.494.066.296 | 5.431.122.003 | 5.257.469.386 |
| 01.05 - Administración Fiscal | 4.778.844.000 | 2.817.358.381 | 2.800.539.710 | 2.727.479.915 |
| 01.06 - Control De La Gestión Pública | 250.581.000 | 121.472.824 | 120.469.041 | 107.222.803 |
| 01.07 - Información Y Estadísticas Básicas | 44.202.000 | 16.877.488 | 16.877.488 | 15.089.495 |
| Total general | 25.751.831.000 | 12.876.613.664 | 12.482.169.560 | 11.332.039.280 |

2 – Servicios de Seguridad y Justicia

| Función | Presupuestado | Comprometido | Devengado Ordenado a Pagar | Pagado |
|--|-----------------------|----------------------|----------------------------|----------------------|
| 02.01 - Seguridad Interior | 9.007.401.000 | 4.525.964.793 | 4.388.835.899 | 3.873.105.729 |
| 02.02 - Sistema Penal | 1.578.299.000 | 837.471.909 | 834.775.338 | 693.146.418 |
| 02.03 - Administración De La Seguridad | 500.171.000 | 68.769.837 | 68.769.836 | 61.462.552 |
| 02.04 - Justicia | 123.760.000 | 50.595.555 | 48.196.534 | 39.689.477 |
| Total general | 11.209.631.000 | 5.482.802.094 | 5.340.577.607 | 4.667.404.176 |

3 – Servicios Sociales

| Función | Presupuestado | Comprometido | Devengado Ordenado a Pagar | Pagado |
|---------------------------------------|-----------------------|-----------------------|----------------------------|-----------------------|
| 03.01 - Salud | 9.006.292.000 | 4.221.359.514 | 3.993.209.448 | 3.254.417.165 |
| 03.02 - Promoción Y Asistencia Social | 2.532.275.000 | 1.113.085.261 | 749.489.055 | 548.438.015 |
| 03.04 - Educación Y Cultura | 30.483.359.000 | 15.402.761.384 | 14.429.364.744 | 12.651.046.491 |
| 03.05 - Ciencia Y Técnica | 118.592.000 | 50.700.251 | 48.617.554 | 39.025.036 |
| 03.06 - Trabajo | 149.524.000 | 66.378.835 | 64.830.807 | 57.105.115 |
| 03.07 - Vivienda Y Urbanismo | 1.796.255.000 | 556.714.541 | 353.930.900 | 295.721.228 |
| Total general | 44.086.297.000 | 21.410.999.786 | 19.639.442.508 | 16.845.753.050 |

4 – Servicios Económicos

| Función | Presupuestado | Comprometido | Devengado Ordenado a Pagar | Pagado |
|---|----------------------|----------------------|----------------------------|----------------------|
| 04.01 - Energía, Combustibles Y Minería | 404.407.000 | 294.881.260 | 142.674.494 | 86.495.196 |
| 04.03 - Transporte | 3.817.735.000 | 1.650.666.949 | 1.031.986.218 | 626.389.689 |
| 04.04 - Ecología | 6.000 | 0 | 0 | 0 |
| 04.05 - Agricultura, Ganadería Y Recursos Naturales Rer | 935.210.000 | 345.113.810 | 280.469.877 | 212.834.543 |
| 04.06 - Industria | 259.598.000 | 54.608.557 | 51.961.861 | 43.446.856 |
| 04.07 - Comercio, Turismo Y Otros Servicios | 271.244.000 | 116.706.347 | 116.467.789 | 85.323.736 |
| 04.08 - Seguros y Finanzas | 291.337.000 | 52.089.623 | 52.089.623 | 49.181.558 |
| 04.09 - Administración De Los Servicios Económicos | 2.413.720.000 | 1.746.950.948 | 1.746.510.993 | 1.263.889.692 |
| Total general | 8.393.257.000 | 4.261.017.494 | 3.422.160.854 | 2.367.561.270 |

5 – Deuda Pública

| Función | Presupuestado | Comprometido | Devengado Ordenado a Pagar | Pagado |
|-----------------------|--------------------|--------------------|----------------------------|--------------------|
| 05.00 - Deuda Pública | 539.638.000 | 510.506.658 | 510.462.476 | 510.459.705 |
| Total | 539.638.000 | 510.506.658 | 510.462.476 | 510.459.705 |

6 – A clasificar

| Función | Presupuestado | Comprometido | Devengado Ordenado a Pagar | Pagado |
|----------------------------------|----------------------|--------------|----------------------------|----------|
| 06.02 - Previsión Presupuestaria | 5.136.055.000 | 0 | 0 | 0 |
| Total | 5.136.055.000 | 0 | 0 | 0 |

Por Objeto del gasto

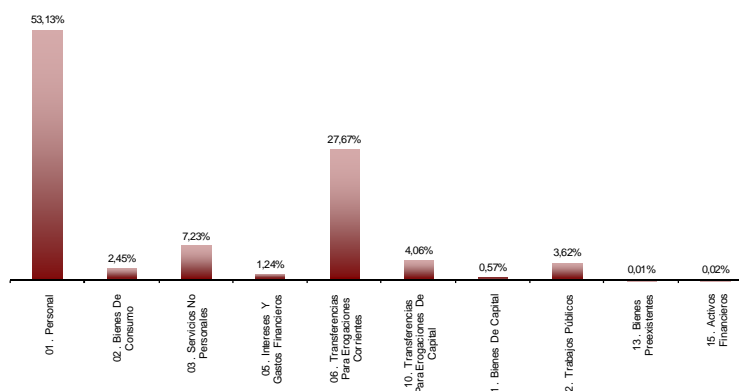
Administración General

| Partida Principal | Presupuestado | Comprometido | Devengado Ordenado a Pagar | Pagado |
|---|-----------------------|-----------------------|----------------------------|-----------------------|
| 01 . Personal | 42.317.042.000 | 21.993.877.586 | 21.993.877.586 | 19.408.144.867 |
| 02 . Bienes De Consumo | 2.500.481.500 | 1.173.176.994 | 1.012.279.798 | 600.062.645 |
| 03 . Servicios No Personales | 7.530.978.400 | 3.861.315.889 | 2.993.391.543 | 2.238.514.336 |
| 04 . Previsión Presupuestaria Corriente | 5.217.983.000 | 0 | 0 | 0 |
| 05 . Intereses Y Gastos Financieros | 690.855.000 | 512.232.386 | 512.188.205 | 510.979.271 |
| 06 . Transferencias Para Erogaciones Corrientes | 24.102.441.900 | 11.952.838.901 | 11.453.795.593 | 10.675.137.272 |
| 10 . Transferencias Para Erogaciones De Capital | 3.969.484.000 | 1.903.575.017 | 1.678.889.931 | 1.117.265.431 |
| 11 . Bienes De Capital | 1.194.950.200 | 333.672.459 | 235.813.221 | 192.426.493 |
| 12 . Trabajos Públicos | 6.686.703.000 | 2.772.793.287 | 1.499.892.763 | 968.149.380 |
| 13 . Bienes Preexistentes | 633.054.000 | 4.851.317 | 4.409.091 | 2.288.464 |
| 14 . Previsión Presupuestaria De Capital | 0 | 0 | 0 | 0 |
| 15 . Activos Financieros | 272.736.000 | 33.605.860 | 10.275.275 | 10.249.323 |
| Total | 95.116.709.000 | 44.541.939.695 | 41.394.813.005 | 35.723.217.481 |

Análisis porcentual del Gasto respecto de la etapa anterior

| Partida Principal | % de Comprometido s/Presupuesto | % de Ord.a Pagar s/comprometido | % de Pagado s/Ordenado |
|--|---------------------------------|---------------------------------|------------------------|
| 01 - Personal | 51,97% | 100,00% | 88,24% |
| 02 - Bienes De Consumo | 46,92% | 86,29% | 59,28% |
| 03 - Servicios No Personales | 51,27% | 77,52% | 74,78% |
| 05 - Intereses Y Gastos Financieros | 74,14% | 99,99% | 99,76% |
| 06 - Transferencias Para Erogaciones Corrier | 49,59% | 95,82% | 93,20% |
| 10 - Transferencias Para Erogaciones De Ca | 47,96% | 88,20% | 66,55% |
| 11 - Bienes De Capital | 27,92% | 70,67% | 81,60% |
| 12 - Trabajos Públicos | 41,47% | 54,09% | 64,55% |
| 13 - Bienes Preexistentes | 0,77% | 90,88% | 0,00% |
| 15 - Activos Financieros | 12,32% | 30,58% | 99,75% |
| Total | 46,83% | 92,93% | 86,30% |

Composición del Gasto Ejecutado por Objeto.



Rentas Generales

| Partida Principal | Presupuestado | Comprometido | Devengado Ordenado a Pagar | Pagado |
|---|-----------------------|-----------------------|-------------------------------|-----------------------|
| 01 . Personal | 35.364.843.000 | 18.459.069.409 | 18.459.069.409 | 16.020.225.777 |
| 02 . Bienes De Consumo | 1.616.541.500 | 962.124.036 | 838.546.487 | 461.188.586 |
| 03 . Servicios No Personales | 5.306.328.400 | 2.989.022.965 | 2.373.567.191 | 1.793.777.847 |
| 04 . Previsión Presupuestaria Corriente | 5.217.983.000 | 0 | 0 | 0 |
| 05 . Intereses Y Gastos Financieros | 690.821.000 | 512.224.344 | 512.180.163 | 510.971.639 |
| 06 . Transferencias Para Erogaciones Corrientes | 11.840.611.900 | 6.127.762.383 | 5.870.297.118 | 5.315.305.112 |
| 10 . Transferencias Para Erogaciones De Capital | 1.941.141.000 | 1.216.966.618 | 1.213.968.368 | 724.415.199 |
| 11 . Bienes De Capital | 609.298.200 | 61.169.593 | 45.447.235 | 31.349.105 |
| 12 . Trabajos Públicos | 547.456.000 | 63.699.509 | 32.836.407 | 18.836.773 |
| 13 . Bienes Preexistentes | 13.006.000 | 4.851.317 | 4.409.091 | 2.288.464 |
| 14 . Previsión Presupuestaria De Capital | 0 | 0 | 0 | 0 |
| 15 . Activos Financieros | 8.206.000 | 7.587.361 | 7.587.361 | 7.587.361 |
| Total | 63.156.236.000 | 30.404.477.536 | 29.357.908.830 | 24.885.945.861 |

Recursos afectados

| Partida Principal | Presupuestado | Comprometido | Devengado Ordenado a Pagar | Pagado |
|---|-----------------------|-----------------------|-------------------------------|-----------------------|
| 01 . Personal | 6.952.199.000 | 3.534.808.176 | 3.534.808.176 | 3.387.919.090 |
| 02 . Bienes De Consumo | 883.940.000 | 211.052.957 | 173.733.311 | 138.874.059 |
| 03 . Servicios No Personales | 2.224.650.000 | 872.292.924 | 619.824.352 | 444.736.490 |
| 05 . Intereses Y Gastos Financieros | 34.000 | 8.042 | 8.042 | 7.632 |
| 06 . Transferencias Para Erogaciones Corrientes | 12.261.830.000 | 5.825.076.518 | 5.583.498.475 | 5.359.832.160 |
| 10 . Transferencias Para Erogaciones De Capital | 2.028.343.000 | 686.608.399 | 464.921.563 | 392.850.232 |
| 11 . Bienes De Capital | 585.652.000 | 272.502.866 | 190.365.987 | 161.077.388 |
| 12 . Trabajos Públicos | 6.139.247.000 | 2.709.093.777 | 1.467.056.356 | 949.312.607 |
| 13 . Bienes Preexistentes | 620.048.000 | 0 | 0 | 0 |
| 15 . Activos Financieros | 264.530.000 | 26.018.499 | 2.687.914 | 2.661.962 |
| Total | 31.960.473.000 | 14.137.462.160 | 12.036.904.176 | 10.837.271.620 |

Partidas Parciales

Partida 01 – Personal

| Partida Parcial | Presupuestado | Comprometido | Devengado Ordenado a Pagar | Pagado |
|---|-----------------------|-----------------------|-------------------------------|-----------------------|
| 01 . Personal Permanente | 30.072.873.556 | 15.813.932.904 | 15.813.932.904 | 13.986.072.118 |
| 02 . Personal No Permanente | 9.444.312.736 | 5.042.711.954 | 5.042.711.954 | 4.325.262.105 |
| 03 . Régimen De Pasividad Anticipada Ley 8836 | 122.489.000 | 1.330.311 | 1.330.311 | 1.168.875 |
| 04 . Asignaciones Familiares | 505.711.596 | 121.997.063 | 121.997.063 | 110.419.573 |
| 05 . Servicios Extraordinarios | 38.872.197 | 8.760.386 | 8.760.386 | 7.824.134 |
| 06 . Asistencia Social Al Personal | 349.166.496 | 54.152.842 | 54.152.842 | 48.402.867 |
| 07 . Retroactividades | 1.261.232.995 | 625.889.151 | 625.889.151 | 604.039.912 |
| 08 . Fondo Incentivo Docente | 522.383.424 | 325.102.974 | 325.102.974 | 324.955.284 |
| Total Personal | 42.317.042.000 | 21.993.877.586 | 21.993.877.586 | 19.408.144.867 |

Partida 02 - Bienes De Consumo

| Partida Parcial | Presupuestado | Comprometido | Devengado Ordenado a Pagar | Pagado |
|---|----------------------|----------------------|-------------------------------|--------------------|
| 01 . Alimentos Para Personas | 691.826.000 | 356.121.485 | 354.723.304 | 178.784.096 |
| 02 . Combustibles Y Lubricantes | 286.815.000 | 96.772.400 | 95.252.620 | 86.461.463 |
| 03 . Textiles Y Vestuario | 100.849.000 | 30.663.473 | 27.744.252 | 19.894.225 |
| 04 . Productos Agropecuarios Y Forestales | 12.234.000 | 3.848.900 | 2.936.932 | 2.336.335 |
| 05 . Productos Impresos | 23.808.500 | 6.275.384 | 4.775.505 | 4.019.481 |
| 06 . Productos Farmacéuticos Y Medicinales | 1.016.222.000 | 562.652.884 | 437.502.868 | 242.971.612 |
| 07 . Material Para Seguridad | 29.687.000 | 3.197.764 | 3.197.764 | 2.228.754 |
| 08 . Productos Para Limpieza E Higiene | 24.623.000 | 7.358.475 | 7.137.687 | 3.597.404 |
| 09 . Útiles E Insumos De Escritorio, Enseñanza E Informáticos | 86.703.500 | 36.005.319 | 21.718.267 | 15.188.255 |
| 10 . Repuestos, Accesorios Y Herramientas Menores | 148.834.000 | 49.276.909 | 40.434.122 | 31.705.264 |
| 11 . Productos Químicos | 25.157.000 | 11.785.634 | 8.053.438 | 6.120.075 |
| 12 . Productos De Cuero, Caucho, Piel Y Plástico. | 25.174.000 | 5.292.757 | 4.964.270 | 4.464.065 |
| 13 . Minerales | 8.519.000 | 1.965.142 | 1.890.759 | 1.067.971 |
| 14 . Productos Metálicos | 5.993.000 | 1.041.104 | 1.034.285 | 863.195 |
| 99 . Otros Bienes De Consumo N.C. | 14.036.500 | 919.364 | 913.724 | 360.450 |
| Total Bienes de Consumo | 2.500.481.500 | 1.173.176.994 | 1.012.279.798 | 600.062.645 |

Partida 03- Servicios No Personales

| Partida Parcial | Presupuestado | Comprometido | Devengado Ordenado a Pagar | Pagado |
|--|----------------------|----------------------|-------------------------------|----------------------|
| 01 . Servicios Básicos | 256.050.000 | 149.277.336 | 105.312.364 | 70.239.943 |
| 02 . Alquileres Y Derechos | 139.015.000 | 51.985.364 | 35.551.821 | 26.886.314 |
| 03 . Servicio De Mantenimiento Y Reparación | 403.709.000 | 151.574.750 | 108.685.731 | 63.240.874 |
| 04 . Servicios Comerciales, De Seguros Y Bancarios | 1.678.581.100 | 1.011.686.036 | 1.001.972.012 | 990.149.398 |
| 05 . Servicios Técnicos, Profesionales Y De Terceros | 631.611.000 | 240.222.444 | 162.436.956 | 113.237.985 |
| 06 . Impuestos, Derechos, Tasas | 10.501.000 | 3.108.816 | 3.108.816 | 2.834.101 |
| 07 . Acciones Judiciales | 80.315.000 | 56.152.218 | 55.830.569 | 17.941.857 |
| 08 . Pasajes, Viáticos, Movilidad Y Compensaciones | 124.757.000 | 27.105.597 | 26.625.960 | 24.436.962 |
| 09 . Publicidad Y Propaganda | 486.215.000 | 217.972.050 | 212.639.079 | 49.345.630 |
| 10 . Reposición Gastos Mantenimiento De Uniformes Y Otros | 234.285.000 | 72.942.625 | 72.942.625 | 60.253.115 |
| 11 . Servicio De Vigilancia | 339.806.000 | 118.032.620 | 117.996.632 | 108.014.894 |
| 12 . Servicios De Limpieza, Lavado Y Desinfecciones | 927.619.000 | 474.920.747 | 355.227.816 | 189.074.339 |
| 13 . Servicio De Racionamiento En Cocido | 1.706.237.000 | 989.449.564 | 439.931.558 | 267.380.777 |
| 14 . Art Para Personal De La Administración Pública | 62.049.000 | 28.198.013 | 28.198.012 | 0 |
| 15 . Perfeccionamiento Y Capacitación | 15.993.000 | 761.026 | 519.932 | 356.330 |
| 16 . Cortesía Y Homenaje | 23.244.000 | 6.560.890 | 6.553.690 | 2.615.672 |
| 17 . Gastos Reservados | 6.870.000 | 3.100.000 | 3.100.000 | 2.100.000 |
| 18 . Prestaciones Por Sinistro De Muerte E Incapacidad Laboral | 291.337.000 | 52.084.230 | 52.084.230 | 49.176.165 |
| 19 . Medidas Cautelares | 52.158.000 | 32.715.178 | 32.715.178 | 32.711.523 |
| 97 . Servicios No Personales P.I. | 0 | 159.608.133 | 159.608.133 | 159.608.133 |
| 99 . Otros Servicios No Personales N.C. | 60.626.300 | 13.858.251 | 12.350.429 | 8.910.326 |
| Total Servicios No Personales | 7.530.978.400 | 3.861.315.889 | 2.993.391.543 | 2.238.514.336 |

Partida 04 – Previsión Presupuestaria Corriente

| Partida Parcial | Presupuestado | Comprometido | Devengado Ordenado a Pagar | Pagado |
|---|----------------------|--------------|-------------------------------|----------|
| 01 . Previsión Presupuestaria Corriente | 5.217.983.000 | 0 | 0 | 0 |
| Total Previsión Presupuestaria Corriente | 5.217.983.000 | 0 | 0 | 0 |

Partida 05 - Intereses De Deudas

| Partida Parcial | Presupuestado | Comprometido | Devengado Ordenado a Pagar | Pagado |
|--|--------------------|--------------------|-------------------------------|--------------------|
| 01 . De Deuda Pública En Moneda Nacional | 354.222.000 | 214.327.468 | 214.327.468 | 214.327.468 |
| 02 . De Deuda Pública En Moneda Extranjera | 7.226.000 | 6.782.359 | 6.782.359 | 6.779.588 |
| 03 . De Títulos Y Bonos Emitidos Por El Estado Provincial | 167.964.000 | 94.986.342 | 94.942.161 | 94.942.161 |
| 05 . De Deudas Con Proveedores Y Contratistas | 896.000 | 626.159 | 626.159 | 299.192 |
| 97 . Intereses Y Gastos Financieros P.I. | 0 | 194.410.488 | 194.410.488 | 194.410.488 |
| 99 . Otros Intereses Y Gastos Financieros N.C | 160.547.000 | 1.099.569 | 1.099.569 | 220.374 |
| Total Intereses y Gastos Financieros | 690.855.000 | 512.232.386 | 512.188.205 | 510.979.271 |

Partida 06 - Transferencias para Financiar Erogaciones Corrientes

| Partida Parcial | Presupuestado | Comprometido | Devengado Ordenado a Pagar | Pagado |
|--|-----------------------|-----------------------|-------------------------------|-----------------------|
| 01 . A Municipios Y Otros Entes Comunales | 11.527.289.000 | 5.283.208.482 | 5.252.633.966 | 5.090.491.509 |
| 02 . A Organismos Que Integran La Apnf. | 3.319.080.000 | 1.912.098.132 | 1.912.098.132 | 1.788.917.667 |
| 03 . A Otros Organismos Del Estado Provincial | 226.498.000 | 117.418.040 | 117.418.040 | 95.680.106 |
| 05 . A Entidades No Provinciales Del Sector Público | 142.607.000 | 69.691.817 | 69.691.817 | 69.691.817 |
| 06 . Transferencias Al Sector Privado | 8.886.817.900 | 4.548.455.159 | 4.079.986.366 | 3.609.023.862 |
| 97 . Transferencias Para Erogaciones Corrientes P.I | 0 | 21.967.272 | 21.967.272 | 21.332.311 |
| 99 . Otras Transferencias Para Erogaciones Corrientes N.C. | 150.000 | 0 | 0 | 0 |
| Total Transf.P/Financiar Erog. Corrientes | 24.102.441.900 | 11.952.838.901 | 11.453.795.593 | 10.675.137.272 |

Partida 10 - Transferencias para Financiar Erogaciones de Capital

| Partida Parcial | Presupuestado | Comprometido | Devengado Ordenado a Pagar | Pagado |
|--|----------------------|----------------------|-------------------------------|----------------------|
| 01 . A Municipios Y Entes Comunales | 1.387.140.000 | 374.584.807 | 262.271.541 | 251.049.388 |
| 02 . A Organismos Que Integran La Apnf | 1.979.368.000 | 1.267.365.302 | 1.267.365.302 | 738.283.764 |
| 03 . A Otros Organismos Del Estado Provincial | 63.191.000 | 4.825.478 | 4.825.478 | 0 |
| 04 . A Entidades No Provinciales Del Sector Público | 2.100.000 | 0 | 0 | 0 |
| 05 . Transferencias Al Sector Privado | 502.435.000 | 174.723.189 | 62.351.368 | 59.699.425 |
| 97 . Transferencias Para Erogaciones De Capital P.I. | 0 | 82.076.242 | 82.076.242 | 68.232.854 |
| 99 . Otras Transferencias Para Erogaciones De Capital N.C. | 35.250.000 | 0 | 0 | 0 |
| Total Transferencias p/erog de capital | 3.969.484.000 | 1.903.575.017 | 1.678.889.931 | 1.117.265.431 |

Partida 11 - Bienes De Capital

| Partida Parcial | Presupuestado | Comprometido | Devengado Ordenado a Pagar | Pagado |
|--|----------------------|--------------------|-------------------------------|--------------------|
| 01 . Maquinarias, Equipos, Herramientas E Instrumentos | 399.688.200 | 116.337.452 | 82.792.515 | 55.978.167 |
| 02 . Medios De Transporte | 349.400.000 | 76.291.440 | 75.037.103 | 70.740.217 |
| 03 . Elementos De Seguridad | 334.969.000 | 139.061.294 | 76.308.240 | 64.581.552 |
| 04 . Colecciones, Elementos De Museos Y Bibliotecas, Piezas De Carácter Histórico | 2.785.000 | 362.890 | 348.057 | 229.004 |
| 05 . Instalaciones | 18.138.000 | 604.761 | 425.172 | 257.047 |
| 06 . Semovientes | 1.566.000 | 64.715 | 64.715 | 64.269 |
| 07 . Activos Intangibles | 87.031.000 | 548.266 | 435.780 | 411.480 |
| 99 . Otros Bienes De Capital N.C | 1.373.000 | 401.640 | 401.640 | 164.758 |
| Total Bienes de Capital | 1.194.950.200 | 333.672.459 | 235.813.221 | 192.426.493 |

Partida 12 - Trabajos Públicos

| Partida Parcial | Presupuestado | Comprometido | Devengado Ordenado a Pagar | Pagado |
|--|----------------------|----------------------|-------------------------------|--------------------|
| 01 . Personal Permanente | 133.632.000 | 65.377.010 | 65.377.010 | 55.043.911 |
| 02 . Personal No Permanente | 33.405.000 | 16.340.465 | 16.340.465 | 13.694.489 |
| 03 . Bienes Para Obras - Equipamientos | 32.342.000 | 19.083.805 | 5.996.748 | 4.686.869 |
| 04 . Materias Primas Y Materiales | 34.026.000 | 9.876.481 | 7.707.383 | 6.413.346 |
| 05 . Servicios | 74.771.000 | 16.705.280 | 15.597.476 | 14.690.836 |
| 06 . Obras - Ejecución Por Terceros | 6.368.277.000 | 2.645.410.245 | 1.388.873.681 | 873.619.928 |
| 07 . Actualización E Intereses Por Pagos En Mora | 8.000.000 | 0 | 0 | 0 |
| 99 . Otros Trabajos Públicos N.C. | 2.250.000 | 0 | 0 | 0 |
| Total Trabajos Públicos | 6.686.703.000 | 2.772.793.287 | 1.499.892.763 | 968.149.380 |

Partida 13 - Bienes Preexistentes

| Partida Parcial | Presupuestado | Comprometido | Devengado Ordenado a Pagar | Pagado |
|---------------------------------------|--------------------|------------------|-------------------------------|------------------|
| 01 . Terrenos | 629.026.000 | 2.562.853 | 2.120.627 | 0 |
| 02 . Edificios, Obras E Instalaciones | 4.028.000 | 1.703.193 | 1.703.193 | 1.703.193 |
| 97 . Bienes Preexistentes P.I. | 0 | 585.271 | 585.271 | 585.271 |
| Total Bienes Preexistentes | 633.054.000 | 4.851.317 | 4.409.091 | 2.288.464 |

Partida 14 . Previsión Presupuestaria De Capital

| Partida Parcial | Presupuestado | Comprometido | Devengado Ordenado a Pagar | Pagado |
|--|---------------|--------------|-------------------------------|----------|
| 01 . Previsión Presupuestaria De Capital | 0 | 0 | 0 | 0 |
| Total Previsión Presupuestaria de Capital | 0 | 0 | 0 | 0 |

Partida 15 - Activos Financieros

| Partida Parcial | Presupuestado | Comprometido | Devengado Ordenado a Pagar | Pagado |
|----------------------------------|--------------------|-------------------|-------------------------------|-------------------|
| 02 . Préstamos A Largo Plazo | 241.530.000 | 3.018.499 | 2.687.914 | 2.661.962 |
| 03 . Aportes De Capital | 31.206.000 | 30.587.361 | 7.587.361 | 7.587.361 |
| Total Activos Financieros | 272.736.000 | 33.605.860 | 10.275.275 | 10.249.323 |

Por Finalidad y Objeto del Gasto

1 – Administración Gubernamental

| Partida Principal | Presupuestado | Comprometido | Devengado Ordenado a Pagar | Pagado |
|---|-----------------------|-----------------------|-------------------------------|-----------------------|
| 01 . Personal | 7.806.608.000 | 4.040.297.907 | 4.040.297.907 | 3.362.054.385 |
| 02 . Bienes De Consumo | 145.644.500 | 55.594.014 | 36.656.629 | 30.452.724 |
| 03 . Servicios No Personales | 2.753.790.300 | 1.782.224.280 | 1.619.128.955 | 1.356.733.374 |
| 05 . Intereses Y Gastos Financieros | 158.316.000 | 1.037.859 | 1.037.859 | 169.004 |
| 06 . Transferencias Para Erogaciones Corrientes | 12.819.675.000 | 6.358.493.286 | 6.357.522.021 | 6.184.115.963 |
| 10 . Transferencias Para Erogaciones De Capital | 1.233.595.000 | 385.812.245 | 315.629.016 | 300.684.836 |
| 11 . Bienes De Capital | 202.903.200 | 48.997.038 | 28.055.720 | 26.905.958 |
| 12 . Trabajos Públicos | 391.827.000 | 191.718.356 | 71.845.001 | 61.047.212 |
| 13 . Bienes Preexistentes | 13.006.000 | 4.851.317 | 4.409.091 | 2.288.464 |
| 15 . Activos Financieros | 226.466.000 | 7.587.361 | 7.587.361 | 7.587.361 |
| Total | 25.751.831.000 | 12.876.613.664 | 12.482.169.560 | 11.332.039.280 |

2 – Servicios de Seguridad y Justicia

| Partida Principal | Presupuestado | Comprometido | Devengado Ordenado a Pagar | Pagado |
|---|-----------------------|----------------------|-------------------------------|----------------------|
| 01 . Personal | 8.551.670.000 | 4.620.519.198 | 4.620.519.198 | 4.113.883.614 |
| 02 . Bienes De Consumo | 591.633.000 | 196.862.974 | 187.471.010 | 124.601.193 |
| 03 . Servicios No Personales | 1.110.616.000 | 391.271.085 | 336.070.143 | 277.295.353 |
| 05 . Intereses Y Gastos Financieros | 400.000 | 329.965 | 329.965 | 194.758 |
| 06 . Transferencias Para Erogaciones Corrientes | 114.692.000 | 39.565.354 | 33.881.866 | 13.314.588 |
| 10 . Transferencias Para Erogaciones De Capital | 34.580.000 | 0 | 0 | 0 |
| 11 . Bienes De Capital | 672.220.000 | 210.480.110 | 146.843.642 | 130.338.675 |
| 12 . Trabajos Públicos | 133.820.000 | 23.773.408 | 15.461.784 | 7.775.994 |
| Total | 11.209.631.000 | 5.482.802.094 | 5.340.577.607 | 4.667.404.176 |

3 – Servicios Sociales

| Partida Principal | Presupuestado | Comprometido | Devengado Ordenado a Pagar | Pagado |
|---|-----------------------|-----------------------|-------------------------------|-----------------------|
| 01 . Personal | 25.511.102.000 | 13.110.577.553 | 13.110.577.553 | 11.745.246.177 |
| 02 . Bienes De Consumo | 1.724.574.000 | 897.433.930 | 772.594.562 | 432.549.485 |
| 03 . Servicios No Personales | 3.220.159.100 | 1.571.231.250 | 933.775.130 | 515.635.025 |
| 05 . Intereses Y Gastos Financieros | 501.000 | 357.905 | 357.905 | 155.804 |
| 06 . Transferencias Para Erogaciones Corrientes | 10.040.493.900 | 4.875.377.870 | 4.405.462.453 | 3.854.146.588 |
| 10 . Transferencias Para Erogaciones De Capital | 654.108.000 | 197.570.747 | 67.783.455 | 63.017.360 |
| 11 . Bienes De Capital | 240.858.000 | 53.638.509 | 44.878.325 | 22.656.070 |
| 12 . Trabajos Públicos | 1.969.547.000 | 701.875.440 | 301.325.211 | 209.684.579 |
| 13 . Bienes Preexistentes | 620.000.000 | 0 | 0 | 0 |
| 15 . Activos Financieros | 23.026.000 | 2.936.583 | 2.687.914 | 2.661.962 |
| Total | 44.086.297.000 | 21.410.999.786 | 19.639.442.508 | 16.845.753.050 |

4 – Servicios Económicos

| Partida Principal | Presupuestado | Comprometido | Devengado Ordenado a Pagar | Pagado |
|---|----------------------|----------------------|-------------------------------|----------------------|
| 01 . Personal | 447.662.000 | 222.482.927 | 222.482.927 | 186.960.691 |
| 02 . Bienes De Consumo | 38.630.000 | 23.286.075 | 15.557.597 | 12.459.243 |
| 03 . Servicios No Personales | 446.413.000 | 116.589.275 | 104.417.315 | 88.850.585 |
| 06 . Transferencias Para Erogaciones Corrientes | 1.127.581.000 | 679.402.391 | 656.929.252 | 623.560.132 |
| 10 . Transferencias Para Erogaciones De Capital | 2.047.201.000 | 1.320.192.025 | 1.295.477.460 | 753.563.235 |
| 11 . Bienes De Capital | 78.969.000 | 20.556.801 | 16.035.534 | 12.525.790 |
| 12 . Trabajos Públicos | 4.183.509.000 | 1.855.426.083 | 1.111.260.768 | 689.641.595 |
| 13 . Bienes Preexistentes | 48.000 | 0 | 0 | 0 |
| 15 . Activos Financieros | 23.244.000 | 23.081.916 | 0 | 0 |
| Total | 8.393.257.000 | 4.261.017.494 | 3.422.160.854 | 2.367.561.270 |



5 – Deuda Pública

| Partida Principal | Presupuestado | Comprometido | Devengado Ordenado a Pagar | Pagado |
|-------------------------------------|--------------------|--------------------|-------------------------------|--------------------|
| 05 . Intereses Y Gastos Financieros | 531.638.000 | 510.506.658 | 510.462.476 | 510.459.705 |
| 12 . Trabajos Públicos | 8.000.000 | 0 | 0 | 0 |
| Total | 539.638.000 | 510.506.658 | 510.462.476 | 510.459.705 |

6 – A clasificar

| Partida Principal | Presupuestado | Comprometido | Devengado Ordenado a Pagar | Pagado |
|--|----------------------|--------------|-------------------------------|----------|
| 04 . Previsión Presupuestaria Corriente | 5.136.055.000 | 0 | 0 | 0 |
| 14 . Previsión Presupuestaria De Capital | 0 | 0 | 0 | 0 |
| Total | 5.136.055.000 | 0 | 0 | 0 |

Clasificación Institucional del Gasto

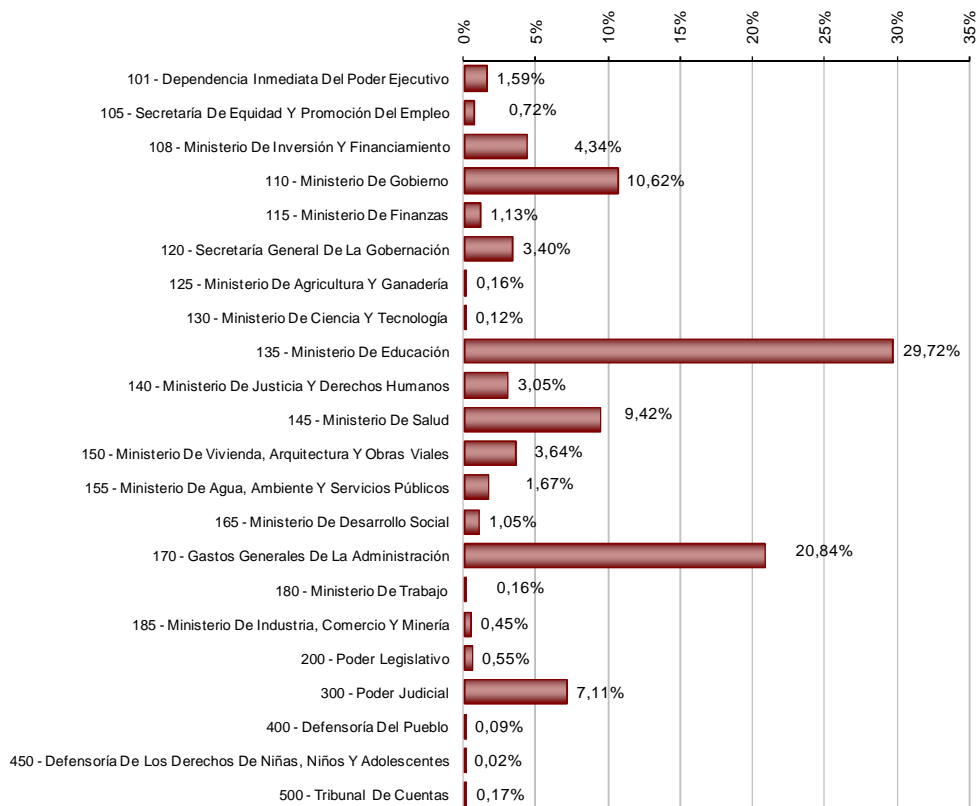
Administración General

| Jurisdicción | Presupuestado | Comprometido | Devengado Ordenado a Pagar | Pagado |
|---|-----------------------|-----------------------|-------------------------------|-----------------------|
| 101 - Dependencia Inmediata Del Poder Ejecutivo | 1.248.440.000 | 664.232.557 | 658.901.823 | 545.152.499 |
| 105 - Secretaría De Equidad Y Promoción Del Empleo | 1.311.556.000 | 474.519.496 | 298.839.416 | 253.332.451 |
| 108 - Ministerio De Inversión Y Financiamiento | 2.729.061.000 | 1.795.130.523 | 1.795.130.523 | 1.272.931.471 |
| 110 - Ministerio De Gobierno | 10.494.023.000 | 4.581.499.145 | 4.394.411.115 | 3.881.363.805 |
| 115 - Ministerio De Finanzas | 1.057.657.000 | 489.887.667 | 468.623.222 | 412.617.297 |
| 120 - Secretaría General De La Gobernación | 4.110.625.000 | 2.181.682.123 | 1.406.982.295 | 942.884.865 |
| 125 - Ministerio De Agricultura Y Ganadería | 194.841.000 | 66.972.828 | 65.618.169 | 57.560.047 |
| 130 - Ministerio De Ciencia Y Tecnología | 118.592.000 | 50.700.251 | 48.617.554 | 39.025.036 |
| 135 - Ministerio De Educación | 24.880.587.000 | 12.461.657.739 | 12.301.356.956 | 10.983.068.230 |
| 140 - Ministerio De Justicia Y Derechos Humanos | 2.616.725.000 | 1.271.751.940 | 1.263.037.898 | 1.045.366.269 |
| 145 - Ministerio De Salud | 8.742.081.000 | 4.091.537.146 | 3.901.089.131 | 3.183.030.423 |
| 150 - Ministerio De Vivienda, Arquitectura Y Obras Viales | 5.931.571.000 | 2.362.115.571 | 1.505.362.215 | 1.039.859.716 |
| 155 - Ministerio De Agua, Ambiente Y Servicios Públicos | 1.798.095.000 | 1.040.306.393 | 691.126.237 | 503.337.222 |
| 165 - Ministerio De Desarrollo Social | 1.042.213.000 | 574.206.160 | 433.747.887 | 307.769.813 |
| 170 - Gastos Generales De La Administración | 21.840.159.000 | 8.700.804.490 | 8.628.242.293 | 8.351.823.599 |
| 180 - Ministerio De Trabajo | 149.524.000 | 66.378.835 | 64.830.807 | 57.105.115 |
| 185 - Ministerio De Industria, Comercio Y Minería | 590.870.000 | 195.556.215 | 187.179.792 | 139.507.542 |
| 200 - Poder Legislativo | 509.512.000 | 228.688.675 | 227.806.191 | 202.163.915 |
| 300 - Poder Judicial | 5.515.978.000 | 3.129.737.017 | 2.941.708.810 | 2.408.244.677 |
| 400 - Defensoría Del Pueblo | 74.722.000 | 37.800.830 | 36.242.821 | 29.507.469 |
| 450 - Defensoría De Los Derechos De Niñas, Niños Y Adolescentes | 12.700.000 | 6.462.147 | 6.352.147 | 5.549.711 |
| 500 - Tribunal De Cuentas | 147.177.000 | 70.311.948 | 69.605.706 | 62.016.310 |
| Total | 95.116.709.000 | 44.541.939.695 | 41.394.813.005 | 35.723.217.481 |

Análisis porcentual del gasto respecto de la etapa anterior

| Jurisdicción | % de Comprometido s/Presupuesto | % de Ord.a Pagar s/comprometido | % de Pagado s/Ordenado |
|---|------------------------------------|------------------------------------|---------------------------|
| 101 - Dependencia Inmediata Del Poder Ejecutivo | 53,21% | 99,20% | 82,74% |
| 105 - Secretaría De Equidad Y Promoción Del Empleo | 36,18% | 62,98% | 84,77% |
| 103 - Secretaría De Control Y Auditoría | 53,07% | 64,49% | 67,01% |
| 125 - Ministerio De Agricultura Y Ganadería | 34,37% | 97,98% | 87,72% |
| 130 - Ministerio De Ciencia Y Tecnología | 42,75% | 95,89% | 80,27% |
| 135 - Ministerio De Educación | 50,09% | 98,71% | 89,28% |
| 140 - Ministerio De Justicia Y Derechos Humanos | 48,60% | 99,31% | 82,77% |
| 145 - Ministerio De Salud | 46,80% | 95,35% | 81,59% |
| 150 - Ministerio De Vivienda, Arquitectura Y Obras Viales | 39,82% | 63,73% | 69,08% |
| 155 - Ministerio De Agua, Ambiente Y Servicios Públicos | 57,86% | 66,43% | 72,83% |
| 165 - Ministerio De Desarrollo Social | 55,09% | 75,54% | 70,96% |
| 170 - Gastos Generales De La Administración | 39,84% | 99,17% | 96,80% |
| 180 - Ministerio De Trabajo | 44,39% | 97,67% | 88,08% |
| 185 - Ministerio De Industria, Comercio Y Minería | 33,10% | 95,72% | 74,53% |
| 200 - Poder Legislativo | 44,88% | 99,61% | 88,74% |
| 300 - Poder Judicial | 56,74% | 93,99% | 81,87% |
| 400 - Defensoría Del Pueblo | 50,59% | 95,88% | 81,42% |
| 450 - Defensoría De Los Derechos De Niñas, Niños Y Adolescentes | 50,88% | 98,30% | 87,37% |
| 500 - Tribunal De Cuentas | 47,77% | 99,00% | 89,10% |
| Total | 46,83% | 92,93% | 86,30% |

Composición del Gasto Ejecutado a nivel Institucional.



Rentas Generales

| Jurisdicción | Presupuestado | Comprometido | Devengado Ordenado a Pagar | Pagado |
|---|-----------------------|-----------------------|-------------------------------|-----------------------|
| 101 - Dependencia Inmediata Del Poder Ejecutivo | 1.247.640.000 | 664.232.557 | 658.901.823 | 545.152.499 |
| 105 - Secretaría De Equidad Y Promoción Del Empleo | 1.283.437.000 | 473.053.496 | 297.373.416 | 251.866.451 |
| 108 - Ministerio De Inversión Y Financiamiento | 2.458.793.000 | 1.745.130.523 | 1.745.130.523 | 1.262.660.684 |
| 110 - Ministerio De Gobierno | 8.581.026.000 | 4.074.816.587 | 4.067.730.220 | 3.626.108.178 |
| 115 - Ministerio De Finanzas | 852.657.000 | 414.420.241 | 396.974.518 | 348.115.128 |
| 120 - Secretaría General De La Gobernación | 3.060.822.000 | 1.771.212.831 | 1.307.988.172 | 855.260.254 |
| 125 - Ministerio De Agricultura Y Ganadería | 130.591.000 | 53.990.352 | 53.178.594 | 46.992.020 |
| 130 - Ministerio De Ciencia Y Tecnología | 118.592.000 | 50.700.251 | 48.617.554 | 39.025.036 |
| 135 - Ministerio De Educación | 17.007.869.000 | 8.715.678.707 | 8.687.125.381 | 7.585.080.618 |
| 140 - Ministerio De Justicia Y Derechos Humanos | 2.500.454.000 | 1.234.329.763 | 1.226.955.036 | 1.030.415.042 |
| 145 - Ministerio De Salud | 7.946.146.000 | 3.931.411.648 | 3.754.403.670 | 3.061.325.277 |
| 150 - Ministerio De Vivienda, Arquitectura Y Obras Viales | 225.000.000 | 130.493.872 | 130.493.872 | 130.493.872 |
| 155 - Ministerio De Agua, Ambiente Y Servicios Públicos | 443.074.000 | 227.463.941 | 224.656.171 | 149.600.740 |
| 165 - Ministerio De Desarrollo Social | 773.213.000 | 426.919.851 | 354.649.707 | 275.512.280 |
| 170 - Gastos Generales De La Administración | 10.017.276.000 | 3.099.966.479 | 3.027.404.282 | 2.925.995.478 |
| 180 - Ministerio De Trabajo | 117.417.000 | 56.486.920 | 55.607.892 | 49.334.915 |
| 185 - Ministerio De Industria, Comercio Y Minería | 561.860.000 | 190.784.345 | 182.407.923 | 135.729.399 |
| 200 - Poder Legislativo | 509.512.000 | 228.688.675 | 227.806.191 | 202.163.915 |
| 300 - Poder Judicial | 5.100.378.000 | 2.806.647.359 | 2.804.658.998 | 2.273.593.937 |
| 400 - Defensoría Del Pueblo | 74.722.000 | 37.800.830 | 36.242.821 | 29.507.469 |
| 500 - Tribunal De Cuentas | 145.757.000 | 70.248.308 | 69.602.066 | 62.012.670 |
| Total | 63.156.236.000 | 30.404.477.536 | 29.357.908.830 | 24.885.945.861 |

Recursos Afectados

| Jurisdicción | Presupuestado | Comprometido | Devengado Ordenado a Pagar | Pagado |
|---|-----------------------|-----------------------|-------------------------------|-----------------------|
| 101 - Dependencia Inmediata Del Poder Ejecutivo | 800.000 | 0 | 0 | 0 |
| 105 - Secretaría De Equidad Y Promoción Del Empleo | 28.119.000 | 1.466.000 | 1.466.000 | 1.466.000 |
| 108 - Ministerio De Inversión Y Financiamiento | 270.268.000 | 50.000.000 | 50.000.000 | 10.270.787 |
| 110 - Ministerio De Gobierno | 1.912.997.000 | 506.682.559 | 326.680.894 | 255.255.627 |
| 115 - Ministerio De Finanzas | 205.000.000 | 75.467.426 | 71.648.704 | 64.502.169 |
| 120 - Secretaría General De La Gobernación | 1.049.803.000 | 410.469.292 | 98.994.123 | 87.624.611 |
| 125 - Ministerio De Agricultura Y Ganadería | 64.250.000 | 12.982.475 | 12.439.574 | 10.568.028 |
| 135 - Ministerio De Educación | 7.872.718.000 | 3.745.979.033 | 3.614.231.574 | 3.397.987.612 |
| 140 - Ministerio De Justicia Y Derechos Humanos | 116.271.000 | 37.422.177 | 36.082.862 | 14.951.227 |
| 145 - Ministerio De Salud | 795.935.000 | 160.125.498 | 146.685.461 | 121.705.145 |
| 150 - Ministerio De Vivienda, Arquitectura Y Obras Viales | 5.706.571.000 | 2.231.621.699 | 1.374.868.343 | 909.365.844 |
| 155 - Ministerio De Agua, Ambiente Y Servicios Públicos | 1.355.021.000 | 812.842.452 | 466.470.066 | 353.736.482 |
| 165 - Ministerio De Desarrollo Social | 269.000.000 | 147.286.309 | 79.098.179 | 32.257.533 |
| 170 - Gastos Generales De La Administración | 11.822.883.000 | 5.600.838.011 | 5.600.838.011 | 5.425.828.121 |
| 180 - Ministerio De Trabajo | 32.107.000 | 9.891.915 | 9.222.915 | 7.770.200 |
| 185 - Ministerio De Industria, Comercio Y Minería | 29.010.000 | 4.771.870 | 4.771.870 | 3.778.143 |
| 300 - Poder Judicial | 415.600.000 | 323.089.658 | 137.049.812 | 134.650.739 |
| 450 - Defensoría De Los Derechos De Niñas, Niños Y Adolescentes | 12.700.000 | 6.462.147 | 6.352.147 | 5.549.711 |
| 500 - Tribunal De Cuentas | 1.420.000 | 63.640 | 3.640 | 3.640 |
| Total | 31.960.473.000 | 14.137.462.160 | 12.036.904.176 | 10.837.271.620 |

Por Jurisdicción

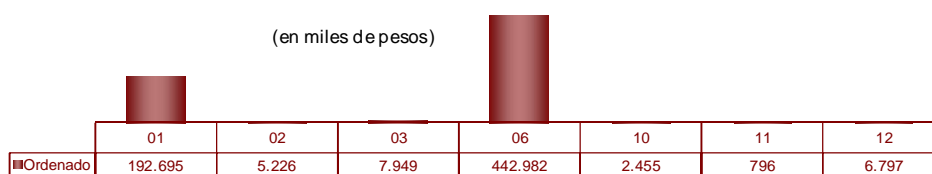
Detalle de Partidas 20, 21, 22 y 25 por Jurisdicción:

| Jurisdicción | Presupuestado | Compromiso | Devengado Ordenado a Pagar | Pagado |
|--|-----------------------|----------------------|-------------------------------|----------------------|
| 105 - Secretaría De Equidad Y Promoción Del Empleo | 10.955.000 | 10.955.000 | 10.955.000 | 3.000.000 |
| 20 . Erogaciones Figurativas | 10.955.000 | 10.955.000 | 10.955.000 | 3.000.000 |
| 110 - Ministerio De Gobierno | 473.891.000 | 94.416.250 | 49.212.578 | 0 |
| 20 . Erogaciones Figurativas | 262.787.000 | 65.128.541 | 34.634.182 | 0 |
| 21 . Distribución De Fondos Por Cuenta De Terceros | 211.104.000 | 29.287.709 | 14.578.397 | 0 |
| 120 - Secretaría General De La Gobernación | 355.661.000 | 355.661.000 | 355.661.000 | 33.001.000 |
| 20 . Erogaciones Figurativas | 355.661.000 | 355.661.000 | 355.661.000 | 33.001.000 |
| 140 - Ministerio De Justicia Y Derechos Humanos | 7.831.000 | 4.560.759 | 4.560.759 | 0 |
| 20 . Erogaciones Figurativas | 7.831.000 | 4.560.759 | 4.560.759 | 0 |
| 145 - Ministerio De Salud | 40.497.000 | 40.497.000 | 40.497.000 | 800.000 |
| 20 . Erogaciones Figurativas | 40.497.000 | 40.497.000 | 40.497.000 | 800.000 |
| 150 - Ministerio De Vivienda, Arquitectura Y Obras Viales | 669.313.000 | 142.259.107 | 132.205.759 | 11.499.354 |
| 20 . Erogaciones Figurativas | 131.313.000 | 130.944.153 | 130.944.153 | 10.401.940 |
| 21 . Distribución De Fondos Por Cuenta De Terceros | 538.000.000 | 11.314.954 | 1.261.606 | 1.097.414 |
| 155 - Ministerio De Agua, Ambiente Y Servicios Públicos | 1.316.816.000 | 1.015.147.087 | 1.015.147.087 | 911.463.121 |
| 20 . Erogaciones Figurativas | 184.844.000 | 145.656.000 | 145.656.000 | 41.972.034 |
| 21 . Distribución De Fondos Por Cuenta De Terceros | 1.131.972.000 | 869.491.087 | 869.491.087 | 869.491.087 |
| 165 - Ministerio De Desarrollo Social | 32.362.000 | 15.200.000 | 4.700.000 | 325.355 |
| 20 . Erogaciones Figurativas | 4.700.000 | 4.700.000 | 4.700.000 | 325.355 |
| 21 . Distribución De Fondos Por Cuenta De Terceros | 27.662.000 | 10.500.000 | 0 | 0 |
| 170 - Gastos Generales De La Administración | 8.418.067.000 | 5.578.340.802 | 5.577.383.608 | 2.466.489.236 |
| 20 . Erogaciones Figurativas | 3.676.735.000 | 3.375.220.000 | 3.375.220.000 | 271.891.830 |
| 21 . Distribución De Fondos Por Cuenta De Terceros | 998.079.000 | 487.411.549 | 487.411.549 | 480.003.352 |
| 22 . Amortización De La Deuda | 790.081.000 | 335.709.254 | 334.752.059 | 334.594.053 |
| 25 . Otras Aplicaciones Financieras | 2.953.172.000 | 1.380.000.000 | 1.380.000.000 | 1.380.000.000 |
| 300 - Poder Judicial | 70.000.000 | 70.000.000 | 70.000.000 | 34.166.333 |
| 20 . Erogaciones Figurativas | 70.000.000 | 70.000.000 | 70.000.000 | 34.166.333 |
| Total general | 11.395.393.000 | 7.327.037.005 | 7.260.322.791 | 3.460.744.398 |

Jurisdicción 1.01: Dependencia Inmediata del Poder Ejecutivo

Por partida principal

| Partida Principal | Presupuestado | Comprometido | Devengado Ordenado a Pagar | Pagado |
|---|----------------------|--------------------|-------------------------------|--------------------|
| 01 . Personal | 283.464.000 | 192.695.323 | 192.695.323 | 171.564.900 |
| 02 . Bienes De Consumo | 18.209.000 | 5.706.086 | 5.226.266 | 4.962.391 |
| 03 . Servicios No Personales | 27.037.000 | 9.350.951 | 7.949.287 | 6.373.991 |
| 06 . Transferencias Para Erogaciones Corrientes | 857.940.000 | 442.982.189 | 442.982.189 | 357.429.597 |
| 10 . Transferencias Para Erogaciones De Capital | 4.798.000 | 2.455.150 | 2.455.150 | 1.851.350 |
| 11 . Bienes De Capital | 42.047.000 | 4.245.703 | 796.453 | 713.457 |
| 12 . Trabajos Públicos | 14.945.000 | 6.797.154 | 6.797.154 | 2.256.812 |
| Total | 1.248.440.000 | 664.232.557 | 658.901.823 | 545.152.499 |



Por programas

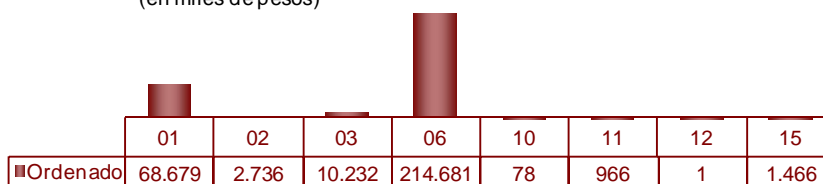
| Programa | Presupuesto | Compromiso | Devengado Ordenado a Pagar | Pagado |
|--|----------------------|--------------------|-------------------------------|--------------------|
| 001 - Fiscalía De Estado | 103.404.000 | 51.160.876 | 50.863.335 | 45.206.494 |
| 002 - Fuerza Policial Antinarco tráfico | 219.650.000 | 137.686.869 | 132.653.676 | 114.756.035 |
| 005 - Aportes Agencia Córdoba Cultura - S.E. | 582.686.000 | 265.737.450 | 265.737.450 | 213.791.138 |
| 007 - Aporte Agencia Córdoba Joven | 32.632.000 | 15.797.760 | 15.797.760 | 11.856.478 |
| 009 - Audiencia Y Ceremonial | 43.596.000 | 21.301.115 | 21.301.115 | 18.571.152 |
| 010 - Aportes Universidad Provincial Córdoba | 247.297.000 | 163.899.024 | 163.899.024 | 133.630.227 |
| 011 - (C.E) - Fuerza Policial Antinarco tráfico - Cuenta Esp | 800.000 | 0 | 0 | 0 |
| 012 - Funcionamiento Del Consejo Provincial De Las Muje | 16.922.000 | 8.316.935 | 8.316.935 | 7.293.435 |
| 013 - Programa De Asistencia A Víctimas De Delitos Con | 675.000 | 331.751 | 331.751 | 46.765 |
| 014 - Programa De Empoderamiento Territorial De Las Mu | 95.000 | 0 | 0 | 0 |
| 015 - Programa De Capacitación Y Promoción Social | 260.000 | 0 | 0 | 0 |
| 016 - Programa De Información, Investigación Y Análisis " | 230.000 | 0 | 0 | 0 |
| 017 - Programa De Comunicación, Difusión Y Promoción I | 150.000 | 0 | 0 | 0 |
| 018 - Foro Provincial De Planificación De Políticas De Gér | 43.000 | 776 | 776 | 776 |
| Total general | 1.248.440.000 | 664.232.557 | 658.901.823 | 545.152.499 |

Jurisdicción 1.05 – Secretaría de Equidad y Promoción del Empleo

Por partida principal

| Partida Principal | Presupuestado | Comprometido | Devengado Ordenado a Pagar | Pagado |
|---|----------------------|--------------------|-------------------------------|--------------------|
| 01 . Personal | 133.523.000 | 68.679.109 | 68.679.109 | 60.800.465 |
| 02 . Bienes De Consumo | 9.600.000 | 2.806.008 | 2.735.888 | 1.611.248 |
| 03 . Servicios No Personales | 42.175.100 | 10.367.124 | 10.232.077 | 2.924.719 |
| 06 . Transferencias Para Erogaciones Corrientes | 1.093.471.900 | 389.843.819 | 214.680.619 | 185.841.993 |
| 10 . Transferencias Para Erogaciones De Capital | 13.500.000 | 77.951 | 77.951 | 77.951 |
| 11 . Bienes De Capital | 4.000.000 | 1.278.034 | 966.320 | 608.624 |
| 12 . Trabajos Públicos | 10.000 | 1.452 | 1.452 | 1.452 |
| 15 . Activos Financieros | 15.276.000 | 1.466.000 | 1.466.000 | 1.466.000 |
| Total | 1.311.556.000 | 474.519.496 | 298.839.416 | 253.332.451 |

(en miles de pesos)

*Por programas*

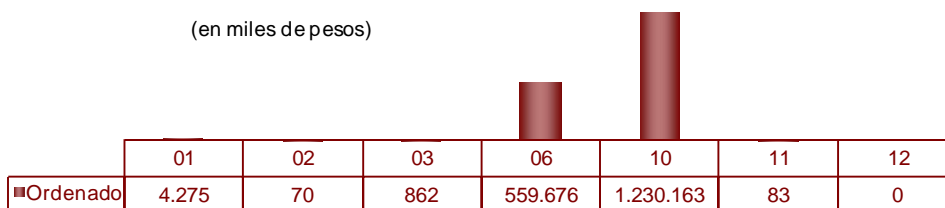
| Programa | Presupuesto | Compromiso | Devengado Ordenado a Pagar | Pagado |
|---|----------------------|--------------------|-------------------------------|--------------------|
| 640 - Secretaría De Equidad Y Promoción Del Empleo | 165.225.000 | 78.494.600 | 77.824.126 | 63.870.928 |
| 642 - Fortalecimiento Institucional Para Centro Vecinales, De Jubilados Y Ong - Cuenta Especial Ley 8665 | 12.500.000 | 0 | 0 | 0 |
| 646 - Programa De Formación Profesional Y Capacitación Laboral | 29.736.419 | 8.486.943 | 5.991.433 | 5.498.441 |
| 647 - Programas De Empleo Y Becas Académicas | 802.073.511 | 365.045.726 | 202.627.299 | 172.597.829 |
| 648 - Confiamos En Vos | 133.242.070 | 16.918.422 | 6.822.752 | 6.103.291 |
| 656 - Banco De La Gente | 15.619.000 | 1.466.000 | 1.466.000 | 1.466.000 |
| 666 - Córdoba Con Ellas | 153.160.000 | 4.107.806 | 4.107.806 | 3.795.963 |
| Total general | 1.311.556.000 | 474.519.496 | 298.839.416 | 253.332.451 |

Jurisdicción 1.08: Ministerio de Inversión y Financiamiento

Por partida principal

| Partida Principal | Presupuestado | Comprometido | Devengado Ordenado a Pagar | Pagado |
|---|----------------------|----------------------|-------------------------------|----------------------|
| 01 . Personal | 5.192.000 | 4.275.300 | 4.275.300 | 3.753.243 |
| 02 . Bienes De Consumo | 182.000 | 70.012 | 70.012 | 63.979 |
| 03 . Servicios No Personales | 3.978.000 | 862.103 | 862.103 | 605.726 |
| 06 . Transferencias Para Erogaciones Corrientes | 820.165.000 | 559.676.469 | 559.676.469 | 557.239.402 |
| 10 . Transferencias Para Erogaciones De Capital | 1.899.364.000 | 1.230.163.372 | 1.230.163.372 | 711.185.855 |
| 11 . Bienes De Capital | 160.000 | 83.266 | 83.266 | 83.266 |
| 12 . Trabajos Públicos | 20.000 | 0 | 0 | 0 |
| Total | 2.729.061.000 | 1.795.130.523 | 1.795.130.523 | 1.272.931.471 |

(en miles de pesos)



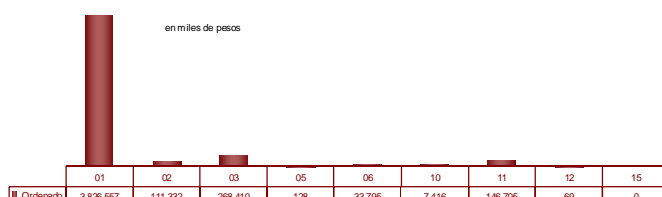
Por programas

| Programa | Presupuesto | Compromiso | Devengado Ordenado a Pagar | Pagado |
|--|----------------------|----------------------|-------------------------------|----------------------|
| 081 - Ministerio De Inversión Y Financiamiento | 9.532.000 | 5.290.681 | 5.290.681 | 4.506.214 |
| 084 - Aportes A Agencia Córdoba De Inversión Y Financia | 2.449.261.000 | 1.739.839.842 | 1.739.839.842 | 1.258.154.470 |
| 085 - Aportes A Agencia Cordoba Inversion Y Financiamie | 139.455.000 | 0 | 0 | 0 |
| 087 - (Ce)-Aportes A La Agencia Córdoba De Inversión Y I | 130.813.000 | 50.000.000 | 50.000.000 | 10.270.787 |
| Total general | 2.729.061.000 | 1.795.130.523 | 1.795.130.523 | 1.272.931.471 |

Jurisdicción 1.10: Ministerio De Gobierno

Por partida principal

| Partida Principal | Presupuestado | Comprometido | Devengado Ordenado a Pagar | Pagado |
|---|-----------------------|----------------------|-------------------------------|----------------------|
| 01 . Personal | 7.265.650.000 | 3.826.556.583 | 3.826.556.583 | 3.404.976.891 |
| 02 . Bienes De Consumo | 428.452.000 | 118.982.765 | 111.332.318 | 98.562.345 |
| 03 . Servicios No Personales | 1.006.606.000 | 320.403.733 | 268.410.100 | 228.640.253 |
| 05 . Intereses Y Gastos Financieros | 150.000 | 128.033 | 128.033 | 111.996 |
| 06 . Transferencias Para Erogaciones Corrientes | 157.940.000 | 39.314.642 | 33.794.642 | 13.114.411 |
| 10 . Transferencias Para Erogaciones De Capital | 706.553.000 | 70.360.085 | 7.415.793 | 6.315.000 |
| 11 . Bienes De Capital | 620.744.000 | 205.684.277 | 146.704.618 | 129.642.909 |
| 12 . Trabajos Públicos | 89.678.000 | 69.029 | 69.029 | 0 |
| 15 . Activos Financieros | 218.250.000 | 0 | 0 | 0 |
| Total | 10.494.023.000 | 4.581.499.145 | 4.394.411.115 | 3.881.363.805 |



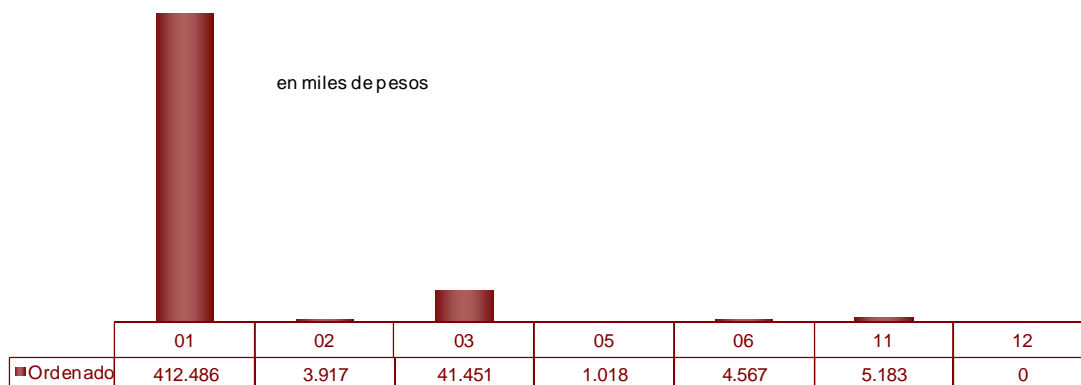
Por programas

| Programa | Presupuesto | Compromiso | Devengado Ordenado a Pagar | Pagado |
|---|-----------------------|----------------------|-------------------------------|----------------------|
| 060 - Integración Y Relaciones Internacionales | 12.537.000 | 4.480.223 | 4.480.223 | 3.952.908 |
| 061 - Desarrollo Regional | 908.000 | 0 | 0 | 0 |
| 062 - Vinculación Internacional | 895.000 | 0 | 0 | 0 |
| 100 - Ministerio De Gobierno | 258.714.000 | 57.220.817 | 57.220.817 | 51.283.206 |
| 103 - Comunidades Regionales | 1.380.000 | 450.000 | 450.000 | 0 |
| 104 - Relación Y Apoyo Con O.N.G. Y Municipios | 2.263.000 | 0 | 0 | 0 |
| 105 - Programa De Asistencia Municipal (P.A.M) / Fondo De Desarrollo Urbano | 31.000.000 | 0 | 0 | 0 |
| 106 - (I.P.C.M) Inst. Pcial De Capacitación Municipal | 2.276.000 | 169.300 | 169.300 | 0 |
| 109 - Participación Ciudadana | 2.080.000 | 514.755 | 514.755 | 353.830 |
| 110 - (C.E) Partidos Políticos- Ley 9572 | 22.583.000 | 0 | 0 | 0 |
| 111 - Fondo Infraestructura Para Municipios Y Comunas / Fondo De Desarrollo Urbano | 356.736.000 | 28.984.293 | 0 | 0 |
| 112 - Fondo Complementario De Obras De Infraestructura Para Municipios, Comunas Y Comunidades Regionales | 217.629.000 | 41.375.793 | 7.415.793 | 6.315.000 |
| 115 - Fondo Para La Construccion, Reparacion, Mejora Y/O Ampliacion De Redes De Agua Potable, Gas Natural, Cloacas Y/O Desagües | 300.000.000 | 0 | 0 | 0 |
| 750 - Políticas De Seguridad Pública | 490.643.000 | 65.781.913 | 65.781.912 | 58.817.383 |
| 751 - Defensa Civil | 4.332.000 | 241.331 | 241.331 | 230.559 |
| 753 - (C.E.) Seguridad Náutica - Cuenta Especial Ley 5040 | 7.667.000 | 723.203 | 723.203 | 670.322 |
| 754 - (C.E.) Agencias Privadas De Seguridad - Cuenta Especial Ley 9236 | 6.235.000 | 727.478 | 727.478 | 686.006 |
| 755 - (C.E.) Seguridad Vial Y Prevención - Cuenta Especial Ley 8560 | 281.972.000 | 207.033.589 | 140.855.463 | 118.638.348 |
| 756 - Mantenimiento De La Seguridad Ciudadana Y El Orden Y Lucha Contra Siniestros | 7.674.606.000 | 3.940.966.648 | 3.935.235.499 | 3.508.363.865 |
| 757 - (C.E.) Servicios Policiales - Cuenta Especial Ley 7386 | 331.100.000 | 151.691.324 | 109.941.176 | 89.117.287 |
| 758 - (C.E.) Policia De La Provincia - Seguridad Vial Y Prevención - Cuenta Especial Ley 8560 | 175.920.000 | 27.259.636 | 26.434.974 | 21.306.316 |
| 759 - (C.E.) Policlínico Policial - Cuenta Especial Decreto 1677/73 | 34.000.000 | 9.034.342 | 8.674.681 | 5.898.822 |
| 760 - Tribunal De Conducta Policial | 9.528.000 | 2.987.924 | 2.987.924 | 2.645.169 |
| 761 - (C.E) Comisión Provincial De Tránsito Y Seguridad Vial - Cuenta Especial Ley 8560 | 35.184.000 | 0 | 0 | 0 |
| 762 - Consejo De Seguridad Deportiva Provincial (Co.Se.De.Pro.) | 753.000 | 49.952 | 49.952 | 44.832 |
| 763 - Fondo Para La Descentralizacion Del Mantenimiento De Moviles Y Edificios Policiales Del Interior De La Provincia | 88.338.000 | 1.424.246 | 69.029 | 0 |
| 764 - (C.E.) Prevención Y Lucha Contra El Fuego - Cuenta Especial Ley 8751 | 143.971.000 | 39.852.901 | 31.908.126 | 12.623.526 |
| 766 - Seguridad Participativa | 773.000 | 529.479 | 529.479 | 416.426 |
| Total general | 10.494.023.000 | 4.581.499.145 | 4.394.411.115 | 3.881.363.805 |

Jurisdicción 1.15: Ministerio De Finanzas

Por partida principal

| Partida Principal | Presupuestado | Comprometido | Devengado Ordenado a Pagar | Pagado |
|---|----------------------|--------------------|-------------------------------|--------------------|
| 01 . Personal | 811.671.000 | 412.486.029 | 412.486.029 | 369.110.215 |
| 02 . Bienes De Consumo | 10.101.500 | 5.809.042 | 3.917.137 | 3.091.985 |
| 03 . Servicios No Personales | 81.702.300 | 60.549.668 | 41.451.165 | 31.183.195 |
| 05 . Intereses Y Gastos Financieros | 2.385.000 | 1.018.313 | 1.018.313 | 151.543 |
| 06 . Transferencias Para Erogaciones Corrientes | 13.182.000 | 4.567.200 | 4.567.200 | 4.450.892 |
| 11 . Bienes De Capital | 78.245.200 | 5.402.377 | 5.183.377 | 4.629.468 |
| 12 . Trabajos Públicos | 60.370.000 | 55.038 | 0 | 0 |
| Total | 1.057.657.000 | 489.887.667 | 468.623.222 | 412.617.297 |



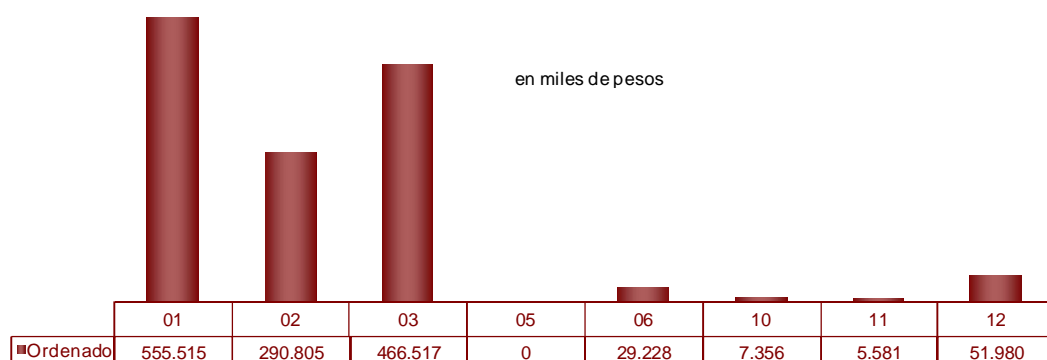
Por programas

| Programa | Presupuesto | Compromiso | Devengado Ordenado a Pagar | Pagado |
|--|----------------------|--------------------|-------------------------------|--------------------|
| 080 - Desarrollo Estratégico | 3.632.000 | 0 | 0 | 0 |
| 083 - Consejo Para La Planificación Estratégica De La Provincia De Córdoba (Co.P.E.C.) | 9.769.000 | 1.154.475 | 1.154.475 | 1.038.167 |
| 150 - Ministerio De Finanzas | 54.820.000 | 31.979.113 | 31.389.306 | 24.827.517 |
| 151 - Ingresos Públicos | 18.183.000 | 11.707.788 | 9.967.788 | 9.085.693 |
| 152 - Rentas De La Provincia | 210.990.000 | 132.903.097 | 123.923.685 | 108.978.178 |
| 153 - Catastro Territorial | 108.059.000 | 55.213.707 | 54.436.016 | 47.918.335 |
| 154 - Registro General De La Provincia | 111.993.000 | 62.231.142 | 62.231.142 | 55.538.536 |
| 155 - (C.E) Ingresos De La Dirección General Del Registro De La Propiedad - Cuenta Especial - Ley 9342 | 205.000.000 | 75.467.426 | 71.648.704 | 64.502.169 |
| 156 - Policía Fiscal | 160.180.000 | 63.010.567 | 62.732.084 | 55.455.473 |
| 159 - Administración Financiera | 9.950.000 | 5.532.645 | 5.340.315 | 4.520.320 |
| 160 - Contaduría General | 29.580.000 | 12.968.818 | 12.968.818 | 11.498.475 |
| 161 - Tesorería General | 12.862.000 | 5.538.339 | 5.538.339 | 4.951.894 |
| 162 - Presupuesto General E Inversión Pública | 9.722.000 | 5.236.689 | 5.236.689 | 4.629.480 |
| 165 - Previsión Social | 9.828.000 | 4.742.854 | 4.742.854 | 4.244.818 |
| 205 - Innovación Y Monitoreo De La Gestión | 103.089.000 | 22.201.007 | 17.313.007 | 15.428.241 |
| Total general | 1.057.657.000 | 489.887.667 | 468.623.222 | 412.617.297 |

Jurisdicción 1.20: Secretaría General de la Gobernación

Por partida principal

| Partida Principal | Presupuestado | Comprometido | Devengado Ordenado a Pagar | Pagado |
|---|----------------------|----------------------|-------------------------------|--------------------|
| 01 . Personal | 1.144.054.000 | 555.515.372 | 555.515.372 | 495.764.415 |
| 02 . Bienes De Consumo | 464.454.000 | 295.154.985 | 290.805.276 | 160.014.649 |
| 03 . Servicios No Personales | 1.460.438.000 | 923.904.861 | 466.517.441 | 209.870.228 |
| 05 . Intereses Y Gastos Financieros | 108.000 | 0 | 0 | 0 |
| 06 . Transferencias Para Erogaciones Corrientes | 383.194.000 | 113.607.035 | 29.227.625 | 23.931.750 |
| 10 . Transferencias Para Erogaciones De Capital | 190.625.000 | 70.202.250 | 7.356.000 | 7.256.000 |
| 11 . Bienes De Capital | 47.356.000 | 6.135.130 | 5.580.565 | 5.381.810 |
| 12 . Trabajos Públicos | 420.396.000 | 217.162.489 | 51.980.015 | 40.666.012 |
| Total | 4.110.625.000 | 2.181.682.123 | 1.406.982.295 | 942.884.865 |



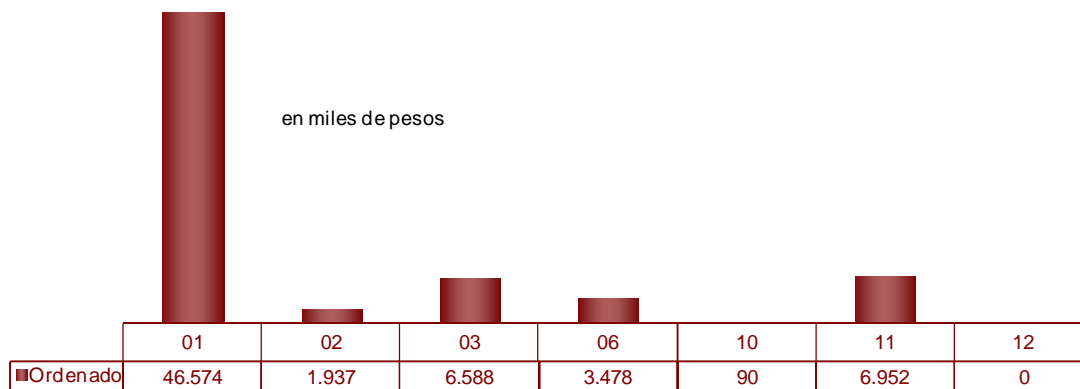
Por programas

| Programa | Presupuesto | Compromiso | Devengado Ordenado a Pagar | Pagado |
|--|----------------------|----------------------|-------------------------------|--------------------|
| 020 - Información Pública | 312.916.000 | 197.224.816 | 197.224.816 | 46.964.910 |
| 082 - Estadística Provincial | 37.360.000 | 15.342.202 | 15.342.202 | 13.558.407 |
| 086 - I.N.D.E.C. Córdoba | 6.842.000 | 1.535.286 | 1.535.286 | 1.531.089 |
| 108 - Ayuda Directa A La Comunidad | 40.000.000 | 13.235.000 | 9.515.833 | 4.375.000 |
| 163 - Consejo De Tasación | 7.579.000 | 4.493.473 | 4.493.473 | 4.028.789 |
| 201 - (C.E.) Fondo De Emergencia Por Inundaciones Ley N°10267 | 355.661.000 | 158.719.883 | 59.723.395 | 48.409.392 |
| 202 - Secretaría General De La Gobernación | 349.096.000 | 103.094.585 | 98.609.472 | 88.928.679 |
| 203 - Capital Humano | 116.232.000 | 63.698.688 | 63.698.688 | 56.696.429 |
| 204 - Desarrollo De Operaciones Aéreas | 65.231.000 | 16.346.798 | 15.917.721 | 12.736.433 |
| 206 - Secretaría De Fortalecimiento Institucional | 12.509.000 | 7.995.980 | 7.995.980 | 5.857.033 |
| 207 - Innovación Tecnológica | 57.335.000 | 24.386.021 | 24.026.021 | 22.083.973 |
| 208 - Fondo Permanente Para La Atención De Situaciones De Desastres | 600.000.000 | 220.000.000 | 7.521.318 | 7.521.318 |
| 212 - Programas Sociales Financiados Con Recursos Nacionales - Paicor | 87.000.000 | 30.214.123 | 30.214.123 | 30.162.812 |
| 213 - (P.A.I.Cor.) Programa Asistencia Integral Córdoba | 2.000.691.000 | 1.297.072.812 | 843.670.372 | 579.878.165 |
| 215 - Casa De La Provincia De Córdoba En Buenos Aires | 18.462.000 | 6.937.746 | 6.937.746 | 6.228.870 |
| 216 - (C.E.) Delegación En Buenos Aires - Cuenta Especial Dto. 4262/90 | 300.000 | 0 | 0 | 0 |
| 217 - Actividades Región Sur | 38.186.000 | 18.578.432 | 17.749.570 | 11.384.747 |
| 218 - Descentralización San Francisco | 5.225.000 | 2.806.277 | 2.806.277 | 2.538.820 |
| Total general | 4.110.625.000 | 2.181.682.123 | 1.406.982.295 | 942.884.865 |

Jurisdicción 1.25: Ministerio De Agricultura y Ganadería

Por partida principal

| Partida Principal | Presupuestado | Comprometido | Devengado Ordenado a Pagar | Pagado |
|---|--------------------|-------------------|----------------------------|-------------------|
| 01 . Personal | 92.329.000 | 46.573.529 | 46.573.529 | 41.522.140 |
| 02 . Bienes De Consumo | 7.668.000 | 1.936.796 | 1.936.796 | 1.562.033 |
| 03 . Servicios No Personales | 26.795.000 | 7.322.119 | 6.587.842 | 5.591.071 |
| 06 . Transferencias Para Erogaciones Corrientes | 30.110.000 | 3.757.508 | 3.477.958 | 1.842.761 |
| 10 . Transferencias Para Erogaciones De Capital | 3.502.000 | 265.000 | 90.000 | 90.000 |
| 11 . Bienes De Capital | 20.207.000 | 7.117.875 | 6.952.043 | 6.952.043 |
| 12 . Trabajos Públicos | 14.230.000 | 0 | 0 | 0 |
| Total | 194.841.000 | 66.972.828 | 65.618.169 | 57.560.047 |



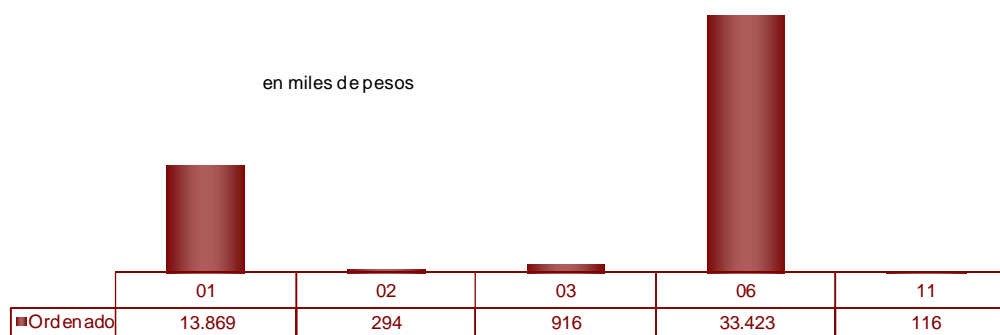
Por programas

| Programa | Presupuesto | Compromiso | Devengado Ordenado a Pagar | Pagado |
|--|--------------------|-------------------|----------------------------|-------------------|
| 250 - Ministerio De Agricultura Y Ganadería | 78.507.000 | 35.587.238 | 35.115.696 | 30.769.298 |
| 251 - Actividad Agrícola | 20.649.000 | 8.517.640 | 8.177.424 | 7.286.219 |
| 252 - Actividad Pecuaria | 19.611.000 | 7.566.339 | 7.566.339 | 6.772.910 |
| 255 - (C.E.) Fondo Agropecuario - Cuenta Especial - Ley 9138 | 15.750.000 | 4.343.534 | 3.900.634 | 2.346.368 |
| 256 - (C.E.) Productos Químicos O Biológicos De Uso Agrop. -Cta Esp- Ley 9164 | 3.500.000 | 760.165 | 760.165 | 466.558 |
| 257 - Programas Agropecuarios Financiados Con Recursos Nacionales | 15.000.000 | 438.650 | 338.650 | 314.976 |
| 260 - Programa De Participación Y Difusión En Ferias Y Exposiciones Agropecuarias Y Agroindustriales | 8.255.000 | 1.745.566 | 1.745.566 | 1.642.051 |
| 261 - Producción Agropecuaria Familiar | 2.281.000 | 370.629 | 370.629 | 340.533 |
| 262 - Fiscalización | 676.000 | 11.041 | 11.041 | 649 |
| 263 - Conservacion De Suelos Y Manejo De Aguas | 30.000.000 | 7.440.126 | 7.440.126 | 7.440.126 |
| 264 - Mejoramiento De Agencias Zonales En El Interior De La Provincia | 612.000 | 191.900 | 191.900 | 180.360 |
| Total general | 194.841.000 | 66.972.828 | 65.618.169 | 57.560.047 |

Jurisdicción 1.30: Ministerio De Ciencia Y Tecnología

Por partida principal

| Partida Principal | Presupuestado | Comprometido | Devengado Ordenado a Pagar | Pagado |
|---|--------------------|-------------------|-------------------------------|-------------------|
| 01 . Personal | 36.183.000 | 13.869.320 | 13.869.320 | 11.939.693 |
| 02 . Bienes De Consumo | 637.000 | 293.788 | 293.788 | 248.827 |
| 03 . Servicios No Personales | 2.664.000 | 1.228.718 | 915.610 | 701.747 |
| 06 . Transferencias Para Erogaciones Corrientes | 78.897.000 | 35.192.596 | 33.423.006 | 26.062.651 |
| 11 . Bienes De Capital | 211.000 | 115.829 | 115.829 | 72.119 |
| Total | 118.592.000 | 50.700.251 | 48.617.554 | 39.025.036 |



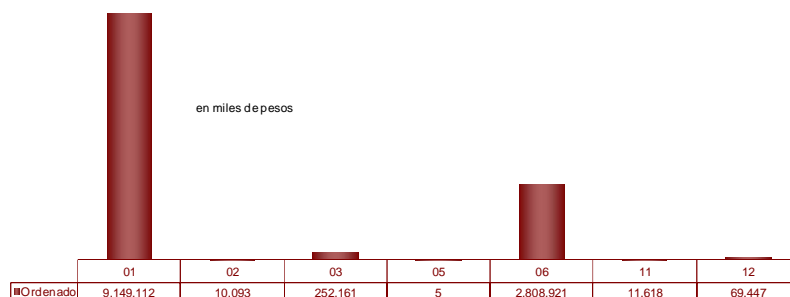
Por programas

| Programa | Presupuesto | Compromiso | Devengado Ordenado a Pagar | Pagado |
|--|--------------------|-------------------|-------------------------------|-------------------|
| 300 - Ciencia Y Tecnología | 38.453.000 | 15.318.770 | 15.005.662 | 12.875.197 |
| 313 - Divulgación Y Popularización De La Ciencia, La Tecnología Y La Innovación | 730.000 | 102.458 | 102.458 | 78.762 |
| 314 - Innovación Tecnológica Y Sociedad | 3.700.000 | 1.724.590 | 0 | 0 |
| 315 - Vinculación Tecnológica | 2.200.000 | 4.961 | 4.961 | 4.961 |
| 316 - Promoción Científica Y Enseñanza De Las Ciencias | 12.620.000 | 171.466 | 126.466 | 3.466 |
| 317 - Aportes Al Centro De Excelencia En Productos Y Procesos (Ceprococ) | 60.839.000 | 33.378.006 | 33.378.006 | 26.062.651 |
| 319 - Cooperación Internacional | 50.000 | 0 | 0 | 0 |
| Total general | 118.592.000 | 50.700.251 | 48.617.554 | 39.025.036 |

Jurisdicción 1.35: Ministerio de Educación

Por partida principal

| Partida Principal | Presupuestado | Comprometido | Devengado Ordenado a Pagar | Pagado |
|---|-----------------------|-----------------------|-------------------------------|-----------------------|
| 01 . Personal | 17.680.521.000 | 9.149.111.865 | 9.149.111.865 | 8.224.359.740 |
| 02 . Bienes De Consumo | 40.463.000 | 10.182.620 | 10.093.080 | 4.430.524 |
| 03 . Servicios No Personales | 781.778.000 | 310.252.312 | 252.161.401 | 161.007.360 |
| 05 . Intereses Y Gastos Financieros | 10.000 | 5.140 | 5.140 | 5.140 |
| 06 . Transferencias Para Erogaciones Corrientes | 5.497.389.000 | 2.809.449.238 | 2.808.920.838 | 2.533.532.140 |
| 11 . Bienes De Capital | 131.191.000 | 11.804.060 | 11.618.014 | 3.535.536 |
| 12 . Trabajos Públicos | 749.235.000 | 170.852.504 | 69.446.617 | 56.197.790 |
| Total | 24.880.587.000 | 12.461.657.739 | 12.301.356.956 | 10.983.068.230 |



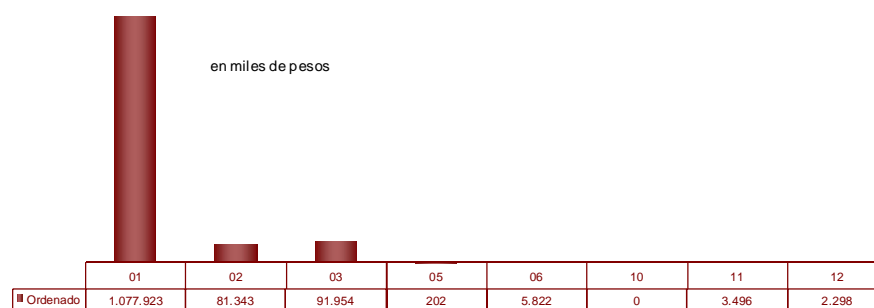
Por programas

| Programa | Presupuesto | Compromiso | Devengado Ordenado a Pagar | Pagado |
|---|-----------------------|-----------------------|-------------------------------|-----------------------|
| 350 - Ministerio De Educación | 237.000.000 | 68.745.753 | 68.300.998 | 54.499.144 |
| 351 - (C.E.) Fondos Caducos De Quiebras - Cuenta Especial Ley Nº 9268 | 1.000.000 | 948.144 | 948.144 | 930.363 |
| 352 - Fondo Para El Financiamiento Del Sistema Educativo De La Provincia De Cordoba - Ley Nº 9870 | 6.936.723.000 | 3.568.698.036 | 3.510.569.250 | 3.306.279.110 |
| 353 - Infraestructura Escuelas | 130.281.000 | 47.108.535 | 13.471.948 | 13.470.958 |
| 356 - Educación Secundaria | 1.941.018.000 | 1.412.792.018 | 1.412.792.018 | 1.267.467.826 |
| 357 - Educación Superior | 891.321.000 | 428.245.856 | 428.245.856 | 377.612.239 |
| 358 - Regimenes Especiales | 603.079.000 | 304.559.985 | 304.559.985 | 265.258.099 |
| 359 - Escuelas De Oficiales Y Suboficiales De Policía De La Provincia | 40.634.000 | 17.185.643 | 17.185.643 | 15.289.814 |
| 361 - (D.I.P.E.) Institutos Privados De Enseñanza | 46.407.000 | 18.175.000 | 18.175.000 | 15.741.966 |
| 362 - Aportes Educación Inicial Y Primaria Privada | 1.631.202.000 | 802.457.884 | 802.457.884 | 726.481.712 |
| 363 - Aportes Educación Media, Especial Y Superior Privada | 3.860.257.000 | 2.003.534.607 | 2.003.534.607 | 1.804.151.082 |
| 364 - Programación, Apoyo Interdisciplinario Y Calidad De La Educación | 109.880.000 | 41.187.607 | 41.187.607 | 35.000.469 |
| 365 - Educación Técnica Y Formación Profesional | 2.321.441.000 | 1.381.032.166 | 1.381.032.166 | 1.188.588.806 |
| 366 - Educación Para Jóvenes Y Adultos | 604.208.000 | 208.009.768 | 208.009.768 | 180.475.147 |
| 367 - Plan De Apoyo A Educación Inicial, Primaria Y Modalidades | 142.661.000 | 29.788.761 | 29.788.761 | 28.939.208 |
| 368 - Mejora Continua De La Calidad De La Educación Técnico Profesional (Inet) | 290.500.000 | 31.927.566 | 20.338.663 | 15.401.174 |
| 369 - Proyecto De Mejoramiento De La Educación Rural (Promer) | 30.000.000 | 591.346 | 591.346 | 546.529 |
| 370 - Programa De Apoyo A La Política De Mejoramiento De Equidad Educativa(Promedu) | 3.000.000 | 0 | 0 | 0 |
| 371 - Programa Provincial De Formación Docente (Infod) | 12.000.000 | 1.298.673 | 1.298.673 | 984.010 |
| 372 - Finalización De Estudios Para Jóvenes Y Adultos (Fines) | 24.000.000 | 0 | 0 | 0 |
| 376 - Programa Para La Construcción De Aulas Nuevas En Establecimientos Educativos | 187.797.000 | 48.578.061 | 20.469.491 | 13.009.193 |
| 377 - Plan Integral Para La Promocion Del Empleo | 2.300.000 | 78.580 | 78.580 | 78.580 |
| 378 - Programa De Reparación Y Construcción De Escuelas 2Da Etapa-Fondo Federal Solidario Ley Nº 9610 | 249.458.000 | 58.294.561 | 29.901.379 | 24.112.850 |
| 379 - Inclusión Y Terminalidad De La Educacion | 163.154.000 | 45.649.661 | 45.649.661 | 37.651.267 |
| 382 - Plan De Mejora Institucional | 50.795.000 | 7.244.830 | 7.244.830 | 7.244.830 |
| 383 - Educación Inicial | 1.332.142.000 | 654.852.529 | 654.852.529 | 563.915.401 |
| 384 - Educación Primaria | 3.038.329.000 | 1.280.672.169 | 1.280.672.169 | 1.039.938.455 |
| Total general | 24.880.587.000 | 12.461.657.739 | 12.301.356.956 | 10.983.068.230 |

Jurisdicción 1.40: Ministerio de Justicia y Derechos Humanos

Por partida principal

| Partida Principal | Presupuestado | Comprometido | Devengado Ordenado a Pagar | Pagado |
|---|----------------------|----------------------|----------------------------|----------------------|
| 01 . Personal | 2.101.021.000 | 1.077.922.813 | 1.077.922.813 | 952.157.493 |
| 02 . Bienes De Consumo | 180.397.000 | 83.091.930 | 81.342.647 | 29.077.844 |
| 03 . Servicios No Personales | 207.085.000 | 97.474.803 | 91.954.251 | 54.038.207 |
| 05 . Intereses Y Gastos Financieros | 250.000 | 201.932 | 201.932 | 82.762 |
| 06 . Transferencias Para Erogaciones Corrientes | 56.909.000 | 6.201.387 | 5.821.899 | 5.184.652 |
| 10 . Transferencias Para Erogaciones De Capital | 16.870.000 | 0 | 0 | 0 |
| 11 . Bienes De Capital | 22.029.000 | 4.560.584 | 3.495.865 | 2.838.396 |
| 12 . Trabajos Públicos | 32.164.000 | 2.298.490 | 2.298.490 | 1.986.914 |
| Total | 2.616.725.000 | 1.271.751.940 | 1.263.037.898 | 1.045.366.269 |



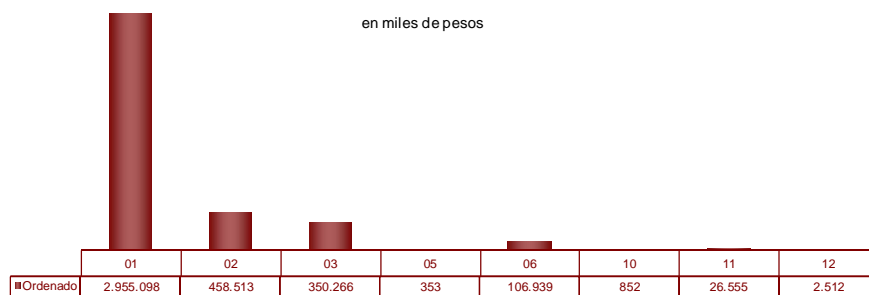
Por programas

| Programa | Presupuesto | Compromiso | Devengado Ordenado a Pagar | Pagado |
|---|----------------------|----------------------|----------------------------|----------------------|
| 070 - Secretaría De Lucha Contra La Violencia A La Mujer Y Trata De Personas | 35.775.000 | 19.807.476 | 19.480.930 | 15.792.314 |
| 400 - Ministerio De Justicia Y Derechos Humanos | 91.008.000 | 39.257.307 | 37.787.164 | 32.074.554 |
| 401 - Consejo De La Magistratura | 5.260.000 | 2.343.841 | 2.132.496 | 1.751.682 |
| 402 - Org., Coord.Y Prom. Del Saneamiento De Tit. Y La Inscr.De Parcelas Urbanas, Rurales Y Semirurales | 14.135.000 | 5.726.804 | 5.286.849 | 4.489.845 |
| 403 - Política Judicial Y Reforma Procesal | 8.431.000 | 3.009.339 | 2.967.811 | 2.543.575 |
| 404 - Asistencia A La Víctima Del Delito | 18.873.000 | 5.288.753 | 5.129.273 | 4.433.952 |
| 405 - Registro Civil | 28.565.000 | 9.216.292 | 9.216.292 | 7.968.667 |
| 406 - (C.E.) Tasas Oficina Móvil Del Registro Civil - Cuenta Especial Ley 9138 | 15.000.000 | 1.511.831 | 1.029.436 | 628.600 |
| 407 - Fortalecimiento Institucional De La Dir. Inspección De Personas Jurídicas | 34.455.000 | 14.216.874 | 13.567.461 | 11.604.799 |
| 408 - Actividades Centrales Del Servicio Penitenciario | 1.551.578.000 | 826.110.768 | 823.900.597 | 685.678.102 |
| 409 - Laborterapia En El Servicio Penitenciario | 15.926.000 | 6.211.220 | 5.773.820 | 3.160.452 |
| 411 - Servicios Adicionales Producidos Por El Servicio Penitenciario | 7.831.000 | 3.169.403 | 3.169.403 | 2.719.939 |
| 412 - (C.E.) Trabajos Penitenciarios - Cuenta Especial | 4.140.000 | 2.568.396 | 2.519.396 | 2.045.218 |
| 413 - (C.E) Convenio Con El Registro Nacional De Las | 16.200.000 | 2.510.153 | 1.864.870 | 1.035.023 |
| 414 - Métodos Alternativos De Resolución De Conflictos | 444.000 | 205.617 | 106.465 | 77.714 |
| 416 - Reinserción Del Liberado | 2.279.000 | 603.536 | 317.775 | 205.615 |
| 417 - Junta De Calificación Y Selección De Jueces De Paz | 424.000 | 140.245 | 47.018 | 23.712 |
| 422 - Inversión En Infraestructura Penitenciaria | 6.655.000 | 2.581.524 | 2.581.524 | 2.262.645 |
| 423 - Educación Formal Para Los Internos | 571.000 | 0 | 0 | 0 |
| 424 - Asistencia Y Reinsercion Social Del Liberado | 300.000 | 30.000 | 30.000 | 30.000 |
| 425 - Promoción Y Defensa De Los Derechos Humanos, Igualdad De Oportunidades Y Lucha Contra La Discriminación | 55.023.000 | 17.246.724 | 17.240.884 | 14.927.191 |
| 426 - Aportes Al Archivo Provincial De La Memoria | 19.200.000 | 0 | 0 | 0 |
| 671 - (C.E.) Políticas De Asistencia A Niños Y Adolescentes - Cuenta Especial Ley 8665 | 7.929.000 | 3.805.374 | 3.727.337 | 3.005.478 |
| 672 - (C.E.) El Niño Y El Adolescente En Conflicto Con La Ley Penal - Cuenta Especial Ley 8665 | 39.176.000 | 19.777.445 | 19.777.446 | 2.220.366 |
| 673 - Niñez, Adolescencia Y Familia - Actividades Comunes | 578.992.000 | 280.075.328 | 279.179.883 | 241.727.436 |
| 675 - (C.E.) Fortalecimiento Familiar Y Comunitario - Cuenta Especial Ley 8665 | 1.845.000 | 29.666 | 29.666 | 29.666 |
| 676 - (C.E.) Organismos De Gestión Asistida (Ogas) - Cuenta Especial Ley 8665 | 16.000.000 | 3.032.000 | 3.032.000 | 2.738.000 |
| 677 - (C.E.) Descentralización Territorial/Nueva Institucionalidad - Cuenta Especial Ley 8665 | 850.000 | 134.534 | 49.934 | 49.934 |
| 684 - (C.E.) Fondo Para La Prevención De La Violencia Familiar - Cuenta Especial Ley 9505 | 2.000.000 | 0 | 0 | 0 |
| 685 - Prevención, Detección Temprana, Atención Y Erradicación De La Violencia Familiar | 8.190.000 | 2.288.113 | 2.238.793 | 1.692.787 |
| 687 - (C.E.) Clínicas - Cuenta Especial Ley 8665 | 5.000.000 | 853.374 | 853.374 | 449.003 |
| 689 - Programa Asistencia Víctimas De Violencia De Genero | 24.670.000 | 0 | 0 | 0 |
| Total general | 2.616.725.000 | 1.271.751.940 | 1.263.037.898 | 1.045.366.269 |

Jurisdicción 1.45: Ministerio de Salud

Por partida principal

| Partida Principal | Presupuestado | Comprometido | Devengado Ordenado a Pagar | Pagado |
|---|----------------------|----------------------|-------------------------------|----------------------|
| 01 . Personal | 5.919.703.000 | 2.955.098.430 | 2.955.098.430 | 2.642.899.493 |
| 02 . Bienes De Consumo | 1.192.333.000 | 582.580.841 | 458.513.281 | 257.367.095 |
| 03 . Servicios No Personales | 1.067.719.000 | 405.488.505 | 350.266.489 | 178.841.564 |
| 05 . Intereses Y Gastos Financieros | 467.000 | 352.764 | 352.764 | 150.663 |
| 06 . Transferencias Para Erogaciones Corrientes | 296.665.000 | 107.264.271 | 106.939.271 | 87.690.439 |
| 10 . Transferencias Para Erogaciones De Capital | 5.917.000 | 851.857 | 851.857 | 757.506 |
| 11 . Bienes De Capital | 79.179.000 | 34.906.676 | 26.555.143 | 14.430.156 |
| 12 . Trabajos Públicos | 180.098.000 | 4.993.802 | 2.511.896 | 893.507 |
| Total | 8.742.081.000 | 4.091.537.146 | 3.901.089.131 | 3.183.030.423 |



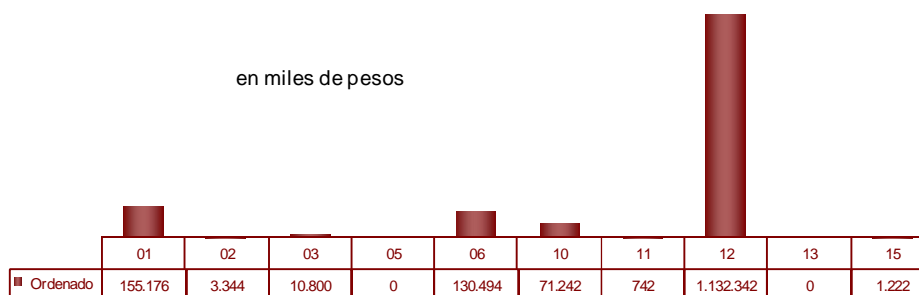
Por programas

| Programa | Presupuesto | Compromiso | Devengado Ordenado a Pagar | Pagado |
|---|----------------------|----------------------|-------------------------------|----------------------|
| 450 - Actividades Centrales Del Ministerio De Salud | 647.830.000 | 308.958.351 | 304.590.564 | 255.428.664 |
| 451 - (C.E.) Actividades De Fiscalización, Evaluación Y Registro- Ley 6222 Y Modificatorias | 22.445.000 | 175.600 | 175.600 | 30.200 |
| 453 - (C.E.) Incluir Salud Programa Federal | 171.558.000 | 60.714.187 | 50.374.150 | 36.346.021 |
| 454 - (C.E.) Recurso Solidario Para Ablación E Implantes - Cuenta Especial- Ley Provincial N°8814 | 1.600.000 | 748.234 | 748.234 | 669.891 |
| 455 - (C.E.) Programa De Lucha Contra El Vih-Sida E Its- Ley 9161 | 8.497.000 | 278.820 | 278.820 | 249.822 |
| 456 - Actividades Comunes De La Secretaría De Servicios Asistenciales | 592.703.000 | 306.972.107 | 247.837.566 | 167.749.232 |
| 457 - Hospitales De Capital | 3.211.644.000 | 1.646.891.687 | 1.580.335.485 | 1.319.377.537 |
| 458 - Hospitales Del Interior | 2.360.470.000 | 1.216.622.880 | 1.194.026.043 | 989.639.367 |
| 461 - Salud Mental En Hospitales Provinciales | 664.409.000 | 274.282.723 | 268.710.317 | 224.746.107 |
| 462 - (C.E) Programa Sumar - Ex-Plan Nacer Resolucion N° 00425/05 | 142.000.000 | 15.004.756 | 15.004.756 | 13.961.532 |
| 463 - (C.E) Programas Nacionales Varios | 244.180.000 | 41.695.207 | 41.670.207 | 36.180.578 |
| 464 - (C.E.) Conv. Con Organismos De Seg.Soc. Y Otros - Cta Esp-Recup Del Gto Hosp-Ley 8373 | 204.855.000 | 41.508.693 | 38.433.693 | 34.267.102 |
| 467 - Actividades Comunes De La Secretaría De Prevención Y Promoción De La Salud | 175.657.000 | 92.392.952 | 88.146.531 | 64.868.456 |
| 468 - Asistencia Sanitaria | 61.896.000 | 29.119.239 | 29.119.239 | 18.584.849 |
| 470 - Arquitectura Y Mantenimiento Hospitalario | 198.409.000 | 52.511.366 | 38.277.582 | 17.874.508 |
| 471 - Integración Sanitaria | 9.944.000 | 300.000 | 0 | 0 |
| 475 - Promoción, Prevención Y Atención En Zonas Rurales | 1.153.000 | 110.742 | 110.742 | 110.742 |
| 658 - Protección Integral De Personas Con Discapacidad | 3.772.000 | 45.467 | 45.467 | 42.500 |
| 681 - Asistencia Y Prevención De La Adicción | 2.459.000 | 143.184 | 143.184 | 0 |
| 688 - Programa De Servicios A Las Personas Con Discapac | 15.800.000 | 3.060.950 | 3.060.950 | 2.903.314 |
| 690 - (Ce) Contención Y Protección De Víctimas Del Narcotráfico. Cuenta Especial Ley 10.067 | 800.000 | 0 | 0 | 0 |
| Total general | 8.742.081.000 | 4.091.537.146 | 3.901.089.131 | 3.183.030.423 |

Jurisdicción 1.50: Ministerio de Vivienda, Arquitectura y Obras Viales

Por partida principal

| Partida Principal | Presupuestado | Comprometido | Devengado Ordenado a Pagar | Pagado |
|---|----------------------|----------------------|-------------------------------|----------------------|
| 01 . Personal | 324.216.000 | 155.176.367 | 155.176.367 | 125.676.274 |
| 02 . Bienes De Consumo | 13.267.000 | 4.019.283 | 3.343.699 | 3.015.037 |
| 03 . Servicios No Personales | 69.547.000 | 15.641.774 | 10.799.757 | 9.951.190 |
| 05 . Intereses Y Gastos Financieros | 19.000 | 0 | 0 | 0 |
| 06 . Transferencias Para Erogaciones Corrientes | 253.171.000 | 130.493.872 | 130.493.872 | 130.493.872 |
| 10 . Transferencias Para Erogaciones De Capital | 345.160.000 | 149.273.715 | 71.241.820 | 68.821.362 |
| 11 . Bienes De Capital | 21.159.000 | 775.657 | 742.496 | 588.547 |
| 12 . Trabajos Públicos | 4.254.028.000 | 1.882.182.403 | 1.132.342.289 | 700.117.473 |
| 13 . Bienes Preexistentes | 620.000.000 | 0 | 0 | 0 |
| 15 . Activos Financieros | 31.004.000 | 24.552.499 | 1.221.914 | 1.195.962 |
| Total | 5.931.571.000 | 2.362.115.571 | 1.505.362.215 | 1.039.859.716 |



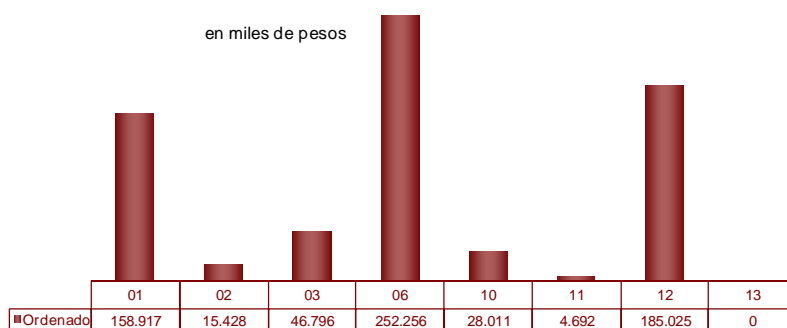
Por programas

| Programa | Presupuesto | Compromiso | Devengado Ordenado a Pagar | Pagado |
|---|----------------------|----------------------|-------------------------------|----------------------|
| 500 - Ministerio De Vivienda, Arquitectura Y Obras Viales | 82.739.000 | 36.900.390 | 36.052.070 | 28.552.108 |
| 501 - Coordinación | 1.078.000 | 5.238 | 5.238 | 3.385 |
| 502 - Vivienda | 88.932.000 | 37.001.508 | 36.596.325 | 31.102.174 |
| 503 - Viviendas, Infraestructura Y Equipamiento Comunitario | 1.340.410.000 | 358.023.523 | 160.137.880 | 110.195.677 |
| 504 - (C.E.) Vialidad - Cuenta Especial Ley 8555 | 2.444.234.000 | 1.007.684.318 | 571.346.292 | 393.142.298 |
| 506 - Arquitectura | 566.889.000 | 272.665.340 | 147.680.702 | 103.531.725 |
| 509 - Plan Estratégico Territorial Y Sistema De Información Geográfico Provincial | 60.000 | 0 | 0 | 0 |
| 510 - Mantenimiento De Bienes Del Estado | 21.980.000 | 5.229.085 | 5.229.085 | 4.052.300 |
| 512 - Coordinación De Obras Públicas | 20.760.000 | 11.713.321 | 4.760.248 | 4.751.745 |
| 516 - Reparaciones De Establecimientos Educativos - Córdoba | 44.531.000 | 27.504.924 | 24.015.431 | 19.555.319 |
| 517 - Escrituración De Viviendas | 1.500.000 | 373.323 | 373.323 | 268.123 |
| 520 - Reparación Escuelas II Etapa - Fondo Federal Solidario Ley N° 9610 | 2.965.000 | 242.200 | 0 | 0 |
| 523 - Vida Digna "Plan Provincial De Infraestructura Vial Básica" | 1.000.000 | 100.000 | 0 | 0 |
| 524 - Vida Digna "Mejoramiento De Viviendas" | 16.940.000 | 16.785.000 | 16.785.000 | 16.770.000 |
| 525 - Crédito Tu Casa - Diferencial De Interés | 225.000.000 | 130.493.872 | 130.493.872 | 130.493.872 |
| 527 - (C.E) Obras Con Financiamiento De Tasa Vial Provincial | 120.866.000 | 34.310.357 | 21.230.511 | 11.730.511 |
| 528 - Fondo Para El Mantenimiento, Conservacion, Modificacion Y/O Mejoramiento Red De Caminos Primarios Y Secundarios Pavimentados De La Provincia De Cordoba | 951.687.000 | 423.083.172 | 350.656.239 | 185.710.478 |
| Total general | 5.931.571.000 | 2.362.115.571 | 1.505.362.215 | 1.039.859.716 |

Jurisdicción 1.55: Ministerio De Agua, Ambiente Y Servicios Públicos

Por partida principal

| Partida Principal | Presupuestado | Comprometido | Devengado Ordenado a Pagar | Pagado |
|---|----------------------|----------------------|-------------------------------|--------------------|
| 01 . Personal | 319.185.000 | 158.917.475 | 158.917.475 | 126.449.197 |
| 02 . Bienes De Consumo | 32.775.000 | 19.150.296 | 15.428.397 | 12.942.631 |
| 03 . Servicios No Personales | 119.925.000 | 58.308.092 | 46.796.405 | 29.739.736 |
| 06 . Transferencias Para Erogaciones Corrientes | 515.708.000 | 401.951.609 | 252.255.980 | 202.000.096 |
| 10 . Transferencias Para Erogaciones De Capital | 91.780.000 | 48.075.088 | 28.010.689 | 14.459.062 |
| 11 . Bienes De Capital | 20.251.000 | 9.014.656 | 4.692.382 | 1.137.993 |
| 12 . Trabajos Públicos | 698.423.000 | 344.889.176 | 185.024.909 | 116.608.508 |
| 13 . Bienes Preexistentes | 48.000 | 0 | 0 | 0 |
| Total | 1.798.095.000 | 1.040.306.393 | 691.126.237 | 503.337.222 |



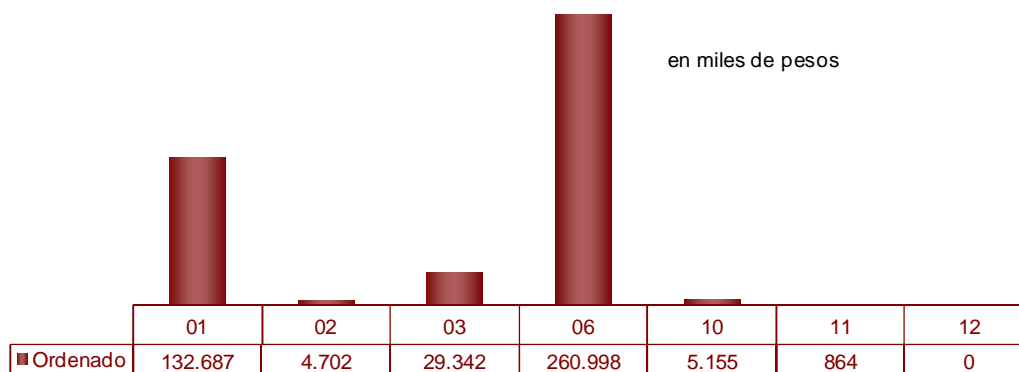
Por programas

| Programa | Presupuesto | Compromiso | Devengado Ordenado a Pagar | Pagado |
|---|----------------------|----------------------|-------------------------------|--------------------|
| 526 - Instituto De Planificación Metropolitana (Iplam) | 333.000 | 170.005 | 106.645 | 95.824 |
| 550 - Recursos Hídricos | 148.547.000 | 66.956.434 | 49.265.799 | 35.718.775 |
| 551 - Recursos Hídricos - Actividades Centrales | 112.247.000 | 54.755.670 | 54.755.670 | 43.492.602 |
| 552 - Fondo De Consorcios Canateros | 278.568.000 | 51.290.237 | 37.670.675 | 20.064.853 |
| 553 - Desarrollo Energético - Actividades Centrales | 20.698.000 | 10.564.039 | 10.564.039 | 8.352.776 |
| 554 - Agua Potable Y Servicios Sanitarios | 142.529.000 | 87.941.755 | 58.455.652 | 44.792.134 |
| 555 - Ambiente | 125.197.000 | 65.468.943 | 65.468.943 | 52.183.379 |
| 556 - Ambiente- Recursos Afectados | 7.000.000 | 2.997.855 | 2.997.855 | 1.694.841 |
| 560 - (C.E) Fondo Para La Gestion De Residuos Sólidos Urbanos Ley N° 9088 | 1.279.000 | 149.500 | 149.500 | 79.350 |
| 561 - Ordenamiento De Bosques Nativos | 24.785.000 | 2.516.533 | 2.516.533 | 2.516.504 |
| 565 - Desarrollo Energético | 303.132.000 | 252.564.430 | 113.323.839 | 66.117.186 |
| 568 - Policía Ambiental | 1.024.000 | 765.819 | 765.819 | 593.765 |
| 569 - Fondo De Protección Ambiental Provincial (Fopap) - Ley 10208 | 3.000.000 | 800.000 | 800.000 | 800.000 |
| 570 - Emergencias Hidrometeorológicas | 630.000 | 0 | 0 | 0 |
| 571 - Políticas De Mitigación, Adaptación Al Cambio Climático | 6.000 | 0 | 0 | 0 |
| 600 - Transporte - Actividades Comunes | 77.569.000 | 37.079.368 | 34.413.715 | 23.751.564 |
| 601 - (C.E.) Transporte - Ley 8669 - Cuenta Especial | 15.651.000 | 7.941.845 | 7.091.559 | 1.169.098 |
| 602 - Boleto Educativo Gratuito - Ley 10031 | 387.571.000 | 325.815.078 | 191.956.069 | 179.896.721 |
| 603 - Boleto Obrero Social (B.O.S.) - Decreto N° 272/2015 | 44.000.000 | 5.962.221 | 5.883.464 | 2.538.929 |
| 604 - Transporte- Recursos Afectados | 27.298.000 | 11.325 | 11.325 | 10.029 |
| 605 - Servicios Públicos | 1.861.000 | 1.171.817 | 1.171.817 | 876.990 |
| 606 - Fondo Compensador Del Transporte Ley 9832 | 13.170.000 | 12.685.643 | 1.059.444 | 0 |
| 608 - Boleto De La Tercera Edad | 62.000.000 | 52.697.876 | 52.697.877 | 18.591.901 |
| Total general | 1.798.095.000 | 1.040.306.393 | 691.126.237 | 503.337.222 |

Jurisdicción 1.65: Ministerio De Desarrollo Social

Por partida principal

| Partida Principal | Presupuestado | Comprometido | Devengado Ordenado a Pagar | Pagado |
|---|----------------------|--------------------|-------------------------------|--------------------|
| 01 . Personal | 202.146.000 | 132.687.099 | 132.687.099 | 115.518.635 |
| 02 . Bienes De Consumo | 9.492.000 | 4.896.746 | 4.702.046 | 3.212.903 |
| 03 . Servicios No Personales | 149.189.000 | 94.811.523 | 29.342.031 | 5.483.620 |
| 06 . Transferencias Para Erogaciones Corrientes | 650.987.000 | 335.791.696 | 260.997.614 | 180.398.294 |
| 10 . Transferencias Para Erogaciones De Capital | 28.887.000 | 5.155.422 | 5.155.422 | 2.307.077 |
| 11 . Bienes De Capital | 1.312.000 | 863.674 | 863.674 | 849.284 |
| 12 . Trabajos Públicos | 200.000 | 0 | 0 | 0 |
| Total | 1.042.213.000 | 574.206.160 | 433.747.887 | 307.769.813 |



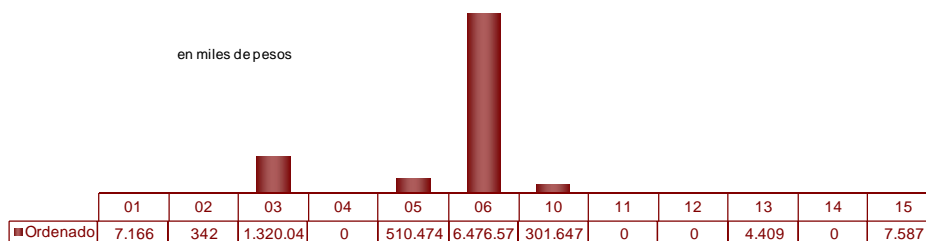
Por programas

| Programa | Presupuesto | Compromiso | Devengado Ordenado a Pagar | Pagado |
|--|----------------------|--------------------|-------------------------------|--------------------|
| 004 - Aportes A Agencia Córdoba Deportes - S.E.M. | 153.033.000 | 69.209.974 | 69.209.974 | 53.200.339 |
| 651 - Desarrollo Social | 371.511.000 | 214.425.610 | 214.230.911 | 171.395.179 |
| 652 - (C.E.) Desarrollo Social - Cuenta Especial Ley 8665 | 101.125.000 | 49.883.578 | 36.508.457 | 22.676.807 |
| 659 - (C.E.) Atención Integral Para Las Personas Mayores - Cuenta Especial Ley 8665 | 103.896.000 | 79.919.931 | 25.106.923 | 4.098.146 |
| 661 - Tarifa Solidaria | 2.000.000 | 2.000.000 | 2.000.000 | 0 |
| 662 - Hábitat | 503.000 | 138.412 | 138.412 | 1.895 |
| 663 - Consejo Políticas Sociales | 100.000 | 0 | 0 | 0 |
| 664 - Regularización Dominial | 2.800.000 | 1.371.339 | 1.371.339 | 22.971 |
| 665 - Emergencias Naturales | 2.100.000 | 0 | 0 | 0 |
| 667 - Veteranos De Malvinas | 89.852.000 | 89.141.023 | 46.225.103 | 36.011.484 |
| 668 - (C.E.) Turismo Social - Cuenta Especial Ley 8665 | 22.279.000 | 4.211.360 | 4.211.360 | 0 |
| 669 - (C.E) Erradicación Del Chagas - Cuenta Especial Ley 8665 | 800.000 | 0 | 0 | 0 |
| 670 - (C.E.) Complemento Nutricional Para Grupos Vulnerables- Cuenta Especial Ley 8665 | 36.000.000 | 11.900.100 | 11.900.100 | 5.459.608 |
| 683 - Programa Alimentario Provincial | 11.250.000 | 6.512.661 | 0 | 0 |
| 686 - Reparacion Provincial A Ex Presos Politicos De La Dictadura | 13.888.000 | 5.442.758 | 5.442.758 | 2.651.626 |
| 691 - Asistencia A La Familia | 131.076.000 | 40.049.413 | 17.402.550 | 12.251.757 |
| Total general | 1.042.213.000 | 574.206.160 | 433.747.887 | 307.769.813 |

Jurisdicción 1.70: Gastos Generales de la Administración

Por partida principal

| Partida Principal | Presupuestado | Comprometido | Devengado Ordenado a Pagar | Pagado |
|---|-----------------------|----------------------|----------------------------|----------------------|
| 01 . Personal | 37.573.000 | 7.166.199 | 7.166.199 | 5.817.773 |
| 02 . Bienes De Consumo | 1.673.000 | 346.830 | 342.328 | 131.631 |
| 03 . Servicios No Personales | 2.210.694.000 | 1.392.095.302 | 1.320.043.766 | 1.233.715.689 |
| 04 . Previsión Presupuestaria Corriente | 5.217.983.000 | 0 | 0 | 0 |
| 05 . Intereses Y Gastos Financieros | 687.444.000 | 510.517.957 | 510.473.776 | 510.471.004 |
| 06 . Transferencias Para Erogaciones Corrientes | 13.122.479.000 | 6.476.573.146 | 6.476.573.146 | 6.304.008.438 |
| 10 . Transferencias Para Erogaciones De Capital | 495.410.000 | 301.646.627 | 301.646.627 | 287.803.239 |
| 11 . Bienes De Capital | 37.689.000 | 19.752 | 0 | 0 |
| 12 . Trabajos Públicos | 8.002.000 | 0 | 0 | 0 |
| 13 . Bienes Preexistentes | 13.006.000 | 4.851.317 | 4.409.091 | 2.288.464 |
| 14 . Previsión Presupuestaria De Capital | 0 | 0 | 0 | 0 |
| 15 . Activos Financieros | 8.206.000 | 7.587.361 | 7.587.361 | 7.587.361 |
| Total | 21.840.159.000 | 8.700.804.490 | 8.628.242.293 | 8.351.823.599 |



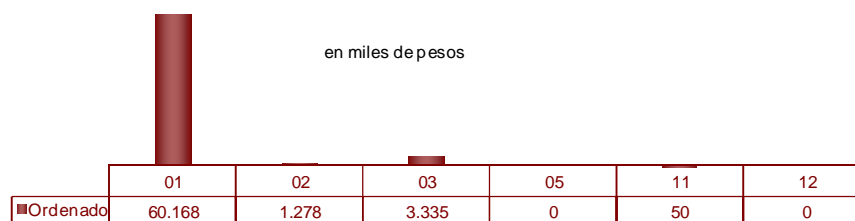
Por programas

| Programa | Presupuesto | Compromiso | Devengado Ordenado a Pagar | Pagado |
|---|-----------------------|----------------------|----------------------------|----------------------|
| 700 - Coparticipación Impositiva Y Apoyo Financiero A Municipios | 11.138.952.000 | 5.423.256.211 | 5.423.256.211 | 5.251.154.386 |
| 701 - Participación En Organismos Interprovinciales | 130.340.000 | 66.179.092 | 66.179.092 | 66.179.092 |
| 702 - Deuda Pública | 529.397.000 | 510.506.658 | 510.462.476 | 510.459.705 |
| 705 - Crédito Adicional | 5.217.983.000 | 0 | 0 | 0 |
| 707 - Servicios A Instituciones Bancarias | 395.383.000 | 163.298.115 | 163.298.115 | 163.298.115 |
| 708 - Gastos Generales De La Administración | 3.314.203.000 | 2.121.598.369 | 2.121.156.143 | 2.102.067.848 |
| 710 - Abastecimientos Comunes | 419.729.000 | 238.384.245 | 166.308.455 | 83.990.718 |
| 711 - Seguro De Vida E Incapacidad Y Resguardo Del Automotor | 291.337.000 | 52.089.623 | 52.089.623 | 49.181.558 |
| 712 - Actualización E Intereses Por Mora - Administración Central | 10.241.000 | 0 | 0 | 0 |
| 717 - Financiamiento Municipios Y Comunas | 392.594.000 | 125.492.177 | 125.492.177 | 125.492.178 |
| Total general | 21.840.159.000 | 8.700.804.490 | 8.628.242.293 | 8.351.823.599 |

Jurisdicción 1.80 - Ministerio De Trabajo

Por partida principal

| Partida Principal | Presupuestado | Comprometido | Devengado Ordenado a Pagar | Pagado |
|-------------------------------------|--------------------|-------------------|-------------------------------|-------------------|
| 01 . Personal | 122.393.000 | 60.168.075 | 60.168.075 | 53.517.803 |
| 02 . Bienes De Consumo | 4.092.000 | 1.277.589 | 1.277.589 | 1.042.454 |
| 03 . Servicios No Personales | 21.254.000 | 4.883.277 | 3.335.249 | 2.500.669 |
| 05 . Intereses Y Gastos Financieros | 5.000 | 0 | 0 | 0 |
| 11 . Bienes De Capital | 1.569.000 | 49.895 | 49.895 | 44.188 |
| 12 . Trabajos Públicos | 211.000 | 0 | 0 | 0 |
| Total | 149.524.000 | 66.378.835 | 64.830.807 | 57.105.115 |



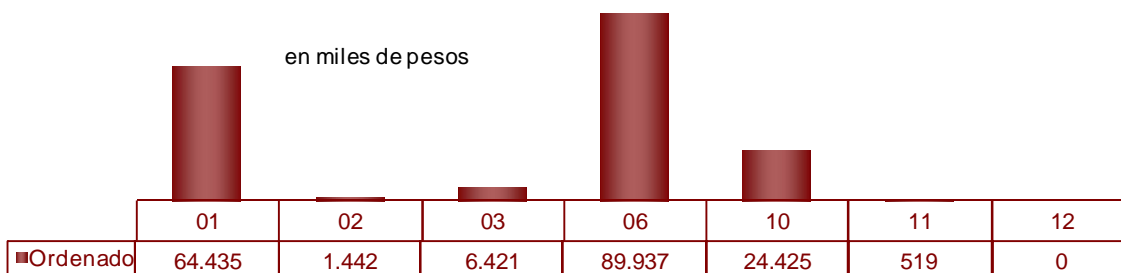
Por programas

| Programa | Presupuesto | Compromiso | Devengado Ordenado a Pagar | Pagado |
|--|--------------------|-------------------|-------------------------------|-------------------|
| 800 - Trabajo | 117.417.000 | 56.486.920 | 55.607.892 | 49.334.915 |
| 801 - Convenio Con Superintendencia De Riesgos Del Trabajo | 12.500.000 | 5.723.209 | 5.723.209 | 4.985.004 |
| 802 - (C.E.) Multas Sec.Trabajo - Cuenta Especial Ley | | | | |
| 8015 | 19.607.000 | 4.168.706 | 3.499.706 | 2.785.197 |
| Total general | 149.524.000 | 66.378.835 | 64.830.807 | 57.105.115 |

Jurisdicción 1.85 - Ministerio De Industria, Comercio y Minería

Por partida principal

| Partida Principal | Presupuestado | Comprometido | Devengado Ordenado a Pagar | Pagado |
|---|--------------------|--------------------|-------------------------------|--------------------|
| 01 . Personal | 120.321.000 | 64.435.157 | 64.435.157 | 54.055.262 |
| 02 . Bienes De Consumo | 6.847.000 | 1.442.240 | 1.442.240 | 1.341.174 |
| 03 . Servicios No Personales | 24.737.000 | 7.965.420 | 6.421.207 | 5.341.594 |
| 06 . Transferencias Para Erogaciones Corrientes | 267.578.000 | 96.146.225 | 89.937.265 | 61.909.886 |
| 10 . Transferencias Para Erogaciones De Capital | 167.118.000 | 25.048.500 | 24.425.250 | 16.341.030 |
| 11 . Bienes De Capital | 3.249.000 | 518.674 | 518.674 | 518.595 |
| 12 . Trabajos Públicos | 1.020.000 | 0 | 0 | 0 |
| Total | 590.870.000 | 195.556.215 | 187.179.792 | 139.507.542 |



Por programas

| Programa | Presupuesto | Compromiso | Devengado Ordenado a Pagar | Pagado |
|---|--------------------|--------------------|-------------------------------|--------------------|
| 003 - Aportes A Agencia Córdoba Turismo - S.E.M. | 228.654.000 | 92.911.587 | 92.911.587 | 66.054.758 |
| 253 - Promoción De La Calidad De Los Alimentos De Córdoba | 960.000 | 260.002 | 128.002 | 106.002 |
| 254 - Aumento De La Calidad De Los Alimentos De Córdoba | 1.800.000 | 214.059 | 214.059 | 208.412 |
| 653 - Cooperativas Y Mutuales | 92.000 | 18.696 | 18.696 | 18.696 |
| 654 - (C.E.) Cooperativas Y Mutuales - Cuenta Especial Ley 7734 | 6.600.000 | 1.443.158 | 1.443.158 | 1.230.770 |
| 655 - Convenios Con Instituto Nacional De Asociativismo Y Economía Social (I.N.A.E.S.) | 110.000 | 0 | 0 | 0 |
| 850 - Ministerio De Industria, Comercio Y Minería | 59.244.000 | 36.096.543 | 35.461.447 | 30.071.114 |
| 851 - Industria | 179.778.000 | 19.319.584 | 12.487.374 | 5.527.663 |
| 852 - Pyme Y Desarrollo Emprendedor | 25.525.000 | 8.751.723 | 8.451.723 | 6.742.631 |
| 853 - Registro, Fiscalización Y Prevención Industrial | 600.000 | 48.221 | 48.221 | 45.234 |
| 854 - Comercio | 16.345.000 | 10.769.378 | 10.769.378 | 9.083.398 |
| 855 - Defensa Del Consumidor Y Lealtad Comercial | 1.450.000 | 666.177 | 666.177 | 519.118 |
| 856 - Tribunal Minero Provincial | 2.236.000 | 749.068 | 749.068 | 628.566 |
| 857 - Minería | 24.328.000 | 9.548.559 | 9.310.000 | 7.830.109 |
| 858 - (C.E.) Fondo Minero Provincial - Cuenta Especial Leyes 7059 Y 7071 | 2.400.000 | 686.786 | 686.786 | 562.944 |
| 859 - Fundación Córdoba Tics | 1.000 | 0 | 0 | 0 |
| 860 - Seguimiento De La Exploración De Hidrocarburos | 2.000 | 0 | 0 | 0 |
| 861 - Consumidor Informado | 1.080.000 | 429.632 | 191.074 | 191.074 |
| 862 - (C.E.) Registro Comercial Sifcos (Sistema De Información Para El Fortalecimiento De La Actividad Comercial Y De Servicios) Cuenta Especial Ley 9693 | 10.200.000 | 667.776 | 667.776 | 640.593 |
| 863 - Programa De Desarrollo Territorial En El Área Metropolitana De Córdoba (Remeco) | 1.500.000 | 0 | 0 | 0 |
| 865 - Aportes A Agencia Procórdoba S.E.M | 23.150.000 | 11.906.159 | 11.906.159 | 9.451.975 |
| 868 - Metrología Legal | 100.000 | 0 | 0 | 0 |
| 869 - Desarrollo Regional | 465.000 | 23.413 | 23.413 | 23.413 |
| 870 - (C.E.) Registro Industrial - Siic (Sistema De Inform. Industrial De La Pcia De Cba) - Ley 10.240 | 4.250.000 | 1.045.692 | 1.045.692 | 571.071 |
| Total general | 590.870.000 | 195.556.215 | 187.179.792 | 139.507.542 |

Jurisdicción 2.0: Poder Legislativo

Por partida principal

| Partida Principal | Presupuestado | Comprometido | Devengado Ordenado a Pagar | Pagado |
|---|--------------------|--------------------|-------------------------------|--------------------|
| 01 . Personal | 436.710.000 | 214.573.054 | 214.573.054 | 190.728.230 |
| 02 . Bienes De Consumo | 14.134.000 | 4.996.467 | 4.996.467 | 4.478.556 |
| 03 . Servicios No Personales | 47.427.000 | 8.348.293 | 7.465.809 | 6.217.340 |
| 05 . Intereses Y Gastos Financieros | 17.000 | 8.246 | 8.246 | 6.162 |
| 06 . Transferencias Para Erogaciones Corrientes | 6.356.000 | 26.000 | 26.000 | 6.000 |
| 11 . Bienes De Capital | 4.848.000 | 736.615 | 736.615 | 727.628 |
| 12 . Trabajos Públicos | 20.000 | 0 | 0 | 0 |
| Total | 509.512.000 | 228.688.675 | 227.806.191 | 202.163.915 |



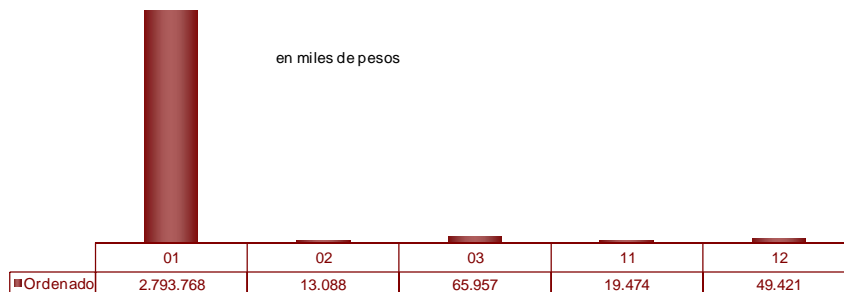
Por programas

| Programa | Presupuesto | Compromiso | Devengado Ordenado a Pagar | Pagado |
|--|--------------------|--------------------|-------------------------------|--------------------|
| 900 - Funcionamiento De La Legislatura De La Provincia De Córdoba - Actividades Centrales | 485.033.000 | 227.393.707 | 226.511.223 | 201.088.769 |
| 901 - Programa De Apoyo A Los Sistemas Educativos | 1.763.000 | 0 | 0 | 0 |
| 902 - Recursos Económicos Para Organismos De Derechos Humanos | 900.000 | 0 | 0 | 0 |
| 903 - Foro Social Por La Inclusión Ciudadana | 1.795.000 | 0 | 0 | 0 |
| 905 - Jurado De Enjuiciamiento Magistrados Y Funcionarios | 3.281.000 | 913.409 | 913.409 | 789.951 |
| 906 - Comisiones No Permanentes Del Poder Legislativo Y Comisiones Especiales | 7.286.000 | 154.416 | 154.416 | 74.064 |
| 907 - Programa De Fortalecimiento Legislativo A Los Concejos Deliberantes | 866.000 | 14.802 | 14.802 | 3.900 |
| 908 - Elaboración E Implementación Del Digesto Jurídico Provincial Y Digesto Del Poder Legislativo | 270.000 | 15.500 | 15.500 | 11.500 |
| 910 - Programa De Financiamiento De Las Comisiones Permanentes Del Poder Legislativo | 6.730.000 | 196.840 | 196.840 | 195.730 |
| 911 - Estimulo A Las Ediciones Literarias Cordobesas | 1.588.000 | 0 | 0 | 0 |
| Total general | 509.512.000 | 228.688.675 | 227.806.191 | 202.163.915 |

Jurisdicción 3.0: Poder Judicial

Por partida principal

| Partida Principal | Presupuestado | Comprometido | Devengado Ordenado a Pagar | Pagado |
|------------------------------|----------------------|----------------------|-------------------------------|----------------------|
| 01 . Personal | 5.072.908.000 | 2.793.768.112 | 2.793.768.112 | 2.264.941.275 |
| 02 . Bienes De Consumo | 61.258.000 | 29.031.215 | 13.088.148 | 11.764.674 |
| 03 . Servicios No Personales | 160.398.000 | 123.774.390 | 65.957.141 | 62.768.629 |
| 11 . Bienes De Capital | 57.851.000 | 39.671.551 | 19.474.498 | 19.349.188 |
| 12 . Trabajos Públicos | 163.563.000 | 143.491.749 | 49.420.911 | 49.420.911 |
| Total | 5.515.978.000 | 3.129.737.017 | 2.941.708.810 | 2.408.244.677 |



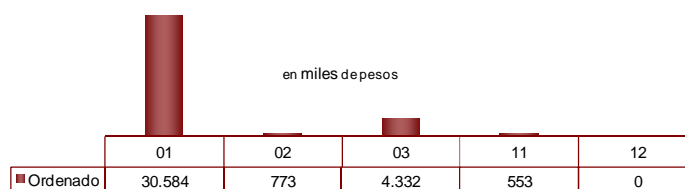
Por programas

| Programa | Presupuesto | Compromiso | Devengado Ordenado a Pagar | Pagado |
|--|----------------------|----------------------|-------------------------------|----------------------|
| 920 - Administración De Justicia - Actividades Centrales | 4.020.518.000 | 2.162.758.293 | 2.162.758.293 | 1.753.194.832 |
| 921 - Ministerio Público | 1.053.822.000 | 632.627.597 | 631.009.819 | 511.746.443 |
| 922 - Programa De Apoyo Al Servicio De Justicia | 21.224.000 | 11.250.793 | 10.880.210 | 8.641.986 |
| 923 - (C.E.) Administración De Justicia - Cuenta Especial Ley 8002 | 415.000.000 | 323.089.658 | 137.049.812 | 134.650.739 |
| 924 - Funcionamiento Del Fuero Electoral De La Provincia | 4.814.000 | 10.677 | 10.677 | 10.677 |
| 925 - (C.E.) Descontaminación Y Compactación De Vehículos- Ley 10207 | 600.000 | 0 | 0 | 0 |
| Total general | 5.515.978.000 | 3.129.737.017 | 2.941.708.810 | 2.408.244.677 |

Jurisdicción 4.0: Defensoría del Pueblo

Por partida principal

| Partida Principal | Presupuestado | Comprometido | Devengado Ordenado a Pagar | Pagado |
|------------------------------|-------------------|-------------------|-------------------------------|-------------------|
| 01 . Personal | 59.464.000 | 30.584.237 | 30.584.237 | 27.297.689 |
| 02 . Bienes De Consumo | 2.076.000 | 773.225 | 773.225 | 540.776 |
| 03 . Servicios No Personales | 12.608.000 | 5.890.087 | 4.332.078 | 1.474.891 |
| 11 . Bienes De Capital | 554.000 | 553.281 | 553.281 | 194.113 |
| 12 . Trabajos Públicos | 20.000 | 0 | 0 | 0 |
| Total | 74.722.000 | 37.800.830 | 36.242.821 | 29.507.469 |



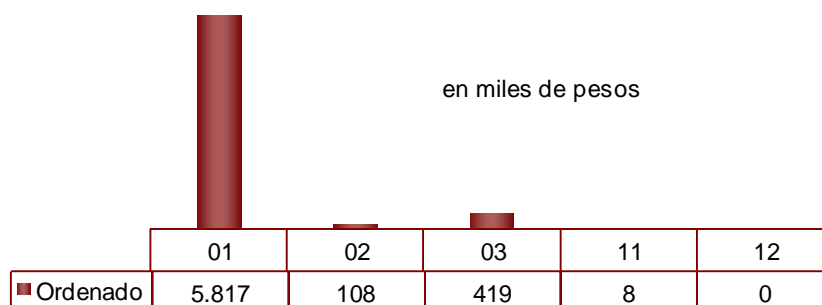
Por programas

| Programa | Presupuesto | Compromiso | Devengado Ordenado a Pagar | Pagado |
|--|-------------------|-------------------|-------------------------------|-------------------|
| 940 - Defensoría Del Pueblo - Actividades Centrales | 70.048.000 | 35.230.152 | 34.091.352 | 28.857.092 |
| 941 - Defensor Del Pueblo Con El Interior | 633.000 | 502.431 | 502.431 | 70.184 |
| 942 - Centro De Mediación Comunitaria | 445.000 | 222.540 | 222.540 | 147.923 |
| 943 - Trata De Personas | 783.000 | 224.963 | 224.963 | 157.618 |
| 944 - Bastones Verdes | 99.000 | 54.345 | 54.345 | 13.813 |
| 946 - Instituto De Estadística (Inedep) | 1.207.000 | 848.868 | 429.659 | 65.992 |
| 947 - Instituto De Género Y Promoción De La Igualdad | 858.000 | 361.462 | 361.462 | 84.737 |
| 948 - Navegación Segura Por Internet | 159.000 | 87.292 | 87.292 | 35.785 |
| 950 - Educación Para La Seguridad Vial | 235.000 | 184.550 | 184.550 | 22.999 |
| 951 - Protección Del Ambiente | 26.000 | 14.885 | 14.885 | 2.885 |
| 952 - Elegí Ser Libre | 229.000 | 69.340 | 69.340 | 48.440 |
| Total general | 74.722.000 | 37.800.830 | 36.242.821 | 29.507.469 |

Jurisdicción 4.5: Defensoría De Los Derechos De Niñas, Niños Y Adolescentes

Por partida principal

| Partida Principal | Presupuestado | Comprometido | Devengado Ordenado a Pagar | Pagado |
|------------------------------|-------------------|------------------|----------------------------|------------------|
| 01 . Personal | 9.747.000 | 5.816.952 | 5.816.952 | 5.042.925 |
| 02 . Bienes De Consumo | 600.000 | 108.088 | 108.088 | 103.907 |
| 03 . Servicios No Personales | 2.188.000 | 528.639 | 418.639 | 394.410 |
| 11 . Bienes De Capital | 115.000 | 8.469 | 8.469 | 8.469 |
| 12 . Trabajos Públicos | 50.000 | 0 | 0 | 0 |
| Total | 12.700.000 | 6.462.147 | 6.352.147 | 5.549.711 |



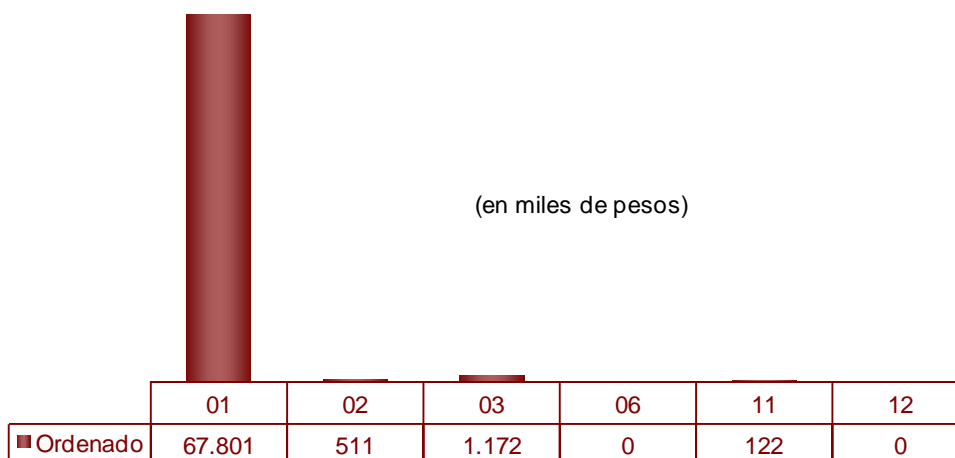
Por programas

| Programa | Presupuesto | Compromiso | Devengado Ordenado a Pagar | Pagado |
|---|-------------------|------------------|----------------------------|------------------|
| 960 - (C.E.) Defensoría De Los Derechos De Niñas, Niños Y Adolescentes - Cuenta Especial Ley 8665 | 12.374.000 | 6.435.375 | 6.325.375 | 5.522.938 |
| 961 - (C.E.) Mesas De Trabajo - Cuenta Especial Ley 8665 | 76.000 | 420 | 420 | 420 |
| 962 - (C.E.) Capacitaciones - Cuenta Especial Ley 8665 | 173.000 | 2.353 | 2.353 | 2.353 |
| 963 - (C.E.) Difusión - Cuenta Especial Ley 8665 | 77.000 | 24.000 | 24.000 | 24.000 |
| Total general | 12.700.000 | 6.462.147 | 6.352.147 | 5.549.711 |

Jurisdicción 5.0: Tribunal de Cuentas

Por partida principal

| Partida Principal | Presupuestado | Comprometido | Devengado Ordenado a Pagar | Pagado |
|---|--------------------|-------------------|-------------------------------|-------------------|
| 01 . Personal | 139.068.000 | 67.801.186 | 67.801.186 | 60.251.115 |
| 02 . Bienes De Consumo | 1.771.000 | 520.145 | 511.083 | 495.984 |
| 03 . Servicios No Personales | 5.034.000 | 1.864.195 | 1.171.695 | 1.148.508 |
| 06 . Transferencias Para Erogaciones Corrientes | 300.000 | 0 | 0 | 0 |
| 11 . Bienes De Capital | 984.000 | 126.423 | 121.743 | 120.703 |
| 12 . Trabajos Públicos | 20.000 | 0 | 0 | 0 |
| Total | 147.177.000 | 70.311.948 | 69.605.706 | 62.016.310 |

*Por programas*

| Programa | Presupuesto | Compromiso | Devengado Ordenado a Pagar | Pagado |
|--|--------------------|-------------------|-------------------------------|-------------------|
| 980 - Control Externo De La Administración Pública - Actividades Centrales | 145.757.000 | 70.248.308 | 69.602.066 | 62.012.670 |
| 981 - (C.E.) Fondo De Perfeccionamiento Institucional Y De Convenios Especiales- Cuenta Especial | 1.420.000 | 63.640 | 3.640 | 3.640 |
| Total general | 147.177.000 | 70.311.948 | 69.605.706 | 62.016.310 |

Clasificación Económica del Gasto

Administración General

| Clasificador Económico | Presupuestado | Comprometido | Devengado Ordenado a Pagar | Pagado |
|-----------------------------|-----------------------|-----------------------|----------------------------|-----------------------|
| 02 - Erogaciones Corrientes | 82.359.781.800 | 39.493.441.756 | 37.965.532.724 | 33.432.838.391 |
| 03 - Erogaciones de Capital | 12.756.927.200 | 5.048.497.940 | 3.429.280.281 | 2.290.379.090 |
| Total general | 95.116.709.000 | 44.541.939.695 | 41.394.813.005 | 35.723.217.481 |

Análisis porcentual del gasto respecto de la etapa anterior

| | % de Comprometido s/Presupuesto | % de Ord.a Pagar s/Comprometido | % de Pagado s/Ordenado |
|------------------------|---------------------------------|---------------------------------|------------------------|
| Erogaciones Corrientes | 47,95% | 96,13% | 88,06% |
| Erogaciones de Capital | 39,57% | 67,93% | 66,79% |
| Total general | 46,83% | 92,93% | 86,30% |

Rentas Generales

| | Presupuestado | Comprometido | Devengado Ordenado a Pagar | Pagado |
|-----------------------------|-----------------------|-----------------------|----------------------------|-----------------------|
| 02 - Erogaciones Corrientes | 60.037.128.800 | 29.050.203.137 | 28.053.660.368 | 24.101.468.960 |
| 03 - Erogaciones de Capital | 3.119.107.200 | 1.354.274.398 | 1.304.248.462 | 784.476.901 |
| Total general | 63.156.236.000 | 30.404.477.536 | 29.357.908.830 | 24.885.945.861 |

Recursos Afectados

| | Presupuestado | Comprometido | Devengado Ordenado a Pagar | Pagado |
|-----------------------------|-----------------------|-----------------------|----------------------------|-----------------------|
| 02 - Erogaciones Corrientes | 22.322.653.000 | 10.443.238.618 | 9.911.872.356 | 9.331.369.431 |
| 03 - Erogaciones de Capital | 9.637.820.000 | 3.694.223.542 | 2.125.031.820 | 1.505.902.190 |
| Total general | 31.960.473.000 | 14.137.462.160 | 12.036.904.176 | 10.837.271.620 |



De la Situación del Tesoro

| Concepto | Importe |
|---|-----------------------|
| Valores Activos | |
| Saldo en Bancos y otros activos líquidos | 7.362.159.750 |
| Otros Activos | 13.348.153.541 |
| Total | 20.710.313.291 |
| Valores Pasivos | |
| Obligaciones del Tesoro del Ejercicio | 5.671.753.530 |
| Obligaciones del Tesoro de Ej. anteriores | 2.401.078.112 |
| Otros Pasivos | 5.965.933.937 |
| Total | 14.038.765.579 |
| Diferencia | 6.671.547.712 |

Los saldos bancarios se conforman con los saldos en las cuentas, el Fondo Unificado Córdoba (FUCOR), netos del Fondo Unificado (FUCO), el que al final del período asciende a \$ 10.052.178.263,76

De las Obligaciones del Tesoro

En este rubro se incluyen exclusivamente, el Ordenado a Pagar no librado durante el período.

| Partida | Importe |
|---|----------------------|
| 01 - Personal | 2.585.732.719 |
| 02 - Bienes De Consumo | 412.217.153 |
| 03 - Servicios No Personales | 754.877.207 |
| 04 - Erogaciones Corrientes Sin Discriminar | 0 |
| 05 - Intereses Y Gastos Financieros | 1.208.934 |
| 06 - Transferencias Para Erogaciones Corrientes | 778.658.321 |
| 10 - Transferencias Para Erogaciones De Capital | 561.624.500 |
| 11 - Bienes De Capital | 43.386.728 |
| 12 - Trabajos Públicos | 531.743.383 |
| 13 - Bienes Preexistentes | 2.120.627 |
| 15 - Activos Financieros | 25.953 |
| 22 - Amortización De La Deuda | 158.006 |
| Total Administración General | 5.671.753.530 |

Ejecución Presupuestaria al 30/06/2016





Estado de la Deuda Pública

Deuda Pública Consolidada

Operaciones en Pesos

| Acreeedor-Operación | Valores Históricos al 01/01/2016 \$ | Valores Históricos al 30/06/2016 \$ | Variación real de la deuda al 30/06/2016 \$ | Valores Corrientes al 30/06/2016 \$ |
|---------------------------------------|--|--|--|--|
| Instituciones Financieras Nacionales | 22.337.032 | 16.683.731 | (5.653.301) | 29.036.786 |
| Instituciones Financieras Extranjeras | 528.163 | 528.163 | 0 | 528.163 |
| Proveedores y Contratistas | 59.946 | 59.946 | 0 | 59.946 |
| Gobierno Nacional | 5.073.926.634 | 5.348.869.237 | 274.942.603 | 5.348.869.237 |
| Otros Conceptos | 8.981.410 | 8.981.410 | 0 | 8.981.410 |
| Pasivo Consolidado | 920.520 | 920.521 | 1 | 920.521 |
| TOTAL OPERACIONES EN \$ | 5.106.753.705 | 5.376.043.008 | 269.289.302 | 5.388.396.063 |

Operaciones en Moneda Extranjera – Dólares Estadounidenses

| Acreeedor-Operación | Valores Históricos al 01/01/2016 U\$S | Valores Históricos al 30/06/2016 U\$S | Variación real de la deuda al 30/06/2016 U\$S | Valores Corrientes al 30/06/2016 \$ |
|--|--|--|--|--|
| Instituciones Financieras Extranjeras | 39.612.627 | 39.353.975 | (258.653) | 624.970.858 |
| Organismos Internacionales | 4.364.548 | 4.105.896 | (258.653) | 94.839.750 |
| Otros Bancos Extranjeros | 35.248.079 | 35.248.079 | 0 | 530.131.108 |
| Títulos Públicos | 133.498.983 | 337.260.351 | 203.761.368 | 5.072.395.678 |
| Otros | 6.017.481 | 4.106.182 | (1.911.299) | 61.756.972 |
| TOTAL OPERACIONES EN U\$S | 179.129.091 | 380.720.507 | 201.591.417 | 5.759.123.509 |
| TOTAL DEUDA EN PESOS | | | | 11.147.519.572 |

En virtud de las disposiciones legales vigentes no se incluye en el referido capítulo la Deuda de la Agencia Córdoba Inversión y Financiamiento SEM (ACIF), cuyo monto a valores corrientes al 30 de Junio de 2016 asciende a \$17.071.362.683 (Pesos Diecisiete Mil Setenta y Un Millones Trescientos Sesenta y Dos Mil Seiscientos Ochenta y Tres).

Los valores de la deuda se exponen a Valores Corrientes. Para determinar dicho valor, se consideró el mecanismo de actualización correspondiente al encuadramiento legal de cada operación.

Operaciones en Moneda Extranjera-Dólares Estadounidenses:

Se aplicó el tipo de cambio vendedor BNA al 30 de Junio de 2016 de \$15,04 sobre los saldos de deuda.

Organismos Multilaterales:

BID 857/OC

Con respecto a esta operatoria cabe informar que se ha procedido a exponer en la Cuenta de Inversión, en forma individual, las tres (3) obras que se encuentran incluidas en el Programa de Ejecución de Agua Potable y Saneamiento – VI Etapa.

Ellas son: 1) Obra de desagüe de líquidos cloacales –Cooperativa de Servicios Públicos de Sampacho LTDA., 2) Obra de desagüe de líquidos cloacales –Cooperativa de Electricidad, Vivienda, Obras y Servicios Públicos de Santa Catalina LTD. (Holmberg) y, 3) Acueducto San Francisco – Morteros y redes de distribución.

Cabe precisar que la referida a ésta última obra, considerando las características y condiciones particulares del desembolso efectuado, originalmente se expuso en unidad de cuenta de la Canasta de Monedas equivalente a dólares estadounidenses, conforme a la unidad que a tal efecto el BID prestó a la Nación Argentina. Posteriormente, la Nación aceptó una oferta de conversión de deuda efectuada por ese organismo, lo que trajo aparejado su conversión a dólares. En consecuencia, atento a lo informado por el Ente Nacional de Obras Hídricas de Saneamiento (ENOHSA) se fijó la Unidad de Canasta de Moneda de Cuenta en 1,75376638355.

BONCOR 2017

Por Ley Provincial N° 9.489 se crea el Programa para la Emisión de Títulos de Deuda Provinciales por hasta la suma de Dólares Estadounidenses Quinientos Millones (U\$S500.000.000). Por Decreto Provincial N°866/2009 se aprobó la emisión de la Primera Serie por la suma de Dólares Estadounidenses Ciento Cincuenta Millones (U\$S150.000.000) que se concretó con fecha 27 de Noviembre de 2009.

Los "BONCOR 2017" están denominados en Dólares Estadounidenses y se encuentran representados por un único certificado global depositado por la Provincia en la Caja de Valores. Los mismos se componen de noventa y seis (96) cupones mensuales de intereses y amortización de capital, siendo el vencimiento de cada cupón los días 07 de cada mes, devengando intereses sobre saldo a una tasa fija del 12 % anual.

Se concretó un Fideicomiso Financiero con Fines de Garantía con el DEUTSCHE BANK S.A. por medio del cual los títulos se garantizan con la cesión fiduciaria en pago de los derechos de la Provincia sobre los fondos de Coparticipación Federal de Impuestos recibidos por la misma en virtud del Régimen de Coparticipación.

BONCOR 2017 - Segunda Serie

Con fecha 17 de Agosto de 2010 se efectuó la segunda emisión de los BONCOR 2017 por el monto de U\$S400.000.000 (Dólares Cuatrocientos Millones) en el marco de las Leyes Provinciales N°9.489 y N°9.740, y Decretos Provinciales N°2004/09, 625/10 y 1170/10.

Estos títulos amortizarán en un único pago el 17 de agosto de 2017, devengarán intereses semestrales a partir del 17 de febrero de 2011 a una tasa del 12.375% TNA; condiciones estás, establecidas en el artículo 1 de la Resolución del Ministerio de Finanzas N° 245/10.

Convenio de Compraventa de Acciones y Reestructuración de Pasivos Decreto PE N° 165/2010-Impregilo Internacional Infraestructuras N.V.

Por Decreto N°165/2010 se ratifica el Convenio de Compraventa de Acciones y Reestructuración de Pasivos de fecha 3 de Febrero de 2010 celebrado entre la Provincia de Córdoba (Comprador), Impregilo Internacional Infraestructuras N.V. (Vendedor), Iglys S.A. y Caminos de las Sierras S.A. (CASISA). A través de este convenio la Provincia compra las Acciones de CASISA al Vendedor. Esta operación está garantizada con los recursos que le corresponde a la Provincia en virtud del Régimen de Coparticipación Federal de Impuestos.

Convenio de Compraventa de Acciones Decreto PE N° 926/2010- Empresa Constructora Delta S.A.

Con fecha 07 de Junio de 2010 se celebra un Convenio de Compraventa de Acciones entre la Provincia de Córdoba (Comprador) y Empresa Constructora Delta S.A. (Vendedor); por medio del cual la Provincia adquiere las acciones que la empresa DELTA posee de Caminos de las Sierras S.A. (CASISA) por el monto de U\$S 546.812 (DOLARES QUINIENTOS CUARENTA Y SEIS MIL OCHOCIENTOS DOCE). Este convenio es ratificado por Decreto N° 926/2010. Esta operación está garantizada con los recursos que le corresponde a la Provincia en virtud del Régimen de Coparticipación Federal de Impuestos.

Convenio de Compraventa de Acciones Decreto PE N° 587/2010- Empresa Constructora Codi S.A.

Con fecha 29 de Marzo de 2010 se celebra un Convenio de Compraventa de Acciones entre la Provincia de Córdoba (Comprador) y CODI S.A. (Vendedor); por medio del cual la Provincia compra las acciones que la empresa CODI posee de Caminos de las Sierras S.A. (CASISA) por el importe de U\$S1.382.452 (DOLARES UN MILLON TRESCIENTOS OCHENTA Y DOS MIL CUATROCIENTOS CINCUENTA Y DOS). Este convenio es ratificado por Decreto N° 587/2010. Esta operación está garantizada con los recursos que le corresponde a la Provincia en virtud del Régimen de Coparticipación Federal de Impuestos.

Operaciones en Pesos:

Se actualizaron con aplicación del CER los montos correspondientes al stock de la deuda por Industrial and Commercial Bank of China (Argentina) S.A. ex Standard Bank.

Convenio de Asunción por la Provincia y Reestructuración de Deudas de Municipios y Comunas (Ley 9079). Delegación de Pasivos del Banco de la Provincia de Córdoba S.A.

Luego de celebrarse el Convenio marco de Refinanciación y Compensación de Obligaciones Recíprocas entre la Provincia y Municipios y/o Comunas, el cual determinaba la asunción de la deuda consolidada de los antes mencionados con diferentes organismos y entidades provinciales, la que fuera ratificada por Ley N° 9079, y a fin de desobligar a los mismos frente al Banco de la Provincia de Córdoba S.A., en cumplimiento de los compromisos referidos, se instrumentó la sustitución de deudores, resultando una deuda trasladable a la Provincia al 31 de Julio de 2004 por un monto de \$ 120.732.375,99.

En parte de pago de la deuda referida ut supra, la Provincia de Córdoba asumió Pasivos del Banco de la Provincia de Córdoba S.A. con el Banco de la Nación Argentina, Banco BICE y Banco Galicia.

Los datos imputados corresponden a lo informado en el referido convenio por el Banco de la Provincia de Córdoba S.A. según su contabilidad, sujeto a ajuste.

Con motivo de la discusión judicial con el Banco de Galicia generada por la Provincia de Córdoba, en virtud de que la referida institución retuvo de la Coparticipación Federal de Impuestos sumas que excedían los servicios de deuda a su vencimiento en una magnitud tal que la diferencia en exceso de la retención superaba el stock de deuda que se exponía en la Cuenta de Inversión, por un criterio de prudencia y razonabilidad, hasta tanto se diriman las cuestiones judiciales, la Provincia no expone importe alguno como adeudado al Banco de Galicia, toda vez que de acuerdo a nuestras imputaciones contables la misma se encuentra extinguida.

Convenio Modificatorio entre la Provincia y el Banco de la Provincia de Córdoba S.A.

Con fecha 28 de Septiembre del 2006 se celebró el Convenio N°22 por medio del cual se modifica el Convenio de Asunción por la Provincia de Córdoba y Reestructuración de deuda de Municipios y Comunas (Ley N° 9079). Delegación de Pasivos del Banco Provincia de Córdoba S.A.

Se establece que el saldo adeudado al 31/08/2006 asciende a la suma de pesos CINCUENTA Y TRES MILLONES CIENTO SESENTA Y OCHO MIL QUINIENTOS ONCE CON 40/100 (\$53.168.511.40) el cual incluye la capitalización de los intereses entre el 24/08/2006 (vencimiento original) y el 31/08/2006 por la suma de \$45.048,35.

Con posterioridad y a los fines de reflejar los lineamientos que establece el Ministerio de Economía de la Nación, la Provincia y el Banco Provincia de Córdoba, han celebrado con fecha 31 de Agosto del 2007 el Convenio de Readequación de Deuda Provincial. A través de dicho convenio se deja sin efecto el "Ajuste del Capital" establecido por el Convenio N° 22.

Industrial and Commercial Bank of China (Argentina) S.A. ex Standard Bank:

Conforme al convenio suscripto dicha deuda quedó consolidada por aplicación de la Ley de Emergencia Económica N°25.561, los Decretos del Poder Ejecutivo Nacional N°214/02 y 471/02, la comunicación del BCRA "A" 3507 y sus modificatorias y la Ley N°25.713.

Cabe aclarar que se ha reemplazado dentro de las Entidades Financieras Nacionales al Bank Boston por el Standard Bank con motivo de la transferencia de fondo de comercio celebrada el 1° de Abril del 2007 por dichas entidades en términos de la Ley 11.867.

Actualmente el Industrial and Commercial Bank of China (ICBC) ha adquirido la mayoría accionaria del Banco por lo cual se modifica su denominación.

Pagarés Vivienda.

En virtud del Decreto N°588/05 aprobado por Ley N°9245, se establece que cada certificado de obra referido a la operatoria "DE INQUILINO A PROPIETARIO" lleva una retención del 20% en concepto de Aporte al Financiamiento de la Construcción. Este aporte será restituido a cada contratista en tres pagarés que vencen a los 12, 24 y 36 meses a contar desde la fecha de la Recepción Provisoria.

Consecuentemente, el Ministerio de Obras y Servicios Públicos – Subsecretaría de Vivienda ha dictado las Resoluciones correspondientes a fin de reflejar en la Ejecución de Presupuesto y en este Apéndice referido a la deuda de la Provincia, los pagarés emitidos de acuerdo a lo establecido en la mencionada operatoria.

Refinanciación Nación- Programa Federal de Desendeudamiento de las Provincias Argentinas

Por medio del Decreto Nacional N°660/2010 se crea el "Programa Federal de Desendeudamiento de las Provincias Argentinas" con el objeto de reducir las deudas que las Provincias mantienen con el Gobierno Nacional y reprogramar la deuda resultante de cada Provincia. Las deudas de la Provincia que ingresan a este Programa son: Bonos Garantizados-Dto. 1579/2002 del PEN, Bonos Garantizados-Dto. 1579/2002 del PEN-Municipal, Programa de Ayuda Financiera 2005, Programa de Ayuda Financiera 2006, Programa de Ayuda Financiera 2007, Programa de Ayuda Financiera 2008, Programa de Ayuda Financiera 2009, Convenio Desarrollo de Obras de Infraestructura, Convenio Desarrollo de Obras de Infraestructura 2007, Programa de Unificación Monetaria-BODEN 2011. El saldo a refinanciar por estos conceptos al 31 de Mayo de 2010 asciende a la suma de \$6.253.525.695,70.

A través del Decreto Provincial N°1.227/10 se aprueban los Acuerdos celebrados entre la Provincia y el Estado Nacional, de donde surgen los importes a deducir del saldo a refinanciar que ascienden a \$1.584.438.258,05. Asimismo, por medio de la Resolución N°136 de fecha 11 de abril de 2011 perteneciente al Ministerio de Economía de la Nación se informó una redistribución realizada por el Ministerio del Interior del Fondo de Aportes del Tesoro Nacional correspondiéndole a la Provincia una suma de \$9.176.556,03. Resultando, por lo tanto, un saldo a refinanciar de \$4.659.910.881,62. Luego atento a lo establecido en el Inciso c) del artículo 6 del Convenio Bilateral celebrado entre la Provincia y el Gobierno Nacional se adicionó al saldo los intereses capitalizados durante todo el período de gracia.

Banco Provincia de Buenos Aires

Con fecha 30 de Noviembre de 2011 se suscribe el Convenio de Refinanciación de Deuda con el Banco de la Provincia de Buenos Aires por un monto total que asciende a la suma de \$3.833.805,98; en el marco del

Ejecución Presupuestaria al 30/06/2016



Convenio de Compensación y Extinción de Créditos entre el Gobierno de la Provincia de Córdoba y el Ente Peaje Ruta Provincial N° 13 de fecha 7 de abril de 2008.

Convenio entre Nación Argentina y Provincia de Córdoba – Dcto 261 – Sierras Chicas

Con fecha 27 de Marzo de 2015 se suscribe el Convenio Marco entre Nación y Provincia de Córdoba, por un total de \$540.665.000 (Pesos Quinientos Cuarenta Millones Seiscientos Sesenta y Cinco Mil), destinado a recuperar infraestructura dañada por el acontecimiento climático ocurrido en la Provincia de Córdoba – Sierras Chicas - de fecha 15 de Febrero de 2015. Las Obras a realizar se destinarán a: Infraestructura Vial, Infraestructura de Agua y Varios, Infraestructura Eléctrica y el mejoramiento y construcción de Viviendas. Este Convenio ha sido protocolizado con fecha 09 de Abril de 2015 bajo el Decreto Provincial Nro. 261/15.

Títulos Internacionales al 7,125% con Vencimiento en 2021

En el marco de lo autorizado por Ley 10.340, Decreto 140/2016 y Decreto 519/2016, mediante Resolución 181/2016 del Ministerio de Finanzas se aprobaron las condiciones definitivas de la emisión de Títulos Públicos Internacionales por hasta la suma de Dólares Estadounidenses Setecientos Veinticinco Millones (US\$725.000.000), y se instrumentó la realización de la oferta de canje en efectivo de los Boncor 2017 emitidos en el marco de las leyes N° 9489, 9740, 9702, 9833 y 9843, sus complementarias y modificatorias, por la suma de US\$199.995.000 de capital en valor nominal. La Administración General registra un total de Uso del Crédito de US\$312.500.000 y registra el rescate de US\$100.000.000 de capital en valor nominal en concepto del canje por efectivo de los Títulos Boncor 2017.

Operaciones en Pesos

| Acreeador - Operación | Valores Históricos al 01/01/2016 \$ | Valores Históricos al 30/06/2016 \$ | Variación real de la deuda al 30/06/2016 \$ | Valores Corrientes al 30/06/2016 \$ |
|---|--|--|--|--|
| Instituciones Financieras Nacionales | 22.337.032 | 16.683.731 | (5.653.301) | 29.036.786 |
| Otros Bancos Nacionales y Privados (no conforman el Canje) | 22.337.032 | 16.683.731 | (5.653.301) | 29.036.786 |
| Bco. de Córdoba (Ley 9079 - Acuerdo Global) | 15.136.539 | 11.346.852 | (3.789.687) | 11.346.852 |
| ICBC (Argentina) S.A. ex Standard Bank | 5.447.525 | 4.198.249 | (1.249.276) | 16.551.304 |
| Banco Provincia de Buenos Aires | 1.752.968 | 1.138.630 | (614.338) | 1.138.630 |
| Instituciones Financieras Extranjeras | 528.163 | 528.163 | 0 | 528.163 |
| Organismos Internacionales | 528.163 | 528.163 | 0 | 528.163 |
| BID - Ley N° 7940 | 528.163 | 528.163 | 0 | 528.163 |
| Proveedores y Contratistas | 59.946 | 59.946 | 0 | 59.946 |
| Pagarés Vivienda | 59.946 | 59.946 | 0 | 59.946 |
| Gobierno Nacional | 5.073.926.634 | 5.348.869.237 | 274.942.603 | 5.348.869.237 |
| Refinanciación Nación | 4.973.926.634 | 4.808.204.237 | (165.722.397) | 4.808.204.237 |
| Conv. Nación Pvcia.- Emergencia por inundaciones Dto 261/15 | 100.000.000 | 540.665.000 | 440.665.000 | 540.665.000 |
| Otros Conceptos | 8.981.410 | 8.981.410 | 0 | 8.981.410 |
| Emisión CECOR - Ley N° 8482 | 8.981.410 | 8.981.410 | 0 | 8.981.410 |
| Pasivo Consolidado | 920.520 | 920.521 | 0,8 | 920.521 |
| TOTAL ADMINISTRACION CENTRAL EN \$ | 5.106.753.705 | 5.376.043.008 | 269.289.302 | 5.388.396.063 |

Operaciones en Moneda Extranjera – Dólares Estadounidenses

| Acreeador - Operación | Valores Históricos al 01/01/2016 US\$ | Valores Históricos al 30/06/2016 US\$ | Variación real de la deuda al 30/06/2016 US\$ | Valores Corrientes al 30/06/2016 \$ |
|--|--|--|--|--|
| Instituciones Financieras Extranjeras | 39.612.627 | 39.353.975 | (258.653) | 624.970.858 |
| Organismos Internacionales | 4.364.548 | 4.105.896 | (258.653) | 94.839.750 |
| BID 392/OC-AR - Secret. Rec. Hídricos Nac. | 278.047 | 278.047 | 0 | 4.181.827 |
| BID 545/OC-AR - ENOHSA (ex-COFAPYS) | 9.161 | 3.074 | (6.087) | 46.238 |
| Programa con Financiamiento Externo | 4.077.340 | 3.824.774 | (252.565) | 90.611.686 |
| BID 857/OC - SAMPACHO | 603.280 | 557.391 | (45.889) | 8.383.162 |
| BID 857/OC - SAN FRANCISCO-MORTEROS | 3.106.693 | 2.918.595 | (188.098) | 76.982.748 |
| BID 857/OC - SANTA CATALINA | 367.366 | 348.788 | (18.578) | 5.245.776 |
| Otros Bancos extranjeros | 35.248.079 | 35.248.079 | 0 | 530.131.108 |
| ICO Ley 8388 - Dtos. 1615/94 -1182/95 (FOCOEX) | 9.811.200 | 9.811.200 | 0 | 147.560.448 |
| BCH Ley 8388 - Dtos. 1615/94 -1182/95 (FOCOEX) | 669.319 | 669.319 | 0 | 10.066.558 |
| ICO Ley 8374 - Dtos. 2133/94 -1181/95 (DRAGADOS) | 15.758.524 | 15.758.524 | 0 | 237.008.201 |
| BCH Ley 8374 - Dtos. 2133/94 -1181/95 (DRAGADOS) | 9.009.036 | 9.009.036 | 0 | 135.495.901 |
| Títulos Públicos | 133.498.983 | 337.260.351 | 203.761.368 | 5.072.395.678 |
| BONCOR 2017 | 33.498.983 | 24.760.351 | (8.738.632) | 372.395.678 |
| BONCOR II | 100.000.000 | 0 | (100.000.000) | 0 |
| Título Internacional al 7,125% | 0 | 312.500.000 | 312.500.000 | 4.700.000.000 |
| Otros Conceptos | 6.017.481 | 4.106.182 | (1.911.299) | 61.756.972 |
| Conv. de Compraventa de Acciones y Reestructuración de Pasivos Dto. 165/2010 | 5.488.060 | 3.744.923 | (1.743.136) | 56.323.646 |
| Conv. de Compraventa de Acciones CODI S.A. Dto. 587/2010 | 379.348 | 258.857 | (120.491) | 3.893.208 |
| Conv. de Compraventa de Acciones DELTA S.A. Dto. 926/2010 | 150.073 | 102.401 | (47.672) | 1.540.118 |
| Total Administración Central en US\$ | 179.129.091 | 380.720.507 | 201.591.417 | 5.759.123.509 |

Pasivo Consolidado

Ley N° 9078

Opción Pago en Efectivo

| OPCION PAGO EFECTIVO Orden de Prelación | Monto Original | Intereses | Ordenado Pagar | Deuda Neta al 30/06/2016 |
|--|-------------------|---------------|-------------------|-----------------------------|
| Concepto (1) Art.8 inc.a) Causa Laboral | 351.468 | 26.426 | 377.894 | 0 |
| Concepto (4) Art.8 inc.d) Excedente sobre \$20.000 | 107.489 | 8.091 | 115.580 | 0 |
| TOTAL OPCION EFECTIVO | 458.957 | 34.518 | 493.475 | 0 |

Opción Pago en TICOP

| CONCEPTOS | A VALORES 31/12/02 (fecha de corte) | A VALORES 31/12/2008 | DEUDA AL 30/06/2016 |
|---------------------------------------|---|-------------------------|------------------------|
| TOTAL BONOS ó TITULOS EMITIDOS | 0 | 0 | 0 |
| TOTAL EN TRAMITE EMISION | 872.200 | 918.938 | 918.938 |
| En trámite de emisión con Decreto | 872.200 | 918.938 | 918.938 |
| En trámite de emisión sin Decreto | 0 | 0 | 0 |
| Fracciones a pagar en efectivo | 1.550 | 1.583 | 1.583 |
| TOTAL | 873.750 | 920.521 | 920.521 |





De la Distribución a Municipios y Comunas

Cuadro Resumen por Departamento

| Departamento | Coparticipación | FoFinDes | A.T.N. | Fdo. Emerg. Y Deseq. | P.A.M. | Fondo Federal Solidario | Fasamu | Total |
|-----------------------|----------------------|--------------------|-------------------|----------------------|----------|-------------------------|--------------------|----------------------|
| CALAMUCHITA | 94.436.147 | 10.219.170 | - | 705.000 | - | 6.661.067 | 4.467.924 | 116.489.307 |
| CAPITAL | 1.348.499.662 | 153.648.288 | - | - | - | 95.116.612 | 48.449.090 | 1.645.713.651 |
| COLON | 274.493.894 | 24.523.469 | 5.300.000 | 970.000 | - | 19.361.465 | 9.862.056 | 334.510.884 |
| CRUZ DEL EJE | 79.828.079 | 10.034.323 | - | 520.000 | - | 5.630.685 | 4.328.615 | 100.341.702 |
| GENERAL ROCA | 65.994.995 | 7.939.645 | 400.000 | 440.000 | - | 4.654.966 | 2.460.407 | 81.890.013 |
| GENERAL SAN MARTIN | 178.037.851 | 14.799.319 | - | 715.000 | - | 12.557.925 | 6.396.570 | 212.506.665 |
| ISCHILIN | 42.114.188 | 6.969.667 | - | 130.000 | - | 2.970.530 | 1.540.950 | 53.725.336 |
| JUAREZ CELMAN | 106.157.001 | 14.035.513 | - | 100.000 | - | 7.487.799 | 4.364.444 | 132.144.757 |
| MARCOS JUAREZ | 169.040.316 | 19.572.733 | 1.100.000 | 1.230.000 | - | 11.923.282 | 6.073.305 | 208.939.635 |
| MINAS | 11.878.626 | 3.148.394 | - | 50.000 | - | 837.861 | 426.777 | 16.341.658 |
| POCHO | 11.484.235 | 3.014.304 | - | - | - | 810.042 | 634.095 | 15.942.677 |
| PTE.ROOQUE SAENZ PEÑA | 62.347.376 | 7.804.286 | - | 200.000 | - | 4.397.681 | 2.610.675 | 77.360.018 |
| PUNILLA | 226.204.826 | 31.518.848 | 2.500.000 | 30.000 | - | 15.955.389 | 10.560.541 | 286.769.603 |
| RIO CUARTO | 327.133.151 | 32.364.735 | 6.000.000 | 630.000 | - | 23.074.382 | 11.753.287 | 400.955.554 |
| RIO PRIMERO | 82.056.729 | 12.487.730 | 700.000 | 40.000 | - | 5.787.883 | 2.928.576 | 104.000.918 |
| RIO SECO | 24.957.957 | 7.269.458 | - | 30.000 | - | 1.760.413 | 896.693 | 34.914.521 |
| RIO SEGUNDO | 161.649.409 | 20.254.166 | 500.000 | 200.000 | - | 11.401.964 | 5.903.534 | 199.909.072 |
| SAN ALBERTO | 58.246.411 | 7.105.095 | - | 960.000 | - | 4.108.419 | 2.092.685 | 72.512.610 |
| SAN JAVIER | 78.252.590 | 9.116.390 | - | 50.000 | - | 5.519.557 | 4.047.245 | 96.985.783 |
| SAN JUSTO | 312.944.431 | 43.827.842 | 600.000 | 855.000 | - | 22.073.579 | 11.199.588 | 391.500.441 |
| SANTA MARIA | 134.025.508 | 13.075.907 | - | 480.000 | - | 9.453.508 | 5.622.426 | 162.657.348 |
| SOBREMONTE | 9.668.897 | 3.443.956 | - | - | - | 681.997 | 421.832 | 14.216.682 |
| TERCERO ARRIBA | 157.942.314 | 17.857.979 | 2.500.000 | 855.000 | - | 11.140.483 | 5.674.574 | 195.970.350 |
| TOTORAL | 37.509.748 | 4.916.098 | - | - | - | 2.645.755 | 1.347.656 | 46.419.257 |
| TULUMBA | 35.282.079 | 5.051.827 | - | 280.000 | - | 2.488.626 | 1.832.380 | 44.934.912 |
| UNION | 186.357.549 | 20.889.917 | - | 700.000 | - | 13.144.756 | 7.178.319 | 228.270.541 |
| TOTAL GENERAL | 4.276.543.969 | 504.889.060 | 19.600.000 | 10.170.000 | 0 | 301.646.624 | 163.074.242 | 5.275.923.895 |

Departamento Calamuchita

| Departamento | Coparticipación | FoFinDes | A.T.N. | Fdo. Emerg. Y Deseq. | P.A.M. | Fondo Federal Solidario | Fasamu | Total |
|---------------------------|-------------------|-------------------|----------|----------------------|----------|-------------------------|------------------|--------------------|
| MUNICIPIO | | | | | | | | |
| EMBALSE | 12.482.933 | 1.008.751 | - | 500.000 | - | 880.485 | 448.489 | 15.320.658 |
| LA CRUZ | 5.127.027 | 628.320 | - | - | - | 361.636 | 184.205 | 6.301.187 |
| LOS CONDORES | 6.699.252 | 603.232 | - | - | - | 472.533 | 240.692 | 8.015.708 |
| RIO DE LOS SAUCES | 4.753.864 | 387.740 | - | - | - | 335.314 | 170.797 | 5.647.716 |
| SAN AGUSTIN | 7.212.264 | 1.330.954 | - | - | - | 508.718 | 259.123 | 9.311.059 |
| SANTA ROSA DE CALAMUCHITA | 16.480.286 | 1.282.960 | - | - | - | 1.162.439 | 1.645.811 | 20.571.496 |
| VILLA DEL DIQUE | 6.762.745 | 562.480 | - | - | - | 477.011 | 242.973 | 8.045.208 |
| VILLA GRAL. BELGRANO | 11.568.845 | 922.779 | - | - | - | 816.010 | 415.647 | 13.723.281 |
| VILLA RUMIPAL | 6.174.490 | 499.522 | - | - | - | 435.519 | 221.838 | 7.331.369 |
| VILLA YACANTO | 5.074.336 | 359.688 | - | - | - | 357.919 | 182.311 | 5.974.254 |
| COMUNA | | | | | | | | |
| AMBOY | 699.561 | 164.634 | - | - | - | 49.344 | 25.134 | 938.672 |
| CALMAYO | 577.908 | 122.846 | - | 25.000 | - | 40.763 | 20.763 | 787.280 |
| CAÑADA DEL SAUCE | 559.352 | 139.812 | - | - | - | 39.454 | 5.966 | 744.583 |
| LA CUMBRECITA | 1.353.187 | 213.522 | - | 180.000 | - | 95.447 | 48.617 | 1.890.774 |
| LAS BAJADAS | 654.199 | 193.035 | - | - | - | 46.144 | 23.504 | 916.882 |
| LAS CALERAS | 769.666 | 179.572 | - | - | - | 54.288 | 27.653 | 1.031.179 |
| LOS MOLINOS | 852.143 | 178.308 | - | - | - | 60.106 | 30.616 | 1.121.173 |
| LOS REARTES | 1.778.972 | 353.559 | - | - | - | 125.480 | 63.915 | 2.321.926 |
| LUTTI | 683.067 | 153.234 | - | - | - | 48.180 | 24.541 | 909.022 |
| SAN IGNACIO | 765.542 | 167.925 | - | - | - | 53.998 | 27.505 | 1.014.969 |
| SEGUNDA USINA | 577.908 | 159.062 | - | - | - | 40.763 | 20.763 | 798.496 |
| VILLA AMANCAY | 951.115 | 215.028 | - | - | - | 67.087 | 34.172 | 1.267.402 |
| VILLA C.PAR. LOS REARTES | 1.323.290 | 251.128 | - | - | - | 93.338 | 47.543 | 1.715.300 |
| VILLA QUILLINZO | 554.197 | 141.080 | - | - | - | 39.090 | 55.345 | 789.712 |
| TOTAL GENERAL | 94.436.147 | 10.219.170 | 0 | 705.000 | 0 | 6.661.067 | 4.467.924 | 116.489.307 |

Departamento Colón

| Departamento | Coparticipación | FoFinDes | A.T.N. | Fdo. Emerg. Y Deseq. | P.A.M. | Fondo Federal Solidario | Fasamu | Total |
|------------------------|--------------------|-------------------|------------------|----------------------|----------|-------------------------|------------------|--------------------|
| MUNICIPIO | | | | | | | | |
| AGUA DE ORO | 5.497.428 | 436.599 | - | - | - | 387.762 | 197.512 | 6.519.301 |
| COLONIA CAROYA | 23.902.653 | 1.438.813 | - | - | - | 1.685.977 | 858.778 | 27.886.220 |
| COLONIA TIROLESAS | 8.944.128 | 666.939 | - | - | - | 630.875 | 321.346 | 10.563.288 |
| ESTACION GENERAL PAZ | 5.590.482 | 489.970 | - | - | - | 394.325 | 200.856 | 6.675.632 |
| ESTACION JUAREZ CELMAN | 15.728.723 | 2.005.486 | - | - | - | 1.109.428 | 565.104 | 19.408.741 |
| JESUS MARIA | 35.354.944 | 2.375.246 | 3.000.000 | - | - | 2.493.766 | 1.270.238 | 44.494.194 |
| LA CALERA | 35.291.163 | 1.712.361 | - | - | - | 2.489.267 | 1.267.946 | 40.760.737 |
| LA GRANJA | 6.386.036 | 690.932 | - | - | - | 450.440 | 229.438 | 7.756.846 |
| MALVINAS ARGENTINAS | 16.481.399 | 2.687.470 | - | - | - | 1.162.518 | 592.146 | 20.923.533 |
| MENDIOLAZA | 11.874.352 | 1.296.046 | 300.000 | - | - | 837.559 | 426.623 | 14.734.580 |
| RIO CEBALLOS | 23.344.413 | 1.719.556 | - | 420.000 | - | 1.646.601 | 838.721 | 27.969.291 |
| SALDAN | 14.116.218 | 507.735 | - | - | - | 995.689 | 507.170 | 16.126.811 |
| SALSIPUEDES | 12.754.590 | 871.832 | - | - | - | 899.647 | 458.249 | 14.984.318 |
| UNQUILLO | 21.305.888 | 1.557.894 | - | 400.000 | - | 1.502.814 | 765.481 | 25.532.077 |
| VILLA ALLENDE | 32.105.855 | 4.576.629 | 2.000.000 | - | - | 2.264.591 | 1.153.504 | 42.100.579 |
| COMUNA | | | | | | | | |
| COLONIA VICENTE AGUERO | 817.065 | 203.692 | - | - | - | 57.632 | 29.356 | 1.107.744 |
| EL MANZANO | 1.718.011 | 398.256 | - | 110.000 | - | 121.180 | 61.725 | 2.409.172 |
| MI GRANJA | 1.671.912 | 563.099 | - | - | - | 117.929 | 60.069 | 2.413.007 |
| TINOCO | 930.874 | 164.117 | - | - | - | 65.659 | 33.445 | 1.194.094 |
| VILLA CERRO AZUL | 677.763 | 160.798 | - | 40.000 | - | 47.806 | 24.351 | 950.718 |
| TOTAL GENERAL | 274.493.894 | 24.523.469 | 5.300.000 | 970.000 | 0 | 19.361.465 | 9.862.056 | 334.510.884 |

Departamento Cruz del Eje

| Departamento | Coparticipación | FoFinDes | A.T.N. | Fdo. Emerg. Y Deseq. | P.A.M. | Fondo Federal Solidario | Fasamu | Total |
|--------------------------|-------------------|-------------------|----------|----------------------|----------|-------------------------|------------------|--------------------|
| MUNICIPIO | | | | | | | | |
| CRUZ DEL EJE | 36.281.936 | 1.580.806 | - | 300.000 | - | 2.559.151 | 2.544.534 | 43.266.427 |
| EL BRETE | 5.482.585 | 459.650 | - | - | - | 386.715 | 196.979 | 6.525.930 |
| SAN MARCOS SIERRAS | 5.559.477 | 415.185 | - | - | - | 392.139 | 199.742 | 6.566.542 |
| SERREZUELA | 6.464.907 | 1.120.505 | - | - | - | 456.003 | 232.272 | 8.273.687 |
| VILLA DE SOTO | 13.051.645 | 3.564.895 | - | - | - | 920.600 | 468.921 | 18.006.061 |
| COMUNA | | | | | | | | |
| ALTO DE LOS QUEBRACHOS | 620.034 | 187.410 | - | - | - | 43.734 | 61.920 | 913.098 |
| BAÑADO DE SOTO | 1.323.222 | 177.045 | - | 140.000 | - | 93.334 | 47.541 | 1.781.142 |
| CRUZ DE CAÑA | 789.946 | 158.136 | - | - | - | 55.719 | 28.381 | 1.032.182 |
| GUANACO MUERTO | 1.174.806 | 208.648 | - | - | - | 82.865 | 222.115 | 1.688.433 |
| LA BATEA | 696.801 | 154.772 | - | - | - | 49.149 | 25.035 | 925.757 |
| LA HIGUERA | 979.084 | 356.728 | - | - | - | 69.060 | 35.177 | 1.440.049 |
| LAS CAÑADAS | 689.637 | 133.013 | - | - | - | 48.644 | 24.777 | 896.071 |
| LAS PLAYAS | 977.257 | 338.940 | - | - | - | 68.931 | 35.111 | 1.420.239 |
| LOS CHAÑARITOS (C.D.EJE) | 1.158.053 | 268.746 | - | 30.000 | - | 81.683 | 41.607 | 1.580.090 |
| MEDIA NARANJA | 1.587.302 | 371.838 | - | 50.000 | - | 111.961 | 57.029 | 2.178.129 |
| PASO VIEJO | 1.736.743 | 255.013 | - | - | - | 122.501 | 62.398 | 2.176.656 |
| TUCLAME | 1.254.644 | 282.992 | - | - | - | 88.497 | 45.077 | 1.671.210 |
| TOTAL GENERAL | 79.828.079 | 10.034.323 | 0 | 520.000 | 0 | 5.630.685 | 4.328.615 | 100.341.702 |

Departamento General Roca

| Departamento | Coparticipación | FoFinDes | A.T.N. | Fdo. Emerg. Y Deseq. | P.A.M. | Fondo Federal Solidario | Fasamu | Total |
|----------------------|-------------------|------------------|----------------|----------------------|----------|-------------------------|------------------|-------------------|
| MUNICIPIO | | | | | | | | |
| BUCHARDO | 5.522.784 | 764.173 | - | 150.000 | - | 389.550 | 198.423 | 7.024.931 |
| DEL CAMPILLO | 7.528.737 | 914.764 | - | - | - | 531.041 | 270.494 | 9.245.035 |
| HUINCA RENANCO | 13.428.395 | 834.231 | - | - | - | 947.174 | 482.457 | 15.692.257 |
| ITALO | 4.754.647 | 652.192 | - | - | - | 335.370 | 170.826 | 5.913.034 |
| JOVITA | 9.101.086 | 1.192.171 | 400.000 | 220.000 | - | 641.946 | 326.985 | 11.882.188 |
| MATTALDI | 5.457.683 | 713.977 | - | - | - | 384.958 | 196.084 | 6.752.703 |
| VILLA HUIDOBRO | 9.964.750 | 1.260.982 | - | - | - | 702.865 | 358.015 | 12.286.612 |
| VILLA VALERIA | 6.714.466 | 677.450 | - | 10.000 | - | 473.606 | 241.238 | 8.116.760 |
| COMUNA | | | | | | | | |
| NICOLAS BRUZZONE | 714.611 | 198.872 | - | 60.000 | - | 50.405 | 135.108 | 1.158.995 |
| ONAGOITY | 559.570 | 146.728 | - | - | - | 39.469 | - | 745.767 |
| PINCEN | 819.047 | 202.262 | - | - | - | 57.772 | 29.427 | 1.108.507 |
| RANQUELES | 533.730 | 149.857 | - | - | - | 37.647 | 19.176 | 740.410 |
| VILLA SARMIENTO | 895.490 | 231.986 | - | - | - | 63.163 | 32.173 | 1.222.812 |
| TOTAL GENERAL | 65.994.995 | 7.939.645 | 400.000 | 440.000 | 0 | 4.654.966 | 2.460.407 | 81.890.013 |

Departamento General San Martín

| Departamento | Coparticipación | FoFinDes | A.T.N. | Fdo. Emerg. Y Deseq. | P.A.M. | Fondo Federal Solidario | Fasamu | Total |
|----------------------|--------------------|-------------------|----------|----------------------|----------|-------------------------|------------------|--------------------|
| MUNICIPIO | | | | | | | | |
| ARROYO ALGODON | 4.120.793 | 360.456 | - | - | - | 290.661 | 148.052 | 4.919.962 |
| ARROYO CABRAL | 6.551.611 | 884.095 | - | 135.000 | - | 462.119 | 235.387 | 8.268.212 |
| AUSONIA | 4.457.922 | 385.517 | - | - | - | 314.440 | 160.165 | 5.318.045 |
| CHAZON | 4.514.653 | 598.505 | - | - | - | 318.442 | 162.203 | 5.593.803 |
| ETRURIA | 7.782.295 | 928.794 | - | 150.000 | - | 548.925 | 279.603 | 9.689.618 |
| LA LAGUNA | 4.874.706 | 554.213 | - | - | - | 343.838 | 175.139 | 5.947.896 |
| LA PALESTINA | 3.950.600 | 347.461 | - | 50.000 | - | 278.656 | 141.938 | 4.768.655 |
| LA PLAYOSA | 6.302.877 | 760.373 | - | 100.000 | - | 444.574 | 226.451 | 7.834.275 |
| LUCA | 3.938.602 | 353.443 | - | - | - | 277.810 | 141.507 | 4.711.362 |
| PASCO | 4.625.930 | 418.314 | - | - | - | 326.291 | 166.201 | 5.536.736 |
| SILVIO PELLICO | 3.766.224 | 546.792 | - | 30.000 | - | 265.651 | 135.313 | 4.743.981 |
| TICINO | 5.725.713 | 470.088 | - | - | - | 403.864 | 205.714 | 6.805.378 |
| TIO PUJIO | 6.330.129 | 531.556 | - | - | - | 446.497 | 227.430 | 7.535.612 |
| VILLA MARIA | 87.568.738 | 5.132.685 | - | - | - | 6.176.673 | 3.146.182 | 102.024.279 |
| VILLA NUEVA | 23.527.057 | 2.527.026 | - | 250.000 | - | 1.659.484 | 845.283 | 28.808.851 |
| TOTAL GENERAL | 178.037.851 | 14.799.319 | 0 | 715.000 | 0 | 12.557.925 | 6.396.570 | 212.506.665 |

Departamento Ischilín

| Departamento | Coparticipación | FoFinDes | A.T.N. | Fdo. Emerg. Y Deseq. | P.A.M. | Fondo Federal Solidario | Fasamu | Total |
|-------------------------|-------------------|------------------|----------|----------------------|----------|-------------------------|------------------|-------------------|
| MUNICIPIO | | | | | | | | |
| DEAN FUNES | 26.761.634 | 2.129.453 | - | - | - | 1.887.636 | 961.496 | 31.740.218 |
| QUILINO | 9.293.914 | 3.173.580 | - | - | - | 655.548 | 333.913 | 13.456.955 |
| COMUNA | | | | | | | | |
| AVELLANEDA | 932.011 | 238.081 | - | - | - | 65.739 | 33.485 | 1.269.317 |
| CAÑADA DE RIO PINTO | 689.489 | 175.723 | - | 130.000 | - | 48.633 | 68.856 | 1.112.701 |
| CHUÑA | 1.098.164 | 239.563 | - | - | - | 77.459 | 39.455 | 1.454.641 |
| COPACABANA | 642.016 | 291.196 | - | - | - | 45.285 | 6.848 | 985.345 |
| LOS POZOS | 604.864 | 137.613 | - | - | - | 42.664 | 21.732 | 806.873 |
| OLIVARES DE SAN NICOLAS | 1.272.575 | 300.929 | - | - | - | 89.761 | 45.721 | 1.708.987 |
| VILLA GUTIERREZ | 819.522 | 283.528 | - | - | - | 57.805 | 29.444 | 1.190.299 |
| TOTAL GENERAL | 42.114.188 | 6.969.667 | 0 | 130.000 | 0 | 2.970.530 | 1.540.950 | 53.725.336 |

Departamento Juarez Celman

| Departamento | Coparticipación | FoFinDes | A.T.N. | Fdo. Emerg. Y Deseq. | P.A.M. | Fondo Federal Solidario | Fasamu | Total |
|----------------------|--------------------|-------------------|----------|----------------------|----------|-------------------------|------------------|--------------------|
| MUNICIPIO | | | | | | | | |
| ALEJANDRO | 9.177.277 | 1.203.101 | - | - | - | 647.321 | 329.723 | 11.357.421 |
| BENGOLEA | 4.346.851 | 401.837 | - | - | - | 306.606 | 156.174 | 5.211.469 |
| CARNERILLO | 5.555.561 | 489.433 | - | - | - | 391.862 | 199.601 | 6.636.457 |
| CHARRAS | 4.491.070 | 403.171 | - | - | - | 316.778 | 161.356 | 5.372.375 |
| GENERAL CABRERA | 15.804.255 | 2.837.730 | - | 100.000 | - | 1.114.755 | 567.818 | 20.424.557 |
| GENERAL DEHEZA | 14.522.900 | 2.257.193 | - | - | - | 1.024.375 | 521.781 | 18.326.249 |
| HUANCHILLAS | 4.564.788 | 545.562 | - | - | - | 321.978 | 164.004 | 5.596.332 |
| LA CARLOTA | 17.228.715 | 1.432.677 | - | - | - | 1.215.230 | 618.996 | 20.495.618 |
| LOS CISNES | 3.985.768 | 354.347 | - | - | - | 281.137 | 143.201 | 4.764.453 |
| OLAETA | 4.012.196 | 371.784 | - | - | - | 283.001 | 144.151 | 4.811.131 |
| REDUCCION | 5.083.283 | 942.476 | - | - | - | 358.550 | 658.786 | 7.043.095 |
| SANTA EUFEMIA | 6.038.805 | 641.056 | - | - | - | 425.948 | 216.963 | 7.322.772 |
| UCACHA | 9.082.616 | 1.584.884 | - | - | - | 640.644 | 326.322 | 11.634.465 |
| COMUNA | | | | | | | | |
| ASSUNTA | 545.932 | 150.392 | - | - | - | 38.507 | 19.614 | 754.446 |
| EL RASTREADOR | 555.429 | 150.150 | - | - | - | 39.177 | 19.956 | 764.712 |
| PACHECO DE MELO | 533.269 | 132.918 | - | - | - | 37.614 | 53.255 | 757.056 |
| PASO DEL DURAZNO | 628.285 | 136.804 | - | - | - | 44.316 | 62.744 | 872.149 |
| TOTAL GENERAL | 106.157.001 | 14.035.513 | 0 | 100.000 | 0 | 7.487.799 | 4.364.444 | 132.144.757 |

Departamento Marcos Juarez

| Departamento | Coparticipación | FoFinDes | A.T.N. | Fdo. Emerg. Y Deseq. | P.A.M. | Fondo Federal Solidario | Fasamu | Total |
|-------------------------|--------------------|-------------------|------------------|----------------------|----------|-------------------------|------------------|--------------------|
| MUNICIPIO | | | | | | | | |
| ALEJO LEDESMA | 6.975.527 | 694.312 | - | 80.000 | - | 492.020 | 250.618 | 8.492.476 |
| ARIAS | 11.223.677 | 2.331.703 | - | 80.000 | - | 791.664 | 403.246 | 14.830.289 |
| CAMILO ALDAO | 8.925.492 | 1.237.143 | - | - | - | 629.561 | 320.676 | 11.112.872 |
| CAP. GRAL. B. O'HIGGINS | 3.831.201 | 340.735 | - | - | - | 270.234 | 137.648 | 4.579.818 |
| CAVANAGH | 4.695.690 | 688.295 | - | 50.000 | - | 331.211 | 168.707 | 5.933.903 |
| COLONIA ITALIANA | 4.175.050 | 361.858 | - | 100.000 | - | 294.488 | 150.002 | 5.081.398 |
| CORRAL DE BUSTOS | 14.493.050 | 1.102.307 | - | 210.000 | - | 1.022.269 | 520.708 | 17.348.335 |
| CRUZ ALTA | 10.999.473 | 1.376.516 | - | 100.000 | - | 775.849 | 395.191 | 13.647.030 |
| GENERAL BALDISSERA | 5.886.794 | 1.125.099 | - | 120.000 | - | 415.226 | 211.502 | 7.758.620 |
| GENERAL ROCA | 6.226.356 | 1.085.721 | - | - | - | 439.177 | 223.701 | 7.974.955 |
| GUATIMOZIN | 6.136.889 | 585.713 | 100.000 | - | - | 432.866 | 220.487 | 7.475.955 |
| INRIVILLE | 7.638.448 | 1.074.822 | - | 180.000 | - | 538.779 | 274.435 | 9.706.484 |
| ISLA VERDE | 8.121.362 | 1.166.453 | - | - | - | 572.841 | 291.785 | 10.152.442 |
| LEONES | 14.853.062 | 1.578.306 | - | 200.000 | - | 1.047.663 | 533.643 | 18.212.673 |
| LOS SURGENTES | 6.506.630 | 717.004 | - | - | - | 458.946 | 233.771 | 7.916.352 |
| MARCOS JUAREZ | 32.082.767 | 2.033.865 | 1.000.000 | - | - | 2.262.962 | 1.152.674 | 38.532.268 |
| MONTE BUEY | 10.271.865 | 1.195.428 | - | - | - | 724.527 | 369.049 | 12.560.870 |
| SAIRA | 4.213.847 | 386.190 | - | - | - | 297.224 | 151.396 | 5.048.657 |
| COMUNA | | | | | | | | |
| COLONIA BARGE | 649.491 | 192.128 | - | 110.000 | - | 45.812 | 23.335 | 1.020.766 |
| SALADILLO | 649.491 | 166.216 | - | - | - | 45.812 | 23.335 | 884.855 |
| VILLA ELISA | 484.153 | 132.918 | - | - | - | 34.150 | 17.395 | 668.616 |
| TOTAL GENERAL | 169.040.316 | 19.572.733 | 1.100.000 | 1.230.000 | 0 | 11.923.282 | 6.073.305 | 208.939.635 |

Departamento Minas

| Departamento | Coparticipación | FoFinDes | A.T.N. | Fdo. Emerg. Y Deseq. | P.A.M. | Fondo Federal Solidario | Fasamu | Total |
|-----------------------|-------------------|------------------|----------|----------------------|----------|-------------------------|----------------|-------------------|
| MUNICIPIO | | | | | | | | |
| SAN CARLOS MINAS | 5.466.877 | 1.406.073 | - | 50.000 | - | 385.607 | 196.415 | 7.504.972 |
| COMUNA | | | | | | | | |
| CIENAGA DEL CORO | 1.248.153 | 597.065 | - | - | - | 88.039 | 44.844 | 1.978.100 |
| EL CHACHO | 856.031 | 195.387 | - | - | - | 60.380 | 30.756 | 1.142.554 |
| ESTANCIA DE GUADALUPE | 1.052.532 | 210.456 | - | - | - | 74.241 | 37.816 | 1.375.044 |
| GUASAPAMPA | 912.339 | 176.010 | - | - | - | 64.352 | 32.779 | 1.185.480 |
| LA PLAYA | 847.988 | 206.152 | - | - | - | 59.813 | 30.467 | 1.144.420 |
| TALAINI | 714.690 | 185.238 | - | - | - | 50.411 | 25.678 | 976.017 |
| TOSNO | 780.016 | 172.013 | - | - | - | 55.018 | 28.025 | 1.035.072 |
| TOTAL GENERAL | 11.878.626 | 3.148.394 | 0 | 50.000 | 0 | 837.861 | 426.777 | 16.341.658 |

Departamento Pocho

| Departamento | Coparticipación | FoFinDes | A.T.N. | Fdo. Emerg. Y Deseq. | P.A.M. | Fondo Federal Solidario | Fasamu | Total |
|----------------------|-------------------|------------------|----------|----------------------|----------|-------------------------|----------------|-------------------|
| MUNICIPIO | | | | | | | | |
| SALSACATE | 6.036.909 | 1.239.710 | - | - | - | 425.814 | 216.895 | 7.919.328 |
| COMUNA | | | | | | | | |
| CHANCANI | 1.165.869 | 442.594 | - | - | - | 82.235 | 41.898 | 1.732.586 |
| LAS PALMAS | 711.044 | 234.432 | - | - | - | 50.154 | 25.547 | 1.021.176 |
| LOS TALARES | 606.958 | 142.604 | - | - | - | 42.812 | 21.807 | 814.182 |
| SAN GERONIMO | 1.050.569 | 179.765 | - | - | - | 74.102 | 104.915 | 1.409.351 |
| TALA CAÑADA | 1.007.708 | 342.623 | - | - | - | 71.079 | 190.522 | 1.611.932 |
| VILLA DE POCHO | 905.177 | 432.577 | - | - | - | 63.847 | 32.521 | 1.434.122 |
| TOTAL GENERAL | 11.484.235 | 3.014.304 | 0 | 0 | 0 | 810.042 | 634.095 | 15.942.677 |

Departamento Pte. Roque Saenz Peña

| Departamento | Coparticipación | FoFinDes | A.T.N. | Fdo. Emerg. Y Deseq. | P.A.M. | Fondo Federal Solidario | Fasamu | Total |
|----------------------|-------------------|------------------|----------|----------------------|----------|-------------------------|------------------|-------------------|
| MUNICIPIO | | | | | | | | |
| GENERAL LEVALLE | 9.819.748 | 1.708.940 | - | - | - | 692.637 | 352.805 | 12.574.130 |
| LA CESIRA | 4.795.917 | 425.119 | - | - | - | 338.281 | 172.308 | 5.731.625 |
| LABOULAYE | 26.467.919 | 2.823.569 | - | 100.000 | - | 1.866.918 | 950.943 | 32.209.349 |
| MELO | 4.741.949 | 558.275 | - | - | - | 334.474 | 170.369 | 5.805.066 |
| ROSALES | 3.956.949 | 357.901 | - | - | - | 279.104 | 512.815 | 5.106.770 |
| SERRANO | 6.902.387 | 1.079.123 | - | - | - | 486.861 | 247.990 | 8.716.360 |
| VILLA ROSSI | 3.918.689 | 372.282 | - | 100.000 | - | 276.405 | 140.791 | 4.808.167 |
| COMUNA | | | | | | | | |
| LEGUIZAMON | 544.616 | 142.933 | - | - | - | 38.415 | 19.567 | 745.530 |
| RIO BAMBA | 598.523 | 177.236 | - | - | - | 42.217 | 21.504 | 839.480 |
| SAN JOAQUIN | 600.680 | 158.909 | - | - | - | 42.369 | 21.581 | 823.540 |
| TOTAL GENERAL | 62.347.376 | 7.804.286 | 0 | 200.000 | 0 | 4.397.681 | 2.610.675 | 77.360.018 |

Departamento Punilla

| Departamento | Coparticipación | FoFinDes | A.T.N. | Fdo. Emerg. Y Deseq. | P.A.M. | Fondo Federal Solidario | Fasamu | Total |
|---------------------------|--------------------|-------------------|------------------|----------------------|----------|-------------------------|-------------------|--------------------|
| MUNICIPIO | | | | | | | | |
| BIALET MASSE | 9.075.194 | 642.091 | - | - | - | 640.120 | 326.055 | 10.683.460 |
| CAPILLA DEL MONTE | 14.143.305 | 2.762.232 | - | - | - | 997.600 | 508.143 | 18.411.280 |
| COSQUIN | 24.238.999 | 2.763.513 | 2.500.000 | - | - | 1.709.701 | 870.862 | 32.083.075 |
| HUERTA GRANDE | 9.654.131 | 794.054 | - | - | - | 680.956 | 346.855 | 11.475.996 |
| LA CUMBRE | 11.446.066 | 2.139.407 | - | - | - | 807.350 | 411.236 | 14.804.059 |
| LA FALDA | 19.127.226 | 3.381.056 | - | - | - | 1.349.142 | 687.206 | 24.544.630 |
| LOS COCOS | 4.464.395 | 398.400 | - | - | - | 314.897 | 160.397 | 5.338.089 |
| SAN ANTONIO DE ARREDONDO | 6.953.758 | 1.006.642 | - | - | - | 490.484 | 249.836 | 8.700.720 |
| SAN ESTEBAN | 4.198.303 | 369.361 | - | - | - | 296.128 | 150.837 | 5.014.630 |
| SANTA MARIA | 12.138.300 | 951.511 | - | - | - | 856.177 | 436.107 | 14.382.094 |
| TANTI | 9.518.983 | 722.732 | - | - | - | 671.423 | 341.999 | 11.255.137 |
| VALLE HERMOSO | 9.659.326 | 814.950 | - | - | - | 681.322 | 347.042 | 11.502.640 |
| VILLA CARLOS PAZ | 62.021.174 | 10.719.187 | - | - | - | 4.374.672 | 4.349.685 | 81.464.718 |
| VILLA GIARDINO | 8.430.745 | 823.626 | - | - | - | 594.664 | 302.901 | 10.151.935 |
| VILLA SANTA CRUZ DEL LAGO | 5.586.936 | 419.836 | - | - | - | 394.075 | 200.728 | 6.601.576 |
| YCHO CRUZ | 5.477.803 | 375.980 | - | - | - | 386.378 | 196.807 | 6.436.967 |
| COMUNA | | | | | | | | |
| CABALANGO | 667.531 | 158.555 | - | - | - | 47.084 | 126.207 | 999.377 |
| CASA GRANDE | 1.044.177 | 249.051 | - | - | - | 73.651 | 11.137 | 1.378.016 |
| CHARBONIER | 985.389 | 258.098 | - | 30.000 | - | 69.505 | 186.303 | 1.529.295 |
| CUESTA BLANCA | 826.958 | 190.112 | - | - | - | 58.330 | 29.711 | 1.105.111 |
| ESTANCIA VIEJA | 1.169.726 | 199.623 | - | - | - | 82.507 | 42.026 | 1.493.881 |
| MAYU SUMAJ | 1.568.294 | 691.313 | - | - | - | 110.620 | 156.618 | 2.526.845 |
| SAN ROQUE | 1.459.685 | 203.571 | - | - | - | 102.959 | 52.444 | 1.818.658 |
| TALA HUASI | 592.800 | 149.736 | - | - | - | 41.813 | 6.323 | 790.672 |
| VILLA PARQUE SIQUIMAN | 1.755.621 | 334.210 | - | - | - | 123.833 | 63.076 | 2.276.739 |
| TOTAL GENERAL | 226.204.826 | 31.518.848 | 2.500.000 | 30.000 | 0 | 15.955.389 | 10.560.541 | 286.769.603 |

Departamento Río Cuarto

| Departamento | Coparticipación | FoFinDes | A.T.N. | Fdo. Emerg. Y Deseq. | P.A.M. | Fondo Federal Solidario | Fasamu | Total |
|-------------------------|--------------------|-------------------|------------------|----------------------|----------|-------------------------|-------------------|--------------------|
| MUNICIPIO | | | | | | | | |
| ACHIRAS | 6.089.888 | 545.979 | - | - | - | 429.551 | 218.798 | 7.284.217 |
| ADELIA MARIA | 11.228.377 | 1.949.634 | - | - | - | 791.995 | 403.415 | 14.373.421 |
| ALCIRA | 9.699.937 | 1.215.208 | - | - | - | 684.186 | 348.501 | 11.947.832 |
| ALPA CORRAL | 4.286.451 | 360.276 | - | - | - | 302.345 | 154.004 | 5.103.077 |
| BERROTARAN | 10.586.607 | 1.720.407 | - | 100.000 | - | 746.728 | 380.357 | 13.534.099 |
| BULNES | 4.507.603 | 399.140 | - | 250.000 | - | 317.944 | 161.950 | 5.636.637 |
| CHAJAN | 4.141.531 | 371.043 | - | - | - | 292.123 | 148.798 | 4.953.495 |
| CORONEL BAIGORRIA | 4.999.258 | 438.412 | - | - | - | 352.623 | 179.614 | 5.969.908 |
| CORONEL MOLDES | 13.010.457 | 1.940.254 | - | - | - | 917.694 | 467.442 | 16.335.848 |
| ELENA | 6.560.063 | 833.368 | - | - | - | 462.715 | 235.691 | 8.091.837 |
| LA CAUTIVA | 4.239.244 | 548.780 | - | - | - | 299.016 | 152.308 | 5.239.348 |
| LAS ACEQUIAS | 5.741.009 | 683.456 | - | - | - | 404.943 | 206.264 | 7.035.671 |
| LAS HIGUERAS | 9.811.544 | 860.574 | - | - | - | 692.059 | 352.511 | 11.716.687 |
| LAS VERTIENTES | 4.230.627 | 384.681 | - | - | - | 298.408 | 151.999 | 5.065.715 |
| MONTE DE LOS GAUCHOS | 4.139.387 | 415.063 | - | - | - | 291.972 | 148.720 | 4.995.143 |
| RIO CUARTO | 173.224.494 | 13.679.187 | 6.000.000 | - | - | 12.218.414 | 6.223.635 | 211.345.730 |
| SAMPACHO | 11.774.908 | 1.235.523 | - | 50.000 | - | 830.545 | 423.051 | 14.314.026 |
| SAN BASILIO | 6.883.174 | 604.836 | - | - | - | 485.506 | 247.300 | 8.220.816 |
| SANTA CATALINA | 7.419.893 | 645.340 | - | - | - | 523.363 | 266.583 | 8.855.179 |
| TOSQUITAS | 3.839.900 | 338.537 | - | - | - | 270.848 | 137.961 | 4.587.246 |
| VICUÑA MACKENNA | 14.444.606 | 1.683.971 | - | 230.000 | - | 1.018.852 | 518.968 | 17.896.397 |
| COMUNA | | | | | | | | |
| CHUCUL | 819.520 | 171.963 | - | - | - | 57.805 | 29.444 | 1.078.732 |
| LA CAROLINA "EL POTOSI" | 644.578 | 177.787 | - | - | - | 45.465 | 23.158 | 890.988 |
| LAS ALBAHACAS | 957.415 | 205.437 | - | - | - | 67.531 | 34.398 | 1.264.781 |
| LAS PEÑAS SUD | 635.316 | 175.120 | - | - | - | 44.812 | 22.826 | 878.074 |
| MALENA | 774.241 | 187.248 | - | - | - | 54.611 | 27.817 | 1.043.918 |
| SUCO | 775.269 | 209.318 | - | - | - | 54.684 | 27.854 | 1.067.125 |
| VILLA EL CHACAY | 643.548 | 134.128 | - | - | - | 45.393 | 23.121 | 846.190 |
| WASHINGTON | 1.024.306 | 250.063 | - | - | - | 72.250 | 36.801 | 1.383.419 |
| TOTAL GENERAL | 327.133.151 | 32.364.735 | 6.000.000 | 630.000 | 0 | 23.074.382 | 11.753.287 | 400.955.554 |

Departamento Río Primero

| Departamento | Coparticipación | FoFinDes | A.T.N. | Fdo. Emerg. Y Deseq. | P.A.M. | Fondo Federal Solidario | Fasamu | Total |
|-----------------------------|-------------------|-------------------|----------------|----------------------|----------|-------------------------|------------------|--------------------|
| MUNICIPIO | | | | | | | | |
| LA PARA | 7.766.010 | 1.415.182 | - | - | - | 547.777 | 279.018 | 10.007.987 |
| LA PUERTA | 6.007.430 | 519.362 | - | - | - | 423.735 | 215.836 | 7.166.363 |
| MONTE CRISTO | 15.155.517 | 1.696.114 | - | - | - | 1.068.997 | 544.510 | 18.465.137 |
| OBISPO TREJO | 6.337.839 | 2.729.803 | - | - | - | 447.040 | 227.707 | 9.742.389 |
| PIQUILLIN | 4.939.229 | 458.399 | - | - | - | 348.389 | 177.457 | 5.923.475 |
| RIO PRIMERO | 11.925.064 | 983.954 | 700.000 | - | - | 841.136 | 428.445 | 14.878.599 |
| SANTA ROSA DE RIO PRIMERO | 12.534.964 | 1.049.663 | - | - | - | 884.155 | 450.358 | 14.919.140 |
| VILLA FONTANA | 4.408.695 | 402.184 | - | - | - | 310.968 | 158.396 | 5.280.243 |
| COMUNA | | | | | | | | |
| ATAHONA | 710.451 | 150.914 | - | 40.000 | - | 50.112 | 25.525 | 977.003 |
| CAÑADA DE MACHADO | 704.775 | 217.695 | - | - | - | 49.711 | 25.321 | 997.503 |
| CAPILLA DE LOS REMEDIOS | 1.538.064 | 343.275 | - | - | - | 108.488 | 55.260 | 2.045.086 |
| CHALACEA | 708.182 | 163.033 | - | - | - | 49.952 | 25.444 | 946.610 |
| COLONIA LAS CUATRO ESQUINAS | 627.576 | 163.028 | - | - | - | 44.266 | 22.548 | 857.419 |
| COMECHINGONES | 870.525 | 218.581 | - | - | - | 61.403 | 31.276 | 1.181.785 |
| DIEGO DE ROJAS | 1.077.144 | 235.426 | - | - | - | 75.976 | 38.700 | 1.427.246 |
| EL CRISPIN | 680.935 | 195.531 | - | - | - | 48.030 | 24.465 | 948.961 |
| ESQUINA | 820.573 | 186.078 | - | - | - | 57.879 | 29.482 | 1.094.012 |
| KILOMETRO 658 | 854.632 | 216.221 | - | - | - | 60.282 | 30.705 | 1.161.839 |
| LA POSTA | 755.864 | 194.645 | - | - | - | 53.315 | 27.157 | 1.030.980 |
| LA QUINTA | 704.775 | 144.713 | - | - | - | 49.711 | 25.321 | 924.521 |
| LAS GRAMILLAS | 567.408 | 164.211 | - | - | - | 40.022 | 20.386 | 792.027 |
| LAS SALADAS | 644.607 | 187.262 | - | - | - | 45.467 | 23.160 | 900.495 |
| MAQUINISTA GALLINI | 613.442 | 173.668 | - | - | - | 43.269 | 22.040 | 852.419 |
| PLAZA DE MERCEDES | 558.326 | 134.667 | - | - | - | 39.382 | 20.060 | 752.434 |
| SAGRADA FAMILIA | 544.703 | 144.120 | - | - | - | 38.421 | - | 727.244 |
| TOTAL GENERAL | 82.056.729 | 12.487.730 | 700.000 | 40.000 | 0 | 5.787.883 | 2.928.576 | 104.000.918 |

Departamento Río Seco

| Departamento | Coparticipación | FoFinDes | A.T.N. | Fdo. Emerg. Y Deseq. | P.A.M. | Fondo Federal Solidario | Fasamu | Total |
|------------------------|-------------------|------------------|----------|----------------------|----------|-------------------------|----------------|-------------------|
| MUNICIPIO | | | | | | | | |
| SEBASTIAN EL CANO | 6.327.862 | 1.621.247 | - | - | - | 446.337 | 227.348 | 8.622.794 |
| VILLA DE MARIA | 9.275.650 | 3.304.908 | - | - | - | 654.259 | 333.257 | 13.568.073 |
| COMUNA | | | | | | | | |
| CERRO COLORADO | 901.407 | 218.369 | - | - | - | 63.581 | 32.386 | 1.215.743 |
| CHAÑAR VIEJO | 693.768 | 182.841 | - | - | - | 48.935 | 24.926 | 950.470 |
| EUFRASIO LOZA | 806.660 | 187.203 | - | - | - | 56.898 | 28.982 | 1.079.742 |
| GUTEMBERG | 1.299.823 | 413.370 | - | - | - | 91.683 | 46.700 | 1.851.576 |
| LA RINCONADA | 1.032.446 | 182.526 | - | - | - | 72.824 | 37.094 | 1.324.890 |
| LOS HOYOS | 769.821 | 209.956 | - | - | - | 54.299 | 27.658 | 1.061.735 |
| PUESTO DE CASTRO | 596.323 | 148.558 | - | - | - | 42.062 | 21.425 | 808.367 |
| RAYO CORTADO | 1.276.057 | 281.949 | - | 30.000 | - | 90.007 | 45.846 | 1.723.858 |
| SANTA ELENA | 814.978 | 201.538 | - | - | - | 57.485 | 29.281 | 1.103.281 |
| VILLA CANDELARIA NORTE | 1.163.164 | 316.992 | - | - | - | 82.044 | 41.790 | 1.603.989 |
| TOTAL GENERAL | 24.957.957 | 7.269.458 | 0 | 30.000 | 0 | 1.760.413 | 896.693 | 34.914.521 |

Departamento Río Segundo

| Departamento | Coparticipación | FoFinDes | A.T.N. | Fdo. Emerg. Y Deseq. | P.A.M. | Fondo Federal Solidario | Fasamu | Total |
|----------------------|--------------------|-------------------|----------------|----------------------|----------|-------------------------|------------------|--------------------|
| MUNICIPIO | | | | | | | | |
| CALCHIN | 5.738.700 | 498.653 | - | - | - | 404.780 | 206.181 | 6.848.314 |
| CALCHIN OESTE | 4.226.133 | 536.354 | - | - | - | 298.091 | 151.837 | 5.212.415 |
| CAPILLA DEL CARMEN | 3.732.334 | 326.438 | - | - | - | 263.261 | 134.096 | 4.456.128 |
| CARRILOBO | 5.249.230 | 457.689 | - | - | - | 370.255 | 188.595 | 6.265.769 |
| COLAZO | 5.024.367 | 459.134 | 500.000 | - | - | 354.394 | 180.516 | 6.518.411 |
| COSTASACATE | 4.804.905 | 435.711 | - | - | - | 338.915 | 172.631 | 5.752.162 |
| LAGUNA LARGA | 11.397.498 | 1.822.856 | - | - | - | 803.924 | 409.491 | 14.433.769 |
| LAS JUNTURAS | 5.176.089 | 464.190 | - | - | - | 365.096 | 185.967 | 6.191.343 |
| LUQUE | 9.837.559 | 811.407 | - | - | - | 693.894 | 353.445 | 11.696.305 |
| MANFREDI | 4.349.861 | 711.047 | - | 150.000 | - | 306.818 | 156.282 | 5.674.009 |
| MATORRALES | 4.444.523 | 403.207 | - | 50.000 | - | 313.495 | 159.683 | 5.370.909 |
| ONCATIVO | 16.961.593 | 3.390.041 | - | - | - | 1.196.388 | 609.399 | 22.157.421 |
| PILAR | 17.997.594 | 1.719.509 | - | - | - | 1.269.463 | 646.620 | 21.633.186 |
| POZO DEL MOLLE | 9.589.031 | 1.649.075 | - | - | - | 676.364 | 344.516 | 12.258.985 |
| RIO SEGUNDO | 24.345.947 | 3.982.265 | - | - | - | 1.717.245 | 874.705 | 30.920.161 |
| SANTIAGO TEMPLE | 6.250.805 | 520.322 | - | - | - | 440.901 | 224.580 | 7.436.608 |
| VILLA DEL ROSARIO | 19.558.605 | 1.368.660 | - | - | - | 1.379.569 | 702.704 | 23.009.538 |
| COMUNA | | | | | | | | |
| COLONIA VIDELA | 534.636 | 132.923 | - | - | - | 37.711 | 19.208 | 724.478 |
| IMPIRA | 625.393 | 199.456 | - | - | - | 44.112 | 118.240 | 987.202 |
| LOS CHAÑARITOS | 726.463 | 140.392 | - | - | - | 51.241 | 26.100 | 944.197 |
| RINCON | 1.078.144 | 224.836 | - | - | - | 76.047 | 38.736 | 1.417.762 |
| TOTAL GENERAL | 161.649.409 | 20.254.166 | 500.000 | 200.000 | 0 | 11.401.964 | 5.903.534 | 199.909.072 |

Departamento San Alberto

| Departamento | Coparticipación | FoFinDes | A.T.N. | Fdo. Emerg. Y Deseq. | P.A.M. | Fondo Federal Solidario | Fasamu | Total |
|----------------------|-------------------|------------------|----------|----------------------|----------|-------------------------|------------------|-------------------|
| MUNICIPIO | | | | | | | | |
| MINA CLAVERO | 13.689.086 | 1.944.407 | - | 695.000 | - | 965.562 | 491.823 | 17.785.878 |
| NONO | 5.727.114 | 435.344 | - | 50.000 | - | 403.963 | 205.765 | 6.822.185 |
| SAN PEDRO | 8.746.682 | 729.735 | - | - | - | 616.948 | 314.252 | 10.407.618 |
| VILLA CURA BROCHERO | 9.756.008 | 763.184 | - | - | - | 688.141 | 350.515 | 11.557.848 |
| VILLA SARMIENTO | 8.925.286 | 752.112 | - | - | - | 629.546 | 320.669 | 10.627.613 |
| COMUNA | | | | | | | | |
| AMBUL | 1.457.843 | 315.395 | - | - | - | 102.829 | 52.378 | 1.928.445 |
| ARROYO LOS PATOS | 1.155.868 | 223.604 | - | 55.000 | - | 81.529 | 41.528 | 1.557.530 |
| LAS CALLES | 1.259.008 | 237.948 | - | - | - | 88.804 | 45.234 | 1.630.994 |
| LAS RABONAS | 1.234.552 | 304.374 | - | 30.000 | - | 87.079 | 44.355 | 1.700.360 |
| PANAHOIMA | 1.113.337 | 171.505 | - | 50.000 | - | 78.529 | 40.000 | 1.453.371 |
| SAN LORENZO | 1.551.411 | 313.197 | - | 80.000 | - | 109.429 | 55.739 | 2.109.776 |
| SAN VICENTE | 2.289.335 | 640.782 | - | - | - | 161.479 | 82.252 | 3.173.847 |
| SAUCE ARRIBA | 1.340.881 | 273.508 | - | - | - | 94.579 | 48.175 | 1.757.144 |
| TOTAL GENERAL | 58.246.411 | 7.105.095 | 0 | 960.000 | 0 | 4.108.419 | 2.092.685 | 72.512.610 |

Departamento San Javier

| Departamento | Coparticipación | FoFinDes | A.T.N. | Fdo. Emerg. Y Deseq. | P.A.M. | Fondo Federal Solidario | Fasamu | Total |
|----------------------|-------------------|------------------|----------|----------------------|----------|-------------------------|------------------|-------------------|
| MUNICIPIO | | | | | | | | |
| LA PAZ | 6.867.219 | 1.967.586 | - | - | - | 484.380 | 246.726 | 9.565.912 |
| LAS TAPIAS | 5.432.080 | 682.161 | - | - | - | 383.153 | 195.165 | 6.692.558 |
| LOS CERRILLOS | 5.941.340 | 700.631 | - | 50.000 | - | 419.073 | 213.461 | 7.324.506 |
| SAN JAVIER Y YACANTO | 5.045.682 | 559.095 | - | - | - | 355.898 | 181.282 | 6.141.957 |
| SAN JOSE | 5.717.426 | 834.839 | - | - | - | 403.279 | 205.416 | 7.160.960 |
| VILLA DE LAS ROSAS | 7.570.214 | 1.000.773 | - | - | - | 533.966 | 271.984 | 9.376.936 |
| VILLA DOLORES | 36.129.430 | 2.057.383 | - | - | - | 2.548.394 | 2.533.839 | 43.269.046 |
| COMUNA | | | | | | | | |
| CONLARA | 912.559 | 245.371 | - | - | - | 64.367 | 32.787 | 1.255.084 |
| LA POBLACION | 983.446 | 243.515 | - | - | - | 69.367 | 35.333 | 1.331.662 |
| LOS HORNILLOS | 1.611.442 | 450.423 | - | - | - | 113.663 | 57.896 | 2.233.424 |
| LUYABA | 2.041.754 | 374.612 | - | - | - | 144.015 | 73.356 | 2.633.738 |
| TOTAL GENERAL | 78.252.590 | 9.116.390 | 0 | 50.000 | 0 | 5.519.557 | 4.047.245 | 96.985.783 |

Departamento San Justo

| Departamento | Coparticipación | FoFinDes | A.T.N. | Fdo. Emerg. Y Deseq. | P.A.M. | Fondo Federal Solidario | Fasamu | Total |
|--------------------------|--------------------|-------------------|----------------|----------------------|----------|-------------------------|-------------------|--------------------|
| MUNICIPIO | | | | | | | | |
| ALICIA | 6.912.571 | 588.726 | - | - | - | 487.579 | 248.356 | 8.237.232 |
| ALTOS DE CHIPION | 5.320.597 | 445.002 | - | - | - | 375.289 | 191.159 | 6.332.047 |
| ARROYITO | 27.537.934 | 5.729.601 | - | 300.000 | - | 1.942.392 | 989.387 | 36.499.313 |
| BALNEARIA | 10.232.079 | 2.846.356 | - | - | - | 721.721 | 367.620 | 14.167.776 |
| BRINCKMAN | 14.577.735 | 1.438.458 | - | 270.000 | - | 1.028.243 | 523.751 | 17.838.186 |
| COLONIA MARINA | 4.612.448 | 394.933 | - | - | - | 325.340 | 165.717 | 5.498.438 |
| COLONIA PROSPERIDAD | 3.727.551 | 336.466 | - | - | - | 262.923 | 133.924 | 4.460.864 |
| COLONIA SAN BARTOLOME | 4.744.752 | 407.902 | - | - | - | 334.672 | 170.470 | 5.657.796 |
| COLONIA VIGNAUD | 4.357.860 | 375.798 | - | - | - | 307.382 | 156.570 | 5.197.610 |
| DEVOTO | 10.070.915 | 3.283.132 | - | - | - | 170.353 | 361.829 | 14.426.229 |
| EL ARAÑADO | 5.270.586 | 683.192 | - | - | - | 371.762 | 189.362 | 6.514.902 |
| EL FORTIN | 4.881.467 | 401.843 | - | 75.000 | - | 344.315 | 175.382 | 5.878.007 |
| EL TIO | 5.339.521 | 526.983 | - | 20.000 | - | 376.624 | 191.839 | 6.454.967 |
| FREYRE | 10.684.567 | 890.311 | - | - | - | 753.637 | 383.877 | 12.712.392 |
| LA FRANCIA | 7.619.606 | 2.026.337 | - | - | - | 537.450 | 273.758 | 10.457.151 |
| LA PAQUITA | 4.328.958 | 403.544 | - | - | - | 305.344 | 155.531 | 5.193.377 |
| LA TORDILLA | 4.734.733 | 413.962 | - | 40.000 | - | 333.965 | 170.110 | 5.692.770 |
| LAS VARAS | 4.786.971 | 525.178 | - | - | - | 337.650 | 171.987 | 5.821.785 |
| LAS VARILLAS | 21.573.670 | 3.676.034 | - | - | - | 1.521.702 | 775.102 | 27.546.508 |
| LASPIUR | 6.025.406 | 554.496 | - | 50.000 | - | 425.003 | 216.482 | 7.271.387 |
| MARULL | 5.313.918 | 471.153 | - | 40.000 | - | 374.818 | 190.919 | 6.390.808 |
| MIRAMAR | 5.777.496 | 523.667 | - | - | - | 407.517 | 207.575 | 6.916.255 |
| MORTEROS | 21.934.960 | 8.310.678 | 600.000 | - | - | 1.547.185 | 788.082 | 33.180.905 |
| PORTENA | 9.478.372 | 774.759 | - | 30.000 | - | 668.558 | 340.540 | 11.292.230 |
| QUEBRACHO HERRADO | 3.732.004 | 342.844 | - | - | - | 263.237 | 134.084 | 4.472.169 |
| SACANTA | 6.647.963 | 593.935 | - | - | - | 468.915 | 238.849 | 7.949.662 |
| SAN FRANCISCO | 71.565.760 | 4.188.920 | - | - | - | 5.047.901 | 2.571.225 | 83.373.805 |
| SEEBER | 4.167.753 | 360.597 | - | - | - | 293.973 | 149.740 | 4.972.062 |
| TRANSITO | 6.712.445 | 573.205 | - | - | - | 473.463 | 241.166 | 8.000.280 |
| VILLA CONCEPCION DEL TIO | 5.270.586 | 471.366 | - | - | - | 371.762 | 189.362 | 6.303.076 |
| COMUNA | | | | | | | | |
| COLONIA ANITA | 475.405 | 132.927 | - | - | - | 33.533 | 17.080 | 658.945 |
| COLONIA ITURRASPE | 489.259 | 137.074 | - | - | - | 34.510 | 17.578 | 678.421 |
| COLONIA LAS PICHANAS | 745.034 | 158.194 | - | - | - | 52.551 | 26.768 | 982.547 |
| COLONIA SAN PEDRO | 595.831 | 138.332 | - | 30.000 | - | 42.027 | 21.407 | 827.598 |
| COLONIA VALTELINA | 667.236 | 166.495 | - | - | - | 47.064 | 23.973 | 904.767 |
| PLAZA LUXARDO | 689.617 | 215.276 | - | - | - | 48.642 | - | 953.535 |
| TORO PUJO | 807.912 | 169.513 | - | - | - | 56.986 | 29.027 | 1.063.438 |
| VILLA SAN ESTEBAN | 532.954 | 150.654 | - | - | - | 37.592 | - | 721.199 |
| TOTAL GENERAL | 312.944.431 | 43.827.842 | 600.000 | 855.000 | 0 | 22.073.579 | 11.199.588 | 391.500.441 |

Departamento Santa María

| Departamento | Coparticipación | FoFinDes | A.T.N. | Fdo. Emerg. Y Deseq. | P.A.M. | Fondo Federal Solidario | Fasamu | Total |
|-------------------------|--------------------|-------------------|----------|----------------------|----------|-------------------------|------------------|--------------------|
| MUNICIPIO | | | | | | | | |
| ALTA GRACIA | 54.739.233 | 3.153.384 | - | - | - | 3.861.039 | 1.966.679 | 63.720.335 |
| ANISACATE | 6.691.583 | 620.498 | - | - | - | 471.992 | 240.416 | 8.024.489 |
| BOWER | 5.587.060 | 251.128 | - | - | - | 394.084 | 200.733 | 6.433.005 |
| DESPEÑADEROS | 10.363.146 | 1.175.217 | - | - | - | 730.966 | 372.329 | 12.641.657 |
| LOZADA | 4.570.271 | 378.287 | - | 40.000 | - | 322.365 | 164.201 | 5.475.124 |
| MALAGUÑO | 17.279.509 | 2.625.286 | - | 170.000 | - | 1.218.813 | 620.821 | 21.914.429 |
| MONTE RALO | 3.941.282 | 346.697 | - | - | - | 277.999 | 393.598 | 4.959.575 |
| TOLEDO | 7.586.623 | 535.606 | - | 80.000 | - | 535.124 | 272.573 | 9.009.926 |
| VILLA PARQUE SANTA ANA | 6.083.910 | 644.971 | - | - | - | 429.129 | 788.466 | 7.946.477 |
| COMUNA | | | | | | | | |
| DIQUE CHICO | 717.006 | 132.923 | - | - | - | 50.574 | 25.761 | 926.264 |
| FALDA DEL CARMEN | 1.498.267 | 326.596 | - | - | - | 105.680 | 53.830 | 1.984.374 |
| LA PAISANITA | 583.466 | 168.191 | - | - | - | 41.155 | 6.223 | 799.035 |
| LA RANCHERITA | 587.672 | 132.918 | - | - | - | 41.452 | 21.114 | 783.156 |
| LA SERRANITA | 883.143 | 193.345 | - | - | - | 62.293 | 31.730 | 1.170.510 |
| LOS CEDROS | 1.543.483 | 268.814 | - | 50.000 | - | 108.870 | 55.454 | 2.026.621 |
| POTRERO DE GARAY | 1.460.415 | 230.457 | - | 100.000 | - | 103.011 | 52.470 | 1.946.352 |
| RAFAEL GARCIA | 1.009.322 | 262.087 | - | 40.000 | - | 71.193 | 36.263 | 1.418.864 |
| SAN CLEMENTE | 630.783 | 171.428 | - | - | - | 44.492 | 22.663 | 869.366 |
| VALLE DE ANISACATE | 838.980 | 165.947 | - | - | - | 59.178 | 30.143 | 1.094.247 |
| VILLA CIUDAD DE AMERICA | 1.286.918 | 277.897 | - | - | - | 90.773 | 46.237 | 1.701.825 |
| VILLA DEL PRADO | 1.881.013 | 265.324 | - | - | - | 132.678 | 67.581 | 2.346.596 |
| VILLA LA BOLSA | 1.336.338 | 255.364 | - | - | - | 94.259 | 48.012 | 1.733.973 |
| VILLA LOS AROMOS | 1.308.999 | 241.915 | - | - | - | 92.330 | 47.030 | 1.690.274 |
| VILLA SAN ISIDRO | 1.617.087 | 251.627 | - | - | - | 114.061 | 58.099 | 2.040.874 |
| TOTAL GENERAL | 134.025.508 | 13.075.907 | 0 | 480.000 | 0 | 9.453.508 | 5.622.426 | 162.657.348 |

Departamento Sobremonte

| Departamento | Coparticipación | FoFinDes | A.T.N. | Fdo. Emerg. Y Deseq. | P.A.M. | Fondo Federal Solidario | Fasamu | Total |
|--------------------------|------------------|------------------|----------|----------------------|----------|-------------------------|----------------|-------------------|
| MUNICIPIO | | | | | | | | |
| SAN FRANCISCO DEL CHAÑAR | 6.935.288 | 2.806.309 | - | - | - | 489.181 | 249.172 | 10.479.950 |
| COMUNA | | | | | | | | |
| CAMINIAGA | 816.071 | 237.566 | - | - | - | 57.562 | 29.320 | 1.140.518 |
| CHUÑA HUASI | 753.167 | 149.313 | - | - | - | 53.125 | 27.060 | 982.665 |
| POZO NUEVO | 1.164.371 | 250.768 | - | - | - | 82.129 | 116.280 | 1.613.549 |
| TOTAL GENERAL | 9.668.897 | 3.443.956 | 0 | 0 | 0 | 681.997 | 421.832 | 14.216.682 |

Departamento Tercero Arriba

| Departamento | Coparticipación | FoFinDes | A.T.N. | Fdo. Emerg. Y Deseq. | P.A.M. | Fondo Federal Solidario | Fasamu | Total |
|----------------------|--------------------|-------------------|------------------|----------------------|----------|-------------------------|------------------|--------------------|
| MUNICIPIO | | | | | | | | |
| ALMAFUERTE | 15.255.910 | 1.321.260 | - | - | - | 1.076.078 | 548.117 | 18.201.364 |
| COLONIA ALMADA | 3.875.811 | 741.180 | - | - | - | 273.381 | 139.251 | 5.029.622 |
| CORRALITO | 5.356.713 | 859.584 | - | - | - | 377.837 | 192.457 | 6.786.591 |
| DALMACIO VELEZ | 5.096.600 | 437.762 | - | - | - | 359.489 | 183.111 | 6.076.963 |
| HERNANDO | 14.927.892 | 2.946.269 | - | - | - | 1.052.941 | 536.331 | 19.463.433 |
| JAMES CRAIK | 8.686.859 | 1.585.544 | - | - | - | 612.729 | 312.103 | 11.197.235 |
| LAS PERDICES | 8.840.808 | 461.730 | - | - | - | 623.588 | 317.634 | 10.243.759 |
| LOS ZORROS | 4.110.403 | 368.324 | - | 25.000 | - | 289.928 | 147.679 | 4.941.334 |
| OLIVA | 16.768.641 | 1.386.742 | 2.500.000 | - | - | 1.182.778 | 602.466 | 22.440.628 |
| PAMPAYASTA SUD | 4.636.938 | 404.952 | - | - | - | 327.067 | 166.597 | 5.535.554 |
| RIO TERCERO | 52.432.349 | 3.613.525 | - | 600.000 | - | 3.698.323 | 1.883.797 | 62.227.994 |
| TANCACHA | 9.290.904 | 1.129.961 | - | - | - | 655.335 | 333.805 | 11.410.005 |
| VILLA ASCASUBI | 5.898.091 | 1.620.276 | - | - | - | 416.023 | 211.907 | 8.146.297 |
| COMUNA | | | | | | | | |
| GENERAL FOTHERINGHAM | 839.934 | 314.174 | - | - | - | 59.245 | 30.177 | 1.243.530 |
| LAS ISLETILLAS | 742.236 | 178.704 | - | 70.000 | - | 52.354 | 26.667 | 1.069.962 |
| PAMPAYASTA NORTE | 553.967 | 192.010 | - | 80.000 | - | 39.074 | 19.903 | 884.954 |
| PUNTA DEL AGUA | 628.257 | 295.982 | - | 80.000 | - | 44.314 | 22.572 | 1.071.125 |
| TOTAL GENERAL | 157.942.314 | 17.857.979 | 2.500.000 | 855.000 | 0 | 11.140.483 | 5.674.574 | 195.970.350 |

Departamento Totoral

| Departamento | Coparticipación | FoFinDes | A.T.N. | Fdo. Emerg. Y Deseq. | P.A.M. | Fondo Federal Solidario | Fasamu | Total |
|----------------------|-------------------|------------------|----------|----------------------|----------|-------------------------|------------------|-------------------|
| MUNICIPIO | | | | | | | | |
| CAÑADA DE LUQUE | 4.764.460 | 403.732 | - | - | - | 336.062 | 171.178 | 5.675.431 |
| LAS PEÑAS | 5.275.657 | 454.483 | - | - | - | 372.119 | 189.545 | 6.291.804 |
| SARMIENTO | 4.906.741 | 398.874 | - | - | - | 346.098 | 176.290 | 5.828.003 |
| SINSACATE | 4.891.403 | 402.922 | - | - | - | 345.016 | 175.739 | 5.815.081 |
| VILLA DEL TOTORAL | 13.170.508 | 2.078.127 | - | - | - | 928.984 | 473.192 | 16.650.810 |
| COMUNA | | | | | | | | |
| CANDELARIA SUD | 764.801 | 190.557 | - | - | - | 53.945 | 27.478 | 1.036.782 |
| CAPILLA DE SITON | 965.017 | 339.426 | - | - | - | 68.068 | 34.671 | 1.407.182 |
| LA PAMPA | 1.242.664 | 283.748 | - | - | - | 87.651 | 44.647 | 1.658.710 |
| LOS MISTOLES | 647.548 | 165.839 | - | - | - | 45.675 | 23.265 | 882.326 |
| SIMBOLAR | 880.949 | 198.391 | - | - | - | 62.138 | 31.651 | 1.173.128 |
| TOTAL GENERAL | 37.509.748 | 4.916.098 | 0 | 0 | 0 | 2.645.755 | 1.347.656 | 46.419.257 |

Departamento Tulumba

| Departamento | Coparticipación | FoFinDes | A.T.N. | Fdo. Emerg. Y Deseq. | P.A.M. | Fondo Federal Solidario | Fasamu | Total |
|-------------------------|-------------------|------------------|----------|----------------------|----------|-------------------------|------------------|-------------------|
| MUNICIPIO | | | | | | | | |
| LAS ARRIAS | 4.889.919 | 1.123.420 | - | 250.000 | - | 344.911 | 175.686 | 6.783.936 |
| LUCIO V. MANSILLA | 4.456.232 | 719.710 | - | - | - | 314.321 | 160.104 | 5.650.367 |
| SAN JOSE DE LA DORMIDA | 9.211.209 | 594.778 | - | 30.000 | - | 649.714 | 330.942 | 10.816.643 |
| SAN JOSE DE LAS SALINAS | 4.360.416 | 393.961 | - | - | - | 307.563 | 565.104 | 5.627.043 |
| SAN PEDRO NORTE | 4.570.147 | 415.793 | - | - | - | 322.356 | 320.515 | 5.628.812 |
| VILLA TULUMBA | 5.423.257 | 1.251.837 | - | - | - | 382.530 | 194.848 | 7.252.472 |
| COMUNA | | | | | | | | |
| CHURQUI CAÑADA | 675.710 | 146.386 | - | - | - | 47.661 | 24.277 | 894.034 |
| EL RODEO | 860.626 | 166.162 | - | - | - | 60.704 | 30.921 | 1.118.413 |
| ROSARIO DEL SALADILLO | 834.564 | 239.778 | - | - | - | 58.866 | 29.984 | 1.163.193 |
| TOTAL GENERAL | 35.282.079 | 5.051.827 | 0 | 280.000 | 0 | 2.488.626 | 1.832.380 | 44.934.912 |

Departamento Unión

| Departamento | Coparticipación | FoFinDes | A.T.N. | Fdo. Emerg. Y Deseq. | P.A.M. | Fondo Federal Solidario | Fasamu | Total |
|----------------------|--------------------|-------------------|----------|----------------------|----------|-------------------------|------------------|--------------------|
| MUNICIPIO | | | | | | | | |
| ALTO ALEGRE | 4.419.002 | 372.634 | - | - | - | 311.695 | 572.697 | 5.676.028 |
| BALLESTEROS | 7.568.152 | 805.882 | - | - | - | 533.821 | 271.910 | 9.179.764 |
| BALLESTEROS SUR | 3.978.223 | 356.327 | - | - | - | 280.605 | 142.930 | 4.758.086 |
| BELL VILLE | 39.973.041 | 2.673.980 | - | - | - | 2.819.504 | 1.436.157 | 46.902.682 |
| BENJAMIN GOULD | 4.131.018 | 387.047 | - | 50.000 | - | 291.382 | 148.420 | 5.007.867 |
| CANALS | 13.212.438 | 2.661.727 | - | 100.000 | - | 931.941 | 474.698 | 17.380.804 |
| CHILIBROSTE | 3.973.812 | 365.480 | - | - | - | 280.293 | 142.772 | 4.762.357 |
| CINTRA | 4.819.088 | 418.083 | - | - | - | 339.915 | 173.141 | 5.750.227 |
| COLONIA BISMARCK | 3.777.067 | 345.912 | - | - | - | 266.416 | 135.703 | 4.525.098 |
| IDIAZABAL | 5.101.589 | 462.585 | - | - | - | 359.841 | 183.291 | 6.107.306 |
| JUSTINIANO POSSE | 12.297.897 | 1.442.211 | - | - | - | 867.434 | 441.841 | 15.049.383 |
| LABORDE | 9.924.758 | 1.597.450 | - | 15.000 | - | 700.044 | 356.578 | 12.593.831 |
| MONTE LEÑA | 3.882.572 | 338.863 | - | 70.000 | - | 273.858 | 139.494 | 4.704.787 |
| MONTE MAIZ | 11.560.352 | 1.561.984 | - | - | - | 815.411 | 415.342 | 14.353.089 |
| MORRISON | 6.959.201 | 633.965 | - | - | - | 490.868 | 250.031 | 8.334.065 |
| NOETINGER | 8.783.252 | 1.215.084 | - | - | - | 619.528 | 315.566 | 10.933.430 |
| ORDÓÑEZ | 6.255.711 | 934.458 | - | - | - | 441.247 | 224.756 | 7.856.173 |
| PASCANAS | 6.419.472 | 572.420 | - | - | - | 452.798 | 230.640 | 7.675.331 |
| PUEBLO ITALIANO | 5.144.426 | 571.185 | - | 100.000 | - | 362.863 | 184.830 | 6.363.303 |
| SAN ANTONIO DE LITIN | 4.776.210 | 424.606 | - | 75.000 | - | 336.891 | 171.600 | 5.784.307 |
| SAN MARCOS SUD | 6.751.448 | 1.061.535 | - | 130.000 | - | 476.214 | 242.567 | 8.661.764 |
| VIAMONTE | 5.299.446 | 469.423 | - | - | - | 373.797 | 190.399 | 6.333.066 |
| WENCESLAO ESCALANTE | 4.987.261 | 620.301 | - | - | - | 351.777 | 179.183 | 6.138.522 |
| COMUNA | | | | | | | | |
| ALDEA SANTA MARIA | 639.581 | 155.195 | - | 30.000 | - | 45.113 | 61.572 | 931.461 |
| ANA ZUMARAN | 665.706 | 132.927 | - | 130.000 | - | 46.956 | 23.918 | 999.506 |
| COLONIA BREMEN | 582.680 | 168.883 | - | - | - | 41.099 | 20.935 | 813.597 |
| VILLA LOS PATOS | 474.146 | 139.767 | - | - | - | 33.444 | 47.351 | 694.708 |
| TOTAL GENERAL | 186.357.549 | 20.889.917 | 0 | 700.000 | 0 | 13.144.756 | 7.178.319 | 228.270.541 |



| | |
|---|-----------|
| DEL PRESUPUESTO Y SUS MODIFICACIONES | 1 |
| DEL PRESUPUESTO SANCIONADO ORIGINARIAMENTE | 1 |
| DE LAS RECTIFICACIONES AL PRESUPUESTO | 3 |
| DEL PRESUPUESTO AL 30/06/16 | 4 |
| DEL RESULTADO FINANCIERO GENERAL | 7 |
| DE LO PROYECTADO Y EFECTIVAMENTE RECAUDADO | 9 |
| INGRESOS TOTALES | 9 |
| <i>Ingresos Corrientes</i> | 9 |
| 1 - <i>Ingresos Impositivos</i> | 9 |
| 2 - <i>Ingresos No Impositivos</i> | 10 |
| 4 - <i>Venta de Bienes y Servicios</i> | 11 |
| 5 - <i>Rentas de la propiedad</i> | 11 |
| 6 - <i>Transferencias Corrientes</i> | 11 |
| <i>Ingresos de Capital</i> | 12 |
| 11 - <i>Recupero de Préstamos</i> | 12 |
| 12 - <i>Transferencias de Capital</i> | 12 |
| DE LAS FUENTES FINANCIERAS | 12 |
| DE LA EJECUCIÓN PRESUPUESTARIA DE GASTOS | 13 |
| ANÁLISIS GLOBAL | 13 |
| CLASIFICACIÓN DEL GASTO POR FINALIDAD | 14 |
| <i>Administración General</i> | 14 |
| Análisis porcentual del Gasto respecto de la etapa anterior | 14 |
| Composición del Gasto Ejecutado por Finalidad | 14 |
| <i>Rentas generales</i> | 15 |
| <i>Recursos afectados</i> | 15 |
| CLASIFICACIÓN DEL GASTO POR FUNCIÓN | 16 |
| 1- <i>Administración Gubernamental</i> | 16 |
| 2 - <i>Servicios de Seguridad y Justicia</i> | 16 |
| 3 - <i>Servicios Sociales</i> | 16 |
| 4 - <i>Servicios Económicos</i> | 16 |
| 5 - <i>Deuda Pública</i> | 16 |
| 6 - <i>A clasificar</i> | 16 |
| POR OBJETO DEL GASTO | 17 |
| <i>Administración General</i> | 17 |
| Análisis porcentual del Gasto respecto de la etapa anterior | 17 |
| Composición del Gasto Ejecutado por Objeto | 17 |
| <i>Rentas Generales</i> | 18 |
| <i>Recursos afectados</i> | 18 |
| PARTIDAS PARCIALES | 19 |

| | |
|--|----|
| <i>Partida 01 – Personal</i> | 19 |
| <i>Partida 02 - Bienes De Consumo</i> | 19 |
| <i>Partida 03- Servicios No Personales</i> | 19 |
| <i>Partida 04 – Previsión Presupuestaria Corriente</i> | 20 |
| <i>Partida 05 - Intereses De Deudas</i> | 20 |
| <i>Partida 06 - Transferencias para Financiar Erogaciones Corrientes</i> | 20 |
| <i>Partida 10 - Transferencias para Financiar Erogaciones de Capital</i> | 20 |
| <i>Partida 11 - Bienes De Capital</i> | 20 |
| <i>Partida 12 - Trabajos Públicos</i> | 21 |
| <i>Partida 13 - Bienes Preexistentes</i> | 21 |
| <i>Partida 14 . Previsión Presupuestaria De Capital</i> | 21 |
| <i>Partida 15 - Activos Financieros</i> | 21 |
| POR FINALIDAD Y OBJETO DEL GASTO | 22 |
| 1 – <i>Administración Gubernamental</i> | 22 |
| 2 – <i>Servicios de Seguridad y Justicia</i> | 22 |
| 3 – <i>Servicios Sociales</i> | 22 |
| 4 – <i>Servicios Económicos</i> | 22 |
| 5 – <i>Deuda Pública</i> | 23 |
| 6 – <i>A clasificar</i> | 23 |
| CLASIFICACIÓN INSTITUCIONAL DEL GASTO | 24 |
| <i>Administración General</i> | 24 |
| Análisis porcentual del gasto respecto de la etapa anterior | 24 |
| Composición del Gasto Ejecutado a nivel Institucional | 25 |
| <i>Rentas Generales</i> | 26 |
| <i>Recursos Afectados</i> | 26 |
| POR JURISDICCIÓN | 27 |
| <i>Detalle de Partidas 20, 21, 22 y 25 por Jurisdicción:</i> | 27 |
| <i>Jurisdicción 1.01: Dependencia Inmediata del Poder Ejecutivo</i> | 28 |
| Por partida principal | 28 |
| Por programas | 28 |
| <i>Jurisdicción 1.05 – Secretaría de Equidad y Promoción del Empleo</i> | 29 |
| Por partida principal | 29 |
| Por programas | 29 |
| <i>Jurisdicción 1.08: Ministerio de Inversión y Financiamiento</i> | 30 |
| Por partida principal | 30 |
| Por programas | 30 |
| <i>Jurisdicción 1.10: Ministerio De Gobierno</i> | 31 |
| Por partida principal | 31 |
| Por programas | 31 |
| <i>Jurisdicción 1.15: Ministerio De Finanzas</i> | 32 |
| Por partida principal | 32 |
| Por programas | 32 |
| <i>Jurisdicción 1.20: Secretaría General de la Gobernación</i> | 33 |
| Por partida principal | 33 |
| Por programas | 33 |

| | |
|---|----|
| <i>Jurisdicción 1.25: Ministerio De Agricultura y Ganadería</i> | 34 |
| Por partida principal | 34 |
| Por programas | 34 |
| <i>Jurisdicción 1.30: Ministerio De Ciencia Y Tecnología</i> | 35 |
| Por partida principal | 35 |
| Por programas | 35 |
| <i>Jurisdicción 1.35: Ministerio de Educación</i> | 36 |
| Por partida principal | 36 |
| Por programas | 36 |
| <i>Jurisdicción 1.40: Ministerio de Justicia y Derechos Humanos</i> | 37 |
| Por partida principal | 37 |
| Por programas | 37 |
| <i>Jurisdicción 1.45: Ministerio de Salud</i> | 38 |
| Por partida principal | 38 |
| Por programas | 38 |
| <i>Jurisdicción 1.50: Ministerio de Vivienda, Arquitectura y Obras Viales</i> | 39 |
| Por partida principal | 39 |
| Por programas | 39 |
| <i>Jurisdicción 1.55: Ministerio De Agua, Ambiente Y Servicios Públicos</i> | 40 |
| Por partida principal | 40 |
| Por programas | 40 |
| <i>Jurisdicción 1.65: Ministerio De Desarrollo Social</i> | 41 |
| Por partida principal | 41 |
| Por programas | 41 |
| <i>Jurisdicción 1.70: Gastos Generales de la Administración</i> | 42 |
| Por partida principal | 42 |
| Por programas | 42 |
| <i>Jurisdicción 1.80 - Ministerio De Trabajo</i> | 43 |
| Por partida principal | 43 |
| Por programas | 43 |
| <i>Jurisdicción 1.85 - Ministerio De Industria, Comercio y Minería</i> | 44 |
| Por partida principal | 44 |
| Por programas | 44 |
| <i>Jurisdicción 2.0: Poder Legislativo</i> | 45 |
| Por partida principal | 45 |
| Por programas | 45 |
| <i>Jurisdicción 3.0: Poder Judicial</i> | 46 |
| Por partida principal | 46 |
| Por programas | 46 |
| <i>Jurisdicción 4.0: Defensoría del Pueblo</i> | 47 |
| Por partida principal | 47 |
| Por programas | 47 |
| <i>Jurisdicción 4.5: Defensoría De Los Derechos De Niñas, Niños Y Adolescentes</i> | 48 |
| Por partida principal | 48 |
| Por programas | 48 |

| | |
|---|-----------|
| <i>Jurisdicción 5.0: Tribunal de Cuentas</i> | 49 |
| Por partida principal | 49 |
| Por programas | 49 |
| CLASIFICACIÓN ECONÓMICA DEL GASTO | 50 |
| <i>Administración General</i> | 50 |
| Análisis porcentual del gasto respecto de la etapa anterior | 50 |
| <i>Rentas Generales</i> | 50 |
| <i>Recursos Afectados</i> | 50 |
| DE LA SITUACIÓN DEL TESORO | 51 |
| <i>De las Obligaciones del Tesoro</i> | 51 |
| ESTADO DE LA DEUDA PÚBLICA | 53 |
| DEUDA PÚBLICA CONSOLIDADA..... | 53 |
| <i>Operaciones en Pesos</i> | 53 |
| <i>Operaciones en Moneda Extranjera – Dólares Estadounidenses</i> | 53 |
| <i>Operaciones en Pesos</i> | 57 |
| <i>Operaciones en Moneda Extranjera – Dólares Estadounidenses</i> | 57 |
| PASIVO CONSOLIDADO..... | 58 |
| <i>Ley N° 9078</i> | 58 |
| Opción Pago en Efectivo | 58 |
| Opción Pago en TICOP | 58 |
| DE LA DISTRIBUCIÓN A MUNICIPIOS Y COMUNAS | 61 |
| <i>Cuadro Resumen por Departamento</i> | 61 |
| <i>Departamento Calamuchita</i> | 61 |
| <i>Departamento Colón</i> | 62 |
| <i>Departamento Cruz del Eje</i> | 62 |
| <i>Departamento General Roca</i> | 62 |
| <i>Departamento General San Martín</i> | 63 |
| <i>Departamento Ischilín</i> | 63 |
| <i>Departamento Juárez Celman</i> | 63 |
| <i>Departamento Marcos Juárez</i> | 64 |
| <i>Departamento Minas</i> | 64 |
| <i>Departamento Pocho</i> | 64 |
| <i>Departamento Pte. Roque Saenz Peña</i> | 64 |
| <i>Departamento Punilla</i> | 65 |
| <i>Departamento Río Cuarto</i> | 65 |
| <i>Departamento Río Primero</i> | 66 |
| <i>Departamento Río Seco</i> | 66 |
| <i>Departamento Río Segundo</i> | 66 |
| <i>Departamento San Alberto</i> | 67 |
| <i>Departamento San Javier</i> | 67 |
| <i>Departamento San Justo</i> | 67 |
| <i>Departamento Santa María</i> | 68 |
| <i>Departamento Sobremonte</i> | 68 |



| | |
|--|----|
| <i>Departamento Tercero Arriba</i> | 68 |
| <i>Departamento Totoral</i> | 68 |
| <i>Departamento Tulumba</i> | 69 |
| <i>Departamento Unión</i> | 69 |