

# CUENTA DE INVERSIÓN EJERCICIO FINANCIERO 2009



**Gobierno de la Provincia de Córdoba**  
**Ministerio de Finanzas**  
**Secretaría de Administración Financiera**  
**Contaduría General de la Provincia**





<b>MEMORIA CUENTA DE INVERSIÓN 2009.....</b>	<b>1</b>
<b>DEL PRESUPUESTO Y SUS MODIFICACIONES .....</b>	<b>1</b>
DEL PRESUPUESTO SANCIONADO ORIGINARIAMENTE .....	1
DE LAS RECTIFICACIONES AL PRESUPUESTO.....	3
DEL PRESUPUESTO AL 31/12/09 .....	4
<b>DEL RESULTADO FINANCIERO GENERAL.....</b>	<b>7</b>
<b>DE LO PROYECTADO Y EFECTIVAMENTE RECAUDADO .....</b>	<b>9</b>
INGRESOS TOTALES .....	9
DE LAS FUENTES FINANCIERAS .....	12
<b>DE LA EJECUCIÓN PRESUPUESTARIA DE GASTOS.....</b>	<b>13</b>
ANÁLISIS GLOBAL .....	13
CLASIFICACIÓN DEL GASTO POR FINALIDAD .....	14
CLASIFICACIÓN DEL GASTO POR FUNCIÓN.....	16
CLASIFICACIÓN DEL GASTO POR OBJETO – PARTIDAS PRINCIPALES .....	17
CLASIFICACIÓN DEL GASTO POR OBJETO – PARTIDAS PARCIALES .....	19
CLASIFICACIÓN DE GASTO POR FINALIDAD Y OBJETO .....	23
CLASIFICACIÓN INSTITUCIONAL DEL GASTO.....	26
CLASIFICACIÓN DEL GASTO POR JURISDICCIÓN Y OBJETO.....	29
CLASIFICACIÓN ECONÓMICA DEL GASTO.....	94
<b>DEL MOVIMIENTO DE FONDOS .....</b>	<b>97</b>
ADMINISTRACIÓN GENERAL.....	97
<b>DE LA SITUACIÓN DEL TESORO.....</b>	<b>99</b>
<b>ESTADO DE LA DEUDA PÚBLICA.....</b>	<b>101</b>
DEUDA PÚBLICA CONSOLIDADA .....	101
PASIVO CONSOLIDADO .....	106
<b>GESTIÓN DE BIENES ART. 93 INC. G) LEY 7631 .....</b>	<b>107</b>
MUEBLES, SEMOVIENTES Y AUTOMOTORES .....	107
INMUEBLES .....	109
<b>DEL FOMENTO TURÍSTICO .....</b>	<b>111</b>
BENEFICIO OTORGADO .....	111
<b>DE LA DISTRIBUCIÓN A MUNICIPIOS Y COMUNAS .....</b>	<b>113</b>





# Memoria Cuenta de Inversión 2009

Conforme lo dispuesto por los artículos 144 inc. 12 de la Constitución de la Provincia de Córdoba, y 90 de la Ley de Administración Financiera, el Poder Ejecutivo Provincial eleva a la Honorable Legislatura de la Provincia y al Tribunal de Cuentas la Cuenta de Inversión del Ejercicio 2009.

La Contaduría General de la Provincia de Córdoba, en cumplimiento de lo establecido por el la Constitución Provincial y en uso de las competencias conferidas por el artículo 75 de la Ley Provincial N° 9.086 de Administración Financiera, prepara anualmente la Cuenta de Inversión del Ejercicio. La misma fue confeccionada sobre la base de los registros analíticos, mediante la concentración de datos de la Administración Central y sobre la información adicional de Organismos Descentralizados y otros entes de la Administración Pública No Financiera. Ésta constituye una herramienta fundamental para el análisis, monitoreo y evaluación de la gestión de gobierno en términos de la administración de los recursos públicos, y genera información relevante, confiable y oportuna como herramienta primordial para el análisis y evaluación de la gestión gubernamental.

Según lo prescripto por la Ley Nacional 25.917 de Responsabilidad Fiscal, la Ley Provincial 9.237 de adhesión a dicho régimen, y la citada Ley Provincial de Administración Financiera, las ejecuciones trimestrales han sido publicadas en tiempo y forma, siendo la Página Web Oficial de Gobierno el canal utilizado para estos fines.

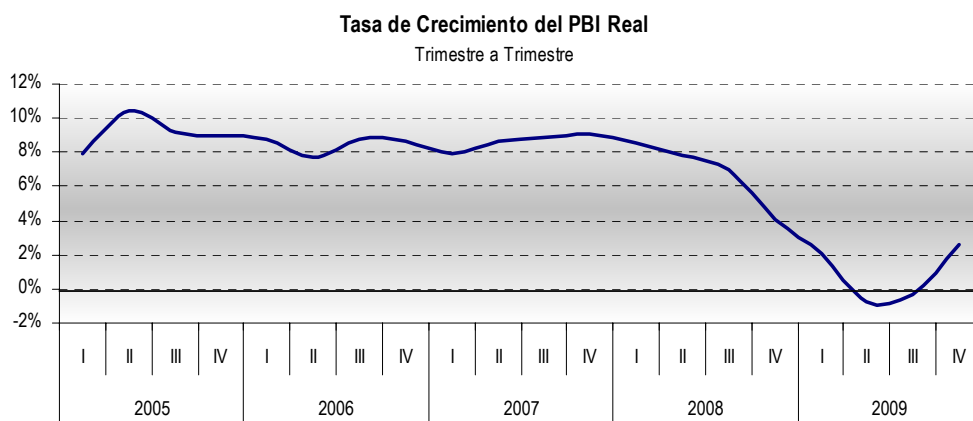
En el transcurso del año 2009, Contaduría General de la Provincia ha realizado numerosas acciones que impactan en la elaboración de la Cuenta de Inversión del ejercicio, las cuales se detallan a continuación:

- En materia de integración de los sistemas informáticos de Administración Financiera, se han logrado importantes avances, concentrando los esfuerzos tendientes a la implementación del Sistema Único de Administración Financiera a partir del ejercicio 2010.
- Se optimizaron los sistemas de control y auditoria, a través de la ejecución del plan de trabajo previsto y la capacitación permanente del personal que interviene en el área.
- Se encuentran en elaboración las “Normas de Control Interno Gubernamental” las cuales se trabajan en conjunto con Fiscalía de Estado, en el marco de una adecuada estructura del control interno. Estas normas establecerán las pautas básicas y guiarán el accionar de las entidades del Sector Público hacia la búsqueda de la efectividad, eficiencia y economía de las operaciones.
- Se dictaron las “Normas y Principios Contables para el Sector Público Provincial” con el objetivo de uniformar criterios en materia de contabilidad gubernamental y coadyuvar al logro de la transparencia en la gestión pública.
- Se cumplieron exitosamente con las pautas previstas por la Ley de Responsabilidad Fiscal.
- Se implementaron acciones de mejora en la accesibilidad de la información fiscal y financiera, a través del soporte que brinda la Página Oficial del Gobierno de la Provincia de Córdoba. Además, se amplió la información disponible en la Pagina Web, incorporando datos relacionados a los recursos coparticipados a municipios y comunas.
- Se recertificaron las Normas de Calidad ISO:9001 en la Dirección de Uso del Crédito y Deuda Pública.
- Se actualizó el “Compendio de Normas y Procedimientos de la Secretaría de Administración Financiera”, Resolución 175/07 del Ministerio de Finanzas.
- Se pusieron en práctica las recomendaciones efectuadas en materia de administración y registro de la deuda pública, por la Comisión Consultiva oportunamente designada por Resolución Ministerial N° 261/08.

## Del Contexto Económico

### Economía Nacional

El crecimiento de la economía, medido por la tasa de variación real interanual del Producto Bruto Interno, mostró una marcada desaceleración a lo largo del período. El inicio de la fase descendente del ciclo se encuentra en el segundo semestre del año anterior. El conflicto político con el sector agropecuario, que tuvo su origen en marzo de ese año, sumado al impacto de la crisis financiera internacional, se contaron entre los principales factores que comenzaron a resentir las bases del aparato productivo argentino en aquel momento. El año 2009 se inicia en plena desaceleración, tomando el crecimiento del producto valores ligeramente negativos entre el segundo y tercer trimestre del año, recuperándose hacia el final del período.



En promedio, la variación anual del PBI en términos reales en 2009 fue de +0,85%. La variación en términos nominales fue de +10,91%.

#### PIB a precios constantes. Variación Interanual

Período	Sector Productor de Bienes		Sector Productor de Servicios		PBI a precios de mercado	
	\$ de 1993 (millones)	Variación %	\$ de 1993 (millones)	Variación %	\$ de 1993 (millones)	Variación %
2008	119.603		236.874		383.444	
2009	115.422	<b>-3,50%</b>	244.560	<b>3,24%</b>	386.704	<b>0,85%</b>

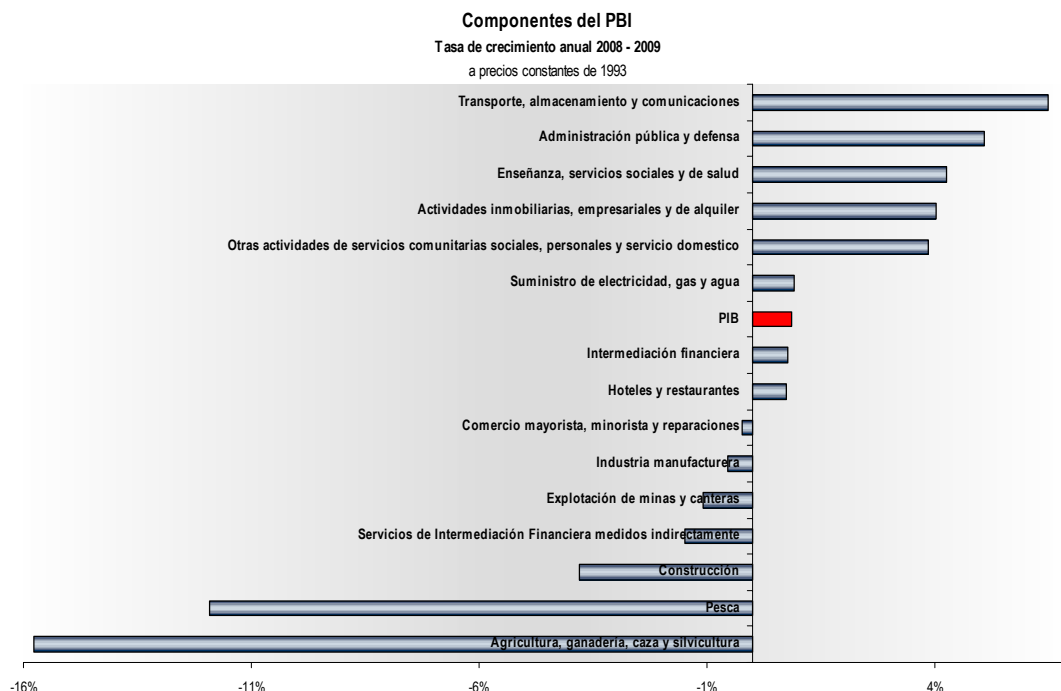
Fuente: INDEC

#### PIB a precios corrientes. Variación Interanual

Período	Sector Productor de Bienes		Sector Productor de Servicios		PBI a precios de mercado	
	\$ corrientes (millones)	Variación %	\$ corrientes (millones)	Variación %	\$ corrientes (millones)	Variación %
2008	398.916		548.292		1.032.758	
2009	415.681	<b>4,20%</b>	641.963	<b>17,08%</b>	1.145.458	<b>10,91%</b>

Fuente: INDEC

El crecimiento en cada uno de los sectores de la economía fue dispar, según se expone a continuación.



El sector que más creció fue el denominado “Transporte, Almacenamiento y Comunicaciones”, con un +6,48%. El sector que más se retrajo fue el de “Agricultura, Ganadería, Caza y Vitivinicultura”, con un –15,77% siempre en términos reales y anuales.

A continuación se exponen los componentes de la oferta y de la demanda agregada, tanto en términos constantes como en términos corrientes.

#### Oferta y Demanda Global a precios constantes. Variación Interanual 2007-2008 y 2008-2009

Período		Oferta Global		Demanda Global			
Desde	Hasta	PIB a precios de mercado	Importaciones de bienes y servicios	Consumo Privado	Consumo Público	Inversión Bruta Interna Fija	Exportaciones de bienes y servicios
2007	2008	6,76%	14,09%	6,54%	6,90%	9,07%	1,16%
2008	2009	0,85%	-19,03%	0,45%	7,23%	-10,19%	-6,41%

Fuente: Elaboración propia en base a INDEC

#### Oferta y Demanda Global a precios corrientes. Variación Interanual 2007-2008 y 2008-2009

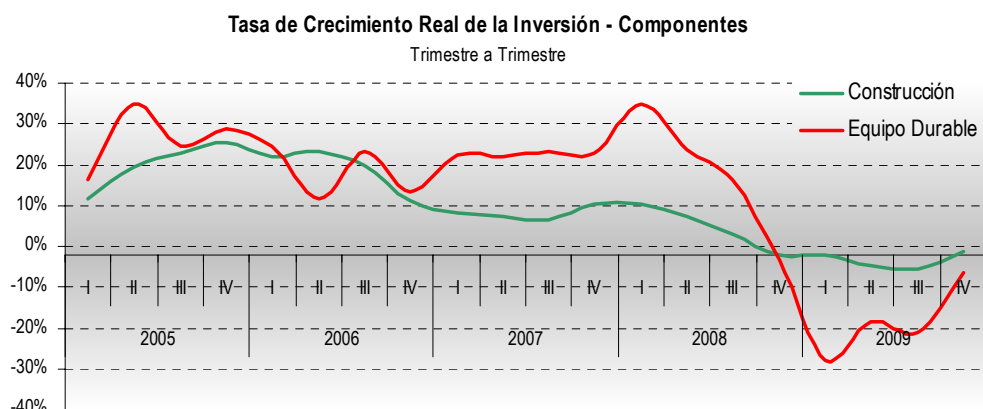
Período		Oferta Global		Demanda Global			
Desde	Hasta	PIB a precios de mercado	Importaciones de bienes y servicios	Consumo Privado	Consumo Público	Inversión Bruta Interna Fija	Exportaciones de bienes y servicios
2007	2008	27,12%	29,07%	25,03%	32,20%	22,31%	26,34%
2008	2009	10,91%	-14,05%	12,16%	25,34%	-0,35%	-3,25%

Fuente: Elaboración propia en base a INDEC

Se observa un importante freno en el crecimiento de la oferta global. El mismo es acompañado por la desaceleración de la inversión, de las exportaciones y del consumo privado, quedando el consumo público como el único componente de la demanda global que incrementa su nivel.

## Cuenta de Inversión 2009

En el siguiente gráfico se expone la evolución de los componentes de la Inversión Bruta Interna Fija. El componente "Equipo Durable", de naturaleza más volátil, presenta un marcado deterioro en el período.



A continuación se analizan las cuentas externas al III trimestre de 2009 en forma comparada con igual período de 2008.

### Balance de Pagos al Tercer Trimestre de 2008 y 2009

Concepto (millones de USD corrientes)	2008 al III Trim	2009 al III Trim
<b>Cuenta corriente</b>	<b>5.845</b>	<b>9.923</b>
<u>Mercancías</u>	12.359	14.419
Exportaciones fob	54.824	41.127
Importaciones fob	42.465	26.708
<u>Servicios</u>	-1.052	-505
Exportaciones de servicios	8.825	7.887
Importaciones de servicios	9.877	8.392
<u>Rentas</u>	-5.589	-6.672
Renta de la inversión	-5.540	-6.626
Intereses	-914	-1.692
Utilidades y Dividendos	-4.625	-4.934
Otras Rentas	-49	-47
<u>Transferencias corrientes</u>	127	2.681
<b>Cuenta capital y financiera</b>	<b>-6.532</b>	<b>-6.441</b>
<u>Cuenta capital</u>	181	70
<u>Cuenta financiera</u>	-6.713	-6.510
Sector Bancario	1.871	930
Sector Público no Financiero	-90	-316
Sector Privado No Financiero	-8.494	-7.125
<b>Errores y Omisiones Netos</b>	<b>1.542</b>	<b>-2.102</b>
<b>Variación de Reservas Internacionales</b>	<b>855</b>	<b>1.380</b>

Fuente: INDEC

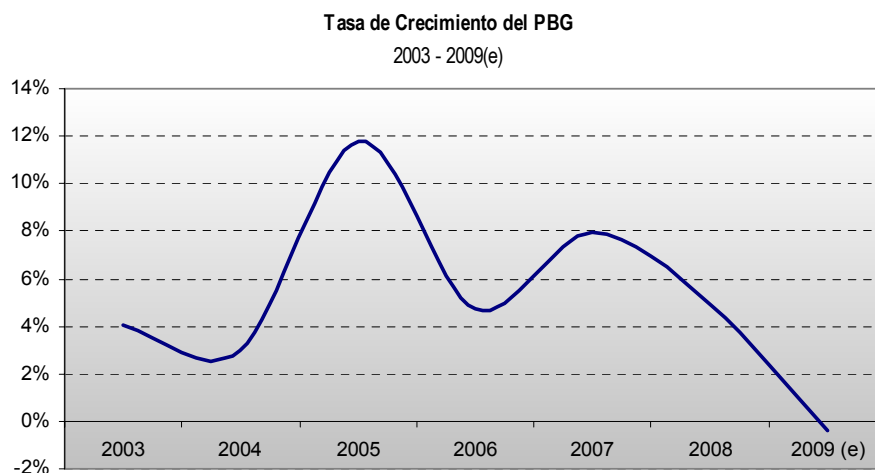
Se observa que la variación de reservas internacionales se incrementó considerablemente. Este importante crecimiento se explica principalmente por el mantenimiento del nivel de saldo comercial a través de una importante caída en las importaciones que acompañó a la caída en las exportaciones. Esto produjo que el balance por cuenta corriente pudiera mantenerse e incluso incrementarse, en conjunto con el crecimiento de las reservas internacionales –lo cual es contraparte de una política cambiaria de no depreciación real.

<sup>1</sup> Último dato disponible. INDEC.

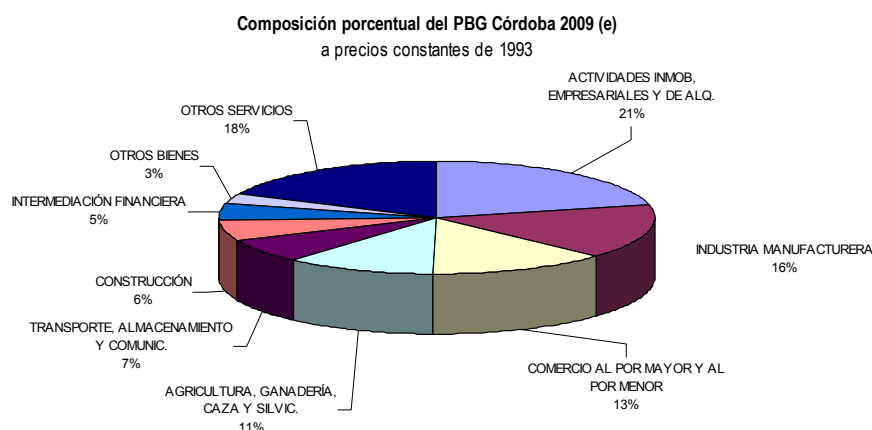


## Economía Provincial

La evolución de la economía provincial no ha sido independiente de los magros resultados nacionales. Nuestras estimaciones arrojan prácticamente un estancamiento del Producto Bruto Geográfico en términos reales para el período 2009.



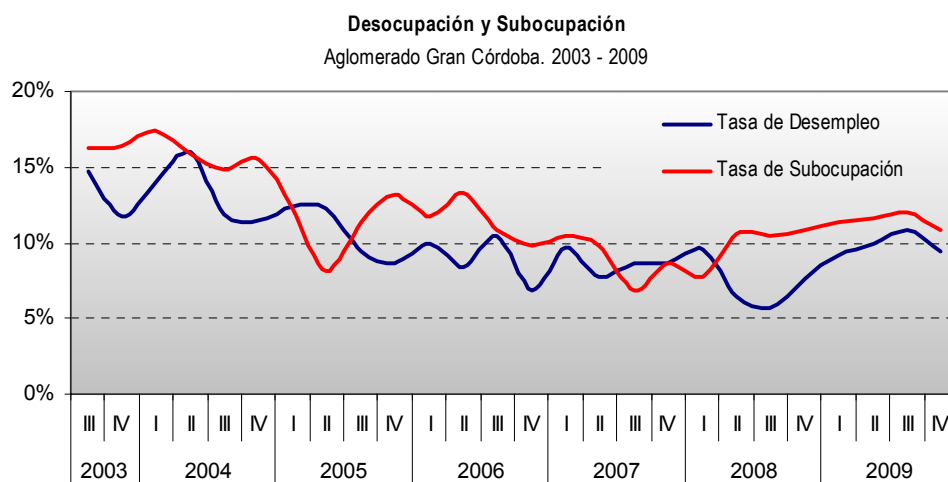
A continuación se exhibe la composición porcentual por sectores del PBG, a manera de resumen de la estructura productiva provincial.



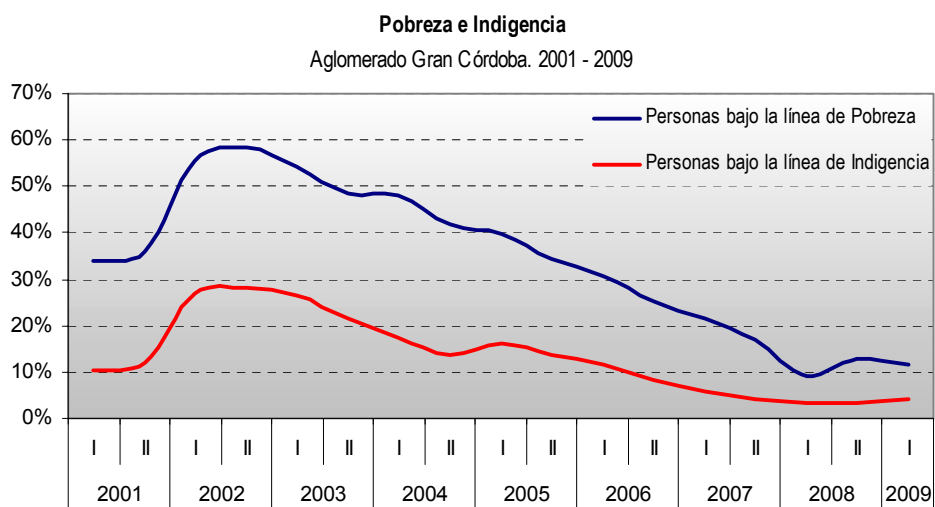
El sector más relevante es el denominado “Actividades Inmobiliarias, Empresariales y de Alquiler”, bajo el cual se registra el 20% de la actividad económica. Le siguen en importancia los sectores “Industria Manufacturera”, con el 16%, y “Comercio al por Mayor y Menor” y “Agricultura, Caza, Ganadería y Silvicultura”, ambos con el 13% del producto total.

## Cuenta de Inversión 2009

Como consecuencia de la desaceleración económica, los últimos registros de las tasas de desempleo y subocupación muestran un leve deterioro con respecto a los semestres inmediatos anteriores.



En términos de condiciones de vida, se registró un impacto sobre los indicadores de pobreza e indigencia, los que muestran también signos de relativo deterioro.



## De la Ejecución del Período

### Recursos

Los ingresos totales se vieron incrementados un 21,23% con respecto al período anterior. Los ingresos corrientes crecieron un 22,55%, mientras que los ingresos de capital se redujeron un 7,59%.

#### Evolución de los Ingresos y sus componentes - en pesos corrientes

Concepto	Ejercicio		Variación Interanual	
	2008	2009	Nominal	Porcentual
<b>Ingresos Totales</b>	<b>9.820.975.745</b>	<b>11.906.458.740</b>	<b>2.085.482.995</b>	<b>21,23%</b>
<i>Ingresos Corrientes</i>	<i>9.391.023.830</i>	<i>11.509.130.907</i>	<i>2.118.107.077</i>	<i>22,55%</i>
Ingresos Tributarios	8.770.372.335	10.246.525.385	1.476.153.050	16,83%
Ingresos No Tributarios	398.529.317	582.519.001	183.989.684	46,17%
Vta.Bienes y Serv.de la Adm.Publ.	25.834.982	80.873.235	55.038.253	213,04%
Rentas de la Propiedad	4.610.921	901.799	-3.709.122	-80,44%
Transferencias Corrientes	191.676.275	598.311.487	406.635.212	212,15%
<i>Ingresos de Capital</i>	<i>429.951.915</i>	<i>397.327.833</i>	<i>-32.624.082</i>	<i>-7,59%</i>

Por su parte, los ingresos tributarios crecieron en total un 16,83%. Este incremento fue liderado por los de origen provincial, con un incremento de 32,31%. Le siguen en importancia los ingresos con origen en la Coparticipación Federal de Impuestos y en las demás transferencias automáticas de impuestos nacionales, ambas con un incremento del 9% con respecto al año anterior, representando una caída del 6,3% y 4%, respectivamente, con respecto al monto presupuestado.

#### Evolución de los Ingresos Tributarios - en pesos corrientes

Concepto	Ejercicio		Variación Interanual	
	2008	2009	Nominal	Porcentual
Ingresos Provinciales	2.913.627.976	3.854.889.123	941.261.147	32,31%
Coparticipación Federal de Impuestos	4.642.247.554	5.066.905.208	424.657.654	9,15%
Ingresos Nacionales	1.214.496.805	1.324.731.054	110.234.249	9,08%
<b>Ingresos Tributarios</b>	<b>8.770.372.335</b>	<b>10.246.525.385</b>	<b>1.476.153.050</b>	<b>16,83%</b>

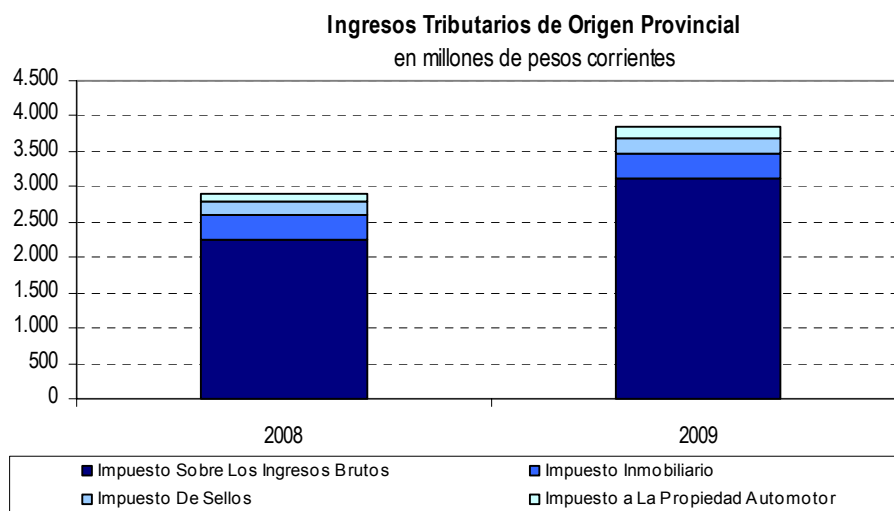
Al analizar en detalle los Ingresos Tributarios Provinciales, encontramos que la recaudación en concepto de Impuesto sobre los Ingresos Brutos se incrementó el 38,9%, la de Impuesto Inmobiliario el 2,74%, la de Impuesto de Sellos 4,79%, y la de Impuesto a la Propiedad Automotor el 38,9%.

#### Evolución de los Ingresos Tributarios Provinciales - en pesos corrientes

Concepto	Ejercicio		Variación Interanual	
	2008	2009	Nominal	Porcentual
Impuesto Sobre Los Ingresos Brutos	2.245.879.016	3.119.654.297	873.775.281	38,91%
Impuesto Inmobiliario	351.281.129	360.915.827	9.634.698	2,74%
Impuesto De Sellos	191.356.964	200.526.987	9.170.024	4,79%
Impuesto a La Propiedad Automotor	125.110.866	173.792.012	48.681.146	38,91%
<b>Ingresos Tributarios Provinciales</b>	<b>2.913.627.976</b>	<b>3.854.889.124</b>	<b>941.261.148</b>	<b>32,31%</b>

## Cuenta de Inversión 2009

Como consecuencia de esta evolución, la participación del Impuesto a los Ingresos Brutos sobre el total se vio incrementada en casi 4 puntos porcentuales.



### Ingresos Tributarios Provinciales - Participación porcentual de cada concepto

Concepto	Ejercicio		Diferencia
	2008	2009	
Impuesto Sobre Los Ingresos Brutos	77,1%	80,9%	3,8%
Impuesto Inmobiliario	12,1%	9,4%	-2,7%
Impuesto De Sellos	6,6%	5,2%	-1,4%
Impuesto a La Propiedad Automotor	4,3%	4,5%	0,2%

A continuación se expone la ejecución de los Recursos Totales y de sus componentes, en relación a lo presupuestado originalmente para el período 2009.

### Porcentaje de Ejecución de los Recursos

Concepto	Presupuesto Original	Ejecución 2009	% Ejecutado
<b>Ingresos Totales</b>	<b>11.753.219.300</b>	<b>11.906.458.740</b>	<b>101,30%</b>
<i>Ingresos Corrientes</i>	<i>11.507.582.300</i>	<i>11.509.130.907</i>	<i>100,01%</i>
Ingresos Tributarios	10.675.532.100	10.246.525.385	95,98%
Ingresos Provinciales	3.886.739.500	3.854.889.123	99,18%
Coparticipación Federal de Impuestos	5.408.965.200	5.066.905.208	93,68%
Ingresos Nacionales	1.379.827.400	1.324.731.054	96,01%
Ingresos No Tributarios	479.526.700	582.519.001	121,48%
Vta. Bienes y Serv. de la Adm. Publ.	25.049.200	80.873.235	322,86%
Rentas de la Propiedad	5.818.000	901.799	15,50%
Transferencias Corrientes	321.656.300	598.311.487	186,01%
<i>Ingresos de Capital</i>	<i>245.637.000</i>	<i>397.327.833</i>	<i>161,75%</i>

Por último, se expone en el siguiente cuadro la evolución histórica de la ejecución de Ingresos Totales, Corrientes y de Capital.

Evolución de los Ingresos, en tasa de variación anual

Concepto	Ejercicios					
	2004	2005	2006	2007	2008	2009
<b>Ingresos Totales</b>	<b>30,78%</b>	<b>24,25%</b>	<b>23,00%</b>	<b>29,17%</b>	<b>31,27%</b>	<b>21,23%</b>
<i>Ingresos Corrientes</i>	33,92%	23,69%	23,57%	28,80%	28,08%	22,55%
<i>Ingresos de Capital</i>	-43,91%	55,90%	-3,03%	50,47%	187,60%	-7,59%

## Gastos

Evolución de los Gastos y sus componentes - en pesos corrientes

Concepto	Ejercicio		Variación Interanual	
	2008	2009	Nominal	Porcentual
<b>Gastos Totales</b>	<b>9.797.873.354</b>	<b>12.295.612.667</b>	<b>2.497.739.313</b>	<b>25,49%</b>
<i>Gastos Corrientes</i>	9.055.075.091	11.060.240.089	2.005.164.997	22,14%
Personal	5.122.320.873	6.371.268.482	1.248.947.609	24,38%
Bienes de Consumo	338.363.888	392.918.191	54.554.303	16,12%
Servicios	759.546.841	957.361.690	197.814.849	26,04%
Otros Gastos sin Discriminar	3.697.000	0	-3.697.000	-
Intereses y Gastos Financieros	199.194.579	266.186.138	66.991.559	33,63%
Transferencias Corrientes	2.631.951.912	3.072.505.588	440.553.676	16,74%
<i>Gastos de Capital</i>	742.798.263	1.235.372.578	492.574.315	66,31%
Inversión Real Directa	498.850.382	661.914.150	163.063.768	32,69%
Transf. Para Erog.De Capital	206.859.740	425.818.417	218.958.677	105,85%
Activos Financieros	37.088.140	147.640.011	110.551.871	298,08%

El total de Gastos del ejercicio se incrementó un 25,49%. Los Gastos Corrientes se incrementaron un 22,14%, y los Gastos de Capital un 66,31%.

El crecimiento de 24,38% en la partida Gastos de Personal se explica principalmente por la incorporación de nuevos agentes policiales y personal docente, y el otorgamiento de incrementos y movilidad salarial al personal de la Administración Pública.

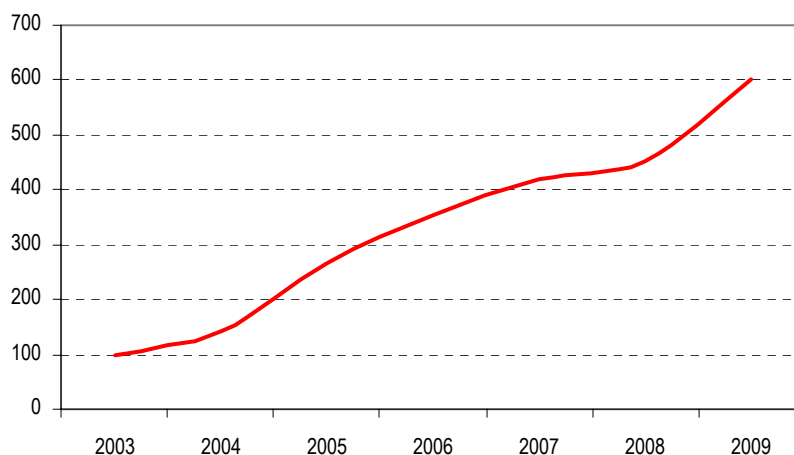
El Gasto en Servicios No Personales se ve incrementado un 26,04% con respecto a 2008 incluye importantes incrementos en el gasto destinado al PAICOR, y otros servicios generales de la administración que se vieron afectados por la suba generalizada de precios de la economía.

Por su parte, en las Transferencias para Erogaciones de Capital –con un incremento del 105,56%- se contabiliza los montos remitidos a las Municipalidades y Comunas correspondiente al Fondo Federal Solidario, así como las transferencias realizadas a la Agencia Córdoba Inversión y Financiamiento y el Programa de Asistencia Municipal. El incremento en 298% en Activos Financieros se explica fundamentalmente por los aportes realizados a la Empresa Provincial de Energía Eléctrica en el marco del acuerdo suscripto para la construcción de la nueva central de ciclo combinado en la Central Pilar.

## Cuenta de Inversión 2009

En el ejercicio 2009 se continuó incrementando el gasto en inversión pública, como se muestra a continuación.

**Gasto en Inversión Real Directa**  
en Índices (Base 2003:100)



Los principales gastos en este concepto corresponden a inversión realizada en bienes de capital en las áreas de salud y educación, equipamiento para las fuerzas de seguridad y aeronaves, ampliación y conservación de redes viales primarias y secundarias, inversión en servicios de agua potable, líquidos cloacales y servicios sanitarios, realización de obras para la provisión de gas y reparación de establecimientos educacionales, entre otros.

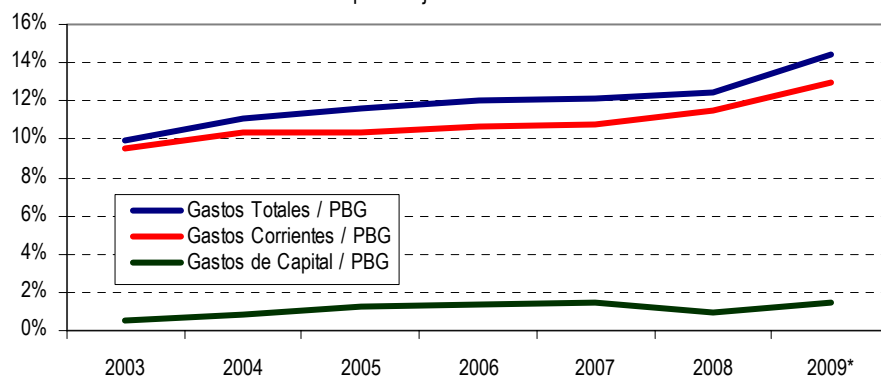
Los Gastos Totales ejecutados fueron un 4,94% superiores a los presupuestados originalmente. Los Gastos Totales del ejercicio representan el 14,4% del PBG nominal, es decir, un incremento de 1,43 puntos porcentuales con respecto al año anterior.

**Gastos como porcentaje del PBG**

Concepto	2003	2004	2005	Ejercicios 2006	2007	2008	2009*
<b>Gastos Totales</b>	<b>2.884.016.315</b>	<b>3.540.043.726</b>	<b>4.489.337.422</b>	<b>5.552.974.401</b>	<b>7.314.706.825</b>	<b>9.797.873.354</b>	<b>12.295.612.667</b>
Gastos Corrientes	2.746.149.108	3.285.920.386	4.009.687.742	4.923.307.232	6.458.810.431	9.055.075.091	11.060.240.089
Gastos de Capital	137.867.207	254.123.340	479.649.680	629.667.169	855.896.394	742.798.263	1.235.372.578
<b>Producto Bruto Geográfico Nominal</b>	<b>28.904.099.128</b>	<b>31.807.051.201</b>	<b>38.834.628.231</b>	<b>46.056.335.565</b>	<b>60.240.531.245</b>	<b>78.565.673.647</b>	<b>85.385.694.622</b>
<b>Gastos Totales / PBG</b>	<b>9,98%</b>	<b>11,13%</b>	<b>11,56%</b>	<b>12,06%</b>	<b>12,14%</b>	<b>12,47%</b>	<b>14,40%</b>
Gastos Corrientes / PBG	9,50%	10,33%	10,33%	10,69%	10,72%	11,53%	12,95%
Gastos de Capital / PBG	0,48%	0,80%	1,24%	1,37%	1,42%	0,95%	1,45%

\*PBG 2009: Estimación propia en base a evolución sectorial del PBI

**Evolución de los Gastos Totales, Corrientes y De Capital**  
como porcentaje del PBG Nominal



## Resultado

El ahorro corriente del ejercicio fue de \$ 448.890.818, un 33,6% superior al año anterior. El resultado financiero del período fue de \$ -389.153.927. El resultado final –contabilizando las Fuentes Financieras Netas- fue de \$ 68.641.927.

El resultado del período se explica fundamentalmente por la necesidad de mantener el nivel del gasto público ante un contexto económico menos favorable, en el cual cobra importancia el sostenimiento de una política fiscal expansiva y activa, a los fines de promover la actividad económica, sostener el nivel de empleo, y dar cobertura a los grupos más vulnerables. Por otro lado, la percepción de menores ingresos que los presupuestados en concepto de Coparticipación Federal de Impuestos y de Ingresos Nacionales de Transferencia Automática por Leyes Especiales, impactaron negativamente sobre el resultado. En efecto, por estos dos conceptos se percibieron \$ 397 millones menos que lo presupuestado originalmente.

Evolución de los resultados - en pesos corrientes y en tasa porcentual de variación

Concepto	Ejercicios						
	2003	2004	2005	2006	2007	2008	2009
<b>Ahorro Corriente</b>	34.696.755	438.303.708	596.908.154	769.245.971	873.165.086	335.948.738	448.890.818
<i>Tasa de Variación</i>			36,2%	28,9%	13,5%	-61,5%	33,6%
<b>Resultado Financiero</b>	14.002.481	249.897.839	219.710.802	238.929.861	166.764.973	23.102.391	-389.153.927
<i>Tasa de Variación</i>			-12,08%	8,75%	-30,20%	-86,15%	-1784,47%
<b>Resultado Final</b>	183.367.161	198.474.868	101.315.033	10.456.983	24.787.582	-125.080.171	68.641.927
<i>Tasa de Variación</i>			-48,95%	-89,68%	137,04%	-604,61%	-154,88%

En términos de PBG, los ratios se exhiben a continuación.

Resultados como porcentaje del PBG

Concepto	Ejercicios						
	2003	2004	2005	2006	2007	2008	2009*
<b>Producto Bruto Geográfico Nominal</b>	<b>28.904.099.128</b>	<b>31.807.051.201</b>	<b>38.834.628.231</b>	<b>46.056.335.565</b>	<b>60.240.531.245</b>	<b>78.565.673.647</b>	<b>85.385.694.622</b>
<b>Ahorro Corriente / PBG</b>	0,12%	1,38%	1,54%	1,67%	1,45%	0,43%	0,53%
<b>Resultado Financiero / PBG</b>	0,05%	0,79%	0,57%	0,52%	0,28%	0,03%	-0,46%
<b>Resultado / PBG</b>	0,63%	0,62%	0,26%	0,02%	0,04%	-0,16%	0,08%

\*PBG 2009: Estimación propia en base a evolución sectorial del PBI

## Fuentes y Aplicaciones Financieras

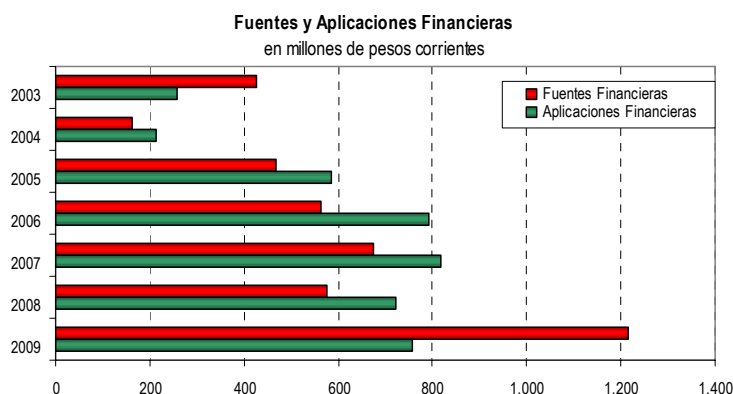
La utilización de Fuentes Financieras se incrementó el 110,91% con respecto al año anterior. Este crecimiento se fundamenta en la colocación de los Títulos Públicos BONCOR 2017, y en la suscripción del Programa de Asistencia Financiera 2009 con el Estado Nacional.

Las aplicaciones, por el contrario, se vieron incrementadas un 4,48%. De este modo, en el año 2009 las Fuentes Financieras Netas ascendieron a un total de \$ 457.795.854.

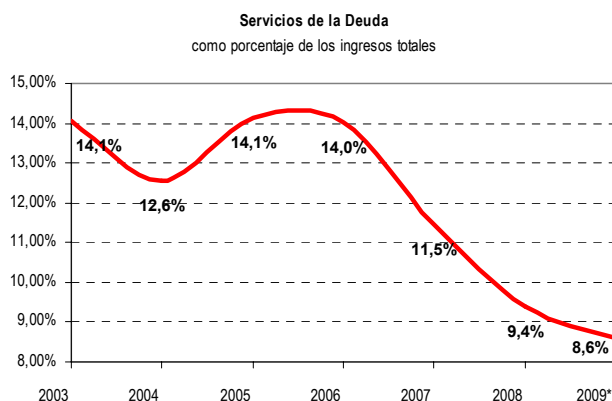
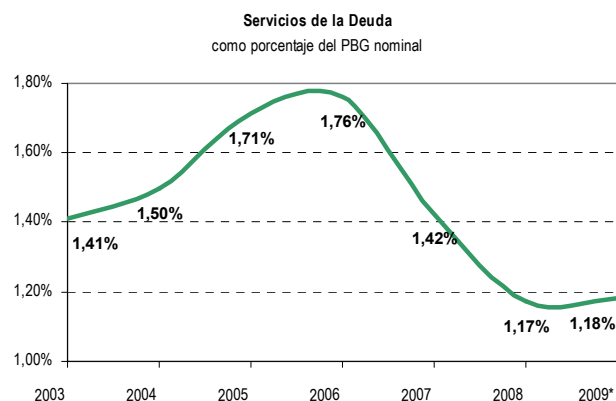
Evolución de las Fuentes y Aplicaciones Financieras - en pesos corrientes y en tasa porcentual de variación

Concepto	Ejercicio		Variación Interanual	
	2008	2009	Nominal	Porcentual
<b>Fuentes Financieras</b>	<b>575.590.327</b>	<b>1.213.986.425</b>	<b>638.396.098</b>	<b>110,91%</b>
<b>Aplicaciones Financieras</b>	<b>723.772.889</b>	<b>756.190.571</b>	<b>32.417.682</b>	<b>4,48%</b>

## Cuenta de Inversión 2009



La relación entre Servicios de Deuda y PBG se ha mantenido prácticamente en el mismo nivel alcanzado en el año anterior. La relación entre Servicios de Deuda e Ingresos Totales ha caído levemente al igual que en los últimos 5 años.



## Deuda Pública

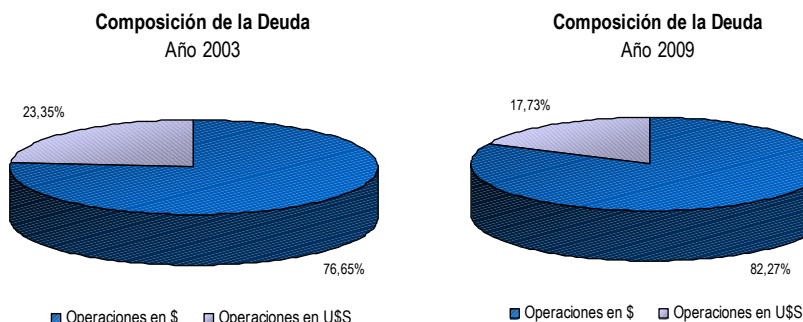
La relación entre servicios de deuda e ingresos corrientes ha caído con respecto al año anterior para situarse en el 8,88%, según se expone en el siguiente cuadro.

### Servicios de Deuda como porcentaje de los Ingresos Corrientes

Concepto	Ejercicio	
	2008	2009
Intereses y Gastos Financieros	199.194.579	266.186.138
Amortiz. Deuda y Dism. Otros Pasivos	723.772.889	756.190.571
Ingresos Corrientes	9.391.023.830	11.509.130.907
<b>Servicios de la Deuda / Ingresos Corrientes</b>	<b>9,83%</b>	<b>8,88%</b>



Por su parte, en cuanto a la composición de la deuda por moneda de origen, se continúa con la tendencia a mantener la mayor proporción del stock en moneda local. A continuación se muestra la comparación de la composición del stock de la Administración General entre los años 2003 y 2009.

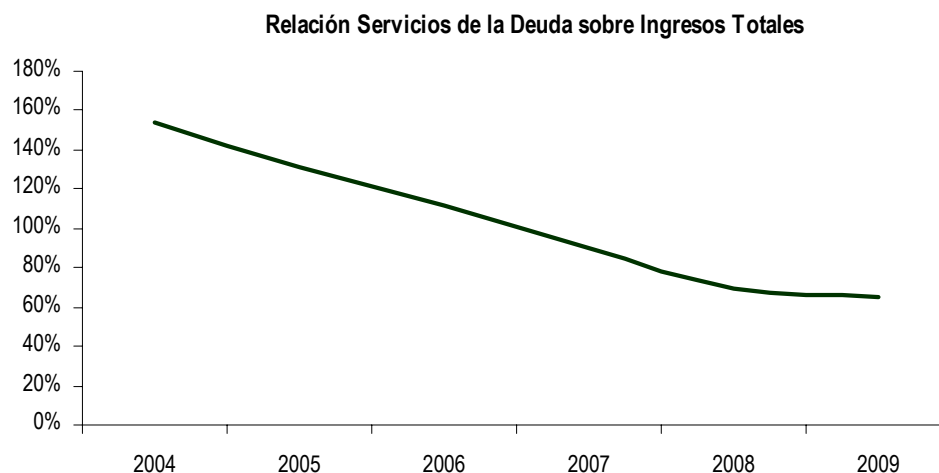


A su vez, la relación entre el stock de deuda de la Administración General y los ingresos mantiene su tendencia decreciente, alcanzando para el año 2009 el total de 64,62% de los ingresos totales, y el 66,85% de los ingresos corrientes.

Relación entre Stock de Deuda e Ingresos

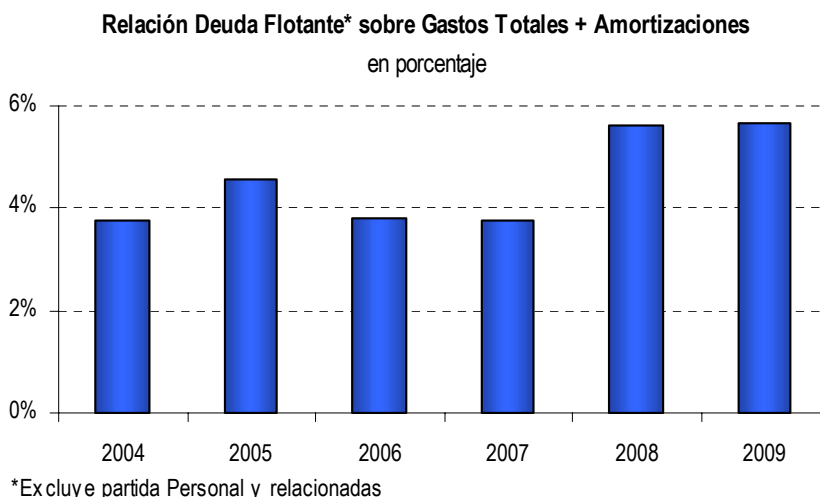
Concepto	Ejercicios					
	2004	2005	2006	2007	2008	2009
Stock de la Deuda	5.854.144.488	6.161.092.438	6.467.121.952	6.723.539.618	6.867.280.472	7.693.476.519
Ingresos Totales	3.789.941.565	4.709.048.224	5.791.904.262	7.481.471.798	9.820.975.745	11.906.458.740
Ingresos Corrientes	3.724.224.094	4.606.595.896	5.692.553.203	7.331.975.517	9.391.023.830	11.509.130.907
<b>Stock de Deuda / Ingresos Totales</b>	<b>154,47%</b>	<b>130,84%</b>	<b>111,66%</b>	<b>89,87%</b>	<b>69,92%</b>	<b>64,62%</b>
<b>Stock de la Deuda / Ingresos Corrientes</b>	<b>157,19%</b>	<b>133,75%</b>	<b>113,61%</b>	<b>91,70%</b>	<b>73,13%</b>	<b>66,85%</b>

Al mismo tiempo, la Deuda de la Agencia Córdoba Inversión y Financiamiento SEM (ACIF), asciende a \$ 1.924.053.041 (Pesos Un Mil Novecientos Veinticuatro Millones, Cincuenta y Tres Mil, Cuarenta y Uno) a valores corrientes al 31 de Diciembre de 2009.



## Deuda Flotante

La Deuda Flotante del ejercicio asciende a \$ 1.411,9 millones. Si se excluyen las partidas relacionadas al pago de haberes que fueran canceladas durante el primer mes del ejercicio 2010, la Deuda Flotante representa el 5,65% de los gastos totales ejecutados, incluida las amortizaciones y disminuciones de otros pasivos.



## Régimen Federal de Responsabilidad Fiscal

La Ley de Responsabilidad Fiscal 25.917 tiene como objetivo mejorar la transparencia de la gestión pública y lograr solvencia fiscal sostenible en el tiempo. Es por ello que la Provincia a partir de su adhesión, en 2004, ha seguido las pautas establecidas, no sólo en lo referido a la elaboración del presupuesto, sino que además ha seguido un control preventivo constante de sus ejecuciones presupuestarias.

En este sentido, la Provincia de Córdoba ha dado cumplimiento a todas las exigencias de carácter informativo derivadas del presente régimen, entre ellas:

- Elaboración y presentación de ejecuciones presupuestarias consolidadas en forma trimestral.
- Elaboración y presentación del Stock de Deuda Consolidado de la Administración Pública No Financiera.
- Información sobre Planta y Nómina de Personal.
- Publicación de la información financiera en el sitio de Internet
- Elaboración y publicación de indicadores fiscales y financieros agregados, indicadores básicos de desempeño demográfico, social y económico, indicadores sectoriales e indicadores tributarios, previstos en el artículo 8° de la ley.

Al mismo tiempo, se han superado en forma efectiva las evaluaciones de carácter cuantitativo y cualitativo que el Consejo Federal de Responsabilidad Fiscal, autoridad de aplicación de la Ley, ha realizado a lo largo del año 2009.


## De la Coparticipación a Municipios y Comunas de la Provincia

La provincia distribuyó la totalidad de los fondos que conforman la masa coparticipable según Ley 8.663 de Coparticipación Provincial, en tiempo y forma.

### Coparticipación a Municipios y Comunas - en pesos corrientes

	Ejercicio		Variación	
	2008	2009	\$	%
Coparticipación a Municipios y Comunas	1.408.892.102	1.679.224.528	270.332.426	19,19%

El incremento de los recursos coparticipables generó un aumento respecto del año anterior de los importes que se distribuyeron a Municipios y Comunas del 19,19%, en gran parte producto de los continuados esfuerzos en materia de administración tributaria. Los recursos coparticipados alcanzaron un importe de \$1.679,2 millones durante el año 2009, que incluyen las transferencias del Fondo Federal Solidario por un total de \$ 75.698.753.



Como consecuencia del recálculo de los Índices de Coparticipación a partir de los resultados provisorios del Censo Provincial 2008, la Provincia implementó un mecanismo denominado Fondo Compensador a Municipios y Comunas. Este fondo fue creado con el fin de garantizar que aquellas localidades que hubieran sufrido una modificación desfavorable en el Índice de Coparticipación, no percibieran menos recursos que los recibidos el período anterior. De este modo, se realizaron transferencias adicionales por este concepto por un total de \$ 10.518.182.





## Del Presupuesto y sus modificaciones

### Del Presupuesto sancionado originariamente

El Ejercicio Financiero se rige por la Ley de Presupuesto N° 9575 sancionada por la Honorable Asamblea Legislativa.

Esta Ley de Presupuesto autorizó Erogaciones por \$11.716.653.825.

Dicha suma se discriminó por Finalidades de la siguiente manera:

FINALIDAD	TOTAL
<b>01 - Administración Gubernamental</b>	<b>3.456.274.560</b>
01.01 - Legislativa	64.722.700
01.02 - Judicial	703.893.600
01.03 - Administración General	353.567.900
01.04 - Relaciones Interiores	1.726.300.960
01.05 - Administración Fiscal	567.636.100
01.06 - Control De La Gestión Pública	32.860.200
01.07 - Información Y Estadísticas Básicas	7.293.100
<b>02 - Servicios De Seguridad Y Justicia</b>	<b>1.327.735.600</b>
02.01 - Seguridad Interior	1.061.468.300
02.02 - Sistema Penal	226.876.400
02.03 - Administración De La Seguridad	23.808.300
02.04 - Justicia	15.582.600
<b>03 - Servicios Sociales</b>	<b>5.709.185.800</b>
03.01 - Salud	1.186.783.500
03.02 - Promoción Y Asistencia Social	751.504.700
03.04 - Educación Y Cultura	3.558.991.000
03.05 - Ciencia Y Técnica	40.326.400
03.06 - Trabajo	52.304.900
03.07 - Vivienda Y Urbanismo	119.275.300
<b>04 - Servicios Económicos</b>	<b>1.018.875.365</b>
04.01 - Energía, Combustibles Y Minería	100.057.100
04.03 - Transporte	418.873.000
04.05 - Agricultura, Ganadería Y Recursos Naturales Renovables	104.379.565
04.06 - Industria	41.924.300
04.07 - Comercio, Turismo Y Otros Servicios	38.496.500
04.09 - Administración De Los Servicios Económicos	315.144.900
<b>05 - Deuda Pública</b>	<b>222.096.500</b>
<b>06 - A Clasificar</b>	<b>-17.514.000</b>
06.01 - Economías de Gestión	-230.000.000
06.02 - Previsión Presupuestaria	212.486.000
<b>Total general</b>	<b>11.716.653.825</b>

## Cuenta de Inversión 2009

El Cálculo de Recursos destinado a atender las Erogaciones detalladas precedentemente, se estimó en \$11.753.219.300, distribuidos según se indica:

	<b>Presupuestado</b>
<b>Ingresos Corrientes</b>	<b>11.507.582.300</b>
<b>1 - Ingresos Impositivos</b>	<b>10.675.532.100</b>
1 - Impuestos Provinciales	3.886.739.500
2 - Participación Federal De Impuestos	5.408.965.200
3 - Impuestos Nacionales	1.379.827.400
<b>2 - Ingresos No Impositivos</b>	<b>479.526.700</b>
1 - Tasas Retributivas de Servicios	80.323.100
99 - Fondos No Tributarios	399.203.600
<b>4 - Venta De Bienes Y Servicios</b>	<b>25.049.200</b>
1 - Venta De Servicios	24.229.200
2 - Venta De Bienes	820.000
<b>5 - Rentas De La Propiedad</b>	<b>5.818.000</b>
2 - Rentas Por Inversiones Financieras	5.000.000
3 - Alquileres	818.000
<b>6 - Transferencias Corrientes</b>	<b>321.656.300</b>
1 - Transferencias Corrientes De Origen Provincial	150.000.000
2 - Transferencias Corrientes De Origen Nacional	168.375.400
99 - Otras Transferencias Corrientes	3.280.900
<b>Ingresos de Capital</b>	<b>245.637.000</b>
<b>10 - Venta De Activos</b>	<b>120.000.000</b>
<b>11 - Recupero De Prestamos</b>	<b>125.637.000</b>
<b>Total General</b>	<b>11.753.219.300</b>

El Balance Financiero Preventivo, resultante de comparar las Erogaciones y Recursos estimados, arrojó una necesidad de Fuentes Financieras Netas de:

<b>Concepto</b>	<b>Presupuesto</b>
<b>Fuentes Financieras</b>	<b>697.508.425</b>
Uso del Crédito	622.372.225
Remanente de Ejercicios Anteriores	75.136.200
<b>Aplicaciones Financieras</b>	<b>(734.073.900)</b>
Amortización de la deuda	(734.073.900)
<b>Fuentes Financieras Netas</b>	<b>(36.565.475)</b>

En virtud de lo expuesto el Balance Financiero Preventivo, quedó estimado como sigue:

<b>BALANCE PREVENTIVO</b>	
Ingresos	11.753.219.300
Erogaciones Netas de Economías	(11.716.653.825)
<b>Subtotal</b>	<b>36.565.475</b>
Fuentes Financieras Brutas	697.508.425
Aplicaciones Financieras	(734.073.900)
<b>BALANCE PREVENTIVO</b>	<b>0</b>

## De las Rectificaciones al Presupuesto

Se detallan a continuación los instrumentos que dieron origen a las rectificaciones de presupuesto:

Res. N°	Fecha	Importe	Conceptos
73	23/04/2009	1.331.272	Fondo Recursos para ablación e implantes - Ley N° 9146 art 1
79	29/04/2009	100.000	Otras Transferencias de Organismos Nacionales
92	15/05/2009	30.931.330	Aportes de Organismos del Sector Público Nacional
109	28/05/2009	7.050.000	Multas De Tránsito - Ley N° 8560 Art 7,8 - Ley N° 8169
125	11/06/2009	56.400	Otras Transferencias Corrientes
143	26/06/2009	36.283.706	Aportes de Organismos del Sector Público Nacional
161	16/07/2009	3.000.000	Aportes del Ministerio de Salud de la Nación
167	28/07/2009	291.600	Creación Programa 46 Ordenamiento Bosques Nativos
168	28/07/2009	682.000	Otras Transferencias de Organismos Nacionales
197	25/08/2009	161.500	Fondo para la prevención de la violencia familiar - Ley N° 9.505 art 23
205	31/08/2009	1.170.000	Impuesto combustibles - Fo.Na.Ví.
206	31/08/2009	2.710.000	Fondo Incentivo del Personal (Rentas y Catastro) - Ley 9230
225	09/09/2009	60.940.241	Aportes de Organismos del Sector Público Nacional
227	15/09/2009	120.000	Fondo Cooperativo - Ley 7734 y Ley 23427
234	16/09/2009	4.000.000	Fondo para la prevención y lucha contra el fuego - ley N 9147 Art 17
244	17/09/2009	5.340.000	Multas De Tránsito - Ley N° 8560 Art 7,8 - Ley N° 8169
245	17/09/2009	200.000	Producido establecimientos penitenciarios
262	29/09/2009	12.002.500	Producido Servicios Policiales - Ley N 7386
272	19/10/2009	2.500.000	Fondo Infraestructura Eléctrica
295	06/11/2009	500.000	Fondo Infraestructura Eléctrica
310	16/11/2009	76.891.761	Fondo Federal Solidario
311	18/11/2009	14.000.000	Programas Sociales Financiados con Recursos Nacionales
319	20/11/2009	1.130.480	Fondo Incentivo del Personal (Rentas y Catastro) - Ley 9230
321	23/11/2009	4.000.000	Prima de Seguro de Vida e Incapacidad Laboral
339	10/12/2009	139.000	Trabajos Penitenciarios
357	22/12/2009	1.968.600	Venta de Otros Bienes de Uso
359	23/12/2009	20.422.749	Fondo Federal Solidario
374	30/12/2009	371.738	Restitución Servicios Policlínico Policial - Dto 1677/73
375	30/12/2009	1.804.700	Aportes del Ministerio de Salud de la Nación
376	30/12/2009	2.135.100	Programas Nacionales Varios
378	30/12/2009	1.859.920	Programa Provincial de Formación Docente (INFOD)
382	30/12/2009	2.583.030	Programa de Apoyo a la Política de Mejoramiento de Equidad Educativa
386	30/12/2009	626.859.400	Aportes de Organismos del Sector Público Nacional
387	30/12/2009	102.900	Fondos caducos de quiebras
<b>Total</b>		<b>923.639.927</b>	

## Del Presupuesto al 31/12/09

Después de las compensaciones producidas en el período, el presupuesto se discrimina por Finalidad de la siguiente manera:

FINALIDAD	TOTAL
<b>01 - Administración Gubernamental</b>	<b>3.858.717.007</b>
01.01 - Legislativa	66.646.182
01.02 - Judicial	717.548.363
01.03 - Administración General	384.984.827
01.04 - Relaciones Interiores	1.803.515.717
01.05 - Administración Fiscal	846.766.930
01.06 - Control de la Gestión Pública	36.354.788
01.07 - Información y Estadísticas básicas	2.900.200
<b>02 - Servicios De Seguridad Y Justicia</b>	<b>1.568.838.436</b>
02.01 - Seguridad Interior	1.266.568.600
02.02 - Sistema Penal	257.375.600
02.03 - Administración De La Seguridad	24.054.300
02.04 - Justicia	20.839.936
<b>03 - Servicios Sociales</b>	<b>6.248.834.269</b>
03.01 - Salud	1.275.372.834
03.02 - Promoción Y Asistencia Social	785.992.129
03.04 - Educación Y Cultura	4.002.642.904
03.05 - Ciencia Y Técnica	38.837.400
03.06 - Trabajo	50.278.900
03.07 - Vivienda Y Urbanismo	95.710.102
<b>04 - Servicios Económicos</b>	<b>937.351.464</b>
04.01 - Energía, Combustibles Y Minería	69.369.100
04.03 - Transporte	336.890.000
04.05 - Agricultura, Ganadería Y Recursos Naturales Renovables	129.784.365
04.06 - Industria	30.710.300
04.07 - Comercio, Turismo Y Otros Servicios	49.536.500
04.08 - Seguros Y Finanzas	4.000.000
04.09 - Administración De Los Servicios Económicos	317.061.199
<b>05 - Deuda Pública</b>	<b>225.763.000</b>
<b>06 - A Clasificar</b>	<b>(223.395.423)</b>
06.01 - Economías de Gestión	(230.000.000)
06.02 - Previsión Presupuestaria	6.604.577
<b>Total general</b>	<b>12.616.108.753</b>



El cálculo de los Recursos original quedó configurado de la siguiente manera:

<b>Ingresos Corrientes</b>	<b>11.576.924.441</b>
<b>1 - Ingresos Impositivos</b>	<b>10.676.702.100</b>
1 - Impuestos Provinciales	3.886.739.500
2 - Participacion Federal De Impuestos	5.408.965.200
3 - Impuestos Nacionales	1.380.997.400
<b>2 - Ingresos No Impositivos</b>	<b>504.644.452</b>
1 - Tasas Retributivas de Servicios	80.614.700
99 - Fondos No Tributarios	424.029.752
<b>4 - Venta De Bienes Y Servicios</b>	<b>41.762.438</b>
1 - Venta De Servicios	40.603.438
2 - Venta De Bienes	1.159.000
<b>5 - Rentas De La Propiedad</b>	<b>5.818.000</b>
2 - Rentas Por Inversiones Financieras	5.000.000
3 - Alquileres	818.000
<b>6 - Transferencias Corrientes</b>	<b>347.997.451</b>
1 - Transferencias Corrientes De Origen Provincial	150.000.000
2 - Transferencias Corrientes De Origen Nacional	194.660.151
99 - Otras Transferencias Corrientes	3.337.300
<b>Ingresos de Capital</b>	<b>499.934.786</b>
<b>10 - Venta De Activos</b>	<b>121.968.600</b>
<b>11 - Recupero De Prestamos</b>	<b>125.637.000</b>
<b>12 - Transferencias de Capital</b>	<b>252.329.186</b>
<b>Total General</b>	<b>12.076.859.227</b>

Las Fuentes Financieras Netas de la Administración Provincial en el período fueron las siguientes:

	<b>Presupuesto</b>
<b>Fuentes Financieras</b>	<b>1.297.508.425</b>
Uso del Crédito	1.222.372.225
Remanente de Ejercicios Anteriores	75.136.200
<b>Aplicaciones Financieras</b>	<b>(758.258.900)</b>
Amortización de la deuda	(758.258.900)
<b>Fuentes Financieras Netas</b>	<b>539.249.525</b>

En virtud de lo expuesto el Balance Financiero Preventivo quedó estimado como sigue:

<b>Balance Financiero Preventivo</b>	
<b>Ingresos</b>	<b>12.076.859.227</b>
<b>Erogaciones Netas de Economías</b>	<b>(12.616.108.752)</b>
<b>Subtotal</b>	<b>(539.249.525)</b>
Fuentes Financieras Brutas	1.297.508.425
Aplicaciones Financieras	(758.258.900)
<b>Balance Preventivo</b>	<b>0</b>

Cuenta de Inversión 2009





## Del Resultado Financiero General

Concepto	Presupuesto	Importe
<b>Ingresos Corrientes</b>	<b>11.576.924.441</b>	<b>11.509.130.906</b>
<b>1 - Ingresos Impositivos</b>	<b>10.676.702.100</b>	<b>10.246.525.385</b>
1 - Impuestos Provinciales	3.886.739.500	3.854.889.123
2 - Participacion Federal De Impuestos	5.408.965.200	5.066.905.208
3 - Impuestos Nacionales	1.380.997.400	1.324.731.054
<b>2 - Ingresos No Impositivos</b>	<b>504.644.452</b>	<b>582.519.000</b>
1 - Tasas Retributivas de Servicios	80.614.700	103.846.514
99 - Fondos No Tributarios	424.029.752	478.672.487
<b>4 - Venta De Bienes Y Servicios</b>	<b>41.762.438</b>	<b>80.873.235</b>
1 - Venta De Servicios	40.603.438	78.431.223
2 - Venta De Bienes	1.159.000	2.442.012
<b>5 - Rentas De La Propiedad</b>	<b>5.818.000</b>	<b>901.799</b>
2 - Rentas Por Inversiones Financieras	5.000.000	181.742
3 - Alquileres	818.000	720.057
<b>6 - Transferencias Corrientes</b>	<b>347.997.451</b>	<b>598.311.487</b>
1 - Transferencias Corrientes De Origen Provincia	150.000.000	118.800.000
2 - Transferencias Corrientes De Origen Nacional	194.660.151	116.954.529
99 - Otras Transferencias Corrientes	3.337.300	362.556.958
<b>Erogaciones Corrientes</b>	<b>11.286.753.359</b>	<b>11.060.240.089</b>
01 - Personal	6.395.977.470	6.371.268.482
02 - Bienes De Consumo	454.596.339	392.918.191
03 - Servicios No Personales	1.064.405.419	957.361.690
04 - Previsión Presupuestaria Corriente	327.154	0
05 - Intereses Y Gastos Financieros	270.463.000	266.186.138
06 - Transferencias Para Erogaciones Corrientes	3.230.983.977	3.072.505.588
07 - Economías De Gestión.	(130.000.000)	0
<b>Ahorro Corriente</b>	<b>290.171.082</b>	<b>448.890.817</b>
<b>Ingresos de Capital</b>	<b>499.934.786</b>	<b>397.327.833</b>
10 - Venta De Activos	121.968.600	23.369.897
11 - Recupero De Prestamos	125.637.000	121.628.756
12 - Transferencias de Capital	252.329.186	252.329.180
<b>Erogaciones de Capital</b>	<b>1.329.355.393</b>	<b>1.235.372.577</b>
10 - Transferencias Para Erogaciones De Capital	460.932.524	425.818.417
11 - Bienes De Capital	151.079.164	114.383.846
12 - Trabajos Públicos	640.936.036	533.696.288
13 - Bienes Preexistentes	18.677.044	13.834.016
14 - Erogaciones de Capital sin discriminar	6.277.423	0
15 - Activos Financieros	151.453.202	147.640.011
17 - Economías De Gestión	(100.000.000)	0
<b>Resultado Financiero</b>	<b>(539.249.525)</b>	<b>(389.153.927)</b>
<b>Fuentes Financieras Netas</b>	<b>539.249.525</b>	<b>457.795.854</b>
<b>Fuentes Financieras</b>	<b>1.297.508.425</b>	<b>1.213.986.425</b>
Uso del Crédito	1.222.372.225	1.180.010.959
Remanentes Ejercicios Anteriores	75.136.200	33.975.466
<b>Aplicaciones Financieras</b>	<b>758.258.900</b>	<b>756.190.571</b>
<b>Resultado</b>	<b>-</b>	<b>68.641.927</b>

Cuenta de Inversión 2009





## De lo proyectado y efectivamente recaudado

Hasta el 31 de Diciembre de 2009 se recaudó el 98,59% del total presupuestado para el Ejercicio, correspondiendo el 96,66% a Ingresos Corrientes y el 3,34% a Ingresos de Capital.

### Ingresos Totales

	Presupuestado	Recaudado
<b>Ingresos Corrientes</b>	<b>11.576.924.441</b>	<b>11.509.130.906</b>
<b>1 - Ingresos Impositivos</b>	<b>10.676.702.100</b>	<b>10.246.525.385</b>
1 - Impuestos Provinciales	3.886.739.500	3.854.889.123
2 - Participacion Federal De Impuestos	5.408.965.200	5.066.905.208
3 - Impuestos Nacionales	1.380.997.400	1.324.731.054
<b>2 - Ingresos No Impositivos</b>	<b>504.644.452</b>	<b>582.519.000</b>
1 - Tasas Retributivas de Servicios	80.614.700	103.846.514
99 - Fondos No Tributarios	424.029.752	478.672.487
<b>4 - Venta De Bienes Y Servicios</b>	<b>41.762.438</b>	<b>80.873.235</b>
1 - Venta De Servicios	40.603.438	78.431.223
2 - Venta De Bienes	1.159.000	2.442.012
<b>5 - Rentas De La Propiedad</b>	<b>5.818.000</b>	<b>901.799</b>
2 - Rentas Por Inversiones Financieras	5.000.000	181.742
3 - Alquileres	818.000	720.057
<b>6 - Transferencias Corrientes</b>	<b>347.997.451</b>	<b>598.311.487</b>
1 - Transferencias Corrientes De Origen Provincial	150.000.000	118.800.000
2 - Transferencias Corrientes De Origen Nacional	194.660.151	116.954.529
99 - Otras Transferencias Corrientes	3.337.300	362.556.958
<b>Ingresos de Capital</b>	<b>499.934.786</b>	<b>397.327.833</b>
<b>10 - Venta De Activos</b>	<b>121.968.600</b>	<b>23.369.897</b>
<b>11 - Recupero De Prestamos</b>	<b>125.637.000</b>	<b>121.628.756</b>
<b>12 - Transferencias de Capital</b>	<b>252.329.186</b>	<b>252.329.180</b>
<b>Total General</b>	<b>12.076.859.227</b>	<b>11.906.458.739</b>

### Ingresos Corrientes

#### 1 - Ingresos Impositivos

	Presupuestado	Recaudado
<b>01 - Ingresos Impositivos</b>	<b>10.676.702.100</b>	<b>10.246.525.385</b>
<b>01 - Impuestos Provinciales</b>	<b>3.886.739.500</b>	<b>3.854.889.123</b>
01- Impuesto Sobre Los Ingresos Brutos	3.187.491.500	3.119.654.297
02- Impuesto Inmobiliario	368.304.500	360.915.827
03- Impuesto De Sellos	201.159.400	200.526.987
04- Impuesto A La Propiedad Automotor	129.784.100	173.792.012
<b>02 - Participacion Federal De Impuestos</b>	<b>5.408.965.200</b>	<b>5.066.905.208</b>
01- Coparticipacion Federal De Impuestos	4.878.578.600	4.553.595.459
02- Ley 26.075 - Financiamiento Educativo	530.386.600	513.309.749
<b>03 - Impuestos Nacionales</b>	<b>1.380.997.400</b>	<b>1.324.731.054</b>
01- Impuesto A Las Ganancias-Excedente Fondo Conurbano	611.801.800	543.450.341
02- Fondo Compensador De Desequilibrios Fiscales	6.000.000	6.000.000
03- Ley N° 24699 - Ganancias (Suma Fija)	38.658.000	38.658.000
04- Ley N° 24699 - Bs. Personales Distribuidos Segun Ley 23548	176.611.900	190.698.273
05- Regimen Simplif.P/Pequeños Contribuyentes - Ley N° 24977	39.318.400	40.826.552
06- Imp.A Las Ganancias - Necesidades Basicas Insatisfechas	241.988.200	217.833.763
07- Servicios Nacionales Transferidos	125.300.400	125.300.000
11- Impuesto A Los Combustibles - Obras De Vialidad Provincial	42.841.300	49.746.641
12- Impuesto A Los Combustibles - Obras De Infraestructura	23.707.700	27.850.177
13- Impuesto A Los Combustibles - Fo.Na.Vi.	74.769.700	84.367.307

## 2 - Ingresos No Impositivos

	Presupuestado	Recaudado
<b>02 - Ingresos No Impositivos</b>	<b>504.644.452</b>	<b>582.519.000</b>
<b>01 - Tasas Retributivas de Servicios</b>	<b>80.614.700</b>	<b>103.846.514</b>
01- Poder Judicial -Ley N° 8002-	33.469.000	41.803.777
02- De Transporte -Artículo 11 Y 47 Ley N° 8669-	3.900.000	3.620.051
03- Actividad Nautica -Artículo 9 Ley N° 5040-	800.000	679.380
04- Registro General De La Provincia -Ley N° 9342-	28.790.000	27.521.556
06- Fondo Agropecuario -Leyes 8116 Y 9138	2.000.000	1.123.403
07- Prestadores Privados De Seguridad -Artículo 30 Ley N° 9236-	500.000	474.470
08- Oficina Móvil Del Registro Civil Y Capacidad De Las Personas -Artículo 3 Ley 9138-	700.000	1.192.421
09- Departamento De Protección De Alimentos	664.100	207.819
15- Secretaría De Ambiente	4.791.600	3.122.954
99- Otras Tasas Retributivas De Servicios Nc	5.000.000	24.100.684
<b>99 - Fondos No Tributarios</b>	<b>424.029.752</b>	<b>478.672.487</b>
01- Fondos Caducos De Quiebras - Ley N° 9268 Art 6	318.900	489.103
02- Fondo Para Infraestructura Vial (Fiv) - Ley N° 9138 Art 5	41.240.600	52.355.279
03- Fondo Recursos Para Ablación E Implantes - Ley N° 9146 Art 1	3.271.272	1.557.327
04- Fondo De Infraestructura Electrica - Ley N° 9165 Art 5	13.000.000	9.885.158
05- Fondo Provincial De Vialidad -Tasa Vial Articulo 7 Ley N° 8555	22.886.000	20.861.688
10- Fondo De Desarrollo Industrial - Ley N° 9121 Art 8	35.000	0
11- Convenios Del Ministerio De Salud Con Organismos Varios	15.088.000	14.485.072
12- Fondo Minero - Ley N° 7059 Art 3	390.000	441.428
14- Fondo Productos Químicos O Biológicos De Uso Agropecuario - Ley N° 9164 Art 48	200.000	245.138
15- Recursos Ley Organica Del Tribunal De Cuentas. - Ley N° 7630 Art 21,22	362.000	278.900
17- Fondo Para La Prevención Y Lucha Contra El Fuego - Ley N° 9147 Art 17	33.000.000	19.449.234
18- Fondo Incentivo Del Personal (Rentas Y Catastro)) - Ley N° 9230	9.840.480	22.467.921
19- Fondo Para El Desarrollo Agropecuario -Ley N° 9456-	114.809.300	108.817.339
21- Recursos Por Utilización De Aguas, Canon De Riego Y Otras -Ley N° 8548 Art 9	8.500.000	6.398.847
23- Fondo Para La Asistencia E Inclusión Social - Ley 9505 Art 15	96.000.000	103.585.908
24- Fondo Para La Prevención De La Violencia Familiar - Ley 9505 Art 23	461.500	1.597.650
26- Defensa Del Consumidor	96.000	95.000
27- Producido Explotac.Term.Omnibus Cordoba	200.000	245.747
30- Multas En Materia Laboral - Secretaria De Trabajo - Ley N° 8015 Art 5	1.207.200	1.340.798
31- Multas De Transito - Ley N° 8560 Art 7,8 - Ley N° 8169	22.890.000	14.356.473
33- Otras Multas Nc	800.000	739.839
34- Fondo para la Gestión de Rec. Sólidos Urbanos	15.000.000	6.009.274
98- Devoluc.Ejerc.Anteriores, Ingresos Eventuales Y Varios	17.000.000	44.585.700
99- Otros Fondos No Tributarios Nc	7.433.500	48.383.664

## 4 - Venta de Bienes y Servicios

	Presupuestado	Recaudado
<b>04 - Venta De Bienes Y Servicios</b>	<b>41.762.438</b>	<b>80.873.235</b>
<b>01 - Venta De Servicios</b>	<b>40.603.438</b>	<b>78.431.223</b>
01- Boletín Oficial	1.400.000	1.997.764
02- Producido Servicios Policiales - Ley 7386	26.102.500	29.234.117
03- Restitucion Servicios Policlinico Policial - Dto.1677/73	1.958.738	1.775.290
04- Prestación De Servicios Delegación Oficial En C.A.B.A. - Dto.4262/90	12.000	3.128
23- Prima de Seguro de vida e Incapacidad Laboral	4.000.000	41.680.484
99- Venta De Otros Servicios	7.130.200	3.740.440
<b>02 - Venta De Bienes</b>	<b>1.159.000</b>	<b>2.442.012</b>
01- Venta De Pliegos, Planos, Etc.	470.000	809.184
02- Producido Establecimientos Penitenciarios	689.000	1.632.828

## 5 - Rentas de la propiedad

	Presupuestado	Recaudado
<b>05 - Rentas De La Propiedad</b>	<b>5.818.000</b>	<b>901.799</b>
<b>02 - Rentas Por Inversiones Financieras</b>	5.000.000	181.742
<b>03 - Alquileres</b>	818.000	720.057

## 6 - Transferencias Corrientes

	Presupuestado	Recaudado
<b>06 - Transferencias Corrientes</b>	<b>347.997.451</b>	<b>598.311.487</b>
<b>01 - Transferencias Corrientes De Origen Provincial</b>	<b>150.000.000</b>	<b>118.800.000</b>
02- Utilidades Lotería De Córdoba S.E. - Ley N° 8665	150.000.000	118.800.000
<b>02 - Transferencias Corrientes De Origen Nacional</b>	<b>194.660.151</b>	<b>116.954.529</b>
05- Convenios Con El Gobierno Nacional Para Politicas Sociales	29.300.000	10.004.622
06- Servicios Nacionales Transferidos (Acta Compl.N° 6)	150.000	108.163
07- Aporte Ministerio De Salud De La Nacion-Promin	7.635.100	1.202.080
08- Fondo Cooperativo-Ley 7734 Y Ley 23427	1.469.000	1.634.388
09- Instituto Nacional De Estadísticas Y Censos	1.200.000	2.022.918
12- Reintegro Penitenciarios Federales Y Otros	8.442.000	2.000
13- Aportes Del Tesoro Nacional	700.000	0
14- Aporte Nacion Programa Federal - Profe	22.685.200	24.178.355
16- Convenios Con El Gobierno Nacional Para Infraestructura De Escuela	50.815.300	10.875.681
17- Aporte Nacional Para Recuperacion, Fomento, Desarrollo A Programas Agropecuarios Y Alimentos	8.000.000	0
99- Otras Transferencias De Organismos Nacionales	64.263.551	66.926.322
<b>99 - Otras Transferencias Corrientes</b>	<b>3.337.300</b>	<b>362.556.958</b>
99 - Otras Transferencias Corrientes	3.337.300	362.556.958

## Ingresos de Capital

## 10 - Ventas de Activos

	Presupuestado	Recaudado
<b>10 - Venta de Activos</b>	<b>121.968.600</b>	<b>23.369.897</b>
<b>01 - Ventas de Bienes de Uso</b>	<b>121.968.600</b>	<b>23.369.897</b>
01 - Venta de Tierras y Terrenos	121.968.600	23.369.897

## 11 - Recupero de Préstamos

	Presupuestado	Recaudado
<b>11 - Recupero De Prestamos</b>	<b>125.637.000</b>	<b>121.628.756</b>
<b>01 - Recupero De Prestamos Personas Fisicas</b>	<b>40.000.000</b>	<b>42.494.869</b>
01 - De Prestamos Fo.Na.Vi. Y otros Recuperos Pers.Fís.	40.000.000	42.494.869
<b>02 - Recupero De Prestamos Municipios Y Comunas</b>	<b>85.637.000</b>	<b>79.133.887</b>
02- De Fasamu	50.000.000	47.790.228
03- De Pacto Fiscal	16.036.000	13.922.117
04- De Titulos Y Bonos Emitidos Por El Gobierno Provincial	9.001.000	6.656.146
99- Otros Recuperos De Prestamos Municipios Y Comunas	10.600.000	10.765.396

## 12 - Transferencias de Capital

	Presupuestado	Recaudado
<b>12 - Transferencias de Capital</b>	<b>252.329.186</b>	<b>252.329.180</b>
<b>02 - Transferencias de Capital de Origen Nacional</b>	<b>252.329.186</b>	<b>252.329.180</b>
01 - Aportes de Organismos del Sector Público Nacional	252.329.186	252.329.180

## De las Fuentes Financieras

Concepto	Presupuesto	Administración General
<b>Fuentes Financieras</b>	<b>1.297.508.425</b>	<b>1.213.986.425</b>
Uso del Crédito	1.222.372.225	1.180.010.959
Remanente de Ejercicios Anteriores	75.136.200	33.975.466
<b>Aplicaciones Financieras</b>	<b>(758.258.900)</b>	<b>(756.190.571)</b>
Amortización de la deuda	(758.258.900)	(756.190.571)
<b>Fuentes Financieras Netas</b>	<b>539.249.525</b>	<b>457.795.854</b>





## De la Ejecución Presupuestaria de Gastos

### Análisis Global

La utilización del crédito autorizado en el período fue:

<b>Credito Disponible</b>	<b>12.846.108.753</b>
<b>Total Devengado / Ordenado a Pagar</b>	<b>12.295.612.666</b>
<b>Porcentaje de utilización</b>	<b>95,71%</b>

En el presente capítulo se analiza la Ejecución Presupuestaria de Gastos, reflejando lo imputado a nivel de Compromiso, Ordenado a Pagar y lo Pagado según la siguiente clasificación:

- Por Finalidad y Función
- Por Objeto del Gasto
- Por Finalidad y Objeto del Gasto
- Institucional del Gasto
- Por Jurisdicción y Objeto del Gasto
- Económica del Gasto

A sus efectos se presentan los gastos de la Administración General, distribuidos en Rentas Generales, Cuentas Especiales y Recursos Afectados.

## Clasificación del Gasto por Finalidad

Tomando en consideración los grandes agregados resulta:

Finalidad y Función	Presupuestado	Comprometido	Devengado	Pagado
			Ordenado a Pagar	
<b>Total general</b>	<b>12.846.108.753</b>	<b>12.295.612.666</b>	<b>12.295.612.666</b>	<b>10.899.561.076</b>
Rentas Generales	9.159.633.628	9.020.156.974	9.020.156.974	7.930.900.210
Cuentas Especiales	785.803.235	651.273.358	651.273.358	453.909.959
Recursos Afectados	2.900.671.890	2.624.182.335	2.624.182.335	2.514.750.907
<b>Erogaciones Figurativas</b>	<b>2.516.853.914</b>	<b>1.868.528.166</b>	<b>1.868.528.166</b>	<b>1.523.297.987</b>
20 - Erogaciones Figurativas	757.906.600	575.602.522	575.602.522	328.487.401
21 - Distribución De Fondos Por Cuenta De Terceros	1.758.947.314	1.292.925.644	1.292.925.644	1.194.810.586
<b>Total General</b>	<b>15.362.962.667</b>	<b>14.164.140.832</b>	<b>14.164.140.832</b>	<b>12.422.859.063</b>

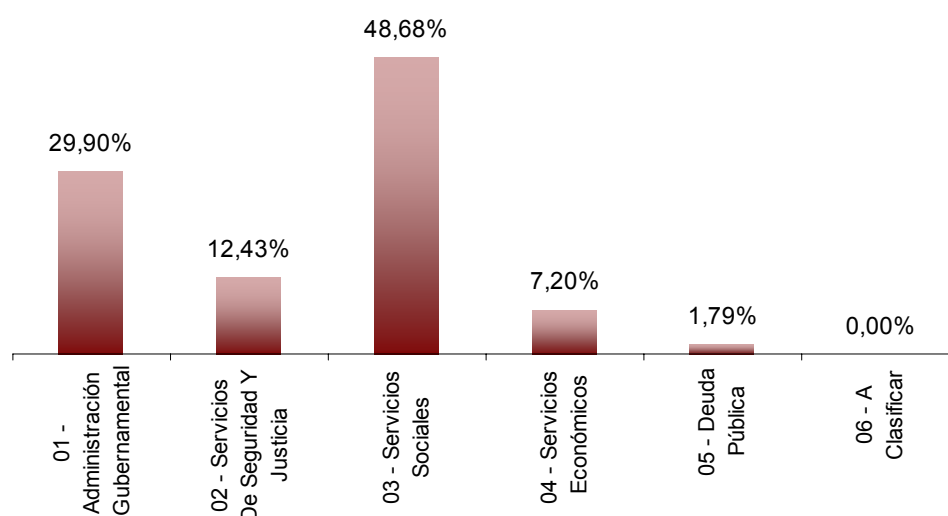
## Administración General

Finalidad y Función	Presupuestado	Comprometido	Devengado	Pagado
			Ordenado a Pagar	
01 - Administración Gubernamental	3.858.717.007	3.676.831.643	3.676.831.643	3.473.711.142
02 - Servicios De Seguridad Y Justicia	1.568.838.436	1.528.309.643	1.528.309.643	1.359.250.120
03 - Servicios Sociales	6.248.834.269	5.985.760.573	5.985.760.573	5.215.995.114
04 - Servicios Económicos	937.351.464	884.995.012	884.995.012	631.815.337
05 - Deuda Pública	225.763.000	219.715.795	219.715.795	218.789.364
06 - A Clasificar	6.604.577	0	0	0
<b>Total Administración General</b>	<b>12.846.108.753</b>	<b>12.295.612.666</b>	<b>12.295.612.666</b>	<b>10.899.561.076</b>

## Análisis porcentual del Gasto respecto de la etapa anterior

Finalidad y Función	% Ejecutado s/Presupuesto	% de Ord.a Pagar s/comprometido	% de Pagado s/Ejecutado
01 - Administración Gubernamental	95,29%	100,00%	94,48%
02 - Servicios De Seguridad Y Justicia	97,42%	100,00%	88,94%
03 - Servicios Sociales	95,79%	100,00%	87,14%
04 - Servicios Económicos	94,41%	100,00%	71,39%
05 - Deuda Pública	97,32%	100,00%	99,42%
06 - A Clasificar	0,00%	0,00%	0,00%
<b>Total Administración General</b>	<b>95,71%</b>	<b>100,00%</b>	<b>88,64%</b>

## Composición del Gasto Ejecutado por Finalidad.



## Rentas generales

Finalidad y Función	Presupuestado	Comprometido	Devengado	
			Ordenado a Pagar	Pagado
01 - Administración Gubernamental	1.910.218.710	1.871.386.218	1.871.386.218	1.679.506.049
02 - Servicios De Seguridad Y Justicia	1.439.648.736	1.436.290.320	1.436.290.320	1.276.565.208
03 - Servicios Sociales	5.101.220.806	5.040.471.468	5.040.471.468	4.358.227.263
04 - Servicios Económicos	476.177.799	452.293.173	452.293.173	397.812.326
05 - Deuda Pública	225.763.000	219.715.795	219.715.795	218.789.364
06 - A Clasificar	6.604.577	0	0	0
<b>Total</b>	<b>9.159.633.628</b>	<b>9.020.156.974</b>	<b>9.020.156.974</b>	<b>7.930.900.210</b>

## Cuentas especiales

Finalidad y Función	Presupuestado	Comprometido	Devengado	
			Ordenado a Pagar	Pagado
01 - Administración Gubernamental	109.868.260	57.806.288	57.806.288	57.622.635
02 - Servicios De Seguridad Y Justicia	110.988.300	85.402.246	85.402.246	77.098.032
03 - Servicios Sociales	224.181.210	177.601.524	177.601.524	152.695.963
04 - Servicios Económicos	340.765.465	330.463.299	330.463.299	166.493.329
<b>Total</b>	<b>785.803.235</b>	<b>651.273.358</b>	<b>651.273.358</b>	<b>453.909.959</b>

## Recursos afectados

Finalidad y Función	Presupuestado	Comprometido	Devengado	
			Ordenado a Pagar	Pagado
01 - Administración Gubernamental	1.838.630.037	1.747.639.137	1.747.639.137	1.736.582.457
02 - Servicios De Seguridad Y Justicia	18.201.400	6.617.077	6.617.077	5.586.880
03 - Servicios Sociales	923.432.253	767.687.581	767.687.581	705.071.888
04 - Servicios Económicos	120.408.200	102.238.539	102.238.539	67.509.682
<b>Total</b>	<b>2.900.671.890</b>	<b>2.624.182.335</b>	<b>2.624.182.335</b>	<b>2.514.750.907</b>

## Clasificación del Gasto por Función

### 1 - Administración Gubernamental

Función	Presupuestado	Comprometido	Devengado	
			Ordenado a Pagar	Pagado
01.01 - Legislativa	66.646.182	66.645.557	66.645.557	60.588.912
01.02 - Judicial	717.548.363	697.980.901	697.980.901	644.403.516
01.03 - Administración General	384.984.827	359.832.245	359.832.245	277.301.566
01.04 - Relaciones Interiores	1.803.515.717	1.696.682.775	1.696.682.775	1.695.247.442
01.05 - Administración Fiscal	846.766.930	817.592.124	817.592.124	761.456.765
01.06 - Control de la Gestión Pública	36.354.788	35.875.321	35.875.321	32.718.564
01.07 - Información y Estadísticas básicas	2.900.200	2.222.721	2.222.721	1.994.377
<b>Total</b>	<b>3.858.717.007</b>	<b>3.676.831.643</b>	<b>3.676.831.643</b>	<b>3.473.711.142</b>

### 2 - Servicios de Seguridad y Justicia

Función	Presupuestado	Comprometido	Devengado	
			Ordenado a Pagar	Pagado
02.01 - Seguridad Interior	1.266.568.600	1.238.439.818	1.238.439.818	1.104.061.727
02.02 - Sistema Penal	257.375.600	247.515.440	247.515.440	223.281.935
02.03 - Administración De La Seguridad	24.054.300	22.267.871	22.267.871	15.770.605
02.04 - Justicia	20.839.936	20.086.514	20.086.514	16.135.853
<b>Total</b>	<b>1.568.838.436</b>	<b>1.528.309.643</b>	<b>1.528.309.643</b>	<b>1.359.250.120</b>

### 3 - Servicios Sociales

Función	Presupuestado	Comprometido	Devengado	
			Ordenado a Pagar	Pagado
03.01 - Salud	1.275.372.834	1.230.091.102	1.230.091.102	1.014.499.525
03.02 - Promoción Y Asistencia Social	785.992.129	708.012.667	708.012.667	592.159.008
03.04 - Educación Y Cultura	4.002.642.904	3.890.095.981	3.890.095.981	3.462.241.933
03.05 - Ciencia y Técnica	38.837.400	21.752.067	21.752.067	19.217.249
03.06 - Trabajo	50.278.900	48.083.622	48.083.622	40.187.358
03.07 - Vivienda y Urbanismo	95.710.102	87.725.135	87.725.135	87.690.041
<b>Total</b>	<b>6.248.834.269</b>	<b>5.985.760.573</b>	<b>5.985.760.573</b>	<b>5.215.995.114</b>

### 4 - Servicios Económicos

Función	Presupuestado	Comprometido	Devengado	
			Ordenado a Pagar	Pagado
04.01 - Energía, Combustibles Y Minería	69.369.100	62.805.187	62.805.187	28.425.309
04.03 - Transporte	336.890.000	333.244.770	333.244.770	168.976.381
04.05 - Agricultura, Ganadería Y Recursos Naturales	129.784.365	97.493.957	97.493.957	69.848.636
04.06 - Industria	30.710.300	28.329.432	28.329.432	20.018.333
04.07 - Comercio, Turismo Y Otros Servicios	49.536.500	46.554.557	46.554.557	35.858.892
04.08 - Seguros Y Finanzas	4.000.000	1.160.211	1.160.211	0
04.09 - Administración De Los Servicios Económicos	317.061.199	315.406.899	315.406.899	308.687.786
<b>Total</b>	<b>937.351.464</b>	<b>884.995.012</b>	<b>884.995.012</b>	<b>631.815.337</b>

### 5 - Deuda Pública

Función	Presupuestado	Comprometido	Devengado	
			Ordenado a Pagar	Pagado
05 - Deuda Pública	225.763.000	219.715.795	219.715.795	218.789.364
<b>Total</b>	<b>225.763.000</b>	<b>219.715.795</b>	<b>219.715.795</b>	<b>218.789.364</b>

### 6 - A Clasificar

Función	Presupuestado	Comprometido	Devengado	
			Ordenado a Pagar	Pagado
06.02 - Previsión Presupuestaria	6.604.577	0	0	0
<b>Total</b>	<b>6.604.577</b>	<b>0</b>	<b>0</b>	<b>0</b>

## Clasificación del Gasto por Objeto – Partidas Principales

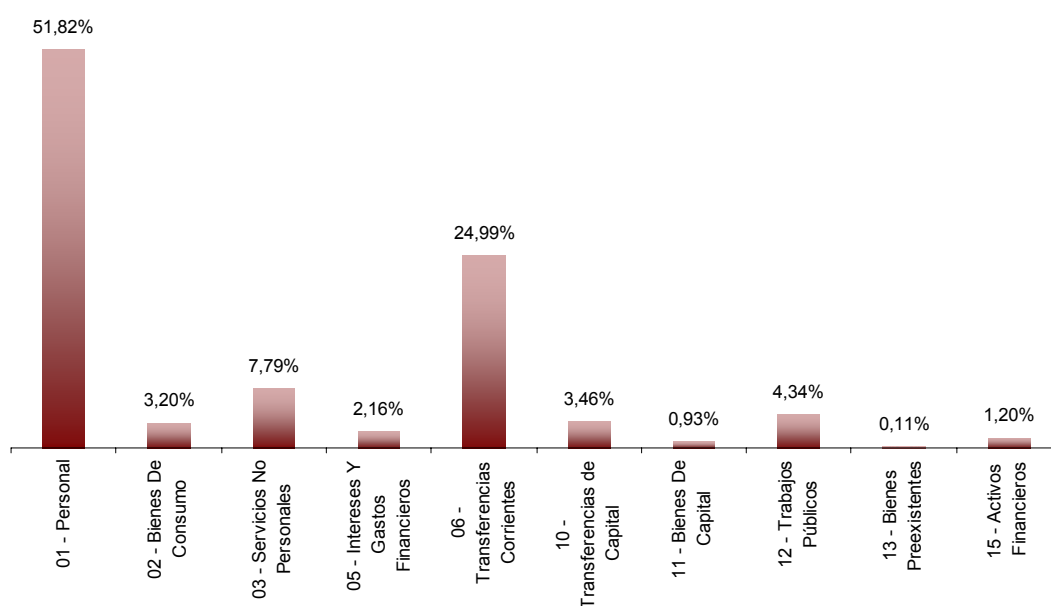
### Administración General

Partida Principal	Presupuestado	Comprometido	Devengado	
			Ordenado a Pagar	Pagado
01 - Personal	6.395.977.470	6.371.268.482	6.371.268.482	5.779.779.769
02 - Bienes De Consumo	454.596.339	392.918.191	392.918.191	304.907.389
03 - Servicios No Personales	1.064.405.419	957.361.690	957.361.690	742.918.057
04 - Previsión Presupuestaria Corriente	327.154	0	0	0
05 - Intereses Y Gastos Financieros	270.463.000	266.186.138	266.186.138	265.254.540
06 - Transferencias Para Erogaciones Corrientes	3.230.983.977	3.072.505.588	3.072.505.588	2.909.253.508
10 - Transferencias Para Erogaciones De Capital	460.932.524	425.818.417	425.818.417	383.704.631
11 - Bienes De Capital	151.079.164	114.383.846	114.383.846	59.667.103
12 - Trabajos Públicos	640.936.037	533.696.288	533.696.288	296.416.178
13 - Bienes Preexistentes	18.677.044	13.834.016	13.834.016	10.019.891
14 - Previsión Presupuestaria De Capital	6.277.423	0	0	0
15 - Activos Financieros	151.453.202	147.640.011	147.640.011	147.640.011
<b>Total Administración General</b>	<b>12.846.108.753</b>	<b>12.295.612.666</b>	<b>12.295.612.666</b>	<b>10.899.561.076</b>

### Análisis porcentual del Gasto respecto de la etapa anterior

Partida Principal	% Ejecutado s/Presupuesto	% de Ord.a Pagar s/comprometido	% de Pagado s/Ejecutado
01 - Personal	99,61%	100,00%	90,72%
02 - Bienes De Consumo	86,43%	100,00%	77,60%
03 - Servicios No Personales	89,94%	100,00%	77,60%
04 - Previsión Presupuestaria Corriente	0,00%	0,00%	0,00%
05 - Intereses Y Gastos Financieros	98,42%	100,00%	99,52%
06 - Transferencias Para Erogaciones Corrientes	95,10%	100,00%	94,69%
10 - Transferencias Para Erogaciones De Capital	92,38%	100,00%	90,11%
11 - Bienes De Capital	75,71%	100,00%	52,16%
12 - Trabajos Públicos	83,27%	100,00%	55,54%
13 - Bienes Preexistentes	74,07%	100,00%	72,43%
14 - Previsión Presupuestaria De Capital	0,00%	0,00%	0,00%
15 - Activos Financieros	97,48%	100,00%	100,00%
<b>Total</b>	<b>95,71%</b>	<b>100,00%</b>	<b>88,64%</b>

### Composición del Gasto Ejecutado por Objeto.



## Rentas Generales

Partida Principal	Presupuestado	Comprometido	Devengado	
			Ordenado a Pagar	Pagado
01 - Personal	5.776.488.470	5.763.910.911	5.763.910.911	5.179.102.904
02 - Bienes De Consumo	327.208.389	316.518.258	316.518.258	230.729.167
03 - Servicios No Personales	885.216.764	836.458.150	836.458.150	632.201.433
04 - Previsión Presupuestaria Corriente	327.154	0	0	0
05 - Intereses Y Gastos Financieros	269.763.000	265.605.557	265.605.557	264.673.958
06 - Transferencias Para Erogaciones Corrientes	1.385.365.153	1.345.919.372	1.345.919.372	1.206.498.112
10 - Transferencias Para Erogaciones De Capital	286.409.507	283.482.816	283.482.816	250.715.497
11 - Bienes De Capital	63.875.660	57.804.062	57.804.062	24.226.848
12 - Trabajos Públicos	16.942.108	9.224.196	9.224.196	5.332.763
13 - Bienes Preexistentes	12.216.000	11.787.072	11.787.072	7.972.947
14 - Previsión Presupuestaria De Capital	6.277.423	0	0	0
15 - Activos Financieros	129.544.000	129.446.580	129.446.580	129.446.580
<b>Total Administración Central</b>	<b>9.159.633.628</b>	<b>9.020.156.974</b>	<b>9.020.156.974</b>	<b>7.930.900.210</b>

## Cuentas Especiales

Partida Principal	Presupuestado	Comprometido	Devengado	
			Ordenado a Pagar	Pagado
01 - Personal	40.357.165	39.948.986	39.948.986	38.687.169
02 - Bienes De Consumo	73.927.062	56.509.672	56.509.672	55.364.800
03 - Servicios No Personales	106.677.985	81.445.412	81.445.412	77.058.637
06 - Transferencias Para Erogaciones Corrientes	127.986.810	109.090.857	109.090.857	87.487.036
10 - Transferencias Para Erogaciones De Capital	55.532.260	30.038.666	30.038.666	25.327.842
11 - Bienes De Capital	54.993.080	32.496.841	32.496.841	30.048.606
12 - Trabajos Públicos	321.490.373	301.742.924	301.742.924	139.935.870
13 - Bienes Preexistentes	4.414.100	0	0	0
15 - Activos Financieros	424.400	0	0	0
<b>Total Cuentas Especiales</b>	<b>785.803.235</b>	<b>651.273.358</b>	<b>651.273.358</b>	<b>453.909.959</b>

## Recursos afectados

Partida Principal	Presupuestado	Comprometido	Devengado	
			Ordenado a Pagar	Pagado
01 - Personal	579.131.835	567.408.585	567.408.585	561.989.696
02 - Bienes De Consumo	53.460.888	19.890.261	19.890.261	18.813.422
03 - Servicios No Personales	72.510.670	39.458.128	39.458.128	33.657.987
05 - Intereses Y Gastos Financieros	700.000	580.581	580.581	580.581
06 - Transferencias Para Erogaciones Corrientes	1.717.632.014	1.617.495.360	1.617.495.360	1.615.268.361
10 - Transferencias Para Erogaciones De Capital	118.990.757	112.296.934	112.296.934	107.661.292
11 - Bienes De Capital	32.210.424	24.082.943	24.082.943	5.391.649
12 - Trabajos Públicos	302.503.556	222.729.168	222.729.168	151.147.545
13 - Bienes Preexistentes	2.046.944	2.046.944	2.046.944	2.046.944
15 - Activos Financieros	21.484.802	18.193.430	18.193.430	18.193.430
<b>Total general</b>	<b>2.900.671.890</b>	<b>2.624.182.335</b>	<b>2.624.182.335</b>	<b>2.514.750.907</b>

## Clasificación del Gasto por Objeto – Partidas Parciales

### Partida 01 – Personal

Partida Parcial	Presupuestado	Comprometido	Devengado	
			Ordenado a Pagar	Pagado
01.01 - Personal Permanente	5.062.241.240	5.042.807.768	5.042.807.768	4.609.661.741
01.02 - Personal No Permanente	1.045.946.875	1.044.081.600	1.044.081.600	933.748.693
01.03 - Régimen De Pasividad Anticipada Ley 8836	114.831.796	114.680.959	114.680.959	105.688.457
01.04 - Asignaciones Familiares	115.771.542	115.364.816	115.364.816	101.515.658
01.05 - Servicios Extraordinarios	3.965.492	3.188.399	3.188.399	2.805.384
01.06 - Asistencia Social Al Personal	27.666.647	26.503.937	26.503.937	7.035.730
01.07 - Retroactividades	25.553.878	24.641.004	24.641.004	19.324.107
<b>Total Personal</b>	<b>6.395.977.470</b>	<b>6.371.268.482</b>	<b>6.371.268.482</b>	<b>5.779.779.769</b>

### Partida 02 - Bienes De Consumo

Partida Parcial	Presupuestado	Comprometido	Devengado	
			Ordenado a Pagar	Pagado
02.01 - Alimentos Para Personas	117.772.635	96.077.895	96.077.895	93.087.911
02.02 - Combustibles Y Lubricantes	44.094.810	40.181.072	40.181.072	39.405.876
02.03 - Textiles Y Vestuario	9.584.970	7.320.855	7.320.855	5.374.308
Forestales	2.756.272	1.132.126	1.132.126	1.030.809
02.05 - Productos Impresos	11.598.857	7.071.058	7.071.058	5.964.419
02.06 - Productos Farmacéuticos Y Medicinales	208.706.932	201.885.647	201.885.647	124.257.412
02.07 - Material Para Seguridad	1.756.934	1.502.483	1.502.483	1.460.194
02.08 - Productos Para Limpieza E Higiene	3.966.379	2.956.289	2.956.289	2.739.333
02.09 - Útiles E Insumos De Escritorio, Enseñanza E Informáticos	16.060.109	9.840.315	9.840.315	8.909.315
02.10 - Repuestos, Accesorios Y Herramientas Menores	18.407.474	16.168.567	16.168.567	14.841.126
02.11 - Productos Químicos Plástico.	4.864.294	2.573.857	2.573.857	2.388.493
02.13 - Minerales	3.500.953	2.182.926	2.182.926	1.823.561
02.14 - Productos Metálicos	2.293.847	1.263.269	1.263.269	1.204.002
02.14 - Productos Metálicos	2.961.372	1.217.625	1.217.625	1.123.024
02.99 - Otros Bienes De Consumo N.C.	6.270.501	1.544.207	1.544.207	1.297.606
<b>Total Bienes de Consumo</b>	<b>454.596.339</b>	<b>392.918.191</b>	<b>392.918.191</b>	<b>304.907.389</b>

## Partida 03- Servicios No Personales

Partida Parcial	Presupuestado	Comprometido	Devengado	
			Ordenado a Pagar	Pagado
03.01 - Servicios Básicos	66.613.455	60.625.763	60.625.763	48.347.855
03.02 - Alquileres Y Derechos	25.382.425	17.967.247	17.967.247	15.027.946
03.03 - Servicio De Mantenimiento Y Reparación	48.477.033	38.580.453	38.580.453	29.462.247
03.04 - Servicios Comerciales, De Seguros Y Bancarios	269.195.804	253.801.151	253.801.151	224.238.646
03.05 - Servicios Técnicos, Profesionales Y De Terceros	99.519.781	77.472.697	77.472.697	58.898.240
03.06 - Impuestos, Derechos, Tasas	1.281.239	858.154	858.154	855.331
03.07 - Acciones Judiciales	43.619.872	43.405.633	43.405.633	41.242.382
03.08 - Pasajes, Viáticos, Movilidad Y Compensaciones	22.966.007	14.734.997	14.734.997	14.351.660
03.09 - Publicidad Y Propaganda	42.868.817	37.515.218	37.515.218	25.255.560
03.10 - Reposición Gastos Mantenimiento De Uniformes Y Otros	33.792.900	33.792.877	33.792.877	28.424.257
03.11 - Servicio De Vigilancia	54.049.750	52.580.648	52.580.648	42.157.820
03.12 - Servicios De Limpieza, Lavado Y Desinfecciones	91.239.301	88.270.825	88.270.825	55.369.523
03.13 - Servicio De Racionamiento En Cocido	170.142.506	159.745.149	159.745.149	105.686.591
03.14 - Art Para Personal De La Administración Pública	46.162.400	46.158.798	46.158.798	26.933.582
03.15 - Perfeccionamiento Y Capacitación	3.718.239	588.668	588.668	493.783
03.16 - Cortesía Y Homenaje	2.943.661	2.003.939	2.003.939	1.850.329
03.17 - Gastos Reservados	4.900.000	4.790.000	4.790.000	4.790.000
03.18 - Prestaciones Por Siniestro De Muerte E Incapacidad Laboral	4.000.000	1.160.211	1.160.211	0
03.99 - Otros Servicios No personales N.C.	33.532.229	23.309.262	23.309.262	19.532.306
<b>Total Servicios no Personales</b>	<b>1.064.405.419</b>	<b>957.361.690</b>	<b>957.361.690</b>	<b>742.918.057</b>

## Partida 04 - Erogaciones Sin Discriminar

Partida Parcial	Presupuestado	Comprometido	Devengado	
			Ordenado a Pagar	Pagado
04.01 - Previsión Presupuestaria Corriente	327.154	0	0	0
<b>Total Erogaciones Ctes. sin Discriminar</b>	<b>327.154</b>	<b>0</b>	<b>0</b>	<b>0</b>

## Partida 05 - Intereses De Deudas

Partida Parcial	Presupuestado	Comprometido	Devengado	
			Ordenado a Pagar	Pagado
05.01 - De Deuda Pública En Moneda Nacional	187.098.200	186.977.474	186.977.474	186.823.227
Extranjera	33.125.500	33.109.803	33.109.803	32.498.908
05.03 - De Títulos Y Bonos Emitidos Por El Estado Provincial	441.300	0	0	0
05.05 - De Deudas Con Proveedores Y Contratistas	3.925.600	230.797	230.797	64.341
05.99 - Otros Intereses Y Gastos Financieros N.C	45.872.400	45.868.064	45.868.064	45.868.064
<b>Total Intereses y Gastos Financieros</b>	<b>270.463.000</b>	<b>266.186.138</b>	<b>266.186.138</b>	<b>265.254.540</b>



## Partida 06 - Transferencias para Financiar Erogaciones Corrientes

Partida Parcial	Presupuestado	Comprometido	Devengado	
			Ordenado a Pagar	Pagado
Comunales	1.742.977.253	1.647.307.431	1.647.307.431	1.644.097.916
06.02 - A Organismos Que Integran La Aprnf.	161.787.742	158.433.204	158.433.204	145.208.721
06.03 - A Otros Organismos Del Estado Provincial	39.469.719	39.324.179	39.324.179	32.482.839
06.05 - A Entidades No Provinciales Del Sector Público	23.061.900	22.669.571	22.669.571	21.104.571
06.06 - Transferencias Al Sector Privado	1.263.687.363	1.204.771.203	1.204.771.203	1.066.359.461
<b>Total Transf.P/Financiar Erog.Corrientes</b>	<b>3.230.983.977</b>	<b>3.072.505.588</b>	<b>3.072.505.588</b>	<b>2.909.253.508</b>

## Partida 10 - Transferencias para Financiar Erogaciones de Capital

Partida Parcial	Presupuestado	Comprometido	Devengado	
			Ordenado a Pagar	Pagado
10.01 - A Municipios Y Entes Comunales	147.273.972	118.479.038	118.479.038	106.025.822
10.02 - A Organismos Que Integran La Aprnf	222.139.000	222.138.122	222.138.122	216.138.122
10.03 - A Otros Organismos Del Estado Provincial	10.000	0	0	0
10.04 - A Entidades No Provinciales Del Sector Público	19.261.300	18.813.635	18.813.635	18.764.062
10.05 - Transferencias Al Sector Privado	57.798.300	52.303.582	52.303.582	30.952.586
10.99 - Otras Transferencias Para Erogaciones De Capital N.C.	14.449.952	14.084.040	14.084.040	11.824.040
<b>Total Transferencias p/erog de capital</b>	<b>460.932.524</b>	<b>425.818.417</b>	<b>425.818.417</b>	<b>383.704.631</b>

## Partida 11 - Bienes De Capital

Partida Parcial	Presupuestado	Comprometido	Devengado	
			Ordenado a Pagar	Pagado
11.01 - Maquinarias, Equipos, Herramientas E Instrumentos	72.859.113	52.784.905	52.784.905	32.615.487
11.02 - Medios De Transporte	55.733.239	42.418.702	42.418.702	17.914.985
11.03 - Elementos De Seguridad	16.652.120	16.162.039	16.162.039	7.027.761
11.04 - Colecciones, Elementos De Museos Y Bibliotecas, Piezas De Carácter Histórico	1.116.064	745.023	745.023	529.046
11.05 - Instalaciones	2.514.333	1.287.449	1.287.449	849.218
11.06 - Semovientes	54.200	5.950	5.950	5.950
11.07 - Activos Intangibles	1.132.040	649.696	649.696	406.427
11.99 - Otros Bienes De Capital N.C	1.018.055	330.082	330.082	318.229
<b>Total Bienes de Capital</b>	<b>151.079.164</b>	<b>114.383.846</b>	<b>114.383.846</b>	<b>59.667.103</b>

## Partida 12 - Trabajos Públicos

Partida Parcial	Presupuestado	Comprometido	Devengado	
			Ordenado a Pagar	Pagado
12.01 - Personal Permanente	22.092.400	22.084.055	22.084.055	20.384.105
12.02 - Personal No Permanente	171.000	169.752	169.752	157.724
12.03 - Bienes Para Obras - Equipamientos	2.641.400	1.503.777	1.503.777	1.428.600
12.04 - Materias Primas Y Materiales	4.902.900	3.520.924	3.520.924	3.166.020
12.05 - Servicios	13.461.000	9.619.268	9.619.268	9.124.090
12.06 - Obras - Ejecución Por Terceros	594.905.337	496.552.132	496.552.132	261.909.258
12.07 - Actualización E Intereses Por Pagos En Mora	2.425.000	0	0	0
12.99 - Otros Trabajos Públicos N.C.	337.000	246.380	246.380	246.380
<b>Total Trabajos Públicos</b>	<b>640.936.037</b>	<b>533.696.288</b>	<b>533.696.288</b>	<b>296.416.178</b>

## Partida 13 - Bienes Preexistentes

Partida Parcial	Presupuestado	Comprometido	Devengado	
			Ordenado a Pagar	Pagado
13.01 - Terrenos	14.948.044	10.124.097	10.124.097	6.309.973
13.02 - Edificios, Obras E Instalaciones	3.729.000	3.709.919	3.709.919	3.709.919
13.97 - Bienes Preexistentes P.I.				
<b>Total Bienes Preexistentes</b>	<b>18.677.044</b>	<b>13.834.016</b>	<b>13.834.016</b>	<b>10.019.891</b>

## Partida 14 - Erogaciones de capital sin discriminar

Partida Parcial	Presupuestado	Comprometido	Devengado	
			Ordenado a Pagar	Pagado
14.01 - Previsión Presupuestaria De Capital	6.277.423	0	0	0
<b>Total Erog. De Capital Sin Discriminar</b>	<b>6.277.423</b>	<b>0</b>	<b>0</b>	<b>0</b>

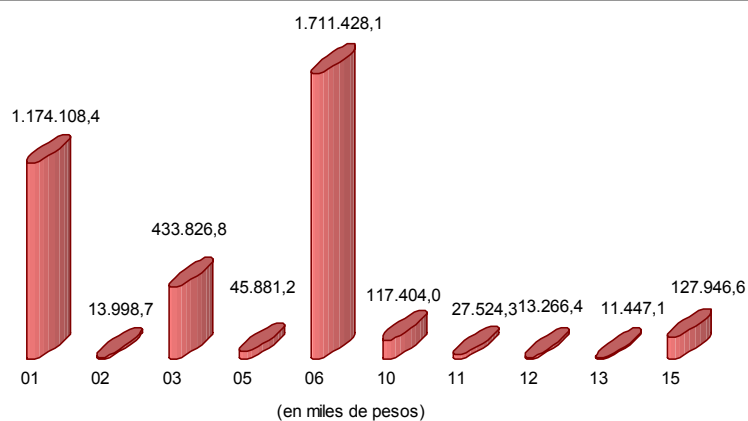
## Partida 15 - Activos Financieros

Partida Parcial	Presupuestado	Comprometido	Devengado	
			Ordenado a Pagar	Pagado
15.01 - Préstamos A Corto Plazo	1.974.400	1.500.000	1.500.000	1.500.000
15.02 - Préstamos A Largo Plazo	21.484.802	18.193.430	18.193.430	18.193.430
15.03 - Aportes De Capital	127.994.000	127.946.580	127.946.580	127.946.580
15.97 - Activos Financieros P.I.				
<b>Total Activos Financieros</b>	<b>151.453.202</b>	<b>147.640.011</b>	<b>147.640.011</b>	<b>147.640.011</b>

## Clasificación de Gasto por Finalidad y Objeto

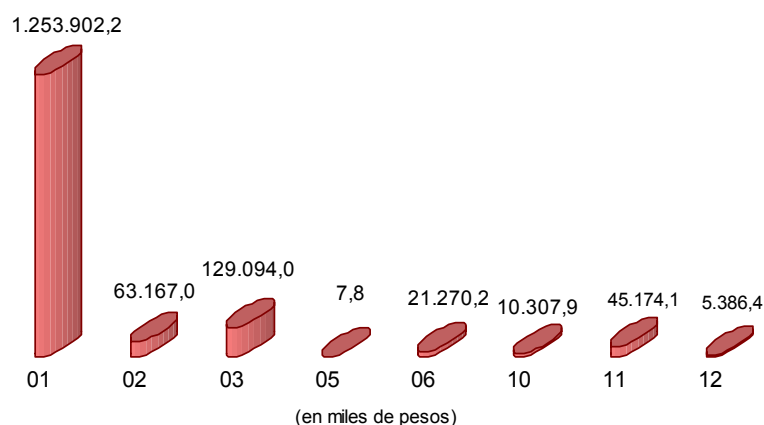
### 1 - Administración Gubernamental

Partida Principal	Presupuestado	Comprometido	Devengado	
			Ordenado a Pagar	Pagado
01 - Personal	1.182.797.848	1.174.108.449	1.174.108.449	1.082.272.861
02 - Bienes De Consumo	20.876.140	13.998.677	13.998.677	12.760.330
03 - Servicios No Personales	464.002.225	433.826.845	433.826.845	360.644.900
05 - Intereses Y Gastos Financieros	45.899.300	45.881.228	45.881.228	45.881.228
06 - Transferencias Para Erogaciones Corrientes	1.795.719.769	1.711.428.108	1.711.428.108	1.705.821.155
10 - Transferencias Para Erogaciones De Capital	141.371.617	117.403.990	117.403.990	106.302.444
11 - Bienes De Capital	34.858.108	27.524.294	27.524.294	13.691.595
12 - Trabajos Públicos	33.369.000	13.266.364	13.266.364	10.549.262
13 - Bienes Preexistentes	11.876.000	11.447.108	11.447.108	7.840.786
15 - Activos Financieros	127.947.000	127.946.580	127.946.580	127.946.580
<b>Total</b>	<b>3.858.717.007</b>	<b>3.676.831.643</b>	<b>3.676.831.643</b>	<b>3.473.711.142</b>



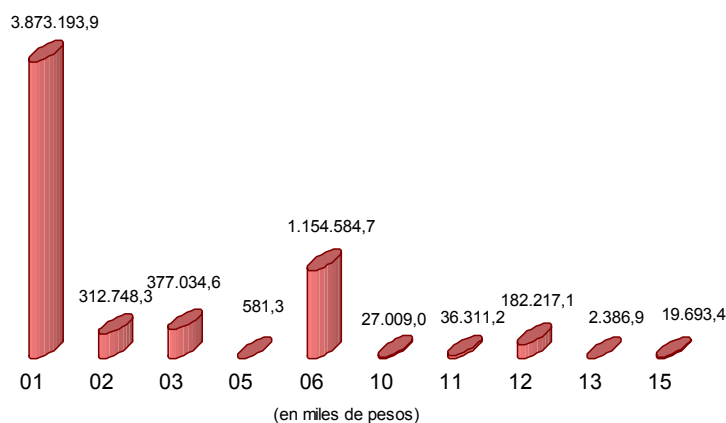
### 2 - Servicios de Seguridad y Justicia

Partida Principal	Presupuestado	Comprometido	Devengado	
			Ordenado a Pagar	Pagado
01 - Personal	1.254.210.531	1.253.902.243	1.253.902.243	1.135.280.168
02 - Bienes De Consumo	70.767.404	63.167.026	63.167.026	58.471.241
03 - Servicios No Personales	138.858.978	129.093.992	129.093.992	110.206.468
05 - Intereses Y Gastos Financieros	8.000	7.805	7.805	2.670
06 - Transferencias Para Erogaciones Corrientes	21.633.442	21.270.163	21.270.163	19.436.814
10 - Transferencias Para Erogaciones De Capital	11.646.700	10.307.859	10.307.859	3.599.724
11 - Bienes De Capital	62.610.611	45.174.109	45.174.109	27.719.504
12 - Trabajos Públicos	9.102.770	5.386.446	5.386.446	4.533.533
<b>Total</b>	<b>1.568.838.436</b>	<b>1.528.309.643</b>	<b>1.528.309.643</b>	<b>1.359.250.120</b>



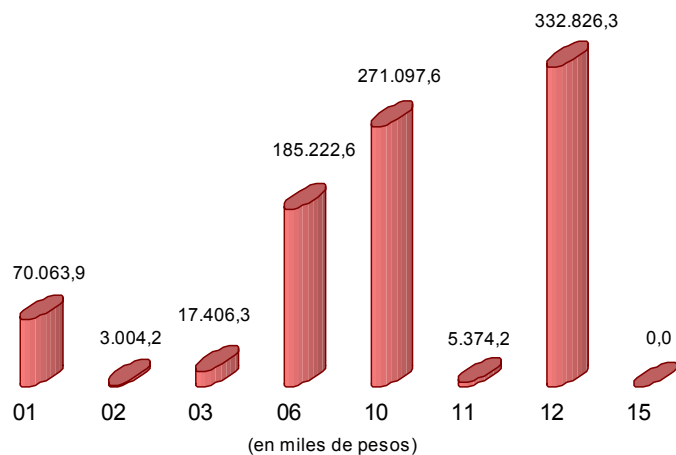
### 3 – Servicios Sociales

Partida Principal	Presupuestado	Comprometido	Devengado	
			Ordenado a Pagar	Pagado
01 - Personal	3.887.428.391	3.873.193.932	3.873.193.932	3.498.295.920
02 - Bienes De Consumo	355.184.930	312.748.335	312.748.335	230.930.913
03 - Servicios No Personales	428.705.741	377.034.602	377.034.602	258.356.518
05 - Intereses Y Gastos Financieros	737.700	581.310	581.310	581.278
06 - Transferencias Para Erogaciones Corrientes	1.209.767.042	1.154.584.690	1.154.584.690	1.031.617.412
10 - Transferencias Para Erogaciones De Capital	35.711.207	27.009.014	27.009.014	22.939.532
11 - Bienes De Capital	46.411.945	36.311.222	36.311.222	16.958.089
12 - Trabajos Públicos	254.677.067	182.217.131	182.217.131	134.442.916
13 - Bienes Preexistentes	6.801.044	2.386.908	2.386.908	2.179.106
15 - Activos Financieros	23.409.202	19.693.430	19.693.430	19.693.430
<b>Total</b>	<b>6.248.834.269</b>	<b>5.985.760.573</b>	<b>5.985.760.573</b>	<b>5.215.995.114</b>



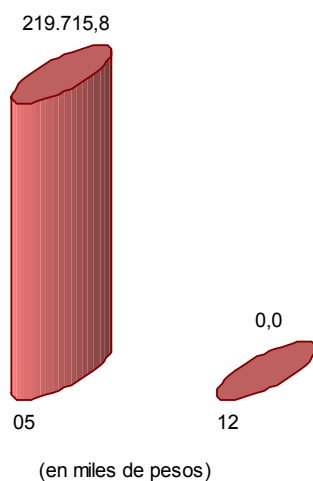
### 4 – Servicios Económicos

Partida Principal	Presupuestado	Comprometido	Devengado	
			Ordenado a Pagar	Pagado
01 - Personal	71.540.700	70.063.857	70.063.857	63.930.820
02 - Bienes De Consumo	7.767.865	3.004.153	3.004.153	2.744.904
03 - Servicios No Personales	32.838.475	17.406.251	17.406.251	13.710.171
06 - Transferencias Para Erogaciones Corrientes	203.863.724	185.222.628	185.222.628	152.378.128
10 - Transferencias Para Erogaciones De Capital	272.203.000	271.097.554	271.097.554	250.862.931
11 - Bienes De Capital	7.198.500	5.374.221	5.374.221	1.297.915
12 - Trabajos Públicos	341.842.200	332.826.348	332.826.348	146.890.467
15 - Activos Financieros	97.000	0	0	0
<b>Total</b>	<b>937.351.464</b>	<b>884.995.012</b>	<b>884.995.012</b>	<b>631.815.337</b>



## 5 – Deuda Pública

Partida Principal	Presupuestado	Comprometido	Devengado	Pagado
			Ordenado a Pagar	
05 - Intereses Y Gastos Financieros	223.818.000	219.715.795	219.715.795	218.789.364
12 - Trabajos Públicos	1.945.000	0	0	0
<b>Total</b>	<b>225.763.000</b>	<b>219.715.795</b>	<b>219.715.795</b>	<b>218.789.364</b>



## 6 – A Clasificar

Partida Principal	Presupuestado	Comprometido	Devengado	Pagado
			Ordenado a Pagar	
04 - Previsión Presupuestaria Corriente	327.154	0	0	0
14 - Previsión Presupuestaria De Capital	6.277.423	0	0	0
<b>Total</b>	<b>6.604.577</b>	<b>0</b>	<b>0</b>	<b>0</b>

## Clasificación Institucional del Gasto

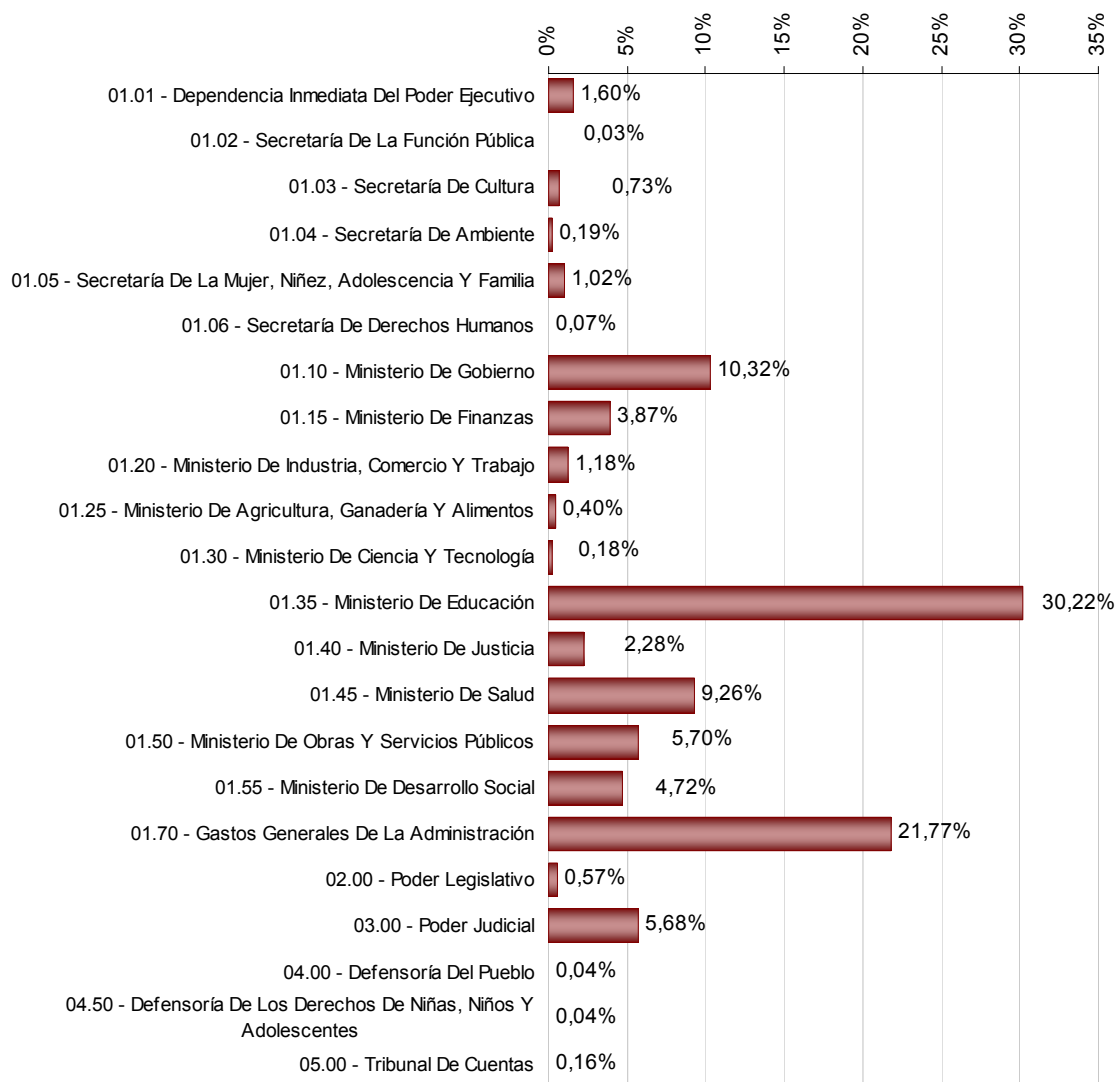
### Administración General

Jurisdicción	Presupuestado	Comprometido	Devengado	
			Ordenado a Pagar	Pagado
01.01 - Dependencia Inmediata Del Poder Ejecutivo	219.860.575	196.981.385	196.981.385	175.001.059
01.02 - Secretaría De La Función Pública	4.400.191	3.313.075	3.313.075	3.008.928
01.03 - Secretaría De Cultura	94.431.300	89.244.364	89.244.364	75.092.280
01.04 - Secretaría De Ambiente	40.773.846	23.599.085	23.599.085	21.515.121
01.05 - Secretaría De La Mujer, Niñez, Adolescenci	141.525.565	124.896.145	124.896.145	108.944.194
01.06 - Secretaría De Derechos Humanos	9.207.036	9.026.893	9.026.893	5.906.880
01.10 - Ministerio De Gobierno	1.305.976.798	1.268.738.921	1.268.738.921	1.125.826.004
01.15 - Ministerio De Finanzas	493.568.779	475.526.429	475.526.429	452.981.307
01.20 - Ministerio De Industria, Comercio Y Trabajo	154.935.500	144.870.060	144.870.060	103.892.776
01.25 - Ministerio De Agricultura, Ganadería Y Alim	76.951.565	49.425.658	49.425.658	34.198.710
01.30 - Ministerio De Ciencia Y Tecnología	38.837.400	21.752.067	21.752.067	19.217.249
01.35 - Ministerio De Educación	3.819.424.551	3.716.012.237	3.716.012.237	3.323.850.537
01.40 - Ministerio De Justicia	294.275.200	280.204.447	280.204.447	253.521.060
01.45 - Ministerio De Salud	1.163.855.250	1.138.546.821	1.138.546.821	947.747.974
01.50 - Ministerio De Obras Y Servicios Públicos	733.806.102	700.532.835	700.532.835	450.112.218
01.55 - Ministerio De Desarrollo Social	639.567.417	579.831.512	579.831.512	483.459.658
01.70 - Gastos Generales De La Administración	2.798.589.034	2.676.882.403	2.676.882.403	2.582.321.122
02.00 - Poder Legislativo	69.753.182	69.752.557	69.752.557	62.649.924
03.00 - Poder Judicial	717.548.363	697.980.901	697.980.901	644.403.516
04.00 - Defensoría Del Pueblo	4.652.200	4.633.493	4.633.493	3.981.255
04.50 - Defensoría De Los Derechos De Niñas, Niñ	4.500.000	4.499.942	4.499.942	4.482.442
05.00 - Tribunal De Cuentas	19.668.899	19.361.438	19.361.438	17.446.863
<b>Total Administración General</b>	<b>12.846.108.753</b>	<b>12.295.612.666</b>	<b>12.295.612.666</b>	<b>10.899.561.076</b>

### Análisis porcentual del gasto respecto de la etapa anterior

Jurisdicción	% Ejecutado s/Presupuesto	% de Ord.a Pagar s/comprometido	% de Pagado s/Ejecutado
01.01 - Dependencia Inmediata Del Poder Ejecutivo	89,59%	100,00%	88,84%
01.02 - Secretaría De La Función Pública	75,29%	100,00%	90,82%
01.03 - Secretaría De Cultura	94,51%	100,00%	84,14%
01.04 - Secretaría De Ambiente	57,88%	100,00%	91,17%
01.05 - Secretaría De La Mujer, Niñez, Adolescenci	88,25%	100,00%	87,23%
01.06 - Secretaría De Derechos Humanos	98,04%	100,00%	65,44%
01.10 - Ministerio De Gobierno	97,15%	100,00%	88,74%
01.15 - Ministerio De Finanzas	96,34%	100,00%	95,26%
01.20 - Ministerio De Industria, Comercio Y Trabajo	93,50%	100,00%	71,71%
01.25 - Ministerio De Agricultura, Ganadería Y Alim	64,23%	100,00%	69,19%
01.30 - Ministerio De Ciencia Y Tecnología	56,01%	100,00%	88,35%
01.35 - Ministerio De Educación	97,29%	100,00%	89,45%
01.40 - Ministerio De Justicia	95,22%	100,00%	90,48%
01.45 - Ministerio De Salud	97,83%	100,00%	83,24%
01.50 - Ministerio De Obras Y Servicios Públicos	95,47%	100,00%	64,25%
01.55 - Ministerio De Desarrollo Social	90,66%	100,00%	83,38%
01.70 - Gastos Generales De La Administración	95,65%	100,00%	96,45%
02.00 - Poder Legislativo	100,00%	100,00%	89,82%
03.00 - Poder Judicial	97,27%	100,00%	92,32%
04.00 - Defensoría Del Pueblo	99,60%	100,00%	85,92%
04.50 - Defensoría De Los Derechos De Niñas, Niñ	100,00%	100,00%	99,61%
05.00 - Tribunal De Cuentas	98,44%	100,00%	90,11%
<b>Total Administración General</b>	<b>95,71%</b>	<b>100,00%</b>	<b>88,64%</b>

### Composición del Gasto Ejecutado a nivel Institucional.



## Rentas Generales

Jurisdicción	Presupuestado	Comprometido	Devengado Ordenado a Pagar	Pagado
01.01 - Dependencia Inmediata Del Poder Ejecutivo	163.674.975	159.446.939	159.446.939	143.052.988
01.02 - Secretaría De La Función Pública	4.400.191	3.313.075	3.313.075	3.008.928
01.03 - Secretaría De Cultura	91.086.100	87.762.908	87.762.908	73.708.224
01.04 - Secretaría De Ambiente	19.742.246	19.410.844	19.410.844	18.008.025
01.05 - Secretaría De La Mujer, Niñez, Adolescencia Y Familia	111.525.565	98.385.400	98.385.400	85.216.631
01.06 - Secretaría De Derechos Humanos	9.150.636	8.982.603	8.982.603	5.901.880
01.10 - Ministerio De Gobierno	1.227.985.500	1.222.407.603	1.222.407.603	1.082.303.892
01.15 - Ministerio De Finanzas	443.853.899	440.465.713	440.465.713	419.027.709
01.20 - Ministerio De Industria, Comercio Y Trabajo	150.274.500	141.730.872	141.730.872	101.419.076
01.25 - Ministerio De Agricultura, Ganadería Y Alimentos	59.347.000	42.823.059	42.823.059	27.886.798
01.30 - Ministerio De Ciencia Y Tecnología	33.026.500	18.912.191	18.912.191	16.959.019
01.35 - Ministerio De Educación	3.187.749.200	3.187.482.786	3.187.482.786	2.813.805.453
01.40 - Ministerio De Justicia	275.377.700	272.656.209	272.656.209	246.356.666
01.45 - Ministerio De Salud	1.094.432.178	1.086.331.684	1.086.331.684	897.597.907
01.55 - Ministerio De Desarrollo Social	489.934.417	473.558.732	473.558.732	396.773.958
01.70 - Gastos Generales De La Administración	1.032.015.377	996.497.664	996.497.664	903.096.594
02.00 - Poder Legislativo	69.753.182	69.752.557	69.752.557	62.649.924
03.00 - Poder Judicial	672.556.363	666.549.593	666.549.593	612.972.208
04.00 - Defensoría Del Pueblo	4.652.200	4.633.493	4.633.493	3.981.255
05.00 - Tribunal De Cuentas	19.095.899	19.053.050	19.053.050	17.173.076
<b>Total Administración Central</b>	<b>9.159.633.628</b>	<b>9.020.156.974</b>	<b>9.020.156.974</b>	<b>7.930.900.210</b>

## Cuentas Especiales

Jurisdicción	Presupuestado	Comprometido	Devengado Ordenado a Pagar	Pagado
01.01 - Dependencia Inmediata Del Poder Ejecutivo	53.985.600	35.780.934	35.780.934	30.342.304
01.05 - Secretaría De La Mujer, Niñez, Adolescencia Y Familia	30.000.000	26.510.746	26.510.746	23.727.563
01.10 - Ministerio De Gobierno	76.691.298	46.331.318	46.331.318	43.522.112
01.15 - Ministerio De Finanzas	39.874.400	25.220.244	25.220.244	25.129.158
01.20 - Ministerio De Industria, Comercio Y Trabajo	3.060.000	2.435.156	2.435.156	1.926.981
01.25 - Ministerio De Agricultura, Ganadería Y Alimentos	8.940.465	2.249.485	2.249.485	2.111.068
01.35 - Ministerio De Educación	518.900	461.486	461.486	461.486
01.40 - Ministerio De Justicia	2.710.500	1.926.583	1.926.583	1.750.296
01.45 - Ministerio De Salud	69.423.072	52.215.136	52.215.136	50.150.067
01.50 - Ministerio De Obras Y Servicios Públicos	331.185.000	327.824.499	327.824.499	164.092.446
01.55 - Ministerio De Desarrollo Social	119.349.000	94.078.134	94.078.134	74.508.940
03.00 - Poder Judicial	44.992.000	31.431.308	31.431.308	31.431.308
04.50 - Defensoría De Los Derechos De Niñas, Niños Y Adolescentes	4.500.000	4.499.942	4.499.942	4.482.442
05.00 - Tribunal De Cuentas	573.000	308.387	308.387	273.787
<b>Total Cuentas Especiales</b>	<b>785.803.235</b>	<b>651.273.358</b>	<b>651.273.358</b>	<b>453.909.959</b>



## Recursos Afectados

Jurisdicción	Presupuestado	Comprometido	Devengado	
			Ordenado a Pagar	Pagado
01.01 - Dependencia Inmediata Del Poder Ejecutivo	2.200.000	1.753.512	1.753.512	1.605.766
01.03 - Secretaría De Cultura	3.345.200	1.481.456	1.481.456	1.384.056
01.04 - Secretaría De Ambiente	21.031.600	4.188.240	4.188.240	3.507.097
01.06 - Secretaría De Derechos Humanos	56.400	44.291	44.291	5.000
01.10 - Ministerio De Gobierno	1.300.000	0	0	0
01.15 - Ministerio De Finanzas	9.840.480	9.840.473	9.840.473	8.824.440
Trabajo	1.601.000	704.032	704.032	546.720
01.25 - Ministerio De Agricultura, Ganadería Y Alimentos	8.664.100	4.353.114	4.353.114	4.200.844
01.30 - Ministerio De Ciencia Y Tecnología	5.810.900	2.839.876	2.839.876	2.258.230
01.35 - Ministerio De Educación	631.156.451	528.067.966	528.067.966	509.583.598
01.40 - Ministerio De Justicia	16.187.000	5.621.655	5.621.655	5.414.098
01.50 - Ministerio De Obras Y Servicios Públicos	402.621.102	372.708.336	372.708.336	286.019.772
01.55 - Ministerio De Desarrollo Social	30.284.000	12.194.647	12.194.647	12.176.759
01.70 - Gastos Generales De La Administración	1.766.573.657	1.680.384.739	1.680.384.739	1.679.224.528
<b>Total Recursos Afectados</b>	<b>2.900.671.890</b>	<b>2.624.182.335</b>	<b>2.624.182.335</b>	<b>2.514.750.907</b>

## Clasificación del Gasto por Jurisdicción y Objeto

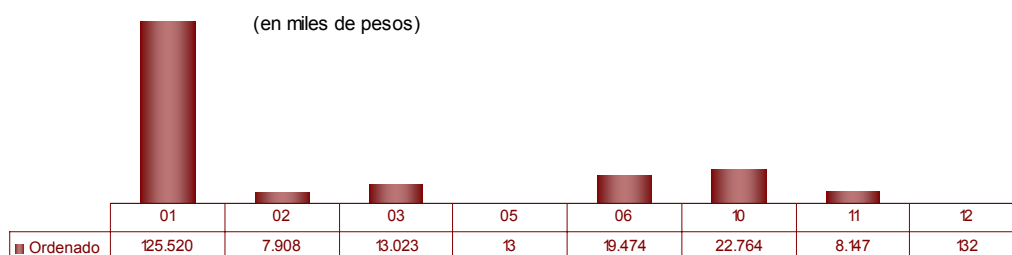
## Detalle de Partidas 20, 21 y 22 por Jurisdicción:

Jurisdicción	Vigente	Compromiso	Ordenado a Pagar	Pagado
<b>01.01 - Dependencia Inmediata Del Poder Ejecutivo</b>	<b>1.009.800</b>	<b>1.000.000</b>	<b>1.000.000</b>	<b>0</b>
20 - Erogaciones Figurativas	1.000.000	1.000.000	1.000.000	0
21 - Distribución De Fondos Por Cuenta De Terceros	9.800	0	0	0
<b>01.03 - Secretaría De Cultura</b>	<b>300.000</b>	<b>173.131</b>	<b>173.131</b>	<b>173.131</b>
21 - Distribución De Fondos Por Cuenta De Terceros	300.000	173.131	173.131	173.131
<b>01.05 - Secretaría De La Mujer, Niñez, Adolescencia</b>	<b>24.100</b>	<b>6.459</b>	<b>6.459</b>	<b>5.472</b>
21 - Distribución De Fondos Por Cuenta De Terceros	24.100	6.459	6.459	5.472
<b>01.10 - Ministerio De Gobierno</b>	<b>11.462.200</b>	<b>10.070.548</b>	<b>10.070.548</b>	<b>8.715.574</b>
20 - Erogaciones Figurativas	8.568.200	7.488.320	7.488.320	7.078.265
21 - Distribución De Fondos Por Cuenta De Terceros	2.894.000	2.582.228	2.582.228	1.637.310
<b>01.20 - Ministerio De Industria, Comercio Y Trabajo</b>	<b>682.300</b>	<b>496.269</b>	<b>496.269</b>	<b>444.196</b>
21 - Distribución De Fondos Por Cuenta De Terceros	682.300	496.269	496.269	444.196
<b>01.25 - Ministerio De Agricultura, Ganadería Y Alimer</b>	<b>8.445.000</b>	<b>8.425.000</b>	<b>8.425.000</b>	<b>8.425.000</b>
21 - Distribución De Fondos Por Cuenta De Terceros	8.445.000	8.425.000	8.425.000	8.425.000
<b>01.30 - Ministerio De Ciencia Y Tecnología</b>	<b>534.200</b>	<b>0</b>	<b>0</b>	<b>0</b>
21 - Distribución De Fondos Por Cuenta De Terceros	534.200	0	0	0
<b>01.35 - Ministerio De Educación</b>	<b>117.767.212</b>	<b>115.801.939</b>	<b>115.801.939</b>	<b>113.670.334</b>
21 - Distribución De Fondos Por Cuenta De Terceros	117.767.212	115.801.939	115.801.939	113.670.334
<b>01.40 - Ministerio De Justicia</b>	<b>1.377.100</b>	<b>1.377.040</b>	<b>1.377.040</b>	<b>1.067.564</b>
20 - Erogaciones Figurativas	1.366.000	1.365.976	1.365.976	1.057.911
21 - Distribución De Fondos Por Cuenta De Terceros	11.100	11.063	11.063	9.653
<b>01.45 - Ministerio De Salud</b>	<b>11.120.000</b>	<b>7.216.326</b>	<b>7.216.326</b>	<b>6.716.326</b>
20 - Erogaciones Figurativas	11.120.000	7.216.326	7.216.326	6.716.326
<b>01.50 - Ministerio De Obras Y Servicios Públicos</b>	<b>743.146.475</b>	<b>248.129.863</b>	<b>248.129.863</b>	<b>120.003.266</b>
20 - Erogaciones Figurativas	87.186.975	34.531.900	34.531.900	0
21 - Distribución De Fondos Por Cuenta De Terceros	652.746.400	210.584.720	210.584.720	116.990.023
22 - Amortización De La Deuda	3.213.100	3.013.243	3.013.243	3.013.243
<b>01.55 - Ministerio De Desarrollo Social</b>	<b>62.357.120</b>	<b>46.768.454</b>	<b>46.768.454</b>	<b>45.839.085</b>
21 - Distribución De Fondos Por Cuenta De Terceros	62.357.120	46.768.454	46.768.454	45.839.085
<b>01.70 - Gastos Generales De La Administración</b>	<b>2.316.887.307</b>	<b>2.185.253.709</b>	<b>2.185.253.709</b>	<b>1.958.515.370</b>
20 - Erogaciones Figurativas	648.665.425	524.000.000	524.000.000	313.634.900
21 - Distribución De Fondos Por Cuenta De Terceros	913.176.082	908.076.382	908.076.382	907.616.382
22 - Amortización De La Deuda	755.045.800	753.177.327	753.177.327	737.264.089
<b>Total general</b>	<b>3.275.112.814</b>	<b>2.624.718.737</b>	<b>2.624.718.737</b>	<b>2.263.575.319</b>

## Jurisdicción 1.01: Dependencia Inmediata del Poder Ejecutivo

### Por partida principal

Partida Principal	Presupuestado	Comprometido	Devengado	
			Ordenado a Pagar	Pagado
01 - Personal	125.902.860	125.519.883	125.519.883	116.451.913
02 - Bienes De Consumo	9.656.768	7.907.800	7.907.800	7.472.402
03 - Servicios No Personales	17.779.138	13.023.039	13.023.039	11.190.760
05 - Intereses Y Gastos Financieros	16.200	13.243	13.243	13.243
06 - Transferencias Para Erogaciones Corrientes	21.213.769	19.473.971	19.473.971	17.006.087
10 - Transferencias Para Erogaciones De Capital	24.954.700	22.764.279	22.764.279	14.713.320
11 - Bienes De Capital	18.997.140	8.146.849	8.146.849	8.135.392
12 - Trabajos Públicos	1.340.000	132.321	132.321	17.941
	<b>219.860.575</b>	<b>196.981.385</b>	<b>196.981.385</b>	<b>175.001.059</b>



### Por programas

Programa	Presupuesto	Compromiso	Devengado	
			Ordenado a Pagar	Pagado
001 - Política Provincial Y Conducción Superior	4.660.614	4.591.688	4.591.688	4.273.084
002 - Ayuda Directa A La Comunidad	23.320.000	20.786.722	20.786.722	16.154.286
003 - Prensa Y Difusión Del Poder Ejecutivo	3.274.613	3.196.420	3.196.420	2.886.887
005 - Secretaría General De La Gobernación	82.439.953	81.901.453	81.901.453	75.791.866
006 - Recursos Humanos	15.245.744	15.175.055	15.175.055	14.045.075
007 - Desarrollo De Operaciones Aéreas	5.196.615	4.917.302	4.917.302	4.584.196
008 - Informática Y Telecomunicaciones	5.628.938	5.557.736	5.557.736	5.081.815
009 - Casa De La Provincia De Córdoba En Buenos Aires	1.371.832	1.329.476	1.329.476	1.230.674
010 - (C.E.) Delegación En Buenos Aires Cuenta Especial Dto. 4262/90	17.000	9.874	9.874	9.874
011 - I.N.D.E.C. Córdoba	2.200.000	1.753.512	1.753.512	1.605.766
013 - Fiscalía De Estado	16.685.889	16.513.883	16.513.883	15.271.702
014 - Boletín Oficial	689.200	469.209	469.209	388.610
015 - Previsión Social	1.933.277	1.790.902	1.790.902	1.695.119
016 - Aportes A Corporación Inmobiliaria Córdoba S.A.	496.300	496.300	496.300	259.900
017 - (C.E.) Prevención Y Lucha Contra El Fuego - Cuenta Especial Ley 8751	53.968.600	35.771.060	35.771.060	30.332.430
018 - Estadística Provincial	11.000	0	0	0
019 - Consejo De Planificación Estratégica De La Provincia De Córdoba (C.O.P.E.C)	2.721.000	2.720.794	2.720.794	1.389.775
<b>Total general</b>	<b>219.860.575</b>	<b>196.981.385</b>	<b>196.981.385</b>	<b>175.001.059</b>

*001 - Política Provincial Y Conducción Superior*

Par. Princ.	Vigente	Compromiso	Devengado Ordenado a Pagar	Pagado
01 - Personal	4.339.714	4.298.007	4.298.007	3.984.225
02 - Bienes De Consumo	67.000	57.559	57.559	56.732
03 - Servicios No Personales	238.600	222.891	222.891	219.054
11 - Bienes De Capital	15.300	13.230	13.230	13.072
<b>Total general</b>	<b>4.660.614</b>	<b>4.591.688</b>	<b>4.591.688</b>	<b>4.273.084</b>

*002 - Ayuda Directa A La Comunidad*

Par. Princ.	Vigente	Compromiso	Devengado Ordenado a Pagar	Pagado
06 - Transferencias Para Erogaciones Corrientes	7.120.000	5.441.002	5.441.002	4.494.025
10 - Transferencias Para Erogaciones De Capital	16.200.000	15.345.721	15.345.721	11.660.262
<b>Total general</b>	<b>23.320.000</b>	<b>20.786.722</b>	<b>20.786.722</b>	<b>16.154.286</b>

*003 - Prensa Y Difusión Del Poder Ejecutivo*

Par. Princ.	Vigente	Compromiso	Devengado Ordenado a Pagar	Pagado
01 - Personal	2.381.213	2.348.123	2.348.123	2.067.492
02 - Bienes De Consumo	106.000	96.093	96.093	73.780
03 - Servicios No Personales	702.100	668.791	668.791	662.202
11 - Bienes De Capital	85.300	83.413	83.413	83.413
<b>Total general</b>	<b>3.274.613</b>	<b>3.196.420</b>	<b>3.196.420</b>	<b>2.886.887</b>

*005 - Secretaría General De La Gobernación*

Par. Princ.	Vigente	Compromiso	Devengado Ordenado a Pagar	Pagado
01 - Personal	76.078.403	76.024.138	76.024.138	70.675.594
02 - Bienes De Consumo	1.637.000	1.468.533	1.468.533	1.286.422
03 - Servicios No Personales	4.371.600	4.070.789	4.070.789	3.642.312
05 - Intereses Y Gastos Financieros	1.000	62	62	62
06 - Transferencias Para Erogaciones Corrientes	22.150	20.455	20.455	18.966
10 - Transferencias Para Erogaciones De Capital	110.000	110.000	110.000	82.500
11 - Bienes De Capital	79.800	75.155	75.155	68.068
12 - Trabajos Públicos	140.000	132.321	132.321	17.941
<b>Total general</b>	<b>82.439.953</b>	<b>81.901.453</b>	<b>81.901.453</b>	<b>75.791.866</b>

*006 - Recursos Humanos*

Par. Princ.	Vigente	Compromiso	Devengado Ordenado a Pagar	Pagado
01 - Personal	14.879.844	14.834.288	14.834.288	13.769.221
02 - Bienes De Consumo	198.200	186.968	186.968	150.811
03 - Servicios No Personales	132.000	119.089	119.089	92.973
11 - Bienes De Capital	35.700	34.709	34.709	32.070
<b>Total general</b>	<b>15.245.744</b>	<b>15.175.055</b>	<b>15.175.055</b>	<b>14.045.075</b>

*007 - Desarrollo De Operaciones Aéreas*

## Cuenta de Inversión 2009

Par. Princ.	Vigente	Compromiso	Devengado	
			Ordenado a Pagar	Pagado
01 - Personal	3.088.815	3.067.514	3.067.514	2.836.870
02 - Bienes De Consumo	1.553.400	1.385.578	1.385.578	1.316.883
03 - Servicios No Personales	530.200	443.255	443.255	409.488
05 - Intereses Y Gastos Financieros	15.200	13.181	13.181	13.181
11 - Bienes De Capital	9.000	7.775	7.775	7.775
<b>Total general</b>	<b>5.196.615</b>	<b>4.917.302</b>	<b>4.917.302</b>	<b>4.584.196</b>

### 008 - Informática Y Telecomunicaciones

Par. Princ.	Vigente	Compromiso	Devengado	
			Ordenado a Pagar	Pagado
01 - Personal	5.343.038	5.309.644	5.309.644	4.925.476
02 - Bienes De Consumo	106.400	93.795	93.795	26.431
03 - Servicios No Personales	132.500	115.908	115.908	93.092
11 - Bienes De Capital	47.000	38.388	38.388	36.815
<b>Total general</b>	<b>5.628.938</b>	<b>5.557.736</b>	<b>5.557.736</b>	<b>5.081.815</b>

### 009 - Casa De La Provincia De Córdoba En Buenos Aires

Par. Princ.	Vigente	Compromiso	Devengado	
			Ordenado a Pagar	Pagado
01 - Personal	1.142.132	1.122.541	1.122.541	1.039.046
02 - Bienes De Consumo	18.200	15.494	15.494	15.494
03 - Servicios No Personales	207.800	188.293	188.293	172.987
11 - Bienes De Capital	3.700	3.148	3.148	3.148
<b>Total general</b>	<b>1.371.832</b>	<b>1.329.476</b>	<b>1.329.476</b>	<b>1.230.674</b>

### 010 - (C.E.) Delegación En Buenos Aires Cuenta Especial Dto. 4262/90

Par. Princ.	Vigente	Compromiso	Devengado	
			Ordenado a Pagar	Pagado
02 - Bienes De Consumo	9.600	5.055	5.055	5.055
03 - Servicios No Personales	7.400	4.819	4.819	4.819
<b>Total general</b>	<b>17.000</b>	<b>9.874</b>	<b>9.874</b>	<b>9.874</b>

### 011 - I.N.D.E.C. Córdoba

Par. Princ.	Vigente	Compromiso	Devengado	
			Ordenado a Pagar	Pagado
01 - Personal	740.235	733.277	733.277	645.921
02 - Bienes De Consumo	54.826	38.555	38.555	38.555
03 - Servicios No Personales	1.404.939	981.680	981.680	921.290
<b>Total general</b>	<b>2.200.000</b>	<b>1.753.512</b>	<b>1.753.512</b>	<b>1.605.766</b>

### 013 - Fiscalía De Estado

Par. Princ.	Vigente	Compromiso	Devengado	
			Ordenado a Pagar	Pagado
01 - Personal	16.207.089	16.138.863	16.138.863	14.959.500
02 - Bienes De Consumo	116.200	108.968	108.968	96.891
03 - Servicios No Personales	234.600	186.584	186.584	135.842
06 - Transferencias Para Erogaciones Corrientes	1.200	0	0	0
11 - Bienes De Capital	126.800	79.468	79.468	79.468
<b>Total general</b>	<b>16.685.889</b>	<b>16.513.883</b>	<b>16.513.883</b>	<b>15.271.702</b>

### 014 - Boletín Oficial

Par. Princ.	Vigente	Compromiso	Devengado	
			Ordenado a Pagar	Pagado
02 - Bienes De Consumo	504.600	307.930	307.930	268.470
03 - Servicios No Personales	183.600	161.107	161.107	119.969
11 - Bienes De Capital	1.000	172	172	172
<b>Total general</b>	<b>689.200</b>	<b>469.209</b>	<b>469.209</b>	<b>388.610</b>

### 015 - Previsión Social

Par. Princ.	Vigente	Compromiso	Devengado	
			Ordenado a Pagar	Pagado
01 - Personal	1.341.377	1.317.688	1.317.688	1.222.769
02 - Bienes De Consumo	12.700	5.372	5.372	5.372
03 - Servicios No Personales	576.200	465.609	465.609	464.745
11 - Bienes De Capital	3.000	2.233	2.233	2.233
<b>Total general</b>	<b>1.933.277</b>	<b>1.790.902</b>	<b>1.790.902</b>	<b>1.695.119</b>

### 016 - Aportes A Corporación Inmobiliaria Córdoba S.A.

Par. Princ.	Vigente	Compromiso	Devengado	
			Ordenado a Pagar	Pagado
06 - Transferencias Para Erogaciones Corrientes	496.300	496.300	496.300	259.900
<b>Total general</b>	<b>496.300</b>	<b>496.300</b>	<b>496.300</b>	<b>259.900</b>

### 017 - (C.E.) Prevención Y Lucha Contra El Fuego - Cuenta Especial Ley 8751

Par. Princ.	Vigente	Compromiso	Devengado	
			Ordenado a Pagar	Pagado
01 - Personal	361.000	325.800	325.800	325.800
02 - Bienes De Consumo	5.261.860	4.134.667	4.134.667	4.128.273
03 - Servicios No Personales	8.967.400	5.307.681	5.307.681	4.165.445
06 - Transferencias Para Erogaciones Corrientes	11.021.100	10.963.196	10.963.196	10.963.196
10 - Transferencias Para Erogaciones De Capital	8.566.700	7.230.559	7.230.559	2.940.559
11 - Bienes De Capital	18.590.540	7.809.157	7.809.157	7.809.157
12 - Trabajos Públicos	1.200.000	0	0	0
<b>Total general</b>	<b>53.968.600</b>	<b>35.771.060</b>	<b>35.771.060</b>	<b>30.332.430</b>

### 018 - Estadística Provincial

Par. Princ.	Vigente	Compromiso	Devengado	
			Ordenado a Pagar	Pagado
02 - Bienes De Consumo	7.500	0	0	0
03 - Servicios No Personales	3.500	0	0	0
<b>Total general</b>	<b>11.000</b>	<b>0</b>	<b>0</b>	<b>0</b>

### 019 - Consejo De Planificación Estratégica De La Provincia De Córdoba (C.O.P.E.C)

Par. Princ.	Vigente	Compromiso	Devengado	
			Ordenado a Pagar	Pagado
02 - Bienes De Consumo	3.282	3.233	3.233	3.233
03 - Servicios No Personales	86.699	86.542	86.542	86.542
06 - Transferencias Para Erogaciones Corrientes	2.553.019	2.553.019	2.553.019	1.270.000
10 - Transferencias Para Erogaciones De Capital	78.000	78.000	78.000	30.000
<b>Total general</b>	<b>2.721.000</b>	<b>2.720.794</b>	<b>2.720.794</b>	<b>1.389.775</b>

## Jurisdicción 1.02: Secretaría de la Función Pública

*Por partida principal*

Partida Principal	Presupuestado	Comprometido	Devengado	
			Ordenado a Pagar	Pagado
01 - Personal	2.812.991	2.799.082	2.799.082	2.586.333
02 - Bienes De Consumo	122.800	53.688	53.688	50.855
03 - Servicios No Personales	471.300	418.392	418.392	329.828
11 - Bienes De Capital	43.100	41.912	41.912	41.912
12 - Trabajos Públicos	950.000	0	0	0
<b>Total</b>	<b>4.400.191</b>	<b>3.313.075</b>	<b>3.313.075</b>	<b>3.008.928</b>

*Por programas*

Programa	Presupuesto	Compromiso	Devengado	
			Ordenado a Pagar	Pagado
020 - Función Pública	4.400.191	3.313.075	3.313.075	3.008.928
<b>Total general</b>	<b>4.400.191</b>	<b>3.313.075</b>	<b>3.313.075</b>	<b>3.008.928</b>

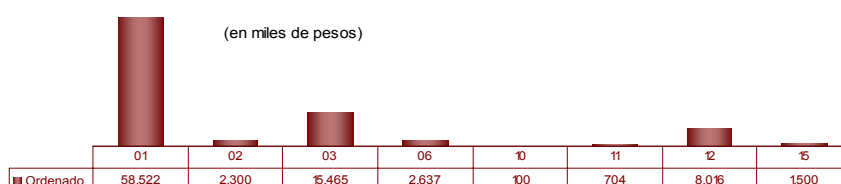
*020 - Función Pública*

Par. Princ.	Vigente	Compromiso	Devengado	
			Ordenado a Pagar	Pagado
01 - Personal	2.812.991	2.799.082	2.799.082	2.586.333
02 - Bienes De Consumo	122.800	53.688	53.688	50.855
03 - Servicios No Personales	471.300	418.392	418.392	329.828
11 - Bienes De Capital	43.100	41.912	41.912	41.912
12 - Trabajos Públicos	950.000	0	0	0
<b>Total general</b>	<b>4.400.191</b>	<b>3.313.075</b>	<b>3.313.075</b>	<b>3.008.928</b>

## Jurisdicción 1.03: Secretaría de Cultura

## Por partida principal

Partida Principal	Presupuestado	Comprometido	Devengado	
			Ordenado a Pagar	Pagado
01 - Personal	58.521.740	58.521.724	58.521.724	54.181.460
02 - Bienes De Consumo	3.258.370	2.299.902	2.299.902	1.431.119
03 - Servicios No Personales	17.601.966	15.465.356	15.465.356	11.355.206
06 - Transferencias Para Erogaciones Corrientes	3.603.724	2.636.887	2.636.887	1.829.838
10 - Transferencias Para Erogaciones De Capital	100.000	100.000	100.000	100.000
11 - Bienes De Capital	1.045.500	704.127	704.127	285.159
12 - Trabajos Públicos	8.800.000	8.016.368	8.016.368	4.409.498
15 - Activos Financieros	1.500.000	1.500.000	1.500.000	1.500.000
<b>Total</b>	<b>94.431.300</b>	<b>89.244.364</b>	<b>89.244.364</b>	<b>75.092.280</b>



## Por programas

Programa	Presupuesto	Compromiso	Devengado	
			Ordenado a Pagar	Pagado
030 - Secretaría De Cultura	91.086.100	87.762.908	87.762.908	73.708.224
031 - Cultura - Recursos Afectados	3.255.200	1.434.536	1.434.536	1.337.136
033 - Cultura I.N.C.A.A.	90.000	46.920	46.920	46.920
<b>Total general</b>	<b>94.431.300</b>	<b>89.244.364</b>	<b>89.244.364</b>	<b>75.092.280</b>

## 030 - Secretaría De Cultura

Par. Princ.	Vigente	Compromiso	Devengado	
			Ordenado a Pagar	Pagado
01 - Personal	58.521.740	58.521.724	58.521.724	54.181.460
02 - Bienes De Consumo	2.543.910	2.216.358	2.216.358	1.347.575
03 - Servicios No Personales	15.491.315	14.169.904	14.169.904	10.100.401
06 - Transferencias Para Erogaciones Corrientes	3.170.035	2.544.797	2.544.797	1.794.501
10 - Transferencias Para Erogaciones De Capital	100.000	100.000	100.000	100.000
11 - Bienes De Capital	959.100	693.757	693.757	274.789
12 - Trabajos Públicos	8.800.000	8.016.368	8.016.368	4.409.498
15 - Activos Financieros	1.500.000	1.500.000	1.500.000	1.500.000
<b>Total general</b>	<b>91.086.100</b>	<b>87.762.908</b>	<b>87.762.908</b>	<b>73.708.224</b>

## 031 - Cultura - Recursos Afectados

Par. Princ.	Vigente	Compromiso	Devengado	
			Ordenado a Pagar	Pagado
02 - Bienes De Consumo	684.460	70.444	70.444	70.444
03 - Servicios No Personales	2.050.651	1.261.632	1.261.632	1.220.985
06 - Transferencias Para Erogaciones Corrientes	433.689	92.090	92.090	35.337
11 - Bienes De Capital	86.400	10.370	10.370	10.370
<b>Total general</b>	<b>3.255.200</b>	<b>1.434.536</b>	<b>1.434.536</b>	<b>1.337.136</b>

## 033 - Cultura I.N.C.A.A.


Par. Princ.	Vigente	Compromiso	Devengado	
			Ordenado a Pagar	Pagado
02 - Bienes De Consumo	30.000	13.100	13.100	13.100
03 - Servicios No Personales	60.000	33.820	33.820	33.820
<b>Total general</b>	<b>90.000</b>	<b>46.920</b>	<b>46.920</b>	<b>46.920</b>



## Jurisdicción 1.04: Secretaría de Ambiente

## Por partida principal

Partida Principal	Presupuestado	Comprometido	Devengado	
			Ordenado a Pagar	Pagado
01 - Personal	18.485.546	18.400.206	18.400.206	17.035.201
02 - Bienes De Consumo	4.331.930	2.397.954	2.397.954	2.112.153
03 - Servicios No Personales	5.955.400	1.985.386	1.985.386	1.733.808
05 - Intereses Y Gastos Financieros	4.300	79	79	79
06 - Transferencias Para Erogaciones Corrientes	7.882.000	0	0	0
10 - Transferencias Para Erogaciones De Capital	3.000.000	100.000	100.000	100.000
11 - Bienes De Capital	1.104.670	715.460	715.460	533.880
12 - Trabajos Públicos	10.000	0	0	0
<b>Total</b>	<b>40.773.846</b>	<b>23.599.085</b>	<b>23.599.085</b>	<b>21.515.121</b>



## Por programas

Programa	Presupuesto	Compromiso	Devengado	
			Ordenado a Pagar	Pagado
040 - Secretaría De Ambiente	19.722.246	19.410.844	19.410.844	18.008.025
041 - Ambiente	5.340.000	3.896.972	3.896.972	3.215.828
042 - Córdoba Bajo El Mismo Cielo	10.000	0	0	0
043 - Gestión De Áreas Protegidas	10.000	0	0	0
044 - Programa Provincial De Pesca	400.000	0	0	0
045 - Fondo Para La Gestion De Residuos Sólidos Urbanos	15.000.000	291.268	291.268	291.268
046 - Ordenamiento De Bosques Nativos	291.600	0	0	0
<b>Total general</b>	<b>40.773.846</b>	<b>23.599.085</b>	<b>23.599.085</b>	<b>21.515.121</b>

## 040 - Secretaría De Ambiente

Par. Princ.	Vigente	Compromiso	Devengado	
			Ordenado a Pagar	Pagado
01 - Personal	18.485.546	18.400.206	18.400.206	17.035.201
02 - Bienes De Consumo	594.100	488.441	488.441	469.692
03 - Servicios No Personales	417.200	388.648	388.648	371.717
05 - Intereses Y Gastos Financieros	4.300	79	79	79
06 - Transferencias Para Erogaciones Corrientes	2.000	0	0	0
11 - Bienes De Capital	209.100	133.471	133.471	131.336
12 - Trabajos Públicos	10.000	0	0	0
<b>Total general</b>	<b>19.722.246</b>	<b>19.410.844</b>	<b>19.410.844</b>	<b>18.008.025</b>

**041 - Ambiente**

Par. Princ.	Vigente	Compromiso	Devengado Ordenado a Pagar	Pagado
02 - Bienes De Consumo	2.319.830	1.875.888	1.875.888	1.608.837
03 - Servicios No Personales	2.442.800	1.545.585	1.545.585	1.310.937
11 - Bienes De Capital	577.370	475.498	475.498	296.054
<b>Total general</b>	<b>5.340.000</b>	<b>3.896.972</b>	<b>3.896.972</b>	<b>3.215.828</b>

**042 - Córdoba Bajo El Mismo Cielo**

Par. Princ.	Vigente	Compromiso	Devengado Ordenado a Pagar	Pagado
02 - Bienes De Consumo	2.000	0	0	0
03 - Servicios No Personales	8.000	0	0	0
<b>Total general</b>	<b>10.000</b>	<b>0</b>	<b>0</b>	<b>0</b>

**043 - Gestión De Áreas Protegidas**

Par. Princ.	Vigente	Compromiso	Devengado Ordenado a Pagar	Pagado
02 - Bienes De Consumo	2.000	0	0	0
03 - Servicios No Personales	8.000	0	0	0
<b>Total general</b>	<b>10.000</b>	<b>0</b>	<b>0</b>	<b>0</b>

**044 - Programa Provincial De Pesca**

Par. Princ.	Vigente	Compromiso	Devengado Ordenado a Pagar	Pagado
02 - Bienes De Consumo	400.000	0	0	0
<b>Total general</b>	<b>400.000</b>	<b>0</b>	<b>0</b>	<b>0</b>

**045 - Fondo Para La Gestion De Residuos Sólidos Urbanos**

Par. Princ.	Vigente	Compromiso	Devengado Ordenado a Pagar	Pagado
02 - Bienes De Consumo	1.001.000	33.625	33.625	33.625
03 - Servicios No Personales	2.999.000	51.153	51.153	51.153
06 - Transferencias Para Erogaciones Corrientes	7.880.000	0	0	0
10 - Transferencias Para Erogaciones De Capital	3.000.000	100.000	100.000	100.000
11 - Bienes De Capital	120.000	106.490	106.490	106.490
<b>Total general</b>	<b>15.000.000</b>	<b>291.268</b>	<b>291.268</b>	<b>291.268</b>

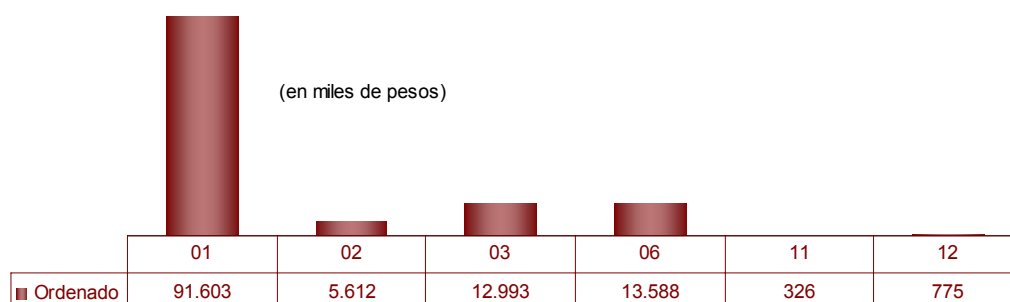
**046 - Ordenamiento De Bosques Nativos**

Par. Princ.	Vigente	Compromiso	Devengado Ordenado a Pagar	Pagado
02 - Bienes De Consumo	13.000	0	0	0
03 - Servicios No Personales	80.400	0	0	0
11 - Bienes De Capital	198.200	0	0	0
<b>Total general</b>	<b>291.600</b>	<b>0</b>	<b>0</b>	<b>0</b>

## Jurisdicción 1.05: Secretaría de la Mujer, Niñez y la Adolescencia

## Por partida principal

Partida Principal	Presupuestado	Comprometido	Devengado	
			Ordenado a Pagar	Pagado
01 - Personal	94.992.857	91.602.627	91.602.627	81.997.277
02 - Bienes De Consumo	8.043.703	5.611.960	5.611.960	5.361.586
03 - Servicios No Personales	18.844.324	12.992.626	12.992.626	8.850.815
06 - Transferencias Para Erogaciones Corrientes	17.525.500	13.587.853	13.587.853	11.661.713
11 - Bienes De Capital	852.842	326.214	326.214	305.919
12 - Trabajos Públicos	1.266.339	774.865	774.865	766.885
	<b>141.525.565</b>	<b>124.896.145</b>	<b>124.896.145</b>	<b>108.944.194</b>



## Por programas

Programa	Presupuesto	Compromiso	Devengado	
			Ordenado a Pagar	Pagado
050 - (C.E.) Políticas De Asistencia A Niños Y Adolescentes - Cuenta Especial Ley 8665	30.000.000	26.510.746	26.510.746	23.727.563
051 - El Niño Y El Adolescente En Conflicto Con La Ley Penal	52.994.286	46.275.441	46.275.441	42.434.830
052 - Secretaría De La Mujer, Niñez, Adolescencia Y Familia	58.531.279	52.109.959	52.109.959	42.781.801
<b>Total general</b>	<b>141.525.565</b>	<b>124.896.145</b>	<b>124.896.145</b>	<b>108.944.194</b>

## 050 - (C.E.) Políticas De Asistencia A Niños Y Adolescentes - Cuenta Especial Ley 8665

Par. Princ.	Vigente	Compromiso	Devengado	
			Ordenado a Pagar	Pagado
02 - Bienes De Consumo	5.831.503	4.573.865	4.573.865	4.521.144
03 - Servicios No Personales	9.564.324	8.572.248	8.572.248	7.767.926
06 - Transferencias Para Erogaciones Corrientes	13.539.500	12.349.803	12.349.803	10.423.663
11 - Bienes De Capital	272.642	251.031	251.031	251.031
12 - Trabajos Públicos	792.031	763.799	763.799	763.799
<b>Total general</b>	<b>30.000.000</b>	<b>26.510.746</b>	<b>26.510.746</b>	<b>23.727.563</b>

*051 - El Niño Y El Adolescente En Conflicto Con La Ley Penal*

Par. Princ.	Vigente	Compromiso	Devengado	
			Ordenado a Pagar	Pagado
01 - Personal	47.223.586	43.857.490	43.857.490	40.725.234
02 - Bienes De Consumo	1.054.800	891.992	891.992	750.747
03 - Servicios No Personales	4.220.000	1.454.213	1.454.213	900.875
11 - Bienes De Capital	230.200	68.660	68.660	54.888
12 - Trabajos Públicos	265.700	3.086	3.086	3.086
<b>Total general</b>	<b>52.994.286</b>	<b>46.275.441</b>	<b>46.275.441</b>	<b>42.434.830</b>

*052 - Secretaría De La Mujer, Niñez, Adolescencia Y Familia*


Par. Princ.	Vigente	Compromiso	Devengado	
			Ordenado a Pagar	Pagado
01 - Personal	47.769.271	47.745.137	47.745.137	41.272.043
02 - Bienes De Consumo	1.157.400	146.103	146.103	89.695
03 - Servicios No Personales	5.060.000	2.966.166	2.966.166	182.014
06 - Transferencias Para Erogaciones Corrientes	3.986.000	1.238.050	1.238.050	1.238.050
11 - Bienes De Capital	350.000	6.523	6.523	0
12 - Trabajos Públicos	208.608	7.980	7.980	0
<b>Total general</b>	<b>58.531.279</b>	<b>52.109.959</b>	<b>52.109.959</b>	<b>42.781.801</b>

## Jurisdicción 1.06: Secretaría De Derechos Humanos

*Por partida principal*

Partida Principal	Presupuestado	Comprometido	Devengado	
			Ordenado a Pagar	Pagado
01 - Personal	5.281.236	5.238.371	5.238.371	4.662.465
02 - Bienes De Consumo	105.526	87.664	87.664	51.470
03 - Servicios No Personales	823.474	753.566	753.566	492.652
06 - Transferencias Para Erogaciones Corrientes	400.000	400.000	400.000	400.000
10 - Transferencias Para Erogaciones De Capital	2.510.000	2.510.000	2.510.000	298.000
11 - Bienes De Capital	21.800	2.292	2.292	2.292
12 - Trabajos Públicos	65.000	35.000	35.000	0
<b>Total</b>	<b>9.207.036</b>	<b>9.026.893</b>	<b>9.026.893</b>	<b>5.906.880</b>

(en miles de pesos)

*Por programas*

Programa	Presupuesto	Compromiso	Devengado	
			Ordenado a Pagar	Pagado
060 - Defensa De Los Derechos Humanos Y Lucha Contra La Discriminación	6.180.636	6.072.603	6.072.603	5.203.880
061 - Aportes Al Archivo Provincial De La Memoria	2.910.000	2.910.000	2.910.000	698.000
062 - Comisión Para Las Minorías Sexuales Y Portadoras De Hiv (Comsep)	60.000	0	0	0
063 - Violencias De Género En Contextos Represivos	56.400	44.291	44.291	5.000
<b>Total general</b>	<b>9.207.036</b>	<b>9.026.893</b>	<b>9.026.893</b>	<b>5.906.880</b>

*060 - Defensa De Los Derechos Humanos Y Lucha Contra La Discriminación*

Par. Princ.	Vigente	Compromiso	Devengado	
			Ordenado a Pagar	Pagado
01 - Personal	5.281.236	5.238.371	5.238.371	4.662.465
02 - Bienes De Consumo	99.400	87.383	87.383	51.470
03 - Servicios No Personales	729.200	709.557	709.557	487.652
11 - Bienes De Capital	5.800	2.292	2.292	2.292
12 - Trabajos Públicos	65.000	35.000	35.000	0
<b>Total general</b>	<b>6.180.636</b>	<b>6.072.603</b>	<b>6.072.603</b>	<b>5.203.880</b>

*061 - Aportes Al Archivo Provincial De La Memoria*

Par. Princ.	Vigente	Compromiso	Devengado	
			Ordenado a Pagar	Pagado
06 - Transferencias Para Erogaciones Corrientes	400.000	400.000	400.000	400.000
10 - Transferencias Para Erogaciones De Capital	2.510.000	2.510.000	2.510.000	298.000
<b>Total general</b>	<b>2.910.000</b>	<b>2.910.000</b>	<b>2.910.000</b>	<b>698.000</b>

*062 - Comisión Para Las Minorías Sexuales Y Portadoras De Hiv (Comsep)*

Par. Princ.	Vigente	Compromiso	Devengado Ordenado a Pagar	Pagado
02 - Bienes De Consumo	4.000	0	0	0
03 - Servicios No Personales	40.000	0	0	0
11 - Bienes De Capital	16.000	0	0	0
<b>Total general</b>	<b>60.000</b>	<b>0</b>	<b>0</b>	<b>0</b>

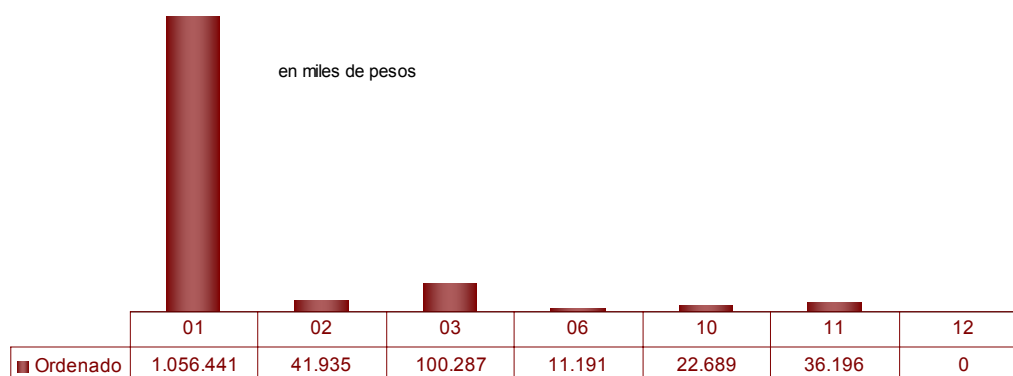
*063 - Violencias De Género En Contextos Represivos*

Par. Princ.	Vigente	Compromiso	Devengado Ordenado a Pagar	Pagado
02 - Bienes De Consumo	2.126	282	282	0
03 - Servicios No Personales	54.274	44.009	44.009	5.000
<b>Total general</b>	<b>56.400</b>	<b>44.291</b>	<b>44.291</b>	<b>5.000</b>

## Jurisdicción 1.10: Ministerio De Gobierno

## Por partida principal

Partida Principal	Presupuestado	Comprometido	Devengado	
			Ordenado a Pagar	Pagado
01 - Personal	1.056.777.890	1.056.440.771	1.056.440.771	954.884.965
02 - Bienes De Consumo	44.400.360	41.935.191	41.935.191	40.320.219
03 - Servicios No Personales	103.916.438	100.287.083	100.287.083	86.879.878
06 - Transferencias Para Erogaciones Corrientes	12.002.510	11.191.185	11.191.185	9.328.308
10 - Transferencias Para Erogaciones De Capital	45.802.860	22.689.131	22.689.131	15.649.879
11 - Bienes De Capital	42.922.070	36.195.560	36.195.560	18.762.756
12 - Trabajos Públicos	154.670	0	0	0
	<b>1.305.976.798</b>	<b>1.268.738.921</b>	<b>1.268.738.921</b>	<b>1.125.826.004</b>



## Por programas

Programa	Presupuesto	Compromiso	Devengado	
			Ordenado a Pagar	Pagado
110 - Ministerio De Gobierno	23.187.000	22.702.799	22.702.799	20.624.985
111 - Comunidades Regionales	1.280.200	900.389	900.389	900.389
116 - Relación Y Apoyo Con O.N.G. Y Municipios	1.066.000	814.050	814.050	522.085
119 - Programa De Asistencia Municipal (P.A.M)	16.700.000	16.557.857	16.557.857	15.122.525
120 - Políticas De Seguridad Pública	22.742.300	21.141.027	21.141.027	14.735.160
121 - Defensa Civil	271.000	50.858	50.858	28.426
122 - Participación Ciudadana En Políticas De Seguridad	1.181.600	1.118.758	1.118.758	822.299
123 - (C.E.) Seguridad Náutica - Cuenta Especial	920.000	510.274	510.274	498.948
124 - (C.E.) Agencias Privadas De Seguridad - Cuenta Especial	580.000	45.954	45.954	45.954
125 - (C.E.) Seguridad Vial Y Prevención - Cuenta Especial Ley 8560	15.600.000	10.534.428	10.534.428	7.736.548
126 - Mantenimiento De La Seguridad Y El Orden Y Lucha Contra Siniestros	1.150.280.500	1.149.824.559	1.149.824.559	1.025.900.585
127 - (C.E.) Servicios Policiales Cuenta Especial Ley 7386	28.430.700	28.425.455	28.425.455	28.425.455
128 - (C.E.) Policía De La Provincia - Seguridad Vial Y Prevención - Cuenta Especial Ley 8560	6.240.000	4.973.958	4.973.958	4.973.958
129 - (C.E.) Policlínico Policial Cuenta Especial Decreto 1677/73	1.958.738	1.841.248	1.841.248	1.841.248
130 - Tribunal De Conducta Policial	1.312.000	1.126.843	1.126.843	1.035.445
131 - Región Centro	2.485.400	1.734.592	1.734.592	1.607.221
132 - Instituto De Planificación Metropolitana (Iplam)	715.000	92.975	92.975	76.407
133 - Prevención De La Drogadicción	1.603.500	1.182.575	1.182.575	928.365
134 - (C.E.) Fondo Para El Desarrollo Agropecuario - Cuenta Especial - Ley 9456	22.961.860	0	0	0
135 - Obras De Infraestructura Social Básica De La Ciudad De Córdoba	5.161.000	5.160.319	5.160.319	0
136 - (C.E.) Comisión Provincial De Tránsito Y Seguridad Vial - Cuenta Especial Ley 8560	1.300.000	0	0	0
<b>Total general</b>	<b>1.305.976.798</b>	<b>1.268.738.921</b>	<b>1.268.738.921</b>	<b>1.125.826.004</b>

## 110 - Ministerio De Gobierno

Par. Princ.	Vigente	Compromiso	Devengado Ordenado a Pagar	Pagado
01 - Personal	21.686.000	21.507.861	21.507.861	19.558.412
02 - Bienes De Consumo	469.400	439.099	439.099	424.993
03 - Servicios No Personales	722.600	645.213	645.213	545.170
06 - Transferencias Para Erogaciones Corrientes	20.000	5.000	5.000	0
11 - Bienes De Capital	139.000	105.627	105.627	96.410
12 - Trabajos Públicos	150.000	0	0	0
<b>Total general</b>	<b>23.187.000</b>	<b>22.702.799</b>	<b>22.702.799</b>	<b>20.624.985</b>

## 111 - Comunidades Regionales

Par. Princ.	Vigente	Compromiso	Devengado Ordenado a Pagar	Pagado
02 - Bienes De Consumo	88.400	275	275	275
03 - Servicios No Personales	177.800	114	114	114
06 - Transferencias Para Erogaciones Corrientes	1.000.000	900.000	900.000	900.000
11 - Bienes De Capital	14.000	0	0	0
<b>Total general</b>	<b>1.280.200</b>	<b>900.389</b>	<b>900.389</b>	<b>900.389</b>

## 116 - Relación Y Apoyo Con O.N.G. Y Municipios

Par. Princ.	Vigente	Compromiso	Devengado Ordenado a Pagar	Pagado
06 - Transferencias Para Erogaciones Corrientes	426.000	220.396	220.396	165.896
10 - Transferencias Para Erogaciones De Capital	640.000	593.654	593.654	356.189
<b>Total general</b>	<b>1.066.000</b>	<b>814.050</b>	<b>814.050</b>	<b>522.085</b>

## 119 - Programa De Asistencia Municipal (P.A.M)

Par. Princ.	Vigente	Compromiso	Devengado Ordenado a Pagar	Pagado
06 - Transferencias Para Erogaciones Corrientes	230.000	190.000	190.000	190.000
10 - Transferencias Para Erogaciones De Capital	16.470.000	16.367.857	16.367.857	14.932.525
<b>Total general</b>	<b>16.700.000</b>	<b>16.557.857</b>	<b>16.557.857</b>	<b>15.122.525</b>

## 120 - Políticas De Seguridad Pública

Par. Princ.	Vigente	Compromiso	Devengado Ordenado a Pagar	Pagado
01 - Personal	7.710.600	7.596.316	7.596.316	6.904.260
02 - Bienes De Consumo	564.300	400.359	400.359	397.442
03 - Servicios No Personales	7.912.400	7.006.854	7.006.854	6.400.813
06 - Transferencias Para Erogaciones Corrientes	700.000	524.000	524.000	250.000
11 - Bienes De Capital	5.855.000	5.613.498	5.613.498	782.645
<b>Total general</b>	<b>22.742.300</b>	<b>21.141.027</b>	<b>21.141.027</b>	<b>14.735.160</b>

## 121 - Defensa Civil

Par. Princ.	Vigente	Compromiso	Devengado Ordenado a Pagar	Pagado
02 - Bienes De Consumo	102.700	42.998	42.998	22.117
03 - Servicios No Personales	73.300	7.190	7.190	5.640
06 - Transferencias Para Erogaciones Corrientes	20.000	0	0	0
11 - Bienes De Capital	75.000	670	670	670
<b>Total general</b>	<b>271.000</b>	<b>50.858</b>	<b>50.858</b>	<b>28.426</b>



*122 - Participación Ciudadana En Políticas De Seguridad*

Par. Princ.	Vigente	Compromiso	Devengado Ordenado a Pagar	Pagado
02 - Bienes De Consumo	102.900	77.569	77.569	77.569
03 - Servicios No Personales	368.200	340.275	340.275	298.749
06 - Transferencias Para Erogaciones Corrientes	110.500	109.480	109.480	60.682
10 - Transferencias Para Erogaciones De Capital	570.000	567.300	567.300	361.165
11 - Bienes De Capital	30.000	24.133	24.133	24.133
<b>Total general</b>	<b>1.181.600</b>	<b>1.118.758</b>	<b>1.118.758</b>	<b>822.299</b>

*123 - (C.E.) Seguridad Náutica - Cuenta Especial*

Par. Princ.	Vigente	Compromiso	Devengado Ordenado a Pagar	Pagado
02 - Bienes De Consumo	248.500	175.303	175.303	173.557
03 - Servicios No Personales	317.500	130.579	130.579	120.999
06 - Transferencias Para Erogaciones Corrientes	65.000	0	0	0
11 - Bienes De Capital	289.000	204.392	204.392	204.392
<b>Total general</b>	<b>920.000</b>	<b>510.274</b>	<b>510.274</b>	<b>498.948</b>

*124 - (C.E.) Agencias Privadas De Seguridad - Cuenta Especial*

Par. Princ.	Vigente	Compromiso	Devengado Ordenado a Pagar	Pagado
02 - Bienes De Consumo	182.000	13.274	13.274	13.274
03 - Servicios No Personales	122.000	25.690	25.690	25.690
06 - Transferencias Para Erogaciones Corrientes	21.000	0	0	0
11 - Bienes De Capital	255.000	6.990	6.990	6.990
<b>Total general</b>	<b>580.000</b>	<b>45.954</b>	<b>45.954</b>	<b>45.954</b>

*125 - (C.E.) Seguridad Vial Y Prevención - Cuenta Especial Ley 8560*

Par. Princ.	Vigente	Compromiso	Devengado Ordenado a Pagar	Pagado
02 - Bienes De Consumo	67.110	35.496	35.496	32.324
03 - Servicios No Personales	1.245.500	1.215.156	1.215.156	683.449
11 - Bienes De Capital	14.287.390	9.283.776	9.283.776	7.020.776
<b>Total general</b>	<b>15.600.000</b>	<b>10.534.428</b>	<b>10.534.428</b>	<b>7.736.548</b>

*126 - Mantenimiento De La Seguridad Y El Orden Y Lucha Contra Siniestros*

Par. Princ.	Vigente	Compromiso	Devengado Ordenado a Pagar	Pagado
01 - Personal	1.025.039.990	1.025.039.115	1.025.039.115	926.333.220
02 - Bienes De Consumo	26.277.100	26.239.907	26.239.907	24.679.506
03 - Servicios No Personales	71.183.400	70.814.648	70.814.648	58.891.166
06 - Transferencias Para Erogaciones Corrientes	8.920.010	8.920.009	8.920.009	7.506.230
11 - Bienes De Capital	18.860.000	18.810.881	18.810.881	8.490.464
<b>Total general</b>	<b>1.150.280.500</b>	<b>1.149.824.559</b>	<b>1.149.824.559</b>	<b>1.025.900.585</b>

**127 - (C.E.) Servicios Policiales Cuenta Especial Ley 7386**

Par. Princ.	Vigente	Compromiso	Devengado Ordenado a Pagar	Pagado
02 - Bienes De Consumo	11.658.550	11.658.301	11.658.301	11.658.301
03 - Servicios No Personales	15.799.600	15.799.295	15.799.295	15.799.295
11 - Bienes De Capital	967.880	967.859	967.859	967.859
12 - Trabajos Públicos	4.670	0	0	0
<b>Total general</b>	<b>28.430.700</b>	<b>28.425.455</b>	<b>28.425.455</b>	<b>28.425.455</b>

**128 - (C.E.) Policía De La Provincia - Seguridad Vial Y Prevención - Cuenta Especial Ley 8560**

Par. Princ.	Vigente	Compromiso	Devengado Ordenado a Pagar	Pagado
02 - Bienes De Consumo	2.496.950	1.831.127	1.831.127	1.831.127
03 - Servicios No Personales	2.283.050	2.259.277	2.259.277	2.259.277
11 - Bienes De Capital	1.460.000	883.555	883.555	883.555
<b>Total general</b>	<b>6.240.000</b>	<b>4.973.958</b>	<b>4.973.958</b>	<b>4.973.958</b>

**129 - (C.E.) Policlínico Policial Cuenta Especial Decreto 1677/73**

Par. Princ.	Vigente	Compromiso	Devengado Ordenado a Pagar	Pagado
02 - Bienes De Consumo	874.050	865.828	865.828	865.828
03 - Servicios No Personales	897.888	821.059	821.059	821.059
11 - Bienes De Capital	186.800	154.362	154.362	154.362
<b>Total general</b>	<b>1.958.738</b>	<b>1.841.248</b>	<b>1.841.248</b>	<b>1.841.248</b>

**130 - Tribunal De Conducta Policial**

Par. Princ.	Vigente	Compromiso	Devengado Ordenado a Pagar	Pagado
01 - Personal	1.053.300	1.036.694	1.036.694	945.295
02 - Bienes De Consumo	89.700	49.567	49.567	49.567
03 - Servicios No Personales	71.000	28.523	28.523	28.523
06 - Transferencias Para Erogaciones Corrientes	20.000	0	0	0
11 - Bienes De Capital	78.000	12.059	12.059	12.059
<b>Total general</b>	<b>1.312.000</b>	<b>1.126.843</b>	<b>1.126.843</b>	<b>1.035.445</b>

**131 - Región Centro**

Par. Princ.	Vigente	Compromiso	Devengado Ordenado a Pagar	Pagado
01 - Personal	1.288.000	1.260.785	1.260.785	1.143.778
02 - Bienes De Consumo	303.300	26.128	26.128	26.128
03 - Servicios No Personales	884.100	442.293	442.293	431.929
11 - Bienes De Capital	10.000	5.386	5.386	5.386
<b>Total general</b>	<b>2.485.400</b>	<b>1.734.592</b>	<b>1.734.592</b>	<b>1.607.221</b>

*132 - Instituto De Planificación Metropolitana (Iplam)*

Par. Princ.	Vigente	Compromiso	Devengado Ordenado a Pagar	Pagado
02 - Bienes De Consumo	250.000	3.997	3.997	3.997
03 - Servicios No Personales	350.000	57.164	57.164	49.913
11 - Bienes De Capital	115.000	31.814	31.814	22.497
<b>Total general</b>	<b>715.000</b>	<b>92.975</b>	<b>92.975</b>	<b>76.407</b>

*133 - Prevención De La Drogadicción*

Par. Princ.	Vigente	Compromiso	Devengado Ordenado a Pagar	Pagado
02 - Bienes De Consumo	130.400	75.963	75.963	64.213
03 - Servicios No Personales	903.100	693.752	693.752	518.092
06 - Transferencias Para Erogaciones Corrientes	470.000	322.300	322.300	255.500
11 - Bienes De Capital	100.000	90.560	90.560	90.560
<b>Total general</b>	<b>1.603.500</b>	<b>1.182.575</b>	<b>1.182.575</b>	<b>928.365</b>

*134 - (C.E.) Fondo Para El Desarrollo Agropecuario - Cuenta Especial - Ley 9456*

Par. Princ.	Vigente	Compromiso	Devengado Ordenado a Pagar	Pagado
10 - Transferencias Para Erogaciones De Capital	22.961.860	0	0	0
<b>Total general</b>	<b>22.961.860</b>	<b>0</b>	<b>0</b>	<b>0</b>

*135 - Obras De Infraestructura Social Básica De La Ciudad De Córdoba*

Par. Princ.	Vigente	Compromiso	Devengado Ordenado a Pagar	Pagado
10 - Transferencias Para Erogaciones De Capital	5.161.000	5.160.319	5.160.319	0
<b>Total general</b>	<b>5.161.000</b>	<b>5.160.319</b>	<b>5.160.319</b>	<b>0</b>

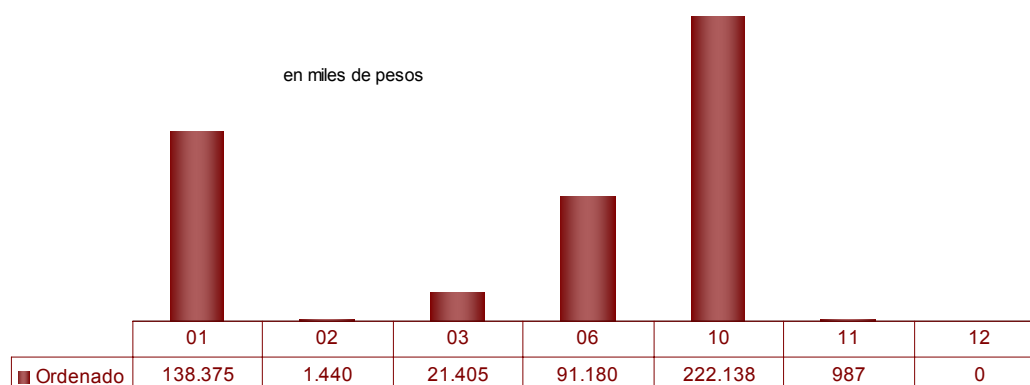
*136 - (C.E) Comisión Provincial De Tránsito Y Seguridad Vial - Cuenta Especial Ley 8560*

Par. Princ.	Vigente	Compromiso	Devengado Ordenado a Pagar	Pagado
02 - Bienes De Consumo	495.000	0	0	0
03 - Servicios No Personales	605.000	0	0	0
11 - Bienes De Capital	200.000	0	0	0
<b>Total general</b>	<b>1.300.000</b>	<b>0</b>	<b>0</b>	<b>0</b>

## Jurisdicción 1.15: Ministerio De Finanzas

### Por partida principal

Partida Principal	Presupuestado	Comprometido	Devengado Ordenado a Pagar	Pagado
01 - Personal	139.135.000	138.375.349	138.375.349	128.159.019
02 - Bienes De Consumo	2.364.169	1.440.100	1.440.100	1.432.955
03 - Servicios No Personales	23.350.905	21.405.422	21.405.422	17.131.342
06 - Transferencias Para Erogaciones Corrientes	91.262.799	91.180.494	91.180.494	89.278.267
10 - Transferencias Para Erogaciones De Capital	222.139.000	222.138.122	222.138.122	216.138.122
11 - Bienes De Capital	2.016.906	986.942	986.942	841.602
12 - Trabajos Públicos	13.300.000	0	0	0
	<b>493.568.779</b>	<b>475.526.429</b>	<b>475.526.429</b>	<b>452.981.307</b>



### Por programas

Programa	Presupuesto	Compromiso	Devengado Ordenado a Pagar	Pagado
150 - Ministerio De Finanzas	10.272.250	9.888.015	9.888.015	7.596.881
151 - Ingresos Públicos	2.293.020	2.269.297	2.269.297	2.104.013
152 - Rentas De La Provincia	39.092.530	38.342.320	38.342.320	33.122.514
153 - Catastro Provincial	20.647.640	19.645.475	19.645.475	18.176.239
154 - Registro General De La Provincia	16.892.700	16.748.840	16.748.840	15.530.361
155 - (C.E) Ingresos De La Dirección General Del Registro De La Propiedad - Cuenta Especial - Ley 9342	39.874.400	25.220.244	25.220.244	25.129.158
156 - Policía Fiscal	30.603.800	30.429.961	30.429.961	26.593.300
157 - Fondo Para Incentivo De Personal Dirección De Rentas	6.862.970	6.862.970	6.862.970	6.161.297
158 - Fondo Para Incentivo De Personal Dirección De Catastro	2.105.280	2.105.278	2.105.278	1.885.002
159 - Administración Financiera	2.926.060	2.207.604	2.207.604	1.990.354
160 - Contaduría General	4.441.650	4.364.267	4.364.267	4.039.106
161 - Tesorería General	2.251.800	2.229.624	2.229.624	2.062.657
162 - Presupuesto General E Inversión Pública	1.595.750	1.561.363	1.561.363	1.457.307
163 - Consejo De Tasación	1.155.900	1.126.223	1.126.223	1.043.862
164 - Aportes A Agencia Córdoba De Inversión Y Financiamiento S.E.M.	311.680.799	311.652.723	311.652.723	305.311.114
165 - Fondo Incentivo De Personal Ministerio De Finanzas - Area Central	872.230	872.225	872.225	778.140
<b>Total general</b>	<b>493.568.779</b>	<b>475.526.429</b>	<b>475.526.429</b>	<b>452.981.307</b>

*150 - Ministerio De Finanzas*

Par. Princ.	Vigente	Compromiso	Devengado	
			Ordenado a Pagar	Pagado
01 - Personal	6.905.300	6.821.220	6.821.220	6.327.386
02 - Bienes De Consumo	333.850	241.869	241.869	241.869
03 - Servicios No Personales	1.174.400	1.015.057	1.015.057	777.756
06 - Transferencias Para Erogaciones Corrientes	1.694.000	1.657.214	1.657.214	97.214
11 - Bienes De Capital	164.700	152.656	152.656	152.656
<b>Total general</b>	<b>10.272.250</b>	<b>9.888.015</b>	<b>9.888.015</b>	<b>7.596.881</b>

*151 - Ingresos Públicos*

Par. Princ.	Vigente	Compromiso	Devengado	
			Ordenado a Pagar	Pagado
01 - Personal	2.197.500	2.190.451	2.190.451	2.025.167
02 - Bienes De Consumo	24.250	23.336	23.336	23.336
03 - Servicios No Personales	66.970	53.513	53.513	53.513
11 - Bienes De Capital	4.300	1.998	1.998	1.998
<b>Total general</b>	<b>2.293.020</b>	<b>2.269.297</b>	<b>2.269.297</b>	<b>2.104.013</b>

*152 - Rentas De La Provincia*

Par. Princ.	Vigente	Compromiso	Devengado	
			Ordenado a Pagar	Pagado
01 - Personal	31.076.460	31.008.638	31.008.638	28.690.593
02 - Bienes De Consumo	527.050	297.555	297.555	290.410
03 - Servicios No Personales	7.123.520	6.787.748	6.787.748	4.009.451
06 - Transferencias Para Erogaciones Corrientes	27.000	8.679	8.679	8.061
11 - Bienes De Capital	338.500	239.700	239.700	124.000
<b>Total general</b>	<b>39.092.530</b>	<b>38.342.320</b>	<b>38.342.320</b>	<b>33.122.514</b>

*153 - Catastro Provincial*

Par. Princ.	Vigente	Compromiso	Devengado	
			Ordenado a Pagar	Pagado
01 - Personal	18.948.040	18.702.071	18.702.071	17.319.460
02 - Bienes De Consumo	175.600	159.981	159.981	159.981
03 - Servicios No Personales	1.033.750	618.927	618.927	561.943
11 - Bienes De Capital	490.250	164.495	164.495	134.855
<b>Total general</b>	<b>20.647.640</b>	<b>19.645.475</b>	<b>19.645.475</b>	<b>18.176.239</b>

*154 - Registro General De La Provincia*

Par. Princ.	Vigente	Compromiso	Devengado	
			Ordenado a Pagar	Pagado
01 - Personal	16.809.750	16.682.693	16.682.693	15.464.215
02 - Bienes De Consumo	7.600	5.880	5.880	5.880
03 - Servicios No Personales	75.350	60.267	60.267	60.267
<b>Total general</b>	<b>16.892.700</b>	<b>16.748.840</b>	<b>16.748.840</b>	<b>15.530.361</b>

**155 - (C.E) Ingresos De La Dirección General Del Registro De La Propiedad - Cuenta Especial - Ley 9342**

Par. Princ.	Vigente	Compromiso	Devengado Ordenado a Pagar	Pagado
01 - Personal	23.002.000	22.854.669	22.854.669	22.854.669
02 - Bienes De Consumo	1.101.559	618.107	618.107	618.107
03 - Servicios No Personales	2.013.585	1.365.397	1.365.397	1.274.312
11 - Bienes De Capital	457.256	382.071	382.071	382.071
12 - Trabajos Públicos	13.300.000	0	0	0
<b>Total general</b>	<b>39.874.400</b>	<b>25.220.244</b>	<b>25.220.244</b>	<b>25.129.158</b>

**156 - Policía Fiscal**

Par. Princ.	Vigente	Compromiso	Devengado Ordenado a Pagar	Pagado
01 - Personal	29.164.700	29.156.197	29.156.197	25.331.916
02 - Bienes De Consumo	122.400	69.732	69.732	69.732
03 - Servicios No Personales	1.252.900	1.181.137	1.181.137	1.168.757
11 - Bienes De Capital	63.800	22.895	22.895	22.895
<b>Total general</b>	<b>30.603.800</b>	<b>30.429.961</b>	<b>30.429.961</b>	<b>26.593.300</b>

**157 - Fondo Para Incentivo De Personal Dirección De Rentas**

Par. Princ.	Vigente	Compromiso	Devengado Ordenado a Pagar	Pagado
03 - Servicios No Personales	6.862.970	6.862.970	6.862.970	6.161.297
<b>Total general</b>	<b>6.862.970</b>	<b>6.862.970</b>	<b>6.862.970</b>	<b>6.161.297</b>

**158 - Fondo Para Incentivo De Personal Dirección De Catastro**

Par. Princ.	Vigente	Compromiso	Devengado Ordenado a Pagar	Pagado
03 - Servicios No Personales	2.105.280	2.105.278	2.105.278	1.885.002
<b>Total general</b>	<b>2.105.280</b>	<b>2.105.278</b>	<b>2.105.278</b>	<b>1.885.002</b>

**159 - Administración Financiera**

Par. Princ.	Vigente	Compromiso	Devengado Ordenado a Pagar	Pagado
01 - Personal	1.812.010	1.802.034	1.802.034	1.666.783
02 - Bienes De Consumo	8.750	6.304	6.304	6.304
03 - Servicios No Personales	620.100	385.769	385.769	303.769
11 - Bienes De Capital	485.200	13.497	13.497	13.497
<b>Total general</b>	<b>2.926.060</b>	<b>2.207.604</b>	<b>2.207.604</b>	<b>1.990.354</b>

**160 - Contaduría General**

Par. Princ.	Vigente	Compromiso	Devengado Ordenado a Pagar	Pagado
01 - Personal	4.367.040	4.340.868	4.340.868	4.015.707
02 - Bienes De Consumo	35.460	8.278	8.278	8.278
03 - Servicios No Personales	32.250	10.722	10.722	10.722
11 - Bienes De Capital	6.900	4.399	4.399	4.399
<b>Total general</b>	<b>4.441.650</b>	<b>4.364.267</b>	<b>4.364.267</b>	<b>4.039.106</b>

*161 - Tesorería General*

Par. Princ.	Vigente	Compromiso	Devengado	
			Ordenado a Pagar	Pagado
01 - Personal	2.237.200	2.224.030	2.224.030	2.057.063
02 - Bienes De Consumo	7.600	1.051	1.051	1.051
03 - Servicios No Personales	3.500	1.085	1.085	1.085
11 - Bienes De Capital	3.500	3.458	3.458	3.458
<b>Total general</b>	<b>2.251.800</b>	<b>2.229.624</b>	<b>2.229.624</b>	<b>2.062.657</b>

*162 - Presupuesto General E Inversión Pública*

Par. Princ.	Vigente	Compromiso	Devengado	
			Ordenado a Pagar	Pagado
01 - Personal	1.484.500	1.473.677	1.473.677	1.369.621
02 - Bienes De Consumo	6.050	1.766	1.766	1.766
03 - Servicios No Personales	103.300	84.735	84.735	84.735
11 - Bienes De Capital	1.900	1.185	1.185	1.185
<b>Total general</b>	<b>1.595.750</b>	<b>1.561.363</b>	<b>1.561.363</b>	<b>1.457.307</b>

*163 - Consejo De Tasación*

Par. Princ.	Vigente	Compromiso	Devengado	
			Ordenado a Pagar	Pagado
01 - Personal	1.130.500	1.118.800	1.118.800	1.036.439
02 - Bienes De Consumo	14.000	6.241	6.241	6.241
03 - Servicios No Personales	10.800	594	594	594
11 - Bienes De Capital	600	589	589	589
<b>Total general</b>	<b>1.155.900</b>	<b>1.126.223</b>	<b>1.126.223</b>	<b>1.043.862</b>

*164 - Aportes A Agencia Córdoba De Inversión Y Financiamiento S.E.M.*

Par. Princ.	Vigente	Compromiso	Devengado	
			Ordenado a Pagar	Pagado
06 - Transferencias Para Erogaciones Corrientes	89.541.799	89.514.601	89.514.601	89.172.992
10 - Transferencias Para Erogaciones De Capital	222.139.000	222.138.122	222.138.122	216.138.122
<b>Total general</b>	<b>311.680.799</b>	<b>311.652.723</b>	<b>311.652.723</b>	<b>305.311.114</b>

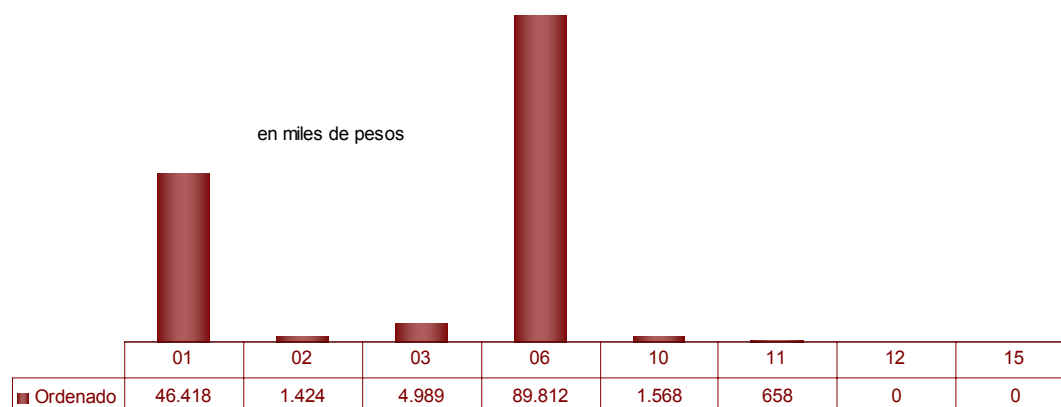
*165 - Fondo Incentivo De Personal Ministerio De Finanzas - Area Central*

Par. Princ.	Vigente	Compromiso	Devengado	
			Ordenado a Pagar	Pagado
03 - Servicios No Personales	872.230	872.225	872.225	778.140
<b>Total general</b>	<b>872.230</b>	<b>872.225</b>	<b>872.225</b>	<b>778.140</b>

## Jurisdicción 1.20: Ministerio De Industria, Comercio Y Trabajo

### Por partida principal

Partida Principal	Presupuestado	Comprometido	Devengado	
			Ordenado a Pagar	Pagado
01 - Personal	46.759.000	46.418.465	46.418.465	41.082.833
02 - Bienes De Consumo	3.626.900	1.423.799	1.423.799	1.182.121
03 - Servicios No Personales	7.904.900	4.988.971	4.988.971	3.926.371
06 - Transferencias Para Erogaciones Corrientes	92.647.700	89.812.470	89.812.470	56.809.352
10 - Transferencias Para Erogaciones De Capital	1.660.000	1.568.420	1.568.420	463.277
11 - Bienes De Capital	1.401.000	657.936	657.936	428.822
12 - Trabajos Públicos	839.000	0	0	0
15 - Activos Financieros	97.000	0	0	0
	<b>154.935.500</b>	<b>144.870.060</b>	<b>144.870.060</b>	<b>103.892.776</b>



### Por programas

Programa	Presupuesto	Compromiso	Devengado	
			Ordenado a Pagar	Pagado
200 - Ministerio De Industria, Comercio Y Trabajo	10.960.300	9.363.965	9.363.965	7.783.437
201 - Industria	27.901.300	27.504.830	27.504.830	11.296.092
202 - Pymes Y Fomento De Microemprendimientos	9.842.700	9.448.762	9.448.762	5.247.361
204 - Comercio Interior	3.037.100	2.292.521	2.292.521	1.992.973
205 - Defensa Del Consumidor Y Lealtad Comercial	136.000	74.305	74.305	74.305
206 - Tribunal Minero	321.900	283.264	283.264	248.708
207 - Minería	4.950.200	3.738.045	3.738.045	3.241.013
208 - (C.E.) Fondo Minero Provincial Cuenta Especial Leyes 7059 Y 7071	640.000	389.315	389.315	289.815
211 - Trabajo	13.503.900	13.118.498	13.118.498	11.530.353
214 - Programas De Promoción De Empleo, Capacitación Y Formación Profesional	34.355.000	32.919.282	32.919.282	27.019.839
215 - (C.E.) Multas Sec.Trabajo - Cuenta Especial Ley 8015	2.420.000	2.045.841	2.045.841	1.637.165
216 - Aportes A Agencia Procórdoba S.E.M.	6.481.100	5.342.940	5.342.940	4.856.608
217 - Aportes A Agencia Córdoba Turismo - S.E.M.	37.921.000	37.718.765	37.718.765	28.202.691
218 - Convenio Con El Estado Nacional Y Otros Organismos Para Formación Profesional Y Desarrollo Industrial	1.465.000	629.727	629.727	472.415
219 - Seguimiento De La Exploración De Hidrocarburos	1.000.000	0	0	0
<b>Total general</b>	<b>154.935.500</b>	<b>144.870.060</b>	<b>144.870.060</b>	<b>103.892.776</b>



*200 - Ministerio De Industria, Comercio Y Trabajo*

Par. Princ.	Vigente	Compromiso	Devengado	
			Ordenado a Pagar	Pagado
01 - Personal	5.070.000	5.017.125	5.017.125	4.894.664
02 - Bienes De Consumo	676.500	472.219	472.219	410.702
03 - Servicios No Personales	1.919.800	1.636.343	1.636.343	1.416.027
06 - Transferencias Para Erogaciones Corrientes	822.000	568.868	568.868	506.351
10 - Transferencias Para Erogaciones De Capital	1.580.000	1.568.420	1.568.420	463.277
11 - Bienes De Capital	195.000	100.990	100.990	92.417
12 - Trabajos Públicos	600.000	0	0	0
15 - Activos Financieros	97.000	0	0	0
<b>Total general</b>	<b>10.960.300</b>	<b>9.363.965</b>	<b>9.363.965</b>	<b>7.783.437</b>

*201 - Industria*

Par. Princ.	Vigente	Compromiso	Devengado	
			Ordenado a Pagar	Pagado
01 - Personal	1.459.000	1.446.397	1.446.397	1.271.639
02 - Bienes De Consumo	113.300	34.574	34.574	26.324
03 - Servicios No Personales	327.000	198.776	198.776	150.984
06 - Transferencias Para Erogaciones Corrientes	26.002.000	25.825.084	25.825.084	9.847.146
<b>Total general</b>	<b>27.901.300</b>	<b>27.504.830</b>	<b>27.504.830</b>	<b>11.296.092</b>

*202 - Pymes Y Fomento De Microemprendimientos*

Par. Princ.	Vigente	Compromiso	Devengado	
			Ordenado a Pagar	Pagado
01 - Personal	2.075.000	2.052.067	2.052.067	1.806.284
02 - Bienes De Consumo	62.800	0	0	0
03 - Servicios No Personales	154.900	67.827	67.827	59.415
06 - Transferencias Para Erogaciones Corrientes	7.550.000	7.328.867	7.328.867	3.381.662
<b>Total general</b>	<b>9.842.700</b>	<b>9.448.762</b>	<b>9.448.762</b>	<b>5.247.361</b>

*204 - Comercio Interior*

Par. Princ.	Vigente	Compromiso	Devengado	
			Ordenado a Pagar	Pagado
01 - Personal	2.173.000	2.133.197	2.133.197	1.876.567
02 - Bienes De Consumo	257.200	56.974	56.974	43.334
03 - Servicios No Personales	326.900	102.351	102.351	73.073
06 - Transferencias Para Erogaciones Corrientes	280.000	0	0	0
<b>Total general</b>	<b>3.037.100</b>	<b>2.292.521</b>	<b>2.292.521</b>	<b>1.992.973</b>

*205 - Defensa Del Consumidor Y Lealtad Comercial*

Par. Princ.	Vigente	Compromiso	Devengado	
			Ordenado a Pagar	Pagado
02 - Bienes De Consumo	90.000	49.028	49.028	49.028
03 - Servicios No Personales	46.000	25.277	25.277	25.277
<b>Total general</b>	<b>136.000</b>	<b>74.305</b>	<b>74.305</b>	<b>74.305</b>

## 206 - Tribunal Minero

Par. Princ.	Vigente	Compromiso	Devengado Ordenado a Pagar	Pagado
01 - Personal	295.000	283.264	283.264	248.708
02 - Bienes De Consumo	12.900	0	0	0
03 - Servicios No Personales	14.000	0	0	0
<b>Total general</b>	<b>321.900</b>	<b>283.264</b>	<b>283.264</b>	<b>248.708</b>

## 207 - Minería

Par. Princ.	Vigente	Compromiso	Devengado Ordenado a Pagar	Pagado
01 - Personal	3.554.000	3.524.981	3.524.981	3.100.680
02 - Bienes De Consumo	379.300	32.011	32.011	21.337
03 - Servicios No Personales	627.900	125.392	125.392	82.301
11 - Bienes De Capital	150.000	55.661	55.661	36.695
12 - Trabajos Públicos	239.000	0	0	0
<b>Total general</b>	<b>4.950.200</b>	<b>3.738.045</b>	<b>3.738.045</b>	<b>3.241.013</b>

## 208 - (C.E.) Fondo Minero Provincial Cuenta Especial Leyes 7059 Y 7071

Par. Princ.	Vigente	Compromiso	Devengado Ordenado a Pagar	Pagado
02 - Bienes De Consumo	231.700	87.936	87.936	87.936
03 - Servicios No Personales	191.300	148.186	148.186	148.186
06 - Transferencias Para Erogaciones Corrientes	30.000	16.200	16.200	16.200
11 - Bienes De Capital	187.000	136.993	136.993	37.493
<b>Total general</b>	<b>640.000</b>	<b>389.315</b>	<b>389.315</b>	<b>289.815</b>

## 211 - Trabajo

Par. Princ.	Vigente	Compromiso	Devengado Ordenado a Pagar	Pagado
01 - Personal	13.048.000	12.969.773	12.969.773	11.383.378
02 - Bienes De Consumo	61.500	4.875	4.875	4.875
03 - Servicios No Personales	364.400	141.040	141.040	139.290
06 - Transferencias Para Erogaciones Corrientes	10.000	0	0	0
11 - Bienes De Capital	20.000	2.810	2.810	2.810
<b>Total general</b>	<b>13.503.900</b>	<b>13.118.498</b>	<b>13.118.498</b>	<b>11.530.353</b>

## 214 - Programas De Promoción De Empleo, Capacitación Y Formación Profesional

Par. Princ.	Vigente	Compromiso	Devengado Ordenado a Pagar	Pagado
01 - Personal	18.851.000	18.770.699	18.770.699	16.500.913
02 - Bienes De Consumo	91.700	6.033	6.033	3.900
03 - Servicios No Personales	1.297.700	1.005.473	1.005.473	428.711
06 - Transferencias Para Erogaciones Corrientes	13.551.600	13.011.747	13.011.747	9.998.695
10 - Transferencias Para Erogaciones De Capital	80.000	0	0	0
11 - Bienes De Capital	483.000	125.331	125.331	87.621
<b>Total general</b>	<b>34.355.000</b>	<b>32.919.282</b>	<b>32.919.282</b>	<b>27.019.839</b>

**215 - (C.E.) Multas Sec.Trabajo - Cuenta Especial Ley 8015**

Par. Princ.	Vigente	Compromiso	Devengado Ordenado a Pagar	Pagado
01 - Personal	234.000	220.961	220.961	0
02 - Bienes De Consumo	546.000	435.253	435.253	408.887
03 - Servicios No Personales	1.444.000	1.216.318	1.216.318	1.081.119
11 - Bienes De Capital	196.000	173.309	173.309	147.159
<b>Total general</b>	<b>2.420.000</b>	<b>2.045.841</b>	<b>2.045.841</b>	<b>1.637.165</b>

**216 - Aportes A Agencia Procórdoba S.E.M.**

Par. Princ.	Vigente	Compromiso	Devengado Ordenado a Pagar	Pagado
06 - Transferencias Para Erogaciones Corrientes	6.481.100	5.342.940	5.342.940	4.856.608
<b>Total general</b>	<b>6.481.100</b>	<b>5.342.940</b>	<b>5.342.940</b>	<b>4.856.608</b>

**217 - Aportes A Agencia Córdoba Turismo - S.E.M.**

Par. Princ.	Vigente	Compromiso	Devengado Ordenado a Pagar	Pagado
06 - Transferencias Para Erogaciones Corrientes	37.921.000	37.718.765	37.718.765	28.202.691
<b>Total general</b>	<b>37.921.000</b>	<b>37.718.765</b>	<b>37.718.765</b>	<b>28.202.691</b>

**218 - Convenio Con El Estado Nacional Y Otros Organismos Para Formación Profesional Y Desarrollo Industrial**

Par. Princ.	Vigente	Compromiso	Devengado Ordenado a Pagar	Pagado
02 - Bienes De Consumo	705.000	244.897	244.897	125.799
03 - Servicios No Personales	590.000	321.989	321.989	321.989
11 - Bienes De Capital	170.000	62.841	62.841	24.628
<b>Total general</b>	<b>1.465.000</b>	<b>629.727</b>	<b>629.727</b>	<b>472.415</b>

**219 - Seguimiento De La Exploración De Hidrocarburos**

Par. Princ.	Vigente	Compromiso	Devengado Ordenado a Pagar	Pagado
02 - Bienes De Consumo	399.000	0	0	0
03 - Servicios No Personales	601.000	0	0	0
<b>Total general</b>	<b>1.000.000</b>	<b>0</b>	<b>0</b>	<b>0</b>

## Jurisdicción 1.25: Ministerio De Agricultura, Ganadería Y Alimentos

### Por partida principal

Partida Principal	Presupuestado	Comprometido	Devengado	
			Ordenado a Pagar	Pagado
01 - Personal	13.872.000	13.675.256	13.675.256	12.585.175
02 - Bienes De Consumo	2.403.765	614.286	614.286	607.462
03 - Servicios No Personales	11.658.575	3.202.050	3.202.050	2.933.779
06 - Transferencias Para Erogaciones Corrientes	31.561.225	15.299.830	15.299.830	14.186.823
10 - Transferencias Para Erogaciones De Capital	16.079.000	15.835.018	15.835.018	3.100.053
11 - Bienes De Capital	1.307.000	766.369	766.369	766.369
12 - Trabajos Públicos	70.000	32.850	32.850	19.050
<b>Total</b>	<b>76.951.565</b>	<b>49.425.658</b>	<b>49.425.658</b>	<b>34.198.710</b>



### Por programas

Programa	Presupuesto	Compromiso	Devengado	
			Ordenado a Pagar	Pagado
250 - Ministerio De Agricultura, Ganadería Y Alimentos	13.138.200	11.978.158	11.978.158	10.603.235
251 - Actividad Agrícola	8.590.700	3.917.558	3.917.558	3.366.326
252 - Actividad Pecuaria	18.878.300	10.675.061	10.675.061	10.376.617
253 - Promoción De La Calidad De Los Alimentos De Córdoba	3.309.800	828.804	828.804	767.107
254 - Aumento De La Calidad De Los Alimentos De Córdoba	664.100	290.575	290.575	283.075
255 - (C.E.) Fondo Agropecuario - Cuenta Especial - Ley 8116	3.000.000	1.046.036	1.046.036	997.036
256 - (C.E.) Productos Químicos O Biológicos De Uso Agrop. -Cta Esp- Ley 9164	200.000	130.205	130.205	130.205
257 - Programas Agropecuarios Y De Alimentos Financiados Con Recursos Nacionales	8.000.000	4.062.539	4.062.539	3.917.769
258 - (C.E.) Fondo Para El Desarrollo Agropecuario - Cuenta Especial - Ley 9456	5.740.465	1.073.244	1.073.244	983.827
259 - Fondo Agropecuario Para La Compra De Maquinaria Agrícola Y/O Ganadera	15.430.000	15.423.478	15.423.478	2.773.513
<b>Total general</b>	<b>76.951.565</b>	<b>49.425.658</b>	<b>49.425.658</b>	<b>34.198.710</b>

*250 - Ministerio De Agricultura, Ganadería Y Alimentos*

Par. Princ.	Vigente	Compromiso	Devengado	
			Ordenado a Pagar	Pagado
01 - Personal	6.785.000	6.708.858	6.708.858	6.160.330
02 - Bienes De Consumo	312.000	198.717	198.717	191.893
03 - Servicios No Personales	2.599.200	2.369.047	2.369.047	2.108.276
06 - Transferencias Para Erogaciones Corrientes	3.003.000	2.458.209	2.458.209	1.913.209
10 - Transferencias Para Erogaciones De Capital	156.000	30.000	30.000	30.000
11 - Bienes De Capital	213.000	180.478	180.478	180.478
12 - Trabajos Públicos	70.000	32.850	32.850	19.050
<b>Total general</b>	<b>13.138.200</b>	<b>11.978.158</b>	<b>11.978.158</b>	<b>10.603.235</b>

*251 - Actividad Agrícola*

Par. Princ.	Vigente	Compromiso	Devengado	
			Ordenado a Pagar	Pagado
01 - Personal	3.545.000	3.483.424	3.483.424	3.212.012
02 - Bienes De Consumo	177.100	83.911	83.911	83.911
03 - Servicios No Personales	3.288.600	63.403	63.403	63.403
06 - Transferencias Para Erogaciones Corrientes	1.530.000	286.820	286.820	7.000
11 - Bienes De Capital	50.000	0	0	0
<b>Total general</b>	<b>8.590.700</b>	<b>3.917.558</b>	<b>3.917.558</b>	<b>3.366.326</b>

*252 - Actividad Pecuaria*

Par. Princ.	Vigente	Compromiso	Devengado	
			Ordenado a Pagar	Pagado
01 - Personal	2.685.000	2.655.879	2.655.879	2.447.436
02 - Bienes De Consumo	136.000	472	472	472
03 - Servicios No Personales	959.300	9.710	9.710	9.710
06 - Transferencias Para Erogaciones Corrientes	14.648.000	8.009.000	8.009.000	7.919.000
11 - Bienes De Capital	450.000	0	0	0
<b>Total general</b>	<b>18.878.300</b>	<b>10.675.061</b>	<b>10.675.061</b>	<b>10.376.617</b>

*253 - Promoción De La Calidad De Los Alimentos De Córdoba*

Par. Princ.	Vigente	Compromiso	Devengado	
			Ordenado a Pagar	Pagado
01 - Personal	857.000	827.095	827.095	765.398
02 - Bienes De Consumo	18.000	1.048	1.048	1.048
03 - Servicios No Personales	1.683.700	661	661	661
06 - Transferencias Para Erogaciones Corrientes	751.100	0	0	0
<b>Total general</b>	<b>3.309.800</b>	<b>828.804</b>	<b>828.804</b>	<b>767.107</b>

*254 - Aumento De La Calidad De Los Alimentos De Córdoba*

Par. Princ.	Vigente	Compromiso	Devengado	
			Ordenado a Pagar	Pagado
02 - Bienes De Consumo	266.300	41.495	41.495	41.495
03 - Servicios No Personales	306.800	168.116	168.116	160.616
06 - Transferencias Para Erogaciones Corrientes	10.000	0	0	0
10 - Transferencias Para Erogaciones De Capital	15.000	15.000	15.000	15.000
11 - Bienes De Capital	66.000	65.964	65.964	65.964
<b>Total general</b>	<b>664.100</b>	<b>290.575</b>	<b>290.575</b>	<b>283.075</b>

*255 - (C.E.) Fondo Agropecuario - Cuenta Especial - Ley 8116*

## Cuenta de Inversión 2009

Par. Princ.	Vigente	Compromiso	Devengado	
			Ordenado a Pagar	Pagado
02 - Bienes De Consumo	566.900	244.823	244.823	244.823
03 - Servicios No Personales	908.100	493.951	493.951	493.951
06 - Transferencias Para Erogaciones Corrientes	1.317.000	215.344	215.344	191.344
10 - Transferencias Para Erogaciones De Capital	148.000	37.000	37.000	12.000
11 - Bienes De Capital	60.000	54.919	54.919	54.919
<b>Total general</b>	<b>3.000.000</b>	<b>1.046.036</b>	<b>1.046.036</b>	<b>997.036</b>

### 256 - (C.E.) Productos Químicos O Biológicos De Uso Agrop. -Cta Esp- Ley 9164

Par. Princ.	Vigente	Compromiso	Devengado	
			Ordenado a Pagar	Pagado
02 - Bienes De Consumo	59.000	25.820	25.820	25.820
03 - Servicios No Personales	121.000	87.131	87.131	87.131
06 - Transferencias Para Erogaciones Corrientes	2.000	0	0	0
11 - Bienes De Capital	18.000	17.254	17.254	17.254
<b>Total general</b>	<b>200.000</b>	<b>130.205</b>	<b>130.205</b>	<b>130.205</b>

### 257 - Programas Agropecuarios Y De Alimentos Financiados Con Recursos Nacionales

Par. Princ.	Vigente	Compromiso	Devengado	
			Ordenado a Pagar	Pagado
02 - Bienes De Consumo	68.000	18.000	18.000	18.000
03 - Servicios No Personales	561.875	10.031	10.031	10.031
06 - Transferencias Para Erogaciones Corrientes	6.890.125	3.556.753	3.556.753	3.441.983
10 - Transferencias Para Erogaciones De Capital	30.000	30.000	30.000	0
11 - Bienes De Capital	450.000	447.755	447.755	447.755
<b>Total general</b>	<b>8.000.000</b>	<b>4.062.539</b>	<b>4.062.539</b>	<b>3.917.769</b>

### 258 - (C.E.) Fondo Para El Desarrollo Agropecuario - Cuenta Especial - Ley 9456

Par. Princ.	Vigente	Compromiso	Devengado	
			Ordenado a Pagar	Pagado
02 - Bienes De Consumo	800.465	0	0	0
03 - Servicios No Personales	1.230.000	0	0	0
06 - Transferencias Para Erogaciones Corrientes	3.410.000	773.704	773.704	714.287
10 - Transferencias Para Erogaciones De Capital	300.000	299.540	299.540	269.540
<b>Total general</b>	<b>5.740.465</b>	<b>1.073.244</b>	<b>1.073.244</b>	<b>983.827</b>

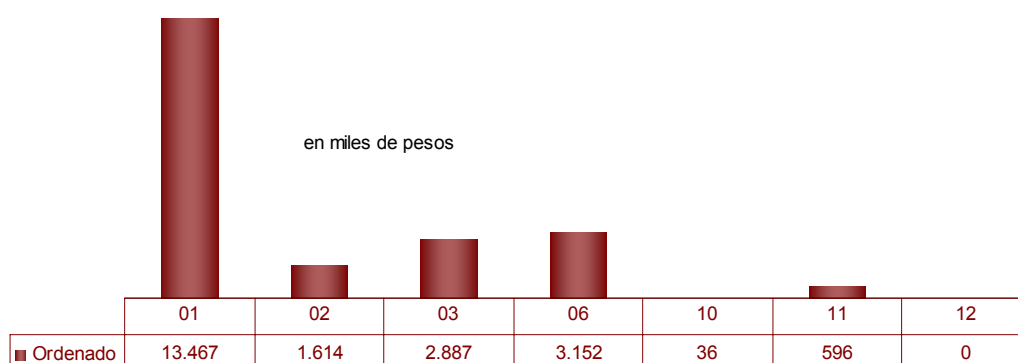
### 259 - Fondo Agropecuario Para La Compra De Maquinaria Agricola Y/O Ganadera

Par. Princ.	Vigente	Compromiso	Devengado	
			Ordenado a Pagar	Pagado
10 - Transferencias Para Erogaciones De Capital	15.430.000	15.423.478	15.423.478	2.773.513
<b>Total general</b>	<b>15.430.000</b>	<b>15.423.478</b>	<b>15.423.478</b>	<b>2.773.513</b>

## Jurisdicción 1.30: Ministerio De Ciencia Y Tecnología

## Por partida principal

Partida Principal	Presupuestado	Comprometido	Devengado	
			Ordenado a Pagar	Pagado
01 - Personal	13.468.978	13.466.617	13.466.617	12.511.489
02 - Bienes De Consumo	3.833.900	1.614.133	1.614.133	1.411.632
03 - Servicios No Personales	4.630.568	2.887.475	2.887.475	2.311.918
06 - Transferencias Para Erogaciones Corrientes	15.146.854	3.151.691	3.151.691	2.502.044
10 - Transferencias Para Erogaciones De Capital	37.000	36.445	36.445	36.445
11 - Bienes De Capital	1.360.100	595.706	595.706	443.721
12 - Trabajos Públicos	360.000	0	0	0
<b>Total</b>	<b>38.837.400</b>	<b>21.752.067</b>	<b>21.752.067</b>	<b>19.217.249</b>



## Por programas

Programa	Presupuesto	Compromiso	Devengado	
			Ordenado a Pagar	Pagado
300 - Ministerio De Ciencia Y Tecnología	23.176.300	17.406.154	17.406.154	15.540.206
301 - Ciencia Y Tecnología	3.875.000	2.396.231	2.396.231	2.132.852
302 - Convenios Cofinanciados	1.935.900	443.645	443.645	125.378
304 - Investigación Básica	1.500.000	0	0	0
305 - Proyectos Investigación Más Desarrollo	600.000	297.539	297.539	297.539
306 - Becas Cofinanciadas Conicet	1.000.000	923.551	923.551	856.326
307 - Fondos De Innovación Tecnológica	4.050.100	98.347	98.347	89.347
308 - Programa De Difusión Y Promoción De Actividades Científicas Y Tecnológicas	700.100	186.601	186.601	175.601
309 - Fortalecimiento De Recursos Humanos Científicos Y Tecnológicos	1.000.000	0	0	0
310 - Programas De Investigación Orientados	1.000.000	0	0	0
<b>Total general</b>	<b>38.837.400</b>	<b>21.752.067</b>	<b>21.752.067</b>	<b>19.217.249</b>

## 300 - Ministerio De Ciencia Y Tecnología

Par. Princ.	Vigente	Compromiso	Devengado	
			Ordenado a Pagar	Pagado
01 - Personal	13.468.978	13.466.617	13.466.617	12.511.489
02 - Bienes De Consumo	1.800.900	865.054	865.054	662.552
03 - Servicios No Personales	2.603.368	1.725.834	1.725.834	1.278.867
06 - Transferencias Para Erogaciones Corrientes	4.685.954	1.239.007	1.239.007	983.853
10 - Transferencias Para Erogaciones De Capital	37.000	36.445	36.445	36.445
11 - Bienes De Capital	580.100	73.196	73.196	67.000
<b>Total general</b>	<b>23.176.300</b>	<b>17.406.154</b>	<b>17.406.154</b>	<b>15.540.206</b>

### 301 - Ciencia Y Tecnología

Par. Princ.	Vigente	Compromiso	Devengado Ordenado a Pagar	Pagado
02 - Bienes De Consumo	1.295.000	748.416	748.416	748.416
03 - Servicios No Personales	1.440.000	1.125.305	1.125.305	1.007.715
11 - Bienes De Capital	780.000	522.510	522.510	376.721
12 - Trabajos Públicos	360.000	0	0	0
<b>Total general</b>	<b>3.875.000</b>	<b>2.396.231</b>	<b>2.396.231</b>	<b>2.132.852</b>

### 302 - Convenios Cofinanciados

Par. Princ.	Vigente	Compromiso	Devengado Ordenado a Pagar	Pagado
06 - Transferencias Para Erogaciones Corrientes	1.935.900	443.645	443.645	125.378
<b>Total general</b>	<b>1.935.900</b>	<b>443.645</b>	<b>443.645</b>	<b>125.378</b>

### 304 - Investigación Básica

Par. Princ.	Vigente	Compromiso	Devengado Ordenado a Pagar	Pagado
02 - Bienes De Consumo	60.000	0	0	0
06 - Transferencias Para Erogaciones Corrientes	1.440.000	0	0	0
<b>Total general</b>	<b>1.500.000</b>	<b>0</b>	<b>0</b>	<b>0</b>

### 305 - Proyectos Investigación Más Desarrollo

Par. Princ.	Vigente	Compromiso	Devengado Ordenado a Pagar	Pagado
06 - Transferencias Para Erogaciones Corrientes	600.000	297.539	297.539	297.539
<b>Total general</b>	<b>600.000</b>	<b>297.539</b>	<b>297.539</b>	<b>297.539</b>

### 306 - Becas Cofinanciadas Conicet

Par. Princ.	Vigente	Compromiso	Devengado Ordenado a Pagar	Pagado
06 - Transferencias Para Erogaciones Corrientes	1.000.000	923.551	923.551	856.326
<b>Total general</b>	<b>1.000.000</b>	<b>923.551</b>	<b>923.551</b>	<b>856.326</b>

### 307 - Fondos De Innovación Tecnológica

Par. Princ.	Vigente	Compromiso	Devengado Ordenado a Pagar	Pagado
02 - Bienes De Consumo	572.600	663	663	663
03 - Servicios No Personales	477.500	0	0	0
06 - Transferencias Para Erogaciones Corrientes	3.000.000	97.684	97.684	88.684
<b>Total general</b>	<b>4.050.100</b>	<b>98.347</b>	<b>98.347</b>	<b>89.347</b>

### 308 - Programa De Difusión Y Promoción De Actividades Científicas Y Tecnológicas

Par. Princ.	Vigente	Compromiso	Devengado Ordenado a Pagar	Pagado
02 - Bienes De Consumo	105.400	0	0	0
03 - Servicios No Personales	109.700	36.336	36.336	25.336
06 - Transferencias Para Erogaciones Corrientes	485.000	150.265	150.265	150.265
<b>Total general</b>	<b>700.100</b>	<b>186.601</b>	<b>186.601</b>	<b>175.601</b>



*309 - Fortalecimiento De Recursos Humanos Científicos Y Tecnológicos*

Par. Princ.	Vigente	Compromiso	Devengado Ordenado a Pagar	Pagado
06 - Transferencias Para Erogaciones Corrientes	1.000.000	0	0	0
<b>Total general</b>	<b>1.000.000</b>	<b>0</b>	<b>0</b>	<b>0</b>

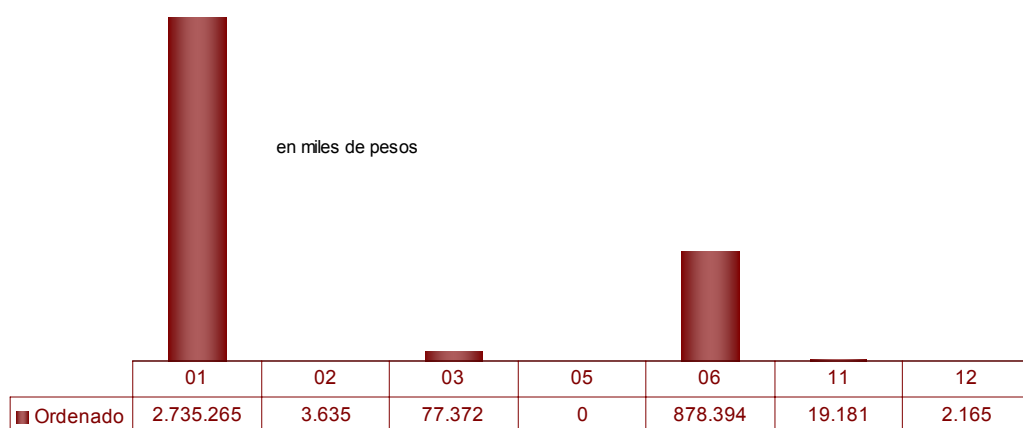
*310 - Programas De Investigación Orientados*

Par. Princ.	Vigente	Compromiso	Devengado Ordenado a Pagar	Pagado
06 - Transferencias Para Erogaciones Corrientes	1.000.000	0	0	0
<b>Total general</b>	<b>1.000.000</b>	<b>0</b>	<b>0</b>	<b>0</b>

## Jurisdicción 1.35: Ministerio de Educación

### Por partida principal

Partida Principal	Presupuestado	Comprometido	Devengado	
			Ordenado a Pagar	Pagado
01 - Personal	2.744.823.700	2.735.265.003	2.735.265.003	2.453.456.333
02 - Bienes De Consumo	9.289.446	3.634.686	3.634.686	2.638.395
03 - Servicios No Personales	93.796.551	77.372.351	77.372.351	57.370.186
05 - Intereses Y Gastos Financieros	1.000	142	142	142
06 - Transferencias Para Erogaciones				
Corrientes	882.053.300	878.393.969	878.393.969	804.220.303
11 - Bienes De Capital	24.577.054	19.180.839	19.180.839	4.563.138
12 - Trabajos Públicos	64.883.500	2.165.248	2.165.248	1.602.040
	<b>3.819.424.551</b>	<b>3.716.012.237</b>	<b>3.716.012.237</b>	<b>3.323.850.537</b>



### Por programas

Programa	Presupuesto	Compromiso	Devengado	
			Ordenado a Pagar	Pagado
350 - Ministerio De Educación	102.592.300	102.455.572	102.455.572	80.460.321
351 - (C.E.) Fondos Caducos De Quiebras - Cuenta Especial	518.900	461.486	461.486	461.486
352 - Ley De Financiamiento Educativo	530.386.600	511.231.572	511.231.572	499.307.043
353 - Infraestructura Escuelas	50.815.300	2.413.041	2.413.041	2.380.395
354 - Educación Inicial Y Primaria	736.841.500	736.827.507	736.827.507	600.973.111
356 - Educación Media	652.957.200	652.953.517	652.953.517	600.549.943
357 - Educación Superior	215.410.000	215.406.392	215.406.392	192.757.855
358 - Regímenes Especiales	104.251.500	104.246.740	104.246.740	95.301.317
359 - Escuelas De Oficiales Y Suboficiales De Policía De La Provincia	5.412.200	5.410.436	5.410.436	4.122.049
360 - Organización Y Funcionamiento De La Universidad Provincial De Córdoba	2.200	0	0	0
361 - (D.I.P.E.) Institutos Privados De Enseñanza	6.122.500	6.120.754	6.120.754	5.558.320
362 - Aportes Educación Inicial Y Primaria Privada	245.434.000	245.395.568	245.395.568	220.185.560
363 - Aportes Educación Media, Especial Y Superior Privada	626.169.000	626.123.076	626.123.076	579.447.669
364 - Programación, Apoyo Interdisciplinario Y Calidad De La Educación	17.738.700	17.733.045	17.733.045	15.950.653
365 - Educación Técnica Y Formación Profesional	369.257.400	369.253.901	369.253.901	323.737.283
366 - Educación Para Jóvenes Y Adultos	105.560.700	105.556.277	105.556.277	94.761.372
367 - Plan De Apoyo A Educación Inicial, Primaria Y Modalidades	4.267.600	2.216.843	2.216.843	1.906.339
368 - Mejora Continua De La Calidad De La Educación Técnico Profesional (Inet)	32.000.000	5.093.216	5.093.216	1.645.155
369 - Proyecto De Mejoramiento De La Educación Rural (Promer)	7.162.000	2.046.012	2.046.012	967.773
370 - Programa De Apoyo A La Política De Mejoramiento De Equidad Educativa (Promedu)	3.583.030	3.278.222	3.278.222	3.186.398
371 - Programa Provincial De Formación Docente (Infod)	2.841.921	1.789.060	1.789.060	190.496
373 - Programa De Reforma De La Gestión Administrativa De Los Sistemas Educativos (Pregase)	100.000	0	0	0
<b>Total general</b>	<b>3.819.424.551</b>	<b>3.716.012.237</b>	<b>3.716.012.237</b>	<b>3.323.850.537</b>

**350 - Ministerio De Educación**

Par. Princ.	Vigente	Compromiso	Devengado	
			Ordenado a Pagar	Pagado
01 - Personal	27.156.000	27.150.255	27.150.255	24.710.589
02 - Bienes De Consumo	1.887.300	1.875.957	1.875.957	1.412.877
03 - Servicios No Personales	69.433.000	69.319.681	69.319.681	50.652.102
05 - Intereses Y Gastos Financieros	1.000	142	142	142
06 - Transferencias Para Erogaciones Corrientes	2.207.000	2.205.600	2.205.600	1.990.983
11 - Bienes De Capital	1.444.000	1.441.594	1.441.594	1.232.168
12 - Trabajos Públicos	464.000	462.344	462.344	461.459
<b>Total general</b>	<b>102.592.300</b>	<b>102.455.572</b>	<b>102.455.572</b>	<b>80.460.321</b>

**351 - (C.E.) Fondos Caducos De Quiebras - Cuenta Especial**

Par. Princ.	Vigente	Compromiso	Devengado	
			Ordenado a Pagar	Pagado
02 - Bienes De Consumo	130.500	125.825	125.825	125.825
03 - Servicios No Personales	85.600	49.904	49.904	49.904
06 - Transferencias Para Erogaciones Corrientes	197.400	191.870	191.870	191.870
11 - Bienes De Capital	105.400	93.887	93.887	93.887
<b>Total general</b>	<b>518.900</b>	<b>461.486</b>	<b>461.486</b>	<b>461.486</b>

**352 - Ley De Financiamiento Educativo**

Par. Princ.	Vigente	Compromiso	Devengado	
			Ordenado a Pagar	Pagado
01 - Personal	507.346.600	497.828.171	497.828.171	497.828.171
02 - Bienes De Consumo	1.400.146	0	0	0
03 - Servicios No Personales	2.000.000	0	0	0
06 - Transferencias Para Erogaciones Corrientes	3.540.000	0	0	0
11 - Bienes De Capital	16.099.854	13.403.401	13.403.401	1.478.872
<b>Total general</b>	<b>530.386.600</b>	<b>511.231.572</b>	<b>511.231.572</b>	<b>499.307.043</b>

**353 - Infraestructura Escuelas**

Par. Princ.	Vigente	Compromiso	Devengado	
			Ordenado a Pagar	Pagado
11 - Bienes De Capital	1.657.800	1.248.343	1.248.343	1.248.343
12 - Trabajos Públicos	49.157.500	1.164.699	1.164.699	1.132.053
<b>Total general</b>	<b>50.815.300</b>	<b>2.413.041</b>	<b>2.413.041</b>	<b>2.380.395</b>

**354 - Educación Inicial Y Primaria**

Par. Princ.	Vigente	Compromiso	Devengado	
			Ordenado a Pagar	Pagado
01 - Personal	736.647.100	736.634.215	736.634.215	600.802.554
03 - Servicios No Personales	47.400	46.586	46.586	40.925
06 - Transferencias Para Erogaciones Corrientes	147.000	146.707	146.707	129.631
<b>Total general</b>	<b>736.841.500</b>	<b>736.827.507</b>	<b>736.827.507</b>	<b>600.973.111</b>

**356 - Educación Media**

Par. Princ.	Vigente	Compromiso	Devengado	
			Ordenado a Pagar	Pagado
01 - Personal	652.858.200	652.855.067	652.855.067	600.455.148
03 - Servicios No Personales	25.000	24.752	24.752	24.752
06 - Transferencias Para Erogaciones Corrientes	74.000	73.698	73.698	70.042
<b>Total general</b>	<b>652.957.200</b>	<b>652.953.517</b>	<b>652.953.517</b>	<b>600.549.943</b>

**357 - Educación Superior**

Par. Princ.	Vigente	Compromiso	Devengado Ordenado a Pagar	Pagado
01 - Personal	215.328.000	215.325.156	215.325.156	192.683.746
03 - Servicios No Personales	8.000	7.747	7.747	7.747
06 - Transferencias Para Erogaciones Corrientes	74.000	73.489	73.489	66.361
<b>Total general</b>	<b>215.410.000</b>	<b>215.406.392</b>	<b>215.406.392</b>	<b>192.757.855</b>

**358 - Regímenes Especiales**

Par. Princ.	Vigente	Compromiso	Devengado Ordenado a Pagar	Pagado
01 - Personal	104.213.500	104.210.844	104.210.844	95.267.675
03 - Servicios No Personales	6.000	5.109	5.109	4.962
06 - Transferencias Para Erogaciones Corrientes	32.000	30.787	30.787	28.680
<b>Total general</b>	<b>104.251.500</b>	<b>104.246.740</b>	<b>104.246.740</b>	<b>95.301.317</b>

**359 - Escuelas De Oficiales Y Suboficiales De Policía De La Provincia**

Par. Princ.	Vigente	Compromiso	Devengado Ordenado a Pagar	Pagado
01 - Personal	5.412.200	5.410.436	5.410.436	4.122.049
<b>Total general</b>	<b>5.412.200</b>	<b>5.410.436</b>	<b>5.410.436</b>	<b>4.122.049</b>

**360 - Organización Y Funcionamiento De La Universidad Provincial De Córdoba**

Par. Princ.	Vigente	Compromiso	Devengado Ordenado a Pagar	Pagado
03 - Servicios No Personales	2.200	0	0	0
<b>Total general</b>	<b>2.200</b>	<b>0</b>	<b>0</b>	<b>0</b>

**361 - (D.I.P.E.) Institutos Privados De Enseñanza**

Par. Princ.	Vigente	Compromiso	Devengado Ordenado a Pagar	Pagado
01 - Personal	6.116.500	6.114.793	6.114.793	5.552.359
03 - Servicios No Personales	6.000	5.961	5.961	5.961
<b>Total general</b>	<b>6.122.500</b>	<b>6.120.754</b>	<b>6.120.754</b>	<b>5.558.320</b>

**362 - Aportes Educación Inicial Y Primaria Privada**

Par. Princ.	Vigente	Compromiso	Devengado Ordenado a Pagar	Pagado
06 - Transferencias Para Erogaciones Corrientes	245.434.000	245.395.568	245.395.568	220.185.560
<b>Total general</b>	<b>245.434.000</b>	<b>245.395.568</b>	<b>245.395.568</b>	<b>220.185.560</b>

**363 - Aportes Educación Media, Especial Y Superior Privada**

Par. Princ.	Vigente	Compromiso	Devengado Ordenado a Pagar	Pagado
06 - Transferencias Para Erogaciones Corrientes	626.169.000	626.123.076	626.123.076	579.447.669
<b>Total general</b>	<b>626.169.000</b>	<b>626.123.076</b>	<b>626.123.076</b>	<b>579.447.669</b>

### 364 - Programación, Apoyo Interdisciplinario Y Calidad De La Educación

Par. Princ.	Vigente	Compromiso	Devengado Ordenado a Pagar	Pagado
01 - Personal	15.012.000	15.009.375	15.009.375	13.613.603
02 - Bienes De Consumo	1.000	0	0	0
03 - Servicios No Personales	349.700	348.110	348.110	263.490
06 - Transferencias Para Erogaciones Corrientes	2.376.000	2.375.560	2.375.560	2.073.560
<b>Total general</b>	<b>17.738.700</b>	<b>17.733.045</b>	<b>17.733.045</b>	<b>15.950.653</b>

### 365 - Educación Técnica Y Formación Profesional

Par. Princ.	Vigente	Compromiso	Devengado Ordenado a Pagar	Pagado
01 - Personal	369.178.900	369.176.260	369.176.260	323.664.912
03 - Servicios No Personales	37.000	36.427	36.427	36.427
06 - Transferencias Para Erogaciones Corrientes	41.500	41.214	41.214	35.945
<b>Total general</b>	<b>369.257.400</b>	<b>369.253.901</b>	<b>369.253.901</b>	<b>323.737.283</b>

### 366 - Educación Para Jóvenes Y Adultos

Par. Princ.	Vigente	Compromiso	Devengado Ordenado a Pagar	Pagado
01 - Personal	105.554.700	105.550.431	105.550.431	94.755.526
03 - Servicios No Personales	6.000	5.846	5.846	5.846
<b>Total general</b>	<b>105.560.700</b>	<b>105.556.277</b>	<b>105.556.277</b>	<b>94.761.372</b>

### 367 - Plan De Apoyo A Educación Inicial, Primaria Y Modalidades

Par. Princ.	Vigente	Compromiso	Devengado Ordenado a Pagar	Pagado
02 - Bienes De Consumo	572.600	663	663	663
03 - Servicios No Personales	477.500	0	0	0
06 - Transferencias Para Erogaciones Corrientes	3.000.000	97.684	97.684	88.684
<b>Total general</b>	<b>4.050.100</b>	<b>98.347</b>	<b>98.347</b>	<b>89.347</b>

### 368 - Mejora Continua De La Calidad De La Educación Técnico Profesional (Inet)

Par. Princ.	Vigente	Compromiso	Ordenado a Pagar	Pagado
02 - Bienes De Consumo	2.000.000	46.253	46.253	46.253
03 - Servicios No Personales	25.500.000	91.993	46.253	46.253
11 - Bienes De Capital	4.500.000	407.892	257.694	93.326
<b>Total general</b>	<b>32.000.000</b>	<b>546.138</b>	<b>350.200</b>	<b>185.832</b>

### 369 - Proyecto De Mejoramiento De La Educación Rural (Promer)

Par. Princ.	Vigente	Compromiso	Devengado Ordenado a Pagar	Pagado
02 - Bienes De Consumo	680.000	141.987	141.987	140.019
03 - Servicios No Personales	2.795.000	897.701	897.701	827.753
06 - Transferencias Para Erogaciones Corrientes	925.000	900.000	900.000	0
12 - Trabajos Públicos	2.762.000	106.324	106.324	0
<b>Total general</b>	<b>7.162.000</b>	<b>2.046.012</b>	<b>2.046.012</b>	<b>967.773</b>

**370 - Programa De Apoyo A La Política De Mejoramiento De Equidad Educativa (Promedu)**

Par. Princ.	Vigente	Compromiso	Devengado Ordenado a Pagar	Pagado
02 - Bienes De Consumo	226.300	88.455	88.455	88.455
03 - Servicios No Personales	3.356.730	3.189.766	3.189.766	3.097.943
<b>Total general</b>	<b>3.583.030</b>	<b>3.278.222</b>	<b>3.278.222</b>	<b>3.186.398</b>

**371 - Programa Provincial De Formación Docente (Infod)**

Par. Princ.	Vigente	Compromiso	Devengado Ordenado a Pagar	Pagado
02 - Bienes De Consumo	285.000	59.398	59.398	15.140
03 - Servicios No Personales	1.510.521	873.860	873.860	172.506
06 - Transferencias Para Erogaciones Corrientes	836.400	836.400	836.400	0
11 - Bienes De Capital	210.000	19.402	19.402	2.850
<b>Total general</b>	<b>2.841.921</b>	<b>1.789.060</b>	<b>1.789.060</b>	<b>190.496</b>

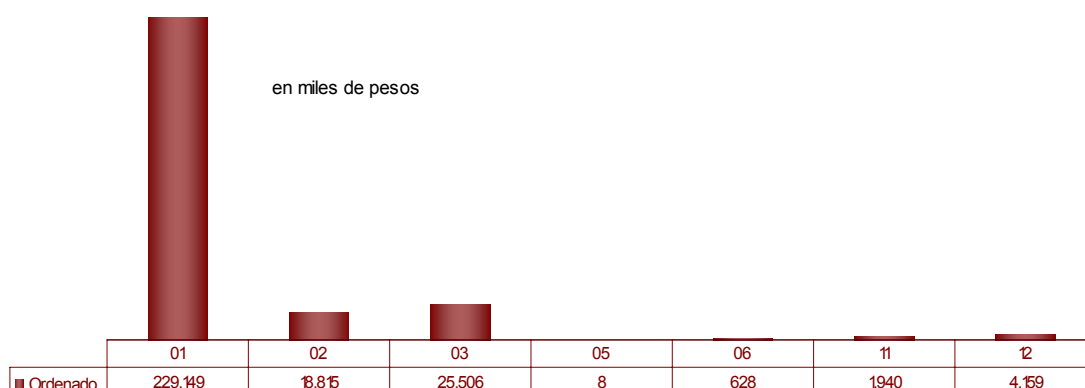
**373 - Programa De Reforma De La Gestión Administrativa De Los Sistemas Educativos (Pregase)**

Par. Princ.	Vigente	Compromiso	Devengado Ordenado a Pagar	Pagado
03 - Servicios No Personales	100.000	0	0	0
<b>Total general</b>	<b>100.000</b>	<b>0</b>	<b>0</b>	<b>0</b>

## Jurisdicción 1.40: Ministerio De Justicia

## Por partida principal

Partida Principal	Presupuestado	Comprometido	Devengado	
			Ordenado a Pagar	Pagado
01 - Personal	229.372.500	229.149.046	229.149.046	210.149.208
02 - Bienes De Consumo	24.240.968	18.815.205	18.815.205	15.674.022
03 - Servicios No Personales	30.940.200	25.506.390	25.506.390	21.242.740
05 - Intereses Y Gastos Financieros	8.000	7.805	7.805	2.670
06 - Transferencias Para Erogaciones				
Corrientes	1.021.032	627.779	627.779	476.013
11 - Bienes De Capital	2.135.400	1.939.554	1.939.554	1.825.922
12 - Trabajos Públicos	6.557.100	4.158.667	4.158.667	4.150.485
	<b>294.275.200</b>	<b>280.204.447</b>	<b>280.204.447</b>	<b>253.521.060</b>



## Por programas

Programa	Presupuesto	Compromiso	Devengado	
			Ordenado a Pagar	Pagado
400 - Ministerio De Justicia	16.949.500	16.183.650	16.183.650	14.897.117
401 - Consejo De La Magistratura	743.800	612.195	612.195	573.790
402 - Organización, Coordinación Y Promoción Del Saneamiento De Títulos Y La Inscripción De Parcelas Urban	2.218.100	1.628.000	1.628.000	1.485.631
403 - Política Judicial, Reforma Procesal Y Registro De Huellas Genéticas Digitalizadas	1.525.900	1.206.406	1.206.406	1.090.479
404 - Asistencia A La Víctima Del Delito Y Violencia Familiar	3.784.900	3.291.806	3.291.806	2.992.519
405 - Registro Civil	3.695.500	3.655.340	3.655.340	3.376.064
406 - (C.E.) Tasas Oficina Móvil Del Registro Civil - Cuenta Especial	1.450.000	836.475	836.475	778.507
407 - Regulación De Las Personas Jurídicas	4.083.400	3.895.671	3.895.671	3.567.225
408 - Servicio Penitenciario	240.305.750	240.216.890	240.216.890	216.574.578
409 - Laborterapia En El Servicio Penitenciario	1.859.850	1.858.666	1.858.666	1.698.254
410 - Recupero Fondos Federales En El S.P.C.	14.066.000	4.406.806	4.406.806	4.406.806
411 - Servicios Adicionales Producidos Por El Servicio Penitenciario	1.366.000	956.201	956.201	775.026
412 - (C.E.) Trabajos Penitenciarios - Cuenta Especial	749.000	641.175	641.175	602.296
413 - Convenio Con El Registro Nacional De Las Personas	755.000	258.648	258.648	232.265
414 - Métodos Alternativos De Resolución De Conflictos	211.000	107.585	107.585	101.007
415 - (C.E.) Fondo Para La Prevencion De La Violencia Familiar - Ley 9505	511.500	448.933	448.933	369.493
<b>Total general</b>	<b>294.275.200</b>	<b>280.204.447</b>	<b>280.204.447</b>	<b>253.521.060</b>

**400 - Ministerio De Justicia**

Par. Princ.	Vigente	Compromiso	Devengado	
			Ordenado a Pagar	Pagado
01 - Personal	15.133.900	15.079.433	15.079.433	13.904.282
02 - Bienes De Consumo	509.700	309.337	309.337	247.159
03 - Servicios No Personales	1.014.600	634.279	634.279	606.079
06 - Transferencias Para Erogaciones Corrientes	16.000	10.009	10.009	9.230
11 - Bienes De Capital	138.300	133.591	133.591	113.367
12 - Trabajos Públicos	137.000	17.000	17.000	17.000
<b>Total general</b>	<b>16.949.500</b>	<b>16.183.650</b>	<b>16.183.650</b>	<b>14.897.117</b>

**401 - Consejo De La Magistratura**

Par. Princ.	Vigente	Compromiso	Devengado	
			Ordenado a Pagar	Pagado
01 - Personal	488.800	486.972	486.972	448.867
02 - Bienes De Consumo	51.000	27.042	27.042	27.042
03 - Servicios No Personales	204.000	98.181	98.181	97.881
<b>Total general</b>	<b>743.800</b>	<b>612.195</b>	<b>612.195</b>	<b>573.790</b>

**402 - Organización, Coordinación Y Promoción Del Saneamiento De Títulos Y La Inscripción De Parcelas Urbanas**

Par. Princ.	Vigente	Compromiso	Devengado	
			Ordenado a Pagar	Pagado
01 - Personal	1.440.900	1.432.512	1.432.512	1.320.391
02 - Bienes De Consumo	207.500	24.087	24.087	13.463
03 - Servicios No Personales	533.900	166.426	166.426	147.489
11 - Bienes De Capital	35.800	4.975	4.975	4.288
<b>Total general</b>	<b>2.218.100</b>	<b>1.628.000</b>	<b>1.628.000</b>	<b>1.485.631</b>

**403 - Política Judicial, Reforma Procesal Y Registro De Huellas Genéticas Digitalizadas**

Par. Princ.	Vigente	Compromiso	Devengado	
			Ordenado a Pagar	Pagado
01 - Personal	943.900	938.927	938.927	867.394
02 - Bienes De Consumo	113.000	42.930	42.930	34.666
03 - Servicios No Personales	419.000	200.846	200.846	164.717
11 - Bienes De Capital	50.000	23.703	23.703	23.703
<b>Total general</b>	<b>1.525.900</b>	<b>1.206.406</b>	<b>1.206.406</b>	<b>1.090.479</b>

**404 - Asistencia A La Víctima Del Delito Y Violencia Familiar**

Par. Princ.	Vigente	Compromiso	Devengado	
			Ordenado a Pagar	Pagado
01 - Personal	2.559.900	2.550.438	2.550.438	2.352.600
02 - Bienes De Consumo	197.000	110.884	110.884	102.319
03 - Servicios No Personales	607.000	318.860	318.860	293.879
06 - Transferencias Para Erogaciones Corrientes	343.000	241.740	241.740	188.340
11 - Bienes De Capital	78.000	69.885	69.885	55.382
<b>Total general</b>	<b>3.784.900</b>	<b>3.291.806</b>	<b>3.291.806</b>	<b>2.992.519</b>



*405 - Registro Civil*

Par. Princ.	Vigente	Compromiso	Devengado Ordenado a Pagar	Pagado
01 - Personal	3.661.500	3.647.424	3.647.424	3.368.148
02 - Bienes De Consumo	8.000	0	0	0
03 - Servicios No Personales	26.000	7.916	7.916	7.916
<b>Total general</b>	<b>3.695.500</b>	<b>3.655.340</b>	<b>3.655.340</b>	<b>3.376.064</b>

*406 - (C.E.) Tasas Oficina Móvil Del Registro Civil - Cuenta Especial*

Par. Princ.	Vigente	Compromiso	Devengado Ordenado a Pagar	Pagado
01 - Personal	296.500	296.452	296.452	296.240
02 - Bienes De Consumo	286.000	218.552	218.552	193.165
03 - Servicios No Personales	412.800	207.309	207.309	206.866
06 - Transferencias Para Erogaciones Corrientes	278.700	0	0	0
11 - Bienes De Capital	176.000	114.162	114.162	82.236
<b>Total general</b>	<b>1.450.000</b>	<b>836.475</b>	<b>836.475</b>	<b>778.507</b>

*407 - Regulación De Las Personas Jurídicas*

Par. Princ.	Vigente	Compromiso	Devengado Ordenado a Pagar	Pagado
01 - Personal	3.677.100	3.667.184	3.667.184	3.382.513
02 - Bienes De Consumo	92.900	23.845	23.845	13.785
03 - Servicios No Personales	294.400	188.929	188.929	161.078
06 - Transferencias Para Erogaciones Corrientes	12.000	10.466	10.466	9.650
11 - Bienes De Capital	7.000	5.248	5.248	199

*408 - Servicio Penitenciario*

Par. Princ.	Vigente	Compromiso	Devengado Ordenado a Pagar	Pagado
01 - Personal	200.877.000	200.792.312	200.792.312	183.977.763
02 - Bienes De Consumo	14.787.618	14.787.016	14.787.016	12.065.751
03 - Servicios No Personales	22.877.600	22.876.724	22.876.724	18.904.659
05 - Intereses Y Gastos Financieros	8.000	7.805	7.805	2.670
06 - Transferencias Para Erogaciones Corrientes	331.832	329.478	329.478	232.706
11 - Bienes De Capital	1.185.600	1.185.516	1.185.516	1.161.173
12 - Trabajos Públicos	238.100	238.040	238.040	229.858
<b>Total general</b>	<b>240.305.750</b>	<b>240.216.890</b>	<b>240.216.890</b>	<b>216.574.578</b>

*409 - Laborterapia En El Servicio Penitenciario*

Par. Princ.	Vigente	Compromiso	Devengado Ordenado a Pagar	Pagado
02 - Bienes De Consumo	1.736.250	1.735.372	1.735.372	1.574.961
03 - Servicios No Personales	84.500	84.216	84.216	84.216
11 - Bienes De Capital	39.100	39.078	39.078	39.078
<b>Total general</b>	<b>1.859.850</b>	<b>1.858.666</b>	<b>1.858.666</b>	<b>1.698.254</b>

#### 410 - Recupero Fondos Federales En El S.P.C.

Par. Princ.	Vigente	Compromiso	Devengado	
			Ordenado a Pagar	Pagado
02 - Bienes De Consumo	4.428.500	241.082	241.082	241.082
03 - Servicios No Personales	3.280.500	115.269	115.269	115.269
11 - Bienes De Capital	175.000	146.828	146.828	146.828
12 - Trabajos Públicos	6.182.000	3.903.627	3.903.627	3.903.627
<b>Total general</b>	<b>14.066.000</b>	<b>4.406.806</b>	<b>4.406.806</b>	<b>4.406.806</b>

#### 411 - Servicios Adicionales Producidos Por El Servicio Penitenciario

Par. Princ.	Vigente	Compromiso	Devengado	
			Ordenado a Pagar	Pagado
02 - Bienes De Consumo	1.027.800	703.079	703.079	602.689
03 - Servicios No Personales	283.200	217.567	217.567	143.227
11 - Bienes De Capital	55.000	35.555	35.555	29.110
<b>Total general</b>	<b>1.366.000</b>	<b>956.201</b>	<b>956.201</b>	<b>775.026</b>

#### 412 - (C.E.) Trabajos Penitenciarios - Cuenta Especial

Par. Princ.	Vigente	Compromiso	Devengado	
			Ordenado a Pagar	Pagado
02 - Bienes De Consumo	617.600	544.850	544.850	515.470
03 - Servicios No Personales	59.800	25.829	25.829	16.329
11 - Bienes De Capital	71.600	70.497	70.497	70.497
<b>Total general</b>	<b>749.000</b>	<b>641.175</b>	<b>641.175</b>	<b>602.296</b>

#### 413 - Convenio Con El Registro Nacional De Las Personas

Par. Princ.	Vigente	Compromiso	Devengado	
			Ordenado a Pagar	Pagado
01 - Personal	293.000	257.393	257.393	231.010
02 - Bienes De Consumo	100.000	0	0	0
03 - Servicios No Personales	362.000	1.255	1.255	1.255
<b>Total general</b>	<b>755.000</b>	<b>258.648</b>	<b>258.648</b>	<b>232.265</b>

#### 414 - Métodos Alternativos De Resolución De Conflictos

Par. Princ.	Vigente	Compromiso	Devengado	
			Ordenado a Pagar	Pagado
02 - Bienes De Consumo	16.000	2.134	2.134	2.056
03 - Servicios No Personales	181.000	102.473	102.473	95.973
11 - Bienes De Capital	14.000	2.978	2.978	2.978
<b>Total general</b>	<b>211.000</b>	<b>107.585</b>	<b>107.585</b>	<b>101.007</b>

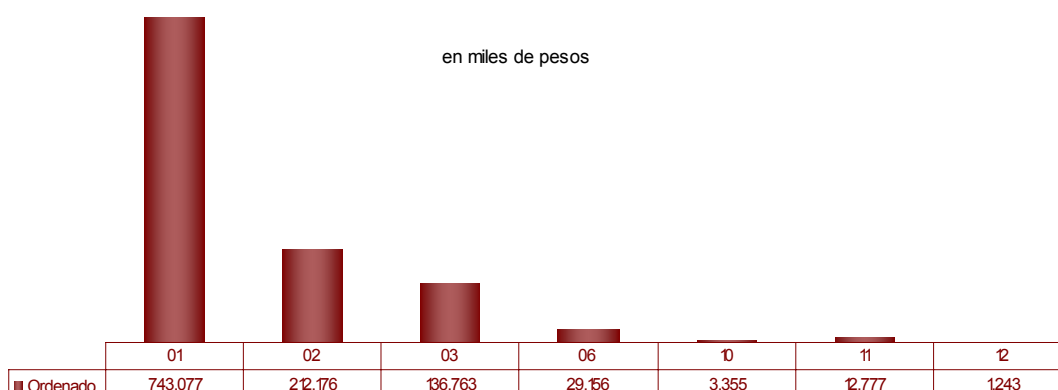
#### 415 - (C.E.) Fondo Para La Prevención De La Violencia Familiar - Ley 9505

Par. Princ.	Vigente	Compromiso	Devengado	
			Ordenado a Pagar	Pagado
02 - Bienes De Consumo	62.100	44.994	44.994	40.413
03 - Servicios No Personales	299.900	260.313	260.313	195.908
06 - Transferencias Para Erogaciones Corrientes	39.500	36.087	36.087	36.087
11 - Bienes De Capital	110.000	107.539	107.539	97.085
<b>Total general</b>	<b>511.500</b>	<b>448.933</b>	<b>448.933</b>	<b>369.493</b>

## Jurisdicción 1.45: Ministerio de Salud

## Por partida principal

Partida Principal	Presupuestado	Comprometido	Devengado	
			Ordenado a Pagar	Pagado
01 - Personal	743.792.827	743.076.803	743.076.803	684.770.255
02 - Bienes De Consumo	220.691.755	212.175.555	212.175.555	133.240.382
03 - Servicios No Personales	146.827.020	136.763.266	136.763.266	90.334.041
06 - Transferencias Para Erogaciones Corrientes	31.567.651	29.156.219	29.156.219	26.757.467
10 - Transferencias Para Erogaciones De Capital	4.123.555	3.355.000	3.355.000	3.355.000
11 - Bienes De Capital	14.044.470	12.777.159	12.777.159	8.915.012
12 - Trabajos Públicos	2.807.972	1.242.820	1.242.820	375.817
	<b>1.163.855.250</b>	<b>1.138.546.821</b>	<b>1.138.546.821</b>	<b>947.747.974</b>



## Por programas

Programa	Presupuesto	Compromiso	Devengado	
			Ordenado a Pagar	Pagado
450 - Actividades Centrales Del Ministerio De Salud	108.614.740	108.484.954	108.484.954	96.499.679
451 - (C.E.) Actividades De Fiscalización, Evaluación Y Registro	633.500	278.984	278.984	204.318
452 - (C.E.) Convenios Organismos De Seg. Social Y Otros - Cuenta Especial	63.948.300	50.140.112	50.140.112	48.912.376
454 - (C.E.) Recurso Solidario Para Ablación E Implantes - Cuenta Especial	3.521.272	1.796.040	1.796.040	1.033.374
455 - (C.E.) Programa De Lucha Contra El Vih-Sida Y Ets-Ley 9161	1.320.000	0	0	0
456 - Actividades Comunes De La Secretaría De Gestión Hospitalaria	11.625.500	11.602.162	11.602.162	7.885.788
457 - Hospitales De Capital	480.230.701	478.519.567	478.519.567	395.907.263
458 - Hospitales Del Interior	320.816.522	319.566.213	319.566.213	270.551.847
461 - Salud Mental En Hospitales Provinciales	79.876.906	78.725.051	78.725.051	68.056.070
465 - Programas Especiales	14.470.484	14.463.487	14.463.487	9.332.814
466 - Servicios Prehospitalarios	14.787.355	14.585.983	14.585.983	10.028.655
467 - Actividades Comunes De La Secretaría De Programacion Sanitaria	10.270.626	10.266.215	10.266.215	6.579.573
468 - Acción Social En Salud	20.869.522	20.862.501	20.862.501	13.413.439
469 - Actividades Comunes De La Secretaría De Coordinación Técnico Administrativa	821.583	791.566	791.566	777.657
470 - Mantenimiento E Infraestructura Hospitalaria	23.474.941	22.051.789	22.051.789	12.152.925
471 - Integración Sanitaria	8.573.298	6.412.197	6.412.197	6.412.197
<b>Total general</b>	<b>1.163.855.250</b>	<b>1.138.546.821</b>	<b>1.138.546.821</b>	<b>947.747.974</b>

**450 - Actividades Centrales Del Ministerio De Salud**

Par. Princ.	Vigente	Compromiso	Devengado Ordenado a Pagar	Pagado
01 - Personal	82.516.266	82.516.262	82.516.262	76.030.525
02 - Bienes De Consumo	347.091	346.471	346.471	319.188
03 - Servicios No Personales	3.939.638	3.935.515	3.935.515	884.061
06 - Transferencias Para Erogaciones Corrientes	21.176.645	21.176.571	21.176.571	18.786.454
10 - Transferencias Para Erogaciones De Capital	380.000	380.000	380.000	380.000
11 - Bienes De Capital	255.100	130.134	130.134	99.452
<b>Total general</b>	<b>108.614.740</b>	<b>108.484.954</b>	<b>108.484.954</b>	<b>96.499.679</b>

**451 - (C.E.) Actividades De Fiscalización, Evaluación Y Registro**

Par. Princ.	Vigente	Compromiso	Devengado Ordenado a Pagar	Pagado
02 - Bienes De Consumo	41.000	0	0	0
03 - Servicios No Personales	592.500	278.984	278.984	204.318
<b>Total general</b>	<b>633.500</b>	<b>278.984</b>	<b>278.984</b>	<b>204.318</b>

**452 - (C.E.) Convenios Organismos De Seg. Social Y Otros - Cuenta Especial**

Par. Princ.	Vigente	Compromiso	Devengado Ordenado a Pagar	Pagado
01 - Personal	1.105.800	1.104.970	1.104.970	1.022.372
02 - Bienes De Consumo	30.771.445	23.807.574	23.807.574	22.917.227
03 - Servicios No Personales	19.929.284	15.148.381	15.148.381	14.893.590
06 - Transferencias Para Erogaciones Corrientes	4.997.210	4.002.696	4.002.696	4.002.696
11 - Bienes De Capital	7.117.561	6.065.750	6.065.750	6.065.750
12 - Trabajos Públicos	27.000	10.740	10.740	10.740
<b>Total general</b>	<b>63.948.300</b>	<b>50.140.112</b>	<b>50.140.112</b>	<b>48.912.376</b>

**454 - (C.E.) Recurso Solidario Para Ablación E Implantes - Cuenta Especial**

Par. Princ.	Vigente	Compromiso	Devengado Ordenado a Pagar	Pagado
02 - Bienes De Consumo	11.000	7.806	7.806	7.806
03 - Servicios No Personales	2.179.000	835.362	835.362	835.362
12 - Trabajos Públicos	1.331.272	952.871	952.871	190.205
<b>Total general</b>	<b>3.521.272</b>	<b>1.796.040</b>	<b>1.796.040</b>	<b>1.033.374</b>

**455 - (C.E.) Programa De Lucha Contra El Vih-Sida Y Ets-Ley 9161**

Par. Princ.	Vigente	Compromiso	Devengado Ordenado a Pagar	Pagado
02 - Bienes De Consumo	1.185.800	0	0	0
03 - Servicios No Personales	129.800	0	0	0
11 - Bienes De Capital	4.400	0	0	0
<b>Total general</b>	<b>1.320.000</b>	<b>0</b>	<b>0</b>	<b>0</b>

*456 - Actividades Comunes De La Secretaría De Gestión Hospitalaria*

Par. Princ.	Vigente	Compromiso	Devengado Ordenado a Pagar	Pagado
01 - Personal	3.875.931	3.875.930	3.875.930	3.582.106
02 - Bienes De Consumo	7.293.827	7.290.330	7.290.330	3.969.422
03 - Servicios No Personales	362.142	342.302	342.302	240.659
11 - Bienes De Capital	93.600	93.600	93.600	93.600
<b>Total general</b>	<b>11.625.500</b>	<b>11.602.162</b>	<b>11.602.162</b>	<b>7.885.788</b>

*457 - Hospitales De Capital*

Par. Princ.	Vigente	Compromiso	Devengado Ordenado a Pagar	Pagado
01 - Personal	347.411.962	346.794.722	346.794.722	319.440.638
02 - Bienes De Consumo	103.451.224	103.292.739	103.292.739	58.748.742
03 - Servicios No Personales	29.301.532	28.366.256	28.366.256	17.659.141
06 - Transferencias Para Erogaciones Corrientes	63.483	63.480	63.480	58.743
11 - Bienes De Capital	2.500	2.370	2.370	0
<b>Total general</b>	<b>480.230.701</b>	<b>478.519.567</b>	<b>478.519.567</b>	<b>395.907.263</b>

*458 - Hospitales Del Interior*

Par. Princ.	Vigente	Compromiso	Devengado Ordenado a Pagar	Pagado
01 - Personal	243.799.677	243.730.107	243.730.107	224.696.325
02 - Bienes De Consumo	37.682.911	37.555.392	37.555.392	21.879.698
03 - Servicios No Personales	39.276.635	38.223.421	38.223.421	23.922.428
06 - Transferencias Para Erogaciones Corrientes	57.299	57.292	57.292	53.396
<b>Total general</b>	<b>320.816.522</b>	<b>319.566.213</b>	<b>319.566.213</b>	<b>270.551.847</b>

*461 - Salud Mental En Hospitales Provinciales*

Par. Princ.	Vigente	Compromiso	Devengado Ordenado a Pagar	Pagado
01 - Personal	60.186.569	60.158.221	60.158.221	55.487.708
02 - Bienes De Consumo	4.347.620	4.333.968	4.333.968	3.059.975
03 - Servicios No Personales	15.342.717	14.232.862	14.232.862	9.508.387
<b>Total general</b>	<b>79.876.906</b>	<b>78.725.051</b>	<b>78.725.051</b>	<b>68.056.070</b>

*465 - Programas Especiales*

Par. Princ.	Vigente	Compromiso	Devengado Ordenado a Pagar	Pagado
01 - Personal	4.896.622	4.896.590	4.896.590	4.510.580
02 - Bienes De Consumo	8.802.824	8.796.351	8.796.351	4.492.722
03 - Servicios No Personales	771.038	770.546	770.546	329.511
<b>Total general</b>	<b>14.470.484</b>	<b>14.463.487</b>	<b>14.463.487</b>	<b>9.332.814</b>

*466 - Servicios Prehospitalarios*

Par. Princ.	Vigente	Compromiso	Devengado Ordenado a Pagar	Pagado
02 - Bienes De Consumo	846.946	845.938	845.938	798.843
03 - Servicios No Personales	13.940.409	13.740.045	13.740.045	9.229.812
<b>Total general</b>	<b>14.787.355</b>	<b>14.585.983</b>	<b>14.585.983</b>	<b>10.028.655</b>

#### 467 - Actividades Comunes De La Secretaría De Programacion Sanitaria

Par. Princ.	Vigente	Compromiso	Devengado	
			Ordenado a Pagar	Pagado
02 - Bienes De Consumo	4.319.970	4.316.251	4.316.251	2.925.314
03 - Servicios No Personales	5.619.156	5.618.526	5.618.526	3.322.822
06 - Transferencias Para Erogaciones Corrientes	331.500	331.438	331.438	331.438
<b>Total general</b>	<b>10.270.626</b>	<b>10.266.215</b>	<b>10.266.215</b>	<b>6.579.573</b>

#### 468 - Acción Social En Salud

Par. Princ.	Vigente	Compromiso	Devengado	
			Ordenado a Pagar	Pagado
02 - Bienes De Consumo	20.868.522	20.862.501	20.862.501	13.413.439
03 - Servicios No Personales	1.000	0	0	0
<b>Total general</b>	<b>20.869.522</b>	<b>20.862.501</b>	<b>20.862.501</b>	<b>13.413.439</b>

#### 469 - Actividades Comunes De La Secretaría De Coordinación Técnico Administrativa

Par. Princ.	Vigente	Compromiso	Devengado	
			Ordenado a Pagar	Pagado
02 - Bienes De Consumo	295.581	294.853	294.853	282.625
03 - Servicios No Personales	410.488	405.883	405.883	404.202
06 - Transferencias Para Erogaciones Corrientes	115.514	90.830	90.830	90.830
<b>Total general</b>	<b>821.583</b>	<b>791.566</b>	<b>791.566</b>	<b>777.657</b>

#### 470 - Mantenimiento E Infraestructura Hospitalaria

Par. Princ.	Vigente	Compromiso	Devengado	
			Ordenado a Pagar	Pagado
02 - Bienes De Consumo	423.651	423.209	423.209	423.209
03 - Servicios No Personales	15.030.281	14.864.066	14.864.066	8.898.633
11 - Bienes De Capital	6.571.309	6.485.305	6.485.305	2.656.210
12 - Trabajos Públicos	1.449.700	279.208	279.208	174.872
<b>Total general</b>	<b>23.474.941</b>	<b>22.051.789</b>	<b>22.051.789</b>	<b>12.152.925</b>

#### 471 - Integración Sanitaria

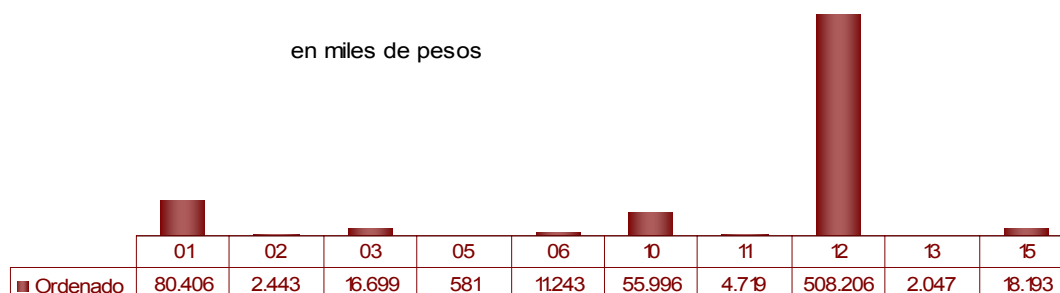
Par. Princ.	Vigente	Compromiso	Devengado	
			Ordenado a Pagar	Pagado
02 - Bienes De Consumo	2.343	2.171	2.171	2.171
03 - Servicios No Personales	1.400	1.115	1.115	1.115
06 - Transferencias Para Erogaciones Corrientes	4.826.000	3.433.910	3.433.910	3.433.910
10 - Transferencias Para Erogaciones De Capital	3.743.555	2.975.000	2.975.000	2.975.000
<b>Total general</b>	<b>8.573.298</b>	<b>6.412.197</b>	<b>6.412.197</b>	<b>6.412.197</b>

## Jurisdicción 1.50: Ministerio De Obras Y Servicios Públicos

## Por partida principal

Partida Principal	Presupuestado	Comprometido	Devengado	
			Ordenado a Pagar	Pagado
01 - Personal	82.779.700	80.405.739	80.405.739	74.142.543
02 - Bienes De Consumo	4.187.700	2.442.749	2.442.749	2.384.666
03 - Servicios No Personales	20.652.300	16.698.973	16.698.973	14.562.800
05 - Intereses Y Gastos Financieros	700.000	580.581	580.581	580.581
06 - Transferencias Para Erogaciones Corrientes	11.419.300	11.243.078	11.243.078	10.079.661
10 - Transferencias Para Erogaciones De Capital	60.317.000	55.995.596	55.995.596	51.170.688
11 - Bienes De Capital	6.348.100	4.719.473	4.719.473	797.321
12 - Trabajos Públicos	523.870.256	508.206.272	508.206.272	276.153.584
13 - Bienes Preexistentes	2.046.944	2.046.944	2.046.944	2.046.944
15 - Activos Financieros	21.484.802	18.193.430	18.193.430	18.193.430
	<b>733.806.102</b>	<b>700.532.835</b>	<b>700.532.835</b>	<b>450.112.218</b>

en miles de pesos



## Por programas

Programa	Presupuesto	Compromiso	Devengado	
			Ordenado a Pagar	Pagado
500 - Ministerio De Obras Y Servicios Públicos	14.943.000	13.234.583	13.234.583	12.047.508
501 - Coordinación	21.003.000	20.461.079	20.461.079	16.019.581
502 - Vivienda	22.255.300	21.925.931	21.925.931	21.890.837
503 - Viviendas, Infraestructura Y Equipamiento Comunitario	73.454.802	65.799.203	65.799.203	65.799.203
504 - (C.E.) Dirección De Vialidad - Cuenta Especial Ley 8555	328.365.000	325.753.438	325.753.438	163.709.676
505 - Recursos Hídricos	107.272.800	100.641.001	100.641.001	72.557.701
506 - Arquitectura	106.738.900	100.270.023	100.270.023	68.377.700
507 - Transporte - Actividades Comunes	5.705.000	5.420.271	5.420.271	4.883.935
508 - (C.E.) Transporte - Cuenta Especial Ley 7757 Y Dto 4679/87	2.820.000	2.071.061	2.071.061	382.770
509 - Infraestructura Y Programas	37.201.300	31.306.678	31.306.678	11.002.321
510 - Mantenimiento De Bienes Del Estado	2.643.000	2.247.027	2.247.027	2.038.445
511 - Fondo De Infraestructura Eléctrica	11.404.000	11.402.540	11.402.540	11.402.540
<b>Total general</b>	<b>733.806.102</b>	<b>700.532.835</b>	<b>700.532.835</b>	<b>450.112.218</b>

## 500 - Ministerio De Obras Y Servicios Públicos

Par. Princ.	Vigente	Compromiso	Devengado Ordenado a Pagar	Pagado
01 - Personal	12.675.000	11.943.189	11.943.189	10.888.726
02 - Bienes De Consumo	425.000	173.154	173.154	158.097
03 - Servicios No Personales	1.399.000	1.033.752	1.033.752	916.197
06 - Transferencias Para Erogaciones Corrientes	100.000	0	0	0
10 - Transferencias Para Erogaciones De Capital	100.000	0	0	0
11 - Bienes De Capital	244.000	84.489	84.489	84.489
<b>Total general</b>	<b>14.943.000</b>	<b>13.234.583</b>	<b>13.234.583</b>	<b>12.047.508</b>

## 501 - Coordinación

Par. Princ.	Vigente	Compromiso	Ordenado a Pagar	Pagado
02 - Bienes De Consumo	379.000	184.887	184.887	184.482
03 - Servicios No Personales	272.000	166.465	166.465	166.465
10 - Transferencias Para Erogaciones De Capital	21.870.000	14.816.289	11.242.825	3.741.375
11 - Bienes De Capital	130.000	35.323	35.323	29.756
<b>Total general</b>	<b>22.651.000</b>	<b>15.202.964</b>	<b>11.629.501</b>	<b>4.122.078</b>

## 502 - Vivienda

Par. Princ.	Vigente	Compromiso	Devengado Ordenado a Pagar	Pagado
01 - Personal	11.691.000	11.650.662	11.650.662	11.650.662
02 - Bienes De Consumo	384.800	376.082	376.082	376.082
03 - Servicios No Personales	1.738.100	1.499.202	1.499.202	1.464.108
06 - Transferencias Para Erogaciones Corrientes	8.132.000	8.131.905	8.131.905	8.131.905
11 - Bienes De Capital	309.400	268.080	268.080	268.080
<b>Total general</b>	<b>22.255.300</b>	<b>21.925.931</b>	<b>21.925.931</b>	<b>21.890.837</b>

## 503 - Viviendas, Infraestructura Y Equipamiento Comunitario

Par. Princ.	Vigente	Compromiso	Devengado Ordenado a Pagar	Pagado
03 - Servicios No Personales	2.655.000	2.235.428	2.235.428	2.235.428
05 - Intereses Y Gastos Financieros	700.000	580.581	580.581	580.581
10 - Transferencias Para Erogaciones De Capital	7.620.000	4.450.541	4.450.541	4.450.541
12 - Trabajos Públicos	38.948.056	38.292.278	38.292.278	38.292.278
13 - Bienes Preexistentes	2.046.944	2.046.944	2.046.944	2.046.944
15 - Activos Financieros	21.484.802	18.193.430	18.193.430	18.193.430
<b>Total general</b>	<b>73.454.802</b>	<b>65.799.203</b>	<b>65.799.203</b>	<b>65.799.203</b>

## 504 - (C.E.) Dirección De Vialidad - Cuenta Especial Ley 8555

Par. Princ.	Vigente	Compromiso	Devengado Ordenado a Pagar	Pagado
01 - Personal	11.992.700	11.815.995	11.815.995	10.857.949
02 - Bienes De Consumo	586.900	299.006	299.006	297.730
03 - Servicios No Personales	1.990.200	1.221.580	1.221.580	1.173.135
06 - Transferencias Para Erogaciones Corrientes	1.943.300	1.942.382	1.942.382	1.939.773
10 - Transferencias Para Erogaciones De Capital	19.620.000	19.283.148	19.283.148	19.283.148
11 - Bienes De Capital	113.700	107.692	107.692	107.692
12 - Trabajos Públicos	292.118.200	291.083.635	291.083.635	130.050.248
<b>Total general</b>	<b>328.365.000</b>	<b>325.753.438</b>	<b>325.753.438</b>	<b>163.709.676</b>



*505 - Recursos Hídricos*

Par. Princ.	Vigente	Compromiso	Devengado	
			Ordenado a Pagar	Pagado
01 - Personal	21.853.800	21.406.240	21.406.240	19.431.407
02 - Bienes De Consumo	1.167.000	888.367	888.367	861.202
03 - Servicios No Personales	9.192.000	8.631.258	8.631.258	7.080.042
06 - Transferencias Para Erogaciones Corrientes	35.000	0	0	0
11 - Bienes De Capital	4.855.000	4.006.331	4.006.331	135.891
12 - Trabajos Públicos	70.170.000	65.708.805	65.708.805	45.049.160
<b>Total general</b>	<b>107.272.800</b>	<b>100.641.001</b>	<b>100.641.001</b>	<b>72.557.701</b>

*506 - Arquitectura*

Par. Princ.	Vigente	Compromiso	Devengado	
			Ordenado a Pagar	Pagado
01 - Personal	14.685.900	14.287.709	14.287.709	12.956.778
02 - Bienes De Consumo	430.000	215.152	215.152	207.941
03 - Servicios No Personales	1.910.000	1.145.671	1.145.671	1.063.391
06 - Transferencias Para Erogaciones Corrientes	29.000	0	0	0
11 - Bienes De Capital	185.000	61.858	61.858	55.638
12 - Trabajos Públicos	89.499.000	84.559.633	84.559.633	54.093.952
<b>Total general</b>	<b>106.738.900</b>	<b>100.270.023</b>	<b>100.270.023</b>	<b>68.377.700</b>

*507 - Transporte - Actividades Comunes*

Par. Princ.	Vigente	Compromiso	Devengado	
			Ordenado a Pagar	Pagado
01 - Personal	5.695.000	5.411.479	5.411.479	4.875.952
06 - Transferencias Para Erogaciones Corrientes	10.000	8.791	8.791	7.983
<b>Total general</b>	<b>5.705.000</b>	<b>5.420.271</b>	<b>5.420.271</b>	<b>4.883.935</b>

*508 - (C.E.) Transporte - Cuenta Especial Ley 7757 Y Dto 4679/87*

Par. Princ.	Vigente	Compromiso	Devengado	
			Ordenado a Pagar	Pagado
01 - Personal	35.000	0	0	0
02 - Bienes De Consumo	240.000	133.476	133.476	133.476
03 - Servicios No Personales	615.000	464.312	464.312	164.312
06 - Transferencias Para Erogaciones Corrientes	1.170.000	1.160.000	1.160.000	0
10 - Transferencias Para Erogaciones De Capital	450.000	259.266	259.266	40.000
11 - Bienes De Capital	100.000	54.007	54.007	44.982
12 - Trabajos Públicos	210.000	0	0	0
<b>Total general</b>	<b>2.820.000</b>	<b>2.071.061</b>	<b>2.071.061</b>	<b>382.770</b>

*509 - Infraestructura Y Programas*

Par. Princ.	Vigente	Compromiso	Devengado	
			Ordenado a Pagar	Pagado
01 - Personal	2.025.300	1.865.344	1.865.344	1.661.404
02 - Bienes De Consumo	435.000	68.897	68.897	68.715
03 - Servicios No Personales	600.000	121.115	121.115	121.003
10 - Transferencias Para Erogaciones De Capital	931.000	611.040	611.040	435.792
11 - Bienes De Capital	285.000	78.361	78.361	47.461
12 - Trabajos Públicos	32.925.000	28.561.920	28.561.920	8.667.946
<b>Total general</b>	<b>37.201.300</b>	<b>31.306.678</b>	<b>31.306.678</b>	<b>11.002.321</b>

*510 - Mantenimiento De Bienes Del Estado*

Par. Princ.	Vigente	Compromiso	Devengado	
			Ordenado a Pagar	Pagado
01 - Personal	2.126.000	2.025.121	2.025.121	1.819.665
02 - Bienes De Consumo	135.000	50.063	50.063	47.882
03 - Servicios No Personales	261.000	165.219	165.219	164.274
11 - Bienes De Capital	121.000	6.624	6.624	6.624
<b>Total general</b>	<b>2.643.000</b>	<b>2.247.027</b>	<b>2.247.027</b>	<b>2.038.445</b>

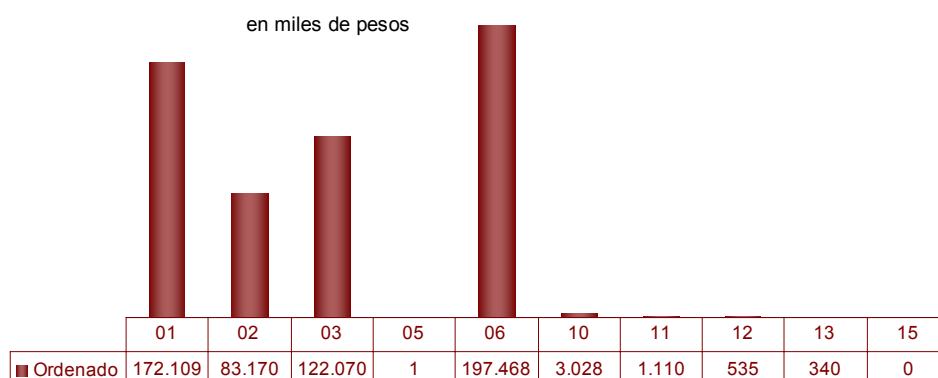
*511 - Fondo De Infraestructura Eléctrica*

Par. Princ.	Vigente	Compromiso	Devengado	
			Ordenado a Pagar	Pagado
10 - Transferencias Para Erogaciones De Capital	11.404.000	11.402.540	11.402.540	11.402.540
<b>Total general</b>	<b>11.404.000</b>	<b>11.402.540</b>	<b>11.402.540</b>	<b>11.402.540</b>

## Jurisdicción 1.55: Ministerio De Desarrollo Social

## Por partida principal

Partida Principal	Presupuestado	Comprometido	Devengado	
			Ordenado a Pagar	Pagado
01 - Personal	172.371.043	172.108.856	172.108.856	156.578.401
02 - Bienes De Consumo	103.518.676	83.170.196	83.170.196	82.933.343
03 - Servicios No Personales	131.745.924	122.070.450	122.070.450	79.741.041
05 - Intereses Y Gastos Financieros	32.400	507	507	476
06 - Transferencias Para Erogaciones Corrientes	219.258.913	197.468.195	197.468.195	159.570.088
10 - Transferencias Para Erogaciones De Capital	3.910.652	3.027.653	3.027.653	2.881.095
11 - Bienes De Capital	2.044.109	1.110.403	1.110.403	1.098.763
12 - Trabajos Públicos	1.507.200	535.290	535.290	524.290
13 - Bienes Preexistentes	4.754.100	339.964	339.964	132.162
15 - Activos Financieros	424.400	0	0	0
	<b>639.567.417</b>	<b>579.831.512</b>	<b>579.831.512</b>	<b>483.459.658</b>



## Por programas

Programa	Presupuesto	Compromiso	Devengado	
			Ordenado a Pagar	Pagado
550 - Ministerio De Desarrollo Social	558.000	435.141	435.141	435.141
551 - Desarrollo Social	89.882.207	83.560.349	83.560.349	70.463.135
552 - (C.E.) Desarrollo Social - Cuenta Especial Ley 8665	82.934.000	59.839.573	59.839.573	44.325.222
553 - Programas Sociales Financiados Con Recursos Nacionales	29.300.000	12.151.789	12.151.789	12.151.789
555 - (P.A.I.Cor.) Programa Asistencia Integral Córdoba	316.260.464	314.798.838	314.798.838	261.199.059
556 - Programa Joven - Convenios	864.000	42.858	42.858	24.970
557 - Cooperativas Y Mutuales	1.236.792	1.179.854	1.179.854	1.059.987
558 - (C.E.) Cooperativas Y Mutuales - Cuenta Especial Ley 7734	1.349.000	81.942	81.942	81.942
559 - Aportes A Agencia Córdoba Deportes - S.E.M.	26.893.253	25.163.502	25.163.502	22.344.239
560 - Convenios Con Instituto Nacional De Asociativismo Y Economía Social (I.N.A.E.S.)	120.000	0	0	0
562 - Banco De La Gente	3.000.000	2.386.780	2.386.780	2.386.780
564 - Protección Integral De Personas Con Discapacidad	8.000.000	7.548.052	7.548.052	4.602.642
565 - (C.E.) Atención Integral Para Las Personas Mayores - Cuenta Especial Ley 8665	35.066.000	34.156.618	34.156.618	30.101.777
566 - Auxilio A La Vejez E Invalidez	5.303.224	4.328.376	4.328.376	3.684.908
567 - Programa Alimentario Provincial	8.005.477	5.104.999	5.104.999	1.810.860
568 - Asistencia A La Familia	27.270.000	27.154.401	27.154.401	27.154.401
569 - Promoción De La Juventud	3.525.000	1.898.440	1.898.440	1.632.806
<b>Total general</b>	<b>639.567.417</b>	<b>579.831.512</b>	<b>579.831.512</b>	<b>483.459.658</b>

## 550 - Ministerio De Desarrollo Social

Par. Princ.	Vigente	Compromiso	Devengado Ordenado a Pagar	Pagado
02 - Bienes De Consumo	450.000	391.837	391.837	391.837
03 - Servicios No Personales	108.000	43.304	43.304	43.304
<b>Total general</b>	<b>558.000</b>	<b>435.141</b>	<b>435.141</b>	<b>435.141</b>

## 551 - Desarrollo Social

Par. Princ.	Vigente	Compromiso	Devengado Ordenado a Pagar	Pagado
01 - Personal	48.889.807	48.799.112	48.799.112	46.042.685
02 - Bienes De Consumo	1.181.600	439.452	439.452	436.142
03 - Servicios No Personales	5.765.800	2.636.809	2.636.809	2.047.336
05 - Intereses Y Gastos Financieros	32.400	507	507	476
06 - Transferencias Para Erogaciones Corrientes	33.672.600	31.344.506	31.344.506	21.804.334
13 - Bienes Preexistentes	340.000	339.964	339.964	132.162
<b>Total general</b>	<b>89.882.207</b>	<b>83.560.349</b>	<b>83.560.349</b>	<b>70.463.135</b>

## 552 - (C.E.) Desarrollo Social - Cuenta Especial Ley 8665

Par. Princ.	Vigente	Compromiso	Devengado Ordenado a Pagar	Pagado
02 - Bienes De Consumo	3.495.800	2.641.674	2.641.674	2.538.172
03 - Servicios No Personales	14.695.300	9.777.276	9.777.276	8.885.911
06 - Transferencias Para Erogaciones Corrientes	54.428.800	43.140.293	43.140.293	28.786.546
10 - Transferencias Para Erogaciones De Capital	3.485.700	2.929.153	2.929.153	2.782.595
11 - Bienes De Capital	907.100	815.888	815.888	807.708
12 - Trabajos Públicos	1.507.200	535.290	535.290	524.290
13 - Bienes Preexistentes	4.414.100	0	0	0
<b>Total general</b>	<b>82.934.000</b>	<b>59.839.573</b>	<b>59.839.573</b>	<b>44.325.222</b>

## 553 - Programas Sociales Financiados Con Recursos Nacionales

Par. Princ.	Vigente	Compromiso	Devengado Ordenado a Pagar	Pagado
02 - Bienes De Consumo	29.300.000	12.151.789	12.151.789	12.151.789
<b>Total general</b>	<b>29.300.000</b>	<b>12.151.789</b>	<b>12.151.789</b>	<b>12.151.789</b>

## 555 - (P.A.I.Cor.) Programa Asistencia Integral Córdoba

Par. Princ.	Vigente	Compromiso	Devengado Ordenado a Pagar	Pagado
01 - Personal	122.301.744	122.179.886	122.179.886	109.525.725
02 - Bienes De Consumo	67.333.611	66.911.227	66.911.227	66.911.227
03 - Servicios No Personales	108.783.469	108.480.418	108.480.418	67.793.400
06 - Transferencias Para Erogaciones Corrientes	17.041.640	17.009.200	17.009.200	16.750.600
11 - Bienes De Capital	800.000	218.107	218.107	218.107
<b>Total general</b>	<b>316.260.464</b>	<b>314.798.838</b>	<b>314.798.838</b>	<b>261.199.059</b>

*556 - Programa Joven - Convenios*

Par. Princ.	Vigente	Compromiso	Devengado Ordenado a Pagar	Pagado
02 - Bienes De Consumo	548.600	17.410	17.410	17.410
03 - Servicios No Personales	175.000	19.448	19.448	1.560
11 - Bienes De Capital	140.400	6.000	6.000	6.000
<b>Total general</b>	<b>864.000</b>	<b>42.858</b>	<b>42.858</b>	<b>24.970</b>

*557 - Cooperativas Y Mutuales*

Par. Princ.	Vigente	Compromiso	Devengado Ordenado a Pagar	Pagado
01 - Personal	1.179.492	1.129.858	1.129.858	1.009.991
02 - Bienes De Consumo	11.800	10.236	10.236	10.236
03 - Servicios No Personales	43.500	39.760	39.760	39.760
06 - Transferencias Para Erogaciones Corrientes	2.000	0	0	0
<b>Total general</b>	<b>1.236.792</b>	<b>1.179.854</b>	<b>1.179.854</b>	<b>1.059.987</b>

*558 - (C.E.) Cooperativas Y Mutuales - Cuenta Especial Ley 7734*

Par. Princ.	Vigente	Compromiso	Devengado Ordenado a Pagar	Pagado
02 - Bienes De Consumo	110.300	22.777	22.777	22.777
03 - Servicios No Personales	505.800	51.165	51.165	51.165
06 - Transferencias Para Erogaciones Corrientes	266.300	8.000	8.000	8.000
11 - Bienes De Capital	42.200	0	0	0
15 - Activos Financieros	424.400	0	0	0
<b>Total general</b>	<b>1.349.000</b>	<b>81.942</b>	<b>81.942</b>	<b>81.942</b>

*559 - Aportes A Agencia Córdoba Deportes - S.E.M.*

Par. Princ.	Vigente	Compromiso	Devengado Ordenado a Pagar	Pagado
06 - Transferencias Para Erogaciones Corrientes	26.893.253	25.163.502	25.163.502	22.344.239
<b>Total general</b>	<b>26.893.253</b>	<b>25.163.502</b>	<b>25.163.502</b>	<b>22.344.239</b>

*560 - Convenios Con Instituto Nacional De Asociativismo Y Economia Social (I.N.A.E.S.)*

Par. Princ.	Vigente	Compromiso	Devengado Ordenado a Pagar	Pagado
03 - Servicios No Personales	90.000	0	0	0
11 - Bienes De Capital	30.000	0	0	0
<b>Total general</b>	<b>120.000</b>	<b>0</b>	<b>0</b>	<b>0</b>

*562 - Banco De La Gente*

Par. Princ.	Vigente	Compromiso	Devengado Ordenado a Pagar	Pagado
06 - Transferencias Para Erogaciones Corrientes	3.000.000	2.386.780	2.386.780	2.386.780
<b>Total general</b>	<b>3.000.000</b>	<b>2.386.780</b>	<b>2.386.780</b>	<b>2.386.780</b>

### 564 - Protección Integral De Personas Con Discapacidad

Par. Princ.	Vigente	Compromiso	Devengado Ordenado a Pagar	Pagado
06 - Transferencias Para Erogaciones Corrientes	8.000.000	7.548.052	7.548.052	4.602.642
<b>Total general</b>	<b>8.000.000</b>	<b>7.548.052</b>	<b>7.548.052</b>	<b>4.602.642</b>

### 565 - (C.E.) Atención Integral Para Las Personas Mayores - Cuenta Especial Ley 8665

Par. Princ.	Vigente	Compromiso	Devengado Ordenado a Pagar	Pagado
03 - Servicios No Personales	130.000	124.127	124.127	112.594
06 - Transferencias Para Erogaciones Corrientes	34.936.000	34.032.491	34.032.491	29.989.183
<b>Total general</b>	<b>35.066.000</b>	<b>34.156.618</b>	<b>34.156.618</b>	<b>30.101.777</b>

### 566 - Auxilio A La Vejez E Invalidez

Par. Princ.	Vigente	Compromiso	Devengado Ordenado a Pagar	Pagado
06 - Transferencias Para Erogaciones Corrientes	5.303.224	4.328.376	4.328.376	3.684.908
<b>Total general</b>	<b>5.303.224</b>	<b>4.328.376</b>	<b>4.328.376</b>	<b>3.684.908</b>

### 567 - Programa Alimentario Provincial

Par. Princ.	Vigente	Compromiso	Devengado Ordenado a Pagar	Pagado
06 - Transferencias Para Erogaciones Corrientes	8.005.477	5.104.999	5.104.999	1.810.860
<b>Total general</b>	<b>8.005.477</b>	<b>5.104.999</b>	<b>5.104.999</b>	<b>1.810.860</b>

### 568 - Asistencia A La Familia

Par. Princ.	Vigente	Compromiso	Devengado Ordenado a Pagar	Pagado
06 - Transferencias Para Erogaciones Corrientes	27.270.000	27.154.401	27.154.401	27.154.401
<b>Total general</b>	<b>27.270.000</b>	<b>27.154.401</b>	<b>27.154.401</b>	<b>27.154.401</b>

### 569 - Promoción De La Juventud

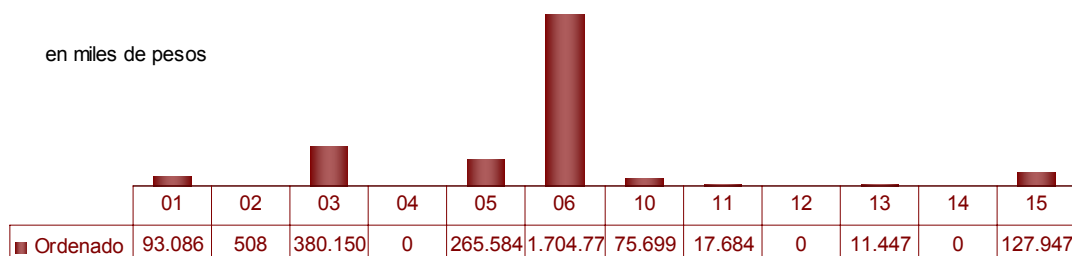
Par. Princ.	Vigente	Compromiso	Devengado Ordenado a Pagar	Pagado
02 - Bienes De Consumo	1.086.965	583.793	583.793	453.752
03 - Servicios No Personales	1.449.055	898.143	898.143	766.011
06 - Transferencias Para Erogaciones Corrientes	439.619	247.595	247.595	247.595
10 - Transferencias Para Erogaciones De Capital	424.952	98.500	98.500	98.500
11 - Bienes De Capital	124.409	70.409	70.409	66.948
<b>Total general</b>	<b>3.525.000</b>	<b>1.898.440</b>	<b>1.898.440</b>	<b>1.632.806</b>

## Jurisdicción 1.70: Gastos Generales de la Administración

## Por partida principal

Partida Principal	Presupuestado	Comprometido	Devengado	
			Ordenado a Pagar	Pagado
01 - Personal	93.100.000	93.086.479	93.086.479	86.128.387
02 - Bienes De Consumo	1.232.200	508.068	508.068	223.894
03 - Servicios No Personales	401.696.500	380.149.714	380.149.714	312.314.294
04 - Previsión Presupuestaria Corriente	327.154	0	0	0
05 - Intereses Y Gastos Financieros	269.701.100	265.583.780	265.583.780	264.657.348
06 - Transferencias Para Erogaciones Corrientes	1.788.248.100	1.704.777.577	1.704.777.577	1.702.238.044
10 - Transferencias Para Erogaciones De Capital	76.298.757	75.698.753	75.698.753	75.698.753
11 - Bienes De Capital	18.739.800	17.684.344	17.684.344	5.273.036
12 - Trabajos Públicos	3.145.000	0	0	0
13 - Bienes Preexistentes	11.876.000	11.447.108	11.447.108	7.840.786
14 - Previsión Presupuestaria De Capital	6.277.423	0	0	0
15 - Activos Financieros	127.947.000	127.946.580	127.946.580	127.946.580
	<b>2.798.589.034</b>	<b>2.676.882.403</b>	<b>2.676.882.403</b>	<b>2.582.321.122</b>

en miles de pesos



## Por programas

Programa	Presupuesto	Compromiso	Devengado	
			Ordenado a Pagar	Pagado
700 - Coparticipación Impositiva Y Apoyo Financiero A Municipios	1.762.573.657	1.679.224.528	1.679.224.528	1.679.224.528
701 - Participación En Organismos Interprovinciales	21.066.200	21.066.071	21.066.071	21.066.071
702 - Deuda Pública	219.950.000	219.506.696	219.506.696	218.741.554
705 - Crédito Adicional	6.604.577	0	0	0
707 - Servicios A Instituciones Bancarias	79.400.400	79.399.493	79.399.493	79.399.493
708 - Gastos Generales De La Administración	574.684.600	563.140.869	563.140.869	520.917.889
709 - Descentralización Rio Iv	600.000	0	0	0
710 - Abastecimientos Comunes	123.876.600	113.175.436	113.175.436	62.923.778
711 - Seguro De Vida E Incapacidad Laboral	4.000.000	1.160.211	1.160.211	0
712 - Actualización E Intereses Por Mora - Administración Central	5.813.000	209.099	209.099	47.809
715 - Aportes Constitutivos A Sociedades	20.000	0	0	0
<b>Total general</b>	<b>2.798.589.034</b>	<b>2.676.882.403</b>	<b>2.676.882.403</b>	<b>2.582.321.122</b>

## 700 - Coparticipación Impositiva Y Apoyo Financiero A Municipios

Par. Princ.	Vigente	Compromiso	Devengado	
			Ordenado a Pagar	Pagado
06 - Transferencias Para Erogaciones Corrientes	1.686.874.900	1.603.525.776	1.603.525.776	1.603.525.776
10 - Transferencias Para Erogaciones De Capital	75.698.757	75.698.753	75.698.753	75.698.753
<b>Total general</b>	<b>1.762.573.657</b>	<b>1.679.224.528</b>	<b>1.679.224.528</b>	<b>1.679.224.528</b>

**701 - Participación En Organismos Interprovinciales**

Par. Princ.	Vigente	Compromiso	Devengado Ordenado a Pagar	Pagado
06 - Transferencias Para Erogaciones Corrientes	21.066.200	21.066.071	21.066.071	21.066.071
<b>Total general</b>	<b>21.066.200</b>	<b>21.066.071</b>	<b>21.066.071</b>	<b>21.066.071</b>

**702 - Deuda Pública**

Par. Princ.	Vigente	Compromiso	Devengado Ordenado a Pagar	Pagado
05 - Intereses Y Gastos Financieros	219.950.000	219.506.696	219.506.696	218.741.554
<b>Total general</b>	<b>219.950.000</b>	<b>219.506.696</b>	<b>219.506.696</b>	<b>218.741.554</b>

**705 - Crédito Adicional**

Par. Princ.	Vigente	Compromiso	Devengado Ordenado a Pagar	Pagado
04 - Previsión Presupuestaria Corriente	327.154		0	0
14 - Previsión Presupuestaria De Capital	6.277.423		0	0
<b>Total general</b>	<b>6.604.577</b>		<b>0</b>	<b>0</b>

**707 - Servicios A Instituciones Bancarias**

Par. Princ.	Vigente	Compromiso	Devengado Ordenado a Pagar	Pagado
03 - Servicios No Personales	79.400.400	79.399.493	79.399.493	79.399.493
<b>Total general</b>	<b>79.400.400</b>	<b>79.399.493</b>	<b>79.399.493</b>	<b>79.399.493</b>

**708 - Gastos Generales De La Administración**

Par. Princ.	Vigente	Compromiso	Devengado Ordenado a Pagar	Pagado
01 - Personal	93.100.000	93.086.479	93.086.479	86.128.387
03 - Servicios No Personales	215.606.500	204.606.987	204.606.987	175.487.954
05 - Intereses Y Gastos Financieros	45.868.100	45.867.985	45.867.985	45.867.985
06 - Transferencias Para Erogaciones Corrientes	80.287.000	80.185.730	80.185.730	77.646.197
13 - Bienes Preexistentes	11.876.000	11.447.108	11.447.108	7.840.786
15 - Activos Financieros	127.947.000	127.946.580	127.946.580	127.946.580
<b>Total general</b>	<b>574.684.600</b>	<b>563.140.869</b>	<b>563.140.869</b>	<b>520.917.889</b>

**709 - Descentralización Rio Iv**

Par. Princ.	Vigente	Compromiso	Devengado Ordenado a Pagar	Pagado
10 - Transferencias Para Erogaciones De Capital	600.000		0	0
<b>Total general</b>	<b>600.000</b>		<b>0</b>	<b>0</b>

**710 - Abastecimientos Comunes**

Par. Princ.	Vigente	Compromiso	Devengado Ordenado a Pagar	Pagado
02 - Bienes De Consumo	1.232.200	508.068	508.068	223.894
03 - Servicios No Personales	102.689.600	94.983.024	94.983.024	57.426.848
05 - Intereses Y Gastos Financieros	15.000	0	0	0
11 - Bienes De Capital	18.739.800	17.684.344	17.684.344	5.273.036
12 - Trabajos Públicos	1.200.000	0	0	0
<b>Total general</b>	<b>123.876.600</b>	<b>113.175.436</b>	<b>113.175.436</b>	<b>62.923.778</b>



*711 - Seguro De Vida E Incapacidad Laboral*

Par. Princ.	Vigente	Compromiso	Devengado Ordenado a Pagar	Pagado
03 - Servicios No Personales	4.000.000	1.160.211	1.160.211	0
<b>Total general</b>	<b>4.000.000</b>	<b>1.160.211</b>	<b>1.160.211</b>	<b>0</b>

*712 - Actualización E Intereses Por Mora - Administración Central*

Par. Princ.	Vigente	Compromiso	Devengado Ordenado a Pagar	Pagado
05 - Intereses Y Gastos Financieros	3.868.000	209.099	209.099	47.809
12 - Trabajos Públicos	1.945.000	0	0	0
<b>Total general</b>	<b>5.813.000</b>	<b>209.099</b>	<b>209.099</b>	<b>47.809</b>


*715 - Aportes Constitutivos A Sociedades*

Par. Princ.	Vigente	Compromiso	Devengado Ordenado a Pagar	Pagado
06 - Transferencias Para Erogaciones Corrientes	20.000	0	0	0
<b>Total general</b>	<b>20.000</b>	<b>0</b>	<b>0</b>	<b>0</b>

## Jurisdicción 2.0: Poder Legislativo

## Por partida principal

Partida Principal	Presupuestado	Comprometido	Devengado	
			Ordenado a Pagar	Pagado
01 - Personal	60.106.085	60.105.545	60.105.545	55.095.197
02 - Bienes De Consumo	2.136.063	2.135.987	2.135.987	2.029.149
03 - Servicios No Personales	3.356.532	3.356.524	3.356.524	2.663.754
06 - Transferencias Para Erogaciones				
Corrientes	3.845.600	3.845.600	3.845.600	2.685.312
11 - Bienes De Capital	308.902	308.901	308.901	176.512
	<b>69.753.182</b>	<b>69.752.557</b>	<b>69.752.557</b>	<b>62.649.924</b>



## Por programas

Programa	Presupuesto	Compromiso	Devengado	
			Ordenado a Pagar	Pagado
800 - Funcionamiento De La Legislatura De La Provincia De Córdoba - Actividades Centrales	65.249.262	65.248.900	65.248.900	59.293.583
801 - Programa De Apoyo A Los Sistemas Educativos	194.400	194.400	194.400	167.200
802 - Recursos Económicos Para Organismos De Derechos Humanos	320.000	320.000	320.000	320.000
804 - Aportes Al Consejo Provincial De La Mujer	3.107.000	3.107.000	3.107.000	2.061.012
805 - Jurado De Enjuiciamiento Magistrados Y Funcionarios	548.889	548.633	548.633	510.273
806 - Comisión Parlamentaria Conjunta Región Centro	288.680	288.676	288.676	262.132
807 - Programa De Fortalecimiento Legislativo A Los Concejos Deliberantes - Sistema De Gestión De La Cali	44.951	44.948	44.948	35.723
<b>Total general</b>	<b>69.753.182</b>	<b>69.752.557</b>	<b>69.752.557</b>	<b>62.649.924</b>

### 800 - Funcionamiento De La Legislatura De La Provincia De Córdoba - Actividades Centrales

Par. Princ.	Vigente	Compromiso	Devengado Ordenado a Pagar	Pagado
01 - Personal	59.494.138	59.493.854	59.493.854	54.536.094
02 - Bienes De Consumo	2.111.859	2.111.787	2.111.787	2.004.949
03 - Servicios No Personales	3.110.343	3.110.338	3.110.338	2.439.108
06 - Transferencias Para Erogaciones Corrientes	224.200	224.200	224.200	137.100
11 - Bienes De Capital	308.722	308.721	308.721	176.332
<b>Total general</b>	<b>65.249.262</b>	<b>65.248.900</b>	<b>65.248.900</b>	<b>59.293.583</b>

### 801 - Programa De Apoyo A Los Sistemas Educativos

Par. Princ.	Vigente	Compromiso	Devengado Ordenado a Pagar	Pagado
06 - Transferencias Para Erogaciones Corrientes	194.400	194.400	194.400	167.200
<b>Total general</b>	<b>194.400</b>	<b>194.400</b>	<b>194.400</b>	<b>167.200</b>

### 802 - Recursos Económicos Para Organismos De Derechos Humanos

Par. Princ.	Vigente	Compromiso	Devengado Ordenado a Pagar	Pagado
06 - Transferencias Para Erogaciones Corrientes	320.000	320.000	320.000	320.000
<b>Total general</b>	<b>320.000</b>	<b>320.000</b>	<b>320.000</b>	<b>320.000</b>

### 804 - Aportes Al Consejo Provincial De La Mujer

Par. Princ.	Vigente	Compromiso	Devengado Ordenado a Pagar	Pagado
06 - Transferencias Para Erogaciones Corrientes	3.107.000	3.107.000	3.107.000	2.061.012
<b>Total general</b>	<b>3.107.000</b>	<b>3.107.000</b>	<b>3.107.000</b>	<b>2.061.012</b>

### 805 - Jurado De Enjuiciamiento Magistrados Y Funcionarios

Par. Princ.	Vigente	Compromiso	Devengado Ordenado a Pagar	Pagado
01 - Personal	442.882	442.627	442.627	405.838
02 - Bienes De Consumo	317	317	317	317
03 - Servicios No Personales	105.510	105.509	105.509	103.939
11 - Bienes De Capital	180	180	180	180
<b>Total general</b>	<b>548.889</b>	<b>548.633</b>	<b>548.633</b>	<b>510.273</b>

**806 - Comisión Parlamentaria Conjunta Región Centro**

Par. Princ.	Vigente	Compromiso	Devengado	
			Ordenado a Pagar	Pagado
01 - Personal	169.065	169.064	169.064	153.265
02 - Bienes De Consumo	12.266	12.265	12.265	12.265
03 - Servicios No Personales	107.349	107.348	107.348	96.603
<b>Total general</b>	<b>288.680</b>	<b>288.676</b>	<b>288.676</b>	<b>262.132</b>


**807 - Programa De Fortalecimiento Legislativo A Los Concejos Deliberantes - Sistema De Gestión De La Calidad**

Par. Princ.	Vigente	Compromiso	Devengado	
			Ordenado a Pagar	Pagado
02 - Bienes De Consumo	11.621	11.618	11.618	11.618
03 - Servicios No Personales	33.330	33.330	33.330	24.105
<b>Total general</b>	<b>44.951</b>	<b>44.948</b>	<b>44.948</b>	<b>35.723</b>

## Jurisdicción 3.0: Poder Judicial

## Por partida principal

Partida Principal	Presupuestado	Comprometido	Devengado	
			Ordenado a Pagar	Pagado
01 - Personal	668.639.413	662.638.229	662.638.229	610.126.362
02 - Bienes De Consumo	6.601.300	4.124.975	4.124.975	3.876.417
03 - Servicios No Personales	20.051.650	15.821.402	15.821.402	15.721.342
11 - Bienes De Capital	11.256.000	6.999.706	6.999.706	6.282.806
12 - Trabajos Públicos	11.000.000	8.396.588	8.396.588	8.396.588
	<b>717.548.363</b>	<b>697.980.901</b>	<b>697.980.901</b>	<b>644.403.516</b>



## Por programas

Programa	Presupuesto	Compromiso	Devengado	
			Ordenado a Pagar	Pagado
900 - Administración De Justicia - Actividades Centrales	523.664.013	518.640.448	518.640.448	477.659.467
902 - Ministerio Público	147.916.300	146.936.053	146.936.053	134.688.269
903 - Programa De Apoyo Al Servicio De Justicia	976.050	973.091	973.091	624.472
904 - (C.E.) Administración De Justicia - Cuenta Especial Ley 8002	44.992.000	31.431.308	31.431.308	31.431.308
<b>Total general</b>	<b>717.548.363</b>	<b>697.980.901</b>	<b>697.980.901</b>	<b>644.403.516</b>

## 900 - Administración De Justicia - Actividades Centrales

Par. Princ.	Vigente	Compromiso	Devengado	
			Ordenado a Pagar	Pagado
01 - Personal	523.207.413	518.183.873	518.183.873	477.202.892
03 - Servicios No Personales	456.600	456.575	456.575	456.575
<b>Total general</b>	<b>523.664.013</b>	<b>518.640.448</b>	<b>518.640.448</b>	<b>477.659.467</b>

## 902 - Ministerio Público

Par. Princ.	Vigente	Compromiso	Devengado	
			Ordenado a Pagar	Pagado
01 - Personal	145.432.000	144.454.356	144.454.356	132.923.470
03 - Servicios No Personales	198.300	196.134	196.134	196.134
11 - Bienes De Capital	2.286.000	2.285.564	2.285.564	1.568.664
<b>Total general</b>	<b>147.916.300</b>	<b>146.936.053</b>	<b>146.936.053</b>	<b>134.688.269</b>

*903 - Programa De Apoyo Al Servicio De Justicia*

Par. Princ.	Vigente	Compromiso	Devengado Ordenado a Pagar	Pagado
02 - Bienes De Consumo	373.300	371.532	371.532	122.974
03 - Servicios No Personales	602.750	601.559	601.559	501.499
<b>Total general</b>	<b>976.050</b>	<b>973.091</b>	<b>973.091</b>	<b>624.472</b>

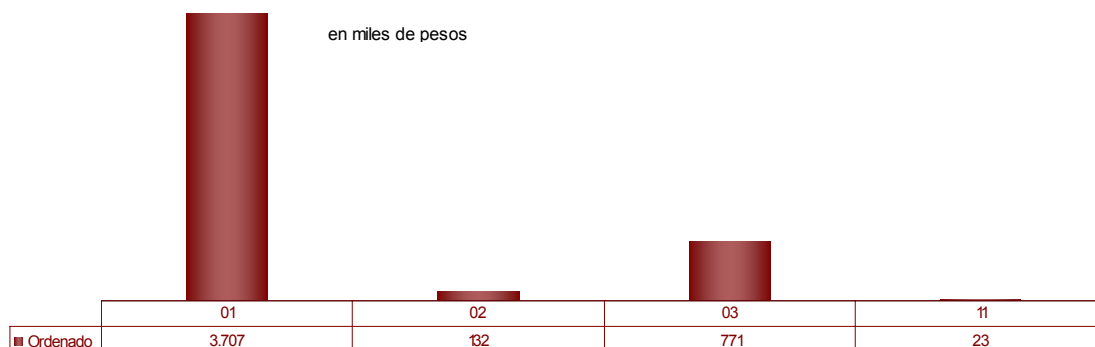
*904 - (C.E.) Administración De Justicia - Cuenta Especial Ley 8002*

Par. Princ.	Vigente	Compromiso	Devengado Ordenado a Pagar	Pagado
02 - Bienes De Consumo	6.228.000	3.753.443	3.753.443	3.753.443
03 - Servicios No Personales	18.794.000	14.567.135	14.567.135	14.567.135
11 - Bienes De Capital	8.970.000	4.714.142	4.714.142	4.714.142
12 - Trabajos Públicos	11.000.000	8.396.588	8.396.588	8.396.588
<b>Total general</b>	<b>44.992.000</b>	<b>31.431.308</b>	<b>31.431.308</b>	<b>31.431.308</b>

## Jurisdicción 4.0: Defensoría del Pueblo

*Por partida principal*

Partida Principal	Presupuestado	Comprometido	Devengado Ordenado a Pagar	Pagado
01 - Personal	3.712.340	3.707.162	3.707.162	3.362.916
02 - Bienes De Consumo	132.570	132.448	132.448	88.156
03 - Servicios No Personales	784.200	770.801	770.801	516.647
11 - Bienes De Capital	23.090	23.082	23.082	13.537
	<b>4.652.200</b>	<b>4.633.493</b>	<b>4.633.493</b>	<b>3.981.255</b>

*Por programas*

Programa	Presupuesto	Compromiso	Devengado Ordenado a Pagar	Pagado
950 - Defensoría Del Pueblo - Actividades Centrales	4.652.200	4.633.493	4.633.493	3.981.255
<b>Total general</b>	<b>4.652.200</b>	<b>4.633.493</b>	<b>4.633.493</b>	<b>3.981.255</b>

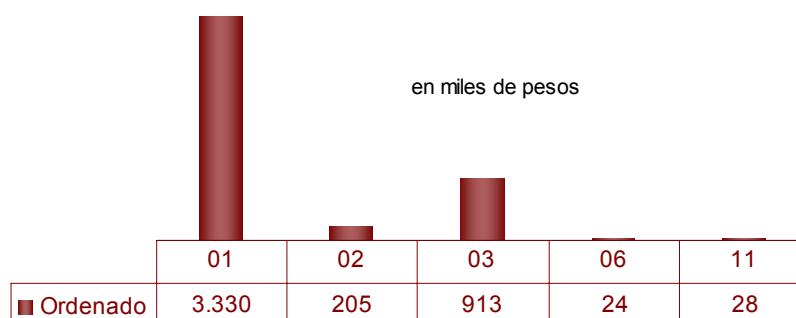
*950 - Defensoría Del Pueblo - Actividades Centrales*

Par. Princ.	Vigente	Compromiso	Devengado Ordenado a Pagar	Pagado
01 - Personal	3.712.340	3.707.162	3.707.162	3.362.916
02 - Bienes De Consumo	132.570	132.448	132.448	88.156
03 - Servicios No Personales	784.200	770.801	770.801	516.647
11 - Bienes De Capital	23.090	23.082	23.082	13.537
<b>Total general</b>	<b>4.652.200</b>	<b>4.633.493</b>	<b>4.633.493</b>	<b>3.981.255</b>

## Jurisdicción 4.5: Defensoría De Los Derechos De Niñas, Niños Y Adolescentes

### Por partida principal

Partida Principal	Presupuestado	Comprometido	Devengado Ordenado a Pagar	Pagado
01 - Personal	3.330.165	3.330.139	3.330.139	3.330.139
02 - Bienes De Consumo	204.870	204.841	204.841	204.841
03 - Servicios No Personales	913.354	913.352	913.352	895.852
06 - Transferencias Para Erogaciones Corrientes	24.000	24.000	24.000	24.000
11 - Bienes De Capital	27.611	27.611	27.611	27.611
	<b>4.500.000</b>	<b>4.499.942</b>	<b>4.499.942</b>	<b>4.482.442</b>



### Por programas

Programa	Presupuesto	Compromiso	Devengado Ordenado a Pagar	Pagado
980 - Defensoría De Los Derechos De Niñas, Niños Y Adolescentes	4.500.000	4.499.942	4.499.942	4.482.442
<b>Total general</b>	<b>4.500.000</b>	<b>4.499.942</b>	<b>4.499.942</b>	<b>4.482.442</b>

### 980 - Defensoría De Los Derechos De Niñas, Niños Y Adolescentes

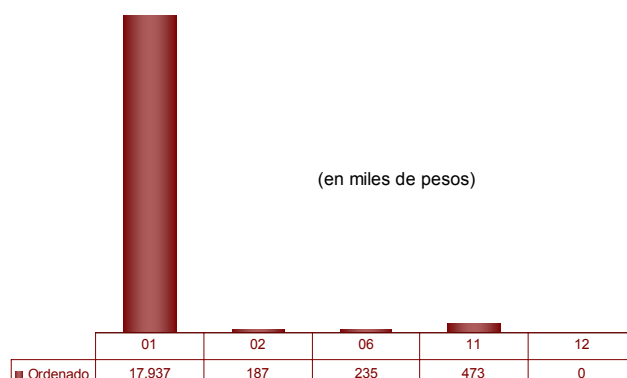
Par. Princ.	Vigente	Compromiso	Devengado Ordenado a Pagar	Pagado
01 - Personal	3.330.165	3.330.139	3.330.139	3.330.139
02 - Bienes De Consumo	204.870	204.841	204.841	204.841
03 - Servicios No Personales	913.354	913.352	913.352	895.852
06 - Transferencias Para Erogaciones Corrientes	24.000	24.000	24.000	24.000
11 - Bienes De Capital	27.611	27.611	27.611	27.611
<b>Total general</b>	<b>4.500.000</b>	<b>4.499.942</b>	<b>4.499.942</b>	<b>4.482.442</b>



## Jurisdicción 5.0: Tribunal de Cuentas

## Por partida principal

Partida Principal	Presupuestado	Comprometido	Devengado	
			Ordenado a Pagar	Pagado
01 - Personal	17.939.599	17.937.132	17.937.132	16.501.897
02 - Bienes De Consumo	212.600	187.006	187.006	180.152
03 - Servicios No Personales	704.200	529.101	529.101	419.001
06 - Transferencias Para Erogaciones Corrientes	300.000	234.790	234.790	200.190
11 - Bienes De Capital	502.500	473.409	473.409	145.622
12 - Trabajos Públicos	10.000	0	0	0
<b>Total</b>	<b>19.668.899</b>	<b>19.361.438</b>	<b>19.361.438</b>	<b>17.446.863</b>



## Por programas

Programa	Presupuesto	Compromiso	Devengado	
			Ordenado a Pagar	Pagado
750 - Control Externo De La Administración Pública - Actividades Centrales	19.095.899	19.053.050	19.053.050	17.173.076
752 - (C.E.) Fondo De Perfeccionamiento Institucional Y De Convenios Especiales- Cuenta Especial	573.000	308.387	308.387	273.787
<b>Total general</b>	<b>19.668.899</b>	<b>19.361.438</b>	<b>19.361.438</b>	<b>17.446.863</b>

## 750 - Control Externo De La Administración Pública - Actividades Centrales

Par. Princ.	Vigente	Compromiso	Devengado	
			Ordenado a Pagar	Pagado
01 - Personal	17.939.599	17.937.132	17.937.132	16.501.897
02 - Bienes De Consumo	192.600	187.006	187.006	180.152
03 - Servicios No Personales	471.200	455.504	455.504	345.404
11 - Bienes De Capital	482.500	473.409	473.409	145.622
12 - Trabajos Públicos	10.000	0	0	0
<b>Total general</b>	<b>19.095.899</b>	<b>19.053.050</b>	<b>19.053.050</b>	<b>17.173.076</b>

## 752 - (C.E.) Fondo De Perfeccionamiento Institucional Y De Convenios Especiales- Cuenta Especial

Par. Princ.	Vigente	Compromiso	Devengado	
			Ordenado a Pagar	Pagado
02 - Bienes De Consumo	20.000	0	0	0
03 - Servicios No Personales	233.000	73.597	73.597	73.597
06 - Transferencias Para Erogaciones Corrientes	300.000	234.790	234.790	200.190
11 - Bienes De Capital	20.000	0	0	0
<b>Total general</b>	<b>573.000</b>	<b>308.387</b>	<b>308.387</b>	<b>273.787</b>

## Clasificación Económica del Gasto

### Administración General

Clasificador Económico	Presupuestado	Comprometido	Devengado Ordenado a Pagar	Pagado
02 - Erogaciones Corrientes	11.416.753.359	11.060.240.089	11.060.240.089	10.002.113.263
03 - Erogaciones de Capital	1.429.355.394	1.235.372.577	1.235.372.577	897.447.814
<b>Total general</b>	<b>12.846.108.753</b>	<b>12.295.612.666</b>	<b>12.295.612.666</b>	<b>10.899.561.076</b>

### Análisis porcentual del gasto respecto de la etapa anterior

	% Ejecutado s/Presupuesto	% de Ord.a Pagar s/Comprometido	% de Pagado s/Ejecutado
Erogaciones Corrientes	96,88%	100,00%	90,43%
Erogaciones de Capital	86,43%	100,00%	72,65%
<b>Total general</b>	<b>95,71%</b>	<b>100,00%</b>	<b>88,65%</b>

### Composición del gasto Económico, Ordenado a Pagar



## Rentas Generales

	Presupuestado	Comprometido	Devengado Ordenado a Pagar	Pagado
02 - Erogaciones Corrientes	8.644.368.930	8.528.412.247	8.528.412.247	7.513.205.574
03 - Erogaciones de Capital	515.264.698	491.744.727	491.744.727	417.694.635
<b>Total general</b>	<b>9.159.633.628</b>	<b>9.020.156.974</b>	<b>9.020.156.974</b>	<b>7.930.900.210</b>

## Cuentas Especiales

	Presupuestado	Comprometido	Devengado Ordenado a Pagar	Pagado
02 - Erogaciones Corrientes	348.949.022	286.994.927	286.994.927	258.597.642
03 - Erogaciones de Capital	436.854.213	364.278.430	364.278.430	195.312.318
<b>Total general</b>	<b>785.803.235</b>	<b>651.273.358</b>	<b>651.273.358</b>	<b>453.909.959</b>

## Recursos Afectados

	Presupuestado	Comprometido	Devengado Ordenado a Pagar	Pagado
02 - Erogaciones Corrientes	2.423.435.407	2.244.832.915	2.244.832.915	2.230.310.047
03 - Erogaciones de Capital	477.236.483	379.349.419	379.349.419	284.440.861
<b>Total general</b>	<b>2.900.671.890</b>	<b>2.624.182.335</b>	<b>2.624.182.335</b>	<b>2.514.750.907</b>





### Del Movimiento de Fondos

#### Administración General

El siguiente cuadro surge de la contabilidad del movimiento de fondos y refleja las variaciones operadas durante el Ejercicio, relativa a Ingresos y Egresos, teniendo como punto de partida el Saldo al inicio del Ejercicio, el resultado del mismo y su acumulación al cierre, discriminando por grupo-nivel.

Su integración se configura con los movimientos de Cuentas Bancarias, Títulos Públicos, Valores Activos y Pasivos con gravitación en el Movimiento de Fondos.

Conceptos	Rtas. Grales.	Ctas.Especiales	Rec afectados	Total
Resultado Ejercicio 2008	313.212.479	159.606.121	68.578.879	<b>541.397.478</b>
Ajustes Ejercicios anteriores	2.372.649	718.427	(788.748)	<b>2.302.328</b>
Ingresos 2009	13.104.511.916	929.771.586	1.095.488.302	<b>15.129.771.804</b>
Egresos 2009	(12.653.538.299)	(780.855.143)	(1.052.408.018)	<b>(14.486.801.460)</b>
<b>Movimiento de Fondos Neto Acum.</b>	<b>766.558.745</b>	<b>309.240.991</b>	<b>110.870.414</b>	<b>1.186.670.149</b>

Cuenta de Inversión 2009





## De la Situación del Tesoro

Este estado muestra la situación del Tesoro Provincial comparando los Valores Activos, integrado por los saldos en cuentas oficiales y otros activos financieros, con las obligaciones a corto plazo:

Concepto	Importe
<b>Valores Activos</b>	
Saldo en Bancos y otros activos líquidos	403.131.255
Otros Activos	1.242.509.630
<b>Total</b>	<b>1.645.640.885</b>
<b>Valores Pasivos</b>	
Obligaciones del Tesoro del Ejercicio	1.411.964.828
Obligaciones del Tesoro de Ejercicios anteriores	62.042.822
Otros Pasivos	122.511.742
<b>Total</b>	<b>1.596.519.392</b>
<b>Diferencia</b>	<b>49.121.493</b>

El saldo en bancos se encuentra neto del saldo del Fondo Unificado, que al final del período asciende a \$ 798.014.132.

## De las Obligaciones del Tesoro

En este rubro se incluyen exclusivamente, el Ordenado a Pagar no librado durante el período.

Partida	Total
01 - Personal	591.488.712
02 - Bienes De Consumo	88.010.803
03 - Servicios No Personales	214.443.633
04 - Erogaciones Corrientes Sin Discriminar	0
05 - Intereses Y Gastos Financieros	931.598
06 - Transferencias Para Erogaciones Corrientes	163.252.080
10 - Transferencias Para Erogaciones De Capital	42.113.786
11 - Bienes De Capital	54.716.742
12 - Trabajos Públicos	237.280.111
13 - Bienes Preexistentes	3.814.124
14 - Erogaciones De Capital Sin Discriminar	0
15 - Activos Financieros	0
22 - Amortización De La Deuda	15.913.239
<b>Total Administración General</b>	<b>1.411.964.828</b>

Cuenta de Inversión 2009







## Estado de la Deuda Pública

### Deuda Pública Consolidada

#### Operaciones en Pesos

Acreedor-Operación	Valores Históricos al 01/01/2009 \$	Valores Históricos al 31/12/2009 \$	Variación real de la deuda al 31/12/2009 \$	Valores Corrientes al 31/12/2009 \$
Conv.Deuda Públ.Pcial.Bonos Garant.L.9116(canje)	576.173.970	424.790.613	(151.383.357)	4.277.888.649
Conv.Deuda Públ.Pcial.Bonos Garant.(canje Municipal)	24.071.396	21.981.801	(2.089.595)	59.049.123
Instituciones Financieras Nacionales	69.348.720	62.127.463	(7.221.257)	70.809.520
Instituciones Financieras Extranjeras	10.053.622	5.508.975	(4.544.647)	5.508.975
Proveedores y Contratistas	3.971.988	958.745	(3.013.244)	958.745
Gobierno Nacional	1.381.463.134	1.812.209.722	430.746.588	1.812.293.279
Otros Conceptos	114.514.235	26.534.357	(87.979.878)	102.001.654
Pasivo Consolidado	1.008.125	1.017.379	9.254	1.017.379
<b>TOTAL OPERACIONES EN \$</b>	<b>2.180.605.192</b>	<b>2.355.129.056</b>	<b>174.523.864</b>	<b>6.329.527.324</b>

#### Operaciones en Moneda Extranjera – Dólares Estadounidenses

Acreedor-Operación	Valores Históricos al 01/01/2009 U\$S	Valores Históricos al 31/12/2009 U\$S	Variación real de la deuda al 31/12/2009 U\$S	Valores Corrientes al 31/12/2009 \$
<b>Instituciones Financieras Extranjeras</b>	243.853.679	206.619.009	(37.234.670)	799.886.695
Organismos Internacionales	188.759.385	156.817.039	(31.942.346)	610.639.209
Otros Bancos Extranjeros	55.094.294	49.801.970	(5.292.324)	189.247.486
<b>Títulos Públicos</b>	<b>0</b>	<b>148.437.500</b>	<b>148.437.500</b>	<b>564.062.500</b>
<b>TOTAL OPERACIONES EN U\$S</b>	<b>243.853.679</b>	<b>355.056.509</b>	<b>111.202.830</b>	<b>1.363.949.195</b>
<b>TOTAL DEUDA EN PESOS</b>				<b>7.693.476.519</b>

En virtud de las disposiciones legales vigentes no se incluye en el referido capítulo la Deuda de la Agencia Córdoba Inversión y Financiamiento SEM (ACIF), cuyo monto a valores corrientes al 31 de Diciembre de 2009 asciende a \$1.924.053.041 (Pesos Un Mil Novecientos Veinticuatro Millones, Cincuenta y Tres Mil, Cuarenta y Uno).

Los valores de la deuda se exponen a Valores Corrientes. Para determinar dicho valor, se consideró el mecanismo de actualización correspondiente al encuadramiento legal de cada operación.

#### Operaciones en Moneda Extranjera-Dólares Estadounidenses:

Se aplicó el tipo de cambio vendedor BNA al 31 de Diciembre de 2009 (\$ 3,80) sobre los saldos de deuda.

En lo que respecta al Ente Nacional de Administración de Bienes Ferroviarios, Decreto Nacional N° 2435/99, atento a las disposiciones emanadas por el Decreto Provincial N° 1560/04 (B.O.: 29/12/2004) por medio del cual se aprueba en todas sus partes el Convenio de Reconocimiento y Financiación de Deuda celebrado entre la Provincia de Córdoba y el Organismo Nacional de Administración de Bienes del Estado Nacional, la deuda contraída por la Provincia ha quedado pesificada, motivo por el cual se ha procedido adecuar el saldo a los fines de exponerlo de acuerdo a la normativa vigente y a lo convenido por las partes.

#### Organismos Multilaterales:

Conforme a las negociaciones llevadas a cabo entre la Dirección Provincial de Agua y Saneamiento (DIPAS) y el Ente Nacional de Obras Hídricas y Saneamiento (ENOHSA), los pagos realizados por la Provincia sobre las operaciones de crédito BID 545 OC/AR y BID 857 OC/AR se han efectivizando a una paridad de u\$s 1.- / \$ 1.-. No obstante ello, por un criterio de prudencia, al no haberse cerrado las tratativas pertinentes, el stock de deuda sobre los préstamos antes mencionados se informan al tipo de cambio de la fecha de cierre.

### **BID 857/OC**

Con respecto a esta operatoria cabe informar que se ha procedido a exponer en la Cuenta de Inversión, en forma individual, las tres (3) obras que se encuentran incluidas en el Programa de Ejecución de Agua Potable y Saneamiento – VI Etapa.

Elas son: 1) Obra de desagüe de líquidos cloacales –Cooperativa de Servicios Públicos de Sampacho LTDA., 2) Obra de desagüe de líquidos cloacales –Cooperativa de Electricidad, Vivienda, Obras y Servicios Públicos de Santa Catalina LTD. (Holmberg) y, 3) Acueducto San Francisco – Morteros y redes de distribución.

Cabe precisar que la referida a ésta última obra, dada las características y condiciones particulares del desembolso efectuado, se expone en unidad de cuenta de la Canasta de Monedas equivalente a dólares estadounidenses, conforme a la unidad que a tal efecto el BID presta a la Nación Argentina.

Siendo para el 31 de Diciembre de 2009 la unidad de cuenta de Canasta de Monedas, de acuerdo a la información suministrada por el BID: 1,77298940764.

### **BONCOR 2017**

Por ley Provincial N° 9.489 se crea el Programa para la Emisión de Títulos de Deuda Provinciales por hasta la suma de Dólares Estadounidenses Quinientos Millones (U\$S 500.000.000). Por Decreto Provincial N° 866/2009 se aprobó la emisión de la Primera Serie por la suma de Dólares Estadounidenses Ciento Cincuenta Millones (U\$S 150.000.000) que se concretó con fecha 27 de Noviembre de 2009.

Los “BONCOR 2017” están denominados en Dólares Estadounidenses y se encuentran representados por un único certificado global depositado por la Provincia en la Caja de Valores. Los mismos se componen de noventa y seis (96) cupones mensuales de intereses y amortización de capital, siendo el vencimiento de cada cupón los días 07 de cada mes, devengando intereses sobre saldo a una tasa fija del 12 % anual.

Se concretó un Fideicomiso Financiero con Fines de Garantía con el DEUTSCHE BANK S.A. por medio del cual los títulos se garantizan con la cesión fiduciaria en pago de los derechos de la Provincia sobre los fondos de Coparticipación Federal de Impuestos recibidos por la misma en virtud del Régimen de Coparticipación.

### **Operaciones en Pesos:**

Se actualizaron con aplicación del CER los montos correspondientes al stock de la deuda por Conversión de la Deuda Pública Provincial en Bonos Garantizados, a los desembolsos correspondientes al Programa de Unificación Monetaria (PUM) y las operaciones con el Fondo Fiduciario Federal de Infraestructura Regional: Saneamiento de Cuenca San Roque, Cárcel de Varones, y Cárcel de Mujeres. Asimismo, los préstamos contraídos con Instituciones Financieras Nacionales: BICE y Standard Bank.

### **Convenio de Conversión de la deuda en el marco del Decreto Nacional 1579/02**

Por Ley N° 9116 (B.O.: 30/06/2003) se procede a aprobar, en todas sus partes, el “Convenio de Conversión de Deuda Pública en Bonos Garantizados”, en el marco del Decreto Nacional 1579/02 (Canje) suscripto entre la Provincia y el Gobierno Nacional.

Conforme a las disposiciones legales se encomienda a la Nación la renegociación de la deuda provincial con Bancos, mediante la emisión de Bonos Garantizados. El mecanismo de actualización sobre la deuda de origen, previsto en la normativa, implica la pesificación de la deuda en dólares, aplicación del CER y capitalización de intereses hasta septiembre del 2002. A partir de la deuda determinada al 04/09/2002 se aplica el CER para el cálculo de los valores corrientes.

Se incluyó además en el Programa de Conversión de Deuda Pública en Bonos Garantizados, el pasivo vinculado a la reorganización del Banco de la Provincia de Córdoba, Decreto N° 2828/01, por un valor de origen de \$ 650.000.000.

### **Programa de Unificación Monetaria – Boden 2% 2011**

La Provincia se adhirió al Programa de Unificación Monetaria presentado por la Nación, mediante Ley N° 9108. En el marco del mencionado Programa, la jurisdicción suscribió Boden 2011 del Gobierno Nacional en Pesos 2%.

Los valores expuestos bajo este concepto, surgen de la información presentada por el Banco de la Provincia de Córdoba y corresponden a los montos recibidos por el Banco Central de la República Argentina (BCRA) en concepto de rescate de las Lecop Córdoba al precio de corte establecido.

El importe expresado en el presente Programa, se encuentra neto de deudas municipales correspondientes a la emisión de 100 millones de Lecop Córdoba, por cuenta y orden de los Municipios.

## **Convenio de Refinanciación de Deuda entre la Provincia y Municipios y Comunas – Acuerdo Global 2003 - Canje de Deuda Municipal**

La Provincia incluyó las deudas con Bancos en el Programa de Conversión de Deuda Pública Provincial (Canje), en el marco del artículo 12 del Decreto N° 1579/02 del Poder Ejecutivo Nacional, a cuyos efectos la Provincia queda facultada a asumir como propias las deudas cedidas por los Municipios y Comunas.

## **Convenio de Asunción por la Provincia y Reestructuración de Deudas de Municipios y Comunas (Ley 9079). Delegación de Pasivos del Banco de la Provincia de Córdoba S.A.**

Luego de celebrarse el Convenio marco de Refinanciación y Compensación de Obligaciones Recíprocas entre la Provincia y Municipios y/o Comunas, el cual determinaba la asunción de la deuda consolidada de los antes mencionados con diferentes organismos y entidades provinciales, la que fuera ratificada por Ley N° 9079, y a fin de desobligar a los mismos frente al Banco de la Provincia de Córdoba S.A., en cumplimiento de los compromisos referidos, se instrumentó la sustitución de deudores, resultando una deuda trasladable a la Provincia al 31 de Julio de 2004 por un monto de \$ 120.732.375,99.

En parte de pago de la deuda referida ut supra, la Provincia de Córdoba asumió Pasivos del Banco de la Provincia de Córdoba S.A. con el Banco de la Nación Argentina, Banco BICE y Banco Galicia.

Los datos imputados corresponden a lo informado en el referido convenio por el Banco de la Provincia de Córdoba S.A. según su contabilidad, sujeto a ajuste.

Con motivo de la discusión judicial con el Banco de Galicia generada por la Provincia de Córdoba, en virtud de que la referida institución retuvo de la Coparticipación Federal de Impuestos sumas que excedían los servicios de deuda a su vencimiento en una magnitud tal que la diferencia en exceso de la retención superaba el stock de deuda que se exponía en la Cuenta de Inversión, por un criterio de prudencia y razonabilidad, hasta tanto se diriman las cuestiones judiciales, la Provincia no expone importe alguno como adeudado al Banco de Galicia, toda vez que de acuerdo a nuestras imputaciones contables la misma se encuentra extinguida.

## **Convenio Modificatorio entre la Provincia y el Banco de la Provincia de Córdoba S.A.**

Con fecha 28 de Septiembre del 2006 se celebró el Convenio N° 22 por medio del cual se modifica el Convenio de Asunción por la Provincia de Córdoba y Reestructuración de deuda de Municipios y Comunas (Ley N° 9079). Delegación de Pasivos del Banco Provincia de Córdoba S.A.

Se establece que el saldo adeudado al 31/08/2006 asciende a la suma de pesos CINCUENTA Y TRES MILLONES CIENTO SESENTA Y OCHO MIL QUINIENTOS ONCE CON 40/100 (\$ 53.168.511.40) el cual incluye la capitalización de los intereses entre el 24/08/2006 (vencimiento original) y el 31/08/2006 por la suma de \$ 45.048,35.

Con posterioridad y a los fines de reflejar los lineamientos que establece el Ministerio de Economía de la Nación, la Provincia y el Banco Provincia de Córdoba, han celebrado con fecha 31 de Agosto del 2007 el Convenio de Readecuación de Deuda Provincial. A través de dicho convenio se deja sin efecto el "Ajuste del Capital" establecido por el Convenio N° 22 .

## **Standard Bank ex BankBoston:**

Conforme al convenio suscripto dicha deuda quedó consolidada por aplicación de la Ley de Emergencia Económica N° 25.561, los Decretos del Poder Ejecutivo Nacional N° 214/02 y 471/02, la comunicación del BCRA "A" 3507 y sus modificatorias y la Ley N° 25.713.

Cabe aclarar que se ha reemplazado dentro de las Entidades Financieras Nacionales al Bank Boston por el Standard Bank con motivo de la transferencia de fondo de comercio celebrada el 1° de Abril del 2007 por dichas entidades en términos de la Ley 11.867.

## **Fondo Fiduciario Federal de Infraestructura Regional**

En lo que respecta a las operaciones con el Fondo Fiduciario Federal de Infraestructura Regional, cárceles de Varones y Mujeres, el mismo se encuentra adecuado al Convenio Modificatorio de Mutuo de asistencia financiera celebrado entre la Provincia de Córdoba y el referido Organismo.

## **Programa de Asistencia Financiera 2006**

Con fecha 03 de Agosto del 2006 se celebró entre la Provincia de Córdoba y el Estado Nacional el Convenio de Asistencia Financiera en el marco del Régimen Federal de Responsabilidad Fiscal por medio de cual la Nación se compromete a entregar hasta la suma de pesos DOSCIENTOS MILLONES (\$ 200.000.000), y asimismo sustituye el Artículo 3 del Programa de Asistencia Financiera 2005 mejorando las condiciones financieras.

### **Convenio de Préstamo para el desarrollo de Obras de Infraestructuras entre el Estado Nacional y la Provincia de Córdoba.**

Por medio del presente convenio de fecha 04 de Septiembre del 2006, el Fondo Fiduciario para el Desarrollo Provincial otorgó a la Provincia en calidad de préstamo hasta el monto de PESOS CIENTO OCHENTA MILLONES ( \$ 180.000.000).

#### **Programa de Asistencia Financiera 2007.**

A través de la celebración del Convenio de Asistencia Financiera en el marco del Régimen Federal de Responsabilidad Fiscal, con fecha 4 de Abril del 2007, el Estado Nacional se compromete a entregar en calidad de préstamo a la Provincia hasta la suma de PESOS TRESCIENTOS MILLONES (\$ 300.000.000), destinados a cancelación parcial de servicios de capital de la deuda. Se ha desembolsado en su totalidad.

Dicho convenio en su artículo 10 mejora las condiciones financieras de los Programas de Financiamiento Ordenado 2003 y 2004.

### **Convenio de Préstamo para el desarrollo de Obras de Infraestructuras entre el Estado Nacional y la Provincia de Córdoba año 2007.**

Por dicho convenio, celebrado entre la Provincia de Córdoba y el Fondo Fiduciario para el Desarrollo Provincial el día 27 de Julio del 2007, el Fondo se compromete a entregar a la Provincia en calidad de préstamo hasta la suma máxima de PESOS DOSCIENTOS MILLONES (\$200.000.000) para ser destinados a la realización de obras de infraestructura.

Se encuentra desembolsado en su totalidad.

#### **Programa de Asistencia Financiera 2008.**

Conforme al convenio suscripto por el Estado Nacional y la Provincia en el marco del Régimen Federal de Responsabilidad Fiscal, el Estado se compromete a entregar en calidad de préstamo hasta la suma de \$ 400.000.000 (Pesos Cuatrocientos Millones). A este monto se le adicionan \$ 9.488.712 en concepto de intereses capitalizados al 31/12/2008. Estos importes serán aplicados a la cancelación parcial de los servicios de deuda del año 2008.

A la fecha se ha desembolsado en su totalidad.

#### **BID 1201/OC-AR-Ciencia.**

Este préstamo de carácter subsidiario, al cual nuestra Provincia de Córdoba ha adherido desde el 14 de Septiembre de 2000, en su origen correspondió a la Agencia Córdoba Ciencia S.E. por lo cual la misma lo exponía en sus registros. Este préstamo significó un aporte invalorable para la mejora del Laboratorio del Centro de Excelencia de Productos y Procesos - CEPROCOR.

A partir del ejercicio 2008, y en virtud de la liquidación y correspondiente traspaso de todos los activos y pasivos de la mencionada Agencia al ámbito Provincial, es que debe exponerse el saldo adeudado de este Proyecto BID 1201/OC-AR- Modernización Tecnológica II.

#### **Pagarés Vivienda.**

En virtud del Decreto N° 588/05 aprobado por Ley N° 9245, se establece que cada certificado de obra referido a la operatoria "DE INQUILINO A PROPIETARIO" lleva una retención del 20% en concepto de Aporte al Financiamiento de la Construcción. Este aporte será restituido a cada contratista en tres pagarés que vencen a los 12, 24 y 36 meses a contar desde la fecha de la Recepción Provisoria.

Consecuentemente, el Ministerio de Obras y Servicios Públicos – Subsecretaría de Vivienda ha dictado las Resoluciones correspondientes a fin de reflejar en la Ejecución de Presupuesto y en este Apéndice referido a la deuda de la Provincia, los pagarés emitidos de acuerdo a lo establecido en la mencionada operatoria.

#### **Programa de Asistencia Financiera 2009.**

A través de la celebración del Convenio de Asistencia Financiera en el marco del Régimen Federal de Responsabilidad Fiscal, con fecha 5 de Marzo de 2009, el Estado Nacional se compromete a entregar en calidad de préstamo a la Provincia hasta la suma de \$ 600.000.000 (Pesos Seiscientos Millones), destinados a cancelación parcial de servicios de capital de la deuda. A dicho monto se le adiciona la suma de \$ 10.010.959 ( Pesos Diez Millones Diez Mil Novecientos Cincuenta y Nueve ) en concepto de intereses capitalizados al 31 de Diciembre de 2009.

A la fecha se encuentra desembolsado en su totalidad.

## Operaciones en Pesos

Acreeedor - Operación	Valores Históricos al 01/01/2009 \$	Valores Históricos al 31/12/2009 \$	Variación real de la deuda al 31/12/2009 \$	Valores Corrientes al 31/12/2009 \$
<b>Bonos Garantizados - Dto. 1579/2002 del PEN</b>	<b>576.173.970</b>	<b>424.790.613</b>	<b>(151.383.357)</b>	<b>4.277.888.649</b>
<b>Bonos Garantizados - Dto. 1579/2002 del PEN - Municipal</b>	<b>24.071.396</b>	<b>21.981.801</b>	<b>(2.089.595)</b>	<b>59.049.123</b>
<b>Instituciones Financieras Nacionales</b>	<b>69.348.720</b>	<b>62.127.463</b>	<b>(7.221.257)</b>	<b>70.809.520</b>
Otros Bancos Nacionales y Privados (no conforman el Canje)	69.348.720	62.127.463	(7.221.257)	70.809.520
BICE (Cesión Bco. Cba.)	2.556.592	0	(2.556.592)	0
Bco. de Córdoba (Ley 9079 - Acuerdo Global)	49.455.233	45.810.385	(3.644.848)	45.810.385
Standard Bank	17.336.896	16.317.078	(1.019.817)	24.999.135
<b>Instituciones Financieras Extranjeras</b>	<b>10.053.622</b>	<b>5.508.975</b>	<b>(4.544.647)</b>	<b>5.508.975</b>
Organismos Internacionales	10.053.622	5.508.975	(4.544.647)	5.508.975
BID - Ley N° 7940	528.163	528.163	0	528.163
BIRF 3836/AR - Dto. 2151/99	7.240.292	3.935.293	(3.305.000)	3.935.293
BID 1201/OC-AR	2.285.167	1.045.520	(1.239.648)	1.045.520
<b>Proveedores y Contratistas</b>	<b>3.971.988</b>	<b>958.745</b>	<b>(3.013.244)</b>	<b>958.745</b>
Pagarés Vivienda	3.971.988	958.745	(3.013.244)	958.745
<b>Gobierno Nacional</b>	<b>1.381.463.134</b>	<b>1.812.209.722</b>	<b>430.746.588</b>	<b>1.812.293.279</b>
Ente Nacional de Administración de Bienes Ferroviarios Dto. 2435/99	2.203.650	1.133.917	(1.069.733)	1.133.917
Fondo Fiduciario de Inf Regional - Saneamiento Cuenca San Roque	793.763	61.059	(732.703)	144.616
Fondo Fiduciario de Inf Regional - Const Cárceles Varones	1.125.941	0	(1.125.941)	0
Conv. Fondo Transf. Sec. Púb. Pciales. (Seguridad y Salud)	5.873.368	4.603.752	(1.269.616)	4.603.752
Programa de Ayuda Financiera 2005	190.636.920	152.530.884	(38.106.036)	152.530.884
Programa de Ayuda Financiera 2006	172.905.460	144.101.330	(28.804.129)	144.101.330
Convenio Desarrollo de Obras de Infraestructura	121.129.063	90.810.444	(30.318.619)	90.810.444
Programa de Ayuda Financiera 2007	308.672.055	264.593.686	(44.078.369)	264.593.686
Convenio Desarrollo de Obras de Infraestructura 2007	168.634.202	134.874.979	(33.759.223)	134.874.979
Programa de Ayuda Financiera 2008	409.488.712	409.488.712	0	409.488.712
Programa de Ayuda Financiera 2009	0	610.010.959	610.010.959	610.010.959
<b>Otros Conceptos</b>	<b>114.514.235</b>	<b>26.534.357</b>	<b>(87.979.878)</b>	<b>102.001.654</b>
Emisión CECOR - Ley N° 8482	8.981.410	8.981.410	0	8.981.410
Programa de Unificación Monetaria - BODEN 2011	105.532.825	17.552.947	(87.979.878)	93.020.244
<b>Pasivo Consolidado</b>	<b>1.008.125</b>	<b>1.017.379</b>	<b>9.254</b>	<b>1.017.379</b>
<b>TOTAL ADMINISTRACION CENTRAL EN \$</b>	<b>2.180.605.192</b>	<b>2.355.129.056</b>	<b>174.523.864</b>	<b>6.329.527.324</b>

## Operaciones en Moneda Extranjera - Dólares Estadounidenses

Acreeedor - Operación	Valores Históricos al 01/01/2009 US\$	Valores Históricos al 31/12/2009 US\$	Variación real de la deuda al 31/12/2009 US\$	Valores Corrientes al 31/12/2009 \$
<b>Instituciones Financieras Extranjeras</b>	<b>243.853.679</b>	<b>206.619.009</b>	<b>(37.234.670)</b>	<b>799.886.695</b>
Organismos internacionales	188.759.385	156.817.039	(31.942.346)	610.639.209
BID 392/OC-AR - Secret. Rec. Hídricos Nac.	278.047	278.047	0	1.056.579
BID 545/OC-AR - ENOHSÁ (ex-COFAPyS)	972.055	641.112	(330.943)	2.436.227
BIRF 4585/AR 2° tramo	125.000.000	125.000.000	0	475.000.000
<b>Programa de Acción Municipal (PRAM)</b>	<b>12.702.959</b>	<b>7.541.454</b>	<b>(5.161.505)</b>	<b>28.657.524</b>
BIRF 3860/AR	4.799.128	3.133.984	(1.665.144)	11.909.140
BID 830/OC-AR y 932/SF-AR	7.903.831	4.407.469	(3.496.361)	16.748.383
<b>Programa con Financiamiento Externo</b>	<b>49.806.324</b>	<b>23.356.426</b>	<b>(26.449.898)</b>	<b>103.488.880</b>
BID 619/OC-AR	8.156.818	4.908.091	(3.248.727)	18.650.747
BID 857/OC - SAMPACHO	1.174.043	1.073.553	(100.490)	4.079.500
BID 857/OC - SAN FRANCISCO-MORTEROS	5.290.536	5.016.226	(274.310)	33.796.117
BID 857/OC - SANTA CATALINA	584.327	557.757	(26.571)	2.119.476
BIRF 4585/AR 1° tramo	34.600.600	11.800.800	(22.799.800)	44.843.040
<b>Otros Bancos extranjeros</b>	<b>55.094.294</b>	<b>49.801.970</b>	<b>(5.292.324)</b>	<b>189.247.486</b>
ICO Ley 8388 - Dtos. 1615/94 -1182/95 (FOCOEX)	9.811.200	9.811.200	0	37.282.560
BCH Ley 8388 - Dtos. 1615/94 -1182/95 (FOCOEX)	669.319	669.319	0	2.543.412
ICO Ley 8374 - Dtos. 2133/94 -1181/95 (DRAGADOS)	15.758.524	15.758.524	0	59.882.391
BCH Ley 8374 - Dtos. 2133/94 -1181/95 (DRAGADOS)	9.009.036	9.009.036	0	34.234.337
Credit Suisse First Boston Ley 8826 Contrato de Ant. Garant.	19.846.215	14.553.891	(5.292.324)	55.304.786
<b>Títulos Públicos</b>	<b>0</b>	<b>148.437.500</b>	<b>148.437.500</b>	<b>564.062.500</b>
BONCOR 2017	0	148.437.500	148.437.500	564.062.500
<b>Total Administración Central en US\$</b>	<b>243.853.679</b>	<b>355.056.509</b>	<b>111.202.830</b>	<b>1.363.949.195</b>

## Pasivo Consolidado

Ley N° 9078

### Opción Pago en Efectivo

OPCION PAGO EFECTIVO Orden de Prelación	Monto Original	Intereses	Ordenado Pagar	Deuda Neta al 31/12/2009
Concepto (1) Art.8 inc.a) Causa Laboral	30.743	1.743	(32.486)	0
Concepto (2) Art.8 inc b) Daño a la Vida	120.000	6.791	(126.791)	0
Concepto (4) Art.8 inc.d) Excedente sobre \$20.000	3.150.075	177.805	(3.327.880)	0
Concepto (3) Art.8 inc c) Saldo Expropiación			0	0
Concepto (5) Art.8 inc e) Demás Obligaciones	1.430.584	82.259	(1.512.842)	0
<b>TOTAL OPCION EFECTIVO</b>	<b>4.731.402</b>	<b>268.599</b>	<b>(5.000.000)</b>	<b>0</b>

### Opción Pago en TICOP

CONCEPTOS	A VALORES 31/12/02 (fecha de corte)	A VALORES 31/12/2009	DEUDA AL 31/12/2009
TOTAL BONOS 6 TITULOS EMITIDOS	0	0	0
TOTAL EN TRAMITE EMISION	964.000	1.015.657	1.015.657
En trámite de emisión con Decreto	955.300	1.006.491	1.006.491
En trámite de emisión sin Decreto	8.700	9.166	9.166
<b>Fracciones a pagar en efectivo</b>	<b>1.627</b>	<b>1.722</b>	<b>1.722</b>
<b>TOTAL</b>	<b>965.627</b>	<b>1.017.379</b>	<b>1.017.379</b>





## Gestión de Bienes Art. 93 inc. g) Ley 7631

### Muebles, Semovientes y Automotores

JURISDICCION	ALTA DE BIENES MUEBLES
Secretaría General de la Gobernación	25.875.396
Ministerio de Gobierno	36.195.560
Ministerio de Justicia	462.080
Ministerio de Educación	19.180.839
Ministerio de Desarrollo Social	1.110.403
Ministerio de Finanzas	986.942
Ministerio de Obras y Servicios Públicos	4.719.473
Ministerio de Salud	12.777.159
Ministerio de Industria Comercio y Trabajo	657.936
Ministerio de Agricultura, Ganadería y Alimentos	766.369
Ministerio de Ciencia y Tecnología	595.706
Defensoría del Pueblo	23.082
Defensoría de los Derechos del Niño	27.611
Servicio Penitenciario de Córdoba	1.477.474
Poder Judicial	6.999.706
Poder Legislativo	308.901
Tribunal de Cuentas	473.409
Secretaría de Cultura	704.127
Secretaría de Ambiente	715.460
Secretaría de la Mujer, Adolescencia y Familia	326.214
Agencia Pro Córdoba	136.034
Agencia Cba. Turismo S.E.M.	1.545.987
Agencia Cba. Deporte S.E.M.	188.186
Consejo de la Mujer	12.995
Archivo de la Memoria	179.294
Corporación Inmobiliaria Córdoba	26.208
Caja de Jubilaciones, Pensiones y Retiros de Córdoba	1.938.083
Administración Provincial del Seguro de Salud	1.191.458
Ente Regulador de Servicios Públicos	96.508
Consejo de Planificación Estratégica de la Provincia de Córdoba	561

AUTOMOTORES						
GESTION DE BIENES - Ley N° 9086						
Norma Legal	Boletín Oficial	Area	Vehículo	Destino	Alta	Baja
Dcto. 432/09	21/04/2009	Policía de la Provincia	Venta en subasta pública del parque automotor			Rezago Res. 2/09 (Gob.)
Res. 64/09	27/04/2009	Minist. Educación	Renault Trafic Largo Diesel Transp. Pasajeros Dominio COF 084 - Año 1998.	Comuna de La Playa, Dpto. Minas		Desuso Res. 571/08
Res. 86/09	19/05/2009	Secret. Gral. Gobernac.	Renault 18 TX, Dominio VLK 524, Año 1993.	Munic. Miramar, Dpto. San Justo		Desuso Res. 111/09
Res. 87/09	20/05/2009	Provincia Córdoba	Diversas marcas (24 vehículos en total)	Municipalidades y Comunas		Desuso
Res. 216/09	23/09/2009	Secret. Gral. Gobernac.	Renault 12 TL, Dominio XGM 791, Año 1965	Munic. Altos de Chipión, Dpto. San Justo		Desuso
Res. 228/09	09/10/2009	Minist. Educación	Renault, Mod. Trafic Largo Diesel, Dom. CPF 945, Año 1999.	Comuna de Los Hoyos, Dpto. Río Seco		Desuso Res. 435/09
Res. 235/09	09/10/2009	M. Desarrollo Social	Renault, Mod. Trafic Largo Diesel, Dom. WRD 025, Año 1993	Munic. Río Cuarto, Dpto. Río Cuarto		Desuso Res. 196/09
Res. 237/09	09/10/2009	Minist. Educación	Renault, Mod. Trafic Largo Diesel, Dom. CLL 488, Año 1998	Comuna Cerro Colorado, Dpto. Río Seco.		Desuso Res. 140/09
Res. 249/09	09/10/2009	Minist. Salud	Jeep tipo Utilitario, Dom. X-398470, Año 1979	Munic. La Francia, Dpto. San Justo		Desuso Res. 377/09
Res. 428/09	21/10/2009	Munic. De Pasco	Mercedes Benz, Mod. LO 1114/48, Dom. X-330012	Minist. Educación p/ser utilizado exclusivamente por Establ. Educ. IPEM N° 218 "Juan B. Bosio".	Donación	
Res. 266/09	05/10/2009	Minis.Finanzas	Renault 12 TL, Sedan 4 ptas. Dominio WOP 664, Año 1993	Comuna de Las Palmas, Dpto. Pocho.		Desuso
Res. 251/09	24/09/2009	Ministerio de Educación	Renault Trafic Largo Diesel Transp. Pasajeros: Dominio	Comuna de El Brete - Dpto. Cruz del Eje		Desuso Res. 185/09
Res. 282/09	27/10/2009	Ministerio de Educación	Renault Traf. Largo Diesel Fusgon Dominio CLL506 N	Comuna Cienaga del Coro, Dpto. Minas		Desuso Res. 269/09

BIENES MUEBLES						
GESTION DE BIENES - Ley N° 9086						
Norma Legal	Boletín Oficial	Bien	Destinatario	Donante	Alta	Baja
Res. 314/08	26/01/2009	16 máquinas de escribir (en desuso)	Cáritas Arquidiocesana de Córdoba	Minist. Industria, Comercio y Trabajo		x
Res. 259/08	26/01/2009	2 estufas eléctricas; 1 proyector de diapositivas; 1 motor de agua salada; 1 musical "internacional" y 1 amplificador "Karteki" (en rezago)	Pequeña obra de la Divina Providencia "Pequeño Catequismo Don Orión"	Esc. Libertador Gral. San Martín, de Socavones, Dpto. Santa María		x
Res. 372/08	03/03/2009	Bienes muebles detallados en los anexos respectivos. Bienes declarados en desuso	Fundac. Manos Abiertas. Fundac. Vida Nueva y Banco de la Provincia de Córdoba.	Dirección General de Rentas		x
Res. 1/09	12/01/2009	Heladera marca "Aurora", motor Acmar, Serie FAHP V220	Entidad Civil "Remar Argentina"	Esc. "Nicolás Berrotarán" de la ciudad de Córdoba		x
Ley 9636	23/06/2009	Bienes muebles que integran el equipamiento del "Hospital Español"	Provincia de Córdoba	Declarado de util. públ. y sujeto a expropiación		
Res. 283/09	27/10/2009	Trans. De bienes en rezago del Poder Legislativo	Entidad Pro Familia Asociación Civil	Poder Legislativo		x
Res. 171/09	28/07/2009	Trans. De bienes en rezago del Poder Judicial	Bethel Casas de Dios y Asociación Civil Va de Vuelta.	Poder Judicial		X

OTROS			
GESTION DE BIENES - Ley N° 9086			
Norma Legal	Boletín Oficial	Objetivo	Descripción
Ley 9593	16/01/2009	Autoriza al Poder Ejecutivo a desafectar y enajenar los inmuebles de propiedad fiscal que no sean necesarios para el cumplimiento de sus funciones.	
Res. 365/08	04/02/2009	Afecta a favor Poder Judicial Prov., parte inmueble ubic. En Tancacha, ocupado por U.R. Dptal. Tercero Arriba, p/construc. Juzgado de Paz de esa localidad.	
Dcto. 181/09	16/03/2009	Convenio adquisición de inmueble por avenimiento, entre la Prov. Córdoba, repres. Por Subs. Recursos Hídricos y La Parcela SA o Parcela SA, repres. Por Dr. Fernando José Olivan	Inmueble inscripto a la matrícula Folio Real 519.931, ubic. Al norte de las vías del ferrocarril y camino público (ex Ruta Nac. 17) y al oeste de la Estación Paunero, en Laguna del Monte, Ped. La Paz, Dpto. Roque Sáenz Peña. Superf. 935 Has. 1.981 m2.
Dcto. 1041/09	28/08/2009	Convenio de Servidumbre c/ Distribuidora Gas del Centro S.A.	Instalac. Cañería que es parte de la obra de provisión de gas natural a B° Santa Isabel Anexo (Matrícula N° 487.502).
Res. 189/09	21/09/2009	Relocalización del taller de autos de la Secret. Gral. Gobernación.	Frac. Terreno de 1.612 m2 que es parte de una mayor superficie, ubic. En Av. Cardeñosa s/n - B° Alto Verde.
Dcto. 1532/09	17/11/2009	Cesión de Boleto de Compraventa con todos los derechos y acciones, celebrado c/Coop. Vivienda y Consumo Guamiación Aérea Río Cuarto Ltda.	Frac. Terreno desig. Como Lote 4 fuera del radio municipal de la ciudad de Río Cuarto
Res. 267/09	05/10/2009	Ministerio de Finanzas Trans. De 11.000 Kg. De papel en rezago.	Destinada a la Asociación Hospital Infantil Municipal.



## Inmuebles

Inmuebles - DONACIONES				
GESTION DE BIENES - Ley N° 9086				
Norma Legal	Boletín Oficial	Descripción - Ubicación	Destinatario	Donante
Dcto. 1634/08	23/01/2009	Fracción terreno sita en General Cabrera, Pedanía Carnerillo, Dpto. Juárez Celman. Lote - Mza 225 - Sup. 4.400 m2.	Dominio privado de la Provincia de Córdoba	Municipalidad de General Cabrera
Dcto. 1714/08	26/01/2009	Lote terreno ubic. En Pueblo Morrison, Pedanía Bell Ville Dpto. Unión. Lote 7. Sup. 5.040,64 m2.	Dominio privado de la Provincia de Córdoba	Municipalidad de Morrison
Dcto. 1717/08	28/01/2009	Lote terreno ubic. En Río Tercero, Pedanía El Salto. Lote 5 - Mza. 17. Sup. 3.857,66 m2.	Provincia de Córdoba	Municipalidad de Río Tercero
Dcto. 1718/08	28/01/2009	Nueve (9) lotes en total ubicados en Sebastián Elcano, Pedanía Estancia, Dpto. Río Seco, Lugar Arroyo de Miguel. Todos c/Sup. 1.000 m2 y con destino a la construcción del Establecim. Educativo IPEM 112 "Dr. César I. Montenegro" de dicha localidad.	Dominio privado de la Provincia de Córdoba	Municipalidad de Sebastián Elcano
Dcto. 85/09	30/01/2009	Diversos inmuebles (27 en total) ubicados en: Bajada de Piedra, Dpto. Capital; en Santa Marta, Dpto. Capital; Ruta Nac. 9 próx. Estac. Ferreira; en Santa Isabel, Dpto. Capital; en Villa Azalais, Dpto. Cap.; en Argüello, Dpto. Capital; en Villa Cornú, Dpto. Cap.; Lote de terreno c/derecho a riego ubic. en suburbios Noreste ciudad de Córdoba; en Villa Retiro, Dpto. Capital; en El Quebracho, Munic. Cba., Dpto. Capital.	Dominio privado de la Provincia de Córdoba	Agencia Córdoba Solidaria Sociedad del Estado
Dcto. 172/09	11/03/2009	Cuatro lotes ubicados en pueblo de Leones, Ped. Espinillos, Dpto. Marcos Juárez. Designados como Lotes 1, 2, 3 y 4 de la Mza. 89.	Dominio privado de la Provincia de Córdoba	Sra. María del Carmen Ceballos de Carbonetti.
Dcto. 263/09	30/03/2009	Lote terreno ubic. En calles Onofre Marimón, Palemón Carranza y San Luis, B° Alto Mieres, Cosquih, Ped. Rosario, Dpto. Punilla.	Dominio privado de la Provincia de Córdoba, para construcción Jardín Infantes "Rosario Vera Peñaloza".	Municipalidad de Cosquih.
Dcto. 868/09	18/08/2009	Lote terreno sito en Gral. Deheza, Ped. Carnerillo, Dpto. Juárez Celman. Sup.: 6.108 m2	Dominio privado de la Provincia de Córdoba. Construcción edificio Escuela Primera o el interés que mejor convenga a la comunidad.	Municipalidad de General Deheza.
Dcto. 1361/09	22/10/2009	Lote 2, Mza. 63 ubic. Al Sud de la vía férrea de Marcos Juárez Ped. Espinillos, Dpto. Marcos Juárez. Sup. 3.999,91 m2	Dominio privado p/construcción edific. Escolar Espedal "Dr. Jorge Loinas".	Municipalidad de Marcos Juárez.
Dcto. 1497/09	06/11/2009	Lote 25, Sup. 2.452,74 m2, ubic. En localidad San José, Pedanía Dolores, Dpto. San Javier.	Dominio privado p/construcción Jardín Infantes "Emilio Felipe Olmos".	Munic. de San José, Dpto. San Javier.
Dcto. 1526/09	13/11/2009	Lote 1, Mza. C ubic. En Ped. y Dpto. Río Cuarto donde se encuentra asentado Comando Radieléctrico de la Unidad Regional Departamental Río IV.	Dominio privado Prov. Cba.	Sr. Félix Gumersindo Almada.
Dcto. 1527/09	13/11/2009	Frac. De terreno parte de una mayor superficie, ubic. En Arroyito Ped. Arroyito, Dpto. San Justo, desg. Como Lote 10, Mza. 420	Dominio privado p/construc. Edificio escolar o el interés que mejor convenga a la comunidad.	Municipalidad de Arroyito, Dpto. San Justo.
Dcto. 1615/09	03/12/2009	Lote 4, Mza. 72, ubic. En Ballesteros, Municipio y Pedanía del mismo nombre, Dpto. Unión	Dominio privado p/construcción Jardín Infantes "General San Martín".	Munic. De Ballesteros, Dpto. Unión.
Dcto. 1422/09	04/12/2009	Inmueble ubic. En calles Vicente Olmos y Rondeau ciudad Cruz del Eje, Dpto. Cruz del Eje	Dominio privado p/construc. Hospital de salud mental	E.P.E.C.
Dcto. 1308/09	11/12/2009	Inmueble ubic. En calle Bv. Mitre esq. Belgrano de localidad Villa Santa Rosa, Dpto. Río Primero	Dominio privado, p/construcción edificio escolar, para la Escuela Prov. 327.	Munic. Villa Santa Rosa Dpto. Río Primero.

Inmuebles - EXPROPIACIONES				
GESTION DE BIENES - Ley N° 9086				
Norma Legal	Boletín Oficial	Obra / Destino	Ubicación	
Ley 9589	16/01/2009	Restauración del Antiguo Camino Real del Norte Cordobés	Desde la posta conocida como Los Talas, Ped. Gral. Mitre, Dpto. Totoral, hasta la posta conocida como Pozo del Tigre, Ped. San Francisco, Dpto. Sobremonte.	
Ley 9596	17/02/2009	Centro Cívico de la Prov. Cba. en la ciudad de Río Cuarto.	En Río Cuarto, Ped. Río Cuarto, Dpto. Río Cuarto, desg. Como Manz. "A". Con una superficie libre de ochava de 5.727,32 m2.	
Ley 9617	28/04/2009	Construc. Hospital en ciudad de Río Tercero	Frac. De terreno que forma parte de una mayor superficie a ocupar aprox. 47.880 m2, ubic. En Ped. El Salto, Dpto. Tercero Arriba.	
Ley 9636	23/06/2009	P.E. destinará el inmueble, de util. públ. y ocupac. temporánea a la actividad asistencial de prestac. de serv. de salud, bajo la órbita del Minist. Salud y con afectac. total o parcial de APROSS.	Establecim. conocido como "Hospital Español", sito en Av. Concesión Arenales N° 2200 - B° Rogelio Martínez - Ciudad de Córdoba	
Ley 9640	13/07/2009	Progr. de Regularización y Escrituración de Viviendas Sociales	B° Los Boulevares - Ciudad de Córdoba	
Ley 9641	13/07/2009	Progr. de Regularización y Escrituración de Viviendas Sociales	Calle Impira, lugar conocido como "Barrio Renault" o "Villa Renó" - Cdad. Córdoba.	
Ley 9648	07/08/2009	Ensanche Camino acceso Manfredi	Col. Laguna Larga, Ped. Pilar, Dpto. Río Segundo. Sup.: 1 Ha. 3.585,10 m2.	
Ley 9649	07/08/2009	Pavim. Ruta Prov. 26, Tramo Italó - Onogoity - Buchardo	Sanfoin, Ped. Italó, Dpto. Gral. Roca. Sup.: 6 Has. 3.086 m2.	
Ley 9653	02/09/2009	Urbanización asentamiento poblacional del núcleo urbano de la Comuna de Olivares de San Nicolás	Dos fracciones de terreno ubicados en Olivares de San Nicolás, Ped. Capacabana, Dpto. Ischilín. A) Sup. 54 Has. 8.352 m2 y B) 9 Has. 193 m2	
Ley 9670	23/09/2009	Pavim. Ruta Prov. 26, Tramo Italó - Onogoity - Buchardo	Colonia Buchardo, Ped. Italó, Dpto. Gral. Roca. Sup.: 4.539 m2.	
Ley 9671	23/09/2009	Pavim. Ruta Prov. 26, Tramo Italó - Onogoity - Buchardo	Colonia Buchardo, Ped. Italó, Dpto. Gral. Roca. Sup.: 512 m2.	
Ley 9701	27/11/2009	Emplazamiento sede Comisión Comunal de Rincón y al Centro Cívico de la localidad, pudiendo ser destinado también al fundonam. De dependencias de la Prov. y la Nación.	Comuna de Rincón, Dpto. Río Segundo, propiedad Sra. Celia Favre de Nasim. Sup. 1.500 m2. Matrícula 1.114.767 (27).	

Cuenta de Inversión 2009





## Del Fomento Turístico

### Beneficio Otorgado

<b>Beneficio utilizado</b>	<b>4.356.017</b>
Ingresos Brutos	3.804.608
Inmobiliario	551.409

Cuenta de Inversión 2009





## De la Distribución a Municipios y Comunas

### Cuadro Resumen por Departamento

DEPARTAMENTO	COPARTICIP	FO.FIN.DES.	A.T.N.	FDO. Emerg. y Desq.	P.A.M.	Fondo Federal Solidario	Fondo Compensador	TOTAL
CALAMUCHITA	28.837.358	4.330.361	500.000	1.264.500	795.000	1.651.719	67.169	37.446.107
CAPITAL	418.307.859	32.412.069	2.000.000	0	0	23.959.445	4.290.359	480.969.732
COLON	84.495.827	11.597.633	350.000	2.000.700	955.000	4.839.673	426	104.239.259
CRUZ DEL EJE	24.479.429	4.623.825	690.000	1.026.200	684.000	1.402.110	246.609	33.152.171
GENERAL ROCA	20.462.729	3.487.452	0	705.300	275.947	1.172.045	231.657	26.335.130
GENERAL SAN MARTIN	54.931.736	6.748.895	455.000	754.600	335.000	3.146.328	133.135	66.504.693
ISCHILIN	13.028.861	2.812.750	60.000	651.600	300.000	746.255	144.556	17.744.022
JUAREZ CELMAN	32.982.155	5.912.364	0	604.000	405.000	1.889.121	231.147	42.023.787
MARCOS JUAREZ	52.726.842	8.169.380	300.000	902.500	1.305.000	3.020.039	646.772	67.070.533
MINAS	3.471.293	1.249.372	310.000	783.000	291.000	198.825	40.377	6.343.867
POCHO	3.463.456	1.166.665	40.000	255.500	380.000	198.377	50.515	5.554.514
PTE.ROQUE SAENZ PEÑA	19.376.183	3.292.064	300.000	714.400	610.000	1.109.811	418.312	25.820.769
PUNILLA	69.052.829	12.930.413	350.000	1.977.720	1.068.000	3.955.143	251.422	89.585.528
RIO CUARTO	101.796.477	14.706.499	100.000	1.552.300	1.275.110	5.830.603	915.512	126.176.501
RIO PRIMERO	25.321.876	5.274.155	0	885.700	305.000	1.450.363	140.698	33.377.791
RIO SECO	7.535.416	3.023.676	100.000	442.800	280.000	431.606	33.557	11.847.055
RIO SEGUNDO	50.223.415	8.231.300	0	1.315.800	1.085.000	2.876.650	314.769	64.046.933
SAN ALBERTO	17.477.343	4.190.847	0	780.000	300.000	1.001.051	4.835	23.754.077
SAN JAVIER	24.184.293	3.537.186	740.000	402.500	500.000	1.385.205	215.342	30.964.526
SAN JUSTO	97.082.347	18.105.918	1.010.000	2.221.800	1.848.000	5.560.592	606.866	126.435.522
SANTA MARIA	40.391.639	6.124.897	150.000	996.800	860.800	2.313.514	16.156	50.853.806
SOBREMONTA	3.008.379	1.330.228	100.000	177.800	200.000	172.311	13.306	5.002.024
TERCERO ARRIBA	49.103.355	7.002.536	0	740.900	410.000	2.812.496	631.172	60.700.459
TOTAL	11.589.301	1.783.383	100.000	428.110	290.000	663.801	43.988	14.898.584
TULUMBA	10.685.523	1.987.615	100.000	645.300	490.000	612.035	212.506	14.732.980
UNION	57.608.356	9.022.429	200.000	1.144.300	1.310.000	3.299.637	553.266	73.137.989
<b>Total general</b>	<b>1.321.624.278</b>	<b>183.053.914</b>	<b>7.955.000</b>	<b>23.374.130</b>	<b>16.557.857</b>	<b>75.698.754</b>	<b>10.454.428</b>	<b>1.638.718.362</b>

## Departamento Calamuchita

NOMBRE	COPARTICIP	FO.FIN.DES.	A.T.N.	FDO. Emerg. y Desq.	P.A.M.	Fondo Federal Solidario	Fondo Compensador	Total
<b>MUNICIPIO</b>								
EMBALSE	3.816.235	444.556	150.000	415.000	150.000	218.583	0	5.194.374
LA CRUZ	1.547.655	276.900	0	50.000	0	88.645	15.587	1.978.787
LOS CONDORES	2.033.242	262.653	0	50.000	40.000	116.458	33.214	2.535.568
RIO DE LOS SAUCES	1.468.142	170.877	0	0	50.000	84.091	0	1.773.109
SAN AGUSTIN	2.215.173	480.655	0	7.000	0	126.879	0	2.829.707
SANTA ROSA DE CALAMUCHITA	4.991.591	598.026	150.000	162.800	190.000	285.904	0	6.378.320
VILLA DEL DIQUE	2.070.544	247.884	0	65.500	150.000	118.595	0	2.652.523
VILLA GRAL. BELGRANO	3.580.641	342.845	0	0	0	205.089	0	4.128.574
VILLA RUMPAL	1.904.974	220.139	0	37.000	50.000	109.111	0	2.321.224
VILLA YACANTO	1.568.597	158.514	150.000	0	0	89.845	0	1.966.955
<b>COMUNA</b>								
AMBOY	208.874	72.553	0	50.000	35.000	11.964	0	378.391
CALMAYO	175.459	54.138	0	45.000	0	10.050	0	284.646
CAÑADA DEL SAUCE	176.354	61.615	0	20.000	0	10.101	0	268.070
LA CUMBRECITA	394.445	94.098	0	72.000	25.000	22.593	0	608.136
LAS BAJADAS	196.642	84.049	0	22.000	0	11.263	11.659	325.612
LAS CALERAS	230.056	79.138	0	10.000	25.000	13.177	0	357.371
LOS MOLINOS	253.924	78.580	0	75.000	0	14.544	0	422.048
LOS REARTES	555.254	123.900	50.000	20.000	0	31.803	0	780.958
LUTTI	190.078	67.531	0	15.000	0	10.887	0	283.496
SAN IGNACIO	235.427	74.004	0	0	0	13.485	0	322.915
SEGUNDA USINA	173.967	70.098	0	15.000	0	9.964	5.706	274.736
VILLA AMANCAY	297.184	94.763	0	47.000	15.000	17.022	0	470.970
VILLA C.PAR. LOS REARTES	385.495	110.673	0	51.200	65.000	22.080	0	634.447
VILLA QUILLINZO	167.404	62.173	0	35.000	0	9.588	1.003	275.168
<b>Total general</b>	<b>28.837.358</b>	<b>4.330.361</b>	<b>500.000</b>	<b>1.264.500</b>	<b>795.000</b>	<b>1.651.719</b>	<b>67.169</b>	<b>37.446.107</b>

## Departamento Colón

NOMBRE	COPARTICIP	FO.FIN.DES.	A.T.N.	FDO. Emerg. y Desq.	P.A.M.	Fondo Federal Solidario	Fondo Compensador	Total
<b>MUNICIPIO</b>								
AGUA DE ORO	1.697.685	192.408	0	0	0	97.238	0	1.987.332
COLONIA CAROYA	7.248.589	701.906	0	80.000	0	415.178	0	8.445.673
COLONIA TIROLESA	2.721.400	293.920	0	20.000	0	155.874	0	3.191.194
ESTACION GENERAL PAZ	1.734.465	215.929	0	75.000	125.000	99.345	0	2.249.739
ESTACION JUAREZ CELMAN	4.870.783	699.651	0	90.000	0	278.984	0	5.939.418
JESUS MARIA	10.954.676	1.198.776	0	0	0	627.452	0	12.780.904
LA CALERA	10.829.495	2.233.125	150.000	409.150	400.000	620.282	0	14.642.051
LA GRANJA	1.982.248	212.410	0	92.700	200.000	113.537	0	2.600.895
MALVINAS ARGENTINAS	5.068.879	728.395	0	45.000	0	290.331	0	6.132.605
MENDIOLAZA	3.662.844	337.262	200.000	285.000	0	209.797	0	4.694.903
RIO CEBALLOS	7.151.476	757.806	0	0	0	409.616	0	8.318.898
SALDAN	4.397.157	223.758	0	0	0	251.856	0	4.872.771
SALSIPUEDES	3.939.018	384.215	0	100.000	0	225.615	0	4.648.849
UNQUILLO	6.675.270	806.172	0	0	0	382.340	0	7.863.782
VILLA ALLENDE	9.805.134	2.078.466	0	3.000	0	561.609	0	12.448.209
<b>COMUNA</b>								
COLONIA VICENTE AGÜERO	247.323	89.767	0	0	0	14.166	426	351.682
EL MANZANO	507.957	175.511	0	54.000	40.000	29.094	0	806.563
MI GRANJA	518.547	124.963	0	35.000	50.000	29.701	0	758.211
TINOCO	274.975	72.326	0	525.850	80.000	15.750	0	968.901
VILLA CERRO AZUL	207.905	70.864	0	186.000	60.000	11.908	0	536.677
<b>Total general</b>	<b>84.495.827</b>	<b>11.597.633</b>	<b>350.000</b>	<b>2.000.700</b>	<b>955.000</b>	<b>4.839.673</b>	<b>426</b>	<b>104.239.259</b>

Departamento Cruz del Eje

NOMBRE	COPARTICIP	FO.FIN.DES.	A.T.N.	FDO. Emerg. y Desq.	P.A.M.	Fondo Federal Solidario	Fondo Compensador	Total
<b>MUNICIPIO</b>								
CRUZ DEL EJE	11.163.498	1.353.531	300.000	82.500	400.000	639.412	171.551	14.110.493
EL BRETE	1.704.677	202.567	0	30.000	20.000	97.639	0	2.054.883
SAN MARCOS SIERRA	1.726.851	182.971	50.000	78.000	40.000	98.909	0	2.176.731
SERREZUELA	2.007.163	412.765	0	25.000	35.000	114.964	0	2.594.893
VILLA DE SOTO	4.037.198	1.196.922	0	85.000	0	231.239	0	5.550.358
<b>COMUNA</b>								
ALTO DE LOS QUEBRACHOS	187.937	82.591	0	30.000	0	10.765	14.053	325.345
BAÑADO DE SOTO	379.549	78.024	30.000	226.200	39.000	21.739	0	774.513
CRUZ DE CAÑA	219.018	69.691	0	30.000	25.000	12.545	0	356.253
GUANACO MUERTO	350.581	91.951	40.000	33.000	35.000	20.080	0	570.612
LA BATEA	209.965	68.207	30.000	24.000	0	12.026	0	344.198
LA HIGUERA	291.136	157.211	40.000	153.000	50.000	16.675	0	708.022
LAS CAÑADAS	206.948	58.618	30.000	0	0	11.853	0	307.419
LAS PLAYAS	292.041	149.371	40.000	10.000	0	16.727	61.005	569.145
LOS CHAÑARITOS (CRUZ DEL EJE)	343.641	118.435	30.000	17.000	0	19.683	0	528.759
MEDIA NARANJA	470.979	163.869	30.000	10.000	0	26.976	0	701.824
PASO VIEJO	514.431	112.385	40.000	118.500	40.000	29.465	0	854.781
TUCLAME	373.816	124.714	30.000	74.000	0	21.411	0	623.940
<b>Total general</b>	<b>24.479.429</b>	<b>4.623.825</b>	<b>690.000</b>	<b>1.026.200</b>	<b>684.000</b>	<b>1.402.110</b>	<b>246.609</b>	<b>33.152.171</b>



## Departamento General Roca

NOMBRE	COPARTICIP	FO.FIN.DES.	A.T.N.	FDO. Emerg. y Desq.	P.A.M.	Fondo Federal Solidario	Fondo Compensador	Total
<b>MUNICIPIO</b>								
BUCHARDO	1.713.745	336.770	0	74.000	50.000	98.158	28.435	2.301.108
DEL CAMPILLO	2.300.121	336.975	0	85.000	60.000	131.744	7.729	2.921.569
HUINCA RENANCO	4.221.130	422.267	0	28.000	0	241.774	126.303	5.039.474
ITALO	1.484.001	287.420	0	45.000	0	84.999	27.057	1.928.478
JOVITA	2.745.823	525.388	0	112.800	100.000	157.273	0	3.641.284
MATTALDI	1.706.676	314.649	0	30.000	0	97.753	7.447	2.156.525
VILLA HUIDOBRO	3.116.240	555.713	0	90.500	0	178.489	15.564	3.956.507
VILLA VALERIA	2.109.964	298.552	0	63.000	0	120.853	0	2.592.368
<b>COMUNA</b>								
NICOLAS BRUZZONE	216.357	87.643	0	71.500	15.000	12.392	7.560	410.452
ONAGOITY	171.240	64.663	0	40.000	0	9.808	1.778	287.488
PINCEN	246.651	89.136	0	10.000	0	14.127	255	360.169
RANQUELES	162.216	66.042	0	28.500	20.000	9.291	6.007	292.056
VILLA SARMIENTO	268.565	102.235	0	27.000	30.947	15.383	3.521	447.650
<b>Total general</b>	<b>20.462.729</b>	<b>3.487.452</b>	<b>0</b>	<b>705.300</b>	<b>275.947</b>	<b>1.172.045</b>	<b>231.657</b>	<b>26.335.130</b>

Departamento General San Martín

NOMBRE	COPARTICIP	FO.FIN.DES.	A.T.N.	FDO. Emerg. y Desq.	P.A.M.	Fondo Federal Solidario	Fondo Compensador	Total
<b>MUNICIPIO</b>								
ARROYO ALGODON	1.283.887	158.853	0	6.000	0	73.537	5.789	1.528.066
ARROYO CABRAL	2.017.980	253.027	0	85.000	0	115.584	15.427	2.487.018
AUSONIA	1.401.164	169.897	0	149.300	100.000	80.255	1.525	1.902.141
CHAZON	1.408.002	181.805	0	33.000	35.000	80.646	22.769	1.761.223
ETRURIA	2.383.830	409.318	250.000	0	0	136.539	26.342	3.206.029
LA LAGUNA	1.516.390	244.241	80.000	0	0	86.854	11.659	1.939.143
LA PALESTINA	1.227.129	153.126	125.000	0	0	70.286	7.810	1.583.351
LA PLAYOSA	1.958.828	280.102	0	75.000	0	112.196	0	2.426.126
LUCA	1.227.471	155.762	0	138.500	100.000	70.306	13.391	1.705.430
PASCO	1.437.749	184.351	0	25.000	0	82.350	19.871	1.749.321
SILVIO PELLICO	1.177.209	201.426	0	50.000	0	67.427	8.465	1.504.527
TICINO	1.786.845	207.167	0	30.000	0	102.345	0	2.126.357
TIO PUJIO	1.944.810	234.256	0	162.800	100.000	111.393	86	2.553.345
VILLA MARIA	26.873.200	2.801.906	0	0	0	1.539.218	0	31.214.324
VILLA NUEVA	7.287.243	1.113.658	0	0	0	417.392	0	8.818.292
<b>Total general</b>	<b>54.931.736</b>	<b>6.748.895</b>	<b>455.000</b>	<b>754.600</b>	<b>335.000</b>	<b>3.146.328</b>	<b>133.135</b>	<b>66.504.693</b>

## Departamento Ischilín

NOMBRE	COPARTICIP	FO.FIN.DES.	A.T.N.	FDO. Emerg. y Desq.	P.A.M.	Fondo Federal Solidario	Fondo Compensador	Total
<b>MUNICIPIO</b>								
DEAN FUNES	8.327.701	1.003.999	0	77.000	100.000	476.986	135.609	10.121.296
QUILINO	2.872.486	1.192.519	0	70.000	0	164.528	0	4.299.533
<b>COMUNA</b>								
AVELLANEDA	281.400	86.055	0	51.000	45.000	16.118	0	479.572
CAÑADA DE RIO PINTO	208.372	77.440	0	98.000	30.000	11.935	1.278	427.024
CHUÑA	329.777	105.574	30.000	72.300	50.000	18.889	0	606.541
COPACABANA	194.506	79.621	0	37.300	30.000	11.141	7.669	360.236
LOS POZOS	183.721	60.646	0	0	0	10.523	0	254.890
OLIVARES DE SAN NICOLAS	383.393	132.619	30.000	52.500	0	21.960	0	620.471
VILLA GUTIERREZ	247.505	74.277	0	193.500	45.000	14.176	0	574.459
<b>Total general</b>	<b>13.028.861</b>	<b>2.812.750</b>	<b>60.000</b>	<b>651.600</b>	<b>300.000</b>	<b>746.255</b>	<b>144.556</b>	<b>17.744.022</b>

Departamento Juarez Celman

NOMBRE	COPARTICIP	FO.FIN.DES.	A.T.N.	FDO. Emerg. y Desq.	P.A.M.	Fondo Federal Solidario	Fondo Compensador	Total
<b>MUNICIPIO</b>								
ALEJANDRO	2.833.404	530.205	0	20.000	0	162.289	0	3.545.898
BENGOLEA	1.353.661	177.089	0	71.500	50.000	77.534	27.909	1.757.694
CARNERILLO	1.724.454	215.693	0	96.500	50.000	98.772	12.050	2.197.468
CHARRAS	1.398.897	177.677	0	10.000	0	80.125	15.600	1.682.298
GENERAL CABRERA	4.920.738	1.032.802	0	0	50.000	281.845	0	6.285.386
GENERAL DEHEZA	4.523.901	1.007.618	0	55.000	0	259.116	29.838	5.875.473
HUANCHILLAS	1.421.172	240.428	0	114.000	80.000	81.401	30.435	1.967.436
LA CARLOTA	5.339.164	631.379	0	80.000	0	305.812	0	6.356.355
LOS CISNES	1.240.916	156.160	0	0	0	71.076	10.719	1.478.871
OLAETA	1.249.483	163.845	0	0	0	71.567	26.772	1.511.667
REDUCCION	1.581.551	347.184	0	0	0	90.587	22.391	2.041.713
SANTA EUFEMIA	1.883.805	282.512	0	50.000	100.000	107.899	2.086	2.426.302
UCACHA	2.825.522	698.457	0	53.000	50.000	161.838	44.606	3.833.422
<b>COMUNA</b>								
ASSUNTA	165.904	66.277	0	0	0	9.502	4.870	246.554
EL RASTREADOR	168.716	66.171	0	15.000	0	9.664	3.796	263.346
PACHECO DE MELO	160.905	58.578	0	24.000	25.000	9.216	74	277.772
PASO DEL DURAZNO	189.963	60.290	0	15.000	0	10.881	0	276.134
<b>Total general</b>	<b>32.982.155</b>	<b>5.912.364</b>	<b>0</b>	<b>604.000</b>	<b>405.000</b>	<b>1.889.121</b>	<b>231.147</b>	<b>42.023.787</b>

## Departamento Marcos Juárez

NOMBRE	COPARTICIP	FO.FIN.DES.	A.T.N.	FDO. Emerg. y Desq.	P.A.M.	Fondo Federal Solidario	Fondo Compensador	Total
<b>MUNICIPIO</b>								
ALEJO LEDESMA	2.180.011	305.982	0	70.000	245.000	124.865	56.272	2.982.130
ARIAS	3.541.472	715.979	0	40.000	0	202.845	9.879	4.510.176
CAMILO ALDAO	2.786.606	545.207	0	5.000	45.000	159.609	77.082	3.618.504
CAP. GRAL. B. O'HIGGINS	1.194.126	150.162	0	55.000	0	68.396	10.075	1.477.759
CAVANAGH	1.465.000	188.491	0	15.000	30.000	83.911	21.944	1.804.346
COLONIA ITALIANA	1.289.371	159.470	0	20.000	40.000	73.851	5.729	1.588.422
CORRAL DE BUSTOS	4.531.410	517.758	0	59.000	360.000	259.546	53.480	5.781.195
CRUZ ALTA	3.444.538	719.080	100.000	165.000	80.000	197.293	63.414	4.769.326
GENERAL BALDISSERA	1.804.436	419.821	0	40.000	0	103.353	27.009	2.394.619
GENERAL ROCA	1.946.966	395.152	0	91.000	40.000	111.516	30.339	2.614.973
GUATIMOZIN	1.920.621	258.123	0	15.000	40.000	110.008	58.682	2.402.434
INRIVILLE	2.389.077	395.870	0	20.000	100.000	136.839	67.589	3.109.376
ISLA VERDE	2.541.739	395.653	0	30.000	60.000	145.583	77.639	3.250.615
LEONES	4.619.900	773.143	200.000	40.000	0	264.614	30.325	5.927.982
LOS SURGENTES	2.027.012	315.983	0	45.000	60.000	116.101	33.247	2.597.343
MARCOS JUAREZ	9.975.225	950.613	0	69.000	0	571.352	0	11.566.190
MONTE BUEY	3.213.519	595.067	0	18.500	145.000	184.061	0	4.156.147
SAIRA	1.313.351	170.194	0	70.000	0	75.225	22.823	1.651.592
<b>COMUNA</b>								
COLONIA BARGE	196.936	65.804	0	15.000	0	11.280	0	289.020
SALADILLO	196.936	73.251	0	10.000	30.000	11.280	1.244	322.711
VILLA ELISA	148.588	58.576	0	10.000	30.000	8.511	0	255.675
<b>Total general</b>	<b>52.726.842</b>	<b>8.169.380</b>	<b>300.000</b>	<b>902.500</b>	<b>1.305.000</b>	<b>3.020.039</b>	<b>646.772</b>	<b>67.070.533</b>

## Departamento Minas

NOMBRE	COPARTICIP	FO.FIN.DES.	A.T.N.	FDO. Emerg. y Desq.	P.A.M.	Fondo Federal Solidario	Fondo Compensador	Total
<b>MUNICIPIO</b>								
SAN CARLOS MINAS	1.628.804	619.655	50.000	180.000	100.000	93.293	26.393	2.698.146
<b>COMUNA</b>								
CIENAGA DEL CORO	378.999	125.004	40.000	55.000	21.000	21.708	0	641.711
EL CHACHO	244.734	86.107	40.000	55.000	0	14.018	0	439.859
ESTANCIA DE GUADALUPE	307.104	92.748	40.000	70.000	0	17.590	0	527.442
GUASAPAMPA	256.409	77.568	40.000	65.000	40.000	14.686	0	493.664
LA PLAYA	228.758	90.850	30.000	49.000	90.000	13.103	6.179	507.890
TALAINI	199.570	81.634	30.000	65.000	0	11.431	7.804	395.439
TOSNO	226.914	75.806	40.000	244.000	40.000	12.997	0	639.718
<b>Total general</b>	<b>3.471.293</b>	<b>1.249.372</b>	<b>310.000</b>	<b>783.000</b>	<b>291.000</b>	<b>198.825</b>	<b>40.377</b>	<b>6.343.867</b>

## Departamento Pocho

NOMBRE	COPARTICIP	FO.FIN.DES.	A.T.N.	FDO. Emerg. y Desq.	P.A.M.	Fondo Federal Solidario	Fondo Compensador	Total
<b>MUNICIPIO</b>								
SALSACATE	1.824.192	546.339	0	75.500	150.000	104.484	10.971	2.711.485
<b>COMUNA</b>								
CHANCANI	334.171	125.989	0	87.500	70.000	19.140	3.326	640.126
LAS PALMAS	209.453	103.315	0	30.000	30.000	11.997	36.219	420.984
LOS TALARES	204.114	62.847	0	20.000	30.000	11.691	0	328.651
SAN GERONIMO	310.524	79.223	0	0	30.000	17.786	0	437.533
TALA CAÑADA	307.092	150.993	40.000	0	0	17.589	0	515.674
VILLA DE POCHO	273.910	97.961	0	42.500	70.000	15.689	0	500.060
<b>Total general</b>	<b>3.463.456</b>	<b>1.166.665</b>	<b>40.000</b>	<b>255.500</b>	<b>380.000</b>	<b>198.377</b>	<b>50.515</b>	<b>5.554.514</b>

## Departamento Pte. Roque Saenz Peña

NOMBRE	COPARTICIP	FO.FIN.DES.	A.T.N.	FDO. Emerg. y Desq.	P.A.M.	Fondo Federal Solidario	Fondo Compensador	Total
<b>MUNICIPIO</b>								
GENERAL LEVALLE	3.055.647	753.128	0	62.100	90.000	175.018	38.821	4.174.714
LA CESIRA	1.497.410	187.349	0	36.000	50.000	85.767	10.592	1.867.118
LABOULAYE	8.235.741	1.115.931	300.000	235.800	250.000	471.719	278.803	10.887.993
MELO	1.476.367	246.031	0	128.600	50.000	84.562	27.343	2.012.903
ROSALES	1.232.969	157.727	0	8.500	40.000	70.621	16.181	1.525.997
SERRANO	2.139.924	475.568	0	127.400	60.000	122.569	0	2.925.460
VILLA ROSSI	1.209.471	164.064	0	11.000	40.000	69.275	41.487	1.535.298
<b>COMUNA</b>								
LEGUIZAMON	164.280	62.991	0	45.000	30.000	9.409	2.436	314.116
RIO BAMBA	181.548	59.244	0	45.000	0	10.399	0	296.190
SAN JOAQUIN	182.827	70.032	0	15.000	0	10.472	2.649	280.979
<b>Total general</b>	<b>19.376.183</b>	<b>3.292.064</b>	<b>300.000</b>	<b>714.400</b>	<b>610.000</b>	<b>1.109.811</b>	<b>418.312</b>	<b>25.820.769</b>

## Departamento Punilla

NOMBRE	COPARTICIP	FO.FIN.DES.	A.T.N.	FDO. Emerg. y Desq.	P.A.M.	Fondo Federal Solidario	Fondo Compensador	Total
<b>MUNICIPIO</b>								
BIALET MASSE	2.783.203	282.969	0	55.000	0	159.414	0	3.280.585
CAPILLA DEL MONTE	4.392.595	1.174.908	0	145.500	100.000	251.595	0	6.064.598
COSQUIN	7.517.951	917.952	0	4.500	0	430.606	16.510	8.887.519
HUERTA GRANDE	2.981.417	349.939	0	122.000	0	170.767	0	3.624.122
LA CUMBRE	3.194.229	763.856	0	265.300	140.000	182.956	115.765	4.662.106
LA FALDA	5.914.398	1.722.597	250.000	245.000	218.000	338.759	89.618	8.778.372
LOS COCOS	1.397.977	175.574	0	67.000	40.000	80.072	11.307	1.771.930
SAN ANTONIO DE ARREDONDO	2.157.418	254.969	0	4.000	0	123.571	0	2.539.957
SAN ESTEBAN	1.303.898	162.777	0	0	0	74.683	8.431	1.549.790
SANTA MARIA DE PUNILLA	3.771.677	419.330	0	20.000	0	216.031	0	4.427.037
TANTI	2.937.621	318.507	0	60.000	0	168.258	0	3.484.387
VALLE HERMOSO	2.968.765	359.148	0	150.000	100.000	170.042	2.162	3.750.117
VILLA CARLOS PAZ	19.522.704	4.417.514	0	200.000	100.000	1.118.203	0	25.358.421
VILLA GIARDINO	2.658.630	362.971	0	15.000	60.000	152.278	0	3.248.879
VILLA SANTA CRUZ DEL LAGO	1.769.425	185.021	0	0	0	101.347	0	2.055.793
<b>COMUNA</b>								
CABALANGO	265.367	69.874	0	117.000	30.000	15.199	0	497.441
CASA GRANDE	310.327	109.756	0	45.000	80.000	17.775	0	562.858
CHARBONIER	289.622	113.744	100.000	36.000	90.000	16.589	6.652	652.607
CUESTA BLANCA	231.352	83.782	0	77.000	30.000	13.251	316	435.700
ESTANCIA VIEJA	351.442	87.974	0	0	0	20.130	0	459.546
MAYU SUMAJ	477.448	128.572	0	99.000	30.000	27.347	0	762.367
SAN ROQUE	450.827	89.713	0	165.000	30.000	25.822	0	761.361
TALA HUASI	179.589	65.988	0	35.000	20.000	10.286	661	311.524
VILLA PARQUE SIQUIMAN	523.295	147.286	0	15.000	0	29.973	0	715.554
VILLA RIO ICHO CRUZ	701.655	165.694	0	35.420	0	40.189	0	942.957
<b>Total general</b>	<b>69.052.829</b>	<b>12.930.413</b>	<b>350.000</b>	<b>1.977.720</b>	<b>1.068.000</b>	<b>3.955.143</b>	<b>251.422</b>	<b>89.585.528</b>



## Departamento Rio Cuarto

NOMBRE	COPARTICIP	FO.FIN.DES.	A.T.N.	FDO. Emerg. y Desq.	P.A.M.	Fondo Federal Solidario	Fondo Compensador	Total
<b>MUNICIPIO</b>								
ACHIRAS	1.890.761	240.612	0	45.000	50.000	108.297	22.088	2.356.758
ADELIA MARIA	3.520.099	718.195	0	95.000	120.000	201.621	0	4.654.915
ALCIRA	3.024.169	447.651	0	58.000	75.000	173.216	56.999	3.835.036
ALPA CORRAL	1.335.036	158.773	0	0	100.000	76.467	0	1.670.276
BERROTARAN	3.313.011	633.754	0	92.000	50.000	189.760	69.772	4.348.296
BULNES	1.405.642	175.900	0	67.000	50.000	80.511	9.986	1.789.039
CHAJAN	1.292.470	163.518	0	95.000	50.000	74.029	13.020	1.688.037
CORONEL BAIGORRIA	1.562.055	193.208	0	121.300	50.000	89.470	6.933	2.022.967
CORONEL MOLDES	4.084.270	855.068	100.000	90.000	100.000	233.935	49.466	5.512.739
ELENA	2.052.580	275.182	0	45.000	60.000	117.566	60.713	2.611.040
LA CAUTIVA	1.320.509	167.585	0	60.000	35.000	75.635	14.423	1.673.153
LAS ACEQUIAS	1.793.467	301.198	0	30.000	0	102.725	34.333	2.261.722
LAS HIGUERAS	3.077.208	379.254	0	40.000	0	176.253	11.358	3.684.074
LAS VERTIENTES	1.319.834	169.529	0	90.000	40.000	75.596	19.020	1.713.979
MONTE DE LOS GAUCHOS	1.291.456	152.899	0	0	0	73.971	0	1.518.326
RIO CUARTO	53.712.027	7.143.280	0	0	0	3.076.467	417.006	64.348.780
SAMPACHO	3.692.729	544.494	0	44.000	80.000	211.509	95.357	4.668.088
SAN BASILIO	2.154.941	266.551	0	55.000	36.500	123.429	9.610	2.646.031
SANTA CATALINA	2.308.653	284.401	0	110.000	60.000	132.233	8.350	2.903.636
TOSQUITAS	1.197.203	149.193	0	10.000	35.000	68.572	0	1.459.968
VICUÑA MACKENNA	4.558.578	620.331	0	45.000	40.000	261.102	0	5.525.012
<b>COMUNA</b>								
CHUCUL	248.081	75.785	0	30.000	30.000	14.209	0	398.076
LA CAROLINA "EL POTOSI"	196.025	78.350	0	40.000	0	11.228	5.795	331.398
LAS ALBAHACAS	279.808	90.535	0	30.000	60.000	16.027	0	476.369
LAS PEÑAS SUD	192.637	77.175	0	75.000	30.000	11.034	5.873	391.718
MALENA	234.528	82.519	0	55.000	23.610	13.433	0	409.090
SUCO	234.836	92.246	0	65.000	30.000	13.451	5.410	440.942
VILLA EL CHACAY	194.793	59.111	0	40.000	40.000	11.157	0	345.061
WASHINGTON	309.070	110.203	0	25.000	30.000	17.703	0	491.975
<b>Total general</b>	<b>101.796.477</b>	<b>14.706.499</b>	<b>100.000</b>	<b>1.552.300</b>	<b>1.275.110</b>	<b>5.830.603</b>	<b>915.512</b>	<b>126.176.501</b>

Departamento Río Primero

NOMBRE	COPARTICIP	FO.FIN.DES.	A.T.N.	FDO. Emerg. y Desq.	P.A.M.	Fondo Federal Solidario	Fondo Compensador	Total
<b>MUNICIPIO</b>								
LA PARA	2.405.377	623.669	0	40.000	0	137.773	7.066	3.213.885
LA PUERTA	1.862.607	228.882	0	52.500	0	106.685	6.002	2.256.676
MONTE CRISTO	4.708.671	464.786	0	100.000	50.000	269.699	0	5.593.157
OBISPO TREJO	1.969.183	1.256.533	0	3.000	0	112.789	0	3.341.505
PIQUILLIN	1.528.594	202.016	0	20.000	0	87.553	36.857	1.875.021
RIO PRIMERO	3.693.083	433.627	0	28.000	0	211.529	0	4.366.239
SANTA ROSA DE RIO PRIMERO	3.879.500	462.586	0	52.000	0	222.206	0	4.616.292
VILLA FONTANA	1.369.279	177.242	0	20.000	0	78.428	23.298	1.668.248
<b>COMUNA</b>								
ATAHONA	214.458	66.508	0	82.200	40.000	12.284	0	415.450
CAÑADA DE MACHADO	212.120	95.939	0	0	0	12.150	20.375	340.584
CAPILLA DE LOS REMEDIOS	457.559	151.281	0	40.000	40.000	26.208	0	715.048
CHALACEA	212.788	71.848	0	5.000	0	12.188	0	301.824
COLONIA LAS CUATRO ESQUINAS	189.747	71.847	0	14.500	35.000	10.868	2.112	324.075
COMECHINGONES	260.540	96.329	0	16.000	0	14.923	1.305	389.097
DIEGO DE ROJAS	321.649	103.751	0	154.000	50.000	18.423	0	647.824
EL CRISPIN	205.108	86.171	0	22.000	0	11.748	10.468	335.495
ESQUINA	246.515	82.005	0	74.000	0	14.120	0	416.640
KILOMETRO 658	256.533	95.287	0	0	0	14.693	1.543	368.057
LA POSTA	227.147	85.781	0	10.000	0	13.010	2.364	338.302
LA QUINTA	212.454	63.775	0	20.000	50.000	12.169	0	358.398
LAS GRAMILLAS	173.050	72.368	0	0	0	9.912	8.471	263.801
LAS SALADAS	194.756	82.526	0	0	0	11.155	10.696	299.133
MAQUINISTA GALLINI	186.408	76.536	0	102.500	40.000	10.677	7.596	423.717
PLAZA DE MERCEDES	169.377	59.347	0	0	0	9.701	0	238.426
SAGRADA FAMILIA	165.370	63.513	0	30.000	0	9.472	2.544	270.900
<b>Total general</b>	<b>25.321.876</b>	<b>5.274.155</b>	<b>0</b>	<b>885.700</b>	<b>305.000</b>	<b>1.450.363</b>	<b>140.698</b>	<b>33.377.791</b>

## Departamento Río Seco

NOMBRE	COPARTICIP	FO.FIN.DES.	A.T.N.	FDO. Emerg. y Desq.	P.A.M.	Fondo Federal Solidario	Fondo Compensador	Total
<b>MUNICIPIO</b>								
SEBASTIAN EL CANO	1.941.259	597.226	0	20.000	40.000	111.190	9.187	2.718.861
VILLA DE MARIA	2.851.232	1.393.762	100.000	187.800	150.000	163.310	0	4.846.104
<b>COMUNA</b>								
CERRO COLORADO	245.267	96.235	0	0	0	14.048	5.556	361.106
CHAÑAR VIEJO	207.993	80.577	0	47.500	0	11.913	3.807	351.790
EUFRASIO LOZA	241.126	82.500	0	20.000	0	13.811	0	357.436
GUTEMBERG	384.700	182.172	0	20.000	30.000	22.034	0	638.906
LA RINCONADA	307.045	80.440	0	60.000	0	17.587	0	465.072
LOS HOYOS	213.860	92.527	0	0	0	12.249	14.039	332.675
PUESTO DE CASTRO	179.347	65.468	0	30.000	0	10.272	472	285.561
RAYO CORTADO	376.762	124.255	0	42.500	30.000	21.580	0	595.096
SANTA ELENA	244.232	88.818	0	10.000	0	13.989	496	357.534
VILLA CANDELARIA NORTE	342.594	139.697	0	5.000	30.000	19.623	0	536.914
<b>Total general</b>	<b>7.535.416</b>	<b>3.023.676</b>	<b>100.000</b>	<b>442.800</b>	<b>280.000</b>	<b>431.606</b>	<b>33.557</b>	<b>11.847.055</b>

Departamento Río Segundo

NOMBRE	COPARTICIP	FO.FIN.DES.	A.T.N.	FDO. Emerg. y Desq.	P.A.M.	Fondo Federal Solidario	Fondo Compensador	Total
<b>MUNICIPIO</b>								
CALCHIN	1.774.347	219.756	0	45.000	0	101.629	8.406	2.149.138
CALCHIN OESTE	1.315.791	236.371	0	67.000	50.000	75.365	18.354	1.762.881
CAPILLA DEL CARMEN	1.160.371	143.861	0	50.000	0	66.463	5.743	1.426.438
CARRILOBO	1.634.670	201.703	0	95.000	70.000	93.629	6.413	2.101.415
COLAZO	1.563.994	202.340	0	30.500	25.000	89.581	26.342	1.937.757
COSTASACATE	1.495.663	192.017	0	63.500	0	85.667	21.315	1.858.162
LAGUNA LARGA	3.549.952	803.331	0	40.000	0	203.331	32.558	4.629.171
LAS JUNTURAS	1.612.563	204.568	0	0	0	92.363	17.460	1.926.953
LUQUE	3.028.759	357.586	0	7.000	0	173.478	0	3.566.824
MANFREDI	1.354.311	170.417	0	189.500	40.000	77.571	11.662	1.843.462
MATORRALES	1.384.122	177.693	0	90.000	50.000	79.278	19.697	1.800.791
ONCATIVO	5.280.003	1.373.002	0	96.500	250.000	302.423	104.776	7.406.704
PILAR	5.599.216	613.147	0	14.000	0	320.707	0	6.547.070
POZO DEL MOLLE	2.979.521	614.712	0	30.000	0	170.658	19.844	3.814.735
RIO SEGUNDO	7.592.543	1.540.495	0	274.000	100.000	434.879	0	9.941.917
SANTIAGO TEMPLE	1.944.840	229.305	0	48.000	0	111.395	0	2.333.540
VILLA DEL ROSARIO	6.055.427	643.560	0	57.000	300.000	346.837	0	7.402.824
<b>COMUNA</b>								
COLONIA VIDELA	162.563	58.580	0	10.000	95.000	9.311	0	335.454
IMPIRA	189.438	87.899	0	0	0	10.850	22.198	310.386
LOS CHAÑARITOS	219.979	61.871	0	10.000	35.000	12.600	0	339.450
RINCON	325.344	99.085	0	98.800	70.000	18.635	0	611.864
<b>Total general</b>	<b>50.223.415</b>	<b>8.231.300</b>	<b>0</b>	<b>1.315.800</b>	<b>1.085.000</b>	<b>2.876.650</b>	<b>314.769</b>	<b>64.046.933</b>

## Departamento San Alberto

NOMBRE	COPARTICIP	FO.FIN.DES.	A.T.N.	FDO. Emerg. y Desq.	P.A.M.	Fondo Federal Solidario	Fondo Compensador	Total
<b>MUNICIPIO</b>								
MINA CLAVERO	4.057.816	2.005.034	0	157.000	0	232.420	0	6.452.269
NONO	1.742.612	191.855	0	40.000	0	99.812	0	2.074.279
SAN PEDRO	2.662.240	321.594	0	50.000	40.000	152.485	1.315	3.227.633
VILLA CURA BROCHERO	2.950.296	336.334	0	30.000	0	168.984	0	3.485.614
VILLA SARMIENTO	2.730.136	331.455	0	50.000	40.000	156.374	3.521	3.311.486
<b>COMUNA</b>								
AMBUL	422.220	138.994	0	15.000	0	24.184	0	600.398
ARROYO LOS PATOS	340.393	98.543	0	45.000	0	19.497	0	503.433
LAS CALLES	370.734	104.864	0	3.000	0	21.235	0	499.832
LAS RABONAS	362.766	134.138	0	10.000	0	20.778	0	527.682
PANAHOLMA	325.990	75.582	0	150.000	50.000	18.672	0	620.244
SAN LORENZO	451.948	138.025	0	15.000	40.000	25.886	0	670.859
SAN VICENTE	666.781	193.894	0	172.000	80.000	38.191	0	1.150.867
SAUCE ARRIBA	393.412	120.535	0	43.000	50.000	22.534	0	629.481
<b>Total general</b>	<b>17.477.343</b>	<b>4.190.847</b>	<b>0</b>	<b>780.000</b>	<b>300.000</b>	<b>1.001.051</b>	<b>4.835</b>	<b>23.754.077</b>

## Departamento San Javier

NOMBRE	COPARTICIP	FO.FIN.DES.	A.T.N.	FDO. Emerg. y Desq.	P.A.M.	Fondo Federal Solidario	Fondo Compensador	Total
<b>MUNICIPIO</b>								
LA PAZ	2.137.925	680.170	50.000	30.000	50.000	122.454	0	3.070.549
LAS TAPIAS	1.693.689	237.091	40.000	40.000	50.000	97.010	0	2.157.789
LOS CERRILLOS	1.857.885	258.040	40.000	20.000	50.000	106.414	0	2.332.338
SAN JAVIER Y YACANTO	1.571.354	236.738	50.000	40.000	50.000	90.003	0	2.038.094
SAN JOSE	1.776.760	198.996	50.000	35.000	50.000	101.768	0	2.212.524
VILLA DE LAS ROSAS	2.335.219	267.037	150.000	55.500	50.000	133.754	0	2.991.511
VILLA DOLORES	11.163.148	1.115.952	200.000	0	0	639.392	189.605	13.308.098
<b>COMUNA</b>								
CONLARA	274.869	72.255	40.000	26.000	50.000	15.744	0	478.867
LA POBLACION	295.284	107.317	40.000	86.000	50.000	16.913	570	596.084
LOS HORNILLOS	469.846	198.500	40.000	20.000	50.000	26.911	25.166	830.424
LUYABA	608.313	165.092	40.000	50.000	50.000	34.842	0	948.247
<b>Total general</b>	<b>24.184.293</b>	<b>3.537.186</b>	<b>740.000</b>	<b>402.500</b>	<b>500.000</b>	<b>1.385.205</b>	<b>215.342</b>	<b>30.964.526</b>

## Departamento San Justo

NOMBRE	COPARTICIP	FO.FIN.DES.	A.T.N.	FDO. Emerg. y Desq.	P.A.M.	Fondo Federal Solidario	Fondo Compensador	Total
<b>MUNICIPIO</b>								
ALICIA	2.131.026	259.451	0	35.000	50.000	122.059	3.703	2.601.239
ALTOS DE CHIPION	1.657.052	196.112	0	70.500	50.000	94.911	0	2.068.575
ARROYITO	8.457.845	1.633.530	0	92.500	60.000	484.441	0	10.728.315
BALNEARIA	3.181.803	1.130.106	0	25.000	0	182.244	26.981	4.546.135
BRINCKMAN	4.520.288	633.927	0	37.000	50.000	258.909	0	5.500.124
COLONIA MARINA	1.434.779	174.046	0	65.000	50.000	82.180	1.667	1.807.672
COLONIA PROSPERIDAD	1.147.762	148.280	0	65.000	0	65.740	18.763	1.445.546
COLONIA SAN BARTOLOME	1.478.056	179.762	60.000	224.000	90.000	84.659	2.317	2.118.793
COLONIA VIGNAUD	1.347.877	165.614	0	0	0	77.202	4.314	1.595.008
DEVOTO	3.134.717	636.152	0	116.000	0	179.547	3.715	4.070.132
EL ARAÑADO	1.591.270	198.689	0	62.600	120.000	91.143	10.380	2.074.082
EL FORTIN	1.519.949	177.092	0	14.000	70.000	87.058	0	1.868.098
EL TIO	1.663.976	200.797	0	6.000	0	95.308	549	1.966.629
FREYRE	3.322.368	392.359	0	20.000	70.000	190.295	0	3.995.023
LA FRANCIA	2.370.264	714.262	0	30.000	0	135.762	14.658	3.264.946
LA PAQUITA	1.335.760	177.841	0	90.000	40.000	76.508	35.825	1.755.934
LA TORDILLA	1.472.863	182.432	0	62.000	50.000	84.361	6.994	1.858.650
LAS VARAS	1.486.365	231.445	0	137.000	70.000	85.135	0	2.009.945
LAS VARILLAS	6.693.510	2.286.311	0	28.000	250.000	383.385	2.695	9.643.900
MARULL	1.654.974	207.637	0	93.000	28.000	94.792	12.935	2.091.338
MIRAMAR	1.797.617	230.780	0	67.000	70.000	102.962	25.592	2.293.951
MORTEROS	6.830.959	3.235.335	400.000	120.000	100.000	391.257	0	11.077.551
PORTEÑA	2.949.836	341.435	0	80.200	0	168.958	0	3.540.429
QUEBRACHO HERRADO	1.162.304	151.091	0	55.000	50.000	66.573	21.423	1.506.391
SACANTA	2.066.976	261.746	0	0	0	118.390	21.349	2.468.462
SAN FRANCISCO	22.250.546	2.537.054	450.000	143.000	250.000	1.274.446	302.076	27.207.122
SATURNINO MARIA LASPIUR	1.876.209	244.366	0	102.000	70.000	107.464	35.858	2.435.896
SEEBER	1.298.022	158.915	0	51.000	70.000	74.347	3.399	1.655.682
TRANSITO	2.089.480	252.611	0	9.000	0	119.679	1.301	2.472.071
VILLA CONCEPCION DEL TIO	1.643.203	207.730	100.000	97.000	50.000	94.118	16.224	2.208.275
<b>COMUNA</b>								
COLONIA ANITA	145.024	58.580	0	10.000	0	8.307	549	222.459
COLONIA ITURRASPE	149.128	60.409	0	0	0	8.542	5.212	223.290
COLONIA LAS PICHANAS	225.205	69.717	0	10.000	40.000	12.899	0	357.821
COLONIA SAN PEDRO	180.695	60.963	0	10.000	0	10.350	0	262.008
COLONIA VALTELINA	201.845	73.374	0	60.000	20.000	11.561	397	367.177
PLAZA LUXARDO	208.474	94.871	0	40.000	30.000	11.941	21.037	406.323
TORO PUJIO	243.514	74.704	0	45.000	50.000	13.948	0	427.166
VILLA SAN ESTEBAN	160.808	66.393	0	50.000	0	9.211	6.950	293.361
<b>Total general</b>	<b>97.082.347</b>	<b>18.105.918</b>	<b>1.010.000</b>	<b>2.221.800</b>	<b>1.848.000</b>	<b>5.560.592</b>	<b>606.866</b>	<b>126.435.522</b>

## Departamento Santa María

NOMBRE	COPARTICIP	FO.FIN.DES.	A.T.N.	FDO. Emerg. y Desq.	P.A.M.	Fondo Federal Solidario	Fondo Compensador	Total
<b>MUNICIPIO</b>								
ALTA GRACIA	16.930.289	1.840.559	0	0	0	969.717	0	19.740.565
ANISACATE	2.062.749	273.453	0	0	0	118.148	0	2.454.350
DESPEÑADEROS	3.249.620	517.917	0	50.000	100.000	186.129	0	4.103.665
LOZADA	1.419.706	166.711	0	80.000	90.000	81.317	0	1.837.733
MALAGUEÑO	5.260.696	1.156.960	150.000	238.800	128.000	301.317	0	7.235.774
MONTE RALO	1.234.141	152.789	0	33.000	75.000	70.688	5.729	1.571.347
TOLEDO	2.348.208	236.041	0	22.000	50.000	134.498	0	2.790.747
VILLA PARQUE SANTA ANA	1.888.698	195.740	0	81.000	0	108.179	0	2.273.616
<b>COMUNA</b>								
BOUWER	710.531	110.673	0	0	0	40.697	0	861.901
DIQUE CHICO	226.415	58.578	0	50.000	32.800	12.968	0	380.762
FALDA DEL CARMEN	537.942	143.931	0	30.000	30.000	30.812	0	772.684
LA PAISANITA	212.831	74.121	0	15.000	40.000	12.190	0	354.142
LA RANCHERITA	183.808	58.577	0	15.000	30.000	10.528	0	297.913
LA SERRANITA	265.009	85.207	0	40.000	50.000	15.179	0	455.395
LOS CEDROS	460.137	118.466	0	20.000	0	26.355	0	624.958
POTRERO DE GARAY	450.257	101.562	0	15.000	40.000	25.789	0	632.609
RAFAEL GARCIA	301.441	115.502	0	0	0	17.266	4.399	438.607
SAN CLEMENTE	187.822	75.548	0	25.000	0	10.758	6.028	305.156
VALLE DE ANISACATE	250.806	73.133	0	70.000	50.000	14.365	0	458.305
VILLA CIUDAD DE AMERICA	378.937	122.469	0	125.000	50.000	21.704	0	698.110
VILLA DEL PRADO	557.393	116.929	0	0	0	31.926	0	706.248
VILLA LA BOLSA	396.226	112.529	0	37.000	50.000	22.695	0	618.450
VILLA LOS AROMOS	394.374	106.611	0	50.000	45.000	22.589	0	618.574
VILLA SAN ISIDRO	483.602	110.892	0	0	0	27.699	0	622.193
<b>Total general</b>	<b>40.391.639</b>	<b>6.124.897</b>	<b>150.000</b>	<b>996.800</b>	<b>860.800</b>	<b>2.313.514</b>	<b>16.156</b>	<b>50.853.806</b>

## Departamento Sobremonte

NOMBRE	COPARTICIP	FO.FIN.DES.	A.T.N.	FDO. Emerg. y Desq.	P.A.M.	Fondo Federal Solidario	Fondo Compensador	Total
<b>MUNICIPIO</b>								
SAN FRANCISCO DEL CHAÑAR	2.183.609	1.049.219	100.000	88.500	140.000	125.071	0	3.686.399
<b>COMUNA</b>								
CAMINIAGA	247.731	104.694	0	10.000	0	14.189	13.306	389.920
CHUÑA HUASI	227.511	65.802	0	69.300	0	13.031	0	375.644
POZO NUEVO	349.529	110.513	0	10.000	60.000	20.020	0	550.062
<b>Total general</b>	<b>3.008.379</b>	<b>1.330.228</b>	<b>100.000</b>	<b>177.800</b>	<b>200.000</b>	<b>172.311</b>	<b>13.306</b>	<b>5.002.024</b>

## Departamento Tercero Arriba

NOMBRE	COPARTICIP	FO.FIN.DES.	A.T.N.	FDO. Emerg. y Desq.	P.A.M.	Fondo Federal Solidario	Fondo Compensador	Total
<b>MUNICIPIO</b>								
ALMAFUERTE	4.775.123	582.278	0	30.000	0	273.505	9.474	5.670.380
COLONIA ALMADA	1.206.530	158.001	0	120.500	50.000	69.106	25.295	1.629.431
CORRALITO	1.652.687	228.342	0	40.000	40.000	94.661	69.743	2.125.432
DALMACIO VELEZ	1.572.140	192.921	0	20.000	0	90.048	4.713	1.879.822
HERNANDO	4.645.850	705.456	0	35.000	0	266.101	93.428	5.745.834
JAMES CRAIK	2.676.925	580.016	0	60.000	80.000	153.326	15.236	3.565.505
LAS PERDICES	2.731.286	392.406	0	24.500	70.000	156.440	13.028	3.387.660
LOS ZORROS	1.280.779	162.320	0	0	0	73.359	13.513	1.529.971
OLIVA	5.204.706	613.457	0	0	0	298.110	65.734	6.182.007
PAMPAYASTA SUD	1.444.856	178.462	0	0	0	82.757	5.979	1.712.053
RIO TERCERO	16.344.047	1.992.265	0	0	0	936.139	223.223	19.495.673
TANCACHA	2.892.380	434.783	0	20.000	40.000	165.667	65.685	3.618.515
VILLA ASCASUBI	1.836.652	474.761	0	20.000	0	105.198	21.714	2.458.325
<b>COMUNA</b>								
GENERAL FOTHERINGHAM	250.876	92.520	0	19.000	0	14.369	1.118	377.884
LAS ISLETILLAS	223.978	78.754	0	120.000	70.000	12.829	0	505.561
PAMPAYASTA NORTE	170.182	60.793	0	25.000	0	9.748	0	265.723
PUNTA DEL AGUA	194.360	75.000	0	206.900	60.000	11.132	3.290	550.683
<b>Total general</b>	<b>49.103.355</b>	<b>7.002.536</b>	<b>0</b>	<b>740.900</b>	<b>410.000</b>	<b>2.812.496</b>	<b>631.172</b>	<b>60.700.459</b>



## Departamento Totoral

NOMBRE	COPARTICIP	FO.FIN.DES.	A.T.N.	FDO. Emerg. y Desq.	P.A.M.	Fondo Federal Solidario	Fondo Compensador	Total
<b>MUNICIPIO</b>								
CAÑADA DE LUQUE	1.485.501	177.924	0	0	40.000	85.085	0	1.788.510
LAS PEÑAS	1.578.458	204.582	0	65.000	0	90.409	27.549	1.965.999
SARMIENTO	1.533.255	175.783	0	81.000	0	87.820	0	1.877.859
SINSACATE	1.531.068	177.567	0	43.610	0	87.695	0	1.839.941
VILLA DEL TOTORAL	4.137.528	561.319	100.000	0	0	236.985	0	5.035.832
<b>COMUNA</b>								
CANDELARIA SUD	232.059	82.971	0	15.000	0	13.292	0	343.321
CAPILLA DE SITON	293.549	117.674	0	158.500	150.000	16.814	0	736.536
LA PAMPA	370.661	125.047	0	20.000	50.000	21.230	0	586.937
LOS MISTOLES	160.265	73.085	0	15.000	0	9.179	16.439	273.968
SIMBOLAR	266.958	87.432	0	30.000	50.000	15.291	0	449.680
<b>Total general</b>	<b>11.589.301</b>	<b>1.783.383</b>	<b>100.000</b>	<b>428.110</b>	<b>290.000</b>	<b>663.801</b>	<b>43.988</b>	<b>14.898.584</b>

## Departamento Tulumba

NOMBRE	COPARTICIP	FO.FIN.DES.	A.T.N.	FDO. Emerg. y Desq.	P.A.M.	Fondo Federal Solidario	Fondo Compensador	Total
<b>MUNICIPIO</b>								
LAS ARRIAS	1.499.266	475.780	0	115.000	145.000	85.874	23.962	2.344.881
LUCIO V. MANSILLA	1.367.709	241.816	0	80.500	0	78.338	53.782	1.822.145
SAN JOSE DE LA DORMIDA	2.774.823	284.641	100.000	184.300	100.000	158.934	0	3.602.698
SAN JOSE DE LAS SALINAS	1.303.470	173.618	0	20.000	0	74.659	35.195	1.606.942
SAN PEDRO NORTE	1.403.099	183.240	0	0	30.000	80.365	28.107	1.724.811
VILLA TULUMBA	1.616.205	385.112	0	112.500	75.000	92.571	69.754	2.351.142
<b>COMUNA</b>								
CHURQUI CAÑADA	183.849	64.512	0	51.000	50.000	10.530	0	359.892
EL RODEO	252.593	73.228	0	62.000	40.000	14.468	0	442.288
ROSARIO DEL SALADILLO	284.509	105.670	0	20.000	50.000	16.296	1.706	478.180
<b>Total general</b>	<b>10.685.523</b>	<b>1.987.615</b>	<b>100.000</b>	<b>645.300</b>	<b>490.000</b>	<b>612.035</b>	<b>212.506</b>	<b>14.732.980</b>

## Departamento Unión

NOMBRE	COPARTICIP	FO.FIN.DES.	A.T.N.	FDO. Emerg. y Desq.	P.A.M.	Fondo Federal Solidario	Fondo Compensador	Total
<b>MUNICIPIO</b>								
ALTO ALEGRE	1.374.607	164.219	0	40.000	0	78.733	0	1.657.559
BALLESTEROS	2.347.483	293.158	0	56.800	30.000	134.457	15.410	2.877.308
BALLESTEROS SUD	1.237.812	157.033	0	51.000	40.000	70.898	13.419	1.570.162
BELL VILLE	12.366.171	1.484.335	200.000	115.000	560.000	708.298	40.018	15.473.821
BENJAMIN GOULD	1.286.473	170.571	0	0	0	73.685	32.445	1.563.174
CANALS	4.086.683	873.168	0	90.000	125.000	234.073	7.254	5.416.177
CHILIBROSTE	1.225.221	161.067	0	61.000	40.000	70.177	27.307	1.584.772
CINTRA	1.495.408	184.249	0	33.000	45.000	85.653	5.459	1.848.768
COLONIA BISMARCK	1.175.199	152.443	0	25.000	0	67.312	20.851	1.440.805
IDIAZABAL	1.586.604	203.861	0	15.000	45.000	90.876	23.055	1.964.396
JUSTINIANO POSSE	3.814.454	684.858	0	0	25.000	218.481	0	4.742.793
LABORDE	3.075.014	650.713	0	70.000	60.000	176.128	25.822	4.057.677
MONTE LEÑA	1.204.464	149.337	0	23.000	80.000	68.988	5.982	1.531.771
MONTE MAIZ	3.501.732	688.364	0	0	0	200.569	70.773	4.461.437
MORRISON	2.162.027	279.388	0	39.500	0	123.835	35.544	2.640.294
NOETINGER	2.696.956	588.433	0	30.000	15.000	154.474	79.155	3.564.019
ORDOÑEZ	1.924.508	305.920	0	140.000	45.000	110.230	39.864	2.565.522
PASCANAS	1.990.864	252.265	0	30.000	20.000	114.031	20.934	2.428.093
PUEBLO ITALIANO	1.597.834	251.720	0	35.000	20.000	91.519	7.135	2.003.208
SAN ANTONIO DE LITIN	1.482.477	187.123	0	21.000	20.000	84.912	14.020	1.809.532
SAN MARCOS SUD	2.094.311	467.817	0	81.000	50.000	119.956	4.328	2.817.412
VIAMONTE	1.633.224	206.874	0	0	0	93.546	16.996	1.950.640
WENCESLAO ESCALANTE	1.554.618	202.516	0	50.000	30.000	89.044	29.791	1.955.969
<b>COMUNA</b>								
ALDEA SANTA MARIA	193.023	68.395	0	45.000	15.000	11.056	0	332.473
ANA ZUMARAN	180.302	58.580	0	73.000	15.000	10.327	0	337.209
COLONIA BREMEN	176.269	74.426	0	20.000	15.000	10.096	9.395	305.186
VILLA LOS PATOS	144.622	61.596	0	0	15.000	8.283	8.310	237.811
<b>Total general</b>	<b>57.608.356</b>	<b>9.022.429</b>	<b>200.000</b>	<b>1.144.300</b>	<b>1.310.000</b>	<b>3.299.637</b>	<b>553.266</b>	<b>73.137.989</b>

## Fondo Anticrisis y Saneamiento Municipal (FASAMU)

DISTRIBUCION DE LOS INGRESOS PERCIBIDOS	
CUENTA N° 3281/08 Sup Gob de la Pcia Cba -Ac. Global 2003 -Ref. Deud. Mun. Com.	14.230.534
CUENTA N° 4030/01 MEF Direccion de Tesoreria General y Creditos Publicos -Ley 7644	47.483.507
<b>TOTAL</b>	<b>61.714.041</b>

## Profingas

Retención de la Coparticipación Federal en concepto de Pro.Fin.Gas – Convenio N° 51/96:  
Financiado por la Provincia acumulado al 31/12/09 asciende a \$33.228.157,06



\_\_\_\_\_