

CUENTA DE INVERSIÓN EJERCICIO FINANCIERO 2010



Gobierno de la Provincia de Córdoba
Ministerio de Finanzas
Secretaría de Administración Financiera
Contaduría General de la Provincia



Memoria

DEL PRESUPUESTO Y SUS MODIFICACIONES	1
DEL PRESUPUESTO SANCIONADO ORIGINARIAMENTE	1
DE LAS RECTIFICACIONES AL PRESUPUESTO.....	3
DEL PRESUPUESTO AL 31/12/10	4
DEL RESULTADO FINANCIERO GENERAL.....	7
DE LO PROYECTADO Y EFECTIVAMENTE RECAUDADO	9
INGRESOS TOTALES	9
DE LAS FUENTES FINANCIERAS	12
DE LA EJECUCIÓN PRESUPUESTARIA DE GASTOS.....	13
ANÁLISIS GLOBAL	13
CLASIFICACIÓN DEL GASTO POR FINALIDAD	14
CLASIFICACIÓN DEL GASTO POR FUNCIÓN.....	16
POR OBJETO DEL GASTO	17
PARTIDAS PARCIALES.....	19
POR FINALIDAD Y OBJETO DEL GASTO	22
CLASIFICACIÓN INSTITUCIONAL DEL GASTO.....	25
POR JURISDICCIÓN	28
CLASIFICACIÓN ECONÓMICA DEL GASTO.....	103
DEL MOVIMIENTO DE FONDOS	105
ADMINISTRACIÓN GENERAL.....	105
DE LA SITUACIÓN DEL TESORO.....	107
ESTADO DE LA DEUDA PÚBLICA.....	109
DEUDA PÚBLICA CONSOLIDADA	109
PASIVO CONSOLIDADO	115
GESTIÓN DE BIENES	117
MUEBLES, SEMOVIENTES Y AUTOMOTORES	117
INMUEBLES	119
DEL FOMENTO TURÍSTICO	121
BENEFICIO OTORGADO	121
DE LA DISTRIBUCIÓN A MUNICIPIOS Y COMUNAS	123
FONDO ANTICRISIS Y SANEAMIENTO MUNICIPAL (FASAMU).....	133



Memoria Cuenta de Inversión 2010

Conforme lo dispuesto por los artículos 144 inc. 12 de la Constitución de la Provincia de Córdoba, y 90 de la Ley de Administración Financiera, el Poder Ejecutivo Provincial eleva a la Honorable Legislatura de la Provincia y al Tribunal de Cuentas la Cuenta de Inversión del Ejercicio 2010.

La Contaduría General de la Provincia de Córdoba, en cumplimiento de lo establecido por la Constitución Provincial y en uso de las competencias conferidas por el artículo 75 de la Ley Provincial N° 9.086 de Administración Financiera, prepara anualmente la Cuenta de Inversión del Ejercicio. La misma fue confeccionada sobre la base de los registros analíticos, mediante la concentración de datos de la Administración Central y sobre la información adicional de Organismos Descentralizados y otros entes de la Administración Pública No Financiera. Ésta constituye una herramienta fundamental para el análisis, monitoreo y evaluación de la gestión de gobierno en términos de la administración de los recursos públicos, y genera información relevante, confiable y oportuna como herramienta primordial para el análisis y evaluación de la gestión gubernamental.

Según lo prescripto por la Ley Nacional 25.917 de Responsabilidad Fiscal, la Ley Provincial 9.237 de adhesión a dicho régimen, y la citada Ley Provincial de Administración Financiera, las ejecuciones trimestrales han sido publicadas en tiempo y forma, siendo la Página Web Oficial de Gobierno el canal utilizado para estos fines.

En el transcurso del año 2010, la Contaduría General de la Provincia ha realizado numerosas acciones que impactan en la elaboración de la Cuenta de Inversión del ejercicio, las cuales se detallan a continuación:

- Se puso en pleno funcionamiento (en el Marco del Decreto N° 1274/10) el Control Preventivo de los documentos que libren pagos por parte de la Contaduría General de la Provincia, a través de la figura de los Delegados Contables.
- Se actualizó el “Compendio de Normas y Procedimientos de la Secretaría de Administración Financiera” Resolución 175/07 del Ministerio de Finanzas.
- Se implementó la comunicación vía correo electrónico a Municipios y Comunas de los montos liquidados en concepto de Coparticipación, FO.FIN.DES y Fondo Federal Solidario y FODEMEEP.
- Se aprobó el Segundo Mantenimiento del sistema de gestión de calidad de la Dirección de Uso del Crédito y Deuda Pública de las normas ISO 9001:2008.
- Se concretó el apoyo técnico requerido por el SUAF acorde con las necesidades operativas de su implementación en los Servicios Administrativos Financieros.
- Se dictaron instructivos y normas en materia contable de cumplimiento obligatorio para los distintos Organismos Administrativos mediante el dictado de Resoluciones y Circulares.
- Se realizó el registro y control contable de la gestión económica, financiera y patrimonial de los Poderes del Estado.

Cuenta de Inversión 2010

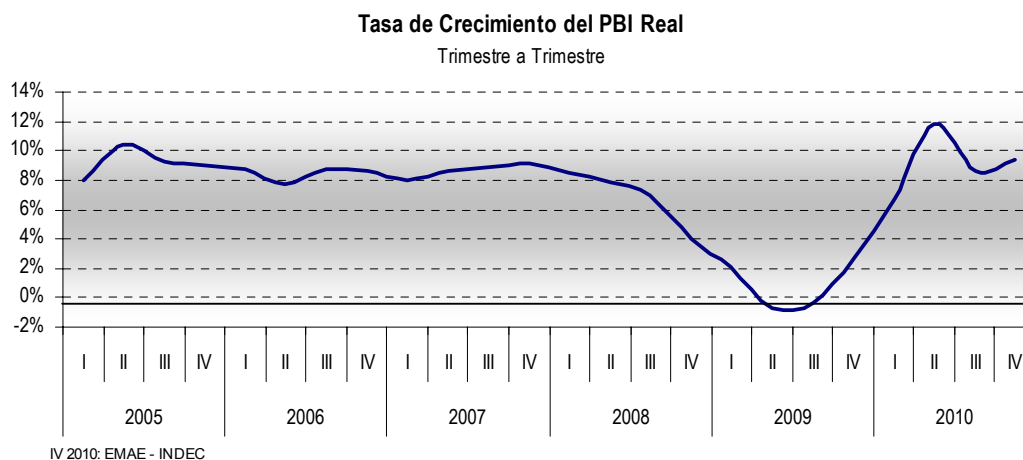


- Se continuó realizando el control de la deuda pública conforme lo establece el Art. 73 de la Constitución Provincial, la Ley de Administración Financiera y el Régimen Federal de Responsabilidad Fiscal Ley 25.917.
- Se participó en las Reuniones de Contadurías Generales en la Asociación de Contadores Generales del país.
- Se expuso en las 1as. Jornadas Regionales de Innovación y Calidad en el Sector Público y PyMES –Formosa Agosto 2010-
- Se actualizó periódicamente la publicación del Listado de Proveedores del Estado.

Del Contexto Económico

Economía Nacional

El crecimiento de la economía, medido por la tasa de variación real interanual del Producto Bruto Interno, recuperó el dinamismo de los años anteriores, luego de haberse interrumpido un largo ciclo de crecimiento hacia mediados de 2008.



En promedio, la variación anual del PBI en términos reales en 2010 fue de +8,59%. La variación en términos nominales fue de +25,42%.

PIB a precios constantes. Variación Interanual

Período	Sector Productor de Bienes		Sector Productor de Servicios		PBI a precios de mercado	
	\$ de 1993 (millones)	Variación %	\$ de 1993 (millones)	Variación %	\$ de 1993 (millones)	Variación %
III 2009	117.435		247.717		391.679	
III 2010	126.933	8,09%	267.008	7,79%	425.323	8,59%

Fuente: INDEC

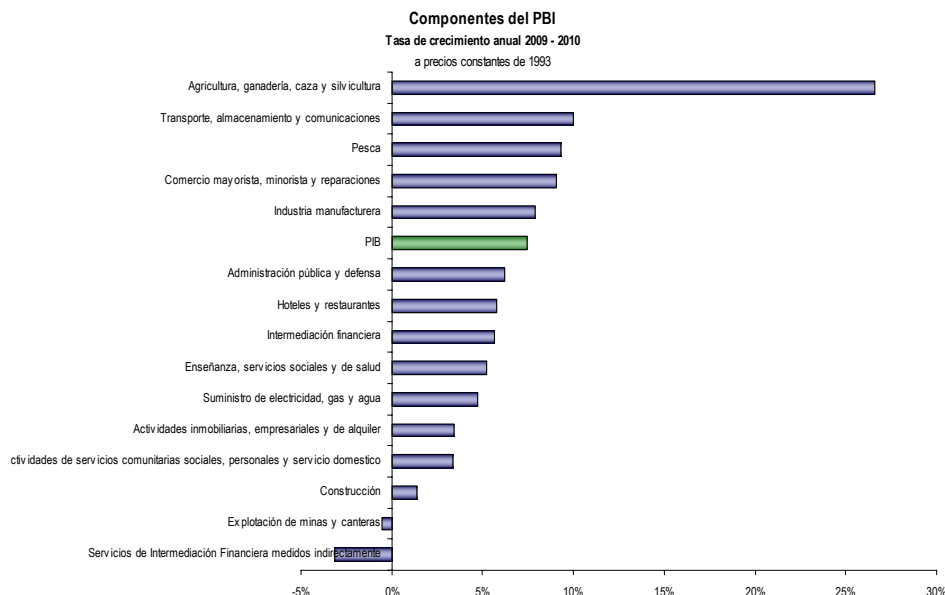
PIB a precios corrientes. Variación Interanual

Período	Sector Productor de Bienes		Sector Productor de Servicios		PBI a precios de mercado	
	\$ corrientes (millones)	Variación %	\$ corrientes (millones)	Variación %	\$ corrientes (millones)	Variación %
III 2009	413.787		661.878		1.168.795	
III 2010	535.832	29,49%	799.319	20,77%	1.465.857	25,42%

Fuente: INDEC

Cuenta de Inversión 2010

El crecimiento en cada uno de los sectores de la economía fue dispar aunque en general positivo, según se expone a continuación.



La recuperación del sector “Agricultura, Ganadería, Caza y Vitivinicultura”, de +26,57%, contrasta con su muy negativa performance del año inmediato anterior. El sector que más se retrajo en 2010 fue el de “Servicios de Intermediación Financiera medidos indirectamente”, con un -3,16%, siempre en términos reales y anuales. Con excepción del mencionado y de “Explotación de minas y canteras”, los demás sectores exhiben crecimiento positivo.

A continuación se exponen los componentes de la oferta y de la demanda agregada, tanto en términos constantes como en términos corrientes.

Oferta y Demanda Global a precios constantes. Variación Interanual al III Trim

Período		Oferta Global		Demanda Global			
Desde	Hasta	PIB a precios de mercado	Importaciones de bienes y servicios	Consumo Privado	Consumo Público	Inversión Bruta Interna Fija	Exportaciones de bienes y servicios
2008	2009	-0,35%	-20,71%	-0,67%	8,09%	-12,73%	-17,43%
2009	2010	8,59%	37,39%	8,87%	8,54%	26,60%	27,81%

Fuente: Elaboración propia en base a INDEC

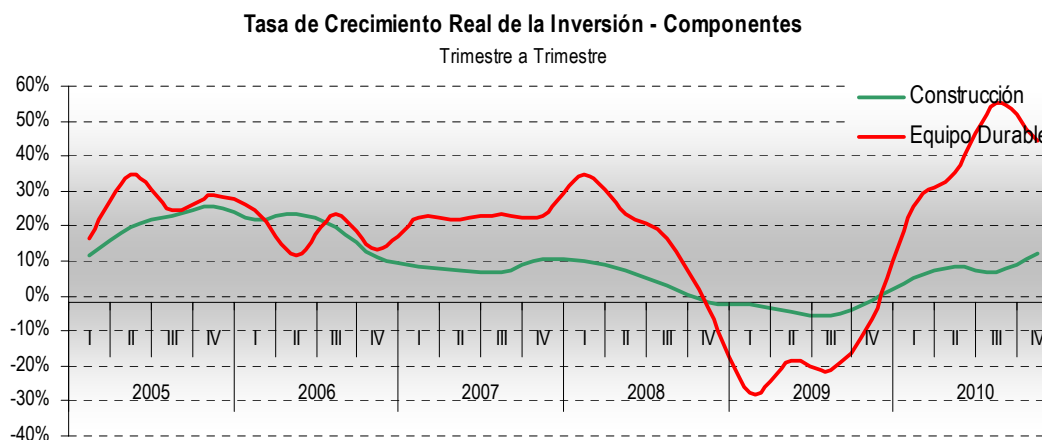
Oferta y Demanda Global a precios corrientes. Variación Interanual al III Trim

Período		Oferta Global		Demanda Global			
Desde	Hasta	PIB a precios de mercado	Importaciones de bienes y servicios	Consumo Privado	Consumo Público	Inversión Bruta Interna Fija	Exportaciones de bienes y servicios
2008	2009	10,52%	-14,88%	11,07%	24,00%	-2,42%	-14,95%
2009	2010	25,42%	46,47%	24,85%	19,09%	37,28%	37,75%

Fuente: Elaboración propia en base a INDEC

Entre 2009 y 2010 se observa una aceleración del crecimiento en la oferta global, liderado por el sector externo. La recuperación del consumo, y el fuerte crecimiento en la inversión y en las exportaciones dotan de dinamismo a la demanda agregada.

En el siguiente gráfico se expone en mayor detalle la evolución de la inversión, donde se destaca la fuerte recuperación de la misma en el período bajo estudio. El componente “Equipo Durable”, de naturaleza más volátil, luego de un marcado deterioro en el período anterior, lidera el crecimiento.



A continuación se analizan las cuentas externas al III trimestre de 2010 en forma comparada con igual período de 2009.

Balance de Pagos al Tercer Trimestre de 2009 y 2010

Concepto (millones de USD corrientes)	2009 al III Trim	2010 al III Trim
Cuenta corriente	9.650	3.698
<u>Mercancías</u>	14.452	12.393
Exportaciones fob	41.178	51.067
Importaciones fob	26.726	38.675
<u>Servicios</u>	-1.015	-1.060
Exportaciones de servicios	7.697	9.109
Importaciones de servicios	8.712	10.169
<u>Rentas</u>	-6.418	-7.454
Renta de la inversión	-6.364	-7.405
Intereses	-1.691	-2.030
Utilidades y Dividendos	-4.673	-5.376
Otras Rentas	-54	-49
<u>Transferencias corrientes</u>	2.631	-180
Cuenta capital y financiera	-6.919	671
<u>Cuenta capital</u>	74	55
<u>Cuenta financiera</u>	-6.993	616
Sector Bancario	930	-1.244
Sector Público no Financiero	-311	1.414
Sector Privado No Financiero	-7.611	445
Errores y Omisiones Netos	-1.351	-1.289
Variación de Reservas Internacionales	1.380	3.080

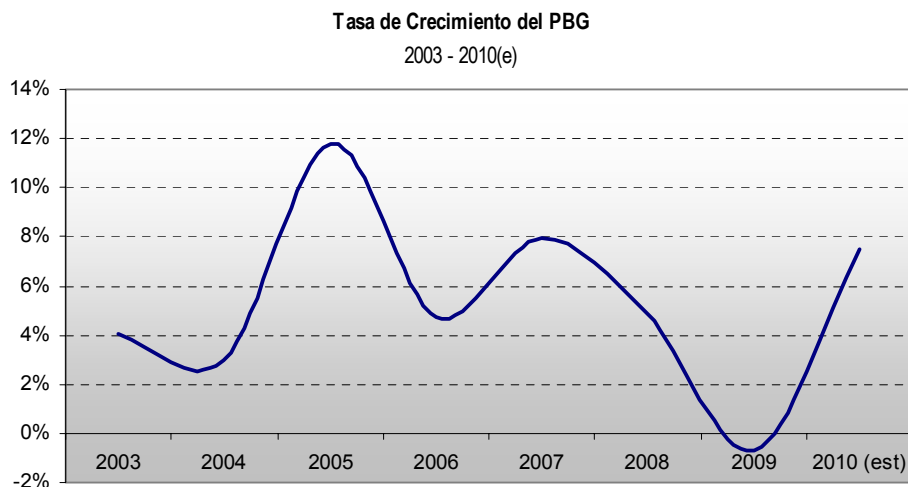
Fuente: INDEC

A pesar del fuerte incremento en las importaciones que tuvo lugar como consecuencia de la recuperación de la actividad, el saldo comercial se mantiene en terreno ampliamente positivo, aunque en un nivel menor que en igual período del año anterior. Sin embargo, la recuperación de la Cuenta Capital y Financiera como consecuencia de la reversión del flujo de salida de capitales, permitió que la

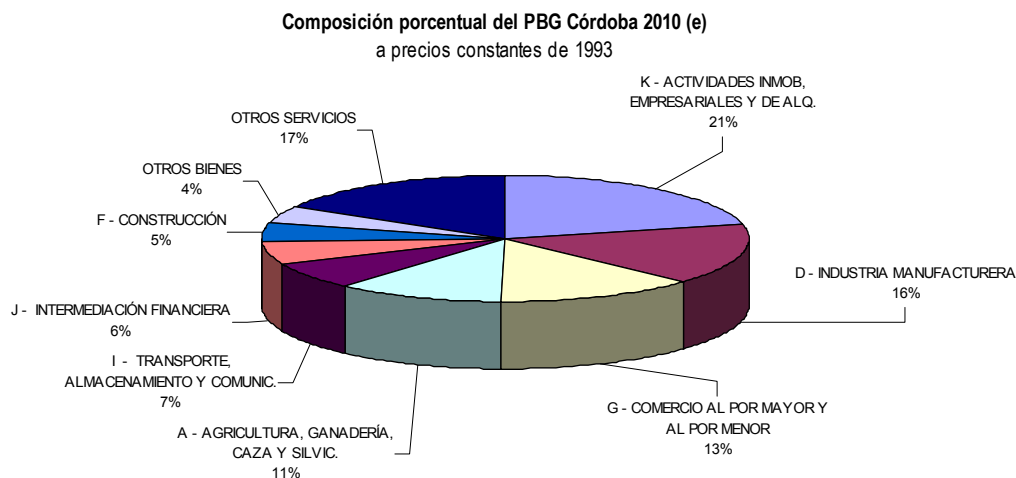
acumulación de Reservas Internacionales se incrementara en relación al año anterior.

Economía Provincial

La evolución de la economía provincial ha seguido la tendencia marcada por el PBI. Las estimaciones arrojan una recuperación del nivel de crecimiento del PBG real luego del estancamiento que tuvo lugar en 2009.



A continuación se exhibe la composición porcentual por sectores del PBG, a manera de resumen de la estructura productiva provincial.



El sector más relevante es el denominado “Actividades Inmobiliarias, Empresariales y de Alquiler”, bajo el cual se registra el 21% de la actividad económica. Le siguen en importancia los sectores “Industria Manufacturera”, con el 16%, “Comercio al por Mayor y Menor” con el 13% y “Agricultura, Caza, Ganadería y Silvicultura” el 11% del producto total.

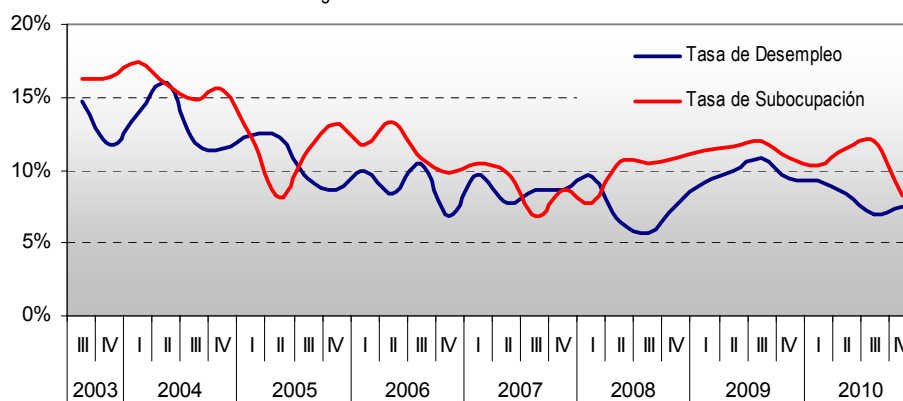
Luego de la leve desmejora en el índice de desocupación que tuvo lugar en 2009, durante 2010 éste retomó la tendencia decreciente para situarse en niveles

pre-crisis. En el caso del índice de subocupación, la recuperación de la tendencia se dio recién a mediados del período.

Los indicadores de pobreza e indigencia se mantienen en los mínimos hacia mediados de 2010.

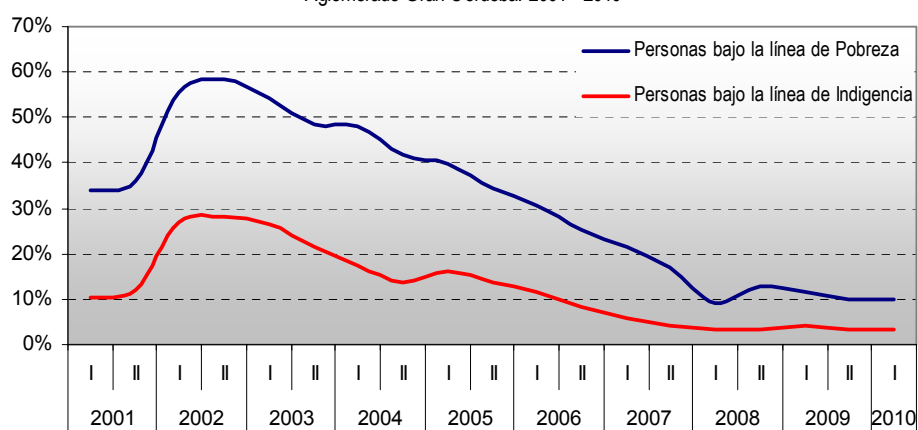
Fuente: EPH - INDEC

Desocupación y Subocupación
Aglomerado Gran Córdoba. 2003 - 2010



Fuente: EPH - INDEC

Pobreza e Indigencia
Aglomerado Gran Córdoba. 2001 - 2010



De la Ejecución del Período

Recursos

Los ingresos totales se vieron incrementados un 41,53% con respecto al período anterior. Los ingresos corrientes crecieron un 39,21%, mientras que los ingresos de capital se incrementaron un 108,73%.

Evolución de los Ingresos y sus componentes - en pesos corrientes

Concepto	Ejercicio		Variación Interanual	
	2009	2010	Nominal	Porcentual
Ingresos Totales	11.906.458.740	16.851.016.552	4.944.557.812	41,53%
<i>Ingresos Corrientes</i>	<i>11.509.130.907</i>	<i>16.021.674.150</i>	<i>4.512.543.243</i>	<i>39,21%</i>
Ingresos Impositivos	10.246.525.385	13.834.493.124	3.587.967.739	35,02%
Ingresos No Impositivos	582.519.001	819.133.930	236.614.929	40,62%
Vta. Bienes y Serv.	80.873.235	70.629.440	-10.243.795	-12,67%
Rentas de la Propiedad	901.799	54.272.007	53.370.208	5918,19%
Transferencias Corrientes	598.311.487	1.243.145.649	644.834.162	107,78%
<i>Ingresos de Capital</i>	<i>397.327.833</i>	<i>829.342.402</i>	<i>432.014.569</i>	<i>108,73%</i>

Por su parte, los ingresos impositivos crecieron en total un 35,02%. La evolución de sus componentes fue prácticamente pareja, creciendo tanto los ingresos impositivos provinciales como los provenientes del Régimen de Coparticipación y de las asignaciones legales especiales, en torno al 35%.

El marcado incremento en los Ingresos de Capital se corresponde principalmente con el hecho de que el Fondo Federal Solidario estuvo operativo durante todo el período 2010, mientras que en 2009 sólo estuvo operativo desde el segundo trimestre del año. Además, los montos mensuales percibidos por este concepto son superiores a los del año pasado.

El incremento del rubro Rentas de la Propiedad obedece a la registración de un recurso extraordinario de 40 millones de pesos provenientes de la colocación de BONCOR II sobre la par.

Evolución de los Ingresos Impositivos - en pesos corrientes

Concepto	Ejercicio		Variación Interanual	
	2009	2010	Nominal	Porcentual
Impuestos Provinciales	3.854.889.123	5.204.337.564	1.349.448.441	35,01%
Participación Federal de Impuestos	5.066.905.208	6.854.037.326	1.787.132.118	35,27%
Impuestos Nacionales	1.324.731.054	1.776.118.234	451.387.180	34,07%
Ingresos Impositivos	10.246.525.385	13.834.493.124	3.587.967.739	35,02%

Al analizar en detalle los Ingresos Impositivos Provinciales, encontramos que la recaudación en concepto de Impuesto sobre los Ingresos Brutos se incrementó el 33,76%, la de Impuesto Inmobiliario el 15,36%, la de Impuesto a la Propiedad Automotor el 21,29% y la de Impuesto de Sellos 101,64%.

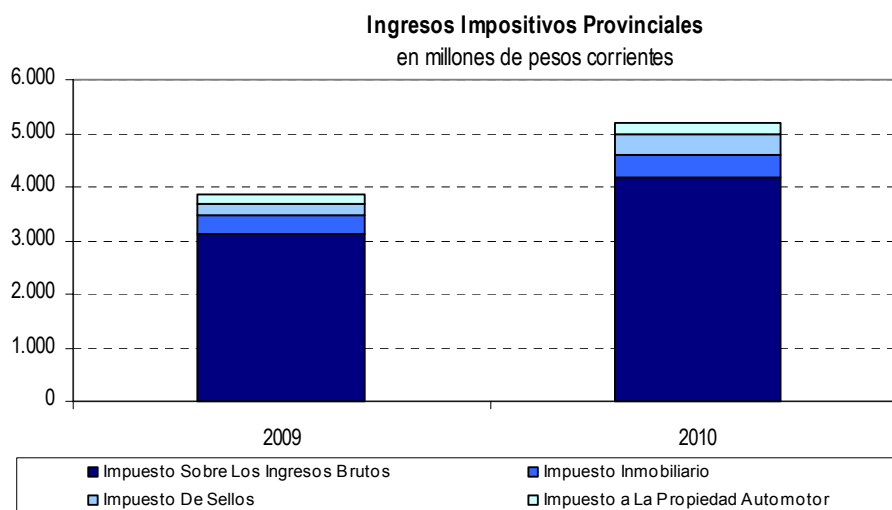
La gestión llevada adelante por la Dirección General de Rentas viene apuntalando una continua mejora en la eficiencia de la recaudación. En forma particular, en el caso del Impuesto a los Ingresos Brutos la mayor recaudación obedece al incremento nominal generalizado de la actividad económica, que impacta en forma directa en su base imponible. En este impuesto, la única medida de política

tributaria con incidencia en una mayor recaudación fue la unificación de alícuotas para comercio mayorista y minorista. En el Impuesto Inmobiliario se llevaron adelante incrementos de bases imponibles y modificación de la escala de alícuotas, de modo de contribuir a una mayor progresividad del mismo. El alza en la recaudación del Impuesto a la Propiedad Automotor se ve explicada por la revalorización generalizada de su base imponible, que se establece en función de listados publicados por cámaras y asociaciones empresariales del sector, y por el gran dinamismo de la industria automotriz. El importante aumento en Impuesto de Sellos se debe a la actualización de alícuotas que tuvo lugar, vinculada con el objetivo de armonización tributaria con la Provincia de Santa Fe y, combinado a esto, el incremento generalizado en el valor de los contratos alcanzados por el tributo.

Evolución de los Ingresos Impositivos Provinciales - en pesos corrientes

Concepto	Ejercicio		Variación Interanual	
	2009	2010	Nominal	Porcentual
Impuesto Sobre Los Ingresos Brutos	3.119.654.297	4.172.875.640	1.053.221.343	33,76%
Impuesto Inmobiliario	360.915.827	416.336.451	55.420.624	15,36%
Impuesto De Sellos	200.526.987	404.340.018	203.813.031	101,64%
Impuesto a La Propiedad Automotor	173.792.012	210.785.456	36.993.444	21,29%
Ingresos Impositivos Provinciales	3.854.889.124	5.204.337.565	1.349.448.441	35,01%

La composición de la recaudación se vio modificada especialmente en el incremento de la proporción que corresponde al Impuesto de Sellos de 2,6 puntos porcentuales.



Ingresos Impositivos Provinciales - Participación porcentual de cada concepto

Concepto	Ejercicio		Diferencia
	2009	2010	
Impuesto Sobre Los Ingresos Brutos	80,9%	80,2%	-0,7%
Impuesto Inmobiliario	9,4%	8,0%	-1,4%
Impuesto De Sellos	5,2%	7,8%	2,6%
Impuesto a La Propiedad Automotor	4,5%	4,1%	-0,5%

Cuenta de Inversión 2010

A continuación se expone la ejecución de los Recursos Totales y de sus componentes, en relación a lo presupuestado originalmente para el período 2010.

Porcentaje de Ejecución de los Recursos

Concepto	Presupuesto Original	Ejecución 2010	% Ejecutado
Ingresos Totales	13.438.944.945	16.851.016.552	125,39%
<i>Ingresos Corrientes</i>	<i>13.193.777.945</i>	<i>16.021.674.150</i>	<i>121,43%</i>
Ingresos Impositivos	11.652.975.000	13.834.493.124	118,72%
Ingresos No Impositivos	608.989.000	819.133.930	134,51%
Vta.Bienes y Serv.	39.001.952	70.629.440	181,09%
Rentas de la Propiedad	5.963.000	54.272.007	910,15%
Transferencias Corrientes	886.848.993	1.243.145.649	140,18%
<i>Ingresos de Capital</i>	<i>245.167.000</i>	<i>829.342.402</i>	<i>338,28%</i>

Por último, se expone en el siguiente cuadro la evolución histórica de la ejecución de Ingresos Totales, Corrientes y de Capital.

Evolución de los Ingresos, en tasa de variación anual

Concepto	2004	2005	2006	Ejercicios 2007	2008	2009	2010
Ingresos Totales	30,78%	24,25%	23,00%	29,17%	31,27%	21,23%	41,53%
<i>Ingresos Corrientes</i>	<i>33,92%</i>	<i>23,69%</i>	<i>23,57%</i>	<i>28,80%</i>	<i>28,08%</i>	<i>22,55%</i>	<i>39,21%</i>
<i>Ingresos de Capital</i>	<i>-43,91%</i>	<i>55,90%</i>	<i>-3,03%</i>	<i>50,47%</i>	<i>187,60%</i>	<i>-7,59%</i>	<i>108,73%</i>

Gastos

El total de Gastos del ejercicio se incrementó un 28,83%. Los Gastos Corrientes se incrementaron un 25,71%, y los Gastos de Capital un 56,80%.

Evolución de los Gastos y sus componentes - en pesos corrientes

Concepto	Ejercicio		Variación Interanual	
	2009	2010	Nominal	Porcentual
Gastos Totales	12.295.612.667	15.840.917.091	3.545.304.424	28,83%
<i>Gastos Corrientes</i>	<i>11.060.240.089</i>	<i>13.903.907.365</i>	<i>2.843.667.276</i>	<i>25,71%</i>
Personal	6.371.268.482	7.905.634.667	1.534.366.185	24,08%
Bienes de Consumo	392.918.191	573.730.380	180.812.189	46,02%
Servicios	957.361.690	1.286.243.681	328.881.991	34,35%
Intereses y Gastos Financieros	266.186.138	192.912.082	-73.274.056	-27,53%
Transferencias Corrientes	3.072.505.588	3.945.386.555	872.880.967	28,41%
<i>Gastos de Capital</i>	<i>1.235.372.578</i>	<i>1.937.009.726</i>	<i>701.637.148</i>	<i>56,80%</i>
Inversión Real Directa	661.914.150	999.028.003	337.113.853	50,93%
Transf. Para Erog.De Capital	425.818.417	691.304.697	265.486.280	62,35%
Activos Financieros	147.640.011	246.677.026	99.037.015	67,08%

El crecimiento de 24,08% en la partida Gastos de Personal se explica principalmente por la continua política de fortalecimiento de personal de seguridad y docente y el otorgamiento de incrementos y movilidad salarial al personal de la Administración Pública.

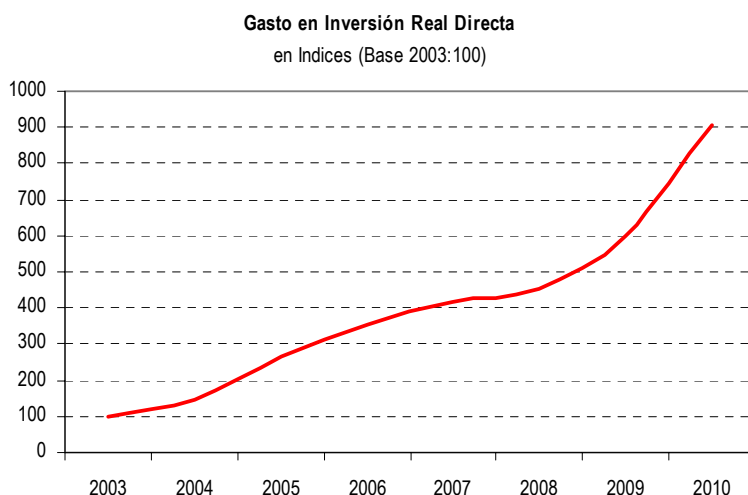
El Gasto en Bienes de Consumo y en Servicios No Personales, que se ven incrementados un 46,02% y un 34,36% respectivamente en relación al período 2009, incluyen importantes erogaciones en el gasto destinado al PAICOR. Asimismo, los

servicios generales de la administración se vieron en diversa medida afectados por la suba generalizada y continua de precios que afecta a toda la economía.

Por su parte, las Transferencias para Erogaciones de Capital exhiben un incremento del 62,35%. Dentro de éstas se contabilizan los montos remitidos a las Municipalidades y Comunas para la realización de obras de capital y las transferencias a otros entes de la administración provincial tales como la Agencia Córdoba Inversión y Financiamiento y la Agencia Córdoba Deportes. También se destacan en este ítem las erogaciones destinadas a viviendas, infraestructura y equipamiento comunitario y a obras con motivo de la conmemoración del Bicentenario de la Revolución de Mayo, entre otras inversiones.

El incremento en 67,08% en Activos Financieros se explica fundamentalmente por las inversiones realizadas en el marco de la puesta en marcha de la red inalámbrica para dotar a acceso a Internet a todo el territorio provincial y por la adquisición de acciones de la empresa Caminos de las Sierras SA.

En el ejercicio 2010 se continuó fortaleciendo la política de inversión pública, lo que se refleja en un sostenido incremento en el gasto en Inversión Real Directa, como se muestra a continuación.



Entre otros, los principales gastos en este concepto corresponden a:

- Inversión realizada en bienes de capital en las áreas de salud y educación.
- Obras de infraestructura para la administración pública, educación, salud, vialidad y energía.
- Ampliación y conservación de redes viales primarias y secundarias.
- Mantenimiento y reparación de establecimientos educativos y hospitalarios.
- Adquisición de equipamiento para las fuerzas de seguridad.

La proporción del Gasto Total que corresponde a Gasto Corriente y de Capital se exhibe a continuación, en perspectiva histórica.

Cuenta de Inversión 2010

Evolución de la Participación de los Gastos Corrientes y de Capital en el total - en porcentaje

Concepto	Ejercicios							
	2003	2004	2005	2006	2007	2008	2009	2010
Gastos Totales	2.884.016.315	3.540.043.726	4.489.337.422	5.552.974.401	7.314.706.825	9.797.873.354	12.295.612.667	15.840.917.091
Gastos Corrientes	2.746.149.108	3.285.920.386	4.009.687.742	4.923.307.232	6.458.810.431	9.055.075.091	11.060.240.089	13.903.907.365
Gastos de Capital	137.867.207	254.123.340	479.649.680	629.667.169	855.896.394	742.798.263	1.235.372.578	1.937.009.726
Participación de los Gastos Corrientes	95,22%	92,82%	89,32%	88,66%	88,30%	92,42%	89,95%	87,77%
Participación de los Gastos de Capital	4,78%	7,18%	10,68%	11,34%	11,70%	7,58%	10,05%	12,23%

Resultado

El ahorro corriente del ejercicio, incorporando al cálculo los servicios de intereses a cargo de la Agencia Córdoba Inversión y Financiamiento¹, es de \$ 2.117 millones. Éste resulta el 371% superior al año anterior, principalmente por la incidencia que tienen en el cálculo la registración, en el rubro Transferencias Corrientes, de \$920 millones en concepto de ATN con motivo de la refinanciación de la deuda provincial con el Gobierno Nacional. El resultado financiero del período, incorporando los servicios de intereses y de amortizaciones² a cargo de la Agencia Córdoba Inversión y Financiamiento, fue de \$ 1.010 millones. El resultado primario, es decir, excluyendo de este último el pago de servicios de intereses a cargo de la Administración General, fue de \$ 1.203 millones.

En el presente ejercicio se retorna al superávit fiscal, habiendo incurrido en déficit en el ejercicio anterior como consecuencia de la necesidad de mantener el nivel del gasto público ante un contexto económico menos favorable. El Resultado Financiero, al igual que el Corriente, incorpora el efecto de la contabilización de las mencionadas transferencias por Aportes del Tesoro Nacional.

Evolución de los resultados - en pesos corrientes y en tasa porcentual de variación

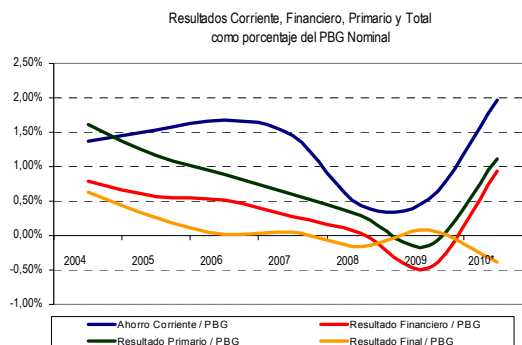
Concepto	Ejercicios					
	2005	2006	2007	2008	2009	2010
Ahorro Corriente	596.908.154	769.245.971	873.165.086	335.948.738	448.890.818	2.117.766.785
Resultado Financiero	219.710.802	238.929.861	166.764.973	23.102.391	-389.153.927	1.010.099.462
Resultado Primario	447.911.136	409.549.514	357.439.033	222.296.970	-122.967.789	1.203.011.544
Resultado Final	101.315.033	10.456.983	24.787.582	-125.080.171	68.641.927	-414.806.127

En términos de PBG, los ratios se exhiben a continuación.

Resultados como porcentaje del PBG

Concepto	Ejercicios							
	2003	2004	2005	2006	2007	2008	2009	2010*
Ahorro Corriente / PBG	0,12%	1,38%	1,54%	1,67%	1,45%	0,43%	0,53%	1,96%
Resultado Financiero / PBG	0,05%	0,79%	0,57%	0,52%	0,28%	0,03%	-0,46%	0,94%
Resultado Primario / PBG	0,57%	1,62%	1,15%	0,89%	0,59%	0,28%	-0,15%	1,11%
Resultado Final / PBG	0,63%	0,62%	0,26%	0,02%	0,04%	-0,16%	0,08%	-0,38%

*PBG 2010: Estimación propia en base a evolución sectorial del PBI



¹ Las transferencias para financiar intereses a cargo de ACIF ascienden a \$90 millones.

² Las transferencias para financiar amortizaciones a cargo de ACIF ascienden a \$158 millones.

Fuentes y Aplicaciones Financieras

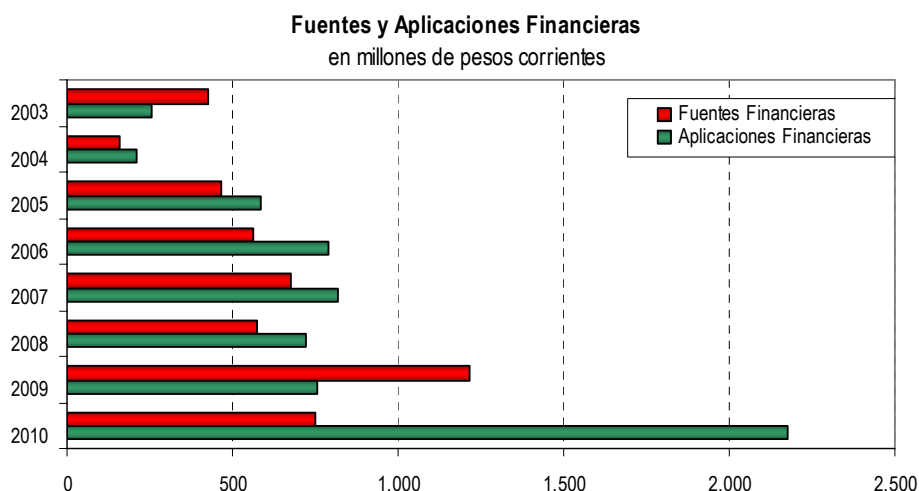
La utilización de Fuentes Financieras se vio disminuida en un 38,29% con respecto al año anterior. Las aplicaciones, por el contrario, se vieron incrementadas un 187,41%. Este hecho se explica por la registración como una Aplicación Financiera, de la disminución del Stock de Deuda logrado a partir de la refinanciación de la deuda provincial con el Estado Nacional.

La refinanciación con el Gobierno Nacional incluyó la eliminación del ajuste por el índice CER y la extensión del plazo de pago, lo que impactó en una mejora del perfil de vencimientos de la deuda sujeta a renegociación. Además de esto, se descontaron del stock total \$920 millones de pesos, a cambio de las transferencias por ATN no percibidas por la Provincia. De este modo, el stock de deuda de la provincia con el Estado Nacional se redujo en este monto.

Evolución de las Fuentes y Aplicaciones Financieras - en pesos corrientes y en tasa porcentual de variación

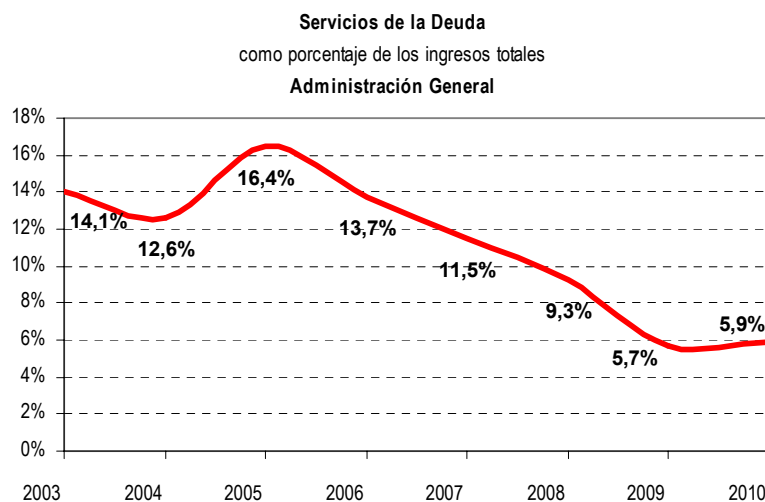
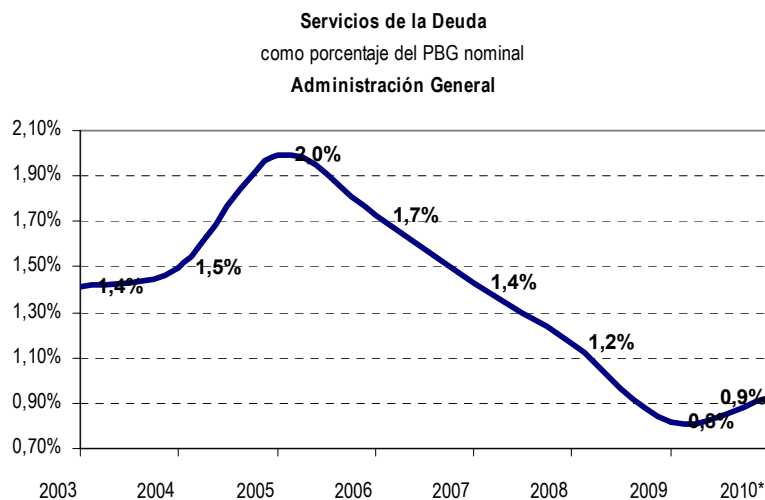
Concepto	Ejercicio		Variación Interanual	
	2009	2010	Nominal	Porcentual
Fuentes Financieras	1.213.986.425	748.486.564	-465.499.861	-38,34%
Aplicaciones Financieras	756.190.571	2.173.392.152	1.417.201.581	187,41%

La contabilización de la reducción del stock se realizó ingresando los \$920 millones como una transferencia del gobierno nacional por concepto de ATN, y simultáneamente registrando un pago de amortizaciones extraordinario por el mismo monto. De este modo, se respetó la naturaleza jurídica de las transacciones simultáneas y se reflejó contablemente la operación.



Cuenta de Inversión 2010

La relación entre Servicios de Deuda y PBG se ha mantenido prácticamente en el mismo nivel alcanzado en el año anterior. La relación entre Servicios de Deuda e Ingresos Totales ha continuado su tendencia decreciente.

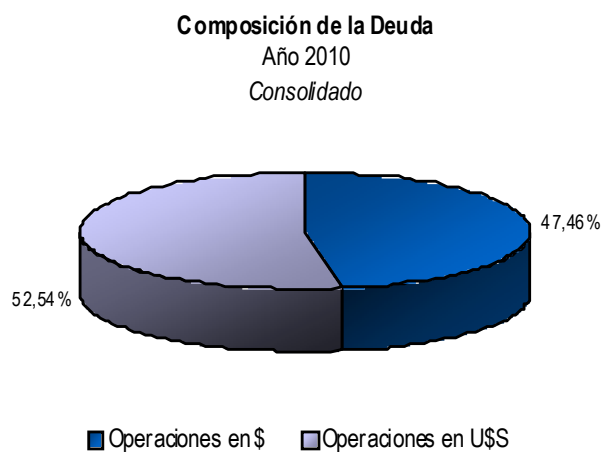
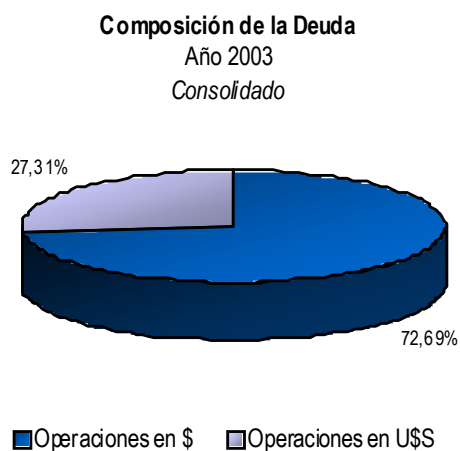


Deuda Pública

En términos relativos, el Stock de Deuda Consolidado, es decir, incluyendo tanto a la deuda registrada en Administración General como en la Agencia Córdoba Inversión y Financiamiento, ha continuado su tendencia histórica decreciente, al pasar de representar 2,05 veces los Ingresos Totales en el año 2003, para representar 0,63 veces los Ingresos Totales de 2010.

Concepto	Ejercicio							
	2003	2004	2005	2006	2007	2008	2009	2010
Stock Deuda AG + ACIF	5.954.285.269	6.477.657.290	7.003.988.922	7.514.914.493	7.966.041.589	8.473.546.430	9.617.529.560	10.611.625.083
Ingresos Totales AG	2.898.018.796	3.789.941.565	4.709.048.224	5.791.904.262	7.481.471.798	9.820.975.745	11.906.458.740	16.857.016.552
Relación Stock vs Ingresos	2,05	1,71	1,49	1,30	1,06	0,86	0,81	0,63

A continuación se muestra la comparación de la composición del stock de la Deuda de la Administración General y de la ACIF entre los años 2003 y 2010.



Deuda Flotante

La Deuda Flotante excluyendo las partidas relacionadas al pago de haberes, es de \$ 859,2 millones. Dichas partidas fueron inmediatamente canceladas durante el primer mes del ejercicio 2010. La Deuda Flotante así calculada representa 4,77 % de los gastos totales ejecutados, incluyendo las amortizaciones y disminuciones de otros pasivos. Este porcentaje se encuentra dentro de su nivel histórico.

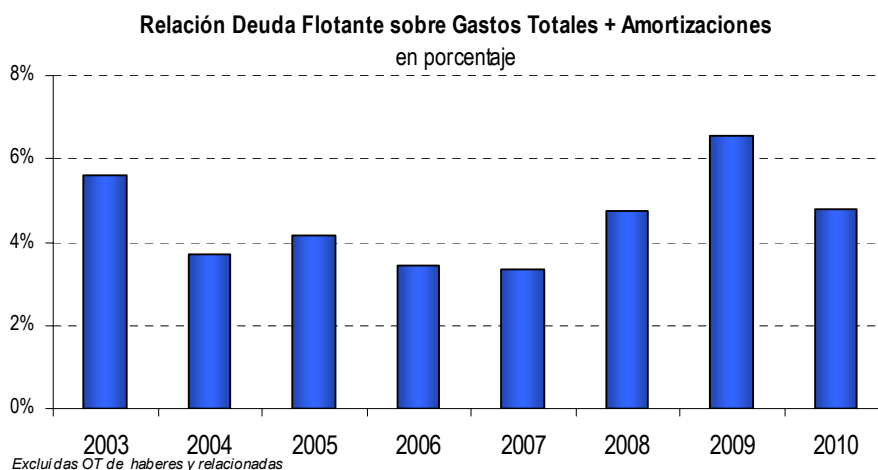
Cuenta de Inversión 2010

Realizado el mismo análisis para los períodos que van desde 2003 al presente, se observa que la deuda flotante, excluidos aquellos ítems relacionados con el pago de haberes a los agentes de la administración pública, ha fluctuado en torno al 4,5%. El cálculo y su correspondiente gráfico se exponen debajo. La Deuda Flotante Total del ejercicio 2010 asciende a \$ 1.308,4 millones.

Relación Deuda Flotante / Gastos Totales

Concepto	2003	2004	2005	Ejercicios 2006	2007	2008	2009	2010
Deuda Flotante	253.798.884	143.284.912	214.010.412	227.635.291	300.139.547	587.632.581	1.411.964.828	1.308.437.945
Personal y Relacionadas*	78.295.392	4.838.800	10.056.736	13.950.810	32.820.884	90.229.147	606.339.973	449.235.660
Deuda Flotante Real	175.503.492	138.446.112	203.953.676	213.684.481	267.318.663	497.403.434	805.624.855	859.202.285
Gastos Totales + Amortizaciones y Dism Otros Pasivos	3.141.851.265	3.752.199.001	4.926.124.829	6.193.986.401	7.981.046.047	10.521.646.243	12.295.612.667	18.014.309.243
Deuda Flotante Real / Gastos Totales	5,59%	3,69%	4,14%	3,45%	3,35%	4,73%	6,55%	4,77%

*Incluye OT de partidas de Personal, Reposición de Gastos de Mantenimiento de Uniformes, Transferencias a Organismos APNF para Gastos en Personal, Transferencias a Otros Organismos para Gastos en Personal, Personal en Estado de Jubilación Art 28 Ley 8.863, y Personal Permanente y Personal Transitorio de la partida Trabajos Públicos



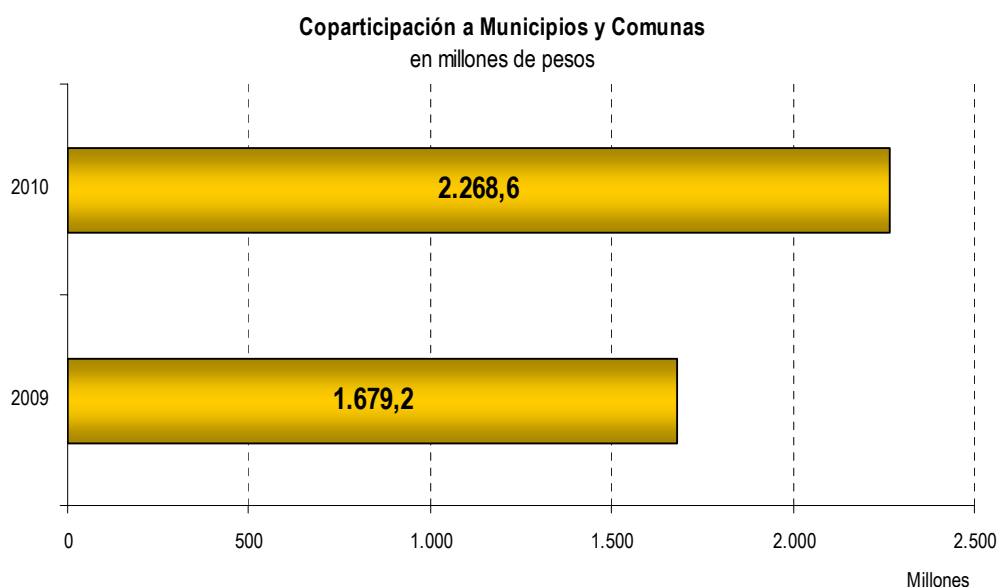
De la Coparticipación a Municipios y Comunas de la Provincia

La Provincia distribuyó la totalidad de los fondos que conforman la masa coparticipable según Ley 8.663 de Coparticipación Provincial, en tiempo y forma.

Coparticipación a Municipios y Comunas - en pesos corrientes

	Ejercicio		Variación	
	2009	2010	\$	%
Coparticipación a Municipios y Comunas	1.679.224.528	2.268.637.034	589.412.506	35,10%

El incremento de los recursos coparticipables generó un aumento respecto del año anterior de los importes que se distribuyeron a Municipios y Comunas del 35,1%, en gran parte producto de los continuados esfuerzos en materia de administración tributaria. Los recursos coparticipados alcanzaron un importe de \$2.268,2 millones durante el año 2010, que incluyen las transferencias del Fondo Federal Solidario por un total de \$ 187,6 millones, FODEMEEP por \$ 7 millones, y Fondo Compensador por \$30.954.



Régimen Federal de Responsabilidad Fiscal

La Ley de Responsabilidad Fiscal 25.917 tiene como objetivo mejorar la transparencia de la gestión pública y lograr solvencia fiscal sostenible en el tiempo. Es por ello que la Provincia a partir de su adhesión en 2004, ha seguido las pautas establecidas, no sólo en lo referido a la elaboración del presupuesto, sino que además ha seguido un control preventivo constante de sus ejecuciones presupuestarias.

En este sentido, la Provincia de Córdoba ha dado cumplimiento a todas las exigencias de carácter informativo derivadas del presente régimen, entre ellas:

- Elaboración y presentación de ejecuciones presupuestarias consolidadas en forma trimestral.

- Elaboración y presentación del Stock de Deuda Consolidado de la Administración Pública No Financiera.
- Información sobre Planta y Nómina de Personal.
- Publicación de la información financiera en el sitio de Internet
- Elaboración y publicación de indicadores fiscales y financieros agregados, indicadores básicos de desempeño demográfico, social y económico, indicadores sectoriales e indicadores tributarios, previstos en el artículo 8° de la ley.

Al mismo tiempo, se han superado en forma efectiva las evaluaciones de carácter cuantitativo y cualitativo que el Consejo Federal de Responsabilidad Fiscal, autoridad de aplicación de la Ley, ha realizado a lo largo del año 2010.

Transparencia

A lo largo de los últimos años, la Administración Financiera de la Provincia ha buscado en forma permanente la consecución de un salto cualitativo en términos de transparencia y buen gobierno. En el año 2010, con la implementación del Sistema Único de Administración Financiera, completamente desarrollado por el personal técnico del Ministerio de Finanzas, se ha concluido un paso importante en este camino de mejora continua. A través del sistema implementado, es posible obtener información de gran desagregación en tiempos mucho más breves, contribuyendo tanto al proceso de toma de decisiones como a la posibilidad de brindar información a la ciudadanía.

En la página web del Ministerio de Finanzas se encuentra publicada una importante cantidad de información fiscal y financiera puesta a disposición de los ciudadanos.



Del Presupuesto y sus modificaciones

Del Presupuesto sancionado originariamente

El Ejercicio Financiero se rige por la Ley de Presupuesto N° 9702 sancionada por la Honorable Asamblea Legislativa.

Esta Ley de Presupuesto autorizó Erogaciones por \$ 13.719.948.945.

Dicha suma se discriminó por Finalidades de la siguiente manera:

FINALIDAD	TOTAL
01 - Administración Gubernamental	3.945.297.000
01.01 - Legislativa	76.126.000
01.02 - Judicial	832.969.000
01.03 - Administración General	430.892.000
01.04 - Relaciones Interiores	1.956.155.000
01.05 - Administración Fiscal	605.061.000
01.06 - Control De La Gestión Pública	39.354.000
01.07 - Información Y Estadísticas Básicas	4.740.000
02 - Servicios De Seguridad Y Justicia	1.773.281.828
02.01 - Seguridad Interior	1.444.582.952
02.02 - Sistema Penal	275.207.876
02.03 - Administración De La Seguridad	27.549.000
02.04 - Justicia	25.942.000
03 - Servicios Sociales	6.638.367.146
03.01 - Salud	1.400.690.000
03.02 - Promoción Y Asistencia Social	859.273.000
03.04 - Educación Y Cultura	4.193.336.146
03.05 - Ciencia Y Técnica	29.474.000
03.06 - Trabajo	53.805.000
03.07 - Vivienda Y Urbanismo	101.789.000
04 - Servicios Económicos	1.087.120.425
04.01 - Energía, Combustibles Y Minería	115.886.000
04.03 - Transporte	409.058.000
04.05 - Agricultura, Ganadería Y Recursos Naturales Renovables	110.874.425
04.06 - Industria	31.645.000
04.07 - Comercio, Turismo Y Otros Servicios	49.224.000
04.08 - Seguros y Finanzas	13.000.000
04.09 - Administración De Los Servicios Económicos	357.433.000
05 - Deuda Pública	306.468.000
06 - A Clasificar	(30.585.454)
06.01 - Economías de Gestión	(300.000.000)
06.02 - Previsión Presupuestaria	269.414.546
Total general	13.719.948.945

El Cálculo de Recursos destinado a atender las Erogaciones detalladas precedentemente, se estimó en \$ 13.438.944.945, distribuidos según se indica:

	Presupuestado
Ingresos Corrientes	13.193.777.945
1 - Ingresos Impositivos	11.652.975.000
1 - Impuestos Provinciales	4.581.533.000
2 - Participacion Federal De Impuestos	5.663.142.000
3 - Impuestos Nacionales	1.408.300.000
2 - Ingresos No Impositivos	608.989.000
1 - Tasas Retributivas de Servicios	99.758.000
99 - Fondos No Tributarios	509.231.000
4 - Venta De Bienes Y Servicios	39.001.952
1 - Venta De Servicios	37.044.952
2 - Venta De Bienes	1.957.000
5 - Rentas De La Propiedad	5.963.000
2 - Rentas Por Inversiones Financieras	5.125.000
3 - Alquileres	838.000
6 - Transferencias Corrientes	886.848.993
1 - Transferencias Corrientes De Origen Provincial	150.000.000
2 - Transferencias Corrientes De Origen Nacional	733.653.993
99 - Otras Transferencias Corrientes	3.195.000
Ingresos de Capital	245.167.000
10 - Venta De Activos	100.000.000
11 - Recupero De Prestamos	145.167.000
Total General	13.438.944.945

El Balance Financiero Preventivo, resultante de comparar las Erogaciones y Recursos estimados, arrojó una necesidad de Fuentes Financieras Netas de:

Concepto	Presupuesto
Fuentes Financieras	1.750.303.993
Uso del Crédito	1.582.157.964
Remanente de Ejercicios Anteriores	168.146.029
Aplicaciones Financieras	(1.469.299.993)
Amortización de la deuda	(1.469.299.993)
Fuentes Financieras Netas	281.004.000

En virtud de lo expuesto el Balance Financiero Preventivo, quedó estimado como sigue:

BALANCE PREVENTIVO	
Ingresos	13.438.944.945
Erogaciones Netas de Economías	(13.719.948.945)
Subtotal	(281.004.000)
Fuentes Financieras Brutas	1.750.303.993
Aplicaciones Financieras	(1.469.299.993)
BALANCE PREVENTIVO	0

De las Rectificaciones al Presupuesto

Se detallan a continuación los instrumentos que dieron origen a las rectificaciones de presupuesto:

Res. N°	Fecha	Importe	Concepto de Recursos
001/2010	07/01/2010	(2.600.000)	Venta de otros servicios
025/2010	15/03/2010	2.131.575	Otras Transferencias De Organismos Nacionales
035/2010	18/03/2010	5.000	Otras Transferencias De Organismos Nacionales
120/2010	21/05/2010	28.048.050	Convenios Con El Gobierno Nacional Para Políticas Sociales
149/2010	02/06/2010	25.320	Otras Transferencias Corrientes
160/2010	04/06/2010	1.924.317	Instituto Nacional De Estadísticas Y Censos
182/2010	25/06/2010	1.300.000	Restitucion Servicios Policlinico Policial - Dto.1677/73
237/2010	09/08/2010	10.000.000	Producido Servicios Policiales - Ley 7386
197/2010	02/07/2010	1.050.000	Otros ingresos no tributarios
247/2010	17/09/2010	19.384.000	De Prestamos Fo.Na.Vi.
247/2010	17/09/2010	17.999.000	Impuesto A Los Combustibles - Fo.Na.Vi
247/2010	17/09/2010	4.340.000	Otros Recuperos De Prestamos Municipios Y Comunas
285/2010	20/09/2010	313.000.000	Aportes Del Tesoro Nacional
288/2010	24/09/2010	5.441.000	Venta De Otros Servicios
359/2010	12/11/2010	1.829.323.000	Varios
384/2010	24/11/2010	(5.780.000)	Multas de Tránsito
389/2010	25/11/2010	6.470.000	Varios
403/2010	30/11/2010	200.000	Aportes Del Tesoro Nacional
404/2010	30/11/2010	30.000	Defensa del Consumidor
405/2010	30/11/2010	7.728.000	Otras Transferencias De Organismos Nacionales
407/2010	30/11/2010	1.000.000	Aportes Del Tesoro Nacional
412/2010	06/12/2010	5.147.500	Varios
423/2010	06/12/2010	7.300.000	Ventas de Otros Servicios
434/2010	13/12/2010	257.000	Otras Transferencias De Organismos Nacionales
435/2010	13/12/2010	225.000	Producido Establecimientos Penitenciarios
447/2010	23/12/2010	1.396.000	Aporte Nacion Programa Federal - Profe
455/2010	28/12/2010	1.000.000	Restitucion Servicios Policlinico Policial - Dto.1677/73
460/2010	30/12/2010	423.761.000	Varios
466/2010	30/12/2010	1.505.480	Secretaría De Ambiente
Total		2.681.611.242	

Del Presupuesto al 31/12/10

Después de las compensaciones producidas en el período, el presupuesto se discrimina por Finalidad de la siguiente manera:

FINALIDAD	TOTAL
01 - Administración Gubernamental	5.007.878.246
01.01 - Legislativa	87.945.950
01.02 - Judicial	900.353.910
01.03 - Administración General	788.007.932
01.04 - Relaciones Interiores	2.343.579.800
01.05 - Administración Fiscal	832.897.900
01.06 - Control De La Gestión Pública	46.675.937
01.07 - Información Y Estadísticas Básicas	8.416.817
02 - Servicios De Seguridad Y Justicia	2.084.190.887
02.01 - Seguridad Interior	1.705.399.702
02.02 - Sistema Penal	318.342.876
02.03 - Administración De La Seguridad	29.994.490
02.04 - Justicia	30.453.819
03 - Servicios Sociales	8.095.188.523
03.01 - Salud	1.597.187.460
03.02 - Promoción Y Asistencia Social	1.127.009.589
03.04 - Educación Y Cultura	5.078.057.244
03.05 - Ciencia Y Técnica	32.587.230
03.06 - Trabajo	55.855.000
03.07 - Vivienda Y Urbanismo	204.492.000
04 - Servicios Económicos	1.296.249.737
04.01 - Energía, Combustibles Y Minería	69.809.000
04.03 - Transporte	520.287.312
04.05 - Agricultura, Ganadería Y Recursos Naturales Renovables	163.191.425
04.06 - Industria	37.605.000
04.07 - Comercio, Turismo Y Otros Servicios	64.874.000
04.08 - Seguros y Finanzas	25.741.000
04.09 - Administración De Los Servicios Económicos	414.742.000
05 - Deuda Pública	195.732.000
06 - A Clasificar	(277.679.206)
06.01 - Economías de Gestión	(300.000.000)
06.02 - Previsión Presupuestaria	22.320.794
Total general	16.401.560.187

El cálculo de los Recursos original quedó configurado de la siguiente manera:

Ingresos Corrientes	15.985.041.815
1 - Ingresos Impositivos	13.798.483.628
1 - Impuestos Provinciales	5.203.900.000
2 - Participacion Federal De Impuestos	6.853.900.000
3 - Impuestos Nacionales	1.740.683.628
2 - Ingresos No Impositivos	713.202.480
1 - Tasas Retributivas de Servicios	153.369.480
99 - Fondos No Tributarios	559.833.000
4 - Venta De Bienes Y Servicios	62.532.952
1 - Venta De Servicios	60.350.952
2 - Venta De Bienes	2.182.000
5 - Rentas De La Propiedad	10.838.000
2 - Rentas Por Inversiones Financieras	10.000.000
3 - Alquileres	838.000
6 - Transferencias Corrientes	1.399.984.755
1 - Transferencias Corrientes De Origen Provincial	150.000.000
2 - Transferencias Corrientes De Origen Nacional	1.246.764.435
99 - Otras Transferencias Corrientes	3.220.320
Ingresos de Capital	743.514.372
10 - Venta De Activos	20.400.000
11 - Recupero De Prestamos	170.114.372
12 - Transferencias de Capital	553.000.000
Total General	16.728.556.187

Las Fuentes Financieras Netas de la Administración Provincial en el período fueron las siguientes:

	Presupuesto
Fuentes Financieras	1.846.598.993
Uso del Crédito	1.582.157.964
Remanente de Ejercicios Anteriores	264.441.029
Aplicaciones Financieras	(2.173.594.993)
Amortización de la deuda	(2.173.594.993)
Fuentes Financieras Netas	(326.996.000)

En virtud de lo expuesto el Balance Financiero Preventivo quedó estimado como sigue:

Balance Financiero Preventivo	
<i>Ingresos y Erogaciones</i>	
Ingresos	16.728.556.187
Erogaciones Netas de Economías	16.401.560.187
<i>Fuentes y Aplicaciones</i>	
Fuentes Financieras Brutas	1.846.598.993
Aplicaciones Financieras	2.173.594.993
Balance Preventivo	0



Del Resultado Financiero General

Concepto	Presupuesto	Importe
Ingresos Corrientes	15.985.041.815	16.021.674.150
1 - Ingresos Impositivos	13.798.483.628	13.834.493.124
1 - Impuestos Provinciales	5.203.900.000	5.204.337.564
2 - Participación Federal De Impuestos	6.853.900.000	6.854.037.326
3 - Impuestos Nacionales	1.740.683.628	1.776.118.234
2 - Ingresos No Impositivos	713.202.480	819.133.930
4 - Venta De Bienes Y Servicios	62.532.952	70.629.440
5 - Rentas De La Propiedad	10.838.000	54.272.007
6 - Transferencias Corrientes	1.399.984.755	1.243.145.649
Erogaciones Corrientes	14.120.915.305	13.813.579.284
01 - Personal	7.934.624.356	7.905.634.667
02 - Bienes De Consumo	649.239.976	573.730.380
03 - Servicios No Personales	1.481.727.859	1.286.243.681
04 - Previsión Presupuestaria Corriente	16.141.148	0
05 - Intereses Y Gastos Financieros	194.264.100	192.912.082
06 - Transferencias Para Erogaciones Corrientes	3.944.917.866	3.855.058.474
07 - Economías De Gestión.	(100.000.000)	0
Ahorro Corriente	1.864.126.510	2.208.094.866
Ingresos de Capital	743.514.372	829.342.402
10 - Venta De Activos	20.400.000	20.511.958
11 - Recupero De Prestamos	170.114.372	169.177.970
12 - Transferencias de Capital	553.000.000	639.652.474
Erogaciones de Capital	2.026.519.882	1.778.242.822
10 - Transferencias Para Erogaciones De Capital	648.243.500	532.537.793
11 - Bienes De Capital	243.610.861	167.913.610
12 - Trabajos Públicos	1.066.559.521	814.622.040
13 - Bienes Preexistentes	17.673.900	16.492.353
14 - Erogaciones de Capital sin discriminar	500.000	0
15 - Activos Financieros	249.932.100	246.677.026
17 - Economías De Gestión	(200.000.000)	0
Ingresos Totales	16.728.556.187	16.851.016.552
Gastos Totales	16.147.435.187	15.591.822.106
Gasto Primario	15.953.171.087	15.398.910.024
Resultado Primario	775.385.100	1.452.106.529
Resultado Financiero sin serv. ACIF	581.121.000	1.259.194.447
Servicios Deuda ACIF	254.125.000	249.094.985
Resultado Financiero Final	326.996.000	1.010.099.462
Fuentes Financieras Netas	(326.996.000)	(1.424.905.589)
Fuentes Financieras	1.846.598.993	748.486.564
20 - Uso del Crédito	1.582.157.964	470.186.678
21 - Remanentes Ejercicios Anteriores	264.441.029	278.299.886
Aplicaciones Financieras	2.173.594.993	2.173.392.152
22 - Amortización De La Deuda	2.173.594.993	2.173.392.152
Resultado	-	(414.806.126)



De lo proyectado y efectivamente recaudado

Hasta el fin del período se recaudó el 100,73% del total presupuestado para el Ejercicio, correspondiendo el 95,08% a Ingresos Corrientes y el 4,92% a Ingresos de Capital.

Ingresos Totales

	Presupuestado	Recaudado
Ingresos Corrientes	15.985.041.815	16.021.674.150
1 - Ingresos Impositivos	13.798.483.628	13.834.493.124
1 - Impuestos Provinciales	5.203.900.000	5.204.337.564
2 - Participación Federal De Impuestos	6.853.900.000	6.854.037.326
3 - Impuestos Nacionales	1.740.683.628	1.776.118.234
2 - Ingresos No Impositivos	713.202.480	819.133.930
1 - Tasas Retributivas de Servicios	153.369.480	174.178.581
99 - Fondos No Tributarios	559.833.000	644.955.349
4 - Venta De Bienes Y Servicios	62.532.952	70.629.440
1 - Venta De Servicios	60.350.952	66.237.940
2 - Venta De Bienes	2.182.000	4.391.499
5 - Rentas De La Propiedad	10.838.000	54.272.007
2 - Rentas Por Inversiones Financieras	10.000.000	53.478.663
3 - Alquileres	838.000	793.345
6 - Transferencias Corrientes	1.399.984.755	1.243.145.649
1 - Transferencias Corrientes De Origen Provincial	150.000.000	118.900.000
2 - Transferencias Corrientes De Origen Nacional	1.246.764.435	1.114.175.396
99 - Otras Transferencias Corrientes	3.220.320	10.070.253
Ingresos de Capital	743.514.372	829.342.402
10 - Venta De Activos	20.400.000	20.511.958
11 - Recupero De Prestamos	170.114.372	169.177.970
12 - Transferencias de Capital	553.000.000	639.652.474
Total General	16.728.556.187	16.851.016.552

Ingresos Corrientes

1 - Ingresos Impositivos

	Presupuestado	Recaudado
01 - Ingresos Impositivos	13.798.483.628	13.834.493.124
01 - Impuestos Provinciales	5.203.900.000	5.204.337.564
01- Impuesto Sobre Los Ingresos Brutos	4.172.800.000	4.172.875.639
02- Impuesto Inmobiliario	416.300.000	416.336.450
03- Impuesto De Sellos	404.300.000	404.340.019
04- Impuesto A La Propiedad Automotor	210.500.000	210.785.456
02 - Participación Federal De Impuestos	6.853.900.000	6.854.037.326
01- Coparticipación Federal De Impuestos	6.059.600.000	6.059.697.124
02- Ley 26.075 - Financiamiento Educativo	794.300.000	794.340.201
03 - Impuestos Nacionales	1.740.683.628	1.776.118.234
01- Impuesto A Las Ganancias-Excedente Fondo Conurbano	780.300.000	780.320.059
02- Fondo Compensador De Desequilibrios Fiscales	6.000.000	6.000.000
03- Ley N° 24699 - Ganancias (Suma Fija)	38.656.000	38.658.000
04- Ley N° 24699 - Bs. Personales Distribuidos Segun Ley 23548	244.000.000	242.798.890
05- Regimen Simplif.P/Pequeños Contribuyentes - Ley N° 24977	54.577.000	55.089.722
06- Imp.A Las Ganancias - Necesidades Basicas Insatisfechas	301.500.000	301.541.010
07- Servicios Nacionales Transferidos	125.300.000	125.300.000
11- Impuesto A Los Combustibles - Obras De Vialidad Provincial	51.410.000	70.803.940
12- Impuesto A Los Combustibles - Obras De Infraestructura	28.781.000	38.407.398
13- Impuesto A Los Combustibles - Fo.Na.Vi.	110.159.628	117.199.216

2 - Ingresos No Impositivos

	Presupuestado	Recaudado
02 - Ingresos No Impositivos	713.202.480	819.133.930
01 - Tasas Retributivas de Servicios	153.369.480	174.178.581
01- Poder Judicial -Ley N° 8002-	42.750.000	55.731.967
02- De Transporte -Artículo 11 Y 47 Ley N° 8669-	4.597.000	4.633.088
03- Actividad Nautica -Artículo 9 Ley N° 5040-	720.000	659.364
04- Registro General De La Provincia -Ley N° 9342-	25.410.000	36.710.447
06- Fondo Agropecuario -Leyes 8116 Y 9138	2.000.000	1.245.883
07- Prestadores Privados De Seguridad -Artículo 30 Ley N° 9236-	450.000	618.915
08- Oficina Móvil Del Registro Civil Y Capacidad De Las Personas - Artículo 3 Ley 9138-	1.135.000	1.245.956
09- Departamento De Protección De Alimentos	500.000	244.528
15- Secretaría De Ambiente	5.807.480	3.072.399
99- Otras Tasas Retributivas De Servicios Nc	70.000.000	70.016.034
99 - Fondos No Tributarios	559.833.000	644.955.349
01- Fondos Caducos De Quiebras - Ley N° 9268 Art 6	316.000	363.715
02- Fondo Mantenimiento de la Red Firme Natural	119.912.000	115.795.348
03- Fondo Recursos Para Ablación E Implantes - Ley N° 9146 Art 1	660.000	1.786.948
04- Fondo De Infraestructura Electrica - Ley N° 9165 Art 5	10.250.000	26.740.453
10- Fondo De Desarrollo Industrial - Ley N° 9121 Art 8	36.000	0
11- Convenios Del Ministerio De Salud Con Organismos Varios	20.827.000	39.175.717
12- Fondo Minero - Ley N° 7059 Art 3	400.000	499.725
14- Fondo Productos Químicos O Biológicos De Uso Agropecuario - Ley N° 9164 Art 48	400.000	287.306
15- Recursos Ley Organica Del Tribunal De Cuentas. - Ley N° 7630 Art 21,22	497.000	338.410
17- Fondo Para La Prevención Y Lucha Contra El Fuego - Ley N° 9147 Art 17	32.000.000	49.709.639
19- Fondo Para El Desarrollo Agropecuario -Ley N° 9456-	90.857.000	101.047.108
21- Recursos Por Utilización De Aguas, Canon De Riego Y Otras - Ley N° 8548 Art 9	8.713.000	7.967.125
23- Fondo Para La Asistencia E Inclusión Social - Ley 9505 Art 15	148.400.000	127.838.116
24- Fondo Para La Prevención De La Violencia Familiar - Ley 9505 Art 23	865.000	1.549.176
26- Defensa Del Consumidor	90.000	83.675
27- Producido Explotac.Term.Omnibus Cordoba	205.000	253.669
30- Multas En Materia Laboral - Secretaria De Trabajo - Ley N° 8015 Art 5	1.009.000	1.550.600
31- Multas De Transito - Ley N° 8560 Art 7,8 - Ley N° 8169	31.600.000	13.234.462
33- Otras Multas Nc	650.000	891.190
34- Fondo para la Gestión de Rec. Sólidos Urbanos	15.000.000	9.971.292
98- Devoluc.Ejerc.Anteriores, Ingresos Eventuales Y Varios	70.000.000	104.860.188
99- Otros Fondos No Tributarios Nc	7.146.000	41.011.489

4 - Venta de Bienes y Servicios

	Presupuestado	Recaudado
04 - Venta De Bienes Y Servicios	62.532.952	70.629.440
01 - Venta De Servicios	60.350.952	66.237.940
01- Boletín Oficial	2.300.000	2.535.118
02- Producido Servicios Policiales - Ley 7386	23.847.000	29.263.167
03- Restitucion Servicios Policlinico Policial - Dto.1677/73	3.927.000	4.451.327
04- Prestación De Servicios Delegación Oficial En C.A.B.A. - Dto.4262/90	12.000	17.107
99- Venta De Otros Servicios	30.264.952	29.971.222
02 - Venta De Bienes	2.182.000	4.391.499
01- Venta De Pliegos, Planos, Etc.	1.020.000	453.077
02- Producido Establecimientos Penitenciarios	1.162.000	3.938.422

5 - Rentas de la propiedad

	Presupuestado	Recaudado
05 - Rentas De La Propiedad	10.838.000	54.272.007
02 - Rentas Por Inversiones Financieras	10.000.000	53.478.663
03 - Alquileres	838.000	793.345

6 - Transferencias Corrientes

06 - Transferencias Corrientes	1.399.984.755	1.243.145.649
01 - Transferencias Corrientes De Origen Provincial	150.000.000	118.900.000
02- Utilidades Lotería De Córdoba S.E. - Ley N° 8665	150.000.000	118.900.000
02 - Transferencias Corrientes De Origen Nacional	1.246.764.435	1.114.175.396
05- Convenios Con El Gobierno Nacional Para Políticas Sociales	56.048.050	42.846.774
06- Servicios Nacionales Transferidos (Acta Compl.N° 6)	154.000	63.975
07- Aporte Ministerio De Salud De La Nación-Promin	1.541.500	1.537.058
08- Fondo Cooperativo-Ley 7734 Y Ley 23427	1.500.000	2.049.463
09- Instituto Nacional De Estadísticas Y Censos	3.224.317	2.318.387
12- Reintegro Penitenciarios Federales Y Otros	12.000.000	14.206.702
13- Aportes Del Tesoro Nacional	922.918.000	920.571.066
14- Aporte Nacion Programa Federal - Profe	33.601.000	36.659.844
16- Convenios Con El Gobierno Nacional Para Infraestructura De Escuela	9.341.000	6.553.014
17- Aporte Nacional Para Recuperacion, Fomento, Desarrollo A Programas Agropecuarios Y Alimentos	10.000.000	0
99- Otras Transferencias De Organismos Nacionales	196.436.568	87.369.113
99 - Otras Transferencias Corrientes	3.220.320	10.070.253
99 - Otras Transferencias Corrientes	3.220.320	10.070.253

Ingresos de Capital

10 - Ventas de Activos

	Presupuestado	Recaudado
10 - Venta de Activos	20.400.000	20.511.958
01 - Ventas de Bienes de Uso	20.400.000	20.511.958
01 - Venta de Tierras y Terrenos	20.400.000	20.511.958

11 - Recupero de Préstamos

	Presupuestado	Recaudado
11 - Recupero De Prestamos	170.114.372	169.177.970
01 - Recupero De Prestamos Personas Fisicas	81.869.624	81.201.921
01 - De Prestamos Fo.Na.Vi. Y otros Recuperos Pers.Fís.	81.869.624	81.201.921
02 - Recupero De Prestamos Municipios Y Comunas	88.244.748	87.976.050
02- De Fasamu	62.900.000	62.219.649
03- De Pacto Fiscal	7.000.000	7.187.365
04- De Titulos Y Bonos Emitidos Por El Gobierno Provincial	2.700.000	2.774.336
99- Otros Recuperos De Prestamos Municipios Y Comunas	15.644.748	15.794.700

12 - Transferencias de Capital

	Presupuestado	Recaudado
12 - Transferencias de Capital	553.000.000	639.652.474
02 - Transferencias de Capital de Origen Nacional	553.000.000	639.652.474
01 - Aportes de Organismos del Sector Público Nacional	553.000.000	639.652.474

De las Fuentes Financieras

Concepto	Presupuesto	Administración General
Fuentes Financieras	1.846.598.993	748.486.564
Uso del Crédito	1.582.157.964	470.186.678
Remanente de Ejercicios Anteriores	264.441.029	278.299.886
Aplicaciones Financieras	(2.173.594.993)	(2.173.392.152)
Fuentes Financieras Netas	(326.996.000)	(1.424.905.589)



De la Ejecución Presupuestaria de Gastos

Análisis Global

La utilización del crédito autorizado en el período fue:

Credito Disponible	16.701.560.187
Total Devengado / Ordenado a Pagar	15.840.917.090
Porcentaje de utilización	94,85%

En el presente capítulo se analiza la Ejecución Presupuestaria de Gastos, reflejando lo imputado a nivel de Compromiso, Ordenado a Pagar y lo Pagado según la siguiente clasificación:

- Por Finalidad y Función
- Por Objeto del Gasto
- Por Finalidad y Objeto del Gasto
- Institucional
- Por Jurisdicción y Objeto del Gasto
- Económica

A sus efectos se presentan los gastos de la Administración General, distribuidos en Rentas Generales, Cuentas Especiales y Recursos Afectados.

Clasificación del Gasto por Finalidad

Tomando en consideración los grandes agregados resulta:

Finalidad y Función	Presupuestado	Comprometido	Devengado Ordenado a Pagar	Pagado
Total general	16.701.560.187	15.840.917.090	15.840.917.090	14.534.213.318
Rentas Generales	11.256.557.378	10.917.183.830	10.917.183.830	9.992.427.271
Cuentas Especiales	1.012.795.868	857.516.413	857.516.413	760.788.025
Recursos Afectados	4.432.206.941	4.066.216.847	4.066.216.847	3.780.998.022
Erogaciones Figurativas	3.459.789.640	2.340.858.782	2.340.858.782	1.943.873.965
20 - Erogaciones Figurativas	972.857.936	405.801.416	405.801.416	237.041.729
21 - Distribución De Fondos Por Cuenta De Terceros	2.486.931.704	1.935.057.366	1.935.057.366	1.706.832.236
Total	20.161.349.827	18.181.775.872	18.181.775.872	16.478.087.282

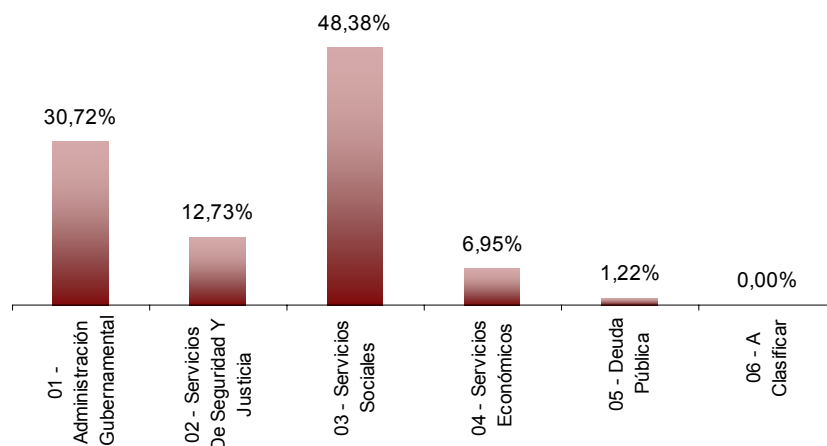
Administración General

Finalidad y Función	Presupuestado	Comprometido	Devengado Ordenado a Pagar	Pagado
01 - Administración Gubernamental	5.007.878.246	4.866.659.461	4.866.659.461	4.594.497.836
02 - Servicios De Seguridad Y Justicia	2.084.190.887	2.016.710.528	2.016.710.528	1.911.360.904
03 - Servicios Sociales	8.095.188.523	7.663.875.962	7.663.875.962	6.905.519.445
04 - Servicios Económicos	1.296.249.737	1.101.050.385	1.101.050.385	930.428.766
05 - Deuda Pública	195.732.000	192.620.755	192.620.755	192.406.366
06 - A Clasificar	22.320.794	0	0	0
Total	16.701.560.187	15.840.917.090	15.840.917.090	14.534.213.318

Análisis porcentual del Gasto respecto de la etapa anterior

Finalidad y Función	% Ejecutado s/Presupuesto	% de Ord.a Pagar s/comprometido	% de Pagado s/Ejecutado
01 - Administración Gubernamental	97,18%	100,00%	94,41%
02 - Servicios De Seguridad Y Justicia	96,76%	100,00%	94,78%
03 - Servicios Sociales	94,67%	100,00%	90,10%
04 - Servicios Económicos	84,94%	100,00%	84,50%
05 - Deuda Pública	98,41%	100,00%	99,89%
06 - A Clasificar	0,00%	0,00%	0,00%
Total	94,85%	100,00%	91,75%

Composición del Gasto Ejecutado por Finalidad.



Rentas generales

Finalidad y Función	Presupuestado	Comprometido	Devengado	
			Ordenado a Pagar	Pagado
01 - Administración Gubernamental	2.280.718.129	2.188.170.007	2.188.170.007	1.998.186.839
02 - Servicios De Seguridad Y Justicia	1.926.384.683	1.886.031.760	1.886.031.760	1.793.606.255
03 - Servicios Sociales	6.262.911.772	6.174.661.060	6.174.661.060	5.589.771.912
04 - Servicios Económicos	568.490.000	475.700.248	475.700.248	418.455.899
05 - Deuda Pública	195.732.000	192.620.755	192.620.755	192.406.366
06 - A Clasificar	22.320.794	0	0	0
Total	11.256.557.378	10.917.183.830	10.917.183.830	9.992.427.271

Cuentas especiales

Finalidad y Función	Presupuestado	Comprometido	Devengado	
			Ordenado a Pagar	Pagado
01 - Administración Gubernamental	97.153.000	79.982.799	79.982.799	79.691.327
02 - Servicios De Seguridad Y Justicia	130.215.056	109.069.487	109.069.487	104.889.499
03 - Servicios Sociales	266.989.500	203.924.572	203.924.572	185.690.425
04 - Servicios Económicos	518.438.312	464.539.555	464.539.555	390.516.773
Total	1.012.795.868	857.516.413	857.516.413	760.788.025

Recursos afectados

Finalidad y Función	Presupuestado	Comprometido	Devengado	
			Ordenado a Pagar	Pagado
01 - Administración Gubernamental	2.630.007.117	2.598.506.655	2.598.506.655	2.516.619.670
02 - Servicios De Seguridad Y Justicia	27.591.148	21.609.281	21.609.281	12.865.150
03 - Servicios Sociales	1.565.287.251	1.285.290.330	1.285.290.330	1.130.057.108
04 - Servicios Económicos	209.321.425	160.810.581	160.810.581	121.456.093
Total	4.432.206.941	4.066.216.847	4.066.216.847	3.780.998.022

Clasificación del Gasto por Función

1 - Administración Gubernamental

Función	Presupuestado	Comprometido	Devengado	
			Ordenado a Pagar	Pagado
01.01 - Legislativa	87.945.950	82.543.690	82.543.690	77.457.152
01.02 - Judicial	900.353.910	885.200.970	885.200.970	832.719.901
01.03 - Administración General	788.007.932	690.502.178	690.502.178	559.550.972
01.04 - Relaciones Exteriores	2.343.579.800	2.334.429.891	2.334.429.891	2.283.447.544
01.05 - Administración Fiscal	832.897.900	822.851.493	822.851.493	793.218.748
01.06 - Control De La Gestión Pública	46.675.937	45.858.879	45.858.879	42.945.769
01.07 - Información Y Estadísticas Básica	8.416.817	5.272.361	5.272.361	5.157.751
Total	5.007.878.246	4.866.659.461	4.866.659.461	4.594.497.836

2 - Servicios de Seguridad y Justicia

Función	Presupuestado	Comprometido	Devengado	
			Ordenado a Pagar	Pagado
02.01 - Seguridad Interior	1.705.399.702	1.655.792.666	1.655.792.667	1.587.381.001
02.02 - Sistema Penal	318.342.876	311.301.401	311.301.401	283.161.343
02.03 - Administración De La Seguridad	29.994.490	23.328.097	23.328.097	18.422.542
02.04 - Justicia	30.453.819	26.288.363	26.288.363	22.396.018
Total	2.084.190.887	2.016.710.528	2.016.710.528	1.911.360.904

3 - Servicios Sociales

Función	Presupuestado	Comprometido	Devengado	
			Ordenado a Pagar	Pagado
03.01 - Salud	1.597.187.460	1.552.422.885	1.552.422.885	1.323.936.421
03.02 - Promoción Y Asistencia Social	1.127.009.589	1.024.869.367	1.024.869.367	859.507.432
03.04 - Educación Y Cultura	5.078.057.244	4.805.593.409	4.805.593.409	4.458.616.411
03.05 - Ciencia Y Técnica	32.587.230	30.176.867	30.176.867	27.003.108
03.06 - Trabajo	55.855.000	51.865.585	51.865.585	40.521.303
03.07 - Vivienda Y Urbanismo	204.492.000	198.947.849	198.947.849	195.934.771
Total	8.095.188.523	7.663.875.962	7.663.875.962	6.905.519.445

4 - Servicios Económicos

Función	Presupuestado	Comprometido	Devengado	
			Ordenado a Pagar	Pagado
04.01 - Energía, Combustibles Y Minería	69.809.000	44.993.232	44.993.232	34.185.258
04.03 - Transporte	520.287.312	468.566.247	468.566.247	394.105.881
04.05 - Agricultura, Ganadería Y Recursos Naturales	163.191.425	137.558.074	137.558.074	94.267.834
04.06 - Industria	37.605.000	28.238.550	28.238.550	19.338.859
04.07 - Comercio, Turismo Y Otros Servicios	64.874.000	61.347.929	61.347.929	49.902.703
04.08 - Seguros y Finanzas	25.741.000	17.935.323	17.935.323	17.923.970
04.09 - Administración De Los Servicios Económicos	414.742.000	342.411.030	342.411.030	320.704.262
Total	1.296.249.737	1.101.050.385	1.101.050.385	930.428.766

5 - Deuda Pública

Función	Presupuestado	Comprometido	Devengado	
			Ordenado a Pagar	Pagado
05 - Deuda Pública	195.732.000	192.620.755	192.620.755	192.406.366
Total	195.732.000	192.620.755	192.620.755	192.406.366

6 - A Clasificar

Función	Presupuestado	Comprometido	Devengado	
			Ordenado a Pagar	Pagado
06.02 - Previsión Presupuestaria	22.320.794	0	0	0
Total	22.320.794	0	0	0

Por Objeto del gasto

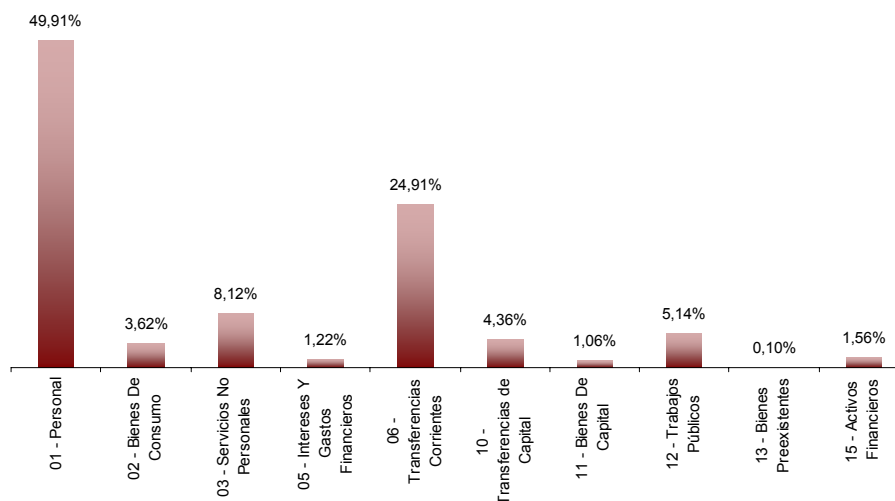
Administración General

Partida Principal	Presupuestado	Comprometido	Devengado	
			Ordenado a Pagar	Pagado
01 - Personal	7.934.624.355	7.905.634.667	7.905.634.667	7.462.836.167
02 - Bienes De Consumo	649.239.976	573.730.380	573.730.380	461.492.678
03 - Servicios No Personales	1.481.727.859	1.286.243.681	1.286.243.681	1.109.262.943
04 - Previsión Presupuestaria Corriente	16.141.148	0	0	0
05 - Intereses Y Gastos Financieros	194.264.100	192.912.082	192.912.082	192.648.142
06 - Transferencias Para Erogaciones Corrientes	4.038.926.866	3.945.386.555	3.945.386.555	3.702.704.282
10 - Transferencias Para Erogaciones De Capital	808.359.500	691.304.697	691.304.697	603.238.478
11 - Bienes De Capital	243.610.861	167.913.610	167.913.610	122.305.862
12 - Trabajos Públicos	1.066.559.522	814.622.040	814.622.040	659.830.280
13 - Bienes Preexistentes	17.673.900	16.492.353	16.492.353	15.823.558
14 - Previsión Presupuestaria De Capital	500.000	0	0	0
15 - Activos Financieros	249.932.100	246.677.026	246.677.026	204.070.928
Total	16.701.560.187	15.840.917.090	15.840.917.090	14.534.213.318

Análisis porcentual del Gasto respecto de la etapa anterior

Partida Principal	% Ejecutado s/Presupuesto	% de Ord.a Pagar s/comprometido	% de Pagado s/Ejecutado
01 - Personal	99,63%	100,00%	94,40%
02 - Bienes De Consumo	88,37%	100,00%	80,44%
03 - Servicios No Personales	86,81%	100,00%	86,24%
04 - Previsión Presupuestaria Corriente	0,00%	0,00%	0,00%
05 - Intereses Y Gastos Financieros	99,30%	100,00%	99,86%
06 - Transferencias Para Erogaciones Corrientes	97,68%	100,00%	93,85%
10 - Transferencias Para Erogaciones De Capital	85,52%	100,00%	87,26%
11 - Bienes De Capital	68,93%	100,00%	72,84%
12 - Trabajos Públicos	76,38%	100,00%	81,00%
13 - Bienes Preexistentes	93,31%	100,00%	95,94%
14 - Previsión Presupuestaria De Capital	0,00%	0,00%	0,00%
15 - Activos Financieros	98,70%	100,00%	82,73%
Total	94,85%	100,00%	91,75%

Composición del Gasto Ejecutado por Objeto.



Rentas Generales

Partida Principal	Presupuestado	Comprometido	Devengado	
			Ordenado a Pagar	Pagado
01 - Personal	7.008.845.155	6.996.450.578	6.996.450.578	6.635.390.256
02 - Bienes De Consumo	465.382.124	436.090.077	436.090.077	341.551.998
03 - Servicios No Personales	1.218.615.324	1.122.148.333	1.122.148.333	951.308.522
04 - Previsión Presupuestaria Corriente	16.141.148	0	0	0
05 - Intereses Y Gastos Financieros	193.952.100	192.723.960	192.723.960	192.460.020
06 - Transferencias Para Erogaciones Corrientes	1.714.624.330	1.666.002.568	1.666.002.568	1.481.994.190
10 - Transferencias Para Erogaciones De Capital	388.540.900	306.971.599	306.971.599	274.615.972
11 - Bienes De Capital	126.590.213	88.315.726	88.315.726	50.222.275
12 - Trabajos Públicos	31.650.084	18.025.677	18.025.677	16.410.939
13 - Bienes Preexistentes	6.943.900	6.174.653	6.174.653	5.506.446
14 - Previsión Presupuestaria De Capital	500.000	0	0	0
15 - Activos Financieros	84.772.100	84.280.658	84.280.658	42.966.651
Total	11.256.557.378	10.917.183.830	10.917.183.830	9.992.427.271

Cuentas Especiales

Partida Principal	Presupuestado	Comprometido	Devengado	
			Ordenado a Pagar	Pagado
01 . Personal	50.964.200	50.173.896	50.173.896	48.753.812
02 . Bienes De Consumo	88.549.780	69.260.287	69.260.287	67.704.360
03 . Servicios No Personales	129.469.197	102.435.446	102.435.446	98.840.541
06 . Transferencias Para Erogaciones Corrientes	134.184.763	109.643.890	109.643.890	95.580.059
10 . Transferencias Para Erogaciones De Capital	39.721.600	23.090.254	23.090.254	14.469.805
11 . Bienes De Capital	75.580.890	61.065.197	61.065.197	59.125.871
12 . Trabajos Públicos	481.152.438	429.467.881	429.467.881	363.934.015
13 . Bienes Preexistentes	10.450.000	10.304.911	10.304.911	10.304.911
15 . Activos Financieros	2.723.000	2.074.652	2.074.652	2.074.652
Total	1.012.795.868	857.516.413	857.516.413	760.788.025

Recursos afectados

Partida Principal	Presupuestado	Comprometido	Devengado	
			Ordenado a Pagar	Pagado
01 . Personal	874.815.000	859.010.192	859.010.192	778.692.098
02 . Bienes De Consumo	95.308.072	68.380.016	68.380.016	52.236.320
03 . Servicios No Personales	133.643.338	61.659.902	61.659.901	59.113.879
05 . Intereses Y Gastos Financieros	312.000	188.122	188.122	188.122
06 . Transferencias Para Erogaciones Corrientes	2.190.117.773	2.169.740.097	2.169.740.097	2.125.130.032
10 . Transferencias Para Erogaciones De Capital	380.097.000	361.242.844	361.242.844	314.152.702
11 . Bienes De Capital	41.439.758	18.532.687	18.532.687	12.957.716
12 . Trabajos Públicos	553.757.000	367.128.482	367.128.482	279.485.326
13 . Bienes Preexistentes	280.000	12.790	12.790	12.202
15 . Activos Financieros	162.437.000	160.321.716	160.321.716	159.029.624
Total	4.432.206.941	4.066.216.847	4.066.216.847	3.780.998.022

Partidas Parciales

Partida 01 – Personal

Partida Parcial	Presupuestado	Comprometido	Devengado	
			Ordenado a Pagar	Pagado
01 . Personal Permanente	6.138.304.847	6.120.885.573	6.120.885.573	5.793.787.550
02 . Personal No Permanente	1.415.654.333	1.413.807.649	1.413.807.649	1.324.032.383
03 . Régimen De Pasividad Anticipada Ley	111.648.085	109.864.776	109.864.776	105.387.303
04 . Asignaciones Familiares	121.026.442	120.223.861	120.223.861	115.674.471
05 . Servicios Extraordinarios	8.168.657	7.620.982	7.620.982	6.944.972
06 . Asistencia Social Al Personal	24.130.230	19.421.503	19.421.503	9.318.987
07 . Retroactividades	115.691.761	113.810.323	113.810.323	107.690.501
Total Personal	7.934.624.355	7.905.634.667	7.905.634.667	7.462.836.167

Partida 02 - Bienes De Consumo

Partida Parcial	Presupuestado	Comprometido	Devengado	
			Ordenado a Pagar	Pagado
01 . Alimentos Para Personas	236.593.775	221.186.292	221.186.292	203.136.273
02 . Combustibles Y Lubricantes	65.373.463	57.864.963	57.864.963	56.764.422
03 . Textiles Y Vestuario	10.533.366	7.753.145	7.753.145	5.577.216
04 . Productos Agropecuarios Y Forestales	3.506.550	1.533.450	1.533.450	1.325.910
05 . Productos Impresos	12.531.540	7.073.301	7.073.301	6.205.130
06 . Productos Farmacéuticos Y Medicinales	238.334.308	228.088.801	228.088.801	144.824.295
07 . Material Para Seguridad	2.739.252	1.579.756	1.579.756	921.332
08 . Productos Para Limpieza E Higiene	5.511.260	4.226.769	4.226.769	3.828.911
09 . Útiles E Insumos De Escritorio, Enseñanza E Informáticos	26.851.940	13.332.299	13.332.299	12.477.207
10 . Repuestos, Accesorios Y Herramientas Me	28.904.184	23.553.103	23.553.104	20.709.000
11 . Productos Químicos	5.347.473	2.516.509	2.516.509	2.179.415
12 . Productos De Cuero, Caucho, Piel Y Plástic	3.473.010	1.960.648	1.960.648	1.472.681
13 . Minerales	1.583.928	681.037	681.037	657.966
14 . Productos Metálicos	2.963.950	1.735.108	1.735.108	877.812
99 . Otros Bienes De Consumo N.C.	4.991.977	645.198	645.198	535.109
Total Bienes de Consumo	649.239.976	573.730.380	573.730.380	461.492.678

Partida 03- Servicios No Personales

Partida Parcial	Presupuestado	Comprometido	Devengado	
			Ordenado a Pagar	Pagado
01 . Servicios Básicos	76.082.460	64.924.799	64.924.799	59.891.731
02 . Alquileres Y Derechos	37.533.641	23.309.461	23.309.461	20.754.843
03 . Servicio De Mantenimiento Y Reparación	72.472.633	47.479.033	47.479.033	40.206.372
Bancarios	365.741.514	356.125.037	356.125.037	351.629.036
05 . Servicios Técnicos, Profesionales Y De Terceros	147.345.452	104.279.125	104.279.125	89.572.075
06 . Impuestos, Derechos, Tasas	2.230.810	1.442.195	1.442.195	1.423.714
07 . Acciones Judiciales	68.172.750	67.923.367	67.923.367	55.411.496
Compensaciones	28.125.691	18.858.087	18.858.087	18.330.611
09 . Publicidad Y Propaganda	91.361.876	68.184.238	68.184.238	46.006.786
10 . Reposición Gastos Mantenimiento De Uniformes Y Otros	38.164.500	38.162.653	38.162.653	38.162.653
11 . Servicio De Vigilancia	73.343.260	68.798.416	68.798.416	52.104.950
Desinfecciones	123.872.172	119.597.563	119.597.563	100.651.953
13 . Servicio De Racionamiento En Cocido Pública	269.347.640	253.645.731	253.645.731	186.113.247
15 . Perfeccionamiento Y Capacitación	15.513.000	13.126.587	13.126.587	12.037.809
16 . Cortesía Y Homenaje	2.820.130	750.096	750.096	654.010
17 . Gastos Reservados	4.588.290	3.595.475	3.595.475	3.251.098
18 . Prestaciones Por Siniestro De Muerte E Incapacidad Laboral	5.331.000	5.305.000	5.305.000	5.060.000
99 . Otros Servicios No Personales N.C.	25.741.000	17.935.323	17.935.323	17.923.970
	33.940.040	12.801.494	12.801.494	10.076.589
Total Servicios no Personales	1.481.727.859	1.286.243.681	1.286.243.681	1.109.262.943

Partida 04 - Erogaciones Sin Discriminar

Partida Parcial	Presupuestado	Comprometido	Devengado	
			Ordenado a Pagar	Pagado
01 . Previsión Presupuestaria Corriente	16.141.148	0	0	0
Total Erogaciones Ctes. sin Discriminar	16.141.148	0	0	0

Partida 05 - Intereses De Deudas

Partida Parcial	Presupuestado	Comprometido	Devengado	
			Ordenado a Pagar	Pagado
01 . De Deuda Pública En Moneda Nacional	86.305.407	86.114.954	86.114.954	86.055.506
02 . De Deuda Pública En Moneda Extranjera	102.481.693	102.381.654	102.381.654	102.381.654
05 . De Deudas Con Proveedores Y Contratistas	5.456.000	4.396.048	4.396.048	4.191.556
99 . Otros Intereses Y Gastos Financieros N.C.	21.000	19.427	19.427	19.427
Total Intereses y Gastos Financieros	194.264.100	192.912.082	192.912.082	192.648.142

Partida 06 - Transferencias para Financiar Erogaciones Corrientes

Partida Parcial	Presupuestado	Comprometido	Devengado	
			Ordenado a Pagar	Pagado
01 . A Municipios Y Otros Entes Comunales	2.191.972.100	2.180.139.526	2.180.139.526	2.123.778.820
02 . A Organismos Que Integran La Apnf	193.212.128	188.935.209	188.935.209	174.674.625
03 . A Otros Organismos Del Estado Provincial Público	55.290.930	54.357.707	54.357.707	50.082.713
06 . Transferencias Al Sector Privado	31.696.000	29.794.800	29.794.800	28.294.800
99 . Otras Transf P Erogaciones Corrientes N.C.	1.566.615.708	1.492.019.313	1.492.019.313	1.325.843.324
	140.000	140.000	140.000	30.000
Total Transf.P/Financiar Erog.Corrientes	4.038.926.866	3.945.386.555	3.945.386.555	3.702.704.282

Partida 10 - Transferencias para Financiar Erogaciones de Capital

Partida Parcial	Presupuestado	Comprometido	Devengado	
			Ordenado a Pagar	Pagado
01 . A Municipios Y Entes Comunales	281.488.620	267.869.377	267.869.377	244.141.273
02 . A Organismos Que Integran La Apnf	337.403.000	262.926.524	262.926.524	239.791.689
03 . A Otros Organismos Del Estado Provincial	240.000	227.299	227.299	227.299
04 . A Entidades No Prov. Del Sector Público	27.436.000	26.059.237	26.059.237	5.916.871
05 . Transferencias Al Sector Privado	145.518.880	129.607.531	129.607.531	108.561.261
99 . Otras Transf.para Erogaciones De Capital N.C.	16.273.000	4.614.729	4.614.729	4.600.084
Total Transferencias p/erog de capital	808.359.500	691.304.697	691.304.697	603.238.478

Partida 11 - Bienes De Capital

Partida Parcial	Presupuestado	Comprometido	Devengado	
			Ordenado a Pagar	Pagado
01 . Maq, Equipos, Herramientas e Instrum.	91.578.741	59.929.259	59.929.259	48.220.661
02 . Medios De Transporte	114.365.842	81.814.471	81.814.471	64.251.687
03 . Elementos De Seguridad	24.232.408	18.262.800	18.262.800	2.160.650
04 . Colecciones, Elementos de Museos y Bibliotecas, Piezas de Car.Histórico	3.317.185	2.384.123	2.384.123	2.179.017
05 . Instalaciones	3.409.315	2.030.100	2.030.100	2.025.779
06 . Semovientes	2.000	0	0	0
07 . Activos Intangibles	5.972.670	3.484.985	3.484.985	3.460.196
99 . Otros Bienes De Capital N.C	732.700	7.872	7.872	7.872
Total Bienes de Capital	243.610.861	167.913.610	167.913.610	122.305.862

Partida 12 - Trabajos Públicos

Partida Parcial	Presupuestado	Comprometido	Devengado	
			Ordenado a Pagar	Pagado
01 . Personal Permanente	27.134.200	27.029.335	27.029.335	27.025.820
02 . Personal No Permanente	181.700	181.626	181.626	181.603
03 . Bienes Para Obras - Equipamientos	15.934.200	14.004.139	14.004.139	12.708.783
04 . Materias Primas Y Materiales	8.636.700	7.780.858	7.780.858	6.413.552
05 . Servicios	19.199.000	16.791.951	16.791.951	14.670.842
06 . Obras - Ejecución Por Terceros	992.969.976	748.328.966	748.328.966	598.337.773
07 . Actualización e Int. por pagos En Mora	1.955.000	9.574	9.574	9.030
99 . Otros Trabajos Públicos N.C.	548.746	495.589	495.589	482.876
Total Trabajos Publicos	1.066.559.522	814.622.040	814.622.040	659.830.280

Partida 13 - Bienes Preexistentes

Partida Parcial	Presupuestado	Comprometido	Devengado	
			Ordenado a Pagar	Pagado
01 . Terrenos	3.284.900	2.927.523	2.927.523	2.259.316
02 . Edificios, Obras E Instalaciones	14.289.000	13.552.040	13.552.040	13.552.040
97. Pendiente de Imputar				
99 . Otros Bienes Preexistentes N.C.	100.000	12.790	12.790	12.202
Total Bienes Preexistentes	17.673.900	16.492.353	16.492.353	15.823.558

Partida 14 - Erogaciones de capital sin discriminar

Partida Parcial	Presupuestado	Comprometido	Devengado	
			Ordenado a Pagar	Pagado
01 . Previsión Presupuestaria De Capital	500.000	0	0	0
Total Erog. De Capital Sin Discriminar	500.000	0	0	0

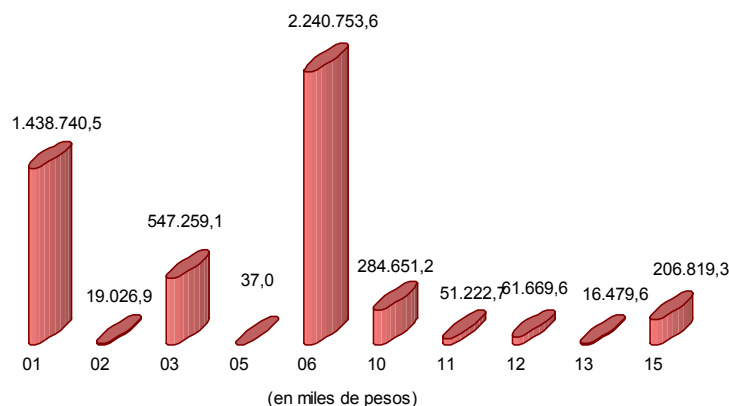
Partida 15 - Activos Financieros

Partida Parcial	Presupuestado	Comprometido	Devengado	
			Ordenado a Pagar	Pagado
01 . Préstamos A Corto Plazo	62.373.000	61.314.007	61.314.007	20.000.000
02 . Préstamos A Largo Plazo	89.687.000	88.357.701	88.357.701	88.357.701
03 . Aportes De Capital	97.872.100	97.005.319	97.005.319	95.713.227
Total Activos Financieros	249.932.100	246.677.026	246.677.026	204.070.928

Por Finalidad y Objeto del Gasto

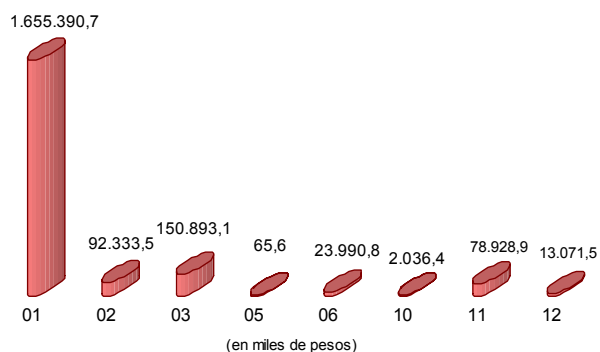
1 – Administración Gubernamental

Partida Principal	Presupuestado	Comprometido	Devengado	
			Ordenado a Pagar	Pagado
01 - Personal	1.448.638.327	1.438.740.514	1.438.740.514	1.348.795.335
02 - Bienes De Consumo	27.293.262	19.026.884	19.026.884	18.491.213
03 - Servicios No Personales	599.515.714	547.259.091	547.259.091	505.774.877
05 - Intereses Y Gastos Financieros	52.000	36.963	36.963	19.775
06 - Transferencias Para Erogaciones Corrientes	2.249.878.562	2.240.753.575	2.240.753.575	2.190.958.319
10 - Transferencias Para Erogaciones De Capital	292.670.000	284.651.217	284.651.217	264.738.095
11 - Bienes De Capital	83.805.381	51.222.703	51.222.703	40.226.184
12 - Trabajos Públicos	80.606.000	61.669.624	61.669.624	45.469.456
13 - Bienes Preexistentes	17.393.900	16.479.563	16.479.563	15.811.357
15 - Activos Financieros	208.025.100	206.819.325	206.819.325	164.213.227
Total	5.007.878.246	4.866.659.461	4.866.659.461	4.594.497.836



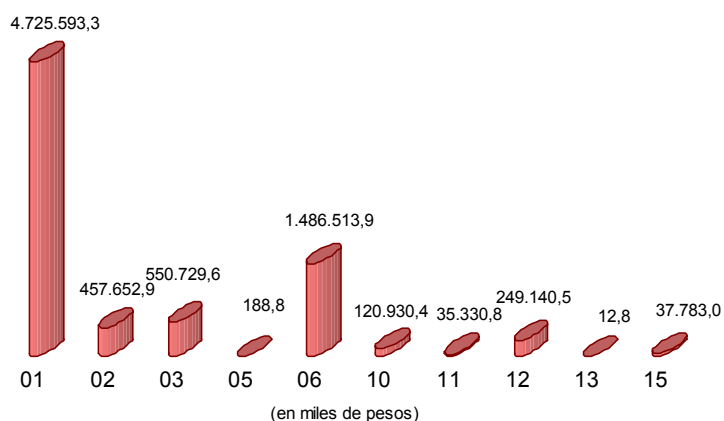
2 – Servicios de Seguridad y Justicia

Partida Principal	Presupuestado	Comprometido	Devengado	
			Ordenado a Pagar	Pagado
01 - Personal	1.657.374.649	1.655.390.672	1.655.390.672	1.610.576.239
02 - Bienes De Consumo	104.833.076	92.333.488	92.333.488	82.359.010
03 - Servicios No Personales	180.690.964	150.893.130	150.893.130	130.496.975
05 - Intereses Y Gastos Financieros	82.000	65.591	65.591	33.238
06 - Transferencias Para Erogaciones Corrientes	24.868.800	23.990.840	23.990.840	22.229.325
10 - Transferencias Para Erogaciones De Capital	4.542.000	2.036.435	2.036.435	1.473.661
11 - Bienes De Capital	95.871.998	78.928.905	78.928.905	53.775.395
12 - Trabajos Públicos	15.927.400	13.071.466	13.071.466	10.417.061
Total	2.084.190.887	2.016.710.528	2.016.710.528	1.911.360.904



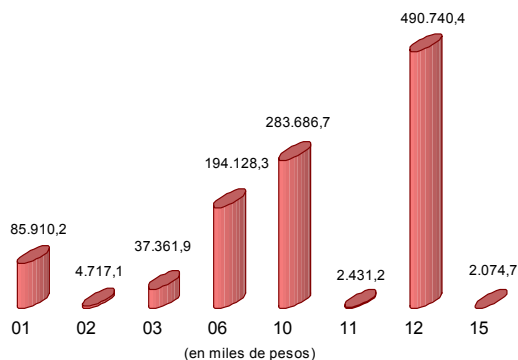
3 – Servicios Sociales

Partida Principal	Presupuestado	Comprometido	Devengado Ordenado a Pagar	Pagado
01 - Personal	4.740.674.079	4.725.593.311	4.725.593.311	4.424.296.564
02 - Bienes De Consumo	507.126.738	457.652.910	457.652.910	356.464.928
03 - Servicios No Personales	648.659.256	550.729.581	550.729.581	437.896.664
05 - Intereses Y Gastos Financieros	343.000	188.770	188.770	188.759
06 - Transferencias Para Erogaciones Corrientes	1.543.424.258	1.486.513.877	1.486.513.877	1.328.963.728
10 - Transferencias Para Erogaciones De Capital	142.425.900	120.930.384	120.930.384	97.197.788
11 - Bienes De Capital	59.752.382	35.330.783	35.330.783	26.294.050
12 - Trabajos Públicos	412.972.910	249.140.508	249.140.508	196.421.714
13 - Bienes Preexistentes	100.000	12.790	12.790	12.202
15 - Activos Financieros	39.710.000	37.783.049	37.783.049	37.783.049
Total	8.095.188.523	7.663.875.962	7.663.875.962	6.905.519.445



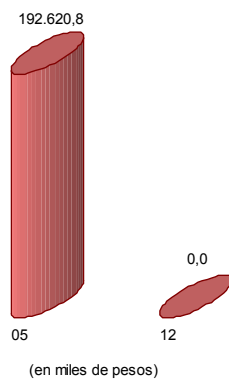
4 – Servicios Económicos

Partida Principal	Presupuestado	Comprometido	Devengado Ordenado a Pagar	Pagado
01 . Personal	87.937.300	85.910.169	85.910.169	79.168.029
02 . Bienes De Consumo	9.860.900	4.717.098	4.717.098	4.177.527
03 . Servicios No Personales	52.089.925	37.361.878	37.361.878	35.094.427
05 . Intereses Y Gastos Financieros	100	4	4	4
06 . Transferencias Para Erogaciones Corrientes	217.673.600	194.128.263	194.128.263	160.552.910
10 . Transferencias Para Erogaciones De Capital	368.721.600	283.686.661	283.686.661	239.828.934
11 . Bienes De Capital	4.181.100	2.431.218	2.431.218	2.010.233
12 . Trabajos Públicos	553.408.212	490.740.442	490.740.442	407.522.049
13 . Bienes Preexistentes	180.000	0	0	0
15 . Activos Financieros	2.197.000	2.074.652	2.074.652	2.074.652
Total	1.296.249.737	1.101.050.385	1.101.050.385	930.428.766



5 - Deuda Pública

Partida Principal	Presupuestado	Comprometido	Devengado Ordenado a Pagar	Pagado
05 . Intereses Y Gastos Financieros	193.787.000	192.620.755	192.620.755	192.406.366
12 . Trabajos Públicos	1.945.000	0	0	0
Total	195.732.000	192.620.755	192.620.755	192.406.366



6 - A Clasificar

Partida Principal	Presupuestado	Comprometido	Devengado Ordenado a Pagar	Pagado
02 . Bienes De Consumo	126.000	0	0	0
03 . Servicios No Personales	772.000	0	0	0
04 . Previsión Presupuestaria Corriente	16.141.148	0	0	0
06 . Transferencias Para Erogaciones Corrientes	3.081.646	0	0	0
12 . Trabajos Públicos	1.700.000	0	0	0
14 . Previsión Presupuestaria De Capital	500.000	0	0	0
Total	22.320.794	0	0	0

Clasificación Institucional del Gasto

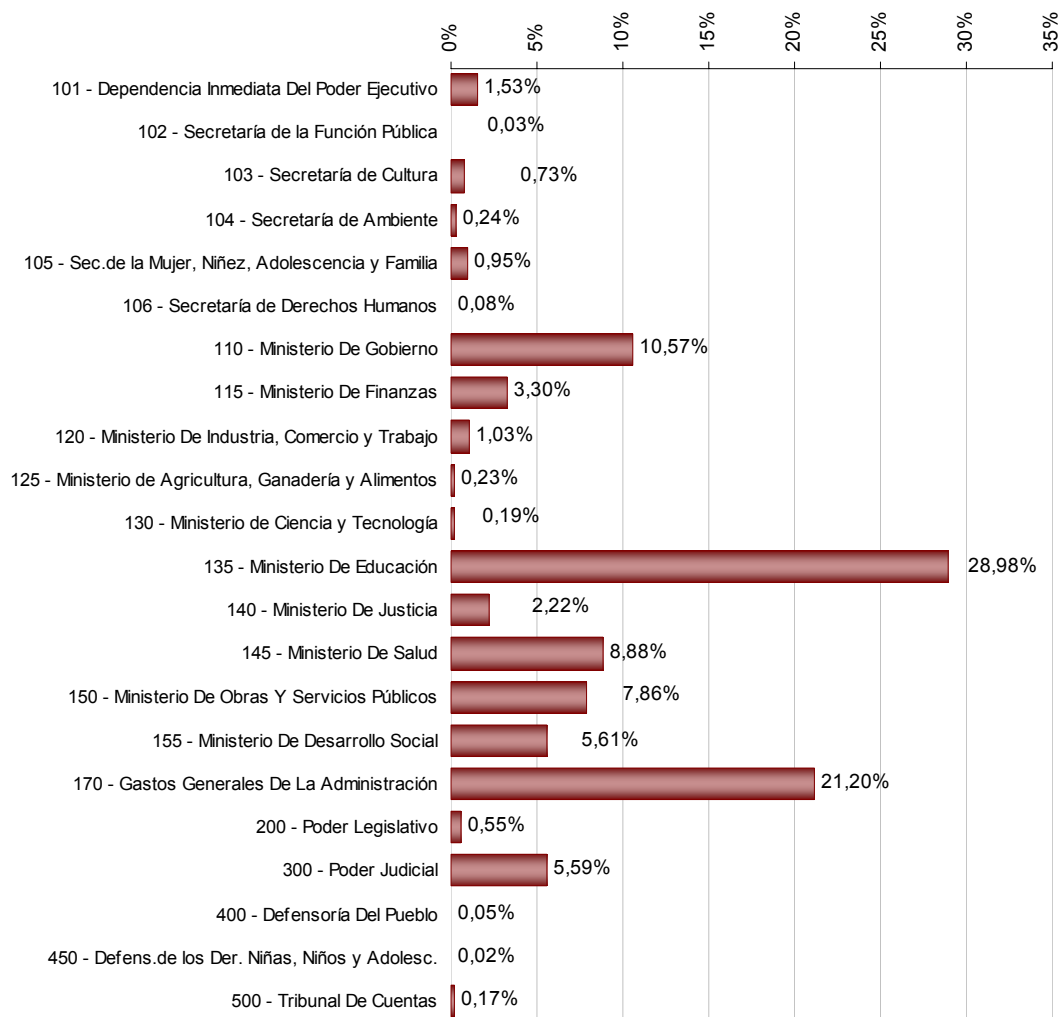
Administración General

Jurisdicción	Presupuestado	Comprometido	Devengado	
			Ordenado a Pagar	Pagado
101 - Dependencia Inmediata Del Poder Ejecutivo	260.471.733	241.852.624	241.852.624	225.657.384
102 - Secretaría de la Función Pública	4.504.000	4.136.243	4.136.243	3.869.683
103 - Secretaría de Cultura	116.820.373	115.235.828	115.235.828	98.152.030
104 - Secretaría de Ambiente	60.494.260	38.588.500	38.588.500	36.453.040
105 - Sec.de la Mujer, Niñez, Adolescencia y Familia	160.553.836	150.074.571	150.074.571	138.086.509
106 - Secretaría de Derechos Humanos	14.691.369	12.033.480	12.033.480	10.161.419
110 - Ministerio De Gobierno	1.727.123.114	1.674.109.572	1.674.109.572	1.599.215.774
115 - Ministerio De Finanzas	603.676.500	523.465.749	523.465.749	490.712.595
120 - Ministerio De Industria, Comercio y Trabajo	182.026.000	163.433.632	163.433.632	121.246.640
125 - Ministerio de Agricultura, Ganadería y Alimentos	58.166.425	36.379.096	36.379.096	28.415.937
130 - Ministerio de Ciencia y Tecnología	32.587.230	30.176.867	30.176.867	27.003.108
135 - Ministerio De Educación	4.749.254.721	4.591.388.858	4.591.388.858	4.283.786.989
140 - Ministerio De Justicia	365.781.828	351.748.565	351.748.565	320.109.756
145 - Ministerio De Salud	1.427.607.200	1.406.125.962	1.406.125.962	1.211.481.427
150 - Ministerio De Obras Y Servicios Públicos	1.458.150.312	1.245.443.083	1.245.443.083	1.045.072.067
155 - Ministerio De Desarrollo Social	978.315.253	888.511.298	888.511.298	734.907.347
170 - Gastos Generales De La Administración	3.469.204.773	3.358.013.378	3.358.013.378	3.211.111.597
200 - Poder Legislativo	92.052.450	86.648.180	86.648.180	81.135.230
300 - Poder Judicial	900.353.910	885.200.970	885.200.970	832.719.901
400 - Defensoría Del Pueblo	8.123.450	8.104.577	8.104.577	6.545.843
450 - Defens.de los Der. Niños, Niños y Adolesc.	4.500.000	3.698.937	3.698.937	3.556.249
500 - Tribunal De Cuentas	27.101.450	26.547.121	26.547.121	24.812.792
Total	16.701.560.187	15.840.917.090	15.840.917.090	14.534.213.318

Análisis porcentual del gasto respecto de la etapa anterior

Jurisdicción	% Ejecutado s/Presupuesto	% de Ord.a Pagar s/comprometido	% de Pagado s/Ejecutado
101 - Dependencia Inmediata Del Poder Ejecutivo	92,85%	100,00%	93,30%
102 - Secretaría de la Función Pública	91,83%	100,00%	93,56%
103 - Secretaría de Cultura	98,64%	100,00%	85,17%
104 - Secretaría de Ambiente	63,79%	100,00%	94,47%
105 - Sec.de la Mujer, Niñez, Adolescencia y Fami	93,47%	100,00%	92,01%
106 - Secretaría de Derechos Humanos	81,91%	100,00%	84,44%
110 - Ministerio De Gobierno	96,93%	100,00%	95,53%
115 - Ministerio De Finanzas	86,71%	100,00%	93,74%
120 - Ministerio De Industria, Comercio y Trabajo	89,79%	100,00%	74,19%
125 - Ministerio de Agricultura, Ganadería y Alimen	62,54%	100,00%	78,11%
130 - Ministerio de Ciencia y Tecnología	92,60%	100,00%	89,48%
135 - Ministerio De Educación	96,68%	100,00%	93,30%
140 - Ministerio De Justicia	96,16%	100,00%	91,01%
145 - Ministerio De Salud	98,50%	100,00%	86,16%
150 - Ministerio De Obras Y Servicios Públicos	85,41%	100,00%	83,91%
155 - Ministerio De Desarrollo Social	90,82%	100,00%	82,71%
170 - Gastos Generales De La Administración	96,79%	100,00%	95,63%
200 - Poder Legislativo	94,13%	100,00%	93,64%
300 - Poder Judicial	98,32%	100,00%	94,07%
400 - Defensoría Del Pueblo	99,77%	100,00%	80,77%
450 - Defens.de los Der. Niños, Niños y Adolesceni	82,20%	100,00%	96,14%
500 - Tribunal De Cuentas	97,95%	100,00%	93,47%
Total	94,85%	100,00%	91,75%

Composición del Gasto Ejecutado a nivel Institucional.



Rentas Generales

Jurisdicción	Presupuestado	Comprometido	Devengado	
			Ordenado a Pagar	Pagado
101 - Dependencia Inmediata Del Poder Ejecutivo	201.896.200	190.224.019	190.224.019	176.606.428
102 - Secretaría de la Función Pública	4.504.000	4.136.243	4.136.243	3.869.683
103 - Secretaría de Cultura	113.860.373	112.791.881	112.791.881	95.882.178
104 - Secretaría de Ambiente	24.036.780	23.956.459	23.956.459	22.174.347
Familia	129.053.836	126.209.017	126.209.017	115.005.614
106 - Secretaría de Derechos Humanos	14.651.049	11.996.041	11.996.041	10.124.114
110 - Ministerio De Gobierno	1.653.307.274	1.615.804.341	1.615.804.341	1.542.177.589
115 - Ministerio De Finanzas	566.961.500	489.327.107	489.327.107	456.850.405
120 - Ministerio De Industria, Comercio y Trabajo	173.972.000	158.505.474	158.505.474	117.085.756
125 - Ministerio de Agricultura, Ganadería y Alim.	39.295.000	28.983.001	28.983.001	22.817.977
130 - Ministerio de Ciencia y Tecnología	32.587.230	30.176.867	30.176.867	27.003.108
135 - Ministerio De Educación	3.742.474.000	3.738.172.937	3.738.172.937	3.518.826.550
140 - Ministerio De Justicia	337.262.000	332.042.332	332.042.332	307.911.519
145 - Ministerio De Salud	1.342.244.700	1.330.303.823	1.330.303.823	1.137.281.595
155 - Ministerio De Desarrollo Social	793.283.203	739.701.370	739.701.370	614.105.653
170 - Gastos Generales De La Administración	1.117.822.973	1.023.411.672	1.023.411.672	924.550.593
200 - Poder Legislativo	92.052.450	86.648.180	86.648.180	81.135.230
300 - Poder Judicial	842.564.910	840.488.146	840.488.146	788.007.077
400 - Defensoría Del Pueblo	8.123.450	8.104.577	8.104.577	6.545.843
500 - Tribunal De Cuentas	26.604.450	26.200.342	26.200.342	24.466.013
Total	11.256.557.378	10.917.183.830	10.917.183.830	9.992.427.271

Cuentas Especiales

Jurisdicción	Presupuestado	Comprometido	Devengado	
			Ordenado a Pagar	Pagado
101 - Dependencia Inmediata Del Poder Ejecutivo	54.651.216	49.472.255	49.472.255	46.894.606
104 - Secretaría de Ambiente	30.000.000	10.400.799	10.400.799	10.195.239
105 - Sec.de la Mujer, Niñez, Adolescencia y Famil	31.500.000	23.865.553	23.865.553	23.080.895
110 - Ministerio De Gobierno	73.815.840	58.305.231	58.305.231	57.038.186
115 - Ministerio De Finanzas	36.715.000	34.138.641	34.138.641	33.862.190
120 - Ministerio De Industria, Comercio y Trabajo	4.659.000	3.039.302	3.039.302	2.277.049
125 - Ministerio de Agricultura, Ganadería y Alim.	3.600.000	2.663.828	2.663.828	2.210.893
135 - Ministerio De Educación	416.000	358.986	358.986	358.986
140 - Ministerio De Justicia	4.342.000	2.404.291	2.404.291	2.167.708
145 - Ministerio De Salud	85.362.500	75.822.139	75.822.139	74.199.833
150 - Ministerio De Obras Y Servicios Públicos	512.978.312	461.364.474	461.364.474	387.860.171
155 - Ministerio De Desarrollo Social	111.970.000	86.922.374	86.922.374	72.026.417
300 - Poder Judicial	57.789.000	44.712.824	44.712.824	44.712.824
450 - Defens.de los Der. Niñas, Niños y Adolesc.	4.500.000	3.698.937	3.698.937	3.556.249
500 - Tribunal De Cuentas	497.000	346.779	346.779	346.779
Total	1.012.795.868	857.516.413	857.516.413	760.788.025

Recursos Afectados

Jurisdicción	Presupuestado	Comprometido	Devengado	
			Ordenado a Pagar	Pagado
101 - Dependencia Inmediata Del Poder Ejecutivo	3.924.317	2.156.350	2.156.350	2.156.350
103 - Secretaría de Cultura	2.960.000	2.443.947	2.443.947	2.269.852
104 - Secretaría de Ambiente	6.457.480	4.231.242	4.231.242	4.083.454
106 - Secretaría de Derechos Humanos	40.320	37.439	37.439	37.305
120 - Ministerio De Industria, Comercio y Trabajo	3.395.000	1.888.855	1.888.855	1.883.836
125 - Ministerio de Agricultura, Ganadería y Alim.	15.271.425	4.732.268	4.732.268	3.387.067
135 - Ministerio De Educación	1.006.364.721	852.856.935	852.856.935	764.601.453
140 - Ministerio De Justicia	24.177.828	17.301.942	17.301.942	10.030.529
150 - Ministerio De Obras Y Servicios Públicos	945.172.000	784.078.609	784.078.609	657.211.896
155 - Ministerio De Desarrollo Social	73.062.050	61.887.553	61.887.553	48.775.276
170 - Gastos Generales De La Administración	2.351.381.800	2.334.601.706	2.334.601.706	2.286.561.005
Total	4.432.206.941	4.066.216.847	4.066.216.847	3.780.998.022

Por Jurisdicción

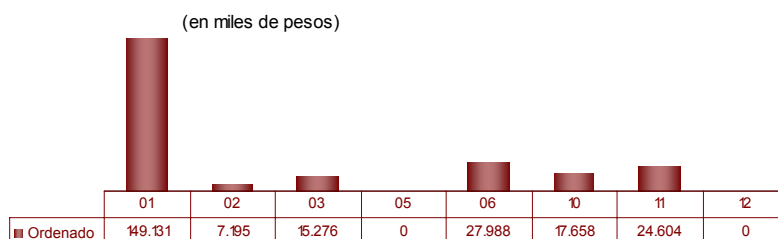
Detalle de Partidas 20, 21 y 22 por Jurisdicción:

Jurisdicción	Presupuestado	Compromiso	Devengado Ordenado a Pagar	Pagado
101 - Dependencia Inmediata Del Poder Ejecutivo	4.555.784	3.350.000	3.350.000	0
20 . Erogaciones Figurativas	4.545.784	3.350.000	3.350.000	0
21 . Distribución De Fondos Por Cuenta De Terceros	10.000	0	0	0
103 - Secretaría de Cultura	183.000	78.273	78.273	78.273
21 . Distribución De Fondos Por Cuenta De Terceros	183.000	78.273	78.273	78.273
105 - Secretaría de la Mujer, Niñez, Adolescencia y Familia	6.024.000	6.002.601	6.002.601	2.601
20 . Erogaciones Figurativas	6.000.000	6.000.000	6.000.000	6.000.000
21 . Distribución De Fondos Por Cuenta De Terceros	24.000	2.601	2.601	2.601
110 - Ministerio De Gobierno	28.955.840	21.343.207	21.343.207	16.132.916
20 . Erogaciones Figurativas	18.521.840	15.754.347	15.754.347	11.946.186
21 . Distribución De Fondos Por Cuenta De Terceros	10.434.000	5.588.861	5.588.861	4.186.731
120 - Ministerio De Industria, Comercio y Trabajo	773.000	650.950	650.950	598.589
21 . Distribución De Fondos Por Cuenta De Terceros	773.000	650.950	650.950	598.589
125 - Ministerio de Agricultura, Ganadería y Alimentos	2.000.000	29.020	29.020	0
21 . Distribución De Fondos Por Cuenta De Terceros	2.000.000	29.020	29.020	0
130 - Ministerio de Ciencia y Tecnología	373.000	157.787	157.787	157.787
21 . Distribución De Fondos Por Cuenta De Terceros	373.000	157.787	157.787	157.787
135 - Ministerio De Educación	167.144.504	161.645.451	161.645.451	158.358.384
20 . Erogaciones Figurativas	600.000	0	0	0
21 . Distribución De Fondos Por Cuenta De Terceros	166.544.504	161.645.451	161.645.451	158.358.384
140 - Ministerio De Justicia	2.100.600	2.045.475	2.045.475	854.091
20 . Erogaciones Figurativas	2.080.000	2.032.558	2.032.558	845.892
21 . Distribución De Fondos Por Cuenta De Terceros	20.600	12.917	12.917	8.199
145 - Ministerio De Salud	11.400.000	5.664.511	5.664.511	280.000
20 . Erogaciones Figurativas	11.400.000	5.664.511	5.664.511	280.000
150 - Ministerio De Obras Y Servicios Públicos	1.399.238.000	477.963.385	477.963.385	383.718.587
20 . Erogaciones Figurativas	405.908.000	0	0	0
21 . Distribución De Fondos Por Cuenta De Terceros	992.171.000	477.064.587	477.064.587	382.819.788
22 . Amortización De La Deuda	1.159.000	898.799	898.799	898.799
155 - Ministerio De Desarrollo Social	81.543.000	46.701.799	46.701.799	28.077.392
20 . Erogaciones Figurativas	20.000.000	0	0	0
21 . Distribución De Fondos Por Cuenta De Terceros	61.543.000	46.701.799	46.701.799	28.077.392
170 - Gastos Generales De La Administración	3.929.093.905	3.788.618.474	3.788.618.474	3.521.273.324
20 . Erogaciones Figurativas	503.802.312	373.000.000	373.000.000	217.969.651
21 . Distribución De Fondos Por Cuenta De Terceros	1.252.855.600	1.243.125.121	1.243.125.121	1.132.544.492
22 . Amortización De La Deuda	2.172.435.993	2.172.493.353	2.172.493.353	2.170.759.181
Total general	5.633.384.633	4.514.250.934	4.514.250.934	4.115.531.945

Jurisdicción 1.01: Dependencia Inmediata del Poder Ejecutivo

Por partida principal

Partida Principal	Presupuestado	Comprometido	Devengado	
			Ordenado a Pagar	Pagado
01 . Personal	150.713.438	149.131.497	149.131.497	139.915.214
02 . Bienes De Consumo	9.951.322	7.194.790	7.194.790	6.806.989
03 . Servicios No Personales	20.944.114	15.276.236	15.276.236	13.479.720
05 . Intereses Y Gastos Financieros	6.000	2	2	2
06 . Transferencias Para Erogaciones Corrientes	32.637.562	27.988.066	27.988.066	27.029.125
10 . Transferencias Para Erogaciones De Capital	20.969.000	17.657.857	17.657.857	14.971.524
11 . Bienes De Capital	25.236.081	24.604.176	24.604.176	23.454.811
12 . Trabajos Públicos	14.216	0	0	0
Total	260.471.733	241.852.624	241.852.624	225.657.384



Por programas

Programa	Presupuesto	Compromiso	Devengado	
			Ordenado a Pagar	Pagado
001 - Política Provincial Y Conducción Superior	5.838.358	5.759.859	5.759.859	5.375.622
002 - Ayuda Directa A La Comunidad	30.000.000	22.731.371	22.731.371	20.064.987
003 - Prensa Y Difusión Del Poder Ejecutivo	5.135.976	4.992.295	4.992.295	4.689.719
005 - Secretaría General De La Gobernación	96.633.568	95.283.691	95.283.691	88.812.412
006 - Recursos Humanos	18.921.902	18.576.090	18.576.090	17.371.833
007 - Desarrollo De Operaciones Aéreas	5.867.222	5.542.243	5.542.243	5.270.658
008 - Informática Y Telecomunicaciones	6.558.016	6.464.732	6.464.732	6.037.617
009 - Casa De La Prov.de Córdoba En Buenos Aires	1.768.036	1.691.107	1.691.107	1.589.271
010 - (C.E.) Delegación en Buenos Aires - Cuenta Especial Dto. 4262/90	17.000	14.999	14.999	14.999
011 - I.N.D.E.C. Córdoba	3.924.317	2.156.350	2.156.350	2.156.350
013 - Fiscalía De Estado	19.574.487	19.311.758	19.311.758	18.132.977
014 - Boletín Oficial	951.500	642.211	642.211	527.601
015 - Previsión Social	2.042.135	1.717.862	1.717.862	1.622.932
016 - Aportes A Corp.Inmobiliaria Córdoba S.A.	937.000	937.000	937.000	937.000
017 - (C.E.) Prevención Y Lucha Contra El Fuego - Cuenta Especial Ley 8751	54.634.216	49.457.256	49.457.256	46.879.607
018 - Estadística Provincial	3.541.000	2.473.800	2.473.800	2.473.800
019 - Consejo Para La Planificación Estratégica De La Provincia De Córdoba (Co.P.E.C.)	4.100.000	4.100.000	4.100.000	3.700.000
026 - Promover La Gestión Eficiente Y La Calidad En Las Actuaciones Administrativas Y Contrataciones	15.000	0	0	0
027 - Promover El Desarrollo De Los Rrhh De Capital E Interior En El Ámbito Del Poder Ejecutivo Provincial	12.000	0	0	0
Total general	260.471.733	241.852.624	241.852.624	225.657.384

001 - Política Provincial Y Conducción Superior

Par.Principal	Presupuestado	Comprometido	Devengado	
			Ordenado a Pagar	Pagado
01 . Personal	5.421.358	5.374.742	5.374.742	5.022.742
02 . Bienes De Consumo	77.000	67.324	67.324	66.505
03 . Servicios No Personales	336.000	315.892	315.892	284.473
11 . Bienes De Capital	4.000	1.902	1.902	1.902
Total general	5.838.358	5.759.859	5.759.859	5.375.622

002 - Ayuda Directa A La Comunidad

Par.Principal	Presupuestado	Comprometido	Devengado	
			Ordenado a Pagar	Pagado
06 . Transf. p/ Erog. Corrientes	11.070.000	6.628.074	6.628.074	6.243.024
10 . Transf. p/Erog. de Capital	18.930.000	16.103.296	16.103.296	13.821.963
Total general	30.000.000	22.731.371	22.731.371	20.064.987

003 - Prensa Y Difusión Del Poder Ejecutivo

Par.Principal	Presupuestado	Comprometido	Devengado	
			Ordenado a Pagar	Pagado
01 . Personal	4.475.476	4.440.537	4.440.537	4.173.768
02 . Bienes De Consumo	100.000	93.929	93.929	83.960
03 . Servicios No Personales	488.500	387.272	387.272	377.683
11 . Bienes De Capital	72.000	70.557	70.557	54.308
Total general	5.135.976	4.992.295	4.992.295	4.689.719

005 - Secretaría General De La Gobernación

Par.Principal	Presupuestado	Comprometido	Devengado	
			Ordenado a Pagar	Pagado
01 . Personal	88.752.306	88.028.244	88.028.244	82.504.923
02 . Bienes De Consumo	1.471.500	1.338.614	1.338.614	1.194.471
03 . Servicios No Personales	6.073.000	5.609.490	5.609.490	4.830.118
05 . Intereses Y Gastos Financieros	1.000	2	2	2
06 . Transf. p/ Erog. Corrientes	21.762	20.691	20.691	19.506
10 . Transf. p/Erog. de Capital	129.000	125.000	125.000	125.000
11 . Bienes De Capital	175.000	161.651	161.651	138.392
12 . Trabajos Públicos	10.000	0	0	0
Total general	96.633.568	95.283.691	95.283.691	88.812.412

006 - Recursos Humanos

Par.Principal	Presupuestado	Comprometido	Devengado	
			Ordenado a Pagar	Pagado
01 . Personal	18.079.402	17.936.764	17.936.764	16.839.162
02 . Bienes De Consumo	352.000	332.830	332.830	271.977
03 . Servicios No Personales	459.000	291.408	291.408	253.347
11 . Bienes De Capital	31.500	15.088	15.088	7.347
Total general	18.921.902	18.576.090	18.576.090	17.371.833

007 - Desarrollo De Operaciones Aéreas

Par.Principal	Presupuestado	Comprometido	Devengado	
			Ordenado a Pagar	Pagado
01 . Personal	3.591.222	3.564.259	3.564.259	3.343.174
02 . Bienes De Consumo	1.301.000	1.132.562	1.132.562	1.127.475
03 . Servicios No Personales	958.000	841.265	841.265	796.003
05 . Intereses Y Gastos Financieros	5.000	0	0	0
11 . Bienes De Capital	12.000	4.157	4.157	4.006
Total general	5.867.222	5.542.243	5.542.243	5.270.658

008 - Informática Y Telecomunicaciones

Par.Principal	Presupuestado	Comprometido	Devengado	
			Ordenado a Pagar	Pagado
01 . Personal	6.340.216	6.287.192	6.287.192	5.884.995
02 . Bienes De Consumo	89.922	70.316	70.316	67.204
03 . Servicios No Personales	95.878	75.824	75.824	62.581
11 . Bienes De Capital	32.000	31.400	31.400	22.836
Total general	6.558.016	6.464.732	6.464.732	6.037.617

009 - Casa De La Provincia De Córdoba En Buenos Aires

Par.Principal	Presupuestado	Comprometido	Devengado	
			Ordenado a Pagar	Pagado
01 . Personal	1.449.036	1.438.233	1.438.233	1.350.634
02 . Bienes De Consumo	31.500	17.790	17.790	17.790
03 . Servicios No Personales	276.500	232.388	232.388	218.151
11 . Bienes De Capital	11.000	2.696	2.696	2.696
Total general	1.768.036	1.691.107	1.691.107	1.589.271

010 - (C.E.) Delegación En Buenos Aires Cuenta Especial Dto. 4262/90

Par.Principal	Presupuestado	Comprometido	Devengado	
			Ordenado a Pagar	Pagado
02 . Bienes De Consumo	9.400	8.585	8.585	8.585
03 . Servicios No Personales	7.600	6.414	6.414	6.414
Total general	17.000	14.999	14.999	14.999

011 - I.N.D.E.C. Córdoba

Par.Principal	Presupuestado	Comprometido	Devengado	
			Ordenado a Pagar	Pagado
01 . Personal	1.450.000	1.219.187	1.219.187	1.219.187
02 . Bienes De Consumo	1.102.000	74.613	74.613	74.613
03 . Servicios No Personales	669.736	223.016	223.016	223.016
06 . Transf. p/ Erog.Corrientes	700.000	638.700	638.700	638.700
11 . Bienes De Capital	2.581	834	834	834
Total general	3.924.317	2.156.350	2.156.350	2.156.350

013 - Fiscalía De Estado

Par.Principal	Presupuestado	Comprometido	Devengado	
			Ordenado a Pagar	Pagado
01 . Personal	19.184.287	18.993.700	18.993.700	17.876.922
02 . Bienes De Consumo	102.500	71.142	71.142	58.138
03 . Servicios No Personales	191.700	163.413	163.413	121.934
06 . Transf. p/ Erog.Corrientes	6.000	0	0	0
11 . Bienes De Capital	90.000	83.503	83.503	75.983
Total general	19.574.487	19.311.758	19.311.758	18.132.977

014 - Boletín Oficial

Par.Principal	Presupuestado	Comprometido	Devengado	
			Ordenado a Pagar	Pagado
02 . Bienes De Consumo	736.300	451.411	451.411	380.421
03 . Servicios No Personales	190.200	181.229	181.229	137.608
11 . Bienes De Capital	25.000	9.572	9.572	9.572
Total general	951.500	642.211	642.211	527.601

015 - Previsión Social

Par.Principal	Presupuestado	Comprometido	Devengado	
			Ordenado a Pagar	Pagado
01 . Personal	1.549.135	1.537.289	1.537.289	1.442.359
03 . Servicios No Personales	493.000	180.573	180.573	180.573
Total general	2.042.135	1.717.862	1.717.862	1.622.932

016 - Aportes A Corporación Inmobiliaria Córdoba S.A.

Par.Principal	Presupuestado	Comprometido	Devengado	
			Ordenado a Pagar	Pagado
06 . Transf. p/ Erog.Corrientes	937.000	937.000	937.000	937.000
Total general	937.000	937.000	937.000	937.000

017 - (C.E.) Prevención Y Lucha Contra El Fuego - Cuenta Especial Ley 8751

Par.Principal	Presupuestado	Comprometido	Devengado	
			Ordenado a Pagar	Pagado
01 . Personal	421.000	311.350	311.350	257.350
02 . Bienes De Consumo	4.568.200	3.535.676	3.535.676	3.455.849
03 . Servicios No Personales	7.147.000	4.294.254	4.294.254	3.514.019
06 . Transf. p/ Erog.Corrientes	15.802.800	15.663.601	15.663.601	15.490.895
10 . Transf. p/Erog. de Capital	1.910.000	1.429.561	1.429.561	1.024.561
11 . Bienes De Capital	24.781.000	24.222.815	24.222.815	23.136.934
12 . Trabajos Públicos	4.216	0	0	0
Total general	54.634.216	49.457.256	49.457.256	46.879.607

018 - Estadística Provincial

Par.Principal	Presupuestado	Comprometido	Devengado	
			Ordenado a Pagar	Pagado
02 . Bienes De Consumo	3.000	0	0	0
03 . Servicios No Personales	3.538.000	2.473.800	2.473.800	2.473.800
Total general	3.541.000	2.473.800	2.473.800	2.473.800

019 - Consejo De Planificacion Estrategica De La Provincia De Córdoba (C.O.P.E.C)

Par.Principal	Presupuestado	Comprometido	Devengado	
			Ordenado a Pagar	Pagado
06 . Transf. p/ Erog.Corrientes	4.100.000	4.100.000	4.100.000	3.700.000
Total general	4.100.000	4.100.000	4.100.000	3.700.000

026 - Promover La Gestión Eficiente Y La Calidad En Las Actuaciones Administrativas Y Contrataciones

Par.Principal	Presupuestado	Comprometido	Devengado	
			Ordenado a Pagar	Pagado
02 . Bienes De Consumo	5.000	0	0	0
03 . Servicios No Personales	10.000	0	0	0
Total general	15.000	0	0	0

027 - Promover El Desarrollo De Los Rrhh De Capital E Interior En El Ámbito Del Poder Ejecutivo Provincial

Par.Principal	Presupuestado	Comprometido	Devengado	
			Ordenado a Pagar	Pagado
02 . Bienes De Consumo	2.000	0	0	0
03 . Servicios No Personales	10.000	0	0	0
Total general	12.000	0	0	0

Jurisdicción 1.02: Secretaría de la Función Pública

Por partida principal

Partida Principal	Presupuestado	Comprometido	Devengado	
			Ordenado a Pagar	Pagado
01 . Personal	3.845.000	3.834.376	3.834.376	3.586.942
02 . Bienes De Consumo	87.500	34.545	34.545	28.102
03 . Servicios No Personales	349.500	224.004	224.004	211.322
11 . Bienes De Capital	69.000	43.318	43.318	43.318
12 . Trabajos Públicos	153.000	0	0	0
Total	4.504.000	4.136.243	4.136.243	3.869.683

(en miles de pesos)

	01	02	03	11	12
■ Ordenado	3.834	35	224	43	0

Por programas

Programa	Presupuesto	Compromiso	Devengado	
			Ordenado a Pagar	Pagado
020 - Función Pública	4.252.000	4.136.243	4.136.243	3.869.683
021 - Actualización De Los Recursos Humanos Del Sistema De Gestión Por Objetivos (Sgo)	20.000	0	0	0
022 - Actualización Tecnológica Del Sistema De Gestión Por Objetivos	40.000	0	0	0
023 - Capacitación De Los Agentes De La Administración Pública Provincial	192.000	0	0	0
Total general	4.504.000	4.136.243	4.136.243	3.869.683

020 - Función Pública

Par.Principal	Presupuestado	Comprometido	Devengado	
			Ordenado a Pagar	Pagado
01 . Personal	3.845.000	3.834.376	3.834.376	3.586.942
02 . Bienes De Consumo	57.500	34.545	34.545	28.102
03 . Servicios No Personales	304.500	224.004	224.004	211.322
11 . Bienes De Capital	45.000	43.318	43.318	43.318
Total general	4.252.000	4.136.243	4.136.243	3.869.683

021 - Actualización De Los Recursos Humanos Del Sistema De Gestión Por Objetivos (Sgo)

Par.Principal	Presupuestado	Comprometido	Devengado	
			Ordenado a Pagar	Pagado
02 . Bienes De Consumo	10.000	0	0	0
03 . Servicios No Personales	10.000	0	0	0
Total general	20.000	0	0	0

022 - Actualización Tecnológica Del Sistema De Gestión Por Objetivos

Par.Principal	Presupuestado	Comprometido	Devengado	
			Ordenado a Pagar	Pagado
02 . Bienes De Consumo	20.000	0	0	0
03 . Servicios No Personales	20.000	0	0	0
Total general	40.000	0	0	0

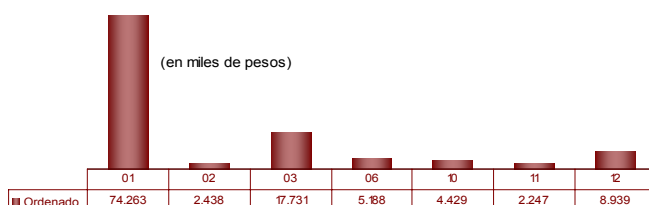
023 - Capacitación De Los Agentes De La Administración Pública Provincial

Par.Principal	Presupuestado	Comprometido	Devengado	
			Ordenado a Pagar	Pagado
03 . Servicios No Personales	15.000	0	0	0
11 . Bienes De Capital	24.000	0	0	0
12 . Trabajos Públicos	153.000	0	0	0
Total general	192.000	0	0	0

Jurisdicción 1.03: Secretaría de Cultura

Por partida principal

Partida Principal	Presupuestado	Comprometido	Devengado	Pagado
			Ordenado a Pagar	
01 . Personal	74.309.007	74.263.144	74.263.144	69.445.553
02 . Bienes De Consumo	2.693.123	2.437.559	2.437.559	1.556.172
03 . Servicios No Personales	18.422.477	17.730.520	17.730.520	11.974.442
06 . Transferencias Para Erogaciones Corrientes	5.223.566	5.188.329	5.188.329	4.245.270
10 . Transferencias Para Erogaciones De Capital	4.429.400	4.429.343	4.429.343	784.163
11 . Bienes De Capital	2.290.900	2.247.492	2.247.492	1.654.516
12 . Trabajos Públicos	9.451.900	8.939.442	8.939.442	8.491.913
Total	116.820.373	115.235.828	115.235.828	98.152.030



Por programas

Programa	Presupuesto	Compromiso	Devengado	Pagado
			Ordenado a Pagar	
030 - Secretaría De Cultura	103.429.873	102.891.759	102.891.759	86.255.965
031 - Cultura - Recursos Afectados	2.850.000	2.443.947	2.443.947	2.269.852
033 - Cultura I.N.C.A.A.	110.000	0	0	0
034 - Camino Real	8.751.500	8.239.018	8.239.018	8.179.044
035 - Mérito Artístico	1.679.000	1.661.105	1.661.105	1.447.169
Total general	116.820.373	115.235.828	115.235.828	98.152.030

030 - Secretaría De Cultura

Par.Principal	Presupuestado	Comprometido	Devengado	Pagado
			Ordenado a Pagar	
01 . Personal	74.309.007	74.263.144	74.263.144	69.445.553
02 . Bienes De Consumo	2.417.690	2.304.828	2.304.828	1.434.802
03 . Servicios No Personales	16.434.810	16.083.529	16.083.529	10.525.613
06 . Transf. p/ Erog. Corrientes	2.915.566	2.907.605	2.907.605	2.193.281
10 . Transf. p/Erog. de Capital	4.429.400	4.429.343	4.429.343	784.163
11 . Bienes De Capital	2.144.900	2.124.846	2.124.846	1.535.723
12 . Trabajos Públicos	778.500	778.463	778.463	336.829
Total general	103.429.873	102.891.759	102.891.759	86.255.965

031 - Cultura - Recursos Afectados

Par.Principal	Presupuestado	Comprometido	Devengado	Pagado
			Ordenado a Pagar	
02 . Bienes De Consumo	238.433	132.731	132.731	121.371
03 . Servicios No Personales	1.836.567	1.568.951	1.568.951	1.424.869
06 . Transf. p/ Erog. Corrientes	629.000	619.620	619.620	604.820
11 . Bienes De Capital	146.000	122.645	122.645	118.793
Total general	2.850.000	2.443.947	2.443.947	2.269.852

033 - Cultura I.N.C.A.A.

Par.Principal	Presupuestado	Comprometido	Devengado	
			Ordenado a Pagar	Pagado
02 . Bienes De Consumo	37.000	0	0	0
03 . Servicios No Personales	73.000	0	0	0
Total general	110.000	0	0	0

034 - Camino Real

Par.Principal	Presupuestado	Comprometido	Devengado	
			Ordenado a Pagar	Pagado
03 . Servicios No Personales	78.100	78.040	78.040	23.960
12 . Trabajos Públicos	8.673.400	8.160.978	8.160.978	8.155.084
Total general	8.751.500	8.239.018	8.239.018	8.179.044

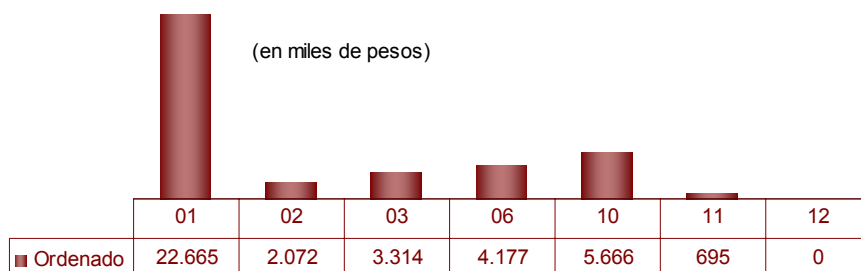
035 - Mérito Artístico

Par.Principal	Presupuestado	Comprometido	Devengado	
			Ordenado a Pagar	Pagado
06 . Transf. p/ Erog.Corrientes	1.679.000	1.661.105	1.661.105	1.447.169
Total general	1.679.000	1.661.105	1.661.105	1.447.169

Jurisdicción 1.04: Secretaría de Ambiente

Por partida principal

Partida Principal	Presupuestado	Comprometido	Devengado	
			Ordenado a Pagar	Pagado
01 . Personal	22.682.780	22.665.106	22.665.106	21.297.697
02 . Bienes De Consumo	5.381.841	2.071.666	2.071.666	1.737.930
03 . Servicios No Personales	6.986.988	3.313.777	3.313.777	3.042.358
06 . Transferencias Para Erogaciones Corrientes	7.648.000	4.176.900	4.176.900	4.176.900
10 . Transferencias Para Erogaciones De Capital	16.900.000	5.665.723	5.665.723	5.506.043
11 . Bienes De Capital	734.651	695.328	695.328	692.111
12 . Trabajos Públicos	160.000	0	0	0
Total	60.494.260	38.588.500	38.588.500	36.453.040



Por programas

Programa	Presupuesto	Compromiso	Devengado	
			Ordenado a Pagar	Pagado
040 - Secretaría De Ambiente	24.006.780	23.956.459	23.956.459	22.174.347
041 - Ambiente	5.640.100	4.057.865	4.057.865	3.910.077
042 - Córdoba Bajo El Mismo Cielo	5.000	0	0	0
043 - Gestión De Áreas Protegidas	10.000	0	0	0
044 - Programa Provincial De Pesca	516.240	0	0	0
045 - Fondo Para La Gestion De Residuos Sólidos Urbanos	30.000.000	10.400.799	10.400.799	10.195.239
046 - Ordenamiento De Bosques Nativos	301.140	173.377	173.377	173.377
047 - Mantener Y Ampliar Las Anp Y Las Superficies Boscosas Del Territorio Provincial	5.000	0	0	0
048 - Incentivar La Participación Responsable Individual Y Colectivamente En El Cuidado Ambiental	5.000	0	0	0
049 - Contribuir Al Correcto Control De Los Residuos Peligrosos	5.000	0	0	0
Total general	60.494.260	38.588.500	38.588.500	36.453.040

040 - Secretaría De Ambiente

Par.Principal	Presupuestado	Comprometido	Devengado	
			Ordenado a Pagar	Pagado
01 . Personal	22.682.780	22.665.106	22.665.106	21.297.697
02 . Bienes De Consumo	485.597	473.263	473.263	225.702
03 . Servicios No Personales	718.900	698.591	698.591	532.045
11 . Bienes De Capital	119.503	119.499	119.499	118.903
Total general	24.006.780	23.956.459	23.956.459	22.174.347

041 - Ambiente

Par.Principal	Presupuestado	Comprometido	Devengado	
			Ordenado a Pagar	Pagado
02 . Bienes De Consumo	2.339.004	1.448.680	1.448.680	1.370.689
03 . Servicios No Personales	2.888.948	2.197.340	2.197.340	2.130.103
11 . Bienes De Capital	412.148	411.845	411.845	409.285
Total general	5.640.100	4.057.865	4.057.865	3.910.077

042 - Córdoba Bajo El Mismo Cielo

Par.Principal	Presupuestado	Comprometido	Devengado	
			Ordenado a Pagar	Pagado
02 . Bienes De Consumo	1.000	0	0	0
03 . Servicios No Personales	4.000	0	0	0
Total general	5.000	0	0	0

043 - Gestión De Áreas Protegidas

Par.Principal	Presupuestado	Comprometido	Devengado	
			Ordenado a Pagar	Pagado
02 . Bienes De Consumo	2.000	0	0	0
03 . Servicios No Personales	8.000	0	0	0
Total general	10.000	0	0	0

044 - Programa Provincial De Pesca

Par.Principal	Presupuestado	Comprometido	Devengado	
			Ordenado a Pagar	Pagado
02 . Bienes De Consumo	516.240	0	0	0
Total general	516.240	0	0	0

045 - Fondo Para La Gestión De Residuos Sólidos Urbanos

Par.Principal	Presupuestado	Comprometido	Devengado	
			Ordenado a Pagar	Pagado
02 . Bienes De Consumo	1.983.000	140.132	140.132	131.948
03 . Servicios No Personales	3.304.000	415.060	415.060	377.424
06 . Transf. p/ Erog. Corrientes	7.648.000	4.176.900	4.176.900	4.176.900
10 . Transf. p/Erog. de Capital	16.900.000	5.665.723	5.665.723	5.506.043
11 . Bienes De Capital	5.000	2.984	2.984	2.924
12 . Trabajos Públicos	160.000	0	0	0
Total general	30.000.000	10.400.799	10.400.799	10.195.239

046 - Ordenamiento De Bosques Nativos

Par.Principal	Presupuestado	Comprometido	Devengado	
			Ordenado a Pagar	Pagado
02 . Bienes De Consumo	46.000	9.591	9.591	9.591
03 . Servicios No Personales	57.140	2.786	2.786	2.786
11 . Bienes De Capital	198.000	161.000	161.000	161.000
Total general	301.140	173.377	173.377	173.377

047 - Mantener Y Ampliar Las Anp Y Las Superficies Boscosas Del Territorio Provincial

Par.Principal	Presupuestado	Comprometido	Devengado	
			Ordenado a Pagar	Pagado
02 . Bienes De Consumo	3.000	0	0	0
03 . Servicios No Personales	2.000	0	0	0
Total general	5.000	0	0	0

048 - Incentivar La Participación Responsable Individual Y Colectivamente En El Cuidado Ambiental

Par.Principal	Presupuestado	Comprometido	Devengado	
			Ordenado a Pagar	Pagado
02 . Bienes De Consumo	3.000	0	0	0
03 . Servicios No Personales	2.000	0	0	0
Total general	5.000	0	0	0

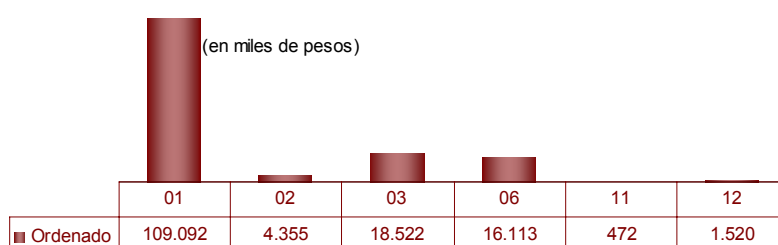
049 - Contribuir Al Correcto Control De Los Residuos Peligrosos

Par.Principal	Presupuestado	Comprometido	Devengado	
			Ordenado a Pagar	Pagado
02 . Bienes De Consumo	3.000	0	0	0
03 . Servicios No Personales	2.000	0	0	0
Total general	5.000	0	0	0

Jurisdicción 1.05: Secretaría de la Mujer, Niñez y la Adolescencia

Por partida principal

Partida Principal	Presupuestado	Comprometido	Devengado	
			Ordenado a Pagar	Pagado
01 . Personal	109.134.836	109.092.449	109.092.449	101.374.157
02 . Bienes De Consumo	6.718.000	4.355.352	4.355.352	4.101.952
03 . Servicios No Personales	21.929.000	18.522.424	18.522.424	14.521.146
06 . Transferencias Para Erogaciones Corrientes	20.535.000	16.112.759	16.112.759	16.112.759
11 . Bienes De Capital	693.000	471.811	471.811	456.718
12 . Trabajos Públicos	1.544.000	1.519.776	1.519.776	1.519.776
Total	160.553.836	150.074.571	150.074.571	138.086.509

*Por programas*

Programa	Presupuesto	Compromiso	Devengado	
			Ordenado a Pagar	Pagado
050 - (C.E.) Políticas De Asistencia A Niños Y Adolescentes - Cuenta Especial Ley 8665	25.850.000	20.019.553	20.019.553	19.234.895
051 - El Niño Y El Adolescente En Conflicto Con La Ley Penal	9.321.000	8.611.276	8.611.276	6.894.924
052 - Secretaría De La Mujer, Niñez, Adolescencia Y Familia	115.032.836	113.563.841	113.563.841	104.076.790
053 - Trabajo Por Mi Futuro	4.700.000	4.033.900	4.033.900	4.033.900
055 - Organismos De Gestión Asistida (Ogas) - Talleres	5.650.000	3.846.000	3.846.000	3.846.000
Total general	160.553.836	150.074.571	150.074.571	138.086.509

050 - (C.E.) Políticas De Asistencia A Niños Y Adolescentes - Cuenta Especial Ley 8665

Par.Principal	Presupuestado	Comprometido	Devengado	
			Ordenado a Pagar	Pagado
02 . Bienes De Consumo	4.846.000	3.341.653	3.341.653	3.198.938
03 . Servicios No Personales	9.007.000	7.078.348	7.078.348	6.447.667
06 . Transf. p/ Erog. Corrientes	10.355.000	8.129.825	8.129.825	8.129.825
11 . Bienes De Capital	321.000	170.811	170.811	159.549
12 . Trabajos Públicos	1.321.000	1.298.916	1.298.916	1.298.916
Total general	25.850.000	20.019.553	20.019.553	19.234.895

051 - El Niño Y El Adolescente En Conflicto Con La Ley Penal

Par.Principal	Presupuestado	Comprometido	Devengado	
			Ordenado a Pagar	Pagado
02 . Bienes De Consumo	1.036.000	835.982	835.982	749.189
03 . Servicios No Personales	7.940.000	7.501.528	7.501.528	5.875.799
11 . Bienes De Capital	129.000	58.406	58.406	54.576
12 . Trabajos Públicos	216.000	215.360	215.360	215.360
Total general	9.321.000	8.611.276	8.611.276	6.894.924

052 - Secretaría De La Mujer, Niñez, Adolescencia Y Familia

Par.Principal	Presupuestado	Comprometido	Devengado	
			Ordenado a Pagar	Pagado
01 . Personal	109.134.836	109.092.449	109.092.449	101.374.157
02 . Bienes De Consumo	466.000	177.716	177.716	153.824
03 . Servicios No Personales	4.982.000	3.942.548	3.942.548	2.197.681
06 . Transf. p/ Erog. Corrientes	200.000	103.034	103.034	103.034
11 . Bienes De Capital	243.000	242.594	242.594	242.594
12 . Trabajos Públicos	7.000	5.500	5.500	5.500
Total general	115.032.836	113.563.841	113.563.841	104.076.790

053 - Trabajo Por Mi Futuro

Par.Principal	Presupuestado	Comprometido	Devengado	
			Ordenado a Pagar	Pagado
06 . Transf. p/ Erog. Corrientes	4.700.000	4.033.900	4.033.900	4.033.900
Total general	4.700.000	4.033.900	4.033.900	4.033.900

055 - Organismos De Gestión Asistida (Ogas) - Talleres


Par.Principal	Presupuestado	Comprometido	Devengado	
			Ordenado a Pagar	Pagado
02 . Bienes De Consumo	370.000	0	0	0
06 . Transf. p/ Erog. Corrientes	5.280.000	3.846.000	3.846.000	3.846.000
Total general	5.650.000	3.846.000	3.846.000	3.846.000

Jurisdicción 1.06: Secretaría De Derechos Humanos

Por partida principal

Partida Principal	Presupuestado	Comprometido	Devengado	Pagado
			Ordenado a Pagar	
01 . Personal	10.055.049	9.971.857	9.971.857	9.359.015
02 . Bienes De Consumo	176.290	80.089	80.089	75.442
03 . Servicios No Personales	1.218.030	998.869	998.869	424.553
06 . Transferencias Para Erogaciones Corrientes	1.152.000	930.000	930.000	250.000
10 . Transferencias Para Erogaciones De Capital	1.970.000	0	0	0
11 . Bienes De Capital	85.000	22.665	22.665	22.410
12 . Trabajos Públicos	35.000	30.000	30.000	30.000
Total	14.691.369	12.033.480	12.033.480	10.161.419

(en miles de pesos)



Por programas

Programa	Presupuesto	Compromiso	Devengado	Pagado
			Ordenado a Pagar	
060 - Defensa De Los Derechos Humanos Y Lucha Contra La Discriminación	11.526.049	11.037.467	11.037.467	9.854.976
061 - Aportes Al Archivo Provincial De La Memoria	2.913.000	930.000	930.000	250.000
062 - Comisión Para Las Minorías Sexuales Y Portadoras De Hiv (Comsep)	128.000	28.574	28.574	19.139
063 - Violencias de Género En Contextos Represivos	40.320	37.439	37.439	37.305
064 - Promoción Y Protección De Los Derechos Humanos Y Lucha Contra La Discriminación	51.000	0	0	0
065 - Coord.Y Articulación De La Prev.Y Prom.De D.Hnos De Las Pnas En Sit.De Vulnerabilidad	33.000	0	0	0
Total general	14.691.369	12.033.480	12.033.480	10.161.419

060 - Defensa De Los Derechos Humanos Y Lucha Contra La Discriminación

Par.Principal	Presupuestado	Comprometido	Devengado	Pagado
			Ordenado a Pagar	
01 . Personal	10.055.049	9.971.857	9.971.857	9.359.015
02 . Bienes De Consumo	147.000	68.089	68.089	63.576
03 . Servicios No Personales	1.095.000	944.856	944.856	379.975
06 . Transf. p/ Erog.Corrientes	125.000	0	0	0
11 . Bienes De Capital	69.000	22.665	22.665	22.410
12 . Trabajos Públicos	35.000	30.000	30.000	30.000
Total general	11.526.049	11.037.467	11.037.467	9.854.976

061 - Aportes Al Archivo Provincial De La Memoria

Par.Principal	Presupuestado	Comprometido	Devengado	
			Ordenado a Pagar	Pagado
06 . Transf. p/ Erog. Corrientes	943.000	930.000	930.000	250.000
10 . Transf. p/Erog. de Capital	1.970.000	0	0	0
Total general	2.913.000	930.000	930.000	250.000

062 - Comisión Para Las Minorías Sexuales Y Portadoras De Hiv (Comsep)

Par.Principal	Presupuestado	Comprometido	Devengado	
			Ordenado a Pagar	Pagado
02 . Bienes De Consumo	18.000	971	971	971
03 . Servicios No Personales	94.000	27.603	27.603	18.168
11 . Bienes De Capital	16.000	0	0	0
Total general	128.000	28.574	28.574	19.139

063 - Violencias De Género En Contextos Represivos

Par.Principal	Presupuestado	Comprometido	Devengado	
			Ordenado a Pagar	Pagado
02 . Bienes De Consumo	11.290	11.029	11.029	10.895
03 . Servicios No Personales	29.030	26.410	26.410	26.410
Total general	40.320	37.439	37.439	37.305

064 - Promoción Y Protección De Los Derechos Humanos Y Lucha Contra La Discriminación

Par.Principal	Presupuestado	Comprometido	Devengado	
			Ordenado a Pagar	Pagado
06 . Transf. p/ Erog. Corrientes	51.000	0	0	0
Total general	51.000	0	0	0

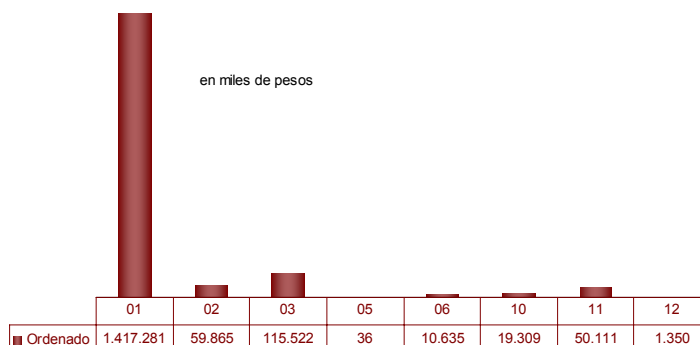
065 - Coord.Y Articulación De La Prev.Y Prom.De D.Hnos De Las Pnas En Sit.De Vulnerabilidad

Par.Principal	Presupuestado	Comprometido	Devengado	
			Ordenado a Pagar	Pagado
06 . Transf. p/ Erog. Corrientes	33.000	0	0	0
Total general	33.000	0	0	0

Jurisdicción 1.10: Ministerio De Gobierno

Por partida principal

Partida Principal	Presupuestado	Comprometido	Devengado	
			Ordenado a Pagar	Pagado
01 . Personal	1.418.483.300	1.417.280.600	1.417.280.600	1.378.773.753
02 . Bienes De Consumo	67.600.780	59.865.213	59.865.213	56.564.038
03 . Servicios No Personales	139.575.220	115.522.020	115.522.021	108.861.555
05 . Intereses Y Gastos Financieros	50.000	35.889	35.889	3.535
06 . Transferencias Para Erogaciones Corri	12.604.000	10.635.424	10.635.424	7.726.061
10 . Transferencias Para Erogaciones De C	19.527.000	19.309.408	19.309.408	16.790.191
11 . Bienes De Capital	66.011.120	50.110.917	50.110.917	29.356.460
12 . Trabajos Públicos	3.271.694	1.350.101	1.350.101	1.140.181
Total	1.727.123.114	1.674.109.572	1.674.109.572	1.599.215.774



Por programas

Programa	Presupuesto	Compromiso	Devengado	
			Ordenado a Pagar	Pagado
110 - Ministerio De Gobierno	31.932.200	31.582.230	31.582.230	29.124.109
111 - Comunidades Regionales	939.000	915.508	915.508	15.508
116 - Relación Y Apoyo Con O.N.G. Y Municipios	1.416.000	825.957	825.957	488.500
119 - Programa De Asistencia Municipal (P.A.M)	17.000.000	16.848.000	16.848.000	14.795.000
120 - Políticas De Seguridad Pública	28.489.490	21.977.174	21.977.174	17.153.980
121 - Defensa Civil	1.865.784	230.239	230.239	78.072
122 - Participación Ciudadana En Políticas De Seguridad	1.937.500	1.620.950	1.620.950	1.240.623
123 - (C.E.) Seguridad Náutica - Cuenta Especial	920.000	623.754	623.754	400.671
124 - (C.E.) Agencias Privadas De Seguridad - Cuenta Especial	600.000	412.096	412.096	197.081
125 - (C.E.) Seguridad Vial Y Prevención - Cuenta Especial Ley 8560	26.000.000	19.026.772	19.026.772	18.574.234
126 - Mantenimiento De La Seguridad Y El Orden Y Lucha Contra Sinistros	1.545.825.560	1.534.057.228	1.534.057.228	1.472.944.771
127 - (C.E.) Servicios Policiales - Cuenta Especial Ley 7386	26.768.840	26.324.292	26.324.292	26.128.600
128 - (C.E.) Policía De La Provincia - Seguridad Vial Y Prevención - Cuenta Especial Ley 8560	13.000.000	6.368.901	6.368.901	6.314.226
129 - (C.E.) Policlínico Policial - Cuenta Especial Decreto 1677/73	3.927.000	3.524.705	3.524.705	3.506.062
130 - Tribunal De Conducta Policial	1.505.000	1.350.924	1.350.924	1.268.562
131 - Región Centro	2.365.650	2.095.893	2.095.893	2.000.337
132 - Instituto De Planificación Metropolitana (Iplam)	240.090	62.230	62.230	62.205
133 - Prevención De La Drogadicción	3.563.000	2.248.291	2.248.291	1.561.236
135 - Obras De Infraestructura Social Básica En La Ciudad De Córdoba	1.150.000	1.148.364	1.148.364	1.132.878
136 - (C.E) Comisión Provincial De Tránsito Y Seguridad Vial - Cuenta Especial Ley 8560	2.600.000	2.024.712	2.024.712	1.917.312
137 - Consejo De Seguridad Deportiva Provincial (Co.Se.De.Pro.)	165.000	50.437	50.437	46.716
138 - (I.C.P.M) Inst. Pcial De Capacitación Municipal	913.000	349.707	349.707	265.092
139 - Reparación Y Construcción De Comisarías	14.000.000	441.210	441.210	0
Total general	1.727.123.114	1.674.109.572	1.674.109.572	1.599.215.774

110 - Ministerio De Gobierno

Par.Principal	Presupuestado	Comprometido	Devengado	
			Ordenado a Pagar	Pagado
01 . Personal	28.492.000	28.385.119	28.385.119	26.705.648
02 . Bienes De Consumo	664.000	585.025	585.025	545.195
03 . Servicios No Personales	1.033.200	894.485	894.485	737.110
06 . Transf. p/ Erog.Corrientes	1.575.000	1.571.120	1.571.120	1.071.120
11 . Bienes De Capital	158.000	146.481	146.481	65.036
12 . Trabajos Públicos	10.000	0	0	0
Total general	31.932.200	31.582.230	31.582.230	29.124.109

111 - Comunidades Regionales

Par.Principal	Presupuestado	Comprometido	Devengado	
			Ordenado a Pagar	Pagado
02 . Bienes De Consumo	16.000	3.616	3.616	3.616
03 . Servicios No Personales	13.000	4.176	4.176	4.176
06 . Transf. p/ Erog.Corrientes	900.000	900.000	900.000	0
11 . Bienes De Capital	10.000	7.716	7.716	7.716
Total general	939.000	915.508	915.508	15.508

116 - Relación Y Apoyo Con O.N.G. Y Municipios

Par.Principal	Presupuestado	Comprometido	Devengado	
			Ordenado a Pagar	Pagado
06 . Transf. p/ Erog.Corrientes	601.000	119.787	119.787	75.287
10 . Transf. p/Erog. de Capital	815.000	706.170	706.170	413.213
Total general	1.416.000	825.957	825.957	488.500

119 - Programa De Asistencia Municipal (P.A.M)

Par.Principal	Presupuestado	Comprometido	Devengado	
			Ordenado a Pagar	Pagado
06 . Transf. p/ Erog.Corrientes	100.000	0	0	0
10 . Transf. p/Erog. de Capital	16.900.000	16.848.000	16.848.000	14.795.000
Total general	17.000.000	16.848.000	16.848.000	14.795.000

120 - Políticas De Seguridad Pública

Par.Principal	Presupuestado	Comprometido	Devengado	
			Ordenado a Pagar	Pagado
01 . Personal	9.203.000	9.126.807	9.126.807	8.586.234
02 . Bienes De Consumo	154.560	66.118	66.118	65.626
03 . Servicios No Personales	9.896.000	7.891.913	7.891.913	6.756.738
06 . Transf. p/ Erog.Corrientes	685.000	680.000	680.000	30.000
11 . Bienes De Capital	8.550.930	4.212.335	4.212.335	1.715.382
Total general	28.489.490	21.977.174	21.977.174	17.153.980

121 - Defensa Civil

Par.Principal	Presupuestado	Comprometido	Devengado	
			Ordenado a Pagar	Pagado
02 . Bienes De Consumo	82.000	19.896	19.896	17.935
03 . Servicios No Personales	158.000	26.619	26.619	16.333
06 . Transf. p/ Erog.Corrientes	20.000	0	0	0
11 . Bienes De Capital	70.000	43.804	43.804	43.804
12 . Trabajos Públicos	1.535.784	139.920	139.920	0
Total general	1.865.784	230.239	230.239	78.072

122 - Participación Ciudadana En Políticas De Seguridad

Par.Principal	Presupuestado	Comprometido	Devengado	
			Ordenado a Pagar	Pagado
02 . Bienes De Consumo	199.000	158.811	158.811	158.772
03 . Servicios No Personales	680.500	646.003	646.003	466.766
06 . Transf. p/ Erog. Corrientes	394.000	207.477	207.477	164.200
10 . Transf. p/Erog. de Capital	662.000	606.874	606.874	449.100
11 . Bienes De Capital	2.000	1.786	1.786	1.786
Total general	1.937.500	1.620.950	1.620.950	1.240.623

123 - (C.E.) Seguridad Náutica - Cuenta Especial

Par.Principal	Presupuestado	Comprometido	Devengado	
			Ordenado a Pagar	Pagado
02 . Bienes De Consumo	277.000	201.564	201.564	199.305
03 . Servicios No Personales	272.000	150.478	150.478	144.472
06 . Transf. p/ Erog. Corrientes	65.000	0	0	0
11 . Bienes De Capital	306.000	271.712	271.712	56.894
Total general	920.000	623.754	623.754	400.671

124 - (C.E.) Agencias Privadas De Seguridad - Cuenta Especial

Par.Principal	Presupuestado	Comprometido	Devengado	
			Ordenado a Pagar	Pagado
02 . Bienes De Consumo	42.000	18.242	18.242	18.162
03 . Servicios No Personales	82.500	51.014	51.014	50.879
06 . Transf. p/ Erog. Corrientes	1.000	0	0	0
11 . Bienes De Capital	474.500	342.840	342.840	128.040
Total general	600.000	412.096	412.096	197.081

125 - (C.E.) Seguridad Vial Y Prevención - Cuenta Especial Ley 8560

Par.Principal	Presupuestado	Comprometido	Devengado	
			Ordenado a Pagar	Pagado
02 . Bienes De Consumo	1.255.000	48.697	48.697	48.673
03 . Servicios No Personales	4.325.000	1.163.015	1.163.015	925.301
06 . Transf. p/ Erog. Corrientes	1.000	0	0	0
11 . Bienes De Capital	20.419.000	17.815.060	17.815.060	17.600.260
Total general	26.000.000	19.026.772	19.026.772	18.574.234

126 - Mantenimiento De La Seguridad Y El Orden Y Lucha Contra Siniestros

Par.Principal	Presupuestado	Comprometido	Devengado	
			Ordenado a Pagar	Pagado
01 . Personal	1.377.956.300	1.377.000.867	1.377.000.867	1.340.876.292
02 . Bienes De Consumo	51.402.300	48.428.948	48.428.948	45.260.560
03 . Servicios No Personales	79.884.560	77.459.382	77.459.382	73.269.772
05 . Intereses Y Gastos Financieros	50.000	35.889	35.889	3.535
06 . Transf. p/ Erog. Corrientes	6.035.000	6.025.581	6.025.581	5.846.454
11 . Bienes De Capital	29.287.400	24.212.272	24.212.272	6.793.870
12 . Trabajos Públicos	1.210.000	894.288	894.288	894.288
Total general	1.545.825.560	1.534.057.228	1.534.057.228	1.472.944.771

127 - (C.E.) Servicios Policiales Cuenta Especial Ley 7386

Par.Principal	Presupuestado	Comprometido	Devengado	
			Ordenado a Pagar	Pagado
02 . Bienes De Consumo	6.307.300	6.129.868	6.129.868	6.117.485
03 . Servicios No Personales	18.689.340	18.502.092	18.502.092	18.322.516
11 . Bienes De Capital	1.526.800	1.446.949	1.446.949	1.443.216
12 . Trabajos Públicos	245.400	245.383	245.383	245.383
Total general	26.768.840	26.324.292	26.324.292	26.128.600

128 - (C.E.) Policía De La Provincia - Seguridad Vial Y Prevención - Cuenta Especial Ley 8560

Par.Principal	Presupuestado	Comprometido	Devengado	
			Ordenado a Pagar	Pagado
02 . Bienes De Consumo	4.965.000	2.532.524	2.532.524	2.479.819
03 . Servicios No Personales	4.375.000	3.239.701	3.239.701	3.238.691
11 . Bienes De Capital	3.660.000	596.676	596.676	595.716
Total general	13.000.000	6.368.901	6.368.901	6.314.226

129 - (C.E.) Policlínico Policial Cuenta Especial Decreto 1677/73

Par.Principal	Presupuestado	Comprometido	Devengado	
			Ordenado a Pagar	Pagado
02 . Bienes De Consumo	1.694.500	1.487.328	1.487.328	1.476.031
03 . Servicios No Personales	1.330.500	1.269.461	1.269.461	1.262.143
11 . Bienes De Capital	901.490	767.406	767.406	767.379
12 . Trabajos Públicos	510	510	510	510
Total general	3.927.000	3.524.705	3.524.705	3.506.062

130 - Tribunal De Conducta Policial

Par.Principal	Presupuestado	Comprometido	Devengado	
			Ordenado a Pagar	Pagado
01 . Personal	1.243.000	1.190.890	1.190.890	1.121.059
02 . Bienes De Consumo	119.000	83.372	83.372	72.470
03 . Servicios No Personales	73.000	21.457	21.457	20.742
06 . Transf. p/ Erog. Corrientes	2.000	0	0	0
11 . Bienes De Capital	68.000	55.205	55.205	54.291
Total general	1.505.000	1.350.924	1.350.924	1.268.562

131 - Región Centro

Par.Principal	Presupuestado	Comprometido	Devengado	
			Ordenado a Pagar	Pagado
01 . Personal	1.589.000	1.576.917	1.576.917	1.484.519
02 . Bienes De Consumo	92.650	44.129	44.129	43.864
03 . Servicios No Personales	679.000	474.848	474.848	471.954
11 . Bienes De Capital	5.000	0	0	0
Total general	2.365.650	2.095.893	2.095.893	2.000.337

132 - Instituto De Planificación Metropolitana (Iplam)

Par.Principal	Presupuestado	Comprometido	Devengado	
			Ordenado a Pagar	Pagado
02 . Bienes De Consumo	54.090	3.186	3.186	3.184
03 . Servicios No Personales	161.000	45.762	45.762	45.746
11 . Bienes De Capital	25.000	13.283	13.283	13.275
Total general	240.090	62.230	62.230	62.205

133 - Prevención De La Drogadicción

Par.Principal	Presupuestado	Comprometido	Devengado	
			Ordenado a Pagar	Pagado
02 . Bienes De Consumo	63.000	18.736	18.736	18.678
03 . Servicios No Personales	1.346.000	1.105.774	1.105.774	975.223
06 . Transf. p/ Erog. Corrientes	1.975.000	1.095.250	1.095.250	539.000
11 . Bienes De Capital	179.000	28.531	28.531	28.335
Total general	3.563.000	2.248.291	2.248.291	1.561.236

135 - Obras De Infraestructura Social Básica De La Ciudad De Córdoba

Par.Principal	Presupuestado	Comprometido	Devengado	
			Ordenado a Pagar	Pagado
10 . Transf. p/Erog. de Capital	1.150.000	1.148.364	1.148.364	1.132.878
Total general	1.150.000	1.148.364	1.148.364	1.132.878

136 - (C.E) Comisión Provincial De Tránsito Y Seguridad Vial - Cuenta Especial Ley 8560

Par.Principal	Presupuestado	Comprometido	Devengado	
			Ordenado a Pagar	Pagado
02 . Bienes De Consumo	60.380	15.974	15.974	15.974
03 . Servicios No Personales	2.186.620	1.865.165	1.865.165	1.865.165
11 . Bienes De Capital	353.000	143.573	143.573	36.173
Total general	2.600.000	2.024.712	2.024.712	1.917.312

137 - Consejo De Seguridad Deportiva Provincial (Co.Se.De.Pro.)

Par.Principal	Presupuestado	Comprometido	Devengado	
			Ordenado a Pagar	Pagado
02 . Bienes De Consumo	58.000	10.303	10.303	9.906
03 . Servicios No Personales	102.000	38.404	38.404	35.080
11 . Bienes De Capital	5.000	1.730	1.730	1.730
Total general	165.000	50.437	50.437	46.716

138 - (I.C.P.M) Inst. Pcial De Capacitación Municipal

Par.Principal	Presupuestado	Comprometido	Devengado	
			Ordenado a Pagar	Pagado
02 . Bienes De Consumo	95.000	8.877	8.877	8.783
03 . Servicios No Personales	758.000	337.271	337.271	252.750
06 . Transf. p/ Erog. Corrientes	50.000	0	0	0
11 . Bienes De Capital	10.000	3.559	3.559	3.559
Total general	913.000	349.707	349.707	265.092

139 - Reparación Y Construcción De Comisarías

Par.Principal	Presupuestado	Comprometido	Devengado	
			Ordenado a Pagar	Pagado
03 . Servicios No Personales	13.530.000	335.000	335.000	0
06 . Transf. p/ Erog. Corrientes	200.000	36.210	36.210	0
12 . Trabajos Públicos	270.000	70.000	70.000	0
Total general	14.000.000	441.210	441.210	0

Jurisdicción 1.15: Ministerio De Finanzas

Por partida principal

Partida Principal	Presupuestado	Comprometido	Devengado	
			Ordenado a Pagar	Pagado
01 . Personal	171.845.000	171.428.101	171.428.101	161.253.494
02 . Bienes De Consumo	2.543.400	1.695.673	1.695.673	1.655.931
03 . Servicios No Personales	15.288.900	12.835.979	12.835.979	11.858.647
05 . Intereses Y Gastos Financieros	21.000	19.427	19.427	19.427
06 . Transferencias Para Erogaciones Corrientes	98.532.000	97.297.424	97.297.424	95.587.309
10 . Transferencias Para Erogaciones De Capital	309.403.000	238.926.524	238.926.524	219.075.900
11 . Bienes De Capital	1.532.200	1.122.734	1.122.734	1.121.999
12 . Trabajos Públicos	4.511.000	139.888	139.888	139.888
Total	603.676.500	523.465.749	523.465.749	490.712.595



Por programas

Programa	Presupuesto	Compromiso	Devengado	
			Ordenado a Pagar	Pagado
150 - Ministerio De Finanzas	13.001.600	10.759.856	10.759.856	8.551.416
151 - Ingresos Públicos	2.747.700	2.664.291	2.664.291	2.519.360
152 - Rentas De La Provincia	47.776.000	46.043.240	46.043.240	43.340.786
153 - Catastro Provincial	26.126.500	23.804.275	23.804.275	22.422.331
154 - Registro General De La Provincia	21.071.000	20.949.196	20.949.196	19.648.495
155 - (C.E) Ingresos De La Dirección General Del Registro De La Propiedad - Cuenta Especial - Ley 9342	36.715.000	34.138.641	34.138.641	33.862.190
156 - Policía Fiscal	36.322.100	36.096.008	36.096.008	32.220.280
159 - Administración Financiera	3.022.400	2.929.287	2.929.287	2.792.798
160 - Contaduría General	5.438.200	5.400.013	5.400.013	5.073.930
161 - Tesorería General	2.776.000	2.742.926	2.742.926	2.586.217
162 - Presupuesto General E Inversión Pública	1.774.500	1.731.702	1.731.702	1.634.632
163 - Consejo De Tasación	1.481.900	1.451.422	1.451.422	1.365.541
164 - Aportes A Agencia Córdoba De Inversión Y Financiamiento S.E.M.	405.200.000	334.670.346	334.670.346	314.610.071
166 - Promover La Eficiencia En La Administración De Los Recursos Del Estado A Traves De La Capacitación Al Personal.	35.000	5.996	5.996	5.996
167 - Promover La Efic.En La Adm.De Los Rec.Del Estado A Traves De Una Mejora Continua En Los Niveles De Calidad.	188.600	78.550	78.550	78.550
Total general	603.676.500	523.465.749	523.465.749	490.712.595

150 - Ministerio De Finanzas

Par.Principal	Presupuestado	Comprometido	Devengado	
			Ordenado a Pagar	Pagado
01 . Personal	7.792.000	7.666.432	7.666.432	7.196.839
02 . Bienes De Consumo	322.000	262.935	262.935	262.549
03 . Servicios No Personales	1.652.400	1.190.232	1.190.232	952.013
05 . Intereses Y Gastos Financieros	21.000	19.427	19.427	19.427
06 . Transf. p/ Erog.Corrientes	2.681.000	1.545.000	1.545.000	45.000
11 . Bienes De Capital	133.200	75.831	75.831	75.588
12 . Trabajos Públicos	400.000	0	0	0
Total general	13.001.600	10.759.856	10.759.856	8.551.416

151 - Ingresos Públicos

Par.Principal	Presupuestado	Comprometido	Devengado	
			Ordenado a Pagar	Pagado
01 . Personal	2.509.500	2.506.056	2.506.056	2.361.348
02 . Bienes De Consumo	59.500	46.108	46.108	46.028
03 . Servicios No Personales	171.700	108.798	108.798	108.655
11 . Bienes De Capital	7.000	3.329	3.329	3.329
Total general	2.747.700	2.664.291	2.664.291	2.519.360

152 - Rentas De La Provincia

Par.Principal	Presupuestado	Comprometido	Devengado	
			Ordenado a Pagar	Pagado
01 . Personal	37.973.500	37.928.186	37.928.186	35.684.543
02 . Bienes De Consumo	817.700	464.418	464.418	427.518
03 . Servicios No Personales	8.845.800	7.625.590	7.625.590	7.204.163
06 . Transf. p/ Erog.Corrientes	54.000	8.602	8.602	8.137
11 . Bienes De Capital	85.000	16.445	16.445	16.424
Total general	47.776.000	46.043.240	46.043.240	43.340.786

153 - Catastro Provincial

Par.Principal	Presupuestado	Comprometido	Devengado	
			Ordenado a Pagar	Pagado
01 . Personal	22.819.000	22.704.464	22.704.464	21.377.862
02 . Bienes De Consumo	197.500	156.459	156.459	156.355
03 . Servicios No Personales	891.000	775.259	775.259	720.021
11 . Bienes De Capital	219.000	168.093	168.093	168.093
12 . Trabajos Públicos	2.000.000	0	0	0
Total general	26.126.500	23.804.275	23.804.275	22.422.331

154 - Registro General De La Provincia

Par.Principal	Presupuestado	Comprometido	Devengado	
			Ordenado a Pagar	Pagado
01 . Personal	21.017.000	20.927.249	20.927.249	19.626.548
02 . Bienes De Consumo	8.000	0	0	0
03 . Servicios No Personales	46.000	21.947	21.947	21.947
Total general	21.071.000	20.949.196	20.949.196	19.648.495

155 - (C.E) Ingresos De La Dirección General Del Registro De La Propiedad - Cuenta Especial - Ley 9342

Par.Principal	Presupuestado	Comprometido	Devengado	
			Ordenado a Pagar	Pagado
01 . Personal	31.263.500	31.263.012	31.263.012	31.244.597
02 . Bienes De Consumo	783.800	643.023	643.023	641.084
03 . Servicios No Personales	2.050.200	1.704.649	1.704.649	1.448.751
11 . Bienes De Capital	506.500	388.069	388.069	387.871
12 . Trabajos Públicos	2.111.000	139.888	139.888	139.888
Total general	36.715.000	34.138.641	34.138.641	33.862.190

156 - Policía Fiscal

Par.Principal	Presupuestado	Comprometido	Devengado	
			Ordenado a Pagar	Pagado
01 . Personal	35.025.000	35.017.937	35.017.937	31.148.634
02 . Bienes De Consumo	143.400	96.858	96.858	96.626
03 . Servicios No Personales	1.053.600	975.510	975.510	969.318
11 . Bienes De Capital	100.100	5.703	5.703	5.703
Total general	36.322.100	36.096.008	36.096.008	32.220.280

159 - Administración Financiera

Par.Principal	Presupuestado	Comprometido	Devengado	
			Ordenado a Pagar	Pagado
01 . Personal	2.192.500	2.184.544	2.184.544	2.048.541
02 . Bienes De Consumo	24.000	8.899	8.899	8.797
03 . Servicios No Personales	367.900	301.002	301.002	300.787
11 . Bienes De Capital	438.000	434.842	434.842	434.673
Total general	3.022.400	2.929.287	2.929.287	2.792.798

160 - Contaduría General

Par.Principal	Presupuestado	Comprometido	Devengado	
			Ordenado a Pagar	Pagado
01 . Personal	5.380.500	5.377.538	5.377.538	5.051.455
02 . Bienes De Consumo	22.000	5.620	5.620	5.620
03 . Servicios No Personales	26.700	8.062	8.062	8.062
11 . Bienes De Capital	9.000	8.794	8.794	8.794
Total general	5.438.200	5.400.013	5.400.013	5.073.930

161 - Tesorería General

Par.Principal	Presupuestado	Comprometido	Devengado	
			Ordenado a Pagar	Pagado
01 . Personal	2.740.500	2.735.088	2.735.088	2.578.483
02 . Bienes De Consumo	9.500	696	696	696
03 . Servicios No Personales	16.000	621	621	621
11 . Bienes De Capital	10.000	6.520	6.520	6.416
Total general	2.776.000	2.742.926	2.742.926	2.586.217

162 - Presupuesto General E Inversión Pública

Par.Principal	Presupuestado	Comprometido	Devengado	
			Ordenado a Pagar	Pagado
01 . Personal	1.701.500	1.692.961	1.692.961	1.595.891
02 . Bienes De Consumo	10.000	2.513	2.513	2.513
03 . Servicios No Personales	62.000	36.018	36.018	36.018
11 . Bienes De Capital	1.000	210	210	210
Total general	1.774.500	1.731.702	1.731.702	1.634.632

163 - Consejo De Tasación

Par.Principal	Presupuestado	Comprometido	Devengado	
			Ordenado a Pagar	Pagado
01 . Personal	1.430.500	1.424.633	1.424.633	1.338.752
02 . Bienes De Consumo	17.000	8.144	8.144	8.144
03 . Servicios No Personales	11.000	3.747	3.747	3.747
11 . Bienes De Capital	23.400	14.898	14.898	14.898
Total general	1.481.900	1.451.422	1.451.422	1.365.541

164 - Aportes A Agencia Córdoba De Inversión Y Financiamiento S.E.M.

Par.Principal	Presupuestado	Comprometido	Devengado	
			Ordenado a Pagar	Pagado
06 . Transf. p/ Erog. Corrientes	95.797.000	95.743.822	95.743.822	95.534.172
10 . Transf. p/Erog. de Capital	309.403.000	238.926.524	238.926.524	219.075.900
Total general	405.200.000	334.670.346	334.670.346	314.610.071

166 - Promover La Eficiencia En La Administración De Los Recursos Del Estado A Traves De La Capacitación Al Personal.

Par.Principal	Presupuestado	Comprometido	Devengado	
			Ordenado a Pagar	Pagado
02 . Bienes De Consumo	19.000	0	0	0
03 . Servicios No Personales	16.000	5.996	5.996	5.996
Total general	35.000	5.996	5.996	5.996

167 - Promover La Efic.En La Adm.De Los Rec.Del Estado A Través De Una Mejora Continua En Los Niveles De Calidad.

Par.Principal	Presupuestado	Comprometido	Devengado	
			Ordenado a Pagar	Pagado
02 . Bienes De Consumo	110.000	0	0	0
03 . Servicios No Personales	78.600	78.550	78.550	78.550
Total general	188.600	78.550	78.550	78.550

Jurisdicción 1.20: Ministerio De Industria, Comercio Y Trabajo

Por partida principal

Partida Principal	Presupuestado	Comprometido	Devengado	
			Ordenado a Pagar	Pagado
01 . Personal	56.192.500	55.045.947	55.045.947	51.193.444
02 . Bienes De Consumo	4.712.500	2.336.621	2.336.621	2.141.018
03 . Servicios No Personales	10.003.500	7.042.368	7.042.368	6.153.561
06 . Transferencias Para Erogaciones Corrientes	106.729.000	96.359.868	96.359.868	59.755.422
10 . Transferencias Para Erogaciones De Capital	2.498.000	1.495.801	1.495.801	927.383
11 . Bienes De Capital	1.543.500	1.005.155	1.005.155	927.942
12 . Trabajos Públicos	250.000	147.870	147.870	147.870
15 . Activos Financieros	97.000	0	0	0
Total	182.026.000	163.433.632	163.433.632	121.246.640



Por programas

Programa	Presupuesto	Compromiso	Devengado	
			Ordenado a Pagar	Pagado
200 - Ministerio De Industria, Comercio Y Trabajo	16.805.000	11.811.573	11.811.573	10.439.024
201 - Industria	29.380.000	25.794.855	25.794.855	11.370.052
202 - Pymes Y Fomento De Microemprendimientos	8.745.000	8.217.885	8.217.885	4.941.873
203 - Fiscalización Y Prevención Industrial	110.000	0	0	0
204 - Comercio Interior	3.287.000	3.002.885	3.002.885	2.751.503
205 - Defensa Del Consumidor Y Lealtad Comercial	90.000	49.432	49.432	49.432
206 - Tribunal Minero	430.000	364.384	364.384	343.252
207 - Minería	5.045.000	4.470.862	4.470.862	4.171.019
208 - (C.E.) Fondo Minero Provincial – Cuenta Especial Leyes 7059 Y 7071	810.000	448.853	448.853	445.709
211 - Trabajo	16.373.000	16.133.675	16.133.675	15.099.798
214 - Programas De Promoción De Empleo, Capacitación Y Formación Profesional	36.543.000	33.183.468	33.183.468	23.571.582
215 - (C.E.) Multas Sec.Trabajo - Cuenta Especial Ley 8015	2.799.000	2.528.049	2.528.049	1.831.340
216 - Aportes A Agencia Procórdoba S.E.M.	8.327.000	7.506.644	7.506.644	6.086.281
217 - Aportes A Agencia Córdoba Turismo - S.E.M.	47.988.000	47.950.145	47.950.145	38.244.083
218 - Convenio Con El Estado Nacional Y Otros Organismos Para Formación Profesional Y Desarrollo Industrial	3.195.000	1.839.423	1.839.423	1.834.404
219 - Seguimiento De La Exploración De Hidrocarburos	499.000	0	0	0
220 - Erradicación Progresiva Del Trabajo Infantil	140.000	20.394	20.394	18.583
221 - Planificación Catastral De La Actividad Minera De La Provincia	60.000	0	0	0
222 - Fomentar El Desarrollo Y Lograr La Sustentabilidad De Mipymes	350.000	48.706	48.706	48.706
223 - (C.E.) Sifcos (Sistema De Información Para El Fortalecimiento De La Actividad Comercial Y De Servicios) Cuenta Especial Ley 9693	1.050.000	62.400	62.400	0
Total general	182.026.000	163.433.632	163.433.632	121.246.640

200 - Ministerio De Industria, Comercio Y Trabajo

Par.Principal	Presupuestado	Comprometido	Devengado	
			Ordenado a Pagar	Pagado
01 . Personal	6.110.000	6.018.718	6.018.718	5.633.339
02 . Bienes De Consumo	865.000	603.083	603.083	529.909
03 . Servicios No Personales	3.618.000	3.192.209	3.192.209	2.839.153
06 . Transf. p/ Erog. Corrientes	3.254.000	185.200	185.200	159.500
10 . Transf. p/Erog. de Capital	2.388.000	1.437.348	1.437.348	927.383
11 . Bienes De Capital	323.000	227.143	227.143	201.869
12 . Trabajos Públicos	150.000	147.870	147.870	147.870
15 . Activos Financieros	97.000	0	0	0
Total general	16.805.000	11.811.573	11.811.573	10.439.024

201 - Industria

Par.Principal	Presupuestado	Comprometido	Devengado	
			Ordenado a Pagar	Pagado
01 . Personal	1.769.000	1.724.405	1.724.405	1.620.832
02 . Bienes De Consumo	103.000	46.115	46.115	44.531
03 . Servicios No Personales	447.000	322.222	322.222	255.987
06 . Transf. p/ Erog. Corrientes	27.061.000	23.702.113	23.702.113	9.448.702
Total general	29.380.000	25.794.855	25.794.855	11.370.052

202 - Pymes Y Fomento De Microemprendimientos

Par.Principal	Presupuestado	Comprometido	Devengado	
			Ordenado a Pagar	Pagado
01 . Personal	2.515.000	2.458.799	2.458.799	2.311.543
02 . Bienes De Consumo	108.000	43.138	43.138	22.710
03 . Servicios No Personales	115.000	59.803	59.803	10.205
06 . Transf. p/ Erog. Corrientes	5.897.000	5.597.692	5.597.692	2.597.415
10 . Transf. p/Erog. de Capital	110.000	58.453	58.453	0
Total general	8.745.000	8.217.885	8.217.885	4.941.873

203 - Fiscalización Y Prevención Industrial

Par.Principal	Presupuestado	Comprometido	Devengado	
			Ordenado a Pagar	Pagado
02 . Bienes De Consumo	70.000	0	0	0
03 . Servicios No Personales	15.000	0	0	0
11 . Bienes De Capital	25.000	0	0	0
Total general	110.000	0	0	0

204 - Comercio Interior

Par.Principal	Presupuestado	Comprometido	Devengado	
			Ordenado a Pagar	Pagado
01 . Personal	2.672.000	2.603.297	2.603.297	2.443.759
02 . Bienes De Consumo	189.000	42.134	42.134	42.134
03 . Servicios No Personales	426.000	357.454	357.454	265.611
Total general	3.287.000	3.002.885	3.002.885	2.751.503

205 - Defensa Del Consumidor Y Lealtad Comercial

Par.Principal	Presupuestado	Comprometido	Devengado	
			Ordenado a Pagar	Pagado
02 . Bienes De Consumo	47.000	27.614	27.614	27.614
03 . Servicios No Personales	40.000	21.729	21.729	21.729
11 . Bienes De Capital	3.000	89	89	89
Total general	90.000	49.432	49.432	49.432

206 - Tribunal Minero

Par.Principal	Presupuestado	Comprometido	Devengado	
			Ordenado a Pagar	Pagado
01 . Personal	401.000	364.384	364.384	343.252
02 . Bienes De Consumo	14.000	0	0	0
03 . Servicios No Personales	15.000	0	0	0
Total general	430.000	364.384	364.384	343.252

207 - Minería

Par.Principal	Presupuestado	Comprometido	Devengado	
			Ordenado a Pagar	Pagado
01 . Personal	4.616.000	4.279.616	4.279.616	4.019.633
02 . Bienes De Consumo	129.000	87.629	87.629	68.259
03 . Servicios No Personales	100.000	45.256	45.256	35.296
11 . Bienes De Capital	100.000	58.362	58.362	47.832
12 . Trabajos Públicos	100.000	0	0	0
Total general	5.045.000	4.470.862	4.470.862	4.171.019

208 - (C.E.) Fondo Minero Provincial Cuenta Especial Leyes 7059 Y 7071

Par.Principal	Presupuestado	Comprometido	Devengado	
			Ordenado a Pagar	Pagado
02 . Bienes De Consumo	303.000	101.606	101.606	101.606
03 . Servicios No Personales	290.000	190.744	190.744	190.744
06 . Transf. p/ Erog.Corrientes	30.000	6.000	6.000	6.000
11 . Bienes De Capital	187.000	150.503	150.503	147.359
Total general	810.000	448.853	448.853	445.709

211 - Trabajo

Par.Principal	Presupuestado	Comprometido	Devengado	
			Ordenado a Pagar	Pagado
01 . Personal	15.821.000	15.696.242	15.696.242	14.777.919
02 . Bienes De Consumo	32.000	27.030	27.030	24.230
03 . Servicios No Personales	387.000	341.989	341.989	238.574
06 . Transf. p/ Erog.Corrientes	13.000	0	0	0
11 . Bienes De Capital	120.000	68.414	68.414	59.074
Total general	16.373.000	16.133.675	16.133.675	15.099.798

214 - Programas De Promoción De Empleo, Capacitación Y Formación Profesional

Par.Principal	Presupuestado	Comprometido	Devengado	
			Ordenado a Pagar	Pagado
01 . Personal	21.638.000	21.291.041	21.291.041	20.043.168
02 . Bienes De Consumo	81.000	28.782	28.782	26.037
03 . Servicios No Personales	1.747.000	789.912	789.912	656.164
06 . Transf. p/ Erog.Corrientes	12.954.000	10.951.241	10.951.241	2.752.608
11 . Bienes De Capital	123.000	122.493	122.493	93.606
Total general	36.543.000	33.183.468	33.183.468	23.571.582

215 - (C.E.) Multas Sec.Trabajo - Cuenta Especial Ley 8015

Par.Principal	Presupuestado	Comprometido	Devengado	
			Ordenado a Pagar	Pagado
01 . Personal	650.500	609.446	609.446	0
02 . Bienes De Consumo	422.500	391.140	391.140	384.870
03 . Servicios No Personales	1.463.500	1.267.799	1.267.799	1.186.845
11 . Bienes De Capital	262.500	259.664	259.664	259.625
Total general	2.799.000	2.528.049	2.528.049	1.831.340

216 - Aportes A Agencia Procórdoba S.E.M.

Par.Principal	Presupuestado	Comprometido	Devengado	
			Ordenado a Pagar	Pagado
06 . Transf. p/ Erog. Corrientes	8.327.000	7.506.644	7.506.644	6.086.281
Total general	8.327.000	7.506.644	7.506.644	6.086.281

217 - Aportes A Agencia Córdoba Turismo - S.E.M.

Par.Principal	Presupuestado	Comprometido	Devengado	
			Ordenado a Pagar	Pagado
06 . Transf. p/ Erog. Corrientes	47.988.000	47.950.145	47.950.145	38.244.083
Total general	47.988.000	47.950.145	47.950.145	38.244.083

218 - Convenio Con El Estado Nacional Y Otros Organismos Para Formación Profesional Y Desarrollo Industrial

Par.Principal	Presupuestado	Comprometido	Devengado	
			Ordenado a Pagar	Pagado
02 . Bienes De Consumo	1.754.000	830.506	830.506	825.486
03 . Servicios No Personales	671.000	429.597	429.597	429.597
06 . Transf. p/ Erog. Corrientes	470.000	460.833	460.833	460.833
11 . Bienes De Capital	300.000	118.488	118.488	118.488
Total general	3.195.000	1.839.423	1.839.423	1.834.404

219 - Seguimiento De La Exploración De Hidrocarburos

Par.Principal	Presupuestado	Comprometido	Devengado	
			Ordenado a Pagar	Pagado
02 . Bienes De Consumo	245.000	0	0	0
03 . Servicios No Personales	254.000	0	0	0
Total general	499.000	0	0	0

220 - Erradicación Progresiva Del Trabajo Infantil

Par.Principal	Presupuestado	Comprometido	Devengado	
			Ordenado a Pagar	Pagado
02 . Bienes De Consumo	70.000	10.598	10.598	8.787
03 . Servicios No Personales	40.000	9.796	9.796	9.796
11 . Bienes De Capital	30.000	0	0	0
Total general	140.000	20.394	20.394	18.583

221 - Planificación Catastral De La Actividad Minera De La Provincia

Par.Principal	Presupuestado	Comprometido	Devengado	
			Ordenado a Pagar	Pagado
02 . Bienes De Consumo	20.000	0	0	0
03 . Servicios No Personales	40.000	0	0	0
Total general	60.000	0	0	0

222 - Fomentar El Desarrollo Y Lograr La Sustentabilidad De Mipymes

Par.Principal	Presupuestado	Comprometido	Devengado	
			Ordenado a Pagar	Pagado
02 . Bienes De Consumo	190.000	34.846	34.846	34.846
03 . Servicios No Personales	160.000	13.860	13.860	13.860
Total general	350.000	48.706	48.706	48.706

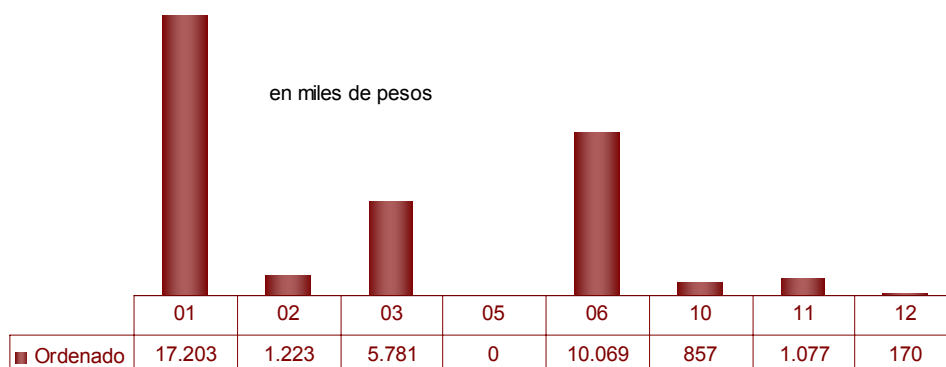
223 - (C.E.) Sifcos (Sistema De Información Para El Fortalecimiento De La Actividad Comercial Y De Servicios) Cuenta Especial Ley 9693

Par.Principal	Presupuestado	Comprometido	Devengado	
			Ordenado a Pagar	Pagado
02 . Bienes De Consumo	70.000	62.400	62.400	0
03 . Servicios No Personales	175.000	0	0	0
06 . Transf. p/ Erog. Corrientes	735.000	0	0	0
11 . Bienes De Capital	70.000	0	0	0
Total general	1.050.000	62.400	62.400	0

Jurisdicción 1.25: Ministerio De Agricultura, Ganadería Y Alimentos

Por partida principal

Partida Principal	Presupuestado	Comprometido	Devengado	
			Ordenado a Pagar	Pagado
01 . Personal	17.319.000	17.203.101	17.203.101	16.140.676
02 . Bienes De Consumo	2.721.000	1.222.692	1.222.692	958.173
03 . Servicios No Personales	9.106.325	5.781.244	5.781.244	5.024.262
05 . Intereses Y Gastos Financieros	100	4	4	4
06 . Transferencias Para Erogaciones Corrientes	25.137.000	10.068.964	10.068.964	5.123.433
10 . Transferencias Para Erogaciones De Capital	1.545.000	856.500	856.500	264.000
11 . Bienes De Capital	2.168.000	1.076.612	1.076.612	756.311
12 . Trabajos Públicos	170.000	169.980	169.980	149.078
Total	58.166.425	36.379.096	36.379.096	28.415.937



Por programas

Programa	Presupuesto	Compromiso	Devengado	
			Ordenado a Pagar	Pagado
250 - Ministerio De Agricultura, Ganadería Y Alimentos	20.665.000	19.592.083	19.592.083	14.300.686
251 - Actividad Agrícola	5.497.000	4.499.400	4.499.400	3.973.587
252 - Actividad Pecuaria	10.652.000	3.680.535	3.680.535	3.425.887
253 - Promoción De La Calidad De Los Alimentos De Córdoba	2.081.000	997.965	997.965	927.337
254 - Aumento De La Calidad De Los Alimentos De Córdoba	800.000	363.259	363.259	362.874
255 - (C.E.) Fondo Agropecuario - Cuenta Especial - Ley 9138	2.900.000	2.325.671	2.325.671	1.944.771
256 - (C.E.) Productos Químicos O Biológicos De Uso Agrop. -Cta Esp- Ley 9164	700.000	338.157	338.157	266.122
257 - Programas Agropecuarios Y De Alimentos Financiados Con Recursos Nacionales	10.800.000	2.631.349	2.631.349	2.501.832
258 - Políticas Activas Para El Desarrollo Agropecuario	3.671.425	1.737.660	1.737.660	522.361
260 - Promover La Mejora En La Comunicación Del Ministerio A La Ciudadanía	170.000	147.234	147.234	127.256
261 - Promover El Uso Adecuado De Agroquímicos	115.000	31.160	31.160	28.600
262 - Fortalecer La Seguridad Y Calidad En Los Alimentos	115.000	34.624	34.624	34.624
Total general	58.166.425	36.379.096	36.379.096	28.415.937

250 - Ministerio De Agricultura, Ganadería Y Alimentos

Par.Principal	Presupuestado	Comprometido	Devengado	
			Ordenado a Pagar	Pagado
01 . Personal	8.871.000	8.857.631	8.857.631	8.296.082
02 . Bienes De Consumo	437.000	326.403	326.403	296.879
03 . Servicios No Personales	4.306.900	3.921.647	3.921.647	3.444.872
05 . Intereses Y Gastos Financieros	100	4	4	4
06 . Transf. p/ Erog.Corrientes	6.164.000	5.770.596	5.770.596	1.980.596
10 . Transf. p/Erog. de Capital	238.000	112.000	112.000	0
11 . Bienes De Capital	478.000	433.823	433.823	133.175
12 . Trabajos Públicos	170.000	169.980	169.980	149.078
Total general	20.665.000	19.592.083	19.592.083	14.300.686

251 - Actividad Agrícola

Par.Principal	Presupuestado	Comprometido	Devengado	
			Ordenado a Pagar	Pagado
01 . Personal	4.040.000	3.986.183	3.986.183	3.748.499
02 . Bienes De Consumo	189.000	11.925	11.925	2.925
03 . Servicios No Personales	688.000	116.694	116.694	30.746
06 . Transf. p/ Erog.Corrientes	530.000	381.230	381.230	190.300
11 . Bienes De Capital	50.000	3.367	3.367	1.116
Total general	5.497.000	4.499.400	4.499.400	3.973.587

252 - Actividad Pecuaria

Par.Principal	Presupuestado	Comprometido	Devengado	
			Ordenado a Pagar	Pagado
01 . Personal	3.407.000	3.371.320	3.371.320	3.169.489
02 . Bienes De Consumo	148.000	41.223	41.223	6.653
03 . Servicios No Personales	334.000	37.617	37.617	21.771
06 . Transf. p/ Erog.Corrientes	6.218.000	227.975	227.975	227.975
11 . Bienes De Capital	545.000	2.400	2.400	0
Total general	10.652.000	3.680.535	3.680.535	3.425.887

253 - Promoción De La Calidad De Los Alimentos De Córdoba

Par.Principal	Presupuestado	Comprometido	Devengado	
			Ordenado a Pagar	Pagado
01 . Personal	1.001.000	987.967	987.967	926.605
02 . Bienes De Consumo	19.000	7	7	7
03 . Servicios No Personales	765.000	8.843	8.843	725
06 . Transf. p/ Erog.Corrientes	291.000	0	0	0
11 . Bienes De Capital	5.000	1.149	1.149	0
Total general	2.081.000	997.965	997.965	927.337

254 - Aumento De La Calidad De Los Alimentos De Córdoba

Par.Principal	Presupuestado	Comprometido	Devengado	
			Ordenado a Pagar	Pagado
02 . Bienes De Consumo	317.000	100.717	100.717	100.617
03 . Servicios No Personales	399.000	243.445	243.445	243.160
06 . Transf. p/ Erog.Corrientes	10.000	0	0	0
10 . Transf. p/Erog. de Capital	15.000	0	0	0
11 . Bienes De Capital	59.000	19.097	19.097	19.097
Total general	800.000	363.259	363.259	362.874

255 - (C.E.) Fondo Agropecuario - Cuenta Especial - Ley 8116

Par.Principal	Presupuestado	Comprometido	Devengado	
			Ordenado a Pagar	Pagado
02 . Bienes De Consumo	601.000	392.493	392.493	340.021
03 . Servicios No Personales	980.000	779.584	779.584	714.532
06 . Transf. p/ Erog. Corrientes	1.127.000	1.054.884	1.054.884	804.979
10 . Transf. p/Erog. de Capital	93.000	0	0	0
11 . Bienes De Capital	99.000	98.710	98.710	85.239
Total general	2.900.000	2.325.671	2.325.671	1.944.771

256 - (C.E.) Productos Químicos O Biológicos De Uso Agrop. -Cta Esp- Ley 9164

Par.Principal	Presupuestado	Comprometido	Devengado	
			Ordenado a Pagar	Pagado
02 . Bienes De Consumo	215.000	96.849	96.849	69.483
03 . Servicios No Personales	417.000	213.187	213.187	168.901
06 . Transf. p/ Erog. Corrientes	23.000	0	0	0
11 . Bienes De Capital	45.000	28.120	28.120	27.739
Total general	700.000	338.157	338.157	266.122

257 - Programas Agropecuarios Y De Alimentos Financiados Con Recursos Nacionales

Par.Principal	Presupuestado	Comprometido	Devengado	
			Ordenado a Pagar	Pagado
02 . Bienes De Consumo	607.000	173.090	173.090	63.108
03 . Servicios No Personales	696.000	265.033	265.033	245.499
06 . Transf. p/ Erog. Corrientes	8.610.000	1.703.280	1.703.280	1.703.280
11 . Bienes De Capital	887.000	489.945	489.945	489.945
Total general	10.800.000	2.631.349	2.631.349	2.501.832

258 - (C.E.) Fondo Para El Desarrollo Agropecuario - Cuenta Especial - Ley 9456

Par.Principal	Presupuestado	Comprometido	Devengado	
			Ordenado a Pagar	Pagado
02 . Bienes De Consumo	73.000	43.560	43.560	42.058
03 . Servicios No Personales	235.425	18.600	18.600	0
06 . Transf. p/ Erog. Corrientes	2.164.000	931.000	931.000	216.304
10 . Transf. p/Erog. de Capital	1.199.000	744.500	744.500	264.000
Total general	3.671.425	1.737.660	1.737.660	522.361

260 - Promover La Mejora En La Comunicación Del Ministerio A La Ciudadanía

Par.Principal	Presupuestado	Comprometido	Devengado	
			Ordenado a Pagar	Pagado
02 . Bienes De Consumo	30.000	22.874	22.874	22.874
03 . Servicios No Personales	140.000	124.360	124.360	104.382
Total general	170.000	147.234	147.234	127.256

261 - Promover El Uso Adecuado De Agroquímicos

Par.Principal	Presupuestado	Comprometido	Devengado	
			Ordenado a Pagar	Pagado
02 . Bienes De Consumo	60.000	10.800	10.800	10.800
03 . Servicios No Personales	55.000	20.360	20.360	17.800
Total general	115.000	31.160	31.160	28.600

262 - Fortalecer La Seguridad Y Calidad En Los Alimentos

Par.Principal	Presupuestado	Comprometido	Devengado	
			Ordenado a Pagar	Pagado
02 . Bienes De Consumo	25.000	2.750	2.750	2.750
03 . Servicios No Personales	90.000	31.874	31.874	31.874
Total general	115.000	34.624	34.624	34.624

Jurisdicción 1.30: Ministerio De Ciencia Y Tecnología

Por partida principal

Partida Principal	Presupuestado	Comprometido	Devengado	Pagado
			Ordenado a Pagar	
01 . Personal	13.229.276	13.168.479	13.168.479	12.733.531
02 . Bienes De Consumo	804.200	716.974	716.974	668.861
03 . Servicios No Personales	3.047.324	2.812.536	2.812.536	1.830.695
06 . Transferencias Para Erogaciones Corrientes	14.446.900	12.736.012	12.736.012	11.166.342
10 . Transferencias Para Erogaciones De Capital	460.000	307.299	307.299	227.299
11 . Bienes De Capital	599.530	435.567	435.567	376.380
Total	32.587.230	30.176.867	30.176.867	27.003.108



Por programas

Programa	Presupuesto	Compromiso	Devengado	Pagado
			Ordenado a Pagar	
300 - Ministerio De Ciencia Y Tecnología	18.114.300	17.430.790	17.430.790	15.831.766
313 - Fortalecimiento De Vocaciones Cientificas	407.000	362.953	362.953	362.953
314 - Innovacion Tecnológica	2.241.000	1.823.778	1.823.778	1.451.725
315 - Vinculacion Tecnológica	73.000	72.758	72.758	72.758
316 - Promoción Científica Y Enseñanza De Las Ciencias	5.639.500	4.734.184	4.734.184	4.114.999
317 - Aportes Al Centro De Excelencia En Productos Y Procesos (Ceprocór)	6.112.430	5.752.404	5.752.404	5.168.907
Total general	32.587.230	30.176.867	30.176.867	27.003.108

300 - Ministerio De Ciencia Y Tecnología

Par.Principal	Presupuestado	Comprometido	Devengado	Pagado
			Ordenado a Pagar	
01 . Personal	13.229.276	13.168.479	13.168.479	12.733.531
02 . Bienes De Consumo	748.200	663.981	663.981	616.032
03 . Servicios No Personales	2.842.324	2.619.663	2.619.663	1.640.223
06 . Transf. p/ Erog. Corrientes	544.970	543.100	543.100	465.600
10 . Transf. p/Erog. de Capital	150.000	0	0	0
11 . Bienes De Capital	599.530	435.567	435.567	376.380
Total general	18.114.300	17.430.790	17.430.790	15.831.766

313 - Fortalecimiento De Vocaciones Científicas

Par.Principal	Presupuestado	Comprometido	Devengado	
			Ordenado a Pagar	Pagado
02 . Bienes De Consumo	42.000	39.494	39.494	39.494
03 . Servicios No Personales	167.000	165.072	165.072	165.072
06 . Transf. p/ Erog. Corrientes	198.000	158.387	158.387	158.387
Total general	407.000	362.953	362.953	362.953

314 - Invasión Tecnológica

Par.Principal	Presupuestado	Comprometido	Devengado	
			Ordenado a Pagar	Pagado
03 . Servicios No Personales	5.000	5.000	5.000	5.000
06 . Transf. p/ Erog. Corrientes	2.236.000	1.818.778	1.818.778	1.446.725
Total general	2.241.000	1.823.778	1.823.778	1.451.725

315 - Vinculación Tecnológica

Par.Principal	Presupuestado	Comprometido	Devengado	
			Ordenado a Pagar	Pagado
06 . Transf. p/ Erog. Corrientes	73.000	72.758	72.758	72.758
Total general	73.000	72.758	72.758	72.758

316 - Promoción Científica Y Enseñanza De Las Ciencias

Par.Principal	Presupuestado	Comprometido	Devengado	
			Ordenado a Pagar	Pagado
02 . Bienes De Consumo	14.000	13.500	13.500	13.335
03 . Servicios No Personales	33.000	22.800	22.800	20.400
06 . Transf. p/ Erog. Corrientes	5.512.500	4.617.884	4.617.884	4.081.264
10 . Transf. p/Erog. de Capital	80.000	80.000	80.000	0
Total general	5.639.500	4.734.184	4.734.184	4.114.999

317 - Aportes Al Centro De Excelencia En Productos Y Procesos (Ceproc)

Par.Principal	Presupuestado	Comprometido	Devengado	
			Ordenado a Pagar	Pagado
06 . Transf. p/ Erog. Corrientes	5.882.430	5.525.105	5.525.105	4.941.608
10 . Transf. p/Erog. de Capital	230.000	227.299	227.299	227.299
Total general	6.112.430	5.752.404	5.752.404	5.168.907

Jurisdicción 1.35: Ministerio de Educación

Por partida principal

Partida Principal	Presupuestado	Comprometido	Devengado	
			Ordenado a Pagar	Pagado
01 . Personal	3.349.882.700	3.336.817.869	3.336.817.869	3.129.301.693
02 . Bienes De Consumo	20.845.000	4.763.702	4.763.702	4.569.734
03 . Servicios No Personales	169.713.392	116.058.840	116.058.840	104.330.759
05 . Intereses Y Gastos Financieros	1.000	0	0	0
06 . Transferencias Para Erogaciones Corrientes	1.076.109.300	1.073.331.637	1.073.331.637	1.003.087.325
10 . Transferencias Para Erogaciones De Capital	22.353.000	20.718.839	20.718.839	5.626.628
11 . Bienes De Capital	32.831.329	12.262.447	12.262.447	9.751.015
12 . Trabajos Públicos	77.419.000	27.422.734	27.422.734	27.107.633
13 . Bienes Preexistentes	100.000	12.790	12.790	12.202
Total	4.749.254.721	4.591.388.858	4.591.388.858	4.283.786.989



Por programas

Programa	Presupuesto	Compromiso	Devengado	
			Ordenado a Pagar	Pagado
350 - Ministerio De Educación	140.825.300	137.007.463	137.007.463	123.460.264
351 - (C.E.) Fondos Caducos De Quiebras - Cuenta Especial	416.000	358.986	358.986	358.986
352 - Ley De Financiamiento Educativo	794.300.000	780.014.046	780.014.046	708.213.102
353 - Infraestructura Escuelas	23.406.622	5.592.277	5.592.277	5.566.821
354 - Educación Inicial Y Primaria	1.181.503.200	1.181.457.813	1.181.457.813	1.159.450.806
356 - Educación Media	427.799.280	427.751.424	427.751.424	385.684.435
357 - Educación Superior	242.081.820	242.072.072	242.072.072	225.479.605
358 - Regímenes Especiales	101.663.800	101.623.087	101.623.087	94.063.510
359 - Escuelas De Oficiales Y Suboficiales De Policía De La Provincia	7.938.850	7.938.559	7.938.559	7.304.605
360 - Organización Y Funcionamiento De La Universidad Provincial De Córdoba	22.000	7	7	7
361 - (D.I.P.E.) Institutos Privados De Enseñanza	7.404.750	7.398.386	7.398.386	6.870.844
362 - Aportes Educación Inicial Y Primaria Privada	301.917.500	301.861.010	301.861.010	284.545.376
363 - Aportes Educación Media, Especial Y Superior Privada	761.393.400	761.393.349	761.393.349	715.990.924
364 - Programación, Apoyo Interdisciplinario Y Calidad De La Educación	19.055.800	18.850.749	18.850.749	17.659.057
365 - Educación Técnica Y Formación Profesional	401.401.600	401.401.124	401.401.124	365.100.856
366 - Educación Para Jóvenes Y Adultos	142.304.700	142.285.893	142.285.893	133.216.261
367 - Plan De Apoyo A Educación Inicial, Primaria Y Modalidades	15.914.328	6.889.672	6.889.672	6.096.961
368 - Mejora Continua De La Calidad De La Educación Técnico Profesional (Inet)	66.169.862	15.803.511	15.803.511	15.693.987
369 - Proyecto De Mejoramiento De La Educación Rural (Promer)	7.193.140	3.713.211	3.713.211	3.657.833
370 - Programa De Apoyo A La Política De Mejoramiento De Equidad Educativa (Promedu)	25.449.771	4.009.611	4.009.611	4.005.990
371 - Programa Provincial De Formación Docente (Infod)	6.727.756	1.731.077	1.731.077	1.730.897
373 - Programa De Reforma De La Gestión Administrativa De Los Sistemas Educativos (Pregase)	71.667	70.980	70.980	0
374 - Asistencia A Alumnos Del Nivel Medio	7.162.000	7.132.000	7.132.000	0
375 - Programa Integral De Incorporacion De Tics En Escuelas Primarias	40.000.000	22.385.562	22.385.562	7.072.629
376 - Programa Para La Construcción De Aulas Nuevas En Establecimientos Educativos	25.000.000	12.083.826	12.083.826	12.000.070
377 - Plan Integral Para La Promocion Del Empleo	2.131.575	563.162	563.162	563.162
Total general	4.749.254.721	4.591.388.858	4.591.388.858	4.283.786.989

350 - Ministerio De Educación

Par.Principal	Presupuestado	Comprometido	Devengado	
			Ordenado a Pagar	Pagado
01 . Personal	33.068.500	33.008.349	33.008.349	30.914.442
02 . Bienes De Consumo	2.655.000	2.379.646	2.379.646	2.204.674
03 . Servicios No Personales	99.509.500	96.996.016	96.996.016	86.442.580
05 . Intereses Y Gastos Financieros	1.000	0	0	0
06 . Transf. p/ Erog.Corrientes	3.144.300	2.443.000	2.443.000	2.121.055
11 . Bienes De Capital	972.000	832.690	832.690	582.970
12 . Trabajos Públicos	1.475.000	1.347.763	1.347.763	1.194.543
Total general	140.825.300	137.007.463	137.007.463	123.460.264

351 - (C.E.) Fondos Caducos De Quiebras - Cuenta Especial

Par.Principal	Presupuestado	Comprometido	Devengado	
			Ordenado a Pagar	Pagado
02 . Bienes De Consumo	148.000	127.498	127.498	127.498
03 . Servicios No Personales	69.000	49.551	49.551	49.551
06 . Transf. p/ Erog.Corrientes	17.000	9.565	9.565	9.565
11 . Bienes De Capital	102.000	92.873	92.873	92.873
12 . Trabajos Públicos	80.000	79.500	79.500	79.500
Total general	416.000	358.986	358.986	358.986

352 - Ley De Financiamiento Educativo

Par.Principal	Presupuestado	Comprometido	Devengado	
			Ordenado a Pagar	Pagado
01 . Personal	787.001.000	774.008.596	774.008.596	704.385.152
02 . Bienes De Consumo	1.133.000	0	0	0
11 . Bienes De Capital	6.166.000	6.005.450	6.005.450	3.827.950
Total general	794.300.000	780.014.046	780.014.046	708.213.102

353 - Infraestructura Escuelas

Par.Principal	Presupuestado	Comprometido	Devengado	
			Ordenado a Pagar	Pagado
11 . Bienes De Capital	967.622	80.892	80.892	80.892
12 . Trabajos Públicos	22.439.000	5.511.385	5.511.385	5.485.929
Total general	23.406.622	5.592.277	5.592.277	5.566.821

354 - Educación Inicial Y Primaria

Par.Principal	Presupuestado	Comprometido	Devengado	
			Ordenado a Pagar	Pagado
01 . Personal	1.181.286.300	1.181.285.089	1.181.285.089	1.159.289.248
03 . Servicios No Personales	97.000	52.995	52.995	44.834
06 . Transf. p/ Erog.Corrientes	119.900	119.729	119.729	116.724
Total general	1.181.503.200	1.181.457.813	1.181.457.813	1.159.450.806

356 - Educación Media

Par.Principal	Presupuestado	Comprometido	Devengado	
			Ordenado a Pagar	Pagado
01 . Personal	427.632.280	427.631.880	427.631.880	385.594.422
03 . Servicios No Personales	80.000	79.836	79.836	52.504
06 . Transf. p/ Erog.Corrientes	87.000	39.708	39.708	37.509
Total general	427.799.280	427.751.424	427.751.424	385.684.435

357 - Educación Superior

Par.Principal	Presupuestado	Comprometido	Devengado	
			Ordenado a Pagar	Pagado
01 . Personal	241.968.620	241.960.724	241.960.724	225.386.078
03 . Servicios No Personales	38.000	36.150	36.150	22.484
06 . Transf. p/ Erog.Corrientes	75.200	75.198	75.198	71.043
Total general	242.081.820	242.072.072	242.072.072	225.479.605

358 - Regímenes Especiales

Par.Principal	Presupuestado	Comprometido	Devengado	
			Ordenado a Pagar	Pagado
01 . Personal	101.609.200	101.608.785	101.608.785	94.051.228
03 . Servicios No Personales	43.000	2.717	2.717	1.336
06 . Transf. p/ Erog.Corrientes	11.600	11.586	11.586	10.946
Total general	101.663.800	101.623.087	101.623.087	94.063.510

359 - Escuelas De Oficiales Y Suboficiales De Policía De La Provincia

Par.Principal	Presupuestado	Comprometido	Devengado	
			Ordenado a Pagar	Pagado
01 . Personal	7.938.850	7.938.559	7.938.559	7.304.605
Total general	7.938.850	7.938.559	7.938.559	7.304.605

360 - Organización Y Funcionamiento De La Universidad Provincial De Córdoba

Par.Principal	Presupuestado	Comprometido	Devengado	
			Ordenado a Pagar	Pagado
02 . Bienes De Consumo	20.000	0	0	0
03 . Servicios No Personales	2.000	7	7	7
Total general	22.000	7	7	7

361 - (D.I.P.E.) Institutos Privados De Enseñanza

Par.Principal	Presupuestado	Comprometido	Devengado	
			Ordenado a Pagar	Pagado
01 . Personal	7.392.750	7.392.439	7.392.439	6.864.897
03 . Servicios No Personales	12.000	5.947	5.947	5.947
Total general	7.404.750	7.398.386	7.398.386	6.870.844

362 - Aportes Educación Inicial Y Primaria Privada

Par.Principal	Presupuestado	Comprometido	Devengado	
			Ordenado a Pagar	Pagado
06 . Transf. p/ Erog.Corrientes	301.917.500	301.861.010	301.861.010	284.545.376
Total general	301.917.500	301.861.010	301.861.010	284.545.376

363 - Aportes Educación Media, Especial Y Superior Privada

Par.Principal	Presupuestado	Comprometido	Devengado	
			Ordenado a Pagar	Pagado
06 . Transf. p/ Erog.Corrientes	761.393.400	761.393.349	761.393.349	715.990.924
Total general	761.393.400	761.393.349	761.393.349	715.990.924

364 - Programación, Apoyo Interdisciplinario Y Calidad De La Educación

Par.Principal	Presupuestado	Comprometido	Devengado	
			Ordenado a Pagar	Pagado
01 . Personal	18.415.800	18.414.780	18.414.780	17.283.211
02 . Bienes De Consumo	41.000	0	0	0
03 . Servicios No Personales	409.000	255.791	255.791	255.668
06 . Transf. p/ Erog.Corrientes	190.000	180.178	180.178	120.178
Total general	19.055.800	18.850.749	18.850.749	17.659.057

365 - Educación Técnica Y Formación Profesional

Par.Principal	Presupuestado	Comprometido	Devengado	
			Ordenado a Pagar	Pagado
01 . Personal	401.308.700	401.308.372	401.308.372	365.024.079
03 . Servicios No Personales	47.500	47.436	47.436	33.770
06 . Transf. p/ Erog.Corrientes	45.400	45.316	45.316	43.006
Total general	401.401.600	401.401.124	401.401.124	365.100.856

366 - Educación Para Jóvenes Y Adultos

Par.Principal	Presupuestado	Comprometido	Devengado	
			Ordenado a Pagar	Pagado
01 . Personal	142.260.700	142.260.296	142.260.296	133.204.330
03 . Servicios No Personales	44.000	25.597	25.597	11.931
Total general	142.304.700	142.285.893	142.285.893	133.216.261

367 - Plan De Apoyo A Educación Inicial, Primaria Y Modalidades

Par.Principal	Presupuestado	Comprometido	Devengado	
			Ordenado a Pagar	Pagado
02 . Bienes De Consumo	397.000	71.614	71.614	71.578
03 . Servicios No Personales	15.507.328	6.810.327	6.810.327	6.017.653
11 . Bienes De Capital	10.000	7.731	7.731	7.731
Total general	15.914.328	6.889.672	6.889.672	6.096.961

368 - Mejora Continua De La Calidad De La Educación Técnico Profesional (Inet)

Par.Principal	Presupuestado	Comprometido	Devengado	
			Ordenado a Pagar	Pagado
02 . Bienes De Consumo	8.568.000	1.732.297	1.732.297	1.715.115
03 . Servicios No Personales	27.698.862	2.590.047	2.590.047	2.585.893
11 . Bienes De Capital	8.664.000	3.303.030	3.303.030	3.263.801
12 . Trabajos Públicos	21.139.000	8.165.347	8.165.347	8.116.976
13 . Bienes Preexistentes	100.000	12.790	12.790	12.202
Total general	66.169.862	15.803.511	15.803.511	15.693.987

369 - Proyecto De Mejoramiento De La Educación Rural (Promer)

Par.Principal	Presupuestado	Comprometido	Devengado	
			Ordenado a Pagar	Pagado
02 . Bienes De Consumo	375.000	276.493	276.493	274.895
03 . Servicios No Personales	2.345.140	1.913.074	1.913.074	1.908.574
06 . Transf. p/ Erog. Corrientes	375.000	21.000	21.000	21.000
11 . Bienes De Capital	1.130.000	1.127.053	1.127.053	1.082.071
12 . Trabajos Públicos	2.968.000	375.591	375.591	371.293
Total general	7.193.140	3.713.211	3.713.211	3.657.833

370 - Programa De Apoyo A La Política De Mejoramiento De Equidad Educativa (Promedu)

Par.Principal	Presupuestado	Comprometido	Devengado	
			Ordenado a Pagar	Pagado
02 . Bienes De Consumo	6.474.000	384	384	384
03 . Servicios No Personales	13.757.771	3.933.849	3.933.849	3.930.228
12 . Trabajos Públicos	5.218.000	75.378	75.378	75.378
Total general	25.449.771	4.009.611	4.009.611	4.005.990

371 - Programa Provincial De Formación Docente (Infod)

Par.Principal	Presupuestado	Comprometido	Devengado	
			Ordenado a Pagar	Pagado
02 . Bienes De Consumo	994.000	166.095	166.095	165.915
03 . Servicios No Personales	5.390.756	1.551.227	1.551.227	1.551.227
11 . Bienes De Capital	343.000	13.755	13.755	13.755
Total general	6.727.756	1.731.077	1.731.077	1.730.897

373 - Programa De Reforma De La Gestión Administrativa De Los Sistemas Educativos (Pregase)

Par.Principal	Presupuestado	Comprometido	Devengado	
			Ordenado a Pagar	Pagado
03 . Servicios No Personales	71.667	70.980	70.980	0
Total general	71.667	70.980	70.980	0

374 - Asistencia A Alumnos Del Nivel Medio

Par.Principal	Presupuestado	Comprometido	Devengado	
			Ordenado a Pagar	Pagado
06 . Transf. p/ Erog. Corrientes	7.162.000	7.132.000	7.132.000	0
Total general	7.162.000	7.132.000	7.132.000	0

375 - Programa Integral De Incorporación De Tics En Escuelas Primarias

Par.Principal	Presupuestado	Comprometido	Devengado	
			Ordenado a Pagar	Pagado
03 . Servicios No Personales	2.525.650	1.072.723	1.072.723	852.001
06 . Transf. p/ Erog. Corrientes	1.571.000	0	0	0
10 . Transf. p/Erog. de Capital	21.524.000	20.568.839	20.568.839	5.476.628
11 . Bienes De Capital	14.379.350	744.000	744.000	744.000
Total general	40.000.000	22.385.562	22.385.562	7.072.629

376 - Programa Para La Construcción De Aulas Nuevas En Establecimientos Educativos

Par.Principal	Presupuestado	Comprometido	Devengado	
			Ordenado a Pagar	Pagado
03 . Servicios No Personales	70.000	65.356	65.356	65.356
10 . Transf. p/Erog. de Capital	829.000	150.000	150.000	150.000
11 . Bienes De Capital	1.000	700	700	700
12 . Trabajos Públicos	24.100.000	11.867.770	11.867.770	11.784.014
Total general	25.000.000	12.083.826	12.083.826	12.000.070

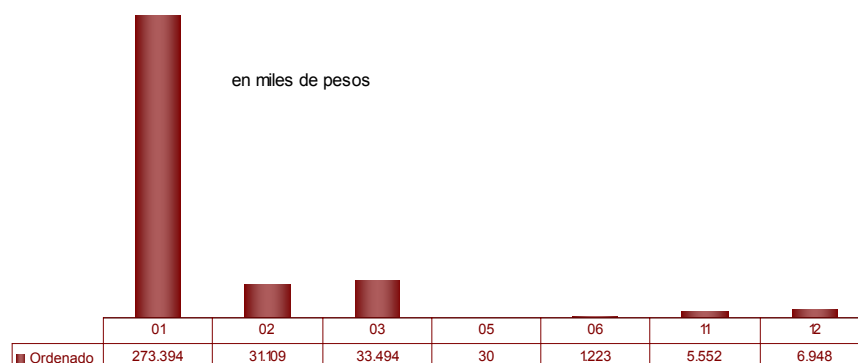
377 - Plan Integral Para La Promoción Del Empleo

Par.Principal	Presupuestado	Comprometido	Devengado	
			Ordenado a Pagar	Pagado
02 . Bienes De Consumo	40.000	9.675	9.675	9.675
03 . Servicios No Personales	1.995.218	499.214	499.214	499.214
11 . Bienes De Capital	96.357	54.273	54.273	54.273
Total general	2.131.575	563.162	563.162	563.162

Jurisdicción 1.40: Ministerio De Justicia

Por partida principal

Partida Principal	Presupuestado	Comprometido	Devengado	Pagado
			Ordenado a Pagar	
01 . Personal	273.929.000	273.394.029	273.394.029	265.086.740
02 . Bienes De Consumo	35.938.178	31.108.564	31.108.564	24.488.376
03 . Servicios No Personales	39.473.850	33.494.060	33.494.060	21.131.132
05 . Intereses Y Gastos Financieros	32.000	29.703	29.703	29.703
06 . Transferencias Para Erogaciones				
Corrientes	1.724.000	1.222.583	1.222.583	1.133.166
11 . Bienes De Capital	6.750.800	5.551.795	5.551.795	2.221.707
12 . Trabajos Públicos	7.934.000	6.947.831	6.947.831	6.018.932
Total	365.781.828	351.748.565	351.748.565	320.109.756



Por programas

Programa	Presupuesto	Compromiso	Devengado	Pagado
			Ordenado a Pagar	
400 - Ministerio De Justicia	19.075.000	18.535.342	18.535.342	17.076.933
401 - Consejo De La Magistratura	1.141.000	943.995	943.995	831.598
402 - Org., Coord.Y Prom. Del Saneamiento De Tít. Y La Inscr.De Parcelas Urbanas, Rurales Y Semirurales	2.122.000	1.941.964	1.941.964	1.695.058
403 - Política Judicial, Reforma Procesal Y Registro De Huellas Genéticas Digitalizadas	1.481.000	1.278.527	1.278.527	1.169.190
404 - Asistencia A La Víctima Del Delito Y Violencia Familiar	4.732.000	4.287.911	4.287.911	3.875.944
405 - Registro Civil	4.403.000	4.331.106	4.331.106	4.067.150
406 - (C.E.) Tasas Oficina Móvil Del Registro Civil - Cuenta Especial	2.135.000	769.555	769.555	754.535
407 - Regulación De Las Personas Jurídicas	5.047.000	4.681.588	4.681.588	4.297.465
408 - Servicio Penitenciario	295.687.200	292.772.038	292.772.038	272.104.620
409 - Laborterapia En El Servicio Penitenciario	2.658.800	2.643.867	2.643.867	2.265.032
410 - Recupero Fondos Federales En El S.P.C.	18.326.876	14.278.690	14.278.690	7.396.471
411 - Servicios Adicionales Producidos Por El Servicio Penitenciario	4.443.952	2.524.108	2.524.108	2.177.917
412 - (C.E.) Trabajos Penitenciarios - Cuenta Especial	1.192.000	1.132.768	1.132.768	921.520
413 - Convenio Con El Registro Nacional De Las Personas	1.407.000	499.144	499.144	456.141
414 - Métodos Alternativos De Resolución De Conflictos	158.000	68.684	68.684	58.864
415 - (C.E.) Fondo Para La Prevención De La Violencia Familiar - Ley 9505	1.015.000	501.968	501.968	491.653
416 - Reinserción Del Liberado	195.000	80.775	80.775	22.763
417 - Junta De Calificación Y Selección De Jueces De Paz	154.000	79.386	79.386	50.092
418 - Continuidad De Beneficiarios De Becas Del Programa Nueva Vida	10.000	0	0	0
422 - Refuncionalización De Establecimientos Penitenciarios	398.000	397.148	397.148	396.809
Total general	365.781.828	351.748.565	351.748.565	320.109.756

400 - Ministerio De Justicia

Par.Principal	Presupuestado	Comprometido	Devengado	
			Ordenado a Pagar	Pagado
01 . Personal	17.338.000	17.235.115	17.235.115	16.180.069
02 . Bienes De Consumo	521.000	357.712	357.712	270.763
03 . Servicios No Personales	983.000	812.733	812.733	510.798
06 . Transf. p/ Erog.Corrientes	33.000	20.054	20.054	19.479
11 . Bienes De Capital	113.000	84.727	84.727	70.824
12 . Trabajos Públicos	87.000	25.000	25.000	25.000
Total general	19.075.000	18.535.342	18.535.342	17.076.933

401 - Consejo De La Magistratura

Par.Principal	Presupuestado	Comprometido	Devengado	
			Ordenado a Pagar	Pagado
01 . Personal	591.000	587.032	587.032	551.037
02 . Bienes De Consumo	77.000	44.070	44.070	38.974
03 . Servicios No Personales	473.000	312.893	312.893	241.587
Total general	1.141.000	943.995	943.995	831.598

402 - Organización, Coordinación Y Promoción Del Saneamiento De Títulos Y La Inscripción De Parcelas Urbanas

Par.Principal	Presupuestado	Comprometido	Devengado	
			Ordenado a Pagar	Pagado
01 . Personal	1.720.000	1.713.296	1.713.296	1.607.947
02 . Bienes De Consumo	77.000	23.317	23.317	22.683
03 . Servicios No Personales	294.000	191.972	191.972	53.335
11 . Bienes De Capital	31.000	13.379	13.379	11.093
Total general	2.122.000	1.941.964	1.941.964	1.695.058

403 - Política Judicial, Reforma Procesal Y Registro De Huellas Genéticas Digitalizadas

Par.Principal	Presupuestado	Comprometido	Devengado	
			Ordenado a Pagar	Pagado
01 . Personal	1.114.000	1.101.446	1.101.446	1.032.548
02 . Bienes De Consumo	116.000	29.744	29.744	22.420
03 . Servicios No Personales	189.000	112.250	112.250	90.611
11 . Bienes De Capital	62.000	35.087	35.087	23.612
Total general	1.481.000	1.278.527	1.278.527	1.169.190

404 - Asistencia A La Víctima Del Delito Y Violencia Familiar

Par.Principal	Presupuestado	Comprometido	Devengado	
			Ordenado a Pagar	Pagado
01 . Personal	3.127.000	3.093.643	3.093.643	2.905.756
02 . Bienes De Consumo	174.000	60.285	60.285	58.644
03 . Servicios No Personales	545.000	375.570	375.570	250.853
06 . Transf. p/ Erog.Corrientes	838.000	746.187	746.187	658.142
11 . Bienes De Capital	48.000	12.227	12.227	2.549
Total general	4.732.000	4.287.911	4.287.911	3.875.944

405 - Registro Civil

Par.Principal	Presupuestado	Comprometido	Devengado	
			Ordenado a Pagar	Pagado
01 . Personal	4.369.000	4.317.425	4.317.425	4.055.455
02 . Bienes De Consumo	8.000	10	10	10
03 . Servicios No Personales	26.000	13.672	13.672	11.685
Total general	4.403.000	4.331.106	4.331.106	4.067.150

406 - (C.E.) Tasas Oficina Móvil Del Registro Civil - Cuenta Especial

Par.Principal	Presupuestado	Comprometido	Devengado	
			Ordenado a Pagar	Pagado
01 . Personal	334.000	297.833	297.833	297.833
02 . Bienes De Consumo	304.000	173.172	173.172	170.834
03 . Servicios No Personales	1.026.000	262.496	262.496	250.092
06 . Transf. p/ Erog. Corrientes	295.000	0	0	0
11 . Bienes De Capital	176.000	36.055	36.055	35.776
Total general	2.135.000	769.555	769.555	754.535

407 - Regulación De Las Personas Jurídicas

Par.Principal	Presupuestado	Comprometido	Devengado	
			Ordenado a Pagar	Pagado
01 . Personal	4.566.000	4.441.723	4.441.723	4.180.683
02 . Bienes De Consumo	102.000	27.524	27.524	27.163
03 . Servicios No Personales	294.000	169.755	169.755	50.066
06 . Transf. p/ Erog. Corrientes	15.000	10.709	10.709	10.107
11 . Bienes De Capital	70.000	31.878	31.878	29.445
Total general	5.047.000	4.681.588	4.681.588	4.297.465

408 - Servicio Penitenciario

Par.Principal	Presupuestado	Comprometido	Devengado	
			Ordenado a Pagar	Pagado
01 . Personal	240.344.000	240.212.046	240.212.046	233.909.450
02 . Bienes De Consumo	22.090.450	21.937.540	21.937.540	18.743.640
03 . Servicios No Personales	31.951.650	29.329.805	29.329.805	18.170.906
05 . Intereses Y Gastos Financieros	32.000	29.703	29.703	29.703
06 . Transf. p/ Erog. Corrientes	424.000	418.976	418.976	418.780
11 . Bienes De Capital	523.100	522.855	522.855	511.027
12 . Trabajos Públicos	322.000	321.114	321.114	321.114
Total general	295.687.200	292.772.038	292.772.038	272.104.620

409 - Laborterapia En El Servicio Penitenciario

Par.Principal	Presupuestado	Comprometido	Devengado	
			Ordenado a Pagar	Pagado
02 . Bienes De Consumo	2.435.800	2.422.989	2.422.989	2.054.281
03 . Servicios No Personales	88.000	86.262	86.262	76.135
11 . Bienes De Capital	135.000	134.616	134.616	134.616
Total general	2.658.800	2.643.867	2.643.867	2.265.032

410 - Recupero Fondos Federales En El S.P.C.

Par.Principal	Presupuestado	Comprometido	Devengado	
			Ordenado a Pagar	Pagado
02 . Bienes De Consumo	5.367.876	3.329.714	3.329.714	835.472
03 . Servicios No Personales	1.035.600	620.108	620.108	379.035
11 . Bienes De Capital	4.796.400	4.124.298	4.124.298	905.954
12 . Trabajos Públicos	7.127.000	6.204.570	6.204.570	5.276.009
Total general	18.326.876	14.278.690	14.278.690	7.396.471

411 - Servicios Adicionales Producidos Por El Servicio Penitenciario

Par.Principal	Presupuestado	Comprometido	Devengado	
			Ordenado a Pagar	Pagado
02 . Bienes De Consumo	3.448.152	1.802.248	1.802.248	1.518.031
03 . Servicios No Personales	543.500	297.812	297.812	257.566
11 . Bienes De Capital	452.300	424.048	424.048	402.320
Total general	4.443.952	2.524.108	2.524.108	2.177.917

412 - (C.E.) Trabajos Penitenciarios - Cuenta Especial

Par.Principal	Presupuestado	Comprometido	Devengado	
			Ordenado a Pagar	Pagado
02 . Bienes De Consumo	867.900	815.938	815.938	649.574
03 . Servicios No Personales	214.100	209.236	209.236	196.212
11 . Bienes De Capital	110.000	107.594	107.594	75.734
Total general	1.192.000	1.132.768	1.132.768	921.520

413 - Convenio Con El Registro Nacional De Las Personas

Par.Principal	Presupuestado	Comprometido	Devengado	
			Ordenado a Pagar	Pagado
01 . Personal	426.000	394.471	394.471	365.962
02 . Bienes De Consumo	138.000	35.036	35.036	26.823
03 . Servicios No Personales	733.000	63.440	63.440	63.356
11 . Bienes De Capital	110.000	6.198	6.198	0
Total general	1.407.000	499.144	499.144	456.141

414 - Métodos Alternativos De Resolución De Conflictos

Par.Principal	Presupuestado	Comprometido	Devengado	
			Ordenado a Pagar	Pagado
02 . Bienes De Consumo	34.000	8.616	8.616	8.616
03 . Servicios No Personales	110.000	57.035	57.035	47.237
11 . Bienes De Capital	14.000	3.033	3.033	3.011
Total general	158.000	68.684	68.684	58.864

415 - (C.E.) Fondo Para La Prevención De La Violencia Familiar - Ley 9505

Par.Principal	Presupuestado	Comprometido	Devengado	
			Ordenado a Pagar	Pagado
02 . Bienes De Consumo	128.000	36.972	36.972	36.892
03 . Servicios No Personales	718.000	424.533	424.533	414.353
06 . Transf. p/ Erog. Corrientes	59.000	24.661	24.661	24.661
11 . Bienes De Capital	110.000	15.802	15.802	15.747
Total general	1.015.000	501.968	501.968	491.653

416 - Reinserción Del Liberado

Par.Principal	Presupuestado	Comprometido	Devengado	
			Ordenado a Pagar	Pagado
02 . Bienes De Consumo	23.000	3.323	3.323	3.322
03 . Servicios No Personales	122.000	75.456	75.456	17.444
06 . Transf. p/ Erog. Corrientes	50.000	1.996	1.996	1.996
Total general	195.000	80.775	80.775	22.763

417 - Junta De Calificación Y Selección De Jueces De Paz

Par.Principal	Presupuestado	Comprometido	Devengado	
			Ordenado a Pagar	Pagado
02 . Bienes De Consumo	26.000	354	354	234
03 . Servicios No Personales	128.000	79.033	79.033	49.858
Total general	154.000	79.386	79.386	50.092

418 - Continuidad De Beneficiarios De Becas Del Programa Nueva Vida

Par.Principal	Presupuestado	Comprometido	Devengado	
			Ordenado a Pagar	Pagado
06 . Transf. p/ Erog. Corrientes	10.000	0	0	0
Total general	10.000	0	0	0

422 - Refuncionalización De Establecimientos Penitenciarios

Par.Principal	Presupuestado	Comprometido	Devengado	
			Ordenado a Pagar	Pagado
12 . Trabajos Públicos	398.000	397.148	397.148	396.809
Total general	398.000	397.148	397.148	396.809

Jurisdicción 1.45: Ministerio de Salud

Por partida principal

Partida Principal	Presupuestado	Comprometido	Devengado	
			Ordenado a Pagar	Pagado
01 . Personal	913.049.100	912.986.967	912.986.967	850.805.226
02 . Bienes De Consumo	249.940.294	239.457.357	239.457.357	154.252.691
03 . Servicios No Personales	203.511.806	198.050.602	198.050.602	160.164.017
06 . Transferencias Para Erogaciones Corrientes	35.276.500	35.156.023	35.156.023	32.343.082
10 . Transferencias Para Erogaciones De Capital	2.590.500	2.090.500	2.090.500	2.090.500
11 . Bienes De Capital	18.587.500	16.344.837	16.344.837	10.569.066
12 . Trabajos Públicos	4.651.500	2.039.676	2.039.676	1.256.846
Total	1.427.607.200	1.406.125.962	1.406.125.962	1.211.481.427



Por programas

Programa	Presupuesto	Compromiso	Devengado	
			Ordenado a Pagar	Pagado
450 - Actividades Centrales Del Ministerio De Salud	129.489.672	127.947.215	127.947.215	118.144.561
451 - (C.E.) Actividades De Fiscalización, Evaluación Y Registro	776.700	654.666	654.666	654.666
452 - (C.E.) Convenios Organismos De Seg. Social Y Otros - Cuenta Especial	81.825.800	74.087.487	74.087.487	72.654.624
454 - (C.E.) Recurso Solidario Para Ablación E Implantes - Cuenta Especial	1.490.000	806.149	806.149	800.774
455 - (C.E.) Programa De Lucha Contra El Vih-Sida Y Ets-Ley 9161	1.270.000	273.837	273.837	89.768
456 - Actividades Comunes De La Secretaría De Gestión Hospitalaria	15.730.200	15.578.140	15.578.140	10.795.988
457 - Hospitales De Capital	578.605.078	576.147.805	576.147.805	491.445.779
458 - Hospitales Del Interior	404.741.000	402.138.102	402.138.102	351.290.982
461 - Salud Mental En Hospitales Provinciales	99.280.300	98.702.855	98.702.855	88.243.826
465 - Programas Especiales	16.735.500	16.441.343	16.441.343	12.779.711
466 - Servicios Prehospitalarios	17.621.700	16.698.808	16.698.808	10.839.244
467 - Actividades Comunes De La Secretaría De Programacion Sanitaria	10.503.050	10.298.526	10.298.526	6.041.526
468 - Acción Social En Salud	23.707.000	23.607.868	23.607.868	16.243.832
469 - Actividades Comunes De La Secretaría De Coordinación Técnico Administrativa	1.022.700	927.239	927.239	828.103
470 - Mantenimiento E Infraestructura Hospitalaria	35.312.600	32.895.961	32.895.961	21.812.298
471 - Integración Sanitaria	8.841.300	8.333.297	8.333.297	8.333.297
472 - Programa Patologías Emergentes De Alto Impacto Sanitario	326.200	295.881	295.881	191.664
473 - Capacitación	328.400	290.784	290.784	290.784
Total general	1.427.607.200	1.406.125.962	1.406.125.962	1.211.481.427

450 - Actividades Centrales Del Ministerio De Salud

Par.Principal	Presupuestado	Comprometido	Devengado	
			Ordenado a Pagar	Pagado
01 . Personal	101.146.800	101.096.381	101.096.381	94.496.718
02 . Bienes De Consumo	442.672	376.791	376.791	334.469
03 . Servicios No Personales	2.346.500	2.256.725	2.256.725	1.904.982
06 . Transf. p/ Erog.Corrientes	23.383.200	23.372.914	23.372.914	20.563.989
11 . Bienes De Capital	2.170.500	844.404	844.404	844.404
Total general	129.489.672	127.947.215	127.947.215	118.144.561

451 - (C.E.) Actividades De Fiscalización, Evaluación Y Registro

Par.Principal	Presupuestado	Comprometido	Devengado	
			Ordenado a Pagar	Pagado
02 . Bienes De Consumo	49.000	16.503	16.503	16.503
03 . Servicios No Personales	713.300	627.804	627.804	627.804
11 . Bienes De Capital	14.400	10.359	10.359	10.359
Total general	776.700	654.666	654.666	654.666

452 - (C.E.) Convenios Organismos De Seg. Social Y Otros - Cuenta Especial

Par.Principal	Presupuestado	Comprometido	Devengado	
			Ordenado a Pagar	Pagado
01 . Personal	736.900	736.646	736.646	0
02 . Bienes De Consumo	42.774.700	37.956.463	37.956.463	37.270.627
03 . Servicios No Personales	27.336.500	25.769.804	25.769.804	25.760.900
06 . Transf. p/ Erog.Corrientes	5.096.700	5.073.281	5.073.281	5.073.281
11 . Bienes De Capital	5.026.400	4.551.292	4.551.292	4.549.816
12 . Trabajos Públicos	854.600	0	0	0
Total general	81.825.800	74.087.487	74.087.487	72.654.624

454 - (C.E.) Recurso Solidario Para Ablación E Implantes - Cuenta Especial

Par.Principal	Presupuestado	Comprometido	Devengado	
			Ordenado a Pagar	Pagado
02 . Bienes De Consumo	16.800	11.276	11.276	11.276
03 . Servicios No Personales	1.094.700	690.495	690.495	685.121
12 . Trabajos Públicos	378.500	104.378	104.378	104.378
Total general	1.490.000	806.149	806.149	800.774

455 - (C.E.) Programa De Lucha Contra El Vih-Sida Y Ets-Ley 9161

Par.Principal	Presupuestado	Comprometido	Devengado	
			Ordenado a Pagar	Pagado
02 . Bienes De Consumo	1.124.400	230.910	230.910	46.841
03 . Servicios No Personales	143.400	41.536	41.536	41.536
11 . Bienes De Capital	2.200	1.391	1.391	1.391
Total general	1.270.000	273.837	273.837	89.768

456 - Actividades Comunes De La Secretaría De Gestión Hospitalaria

Par.Principal	Presupuestado	Comprometido	Devengado	
			Ordenado a Pagar	Pagado
01 . Personal	4.373.900	4.373.704	4.373.704	4.104.578
02 . Bienes De Consumo	10.765.000	10.636.268	10.636.268	6.186.889
03 . Servicios No Personales	556.300	534.974	534.974	471.328
11 . Bienes De Capital	35.000	33.194	33.194	33.194
Total general	15.730.200	15.578.140	15.578.140	10.795.988

457 - Hospitales De Capital

Par.Principal	Presupuestado	Comprometido	Devengado	
			Ordenado a Pagar	Pagado
01 . Personal	427.418.200	427.414.762	427.414.762	398.573.794
02 . Bienes De Consumo	104.348.622	102.732.859	102.732.859	57.274.677
03 . Servicios No Personales	46.769.256	45.931.471	45.931.471	35.530.130
06 . Transf. p/ Erog. Corrientes	41.500	41.300	41.300	39.765
11 . Bienes De Capital	27.500	27.414	27.414	27.414
Total general	578.605.078	576.147.805	576.147.805	491.445.779

458 - Hospitales Del Interior

Par.Principal	Presupuestado	Comprometido	Devengado	
			Ordenado a Pagar	Pagado
01 . Personal	301.362.800	301.357.211	301.357.211	280.851.439
02 . Bienes De Consumo	44.460.600	42.519.267	42.519.267	23.997.631
03 . Servicios No Personales	58.869.300	58.213.422	58.213.422	46.396.190
06 . Transf. p/ Erog. Corrientes	48.300	48.203	48.203	45.722
Total general	404.741.000	402.138.102	402.138.102	351.290.982

461 - Salud Mental En Hospitales Provinciales

Par.Principal	Presupuestado	Comprometido	Devengado	
			Ordenado a Pagar	Pagado
01 . Personal	72.076.000	72.073.967	72.073.967	67.231.928
02 . Bienes De Consumo	5.088.300	4.639.646	4.639.646	2.819.193
03 . Servicios No Personales	22.116.000	21.989.241	21.989.241	18.192.706
Total general	99.280.300	98.702.855	98.702.855	88.243.826

465 - Programas Especiales

Par.Principal	Presupuestado	Comprometido	Devengado	
			Ordenado a Pagar	Pagado
01 . Personal	5.934.500	5.934.295	5.934.295	5.546.769
02 . Bienes De Consumo	9.757.400	9.523.116	9.523.116	6.342.407
03 . Servicios No Personales	1.043.600	983.931	983.931	890.536
Total general	16.735.500	16.441.343	16.441.343	12.779.711

466 - Servicios Prehospitalarios

Par.Principal	Presupuestado	Comprometido	Devengado	
			Ordenado a Pagar	Pagado
02 . Bienes De Consumo	832.500	790.095	790.095	634.984
03 . Servicios No Personales	16.789.200	15.908.713	15.908.713	10.204.259
Total general	17.621.700	16.698.808	16.698.808	10.839.244

467 - Actividades Comunes De La Secretaría De Programación Sanitaria

Par.Principal	Presupuestado	Comprometido	Devengado	
			Ordenado a Pagar	Pagado
02 . Bienes De Consumo	5.195.700	5.135.075	5.135.075	2.199.003
03 . Servicios No Personales	5.148.650	5.060.557	5.060.557	3.739.629
06 . Transf. p/ Erog.Corrientes	158.700	102.894	102.894	102.894
Total general	10.503.050	10.298.526	10.298.526	6.041.526

468 - Acción Social En Salud

Par.Principal	Presupuestado	Comprometido	Devengado	
			Ordenado a Pagar	Pagado
02 . Bienes De Consumo	23.707.000	23.607.868	23.607.868	16.243.832
Total general	23.707.000	23.607.868	23.607.868	16.243.832

469 - Actividades Comunes De La Secretaría De Coordinación Técnico Administrativa

Par.Principal	Presupuestado	Comprometido	Devengado	
			Ordenado a Pagar	Pagado
02 . Bienes De Consumo	470.700	432.711	432.711	409.308
03 . Servicios No Personales	550.300	493.728	493.728	417.995
06 . Transf. p/ Erog.Corrientes	1.700	800	800	800
Total general	1.022.700	927.239	927.239	828.103

470 - Mantenimiento E Infraestructura Hospitalaria

Par.Principal	Presupuestado	Comprometido	Devengado	
			Ordenado a Pagar	Pagado
02 . Bienes De Consumo	864.900	806.770	806.770	465.053
03 . Servicios No Personales	19.713.900	19.277.109	19.277.109	15.092.288
06 . Transf. p/ Erog.Corrientes	3.900	0	0	0
11 . Bienes De Capital	11.311.500	10.876.784	10.876.784	5.102.488
12 . Trabajos Públicos	3.418.400	1.935.298	1.935.298	1.152.468
Total general	35.312.600	32.895.961	32.895.961	21.812.298

471 - Integración Sanitaria

Par.Principal	Presupuestado	Comprometido	Devengado	
			Ordenado a Pagar	Pagado
06 . Transf. p/ Erog.Corrientes	6.250.800	6.242.797	6.242.797	6.242.797
10 . Transf. p/Erog. de Capital	2.590.500	2.090.500	2.090.500	2.090.500
Total general	8.841.300	8.333.297	8.333.297	8.333.297

472 - Programa Patologías Emergentes De Alto Impacto Sanitario

Par.Principal	Presupuestado	Comprometido	Devengado	
			Ordenado a Pagar	Pagado
02 . Bienes De Consumo	42.000	41.740	41.740	0
03 . Servicios No Personales	284.200	254.141	254.141	191.664
Total general	326.200	295.881	295.881	191.664

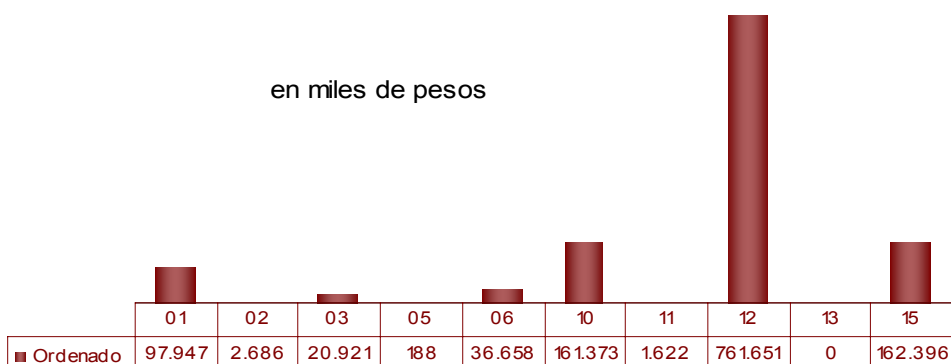
473 - Capacitación

Par.Principal	Presupuestado	Comprometido	Devengado	
			Ordenado a Pagar	Pagado
03 . Servicios No Personales	36.700	16.949	16.949	16.949
06 . Transf. p/ Erog. Corrientes	291.700	273.835	273.835	273.835
Total general	328.400	290.784	290.784	290.784

Jurisdicción 1.50: Ministerio De Obras Y Servicios Públicos

Por partida principal

Partida Principal	Presupuestado	Comprometido	Devengado	
			Ordenado a Pagar	Pagado
01 . Personal	100.541.300	97.946.992	97.946.992	87.279.275
02 . Bienes De Consumo	5.317.900	2.686.213	2.686.213	2.582.500
03 . Servicios No Personales	25.603.600	20.921.164	20.921.164	19.828.177
05 . Intereses Y Gastos Financieros	312.000	188.122	188.122	188.122
06 . Transferencias Para Erogaciones Corrientes	37.330.600	36.658.222	36.658.222	36.515.652
10 . Transferencias Para Erogaciones De Capital	178.204.600	161.372.875	161.372.875	126.481.245
11 . Bienes De Capital	2.555.100	1.621.969	1.621.969	1.528.243
12 . Trabajos Públicos	943.568.212	761.651.158	761.651.158	609.564.578
13 . Bienes Preexistentes	180.000	0	0	0
15 . Activos Financieros	164.537.000	162.396.368	162.396.368	161.104.276
Total	1.458.150.312	1.245.443.083	1.245.443.083	1.045.072.067



Por programas

Programa	Presupuesto	Compromiso	Devengado	
			Ordenado a Pagar	Pagado
500 - Ministerio De Obras Y Servicios Públicos	140.814.000	139.315.355	139.315.355	135.905.253
501 - Coordinación	35.248.000	34.759.936	34.759.936	27.507.271
502 - Vivienda	47.786.000	47.242.118	47.242.118	45.580.721
503 - Viviendas, Infraestructura Y Equipamiento Comunitario	155.646.000	151.022.208	151.022.208	149.670.821
504 - (C.E.) Dirección De Vialidad - Cuenta Especial Ley 8555	507.684.312	457.986.444	457.986.444	384.938.577
505 - Recursos Hídricos	168.295.000	162.826.114	162.826.114	113.337.114
506 - Arquitectura	166.722.000	163.402.621	163.402.621	113.536.436
507 - Transporte - Actividades Comunes	7.309.000	7.201.773	7.201.773	6.245.710
508 - (C.E.) Transporte - Cuenta Especial Ley 7757 Y Dto 4679/87	5.294.000	3.378.030	3.378.030	2.921.594
509 - Infraestructura Y Programas	39.430.000	23.481.084	23.481.084	21.771.313
510 - Mantenimiento De Bienes Del Estado	3.787.000	2.967.425	2.967.425	2.634.122
511 - Fondo De Infraestructura Eléctrica	13.150.000	4.392.301	4.392.301	4.392.301
513 - Unidad Ejecutora Y De Gerenciamiento De Obras	925.000	203.536	203.536	203.471
514 - Comisión De Coordinación, Desarrollo Y Seguimiento	500.000	0	0	0
515 - Planeamiento Y Desarrollo Energético	1.100.000	0	0	0
516 - Reparaciones De Establecimientos Educativos - Córdoba	45.900.000	33.124.724	33.124.724	23.695.495
517 - Escrituración De Viviendas	1.060.000	683.522	683.522	683.229
519 - Bicentenario De La Revolución De Mayo	25.000.000	13.455.892	13.455.892	12.048.640
520 - Reparación Escuelas 2Da Etapa - Fondo Federal Solidario Ley 9610	92.500.000	0	0	0
Total general	1.458.150.312	1.245.443.083	1.245.443.083	1.045.072.067

500 - Ministerio De Obras Y Servicios Públicos

Par.Principal	Presupuestado	Comprometido	Devengado	
			Ordenado a Pagar	Pagado
01 . Personal	14.876.000	14.520.916	14.520.916	12.610.835
02 . Bienes De Consumo	167.000	115.109	115.109	115.040
03 . Servicios No Personales	1.996.000	1.889.411	1.889.411	1.692.156
06 . Transf. p/ Erog.Corrientes	119.000	0	0	0
11 . Bienes De Capital	296.000	251.253	251.253	240.647
12 . Trabajos Públicos	10.000	0	0	0
15 . Activos Financieros	123.350.000	122.538.668	122.538.668	121.246.576
Total general	140.814.000	139.315.355	139.315.355	135.905.253

501 - Coordinación

Par.Principal	Presupuestado	Comprometido	Devengado	
			Ordenado a Pagar	Pagado
02 . Bienes De Consumo	322.000	262.914	262.914	258.583
03 . Servicios No Personales	252.000	203.072	203.072	202.844
10 . Transf. p/Erog. de Capital	32.810.000	32.795.171	32.795.171	25.725.606
11 . Bienes De Capital	149.000	97.077	97.077	78.803
12 . Trabajos Públicos	1.715.000	1.401.703	1.401.703	1.241.435
Total general	35.248.000	34.759.936	34.759.936	27.507.271

502 - Vivienda

Par.Principal	Presupuestado	Comprometido	Devengado	
			Ordenado a Pagar	Pagado
01 . Personal	13.862.000	13.716.134	13.716.134	12.060.756
02 . Bienes De Consumo	424.000	375.081	375.081	374.252
03 . Servicios No Personales	2.911.000	2.649.565	2.649.565	2.648.650
06 . Transf. p/ Erog.Corrientes	30.157.000	30.076.012	30.076.012	30.074.431
11 . Bienes De Capital	432.000	425.326	425.326	422.631
Total general	47.786.000	47.242.118	47.242.118	45.580.721

503 - Viviendas, Infraestructura Y Equipamiento Comunitario

Par.Principal	Presupuestado	Comprometido	Devengado	
			Ordenado a Pagar	Pagado
03 . Servicios No Personales	4.824.000	4.808.243	4.808.243	4.805.386
05 . Intereses Y Gastos Financieros	312.000	188.122	188.122	188.122
10 . Transf. p/Erog. de Capital	59.339.000	59.338.866	59.338.866	58.759.802
12 . Trabajos Públicos	52.084.000	48.903.929	48.903.929	48.134.463
15 . Activos Financieros	39.087.000	37.783.049	37.783.049	37.783.049
Total general	155.646.000	151.022.208	151.022.208	149.670.821

504 - (C.E.) Dirección De Vialidad - Cuenta Especial Ley 8555

Par.Principal	Presupuestado	Comprometido	Devengado	
			Ordenado a Pagar	Pagado
01 . Personal	14.603.300	14.559.053	14.559.053	14.557.477
02 . Bienes De Consumo	432.900	296.228	296.228	272.366
03 . Servicios No Personales	2.102.600	1.607.234	1.607.234	1.381.378
06 . Transf. p/ Erog.Corrientes	1.855.600	1.855.511	1.855.511	1.842.417
10 . Transf. p/Erog. de Capital	15.575.600	12.626.361	12.626.361	5.393.907
11 . Bienes De Capital	322.100	319.340	319.340	302.181
12 . Trabajos Públicos	472.792.212	426.722.717	426.722.717	361.188.851
Total general	507.684.312	457.986.444	457.986.444	384.938.577

505 - Recursos Hídricos

Par.Principal	Presupuestado	Comprometido	Devengado	
			Ordenado a Pagar	Pagado
01 . Personal	25.389.000	24.970.358	24.970.358	21.794.257
02 . Bienes De Consumo	2.200.000	1.071.323	1.071.323	1.003.780
03 . Servicios No Personales	7.685.000	6.974.821	6.974.821	6.431.183
06 . Transf. p/ Erog. Corrientes	5.042.000	4.612.362	4.612.362	4.485.729
10 . Transf. p/Erog. de Capital	21.870.000	21.868.318	21.868.318	7.695.095
11 . Bienes De Capital	562.000	402.790	402.790	378.986
12 . Trabajos Públicos	105.367.000	102.926.142	102.926.142	71.548.085
13 . Bienes Preexistentes	180.000	0	0	0
Total general	168.295.000	162.826.114	162.826.114	113.337.114

506 - Arquitectura

Par.Principal	Presupuestado	Comprometido	Devengado	
			Ordenado a Pagar	Pagado
01 . Personal	18.006.000	17.539.827	17.539.827	15.267.974
02 . Bienes De Consumo	379.000	285.787	285.787	279.797
03 . Servicios No Personales	2.612.000	1.490.838	1.490.838	1.389.507
06 . Transf. p/ Erog. Corrientes	34.000	0	0	0
10 . Transf. p/Erog. de Capital	16.485.000	16.474.760	16.474.760	13.377.705
11 . Bienes De Capital	85.000	47.134	47.134	44.433
12 . Trabajos Públicos	129.121.000	127.564.275	127.564.275	83.177.020
Total general	166.722.000	163.402.621	163.402.621	113.536.436

507 - Transporte - Actividades Comunes

Par.Principal	Presupuestado	Comprometido	Devengado	
			Ordenado a Pagar	Pagado
01 . Personal	7.297.000	7.192.736	7.192.736	6.237.935
06 . Transf. p/ Erog. Corrientes	12.000	9.037	9.037	7.775
Total general	7.309.000	7.201.773	7.201.773	6.245.710

508 - (C.E.) Transporte - Cuenta Especial Ley 7757 Y Dto 4679/87

Par.Principal	Presupuestado	Comprometido	Devengado	
			Ordenado a Pagar	Pagado
02 . Bienes De Consumo	317.000	104.257	104.257	104.066
03 . Servicios No Personales	681.000	178.552	178.552	158.298
06 . Transf. p/ Erog. Corrientes	111.000	105.300	105.300	105.300
10 . Transf. p/Erog. de Capital	2.000.000	870.689	870.689	450.689
11 . Bienes De Capital	75.000	44.581	44.581	28.589
12 . Trabajos Públicos	10.000	0	0	0
15 . Activos Financieros	2.100.000	2.074.652	2.074.652	2.074.652
Total general	5.294.000	3.378.030	3.378.030	2.921.594

509 - Infraestructura Y Programas

Par.Principal	Presupuestado	Comprometido	Devengado	
			Ordenado a Pagar	Pagado
01 . Personal	3.526.000	2.822.406	2.822.406	2.457.380
02 . Bienes De Consumo	206.000	120.210	120.210	119.365
03 . Servicios No Personales	414.000	162.645	162.645	162.604
10 . Transf. p/Erog. de Capital	2.680.000	2.650.166	2.650.166	1.629.659
11 . Bienes De Capital	65.000	19.931	19.931	17.436
12 . Trabajos Públicos	32.539.000	17.705.724	17.705.724	17.384.869
Total general	39.430.000	23.481.084	23.481.084	21.771.313

510 - Mantenimiento De Bienes Del Estado

Par.Principal	Presupuestado	Comprometido	Devengado	
			Ordenado a Pagar	Pagado
01 . Personal	2.982.000	2.625.563	2.625.563	2.292.660
02 . Bienes De Consumo	270.000	55.303	55.303	55.252
03 . Servicios No Personales	366.000	270.022	270.022	269.701
11 . Bienes De Capital	69.000	14.538	14.538	14.538
12 . Trabajos Públicos	100.000	1.999	1.999	1.971
Total general	3.787.000	2.967.425	2.967.425	2.634.122

511 - Fondo De Infraestructura Eléctrica

Par.Principal	Presupuestado	Comprometido	Devengado	
			Ordenado a Pagar	Pagado
10 . Transf. p/Erog. de Capital	13.150.000	4.392.301	4.392.301	4.392.301
Total general	13.150.000	4.392.301	4.392.301	4.392.301

513 - Unidad Ejecutora Y De Gerenciamiento De Obras

Par.Principal	Presupuestado	Comprometido	Devengado	
			Ordenado a Pagar	Pagado
02 . Bienes De Consumo	100.000	0	0	0
03 . Servicios No Personales	100.000	3.240	3.240	3.240
11 . Bienes De Capital	100.000	0	0	0
12 . Trabajos Públicos	625.000	200.296	200.296	200.231
Total general	925.000	203.536	203.536	203.471

514 - Comisión De Coordinación, Desarrollo Y Seguimiento

Par.Principal	Presupuestado	Comprometido	Devengado	
			Ordenado a Pagar	Pagado
02 . Bienes De Consumo	100.000	0	0	0
03 . Servicios No Personales	200.000	0	0	0
11 . Bienes De Capital	200.000	0	0	0
Total general	500.000	0	0	0

515 - Planeamiento Y Desarrollo Energético

Par.Principal	Presupuestado	Comprometido	Devengado	
			Ordenado a Pagar	Pagado
02 . Bienes De Consumo	400.000	0	0	0
03 . Servicios No Personales	400.000	0	0	0
11 . Bienes De Capital	200.000	0	0	0
12 . Trabajos Públicos	100.000	0	0	0
Total general	1.100.000	0	0	0

516 - Reparaciones De Establecimientos Educativos - Córdoba

Par.Principal	Presupuestado	Comprometido	Devengado	
			Ordenado a Pagar	Pagado
12 . Trabajos Públicos	45.900.000	33.124.724	33.124.724	23.695.495
Total general	45.900.000	33.124.724	33.124.724	23.695.495

517 - Escrituración De Viviendas

Par.Principal	Presupuestado	Comprometido	Devengado	
			Ordenado a Pagar	Pagado
03 . Servicios No Personales	1.060.000	683.522	683.522	683.229
Total general	1.060.000	683.522	683.522	683.229

519 - Bicentenario De La Revolución De Mayo

Par.Principal	Presupuestado	Comprometido	Devengado	
			Ordenado a Pagar	Pagado
10 . Transf. p/Erog. de Capital	14.295.000	10.356.242	10.356.242	9.056.481
12 . Trabajos Públicos	10.705.000	3.099.650	3.099.650	2.992.159
Total general	25.000.000	13.455.892	13.455.892	12.048.640

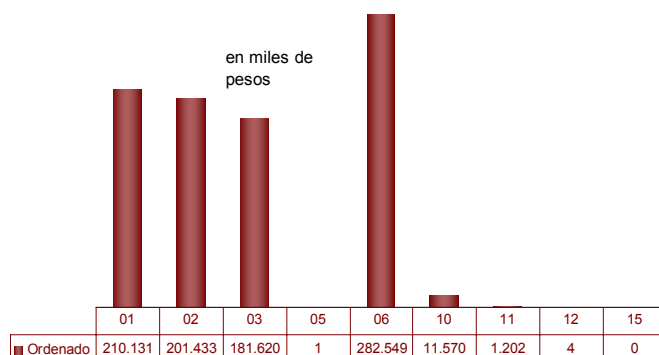
520 - Reparación Escuelas 2Da Etapa - Fondo Federal Solidario Ley 9610

Par.Principal	Presupuestado	Comprometido	Devengado	
			Ordenado a Pagar	Pagado
12 . Trabajos Públicos	92.500.000	0	0	0
Total general	92.500.000	0	0	0

Jurisdicción 1.55: Ministerio De Desarrollo Social

Por partida principal

Partida Principal	Presupuestado	Comprometido	Devengado	
			Ordenado a Pagar	Pagado
01 . Personal	211.226.730	210.131.351	210.131.351	196.855.711
02 . Bienes De Consumo	217.718.280	201.433.083	201.433.083	187.187.845
03 . Servicios No Personales	210.022.269	181.620.494	181.620.494	129.877.255
05 . Intereses Y Gastos Financieros	30.000	648	648	638
06 . Transferencias Para Erogaciones Corrientes	319.386.492	282.549.404	282.549.404	209.840.090
10 . Transferencias Para Erogaciones De Capital	16.609.000	11.570.347	11.570.347	9.968.177
11 . Bienes De Capital	1.988.482	1.201.971	1.201.971	1.173.631
12 . Trabajos Públicos	711.000	4.000	4.000	4.000
15 . Activos Financieros	623.000	0	0	0
Total	978.315.253	888.511.298	888.511.298	734.907.347



Por programas

Programa	Presupuesto	Compromiso	Devengado	
			Ordenado a Pagar	Pagado
550 - Ministerio De Desarrollo Social	1.445.000	731.307	731.307	730.675
551 - Desarrollo Social	95.439.482	86.168.019	86.168.019	79.602.203
552 - (C.E.) Desarrollo Social - Cuenta Especial Ley 8665	49.715.000	36.422.007	36.422.007	32.611.656
553 - Programas Sociales Financiados Con Recursos Nacionales	56.048.050	55.818.576	55.818.576	42.766.298
555 - (P.A.I.Cor.) Programa Asistencia Integral Córdoba	499.704.933	476.381.466	476.381.466	416.961.530
556 - Programa Joven - Convenios	864.000	0	0	0
557 - Cooperativas Y Mutuales	1.486.000	1.221.752	1.221.752	1.151.288
558 - (C.E.) Cooperativas Y Mutuales - Cuenta Especial Ley 7734	2.500.000	500.796	500.796	500.796
559 - Aportes A Agencia Córdoba Deportes - S.E.M.	53.144.000	46.168.196	46.168.196	42.085.586
560 - Convenios Con Instituto Nacional De Asociativismo Y Economía Social (I.N.A.E.S.)	120.000	119.267	119.267	59.267
562 - Banco De La Gente Línea De Crédito 1	4.750.000	3.838.900	3.838.900	3.838.900
563 - Banco De La Gente Líneas De Créditos Varias	5.780.000	2.110.811	2.110.811	2.110.811
564 - Protección Integral De Personas Con Discapacidad	8.448.000	6.190.130	6.190.130	5.200.297
565 - (C.E.) Atención Integral Para Las Personas Mayores - Cuenta Especial Ley 8665	36.240.000	27.096.896	27.096.896	20.032.272
566 - Auxilio A La Vejez E Invalidez	3.422.000	2.676.896	2.676.896	2.535.122
567 - Programa Alimentario Provincial	31.540.270	29.152.617	29.152.617	23.898.895
568 - Asistencia A La Familia	34.350.000	32.641.877	32.641.877	27.443.912
569 - Promoción De La Juventud	4.828.000	2.091.353	2.091.353	1.613.759
570 - Tarifa Solidaria	48.770.000	48.739.304	48.739.304	9.739.217
572 - (C.E.) Veteranos De Malvinas - Cuenta Especial Ley 8665	23.515.000	22.902.675	22.902.675	18.881.693
573 - Turismo Social	8.555.518	6.951.324	6.951.324	2.558.170
574 - Ayudas Técnicas Prosad	800.000	335.505	335.505	333.374
575 - Erradicación Del Chagas	1.350.000	251.625	251.625	251.625
576 - Familia Indigente	5.500.000	0	0	0
Total general	978.315.253	888.511.298	888.511.298	734.907.347

550 - Ministerio De Desarrollo Social

Par.Principal	Presupuestado	Comprometido	Devengado	
			Ordenado a Pagar	Pagado
02 . Bienes De Consumo	80.000	0	0	0
03 . Servicios No Personales	700.000	92.993	92.993	92.361
06 . Transf. p/ Erog.Corrientes	665.000	638.314	638.314	638.314
Total general	1.445.000	731.307	731.307	730.675

551 - Desarrollo Social

Par.Principal	Presupuestado	Comprometido	Devengado	
			Ordenado a Pagar	Pagado
01 . Personal	61.183.000	60.713.229	60.713.229	56.805.492
02 . Bienes De Consumo	2.413.000	855.278	855.278	790.207
03 . Servicios No Personales	5.130.000	2.652.322	2.652.322	2.016.395
05 . Intereses Y Gastos Financieros	30.000	648	648	638
06 . Transf. p/ Erog.Corrientes	26.023.000	21.860.010	21.860.010	19.910.180
11 . Bienes De Capital	394.482	86.534	86.534	79.291
12 . Trabajos Públicos	266.000	0	0	0
Total general	95.439.482	86.168.019	86.168.019	79.602.203

552 - (C.E.) Desarrollo Social - Cuenta Especial Ley 8665

Par.Principal	Presupuestado	Comprometido	Devengado	
			Ordenado a Pagar	Pagado
02 . Bienes De Consumo	4.137.000	2.528.244	2.528.244	2.495.427
03 . Servicios No Personales	5.770.000	4.179.865	4.179.865	4.112.713
06 . Transf. p/ Erog.Corrientes	35.133.000	26.289.971	26.289.971	22.984.257
10 . Transf. p/Erog. de Capital	3.243.000	2.497.919	2.497.919	2.094.605
11 . Bienes De Capital	987.000	922.008	922.008	920.656
12 . Trabajos Públicos	445.000	4.000	4.000	4.000
Total general	49.715.000	36.422.007	36.422.007	32.611.656

553 - Programas Sociales Financiados Con Recursos Nacionales

Par.Principal	Presupuestado	Comprometido	Devengado	
			Ordenado a Pagar	Pagado
02 . Bienes De Consumo	56.048.050	55.818.576	55.818.576	42.766.298
Total general	56.048.050	55.818.576	55.818.576	42.766.298

555 - (P.A.I.Cor.) Programa Asistencia Integral Córdoba

Par.Principal	Presupuestado	Comprometido	Devengado	
			Ordenado a Pagar	Pagado
01 . Personal	148.629.730	148.212.590	148.212.590	138.914.902
02 . Bienes De Consumo	153.414.203	141.813.807	141.813.807	140.861.781
03 . Servicios No Personales	174.733.000	164.477.245	164.477.245	115.307.023
06 . Transf. p/ Erog.Corrientes	22.597.000	21.823.200	21.823.200	21.823.200
11 . Bienes De Capital	331.000	54.623	54.623	54.623
Total general	499.704.933	476.381.466	476.381.466	416.961.530

556 - Programa Joven - Convenios

Par.Principal	Presupuestado	Comprometido	Devengado	
			Ordenado a Pagar	Pagado
02 . Bienes De Consumo	599.000	0	0	0
03 . Servicios No Personales	192.000	0	0	0
11 . Bienes De Capital	73.000	0	0	0
Total general	864.000	0	0	0

557 - Cooperativas Y Mutuales

Par.Principal	Presupuestado	Comprometido	Devengado	
			Ordenado a Pagar	Pagado
01 . Personal	1.414.000	1.205.532	1.205.532	1.135.317
02 . Bienes De Consumo	18.000	100	100	100
03 . Servicios No Personales	42.000	7.340	7.340	7.340
06 . Transf. p/ Erog. Corrientes	2.000	0	0	0
11 . Bienes De Capital	10.000	8.780	8.780	8.532
Total general	1.486.000	1.221.752	1.221.752	1.151.288

558 - (C.E.) Cooperativas Y Mutuales - Cuenta Especial Ley 7734

Par.Principal	Presupuestado	Comprometido	Devengado	
			Ordenado a Pagar	Pagado
02 . Bienes De Consumo	115.000	66.095	66.095	66.095
03 . Servicios No Personales	409.000	178.760	178.760	178.760
06 . Transf. p/ Erog. Corrientes	1.315.000	255.545	255.545	255.545
11 . Bienes De Capital	38.000	396	396	396
15 . Activos Financieros	623.000	0	0	0
Total general	2.500.000	500.796	500.796	500.796

559 - Aportes A Agencia Córdoba Deportes - S.E.M.

Par.Principal	Presupuestado	Comprometido	Devengado	
			Ordenado a Pagar	Pagado
06 . Transf. p/ Erog. Corrientes	40.144.000	37.168.196	37.168.196	34.269.797
10 . Transf. p/Erog. de Capital	13.000.000	9.000.000	9.000.000	7.815.789
Total general	53.144.000	46.168.196	46.168.196	42.085.586

560 - Convenios Con Instituto Nacional De Asociativismo Y Economía Social (I.N.A.E.S.)

Par.Principal	Presupuestado	Comprometido	Devengado	
			Ordenado a Pagar	Pagado
03 . Servicios No Personales	60.000	60.000	60.000	0
11 . Bienes De Capital	60.000	59.267	59.267	59.267
Total general	120.000	119.267	119.267	59.267

562 - Banco De La Gente

Par.Principal	Presupuestado	Comprometido	Devengado	
			Ordenado a Pagar	Pagado
06 . Transf. p/ Erog. Corrientes	4.750.000	3.838.900	3.838.900	3.838.900
Total general	4.750.000	3.838.900	3.838.900	3.838.900

563 - Banco De La Gente Líneas De Créditos Varias

Par.Principal	Presupuestado	Comprometido	Devengado	
			Ordenado a Pagar	Pagado
02 . Bienes De Consumo	27	26	26	26
03 . Servicios No Personales	45.000	44.135	44.135	44.135
06 . Transf. p/ Erog. Corrientes	5.734.973	2.066.650	2.066.650	2.066.650
Total general	5.780.000	2.110.811	2.110.811	2.110.811

564 - Protección Integral De Personas Con Discapacidad

Par.Principal	Presupuestado	Comprometido	Devengado	
			Ordenado a Pagar	Pagado
06 . Transf. p/ Erog.Corrientes	8.448.000	6.190.130	6.190.130	5.200.297
Total general	8.448.000	6.190.130	6.190.130	5.200.297

565 - (C.E.) Atención Integral Para Las Personas Mayores - Cuenta Especial Ley 8665

Par.Principal	Presupuestado	Comprometido	Devengado	
			Ordenado a Pagar	Pagado
03 . Servicios No Personales	10.599.000	6.961.377	6.961.377	6.227.164
06 . Transf. p/ Erog.Corrientes	25.641.000	20.135.519	20.135.519	13.805.107
Total general	36.240.000	27.096.896	27.096.896	20.032.272

566 - Auxilio A La Vejez E Invalidez

Par.Principal	Presupuestado	Comprometido	Devengado	
			Ordenado a Pagar	Pagado
03 . Servicios No Personales	30.932	24.146	24.146	22.622
06 . Transf. p/ Erog.Corrientes	3.391.068	2.652.750	2.652.750	2.512.500
Total general	3.422.000	2.676.896	2.676.896	2.535.122

567 - Programa Alimentario Provincial

Par.Principal	Presupuestado	Comprometido	Devengado	
			Ordenado a Pagar	Pagado
06 . Transf. p/ Erog.Corrientes	31.540.270	29.152.617	29.152.617	23.898.895
Total general	31.540.270	29.152.617	29.152.617	23.898.895

568 - Asistencia A La Familia

Par.Principal	Presupuestado	Comprometido	Devengado	
			Ordenado a Pagar	Pagado
03 . Servicios No Personales	2.850.000	1.871.136	1.871.136	1.156.955
06 . Transf. p/ Erog.Corrientes	31.500.000	30.770.740	30.770.740	26.286.956
Total general	34.350.000	32.641.877	32.641.877	27.443.912

569 - Promoción De La Juventud

Par.Principal	Presupuestado	Comprometido	Devengado	
			Ordenado a Pagar	Pagado
02 . Bienes De Consumo	894.000	350.958	350.958	207.911
03 . Servicios No Personales	2.263.000	624.473	624.473	324.068
06 . Transf. p/ Erog.Corrientes	1.210.000	973.130	973.130	973.130
10 . Transf. p/Erog. de Capital	366.000	72.428	72.428	57.783
11 . Bienes De Capital	95.000	70.363	70.363	50.866
Total general	4.828.000	2.091.353	2.091.353	1.613.759

570 - Tarifa Solidaria

Par.Principal	Presupuestado	Comprometido	Devengado	
			Ordenado a Pagar	Pagado
06 . Transf. p/ Erog.Corrientes	48.770.000	48.739.304	48.739.304	9.739.217
Total general	48.770.000	48.739.304	48.739.304	9.739.217

572 - (C.E.) Veteranos De Malvinas - Cuenta Especial Ley 8665

Par.Principal	Presupuestado	Comprometido	Devengado	
			Ordenado a Pagar	Pagado
03 . Servicios No Personales	248.337	165.075	165.075	136.093
06 . Transf. p/ Erog.Corrientes	23.266.663	22.737.600	22.737.600	18.745.600
Total general	23.515.000	22.902.675	22.902.675	18.881.693

573 - Turismo Social

Par.Principal	Presupuestado	Comprometido	Devengado	
			Ordenado a Pagar	Pagado
03 . Servicios No Personales	100.000	30.000	30.000	0
06 . Transf. p/ Erog.Corrientes	8.455.518	6.921.324	6.921.324	2.558.170
Total general	8.555.518	6.951.324	6.951.324	2.558.170

574 - Ayudas Técnicas Prosad

Par.Principal	Presupuestado	Comprometido	Devengado	
			Ordenado a Pagar	Pagado
06 . Transf. p/ Erog.Corrientes	800.000	335.505	335.505	333.374
Total general	800.000	335.505	335.505	333.374

575 - Erradicación Del Chagas

Par.Principal	Presupuestado	Comprometido	Devengado	
			Ordenado a Pagar	Pagado
03 . Servicios No Personales	1.350.000	251.625	251.625	251.625
Total general	1.350.000	251.625	251.625	251.625

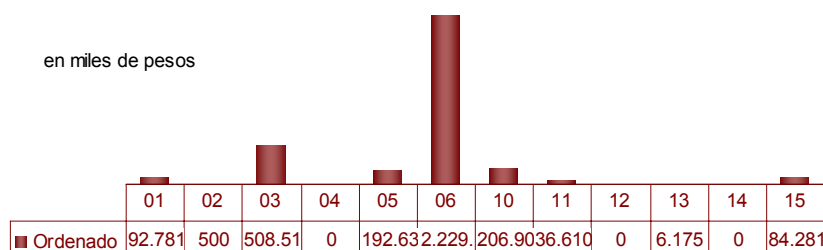
576 - Familia Indigente

Par.Principal	Presupuestado	Comprometido	Devengado	
			Ordenado a Pagar	Pagado
03 . Servicios No Personales	5.500.000	0	0	0
Total general	5.500.000	0	0	0

Jurisdicción 1.70: Gastos Generales de la Administración

Por partida principal

Partida Principal	Presupuestado	Comprometido	Devengado Ordenado a Pagar	Pagado
01 . Personal	95.300.000	92.780.730	92.780.730	88.941.187
02 . Bienes De Consumo	1.803.000	500.165	500.165	493.228
03 . Servicios No Personales	554.058.679	508.515.820	508.515.820	470.635.549
04 . Previsión Presupuestaria Corriente	16.141.148	0	0	0
05 . Intereses Y Gastos Financieros	193.807.000	192.637.498	192.637.498	192.406.366
06 . Transferencias Para Erogaciones Corrientes	2.238.337.446	2.229.610.114	2.229.610.114	2.183.673.935
10 . Transferencias Para Erogaciones De Capital	210.901.000	206.903.680	206.903.680	200.525.425
11 . Bienes De Capital	60.192.500	36.610.061	36.610.061	25.962.810
12 . Trabajos Públicos	6.545.000	0	0	0
13 . Bienes Preexistentes	6.943.900	6.174.653	6.174.653	5.506.446
14 . Previsión Presupuestaria De Capital	500.000	0	0	0
15 . Activos Financieros	84.675.100	84.280.658	84.280.658	42.966.651
Total	3.469.204.773	3.358.013.378	3.358.013.378	3.211.111.597



Por programas

Programa	Presupuesto	Compromiso	Devengado Ordenado a Pagar	Pagado
700 - Coparticipación Impositiva Y Apoyo Financiero A Municipios	2.325.640.800	2.316.666.383	2.316.666.383	2.268.637.035
701 - Participación En Organismos Interprovinciales	28.263.000	28.254.800	28.254.800	28.254.800
702 - Deuda Pública	188.475.000	188.308.482	188.308.482	188.249.034
705 - Crédito Adicional	22.320.794	0	0	0
707 - Servicios A Instituciones Bancarias	81.676.000	81.638.320	81.638.320	81.638.320
708 - Gastos Generales De La Administración	537.484.000	534.922.827	534.922.827	515.774.521
709 - Descentralización Rio Iv	2.000.000	129.759	129.759	105.868
710 - Abastecimientos Comunes	233.671.179	170.206.530	170.206.530	92.861.930
711 - Seguro De Vida E Incapacidad Y Resguardo Del Automotor	25.741.000	17.935.323	17.935.323	17.923.970
712 - Actualización E Intereses Por Mora - Administración Central	7.257.000	4.312.273	4.312.273	4.157.332
715 - Aportes Constitutivos A Sociedades	20.000	0	0	0
716 - Bicentenario De La Revolución De Mayo	16.656.000	15.638.683	15.638.683	13.508.788
Total general	3.469.204.773	3.358.013.378	3.358.013.378	3.211.111.597

700 - Coparticipación Impositiva Y Apoyo Financiero A Municipios

Par.Principal	Presupuestado	Comprometido	Devengado Ordenado a Pagar	Pagado
06 . Transf. p/ Erog. Corrientes	2.129.739.800	2.124.762.703	2.124.762.703	2.081.011.610
10 . Transf. p/Erog. de Capital	195.901.000	191.903.680	191.903.680	187.625.425
Total general	2.325.640.800	2.316.666.383	2.316.666.383	2.268.637.035

701 - Participación En Organismos Interprovinciales

Par.Principal	Presupuestado	Comprometido	Devengado	
			Ordenado a Pagar	Pagado
06 . Transf. p/ Erog.Corrientes	28.263.000	28.254.800	28.254.800	28.254.800
Total general	28.263.000	28.254.800	28.254.800	28.254.800

702 - Deuda Pública

Par.Principal	Presupuestado	Comprometido	Devengado	
			Ordenado a Pagar	Pagado
05 . Intereses Y Gastos Financieros	188.475.000	188.308.482	188.308.482	188.249.034
Total general	188.475.000	188.308.482	188.308.482	188.249.034

705 - Crédito Adicional

Par.Principal	Presupuestado	Comprometido	Devengado	
			Ordenado a Pagar	Pagado
02 . Bienes De Consumo	126.000	0	0	0
03 . Servicios No Personales	772.000	0	0	0
04 . Previsión Presupuestaria Corriente	16.141.148	0	0	0
06 . Transf. p/ Erog.Corrientes	3.081.646	0	0	0
12 . Trabajos Públicos	1.700.000	0	0	0
14 . Previsión Presupuestaria De Capital	500.000	0	0	0
Total general	22.320.794	0	0	0

707 - Servicios A Instituciones Bancarias

Par.Principal	Presupuestado	Comprometido	Devengado	
			Ordenado a Pagar	Pagado
03 . Servicios No Personales	81.676.000	81.638.320	81.638.320	81.638.320
Total general	81.676.000	81.638.320	81.638.320	81.638.320

708 - Gastos Generales De La Administración

Par.Principal	Presupuestado	Comprometido	Devengado	
			Ordenado a Pagar	Pagado
01 . Personal	92.800.000	92.208.625	92.208.625	88.394.585
03 . Servicios No Personales	317.532.000	316.980.286	316.980.286	304.499.314
06 . Transf. p/ Erog.Corrientes	77.233.000	76.592.611	76.592.611	74.407.526
13 . Bienes Preexistentes	6.943.900	6.174.653	6.174.653	5.506.446
15 . Activos Financieros	42.975.100	42.966.651	42.966.651	42.966.651
Total general	537.484.000	534.922.827	534.922.827	515.774.521

709 - Descentralización Rio IV

Par.Principal	Presupuestado	Comprometido	Devengado	
			Ordenado a Pagar	Pagado
02 . Bienes De Consumo	269.000	28.430	28.430	21.566
03 . Servicios No Personales	231.000	90.066	90.066	73.039
11 . Bienes De Capital	500.000	11.263	11.263	11.263
12 . Trabajos Públicos	1.000.000	0	0	0
Total general	2.000.000	129.759	129.759	105.868

710 - Abastecimientos Comunes

Par.Principal	Presupuestado	Comprometido	Devengado	
			Ordenado a Pagar	Pagado
01 . Personal	2.500.000	572.105	572.105	546.602
02 . Bienes De Consumo	978.000	452.447	452.447	452.374
03 . Servicios No Personales	126.880.679	91.252.429	91.252.429	65.911.407
05 . Intereses Y Gastos Financieros	20.000	16.744	16.744	0
11 . Bienes De Capital	59.692.500	36.598.798	36.598.798	25.951.547
12 . Trabajos Públicos	1.900.000	0	0	0
15 . Activos Financieros	41.700.000	41.314.007	41.314.007	0
Total general	233.671.179	170.206.530	170.206.530	92.861.930

711 - Seguro De Vida E Incapacidad Y Resguardo Del Automotor

Par.Principal	Presupuestado	Comprometido	Devengado	
			Ordenado a Pagar	Pagado
03 . Servicios No Personales	25.741.000	17.935.323	17.935.323	17.923.970
Total general	25.741.000	17.935.323	17.935.323	17.923.970

712 - Actualización E Intereses Por Mora - Administración Central

Par.Principal	Presupuestado	Comprometido	Devengado	
			Ordenado a Pagar	Pagado
05 . Intereses Y Gastos Financieros	5.312.000	4.312.273	4.312.273	4.157.332
12 . Trabajos Públicos	1.945.000	0	0	0
Total general	7.257.000	4.312.273	4.312.273	4.157.332

715 - Aportes Constitutivos A Sociedades

Par.Principal	Presupuestado	Comprometido	Devengado	
			Ordenado a Pagar	Pagado
06 . Transf. p/ Erog. Corrientes	20.000	0	0	0
Total general	20.000	0	0	0

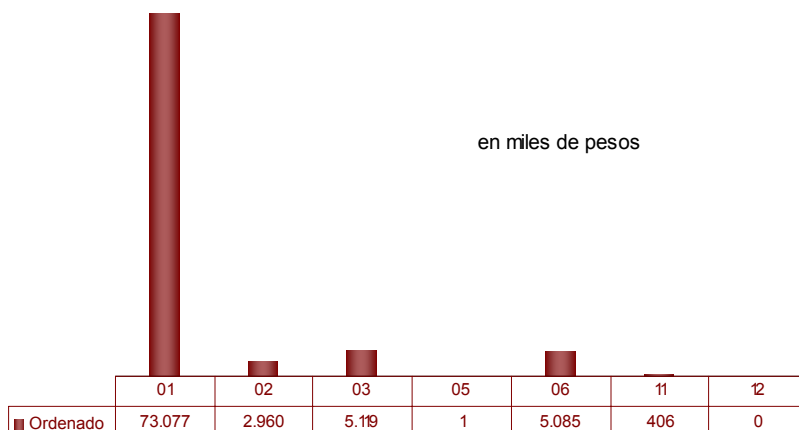
716 - Bicentenario De La Revolución De Mayo

Par.Principal	Presupuestado	Comprometido	Devengado	
			Ordenado a Pagar	Pagado
02 . Bienes De Consumo	430.000	19.288	19.288	19.288
03 . Servicios No Personales	1.226.000	619.395	619.395	589.501
10 . Transf. p/Erog. de Capital	15.000.000	15.000.000	15.000.000	12.900.000
Total general	16.656.000	15.638.683	15.638.683	13.508.788

Jurisdicción 2.0: Poder Legislativo

Por partida principal

Partida Principal	Presupuestado	Comprometido	Devengado	
			Ordenado a Pagar	Pagado
01 . Personal	75.420.950	73.077.153	73.077.153	68.492.735
02 . Bienes De Consumo	3.608.500	2.960.094	2.960.094	2.956.858
03 . Servicios No Personales	6.322.900	5.119.112	5.119.112	4.684.078
05 . Intereses Y Gastos Financieros	5.000	790	790	346
06 . Transferencias Para Erogaciones				
Corrientes	5.790.500	5.085.095	5.085.095	4.658.683
11 . Bienes De Capital	894.600	405.935	405.935	342.530
12 . Trabajos Públicos	10.000	0	0	0
Total	92.052.450	86.648.180	86.648.180	81.135.230



Por programas

Programa	Presupuesto	Compromiso	Devengado	
			Ordenado a Pagar	Pagado
800 - Funcionamiento De La Legislatura De La Provincia De Córdoba - Actividades Centrales	83.633.950	80.027.860	80.027.860	75.064.084
801 - Programa De Apoyo A Los Sistemas Educativos	190.000	128.440	128.440	128.440
802 - Recursos Económicos Para Organismos De Derechos Humanos	400.000	400.000	400.000	400.000
803 - Foro Social Por La Inclusión Ciudadana	701.000	128.966	128.966	128.966
804 - Aportes Al Consejo Provincial De La Mujer	4.106.500	4.104.489	4.104.489	3.678.077
805 - Jurado De Enjuiciamiento Magistrados Y Funcionarios	774.000	675.118	675.118	641.482
806 - Comisión Parlamentaria Conjunta Región Centro	699.000	484.612	484.612	472.321
807 - Programa De Fortalecimiento Legislativo A Los Concejos Deliberantes - Sistema De Gestión De La Calidad.	197.000	31.418	31.418	31.418
808 - Prog. De Elab. E Implementación De: Digesto Jurídico Pcial, Digesto Del Poder Legisl Y Revista Institucional	124.000	27.055	27.055	26.833
809 - Programa Especial Para La Difusión De La Reforma Política De La Provincia De Córdoba	654.000	378.710	378.710	354.710
810 - Programa De Financiamiento De Las Comisiones Permanentes Del Poder Legislativo	573.000	261.511	261.511	208.898
Total general	92.052.450	86.648.180	86.648.180	81.135.230

800 - Funcionamiento De La Legislatura De La Provincia De Córdoba - Actividades Centrales

Par.Principal	Presupuestado	Comprometido	Devengado	
			Ordenado a Pagar	Pagado
01 . Personal	74.639.950	72.365.883	72.365.883	67.820.945
02 . Bienes De Consumo	3.032.000	2.800.770	2.800.770	2.797.755
03 . Servicios No Personales	4.473.000	4.227.032	4.227.032	3.875.049
05 . Intereses Y Gastos Financieros	5.000	790	790	346
06 . Transf. p/ Erog.Corrientes	694.000	323.200	323.200	323.200
11 . Bienes De Capital	780.000	310.185	310.185	246.789
12 . Trabajos Públicos	10.000	0	0	0
Total general	83.633.950	80.027.860	80.027.860	75.064.084

801 - Programa De Apoyo A Los Sistemas Educativos

Par.Principal	Presupuestado	Comprometido	Devengado	
			Ordenado a Pagar	Pagado
06 . Transf. p/ Erog.Corrientes	190.000	128.440	128.440	128.440
Total general	190.000	128.440	128.440	128.440

802 - Recursos Económicos Para Organismos De Derechos Humanos

Par.Principal	Presupuestado	Comprometido	Devengado	
			Ordenado a Pagar	Pagado
06 . Transf. p/ Erog.Corrientes	400.000	400.000	400.000	400.000
Total general	400.000	400.000	400.000	400.000

803 - Foro Social Por La Inclusión Ciudadana Y Programa Especial Para La Difusión De La Reforma Política

Par.Principal	Presupuestado	Comprometido	Devengado	
			Ordenado a Pagar	Pagado
02 . Bienes De Consumo	35.000	0	0	0
03 . Servicios No Personales	266.000	0	0	0
06 . Transf. p/ Erog.Corrientes	400.000	128.966	128.966	128.966
Total general	701.000	128.966	128.966	128.966

804 - Aportes Al Consejo Provincial De La Mujer

Par.Principal	Presupuestado	Comprometido	Devengado	
			Ordenado a Pagar	Pagado
06 . Transf. p/ Erog.Corrientes	4.106.500	4.104.489	4.104.489	3.678.077
Total general	4.106.500	4.104.489	4.104.489	3.678.077

805 - Jurado De Enjuiciamiento Magistrados Y Funcionarios

Par.Principal	Presupuestado	Comprometido	Devengado	
			Ordenado a Pagar	Pagado
01 . Personal	548.000	518.054	518.054	486.156
02 . Bienes De Consumo	38.000	23.600	23.600	23.600
03 . Servicios No Personales	179.000	133.464	133.464	131.726
11 . Bienes De Capital	9.000	0	0	0
Total general	774.000	675.118	675.118	641.482

806 - Comisión Parlamentaria Conjunta Región Centro

Par.Principal	Presupuestado	Comprometido	Devengado	
			Ordenado a Pagar	Pagado
01 . Personal	233.000	193.216	193.216	185.633
02 . Bienes De Consumo	38.000	27.653	27.653	27.653
03 . Servicios No Personales	322.400	167.994	167.994	163.294
11 . Bienes De Capital	105.600	95.750	95.750	95.742
Total general	699.000	484.612	484.612	472.321

807 - Programa De Fortalecimiento Legislativo A Los Concejos Deliberantes - Sistema De Gestión De La Calidad

Par.Principal	Presupuestado	Comprometido	Devengado	
			Ordenado a Pagar	Pagado
02 . Bienes De Consumo	59.000	283	283	283
03 . Servicios No Personales	138.000	31.135	31.135	31.135
Total general	197.000	31.418	31.418	31.418

808 - Programa De Elaboración E Implementación De: Digesto Jurídico Provincial, Digesto Del Poder Legislativo

Par.Principal	Presupuestado	Comprometido	Devengado	
			Ordenado a Pagar	Pagado
02 . Bienes De Consumo	84.000	23.685	23.685	23.463
03 . Servicios No Personales	40.000	3.370	3.370	3.370
Total general	124.000	27.055	27.055	26.833

809 - Programa Especial Para La Difusión De La Reforma Política De La Provincia De Córdoba

Par.Principal	Presupuestado	Comprometido	Devengado	
			Ordenado a Pagar	Pagado
02 . Bienes De Consumo	131.500	4.115	4.115	4.115
03 . Servicios No Personales	522.500	374.595	374.595	350.595
Total general	654.000	378.710	378.710	354.710


810 - Programa De Financiamiento De Las Comisiones Permanentes Del Poder Legislativo

Par.Principal	Presupuestado	Comprometido	Devengado	
			Ordenado a Pagar	Pagado
02 . Bienes De Consumo	191.000	79.988	79.988	79.988
03 . Servicios No Personales	382.000	181.523	181.523	128.910
Total general	573.000	261.511	261.511	208.898

Jurisdicción 3.0: Poder Judicial

Por partida principal

Partida Principal	Presupuestado	Comprometido	Devengado	
			Ordenado a Pagar	Pagado
01 . Personal	833.788.489	832.298.578	832.298.578	779.817.510
02 . Bienes De Consumo	9.638.000	7.924.560	7.924.560	7.924.560
03 . Servicios No Personales	21.969.421	18.685.248	18.685.248	18.685.248
11 . Bienes De Capital	18.358.000	11.728.090	11.728.090	11.728.090
12 . Trabajos Públicos	6.150.000	4.259.584	4.259.584	4.259.584
13 . Bienes Preexistentes	10.450.000	10.304.911	10.304.911	10.304.911
Total	900.353.910	885.200.970	885.200.970	832.719.901



Por programas

Programa	Presupuesto	Compromiso	Devengado	
			Ordenado a Pagar	Pagado
900 - Administración De Justicia - Actividades Centrales	653.360.089	653.053.965	653.053.965	612.077.406
902 - Ministerio Público	186.849.821	185.930.020	185.930.020	174.456.026
903 - Programa De Apoyo Al Servicio De Justicia	1.369.000	1.127.405	1.127.405	1.127.405
904 - (C.E.) Administración De Justicia - Cuenta Especial Ley 8002	57.789.000	44.712.824	44.712.824	44.712.824
905 - Funcionamiento Del Sistema Electoral De La Provincia	986.000	376.756	376.756	346.239
Total general	900.353.910	885.200.970	885.200.970	832.719.901

900 - Administración De Justicia - Actividades Centrales

Par.Principal	Presupuestado	Comprometido	Devengado	
			Ordenado a Pagar	Pagado
01 . Personal	649.895.524	649.604.736	649.604.736	608.628.178
03 . Servicios No Personales	64.565	62.234	62.234	62.234
12 . Trabajos Públicos	3.400.000	3.386.995	3.386.995	3.386.995
Total general	653.360.089	653.053.965	653.053.965	612.077.406

902 - Ministerio Público

Par.Principal	Presupuestado	Comprometido	Devengado	
			Ordenado a Pagar	Pagado
01 . Personal	183.192.965	182.447.109	182.447.109	170.973.116
03 . Servicios No Personales	36.856	26.672	26.672	26.672
11 . Bienes De Capital	3.620.000	3.456.239	3.456.239	3.456.239
Total general	186.849.821	185.930.020	185.930.020	174.456.026

903 - Programa De Apoyo Al Servicio De Justicia

Par.Principal	Presupuestado	Comprometido	Devengado	
			Ordenado a Pagar	Pagado
02 . Bienes De Consumo	565.000	442.437	442.437	442.437
03 . Servicios No Personales	737.000	661.290	661.290	661.290
11 . Bienes De Capital	67.000	23.679	23.679	23.679
Total general	1.369.000	1.127.405	1.127.405	1.127.405

904 - (C.E.) Administración De Justicia - Cuenta Especial Ley 8002

Par.Principal	Presupuestado	Comprometido	Devengado	
			Ordenado a Pagar	Pagado
02 . Bienes De Consumo	9.001.000	7.470.152	7.470.152	7.470.152
03 . Servicios No Personales	20.937.000	17.834.222	17.834.222	17.834.222
11 . Bienes De Capital	14.651.000	8.230.952	8.230.952	8.230.952
12 . Trabajos Públicos	2.750.000	872.589	872.589	872.589
13 . Bienes Preexistentes	10.450.000	10.304.911	10.304.911	10.304.911
Total general	57.789.000	44.712.824	44.712.824	44.712.824

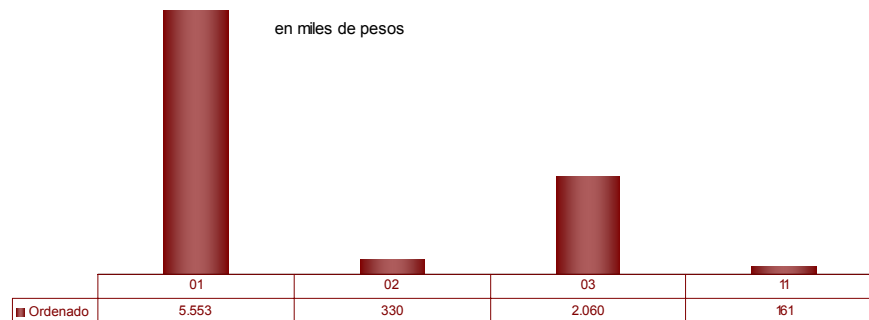
905 - Funcionamiento Del Sistema Electoral De La Provincia

Par.Principal	Presupuestado	Comprometido	Devengado	
			Ordenado a Pagar	Pagado
01 . Personal	700.000	246.733	246.733	216.216
02 . Bienes De Consumo	72.000	11.971	11.971	11.971
03 . Servicios No Personales	194.000	100.832	100.832	100.832
11 . Bienes De Capital	20.000	17.220	17.220	17.220
Total general	986.000	376.756	376.756	346.239

Jurisdicción 4.0: Defensoría del Pueblo

Por partida principal

Partida Principal	Presupuestado	Comprometido	Devengado	
			Ordenado a Pagar	Pagado
01 . Personal	5.553.450	5.553.262	5.553.262	5.182.093
02 . Bienes De Consumo	341.868	330.044	330.044	210.090
03 . Servicios No Personales	2.066.564	2.059.982	2.059.982	1.091.526
11 . Bienes De Capital	161.568	161.290	161.290	62.134
Total	8.123.450	8.104.577	8.104.577	6.545.843

*Por programas*

Programa	Presupuesto	Compromiso	Devengado	
			Ordenado a Pagar	Pagado
950 - Defensoría Del Pueblo - Actividades Centrales	8.123.450	8.104.577	8.104.577	6.545.843
Total general	8.123.450	8.104.577	8.104.577	6.545.843

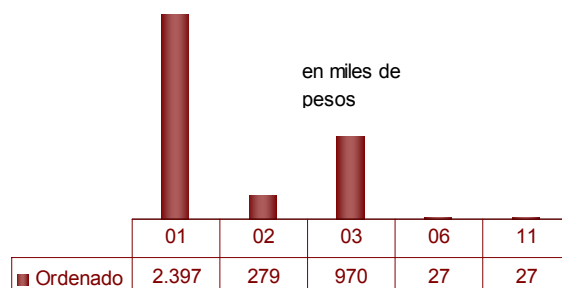
950 - Defensoría Del Pueblo - Actividades Centrales

Par.Principal	Presupuestado	Comprometido	Devengado	
			Ordenado a Pagar	Pagado
01 . Personal	5.553.450	5.553.262	5.553.262	5.182.093
02 . Bienes De Consumo	341.868	330.044	330.044	210.090
03 . Servicios No Personales	2.066.564	2.059.982	2.059.982	1.091.526
11 . Bienes De Capital	161.568	161.290	161.290	62.134
Total general	8.123.450	8.104.577	8.104.577	6.545.843

Jurisdicción 4.5: Defensoría De Los Derechos De Niñas, Niños Y Adolescentes

Por partida principal

Partida Principal	Presupuestado	Comprometido	Devengado	
			Ordenado a Pagar	Pagado
01 . Personal	2.955.000	2.396.556	2.396.556	2.396.556
02 . Bienes De Consumo	339.000	278.826	278.826	278.379
03 . Servicios No Personales	1.150.000	969.891	969.891	827.830
06 . Transferencias Para Erogaciones Corrientes	27.000	27.000	27.000	27.000
11 . Bienes De Capital	29.000	26.664	26.664	26.484
Total	4.500.000	3.698.937	3.698.937	3.556.249



Por programas

Programa	Presupuesto	Compromiso	Devengado	
			Ordenado a Pagar	Pagado
980 - Defensoría De Los Derechos De Niñas, Niños Y Adolescentes	4.193.000	3.465.894	3.465.894	3.323.255
981 - Mesas De Trabajo	73.000	38.032	38.032	38.032
982 - Capacitaciones	50.000	29.547	29.547	29.547
983 - Difusión	184.000	165.464	165.464	165.414
Total general	4.500.000	3.698.937	3.698.937	3.556.249

980 - Defensoría De Los Derechos De Niñas, Niños Y Adolescentes

Par.Principal	Presupuestado	Comprometido	Devengado	
			Ordenado a Pagar	Pagado
01 . Personal	2.955.000	2.396.556	2.396.556	2.396.556
02 . Bienes De Consumo	169.000	129.093	129.093	128.695
03 . Servicios No Personales	1.013.000	886.581	886.581	744.520
06 . Transf. p/ Erog. Corrientes	27.000	27.000	27.000	27.000
11 . Bienes De Capital	29.000	26.664	26.664	26.484
Total general	4.193.000	3.465.894	3.465.894	3.323.255

981 - Mesas De Trabajo

Par.Principal	Presupuestado	Comprometido	Devengado	
			Ordenado a Pagar	Pagado
02 . Bienes De Consumo	7.000	4.182	4.182	4.182
03 . Servicios No Personales	66.000	33.850	33.850	33.850
Total general	73.000	38.032	38.032	38.032

982 - Capacitaciones

Par.Principal	Presupuestado	Comprometido	Devengado	
			Ordenado a Pagar	Pagado
02 . Bienes De Consumo	6.000	87	87	87
03 . Servicios No Personales	44.000	29.460	29.460	29.460
Total general	50.000	29.547	29.547	29.547

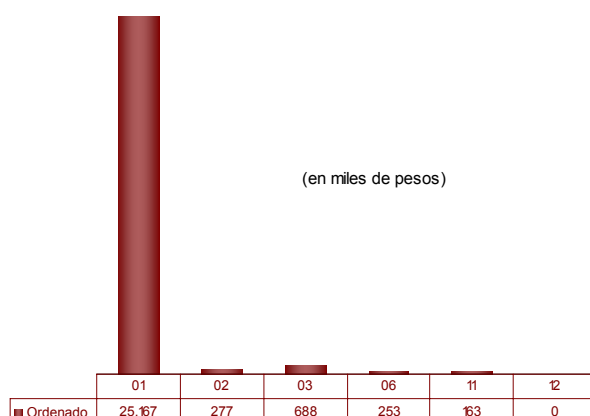
983 - Difusión

Par.Principal	Presupuestado	Comprometido	Devengado	
			Ordenado a Pagar	Pagado
02 . Bienes De Consumo	157.000	145.464	145.464	145.414
03 . Servicios No Personales	27.000	20.000	20.000	20.000
Total general	184.000	165.464	165.464	165.414

Jurisdicción 5.0: Tribunal de Cuentas

Por partida principal

Partida Principal	Presupuestado	Comprometido	Devengado	
			Ordenado a Pagar	Pagado
01 . Personal	25.168.450	25.166.522	25.166.522	23.603.965
02 . Bienes De Consumo	360.000	276.601	276.601	253.810
03 . Servicios No Personales	964.000	688.492	688.492	625.113
06 . Transferencias Para Erogaciones				
Corrientes	300.000	252.728	252.728	252.728
11 . Bienes De Capital	299.000	162.777	162.777	77.175
12 . Trabajos Públicos	10.000	0	0	0
Total	27.101.450	26.547.121	26.547.121	24.812.792



Por programas

Programa	Presupuesto	Compromiso	Devengado	
			Ordenado a Pagar	Pagado
750 - Control Externo De La Administración Pública - Actividades Centrales	26.604.450	26.200.342	26.200.342	24.466.013
752 - (C.E.) Fondo De Perfeccionamiento Institucional Y De Convenios Especiales- Cuenta Especial	497.000	346.779	346.779	346.779
Total general	27.101.450	26.547.121	26.547.121	24.812.792

750 - Control Externo De La Administración Pública - Actividades Centrales

Par.Principal	Presupuestado	Comprometido	Devengado	
			Ordenado a Pagar	Pagado
01 . Personal	25.168.450	25.166.522	25.166.522	23.603.965
02 . Bienes De Consumo	338.000	276.601	276.601	253.810
03 . Servicios No Personales	809.000	594.442	594.442	531.062
11 . Bienes De Capital	279.000	162.777	162.777	77.175
12 . Trabajos Públicos	10.000	0	0	0
Total general	26.604.450	26.200.342	26.200.342	24.466.013

752 - (C.E.) Fondo De Perfeccionamiento Institucional Y De Convenios Especiales- Cuenta Especial

Par.Principal	Presupuestado	Comprometido	Devengado	
			Ordenado a Pagar	Pagado
02 . Bienes De Consumo	22.000	0	0	0
03 . Servicios No Personales	155.000	94.051	94.051	94.051
06 . Transf. p/ Erog. Corrientes	300.000	252.728	252.728	252.728
11 . Bienes De Capital	20.000	0	0	0
Total general	497.000	346.779	346.779	346.779

Clasificación Económica del Gasto

Administración General

Clasificador Económico	Presupuestado	Comprometido	Devengado	Pagado
			Ordenado a Pagar	
02 - Erogaciones Corrientes	14.314.924.304	13.903.907.365	13.903.907.365	12.928.944.211
03 - Erogaciones de Capital	2.386.635.883	1.937.009.725	1.937.009.725	1.605.269.106
Total general	16.701.560.187	15.840.917.090	15.840.917.090	14.534.213.318

Análisis porcentual del gasto respecto de la etapa anterior

	% de Comprometido s/Presupuesto	% de Ord.a Pagar s/Comprometido	% de Pagado s/Ordenado
Erogaciones Corrientes	97,13%	100,00%	92,99%
Erogaciones de Capital	81,16%	100,00%	82,87%
Total general	94,85%	100,00%	91,75%

Rentas Generales

	Presupuestado	Comprometido	Devengado	Pagado
			Ordenado a Pagar	
02 - Erogaciones Corrientes	10.617.560.181	10.413.415.517	10.413.415.517	9.602.704.987
03 - Erogaciones de Capital	638.997.197	503.768.313	503.768.313	389.722.284
Total general	11.256.557.378	10.917.183.830	10.917.183.830	9.992.427.271

Cuentas Especiales

	Presupuestado	Comprometido	Devengado	Pagado
			Ordenado a Pagar	
02 - Erogaciones Corrientes	403.167.940	331.513.519	331.513.520	310.878.772
03 - Erogaciones de Capital	609.627.928	526.002.893	526.002.894	449.909.253
Total general	1.012.795.868	857.516.413	857.516.413	760.788.025

Recursos Afectados

	Presupuestado	Comprometido	Devengado	Pagado
			Ordenado a Pagar	
02 - Erogaciones Corrientes	3.294.196.183	3.158.978.328	3.158.978.328	3.015.360.452
03 - Erogaciones de Capital	1.138.010.758	907.238.519	907.238.519	765.637.569
Total general	4.432.206.941	4.066.216.847	4.066.216.847	3.780.998.022





Del Movimiento de Fondos

Administración General

El siguiente cuadro surge de la contabilidad del movimiento de fondos y refleja las variaciones operadas durante el Ejercicio, relativa a Ingresos y Egresos, teniendo como punto de partida el Saldo al inicio del Ejercicio, el resultado del mismo y su acumulación al cierre, discriminando por grupo-nivel.

Su integración se configura con los movimientos de Cuentas Bancarias, Títulos Públicos, Valores Activos y Pasivos con gravitación en el Movimiento de Fondos.

Conceptos	Rtas. Gales.	Ctas.Especiales	Rec afectados	Total
Resultado Ejercicio 2009	766.558.745	309.240.992	110.870.414	1.186.670.151
Ajustes Ejercicios anteriores	2.252.829	5.898.064	367.635	8.518.529
Ingresos 2010	17.753.536.650	1.578.330.554	1.899.211.436	21.231.078.640
Egresos 2010	(18.117.636.802)	(1.446.403.532)	(1.570.500.062)	(21.134.540.397)
Movimiento de Fondos Neto Acum.	404.711.421	447.066.077	439.949.424	1.291.726.922





De la Situación del Tesoro

Este estado muestra la situación del Tesoro Provincial comparando los Valores Activos, integrado por los saldos en cuentas oficiales y otros activos financieros, con las obligaciones a corto plazo:

Concepto	Importe
Valores Activos	
Saldo en Bancos y otros activos líquidos	752.412.434
Otros Activos	1.711.703.573
Total	2.464.116.007
Valores Pasivos	
Obligaciones del Tesoro del Ejercicio	1.308.437.945
Obligaciones del Tesoro de Ejercicios anteriores	82.878.081
Otros Pasivos	919.998.835
Total	2.311.314.860
Diferencia	152.801.147

Los saldos bancarios se conforman con los saldos en las cuentas, el Fondo Unificado Córdoba (FUCOR), netos del Fondo Unificado (FUCO), el que al final del período asciende a \$1.137.851.390.

De las Obligaciones del Tesoro

En este rubro se incluyen exclusivamente, el Ordenado a Pagar no librado durante el período.

Partida	Importe
01 - Personal	442.798.500
02 - Bienes De Consumo	112.237.702
03 - Servicios No Personales	176.980.738
04 - Erogaciones Corrientes Sin Discriminar	0
05 - Intereses Y Gastos Financieros	263.940
06 - Transferencias Para Erogaciones Corrientes	242.682.273
10 - Transferencias Para Erogaciones De Capital	88.066.219
11 - Bienes De Capital	45.607.748
12 - Trabajos Públicos	154.791.760
13 - Bienes Preexistentes	668.795
14 - Erogaciones De Capital Sin Discriminar	0
15 - Activos Financieros	42.606.098
22 - Amortización De La Deuda	1.734.172
Total Administración General	1.308.437.945





Estado de la Deuda Pública

Deuda Pública Consolidada

Resumen

Operaciones en Pesos

Acreeedor-Operación	Valores Históricos al 01/01/2010 \$	Valores Históricos al 31/12/2010 \$	Variación real de la deuda al 31/12/2010 \$	Valores Corrientes al 31/12/2010 \$
Conv.Deuda Públ.Pcial.Bonos Garant.L.9116(canje)	424.790.613	0	(424.790.613)	0
Conv.Deuda Públ.Pcial.Bonos Garant.(canje Municipal)	21.981.801	0	(21.981.801)	0
Instituciones Financieras Nacionales	62.127.463	56.791.853	(5.335.610)	67.221.726
Instituciones Financieras Extranjeras	5.508.975	2.596.655	(2.912.321)	2.596.655
Proveedores y Contratistas	958.745	59.946	(898.799)	59.946
Gobierno Nacional	1.812.209.722	4.832.322.602	3.020.112.880	4.832.322.602
Otros Conceptos	26.534.357	8.981.410	(17.552.947)	8.981.410
Pasivo Consolidado	1.017.379	1.008.419	(8.960)	1.008.419
TOTAL OPERACIONES EN \$	2.355.129.056	4.901.760.884	2.546.631.829	4.912.190.757

Operaciones en Moneda Extranjera – Dólares Estadounidenses

Acreeedor-Operación	Valores Históricos al 01/01/2010 U\$S	Valores Históricos al 31/12/2010 U\$S	Variación real de la deuda al 31/12/2010 U\$S	Valores Corrientes al 31/12/2010 \$
Instituciones Financieras Extranjeras	206.619.009	167.199.455	(39.419.555)	680.627.593
Organismos Internacionales	156.817.039	122.689.809	(34.127.231)	503.657.241
Otros Bancos Extranjeros	49.801.970	44.509.646	(5.292.324)	176.970.352
Títulos Públicos	148.437.500	220.885.298	72.447.798	878.239.946
Otros Conceptos	0	19.035.381	19.035.381	75.684.674
TOTAL OPERACIONES EN U\$S	355.056.509	407.120.134	52.063.624	1.634.552.213
TOTAL DEUDA EN PESOS				6.546.742.970

En virtud de las disposiciones legales vigentes no se incluye en el referido capítulo la Deuda de la Agencia Córdoba Inversión y Financiamiento SEM (ACIF), cuyo monto a valores corrientes al 31 de Diciembre de 2010 asciende a \$ 4.064.882.113 (Pesos Cuatro Mil Sesenta y Cuatro Millones, Ochocientos Ochenta y Dos Mil, Ciento trece).

Los valores de la deuda se exponen a Valores Corrientes. Para determinar dicho valor, se consideró el mecanismo de actualización correspondiente al encuadramiento legal de cada operación.

Operaciones en Moneda Extranjera-Dólares Estadounidenses:

Se aplicó el tipo de cambio vendedor BNA al 30 de Diciembre de 2010 (\$ 3.976) sobre los saldos de deuda.

En lo que respecta al Ente Nacional de Administración de Bienes Ferrovianos, Decreto Nacional N° 2435/99, atento a las disposiciones emanadas por el Decreto Provincial N° 1560/04 (B.O.: 29/12/2004) por medio del cual se aprueba en todas sus partes el Convenio de Reconocimiento y Financiación de Deuda celebrado entre la Provincia de Córdoba y el Organismo Nacional de Administración de Bienes del Estado Nacional, la deuda contraída por la Provincia ha quedado pesificada, motivo por el cual se ha procedido adecuar el saldo a los fines de exponerlo de acuerdo a la normativa vigente y a lo convenido por las partes.

Organismos Multilaterales:

BID 857/OC

Con respecto a esta operatoria cabe informar que se ha procedido a exponer en la Cuenta de Inversión, en forma individual, las tres (3) obras que se encuentran incluidas en el Programa de Ejecución de Agua Potable y Saneamiento – VI Etapa.

Ellas son: 1) Obra de desagüe de líquidos cloacales –Cooperativa de Servicios Públicos de Sampacho LTDA., 2) Obra de desagüe de líquidos cloacales –Cooperativa de Electricidad, Vivienda, Obras y Servicios Públicos de Santa Catalina LTD. (Holmberg) y, 3) Acueducto San Francisco – Morteros y redes de distribución.

Cabe precisar que la referida a ésta última obra, dada las características y condiciones particulares del desembolso efectuado, se expone en unidad de cuenta de la Canasta de Monedas equivalente a dólares estadounidenses, conforme a la unidad que a tal efecto el BID presta a la Nación Argentina.

Siendo para el 31 de Diciembre de 2010 la unidad de cuenta de Canasta de Monedas, de acuerdo a la información suministrada por el BID: 1,84140571667.

BONCOR 2017

Por ley Provincial N° 9.489 se crea el Programa para la Emisión de Títulos de Deuda Provinciales por hasta la suma de Dólares Estadounidenses Quinientos Millones (U\$S 500.000.000). Por Decreto Provincial N° 866/2009 se aprobó la emisión de la Primera Serie por la suma de Dólares Estadounidenses Ciento Cincuenta Millones (U\$S 150.000.000) que se concretó con fecha 27 de Noviembre de 2009.

Los “BONCOR 2017” están denominados en Dólares Estadounidenses y se encuentran representados por un único certificado global depositado por la Provincia en la Caja de Valores. Los mismos se componen de noventa y seis (96) cupones mensuales de intereses y amortización de capital, siendo el vencimiento de cada cupón los días 07 de cada mes, devengando intereses sobre saldo a una tasa fija del 12 % anual.

Se concretó un Fideicomiso Financiero con Fines de Garantía con el DEUTSCHE BANK S.A. por medio del cual los títulos se garantizan con la cesión fiduciaria en pago de los derechos de la Provincia sobre los fondos de Coparticipación Federal de Impuestos recibidos por la misma en virtud del Régimen de Coparticipación.

BONCOR 2017-Segunda Serie

Con fecha 17 de Agosto de 2010 se efectuó la segunda emisión de los BONCOR 2017 por el monto de U\$S 400.000.000 (Dólares Cuatrocientos Millones) en el marco de las Leyes Provinciales N° 9.489 y N° 9.740, y Decretos Provinciales N° 2004/09, 625/10 y 1170/10.

Estos títulos amortizarán en un único pago el 17 de agosto de 2017, devengarán intereses semestrales a partir del 17 de febrero de 2011 a una tasa del 12.375% TNA; condiciones estás establecidas en el artículo 1 de la Resolución del Ministerio de Finanzas N° 245/10.

Convenio de Compraventa de Acciones y Reestructuración de Pasivos Decreto PE N° 165/2010-Impregilo Internacional Infraestructuras N.V.

Por Decreto N° 165/2010 se ratifica el Convenio de Compraventa de Acciones y Reestructuración de Pasivos de fecha 3 de Febrero de 2010 celebrado entre la Provincia de Córdoba (Comprador), Impregilo Internacional Infraestructuras N.V. (Vendedor), Iglys S.A. y Caminos de las Sierras S.A. (CASISA). A través de este convenio la Provincia compra las Acciones de CASISA al Vendedor. Esta operación está garantizada con los recursos que le corresponde a la Provincia en virtud del Régimen de Coparticipación Federal de Impuestos.

Operaciones en Pesos:

Se actualizaron con aplicación del CER los montos correspondientes al stock de la deuda por Conversión de la Deuda Pública Provincial en Bonos Garantizados, a los desembolsos correspondientes al Programa de Unificación Monetaria (PUM) y las operaciones con el Fondo Fiduciario Federal de Infraestructura Regional: Saneamiento de Cuenca San Roque, Cárcel de Varones, y Cárcel de Mujeres. Asimismo, los préstamos contraídos con Instituciones Financieras Nacionales: BICE y Standard Bank.

Convenio de Conversión de la deuda en el marco del Decreto Nacional 1579/02

Por Ley N° 9116 (B.O.: 30/06/2003) se procede a aprobar, en todas sus partes, el “Convenio de Conversión de Deuda Pública en Bonos Garantizados”, en el marco del Decreto Nacional 1579/02 (Canje) suscripto entre la Provincia y el Gobierno Nacional.

Conforme a las disposiciones legales se encomienda a la Nación la renegociación de la deuda provincial con Bancos, mediante la emisión de Bonos Garantizados. El mecanismo de actualización sobre la deuda de origen, previsto en la normativa, implica la pesificación de la deuda en dólares, aplicación del CER y capitalización de intereses hasta septiembre del 2002. A partir de la deuda determinada al 04/09/2002 se aplica el CER para el cálculo de los valores corrientes.

Se incluyó además en el Programa de Conversión de Deuda Pública en Bonos Garantizados, el pasivo vinculado a la reorganización del Banco de la Provincia de Córdoba, Decreto N° 2828/01, por un valor de origen de \$ 650.000.000.

Programa de Unificación Monetaria – Boden 2% 2011

La Provincia se adhirió al Programa de Unificación Monetaria presentado por la Nación, mediante Ley N° 9108. En el marco del mencionado Programa, la jurisdicción suscribió Boden 2011 del Gobierno Nacional en Pesos 2%.

Los valores expuestos bajo este concepto, surgen de la información presentada por el Banco de la Provincia de Córdoba y corresponden a los montos recibidos por el Banco Central de la República Argentina (BCRA) en concepto de rescate de las Lecop Córdoba al precio de corte establecido.

El importe expresado en el presente Programa, se encuentra neto de deudas municipales correspondientes a la emisión de 100 millones de Lecop Córdoba, por cuenta y orden de los Municipios.

Convenio de Refinanciación de Deuda entre la Provincia y Municipios y Comunas – Acuerdo Global 2003 - Canje de Deuda Municipal

La Provincia incluyó las deudas con Bancos en el Programa de Conversión de Deuda Pública Provincial (Canje), en el marco del artículo 12 del Decreto N° 1579/02 del Poder Ejecutivo Nacional, a cuyos efectos la Provincia queda facultada a asumir como propias las deudas cedidas por los Municipios y Comunas.

Convenio de Asunción por la Provincia y Reestructuración de Deudas de Municipios y Comunas (Ley 9079). Delegación de Pasivos del Banco de la Provincia de Córdoba S.A.

Luego de celebrarse el Convenio marco de Refinanciación y Compensación de Obligaciones Recíprocas entre la Provincia y Municipios y/o Comunas, el cual determinaba la asunción de la deuda consolidada de los antes mencionados con diferentes organismos y entidades provinciales, la que fuera ratificada por Ley N° 9079, y a fin de desobligar a los mismos frente al Banco de la Provincia de Córdoba S.A., en cumplimiento de los compromisos referidos, se instrumentó la sustitución de deudores, resultando una deuda trasladable a la Provincia al 31 de Julio de 2004 por un monto de \$ 120.732.375,99.

En parte de pago de la deuda referida ut supra, la Provincia de Córdoba asumió Pasivos del Banco de la Provincia de Córdoba S.A. con el Banco de la Nación Argentina, Banco BICE y Banco Galicia.

Los datos imputados corresponden a lo informado en el referido convenio por el Banco de la Provincia de Córdoba S.A. según su contabilidad, sujeto a ajuste.

Con motivo de la discusión judicial con el Banco de Galicia generada por la Provincia de Córdoba, en virtud de que la referida institución retuvo de la Coparticipación Federal de Impuestos sumas que excedían los servicios de deuda a su vencimiento en una magnitud tal que la diferencia en exceso de la retención superaba el stock de deuda que se exponía en la Cuenta de Inversión, por un criterio de prudencia y razonabilidad, hasta tanto se diriman las cuestiones judiciales, la Provincia no expone importe alguno como adeudado al Banco de Galicia, toda vez que de acuerdo a nuestras imputaciones contables la misma se encuentra extinguida.

Convenio Modificatorio entre la Provincia y el Banco de la Provincia de Córdoba S.A.

Con fecha 28 de Septiembre del 2006 se celebró el Convenio N° 22 por medio del cual se modifica el Convenio de Asunción por la Provincia de Córdoba y Reestructuración de deuda de Municipios y Comunas (Ley N° 9079). Delegación de Pasivos del Banco Provincia de Córdoba S.A.

Se establece que el saldo adeudado al 31/08/2006 asciende a la suma de pesos CINCUENTA Y TRES MILLONES CIENTO SESENTA Y OCHO MIL QUINIENTOS ONCE CON 40/100 (\$ 53.168.511,40) el cual incluye la capitalización de los intereses entre el 24/08/2006 (vencimiento original) y el 31/08/2006 por la suma de \$ 45.048,35.

Con posterioridad y a los fines de reflejar los lineamientos que establece el Ministerio de Economía de la Nación, la Provincia y el Banco Provincia de Córdoba, han celebrado con fecha 31 de Agosto del 2007 el Convenio de Readecuación de Deuda Provincial. A través de dicho convenio se deja sin efecto el "Ajuste del Capital" establecido por el Convenio N° 22.

Standard Bank ex BankBoston:

Conforme al convenio suscripto dicha deuda quedó consolidada por aplicación de la Ley de Emergencia Económica N° 25.561, los Decretos del Poder Ejecutivo Nacional N° 214/02 y 471/02, la comunicación del BCRA "A" 3507 y sus modificatorias y la Ley N° 25.713.

Cabe aclarar que se ha reemplazado dentro de las Entidades Financieras Nacionales al Bank Boston por el Standard Bank con motivo de la transferencia de fondo de comercio celebrada el 1° de Abril del 2007 por dichas entidades en términos de la Ley 11.867.

Fondo Fiduciario Federal de Infraestructura Regional

En lo que respecta a las operaciones con el Fondo Fiduciario Federal de Infraestructura Regional, cárceles de Varones y Mujeres, el mismo se encuentra adecuado al Convenio Modificadorio de Mutuo de asistencia financiera celebrado entre la Provincia de Córdoba y el referido Organismo.

Programa de Asistencia Financiera 2006

Con fecha 03 de Agosto del 2006 se celebró entre la Provincia de Córdoba y el Estado Nacional el Convenio de Asistencia Financiera en el marco del Régimen Federal de Responsabilidad Fiscal por medio de cual la Nación se compromete a entregar hasta la suma de pesos DOSCIENTOS MILLONES (\$ 200.000.000), y asimismo sustituye el Artículo 3 del Programa de Asistencia Financiera 2005 mejorando las condiciones financieras.

Convenio de Préstamo para el desarrollo de Obras de Infraestructuras entre el Estado Nacional y la Provincia de Córdoba.

Por medio del presente convenio de fecha 04 de Septiembre del 2006, el Fondo Fiduciario para el Desarrollo Provincial otorgó a la Provincia en calidad de préstamo hasta el monto de PESOS CIENTO OCHENTA MILLONES (\$ 180.000.000).

Programa de Asistencia Financiera 2007.

A través de la celebración del Convenio de Asistencia Financiera en el marco del Régimen Federal de Responsabilidad Fiscal, con fecha 4 de Abril del 2007, el Estado Nacional se compromete a entregar en calidad de préstamo a la Provincia hasta la suma de PESOS TRESCIENTOS MILLONES (\$ 300.000.000), destinados a cancelación parcial de servicios de capital de la deuda. Se ha desembolsado en su totalidad.

Dicho convenio en su artículo 10 mejora las condiciones financieras de los Programas de Financiamiento Ordenado 2003 y 2004.

Convenio de Préstamo para el desarrollo de Obras de Infraestructuras entre el Estado Nacional y la Provincia de Córdoba año 2007.

Por dicho convenio, celebrado entre la Provincia de Córdoba y el Fondo Fiduciario para el Desarrollo Provincial el día 27 de Julio del 2007, el Fondo se compromete a entregar a la Provincia en calidad de préstamo hasta la suma máxima de PESOS DOSCIENTOS MILLONES (\$200.000.000) para ser destinados a la realización de obras de infraestructura.

Se encuentra desembolsado en su totalidad.

Programa de Asistencia Financiera 2008.

Conforme al convenio suscripto por el Estado Nacional y la Provincia en el marco del Régimen Federal de Responsabilidad Fiscal, el Estado se compromete a entregar en calidad de préstamo hasta la suma de \$ 400.000.000 (Pesos Cuatrocientos Millones). A este monto se le adicionan \$ 9.488.712 en concepto de intereses capitalizados al 31/12/2008. Estos importes serán aplicados a la cancelación parcial de los servicios de deuda del año 2008.

A la fecha se ha desembolsado en su totalidad.

BID 1201/OC-AR-Ciencia.

Este préstamo de carácter subsidiario, al cual nuestra Provincia de Córdoba ha adherido desde el 14 de Septiembre de 2000, en su origen correspondió a la Agencia Córdoba Ciencia S.E. por lo cual la misma lo exponía en sus registros. Este préstamo significó un aporte invaluable para la mejora del Laboratorio del Centro de Excelencia de Productos y Procesos - CEPROCOR.

A partir del ejercicio 2008, y en virtud de la liquidación y correspondiente traspaso de todos los activos y pasivos de la mencionada Agencia al ámbito Provincial, es que debe exponerse el saldo adeudado de este Proyecto BID 1201/OC-AR- Modernización Tecnológica II.

Pagarés Vivienda.

En virtud del Decreto N° 588/05 aprobado por Ley N° 9245, se establece que cada certificado de obra referido a la operatoria "DE INQUILINO A PROPIETARIO" lleva una retención del 20% en concepto de Aporte al Financiamiento de la Construcción. Este aporte será restituído a cada contratista en tres pagarés que vencen a los 12, 24 y 36 meses a contar desde la fecha de la Recepción Provisoria.

Consecuentemente, el Ministerio de Obras y Servicios Públicos – Subsecretaría de Vivienda ha dictado las Resoluciones correspondientes a fin de reflejar en la Ejecución de Presupuesto y en este Apéndice referido a la deuda de la Provincia, los pagarés emitidos de acuerdo a lo establecido en la mencionada operatoria.

Programa de Asistencia Financiera 2009.

A través de la celebración del Convenio de Asistencia Financiera en el marco del Régimen Federal de Responsabilidad Fiscal, con fecha 5 de Marzo de 2009, el Estado Nacional se compromete a entregar en calidad de préstamo a la Provincia hasta la suma de \$ 600.000.000 (Pesos Seiscientos Millones), destinados a cancelación parcial de servicios de capital de la deuda. A dicho monto se le adiciona la suma de \$ 10.010.959 (Pesos Diez Millones Diez Mil Novecientos Cincuenta y Nueve) en concepto de intereses capitalizados al 31 de Diciembre de 2009.

A la fecha se encuentra desembolsado en su totalidad.

Refinanciación Nación- Programa Federal de Desendeudamiento de las Provincias Argentinas

Por medio del Decreto Nacional N° 660/2010 se crea el "Programa Federal de Desendeudamiento de las Provincias Argentinas" con el objeto de reducir las deudas que las Provincias mantienen con el Gobierno Nacional y reprogramar la deuda resultante de cada Provincia. Las deudas de la Provincia que ingresan a este Programa son: Bonos Garantizados-Dto. 1579/2002 del PEN, Bonos Garantizados-Dto. 1579/2002 del PEN-Municipal, Programa de Ayuda Financiera 2005, Programa de Ayuda Financiera 2006, Programa de Ayuda Financiera 2007, Programa de Ayuda Financiera 2008, Programa de Ayuda Financiera 2009, Convenio Desarrollo de Obras de Infraestructura, Convenio Desarrollo de Obras de Infraestructura 2007, Programa de Unificación Monetaria-BODEN 2011. El saldo a refinanciar por estos conceptos al 31 de Mayo de 2010 ascienden a la suma de \$ 6.253.525.695,70.

A través del Decreto Provincial N° 1227/10 se aprueban los Acuerdos celebrados entre la Provincia y el Estado Nacional, de donde surgen los importes a deducir del saldo a refinanciar que ascienden a \$ 1.584.438.258,05. Resultando, por lo tanto, un saldo a refinanciar de \$ 4.669.087.437,65.

El saldo al 31/12/2010 incluye intereses capitalizados atento a lo establecido en el Inciso c) del artículo 6 del Convenio Bilateral en el marco del "Programa Federal de Desendeudamiento de las Provincias Argentinas" celebrado entre la Provincia y el Gobierno Nacional.

Detalle de Operaciones

Operaciones en Pesos

Acreedor - Operación	Valores Históricos al 01/01/2010	Valores Históricos al 31/12/2010	Variación real de la deuda al 31/12/2010	Valores Corrientes al 31/12/2010
	\$	\$	\$	\$
Bonos Garantizados - Dto. 1579/2002 del PEN	424.790.613	0	(424.790.613)	0
Bonos Garantizados - Dto. 1579/2002 del PEN - Municipal	21.981.801	0	(21.981.801)	0
Instituciones Financieras Nacionales	62.127.463	56.791.853	(5.335.610)	67.221.726
Otros Bancos Nacionales y Privados (no conforman el Canje)	62.127.463	56.791.853	(5.335.610)	67.221.726
Bco. de Córdoba (Ley 9079 - Acuerdo Global)	45.810.385	41.919.516	(3.890.868)	41.919.516
Standard Bank	16.317.078	14.872.337	(1.444.742)	25.302.209
Instituciones Financieras Extranjeras	5.508.975	2.596.655	(2.912.321)	2.596.655
Organismos Internacionales	5.508.975	2.596.655	(2.912.321)	2.596.655
BID - Ley N° 7940	528.163	528.163	0	528.163
BIRF 3836/AR - Dto. 2151/99	3.935.293	1.359.826	(2.575.466)	1.359.826
BID 1201/OC-AR	1.045.520	708.665	(336.854)	708.665
Proveedores y Contratistas	958.745	59.946	(898.799)	59.946
Pagarés Vivienda	958.745	59.946	(898.799)	59.946
Gobierno Nacional	1.812.209.722	4.832.322.602	3.020.112.880	4.832.322.602
Ente Nacional de Administración de Bienes Ferroviarios Dto. 2435/99	1.133.917	0	(1.133.917)	0
Fondo Fiduciario de Inf Regional - Saneamiento Cuenca San Roque	61.059	0	(61.059)	0
Conv. Fondo Transf. Sec. Púb. Pciales. (Seguridad y Salud)	4.603.752	3.334.136	(1.269.616)	3.334.136
Programa de Ayuda Financiera 2005	152.530.884	0	(152.530.884)	0
Programa de Ayuda Financiera 2006	144.101.330	0	(144.101.330)	0
Convenio Desarrollo de Obras de Infraestructura	90.810.444	0	(90.810.444)	0
Programa de Ayuda Financiera 2007	264.593.686	0	(264.593.686)	0
Convenio Desarrollo de Obras de Infraestructura 2007	134.874.979	0	(134.874.979)	0
Programa de Ayuda Financiera 2008	409.488.712	0	(409.488.712)	0
Programa de Ayuda Financiera 2009	610.010.959	0	(610.010.959)	0
Refinanciación Nación	0	4.828.988.466	4.828.988.466	4.828.988.466
Otros Conceptos	26.534.357	8.981.410	(17.552.947)	8.981.410
Emisión CECOR - Ley N° 8482	8.981.410	8.981.410	0	8.981.410
Programa de Unificación Monetaria - BODEN 2011	17.552.947	0	(17.552.947)	0
Pasivo Consolidado	1.017.379	1.008.419	(8.960)	1.008.419
TOTAL ADMINISTRACION CENTRAL EN \$	2.355.129.056	4.901.760.884	2.546.631.829	4.912.190.757

Operaciones en Moneda Extranjera - Dólares Estadounidenses

Acreedor - Operación	Valores Históricos al 01/01/2010	Valores Históricos al 31/12/2010	Variación real de la deuda al 31/12/2010	Valores Corrientes al 31/12/2010
	US\$	US\$	US\$	\$
Instituciones Financieras Extranjeras	206.619.009	167.199.455	(39.419.555)	680.627.593
Organismos internacionales	156.817.039	122.689.809	(34.127.231)	503.657.241
BID 392/OC-AR - Secret. Rec. Hídricos Nac.	278.047	278.047	0	1.105.515
BID 545/OC-AR - ENOHSA (ex-COFAPyS)	641.112	504.736	(136.376)	2.006.830
BIRF 4585/AR 2° tramo	125.000.000	114.001.000	(10.999.000)	453.267.976
Programa de Acción Municipal (PRAM)	7.541.454	0	(7.541.454)	0
BIRF 3860/AR	3.133.984	0	(3.133.984)	0
BID 830/OC-AR y 932/SF-AR	4.407.469	0	(4.407.469)	0
Programa con Financiamiento Externo	23.356.426	7.906.026	(15.450.401)	47.276.920
BID 619/OC-AR	4.908.091	1.636.030	(3.272.062)	6.504.854
BID 857/OC - SAMPACHO	1.073.553	1.004.579	(68.974)	3.994.206
BID 857/OC - SAN FRANCISCO-MORTEROS	5.016.226	4.735.584	(280.641)	34.671.245
BID 857/OC - SANTA CATALINA	557.757	529.833	(27.924)	2.106.615
BIRF 4585/AR 1° tramo	11.800.800	0	(11.800.800)	0
Otros Bancos extranjeros	49.801.970	44.509.646	(5.292.324)	176.970.352
ICO Ley 8388 - Dtos. 1615/94 - 1182/95 (FOCOEX)	9.811.200	9.811.200	0	39.009.331
BCH Ley 8388 - Dtos. 1615/94 - 1182/95 (FOCOEX)	669.319	669.319	0	2.661.212
ICO Ley 8374 - Dtos. 2133/94 - 1181/95 (DRAGADOS)	15.758.524	15.758.524	0	62.655.891
BCH Ley 8374 - Dtos. 2133/94 - 1181/95 (DRAGADOS)	9.009.036	9.009.036	0	35.819.927
Credit Suisse First Boston Ley 8826 Contrato de Ant. Garant.	14.553.891	9.261.567	(5.292.324)	36.823.990
Títulos Públicos	148.437.500	220.885.298	72.447.798	878.239.946
BONCOR 2017	148.437.500	120.885.298	(27.552.202)	480.639.946
BONCOR II	0	100.000.000	100.000.000	397.600.000
Otros Conceptos	0	19.035.381	19.035.381	75.684.674
Conv. de Compraventa de Acciones y Reestructuración de Pasivos Dto. 165/2010	0	19.035.381	19.035.381	75.684.674
Total Administración Central en US\$	355.056.509	407.120.134	52.063.624	1.634.552.213

Pasivo Consolidado

Ley N° 9078

Opción Pago en Efectivo

OPCION PAGO EFECTIVO Orden de Prelación	Monto Original	Intereses	Ordenado Pagar	Deuda Neta al 31/12/2010
Concepto (1) Art.8 inc.a) Causa Laboral	138.885	8.871	(147.756)	0
Concepto (2) Art.8 inc b) Daño a la Vida	0	0	0	0
Concepto (4) Art.8 inc.d) Excedente sobre \$20.000	451.613	28.487	(480.099)	0
Concepto (3) Art.8 inc c) Saldo Expropiación	0	0	0	0
Concepto (5) Art.8 inc e) Demás Obligaciones	4.110.750	261.395	(4.372.144)	0
TOTAL OPCION EFECTIVO	4.701.247	298.753	(5.000.000)	0

Opción Pago en TICOP

CONCEPTOS	A VALORES 31/12/02 (fecha de corte)	A VALORES 31/12/2008	DEUDA AL 31/12/2010
TOTAL BONOS ó TITULOS EMITIDOS	0	0	0
TOTAL EN TRAMITE EMISION	955.600	1.006.807	1.006.807
En trámite de emisión con Decreto	955.600	1.006.807	1.006.807
En trámite de emisión sin Decreto			
Fracciones a pagar en efectivo	1.594	1.612	1.612
TOTAL	957.194	1.008.420	1.008.420



Gestión de Bienes

Muebles, Semovientes y Automotores

Altas de Bienes

JURISDICCION	ALTA DE BIENES MUEBLES
Secretaría General de la Gobernación	61.280.220
Ministerio de Gobierno	50.110.917
Ministerio de Justicia	5.551.795
Ministerio de Educación	12.262.447
Ministerio de Desarrollo Social	1.201.971
Ministerio de Finanzas	1.122.734
Ministerio de Obras y Servicios Públicos	1.621.969
Ministerio de Salud	16.344.837
Ministerio de Industria Comercio y Trabajo	1.005.155
Ministerio de Agricultura, Ganadería y Alimentos	1.076.612
Ministerio de Ciencia y Tecnología	435.567
Defensoría del Pueblo	161.290
Defensoría de los Derechos de Niñas, Niños y Adolescentes	26.664
Poder Judicial	11.728.090
Poder Legislativo	405.935
Tribunal de Cuentas	162.777
Secretaría de Cultura	2.247.492
Secretaría de Ambiente	695.328
Secretaría de la Mujer, Adolescencia y Familia	471.811
Agencia Pro Córdoba	135.906
Agencia Córdoba Turismo S.E.M.	1.832.097
Agencia Córdoba Deporte S.E.M.	161.729
Consejo de la Mujer	23.400
Archivo de la Memoria	288.787
Corporación Inmobiliaria Córdoba	2.470
Agencia Córdoba Inversión y Financiamiento	2.588
Centro de Excelencia en Productos y Procesos - CEProCor	451.979
Ente Regulador de Servicios Públicos	48.913
Consejo de Planificación Estratégica de la Provincia de Córdoba	72.133

Bienes Muebles

Norma Legal	Fecha Emisión	Boletín Oficial	Area	Vehículo	Destino	Alta	Baja
Res. 282	27-10-2009	25-1-2010	Minist. Educación	Renault Trafic Largo Diesel, Dominio CLL 506, Año 1998	Comuna Ciénaga del Coro, Dpto. Minas		Transf. S/cargo
Res. 266	5-10-2009	29-1-2010	Minist. Finanzas	Renault 12 TL, Dominio WOP 664, Año 1986	Comuna de Las Palmas, Dpto. Pocho		En desuso (transf.)
Res. 104	16-2-2010	18-3-2010	Minist. Salud	Jeep IKA, Dominio X 370302, Año 1977 que obra en ámbitos de la Comuna de Capilla de Sitón, Dpto. Totoral			Rezago
Res. 20	9-3-2010	29-3-2010	Secret. Gral. Gobernac.	Renault 12 TL, Dominio VIE 880, Año 1992	Munic. De La Paquita, Dpto. San Justo.		Desuso
Res. 37	17-3-2010	15-4-2010	Varias	Varios	Distintas Asociaciones de Bomberos Voluntarios y Comunas del interior provincial		Desuso (transf. S/cargo)
Res. 220	23-7-2010	6-10-2010	Secret. Gral. Gobernac.	Renault Trafic Largo Diesel, Dominio DPW 823, Año 2001.	Munic. Colonia Caroya		Desuso Transf. S/cargo
Res. 219	23-7-2010	6-10-2010	Secret. Gral. Gobernac.	Renault Trafic Furgón, Dominio DMK 136, Año 2000.	Munic. De Laborde		Desuso Transf. S/cargo
Res. 274	7-9-2010	14-10-2010	Secret. Gral. Gobernac.	Renault Trafic Largo, tipo Furgón, Dominio DMK 320, Año 2000	Munic. De El Añado		Desuso Transf. S/cargo
Res. 433	13-12-2010	23-12-2010	Minist. Gobierno	Distintos vehículos	Varias Asociaciones de Bomberos Voluntarios.		Desuso Transf. S/cargo

Automotores

Norma Legal	Fecha Emisión	Boletín Oficial	Bien	Destinatario	Donante	Alta	Baja
Res. 267	5-10-2009	29-1-2010	11.000 kg. De papel (cédulas censales sobrantes del Censo Provincial Población 2008)	Asodac. Hosp. Infantil	Secret. Gral. Gobernación		x
Res. 3	3-2-2010	2-3-2010	Equipamiento informático				x

Otros

Norma Legal	Fecha Emisión	Boletín Oficial	Objetivo	Descripción
Dcto. 1855	18-12-2009	28-1-2010	Revocación de donación efectuada por Munic. Calchín a favor del entonces IPV por inejecución planes de vivienda.	Inmueble ubic. en Calchín, Dpto. Río Segundo, desig. Mz. "J". Sup. 4.182 m 69 dm. Matrícula N° 246.202, a nombre del Instituto Provincial de la Vivienda.
Dcto. 130	17-2-2010	30-3-2010	Permiso de uso precario a favor de la Comuna de Plaza Luxardo.	Fracción terreno de 8 hectáreas.
Res. 18	9-3-2010	26-4-2010	Desafecta órbita Agencia Córdoba Turismo SEM inmueble donde funciona Colonia de Vacaciones "Villa de Soto".	Ubic. En Maz. 113, Villa de Soto, Ped. Las Higuera, Dpto. Cruz del Eje.
Res. 19	9-3-2010	27-4-2010	Desafecta órbita Minist. Desarrollo Social inmueble donde funciona Colonia Vacaciones "Santa María".	Ubic. en Santa María, Dpto. Punilla, terreno aprox. de 16 has. que forma parte de una mayor superficie.
Res. 75	16-4-2010	4-5-2010	Desafecta órbita Minist. Seguridad inmueble donde funciona Destacamento Policial. Se afecta al Minist. Educación destinado al IPEM N° 286 - "Domingo F. Sarmiento".	Ubic. En Colonia 10 de Julio, Ped. Libertad, Dpto. San Justo.

Inmuebles

Expropiaciones

Norma Legal	Fecha Emisión	Boletín Oficial	Obra / Destino	Ubicación
Ley 9718	28-12-2009	15-1-2010	Construcción de un complejo polideportivo	Comuna Los Chañaritos, Dpto. Río Segundo. Sup. 3 has. 3.891 m2 y forma parte de un inmueble de mayor superficie. M.F.R. N° 433.832.
Ley 9719	28-12-2009	15-1-2010	Pavimentac. Ruta Prov. N° 26. Tramo: Italó - Onagoity - Buchardo - Límite c/Bs. As.	Pueblo Buchardo, Ped. Italó, Dpto. Gral. Roca. Sup. 1.142 m2. Matrícula N° 536.708.
Ley 9768	19-4-2010	5-5-2010	Ejecuc. Obra intersec. Ruta Prov. E-90 c/Ruta Nac. N° 158, Dpto. Juárez Celman.	Gral. Cabrera, Ped. Carnerillo, Colonia Gral.Cabrera, Dpto. Juárez Celman. Sup. 1 ha. 9.861,20 m2
Ley 9812	4-8-2010	17-8-2010	Construcción de edificios destinados a Comisaría Seccional Sta.	Pueblo San Vicente, Dpto. Capital
Ley 9813	6-8-2010	18-8-2010	Construcción edificio Seccional 16a. De Policía.	B° José Ignacio Díaz, Dpto. Capital.
Ley 9844		29-10-2010		Bienes que fueron declarados de util. Públ. Por Ley 9636 pertenecientes al Hospital Español
Ley 9845		12-11-2010	Destinados total o parcialmente a espacios complem. Del Centro Cívico de la ciudad de Río Cuarto y/o depend. Del Poder Judicial Prov. O Nación.	Tres manzanas ubic. En la ciudad de Río Cuarto
Ley 9853		23-11-2010	Actividades artísticas, culturales y recreativas	Calle San Martín esq. Selva Negra - Villa General Belgrano (donde habitualmente se realiza la Fiesta de la Cerveza).
Ley 9857		3-12-2010	Obras comprendidas en la red de accesos a Córdoba (RAC)	El Poder Ejecutivo individualizará cada bien conforme Ley 6394 de expropiaciones.
Ley 9861		21-12-2010		Sust. Art. 1° Ley 7968 modif. Por Ley 8210 inmuebles sitos en el loteo El Balcón de Lago 1 de Bialelli Massé.

Donaciones

Norma Legal	Fecha Emisión	Boletín Oficial	Descripción - Ubicación	Destinatario	Donante
Ley 9732	4-3-2010	15-1-2010	Lote "E" de 2.888 m2. Matrícula N° 333.315. Ped. Aguada del Monte, Dpto. Sobremonte.	Comuna de Pozo Nuevo. Para emprendimientos socio-culturales para el progreso de la zona	Prov. Cba.
Dcto. 1438	8-10-2009	18-1-2010	Lote 14, Mz. 11, ubic. En el cuadrado N° 8 de La Colonia Milesi, hoy ciudad de Morteros, Ped. Libertad, Dpto. San Justo. Sup. 432 m2.	Prov. de Cba.	Sra. Nora Luisa Sosa Bayer
Res. 273	20-9-2009	26-1-2010	Lotes C y D, Mza. 27, Sup. 1.400 m2 c/lote ubic. en localidad Alcira, Estación Gigena, Ped. Tegua, Dpto. Río Cuarto	Munic. de Alcira Gigena	Desafectados de la órbita del Minist. Educación
Dcto. 1263	4-9-2009	29-1-2010	Dos lotes de terreno ubic. En Colonia Caroya, Ped. Cañas, Dpto. Colón. Se designan como Lote 2, Mz. 22, Sup. 7.471,10 m2 y Lote 3, Mz. 22, Sup. 4.800 m2.	Dominio privado Prov. Cba.	Munic. Colonia Caroya
Dcto. 1437	8-10-2009	29-1-2010	Lote terreno ubic. en Bulnes, Ped. Tres de Febrero, Dpto. Río Cuarto, desig. como Solar "H", Mza. 22. Sup. 1.973,985 m2	Dominio privado Prov. Cba.	Munic. de Bulnes
Res. 6	12-2-2010	17-2-2010	Fracc. Terreno de 250 m2, que es parte de una mayor superf. del Lote 3 - Mz. 16, sito en la ciudad de Oliva, Ped. Zorros, Dpto. Tercero Arriba. Ocupado por Comisaría de Distrito.	Cuartel de Bomberos Voluntarios de la ciudad de Oliva	Desafectado de la órbita del Minist. Gobierno
Ley 9736	17-2-2010	23-2-2010	Lote 10. Sup. 4.511 m2, ubic. en Ruta Nac. N° 9, B° La Fortuna, Municipio de Leones, Ped. Espinillos, Dpto. Marcos Juárez	Munic. de ciudad de Leones	Prov. Cba.
Dcto. 1063	15-7-2010	12-8-2010	Tres (3) lotes de terreno donde se encuentran construidas las Esc. Nvas. Nivel Inic. Y Prim. Donde se localizará un Salón de Usos Múltiples y Posta Policial.	Dominio privado Prov. Cba.	Munic. Río Cuarto
Dcto. 1345	10-9-2010	18-10-2010	Dos inmuebles propiedad de la Prov., ubic. En Aldra, Estación Gigena, Pedanía Tegua	Munic. de Alcira Gigena	Prov. Cba.
Dcto. 1388	21-10-2010	27-9-2010	Ubic. En localidad en Vicuña Mackenna, Ped. La Cautiva, Dpto. Río Cuarto.	Prov. de Cba.	Sr. Rafael Ignacio Laborde
Dcto. 1449	29-9-2010	21-10-2010	Ubic. En Cruz del Eje, Ped. Y Dpto. Cruz del Eje	Subsecret. De Vivienda mediante Escrti. Públ.	Ramona Elvira Sánchez





Del Fomento Turístico

Beneficio Otorgado

Beneficio utilizado	5.310.441
Ingresos Brutos	4.567.975
Inmobiliario	742.466





De la Distribución a Municipios y Comunas

Cuadro Resumen por Departamento

Departamento	Copart.	Fo.Fin.Des.	A.T.N.	Fdo. Emerg. y Desq.	P.A.M.	Fondo Federal Solidario	Fdo. Comp.	Total
Calamuchita	38.583.934	5.648.965	150.000	1.808.000	640.000	4.187.095	258	51.018.252
Capital	559.689.381	45.083.704	0	0	0	60.737.003	0	665.510.089
Colon	113.054.097	15.084.889	0	2.337.000	845.000	12.268.532	0	143.589.518
Cruz Del Eje	32.753.093	5.679.012	0	1.306.500	440.000	3.554.337	14.722	43.747.665
General Roca	27.378.811	4.377.109	0	545.500	305.000	2.971.125	0	35.577.545
General San Martin	73.497.804	8.488.243	500.000	715.000	570.000	7.975.918	0	91.746.965
Ischiin	17.432.412	3.539.322	0	700.000	350.000	1.891.750	0	23.913.485
Juarez Celman	44.129.608	7.554.690	0	777.500	440.000	4.788.907	0	57.690.705
Marcos Juarez	70.547.691	10.511.886	250.000	1.085.000	1.168.000	7.655.774	0	91.218.351
Minas	4.644.536	1.654.475	0	632.500	300.000	504.021	0	7.735.532
Pocho	4.634.051	1.538.924	0	418.000	155.000	502.883	6.453	7.255.310
Pte.Roque S.Peña	25.925.030	4.197.621	0	846.000	660.000	2.813.362	0	34.442.013
Punilla	92.391.607	16.960.734	700.000	2.270.500	1.963.000	10.026.256	0	124.312.098
Rio Cuarto	136.202.096	18.588.419	0	1.672.000	1.310.000	14.780.533	0	172.553.048
Rio Primero	33.880.274	6.724.931	0	1.041.500	365.000	3.676.658	2.110	45.690.473
Rio Seco	10.082.269	3.855.408	50.000	797.500	500.000	1.094.119	598	16.379.894
Rio Segundo	67.198.145	10.478.810	0	1.435.500	750.000	7.292.284	2.518	87.157.258
San Alberto	23.384.412	5.343.635	0	1.045.500	400.000	2.537.656	0	32.711.203
San Javier	32.358.206	4.931.417	0	522.000	510.000	3.511.484	206	41.833.312
San Justo	129.894.664	22.910.537	0	3.353.800	1.980.000	14.096.056	2.100	172.237.157
Santa Maria	54.043.381	7.622.811	0	1.236.000	800.000	5.864.740	0	69.566.933
Sobremonte	4.025.164	1.696.138	50.000	324.500	120.000	436.807	111	6.652.721
Tercero Arriba	65.699.523	8.776.377	0	884.000	532.000	7.129.655	0	83.021.555
Totoral	15.506.304	2.315.918	0	530.000	330.000	1.682.731	1.664	20.366.617
Tulumba	14.297.063	2.583.121	50.000	829.500	380.000	1.551.505	0	19.691.189
Union	77.079.080	11.377.764	0	1.733.500	1.035.000	8.364.554	214	99.590.113
Total general	1.768.312.639	237.524.862	1.750.000	28.846.800	16.848.000	191.895.744	30.955	2.245.209.000

Departamento Calamuchita

NOMBRE	Copart.	Fo.Fin.Des.	A.T.N.	Fdo. Emerg. y Desq.	P.A.M.	Fondo Federal Solidario	Fdo. Comp.	Total
MUNICIPIO								
EMBALSE	5.106.063	566.841	150.000	305.000	150.000	554.106	0	6.832.010
LA CRUZ	2.070.738	353.067	0	45.000	0	224.715	0	2.693.520
LOS CONDORES	2.720.446	338.970	0	45.000	0	295.220	0	3.399.636
RIO DE LOS SAUCES	1.964.351	217.880	0	45.000	0	213.170	0	2.440.401
SAN AGUSTIN	2.963.867	612.870	0	0	0	321.636	0	3.898.374
SANTA ROSA DE CALAMUCHITA	6.678.671	762.526	0	205.000	200.000	724.764	0	8.570.961
VILLA DEL DIQUE	2.770.356	316.070	0	95.000	70.000	300.637	0	3.552.063
VILLA GRAL. BELGRANO	4.790.841	518.531	0	100.000	0	519.898	0	5.929.270
VILLA RUMIPAL	2.548.825	280.693	0	120.000	80.000	276.596	0	3.306.115
VILLA YACANTO	2.098.758	202.117	0	45.000	0	227.755	0	2.573.630
COMUNA								
AMBOY	279.470	92.511	0	55.000	0	30.328	0	457.308
CALMAYO	234.761	69.030	0	52.000	0	25.476	0	381.267
CAÑADA DEL SAUCE	235.959	78.564	0	95.000	0	25.606	0	435.129
LA CUMBRECITA	527.762	119.982	0	90.000	40.000	57.272	0	835.016
LAS BAJADAS	263.103	108.470	0	30.000	0	28.552	258	430.384
LAS CALERAS	307.812	100.906	0	101.000	0	33.403	0	543.122
LOS MOLINOS	339.746	100.195	0	125.000	0	36.869	0	601.811
LOS REARTES	742.921	198.672	0	0	0	80.621	0	1.022.215
LUTTI	254.321	86.106	0	0	0	27.599	0	368.026
SAN IGNACIO	314.997	94.361	0	25.000	0	34.183	0	468.541
SEGUNDA USINA	232.765	89.380	0	45.000	40.000	25.259	0	432.405
VILLA AMANCAY	397.628	120.830	0	40.000	0	43.150	0	601.608
VILLA C.PAR. LOS REARTES	515.786	141.115	0	50.000	60.000	55.973	0	822.874
VILLA QUILLINZO	223.983	79.276	0	95.000	0	24.306	0	422.566
Total general	38.583.934	5.648.965	150.000	1.808.000	640.000	4.187.095	258	51.018.252

Departamento Colón

NOMBRE	Copart.	Fo.Fin.Des.	A.T.N.	Fdo.		Fondo Federal		Fdo. Comp.	Total
				Emerg. y Desq.	P.A.M.	Solidario			
MUNICIPIO									
AGUA DE ORO	2.271.476	245.335	0	68.000	0	246.499	0	2.831.310	
COLONIA CAROYA	9.698.499	894.982	0	87.000	0	1.052.473	0	11.732.953	
COLONIA TIROLESA	3.641.191	374.769	0	20.000	0	395.139	0	4.431.099	
ESTACION GENERAL PAZ	2.320.688	275.325	0	75.000	65.000	251.839	0	2.987.852	
ESTACION JUAREZ CELMAN	6.517.031	974.020	0	145.000	90.000	707.223	0	8.433.274	
JESUS MARIA	14.657.186	1.547.092	0	0	0	1.590.585	0	17.794.863	
LA CALERA	14.489.695	3.114.938	0	347.000	200.000	1.572.409	0	19.724.042	
LA GRANJA	2.652.216	311.796	0	154.500	70.000	287.816	0	3.476.329	
MALVINAS ARGENTINAS	6.782.081	1.010.672	0	92.000	0	735.986	0	8.620.739	
MENDIOLAZA	4.900.828	454.656	0	345.000	150.000	531.834	0	6.382.317	
RIO CEBALLOS	9.568.564	966.258	0	70.000	0	1.038.372	0	11.643.194	
SALDAN	5.883.327	285.308	0	0	0	638.454	0	6.807.089	
SALSIPUEDES	5.270.344	489.903	0	90.000	0	571.933	0	6.422.180	
UNQUILLO	8.931.407	875.417	0	0	0	969.228	0	10.776.052	
VILLA ALLENDE	13.119.117	2.584.254	0	55.000	0	1.423.675	0	17.182.046	
COMUNA									
COLONIA VICENTE AGÜERO	330.915	114.460	0	48.500	0	35.911	0	529.785	
EL MANZANO	679.639	223.790	0	50.000	70.000	73.754	0	1.097.182	
MI GRANJA	693.808	159.337	0	88.000	70.000	75.291	0	1.086.437	
TINOCO	367.913	92.221	0	394.000	65.000	39.926	0	959.059	
VILLA CERRO AZUL	278.173	90.356	0	208.000	65.000	30.187	0	671.717	
Total general	113.054.097	15.084.889	0	2.337.000	845.000	12.268.532	0	143.589.518	

Departamento Cruz del Eje

NOMBRE	Copart.	Fo.Fin.Des.	A.T.N.	Fdo.		Fondo Federal		Fdo. Comp.	Total
				Emerg. y Desq.	P.A.M.	Solidario			
MUNICIPIO									
CRUZ DEL EJE	14.936.586	1.509.150	0	132.000	250.000	1.620.905	0	18.448.641	
EL BRETE	2.280.831	258.288	0	197.500	40.000	247.514	0	3.024.133	
SAN MARCOS SIERRA	2.310.499	233.302	0	25.000	0	250.733	0	2.819.534	
SERREZUELA	2.685.553	526.306	0	60.000	0	291.434	0	3.563.293	
VILLA DE SOTO	5.401.707	1.526.162	0	153.000	0	586.189	0	7.667.058	
COMUNA									
ALTO DE LOS QUEBRACHOS	251.457	105.309	0	10.000	0	27.288	941	394.995	
BAÑADO DE SOTO	507.830	99.487	0	178.000	35.000	55.109	0	875.426	
CRUZ DE CAÑA	293.042	88.861	0	0	0	31.801	0	413.704	
GUANACO MUERTO	469.072	117.244	0	0	0	50.903	0	637.219	
LA BATEA	280.930	86.969	0	25.000	0	30.486	0	423.386	
LA HIGUERA	389.535	200.455	0	126.500	50.000	42.272	0	808.763	
LAS CAÑADAS	276.893	74.743	0	21.000	0	30.048	0	402.683	
LAS PLAYAS	390.747	190.459	0	21.000	0	42.403	13.781	658.391	
LOS CHAÑARITOS (CRUZ DEL EJE)	459.786	151.014	0	0	0	49.896	0	660.695	
MEDIA NARANJA	630.163	208.945	0	20.000	15.000	68.385	0	942.492	
PASO VIEJO	688.301	143.299	0	295.500	50.000	74.694	0	1.251.794	
TUCLAME	500.159	159.019	0	42.000	0	54.277	0	755.456	
Total general	32.753.093	5.679.012	0	1.306.500	440.000	3.554.337	14.722	43.747.665	

Departamento General Roca

NOMBRE	Copart.	Fo.Fin.Des.	A.T.N.	Fdo.		Fondo Federal		Fdo. Comp.	Total
				Emerg. y Desq.	P.A.M.	Solidario			
MUNICIPIO									
BUCHARDO	2.292.964	429.407	0	0	0	248.830	0	2.971.201	
DEL CAMPILLO	3.077.526	429.668	0	77.000	50.000	333.970	0	3.968.165	
HUINCA RENANCO	5.647.806	468.774	0	100.000	0	612.895	0	6.829.474	
ITALO	1.985.571	366.482	0	2.000	40.000	215.472	0	2.609.525	
JOVITA	3.673.869	669.908	0	134.000	100.000	398.685	0	4.976.462	
MATTALDI	2.283.506	401.200	0	30.000	0	247.804	0	2.962.509	
VILLA HUIDOBRO	4.169.481	708.575	0	14.000	0	452.468	0	5.344.524	
VILLA VALERIA	2.823.099	380.675	0	40.000	0	306.360	0	3.550.134	
COMUNA									
NICOLAS BRUZZONE	289.483	111.751	0	72.500	0	31.414	0	505.148	
ONAGOITY	229.116	82.450	0	0	40.000	24.863	0	376.429	
PINCEN	330.015	113.655	0	38.000	0	35.813	0	517.483	
RANQUELES	217.043	84.208	0	8.000	45.000	23.553	0	377.804	
VILLA SARMIENTO	359.336	130.357	0	30.000	30.000	38.995	0	588.687	
Total general	27.378.811	4.377.109	0	545.500	305.000	2.971.125	0	35.577.545	

Departamento General San Martín

NOMBRE	Copart.	Fo.Fin.Des.	A.T.N.	Fdo.		P.A.M.	Fondo Federal		Fdo. Comp.	Total
				Emerg. y Desq.			Solidario			
MUNICIPIO										
ARROYO ALGODON	1.717.821	202.549	0	5.000	0		186.416	0	2.111.785	
ARROYO CABRAL	2.700.026	322.629	0	75.000	0		293.004	0	3.390.658	
AUSONIA	1.874.735	216.631	0	130.000	150.000		203.445	0	2.574.811	
CHAZON	1.883.885	231.815	0	31.000	30.000		204.438	0	2.381.138	
ETRURIA	3.189.527	521.911	0	5.000	0		346.125	0	4.062.562	
LA LAGUNA	2.028.905	311.425	0	59.000	0		220.175	0	2.619.506	
LA PALESTINA	1.641.879	195.246	0	5.000	0		178.175	0	2.020.301	
LA PLAYOSA	2.620.882	357.150	0	20.000	20.000		284.416	0	3.302.448	
LUCA	1.642.337	198.608	0	25.000	100.000		178.225	0	2.144.169	
PASCO	1.923.686	235.061	0	54.000	50.000		208.757	0	2.471.503	
SILVIO PELLICO	1.575.087	256.833	0	80.000	70.000		170.927	0	2.152.847	
TICINO	2.390.770	264.153	0	65.000	50.000		259.444	0	3.029.368	
TIO PUJO	2.602.125	298.694	0	161.000	100.000		282.380	0	3.444.199	
VILLA MARIA	35.955.922	3.455.544	0	0	0		3.901.905	0	43.313.371	
VILLA NUEVA	9.750.217	1.419.995	500.000	0	0		1.058.085	0	12.728.297	
Total general	73.497.804	8.488.243	500.000	715.000	570.000		7.975.918	0	91.746.965	

Departamento Ischilín

NOMBRE	Copart.	Fo.Fin.Des.	A.T.N.	Fdo.		P.A.M.	Fondo Federal		Fdo. Comp.	Total
				Emerg. y Desq.			Solidario			
MUNICIPIO										
DEAN FUNES	11.142.334	1.262.937	0	70.000	0		1.209.156	0	13.684.427	
QUILINO	3.843.342	1.490.643	0	47.500	120.000		417.076	0	5.918.561	
COMUNA										
AVELLANEDA	376.509	109.726	0	25.000	40.000		40.858	0	592.093	
CAÑADA DE RIO PINTO	278.798	98.742	0	70.000	40.000		30.255	0	517.795	
CHUÑA	441.237	134.615	0	92.500	40.000		47.883	0	756.235	
COPACABANA	260.245	101.522	0	7.500	40.000		28.242	0	437.509	
LOS POZOS	245.816	77.328	0	65.000	0		26.676	0	414.820	
OLIVARES DE SAN NICOLAS	512.974	169.099	0	51.500	30.000		55.667	0	819.240	
VILLA GUTIERREZ	331.158	94.709	0	271.000	40.000		35.937	0	772.804	
Total general	17.432.412	3.539.322	0	700.000	350.000		1.891.750	0	23.913.485	

Departamento Juarez Celman

NOMBRE	Copart.	Fo.Fin.Des.	A.T.N.	Fdo.		P.A.M.	Fondo Federal		Fdo. Comp.	Total
				Emerg. y Desq.			Solidario			
MUNICIPIO										
ALEJANDRO	3.791.050	676.050	0	0	30.000		411.401	0	4.908.502	
BENGOLEA	1.811.178	225.802	0	53.500	50.000		196.547	0	2.337.027	
CARNERILLO	2.307.292	275.024	0	40.000	0		250.385	0	2.872.701	
CHARRAS	1.871.702	226.551	0	17.000	30.000		203.115	0	2.348.368	
GENERAL CABRERA	6.583.870	1.332.893	0	20.000	0		714.476	0	8.651.239	
GENERAL DEHEZA	6.052.909	1.284.786	0	55.000	0		656.856	0	8.049.552	
HUANCHILLAS	1.901.505	306.564	0	140.000	50.000		206.350	0	2.604.419	
LA CARLOTA	7.143.718	805.054	0	100.000	0		775.230	0	8.824.002	
LOS CISNES	1.660.326	199.116	0	59.000	40.000		180.177	0	2.138.619	
OLAETA	1.671.789	208.914	0	32.000	20.000		181.421	0	2.114.124	
REDUCCION	2.116.091	442.685	0	20.000	0		229.636	0	2.808.412	
SANTA EUFEMIA	2.520.502	360.224	0	100.000	100.000		273.523	0	3.354.248	
UCACHA	3.780.504	890.583	0	74.000	60.000		410.257	0	5.215.344	
COMUNA										
ASSUNTA	221.977	84.509	0	39.000	0		24.089	0	369.574	
EL RASTREADOR	225.739	84.372	0	5.000	30.000		24.497	0	369.609	
PACHECO DE MELO	215.288	74.691	0	10.000	30.000		23.363	0	353.341	
PASO DEL DURAZNO	254.168	76.874	0	13.000	0		27.582	0	371.624	
Total general	44.129.608	7.554.690	0	777.500	440.000		4.788.907	0	57.690.705	

Departamento Marcos Juárez

NOMBRE	Copart.	Fo.Fin.Des.	A.T.N.	Fdo.		Fondo Federal		Fdo. Comp.	Total
				Emerg. y Desq.	P.A.M.	Solidario			
MUNICIPIO									
ALEJO LEDESMA	2.916.821	390.150	0	65.000	70.000	316.531		0	3.758.502
ARIAS	4.738.434	912.926	0	5.000	0	514.211		0	6.170.571
CAMILO ALDAO	3.728.435	695.179	0	20.000	50.000	404.607		0	4.898.221
CAP. GRAL. B. O'HIGGINS	1.597.722	191.467	0	26.000	60.000	173.383		0	2.048.573
CAVANAGH	1.960.147	240.340	0	19.000	30.000	212.713		0	2.462.200
COLONIA ITALIANA	1.725.158	203.336	0	47.500	30.000	187.213		0	2.193.208
CORRAL DE BUSTOS	6.062.956	619.412	0	110.000	258.000	657.947		0	7.708.314
CRUZ ALTA	4.608.739	1.116.082	0	32.000	90.000	500.136		0	6.346.957
GENERAL BALDISSERA	2.414.307	535.302	0	179.500	50.000	261.999		0	3.441.108
GENERAL ROCA	2.605.010	509.968	0	55.000	0	282.693		0	3.452.671
GUATIMOZIN	2.569.761	329.126	0	67.500	0	278.868		0	3.245.255
INRIVILLE	3.196.548	504.763	0	0	50.000	346.887		0	4.098.198
ISLA VERDE	3.400.807	504.487	0	50.000	70.000	369.053		0	4.394.346
LEONES	6.181.354	985.814	250.000	25.000	0	670.795		0	8.112.963
LOS SURGENTES	2.712.110	402.901	0	75.000	60.000	294.316		0	3.544.327
MARCOS JUAREZ	13.346.696	1.142.876	0	160.000	200.000	1.448.372		0	16.297.943
MONTE BUEY	4.299.638	758.753	0	68.500	80.000	466.593		0	5.673.485
SAIRA	1.757.243	217.009	0	15.000	0	190.695		0	2.179.947
COMUNA									
COLONIA BARGE	263.497	83.905	0	10.000	40.000	28.595		0	425.997
SALADILLO	263.497	93.400	0	25.000	0	28.595		0	410.492
VILLA ELISA	198.808	74.689	0	30.000	30.000	21.575		0	355.072
Total general	70.547.691	10.511.886	250.000	1.085.000	1.168.000	7.655.774		0	91.218.351

Departamento Minas

NOMBRE	Copart.	Fo.Fin.Des.	A.T.N.	Fdo.	Fondo Federal			Total
				Emerg. y Desq.	P.A.M.	Solidario	Fdo. Comp.	
MUNICIPIO								
SAN CARLOS MINAS	2.179.315	790.105	0	90.000	130.000	236.497	0	3.425.917
COMUNA								
CIENAGA DEL CORO	507.095	220.824	0	60.000	40.000	55.029	0	882.948
EL CHACHO	327.451	109.792	0	50.000	0	35.535	0	522.778
ESTANCIA DE GUADALUPE	410.901	118.260	0	35.000	25.000	44.591	0	633.751
GUASAPAMPA	343.072	98.905	0	70.000	25.000	37.230	0	574.207
LA PLAYA	306.074	115.841	0	55.000	20.000	33.215	0	530.130
TALAINI	267.021	104.090	0	15.000	25.000	28.977	0	440.087
TOSNO	303.608	96.659	0	257.500	35.000	32.947	0	725.713
Total general	4.644.536	1.654.475	0	632.500	300.000	504.021	0	7.735.532

Departamento Pocho

NOMBRE	Copart.	Fo.Fin.Des.	A.T.N.	Fdo.	P.A.M.	Fondo Federal	Fdo. Comp.	Total
				Emerg. y Desq.		Solidario		
MUNICIPIO								
SALSACATE	2.440.740	696.622	0	170.000	70.000	264.867	0	3.642.229
COMUNA								
CHANCANI	447.116	191.363	0	43.500	0	48.521	0	730.500
LAS PALMAS	280.245	131.733	0	67.000	0	30.412	6.453	515.844
LOS TALARES	273.101	80.134	0	15.000	35.000	29.637	0	432.871
SAN GERONIMO	415.477	101.015	0	20.000	0	45.087	0	581.578
TALA CAÑADA	410.884	192.527	0	20.000	0	44.589	0	668.000
VILLA DE POCHO	366.487	145.531	0	82.500	50.000	39.771	0	684.289
Total general	4.634.051	1.538.924	0	418.000	155.000	502.883	6.453	7.255.310

Departamento Pte. Roque Saenz Peña

NOMBRE	Copart.	Fo.Fin.Des.	A.T.N.	Fdo.		Fondo Federal Solidario	Fdo. Comp.	Total
				Emerg. y Desq.	P.A.M.			
MUNICIPIO								
GENERAL LEVALLE	4.088.407	960.293	0	162.000	90.000	443.670	0	5.744.371
LA CESIRA	2.003.511	238.884	0	50.000	50.000	217.419	0	2.559.814
LABOULAYE	11.019.292	1.422.893	0	80.000	250.000	1.195.804	0	13.967.989
MELO	1.975.356	313.707	0	87.000	50.000	214.364	0	2.640.427
ROSALES	1.649.693	201.113	0	60.000	40.000	179.023	0	2.129.830
SERRANO	2.863.185	606.384	0	115.000	60.000	310.710	0	3.955.279
VILLA ROSSI	1.618.253	209.194	0	132.000	40.000	175.611	0	2.175.058
COMUNA								
LEGUIZAMON	219.804	80.318	0	55.000	30.000	23.853	0	408.975
RIO BAMBA	242.908	75.540	0	75.000	30.000	26.360	0	449.808
SAN JOAQUIN	244.620	89.295	0	30.000	20.000	26.546	0	410.461
Total general	25.925.030	4.197.621	0	846.000	660.000	2.813.362	0	34.442.013

Departamento Punilla

NOMBRE	Copart.	Fo.Fin.Des.	A.T.N.	Fdo.		Fondo Federal Solidario	Fdo. Comp.	Total
				Emerg. y Desq.	P.A.M.			
MUNICIPIO								
BIALET MASSE	3.723.882	360.806	0	107.500	0	404.112	0	4.596.300
CAPILLA DEL MONTE	5.877.224	1.516.288	0	0	0	637.791	0	8.031.304
COSQUIN	10.058.901	1.170.456	500.000	0	0	1.091.583	0	12.820.940
HUERTA GRANDE	3.989.089	446.197	0	100.000	0	432.892	0	4.968.179
LA CUMBRE	4.273.828	973.972	0	326.000	408.000	463.792	0	6.445.592
LA FALDA	7.913.372	2.196.436	100.000	393.000	200.000	858.752	0	11.661.561
LOS COCOS	1.870.471	223.870	0	70.000	0	202.982	0	2.367.323
SAN ANTONIO DE ARREDONDO	2.886.591	325.103	0	0	0	313.250	0	3.524.945
SAN ESTEBAN	1.744.595	207.553	0	15.000	0	189.322	0	2.156.470
SANTA MARIA DE PUNILLA	5.046.445	534.676	0	80.000	0	547.636	0	6.208.757
TANTI	3.930.491	406.120	0	36.000	0	426.534	0	4.799.145
VALLE HERMOSO	3.972.161	457.939	100.000	125.000	375.000	431.055	0	5.461.156
VILLA CARLOS PAZ	26.121.073	6.087.971	0	220.000	350.000	2.834.636	0	35.613.680
VILLA GIARDINO	3.557.205	462.814	0	80.000	50.000	386.025	0	4.536.044
VILLA SANTA CRUZ DEL LAGO	2.367.463	235.916	0	60.000	45.000	256.915	0	2.965.293
COMUNA								
CABALANGO	355.057	89.095	0	82.000	50.000	38.531	0	614.683
CASA GRANDE	415.213	139.947	0	40.000	50.000	45.059	0	690.219
CHARBONIER	387.510	145.032	0	122.000	175.000	42.052	0	871.594
CUESTA BLANCA	309.545	106.828	0	24.000	50.000	33.592	0	523.964
ESTANCIA VIEJA	470.224	112.173	0	0	30.000	51.028	0	663.425
MAYU SUMAJ	638.817	163.939	0	105.000	50.000	69.324	0	1.027.081
SAN ROQUE	603.199	114.391	0	130.000	50.000	65.459	0	963.048
TALA HUASI	240.287	84.140	0	70.000	50.000	26.076	0	470.502
VILLA PARQUE SIQUIMAN	700.160	187.801	0	45.000	30.000	75.981	0	1.038.942
VILLA RIO ICHO CRUZ	938.804	211.271	0	40.000	0	101.878	0	1.291.953
Total general	92.391.607	16.960.734	700.000	2.270.500	1.963.000	10.026.256	0	124.312.098

Departamento Río Cuarto

NOMBRE	Copart.	Fo.Fin.Des.	A.T.N.	Fdo. Emerg. y Desq.	P.A.M.	Fondo Federal Solidario	Fdo. Comp.	Total
MUNICIPIO								
ACHIRAS	2.529.809	306.798	0	45.000	50.000	274.533	0	3.206.139
ADELIA MARIA	4.709.838	915.751	0	65.000	100.000	511.107	0	6.301.696
ALCIRA	4.046.292	570.788	0	150.000	150.000	439.100	0	5.356.180
ALPA CORRAL	1.786.257	202.448	0	26.000	30.000	193.843	0	2.238.548
BERROTARAN	4.432.757	808.082	0	52.000	90.000	481.039	0	5.863.879
BULNES	1.880.727	224.286	0	60.000	0	204.095	0	2.369.107
CHAJAN	1.729.304	208.498	0	80.000	40.000	187.663	0	2.245.465
CORONEL BAIGORRIA	2.090.006	246.354	0	135.000	50.000	226.806	0	2.748.166
CORONEL MOLDES	5.464.689	1.090.274	0	25.000	100.000	593.023	0	7.272.986
ELENA	2.746.320	391.834	0	110.000	60.000	298.028	0	3.606.182
LA CAUTIVA	1.766.821	213.684	0	75.000	50.000	191.734	0	2.297.238
LAS ACEQUIAS	2.399.631	384.050	0	0	0	260.406	0	3.044.086
LAS HIGUERAS	4.117.257	483.576	0	30.000	0	446.801	0	5.077.634
LAS VERTIENTES	1.765.917	216.161	0	125.000	40.000	191.636	0	2.338.714
MONTE DE LOS GAUCHOS	1.727.948	194.957	0	100.000	0	187.515	0	2.210.421
RIO CUARTO	71.865.853	8.903.806	0	35.000	0	7.798.820	0	88.603.478
SAMPACHO	4.940.813	694.269	0	94.000	100.000	536.173	0	6.365.255
SAN BASILIO	2.883.278	339.872	0	55.000	60.000	312.891	0	3.651.040
SANTA CATALINA	3.088.941	362.632	0	20.000	50.000	335.209	0	3.856.782
TOSQUITAS	1.601.838	190.232	0	0	0	173.830	0	1.965.901
VICUÑA MACKENNA	6.099.307	790.968	0	75.000	60.000	661.891	0	7.687.166
COMUNA								
CHUCUL	331.929	96.631	0	65.000	30.000	36.021	0	559.581
LA CAROLINA "EL POTOSI"	262.279	99.902	0	25.000	25.000	28.462	0	440.644
LAS ALBAHACAS	374.378	115.439	0	10.000	65.000	40.627	0	605.445
LAS PEÑAS SUD	257.746	98.403	0	50.000	40.000	27.970	0	474.119
MALENA	313.795	105.218	0	75.000	0	34.053	0	528.066
SUCO	314.207	117.620	0	65.000	50.000	34.097	0	580.925
VILLA EL CHACAY	260.630	75.370	0	25.000	40.000	28.283	0	429.284
WASHINGTON	413.530	140.516	0	0	30.000	44.876	0	628.923
Total general	136.202.096	18.588.419	0	1.672.000	1.310.000	14.780.533	0	172.553.048

Departamento Río Primero

NOMBRE	Copart.	Fo.Fin.Des.	A.T.N.	Fdo. Emerg. y Desq.	P.A.M.	Fondo Federal Solidario	Fdo. Comp.	Total
MUNICIPIO								
LA PARA	3.218.357	795.224	0	30.000	0	349.253	0	4.392.834
LA PUERTA	2.492.139	291.842	0	35.000	0	270.445	0	3.089.425
MONTE CRISTO	6.300.129	654.072	0	0	0	683.684	0	7.637.885
OBISPO TREJO	2.634.736	1.540.735	0	0	0	285.919	0	4.461.391
PIQUILLIN	2.045.235	257.585	0	0	0	221.947	0	2.524.768
RIO PRIMERO	4.941.287	552.907	0	0	0	536.224	0	6.030.418
SANTA ROSA DE RIO PRIMERO	5.190.711	589.830	0	140.000	60.000	563.291	0	6.543.832
VILLA FONTANA	1.832.074	225.996	0	95.000	35.000	198.815	0	2.386.886
COMUNA								
ATAHONA	286.941	84.803	0	80.000	60.000	31.139	0	542.883
CAÑADA DE MACHADO	283.814	122.329	0	0	0	30.799	1.945	438.887
CAPILLA DE LOS REMEDIOS	612.207	192.895	0	40.000	50.000	66.436	0	961.538
CHALACEA	284.707	91.611	0	50.000	0	30.896	0	457.215
COLONIA LAS CUATRO ESQUINAS	253.878	91.610	0	0	0	27.551	0	373.039
COMECHINGONES	348.599	122.826	0	0	0	37.830	0	509.255
DIEGO DE ROJAS	430.362	132.291	0	229.500	80.000	46.702	0	918.855
EL CRISPIN	274.431	109.874	0	84.000	0	29.781	47	498.133
ESQUINA	329.833	104.562	0	0	0	35.793	0	470.189
KILOMETRO 658	343.237	121.498	0	45.000	0	37.248	0	546.983
LA POSTA	303.919	109.376	0	61.000	0	32.981	0	507.277
LA QUINTA	284.260	81.318	0	12.000	40.000	30.848	0	448.426
LAS GRAMILLAS	231.539	92.274	0	41.000	0	25.126	11	389.950
LAS SALADAS	260.580	105.227	0	35.000	0	28.278	107	429.192
MAQUINISTA GALLINI	249.410	97.589	0	0	0	27.066	0	374.065
PLAZA DE MERCEDES	226.624	75.672	0	46.000	0	24.593	0	372.890
SAGRADA FAMILIA	221.262	80.984	0	18.000	40.000	24.011	0	384.258
Total general	33.880.274	6.724.931	0	1.041.500	365.000	3.676.658	2.110	45.690.473

Departamento Río Seco

NOMBRE	Copart.	Fo.Fin.Des.	A.T.N.	Fdo.		Fondo Federal		Fdo. Comp.	Total
				Emerg. y Desq.	P.A.M.	Solidario			
MUNICIPIO									
SEBASTIAN EL CANO	2.597.374	761.506	0	30.000	30.000	281.865	0	3.700.745	
VILLA DE MARIA	3.814.904	1.777.148	50.000	296.000	180.000	413.990	0	6.532.042	
COMUNA									
CERRO COLORADO	328.164	122.707	0	0	0	35.612	0	486.482	
CHAÑAR VIEJO	278.291	102.742	0	0	20.000	30.200	0	431.233	
EUFRASIO LOZA	322.622	105.193	0	95.000	30.000	35.011	0	587.826	
GUTEMBERG	514.722	232.283	0	109.500	80.000	55.857	0	992.362	
LA RINCONADA	410.822	102.566	0	0	20.000	44.582	0	577.970	
LOS HOYOS	286.142	117.978	0	45.000	0	31.052	598	480.770	
PUESTO DE CASTRO	239.964	83.477	0	80.000	50.000	26.041	0	479.482	
RAYO CORTADO	504.101	158.434	0	102.000	90.000	54.705	0	909.239	
SANTA ELENA	326.778	113.249	0	5.000	0	35.462	0	480.489	
VILLA CANDELARIA NORTE	458.385	178.124	0	35.000	0	49.744	0	721.253	
Total general	10.082.269	3.855.408	50.000	797.500	500.000	1.094.119	598	16.379.894	

Departamento Río Segundo

NOMBRE	Copart.	Fo.Fin.Des.	A.T.N.	Fdo.		Fondo Federal		Fdo. Comp.	Total
				Emerg. y Desq.	P.A.M.	Solidario			
MUNICIPIO									
CALCHIN	2.374.048	280.205	0	73.500	0	257.630	0	2.985.383	
CALCHIN OESTE	1.760.508	301.390	0	70.000	50.000	191.049	0	2.372.947	
CAPILLA DEL CARMEN	1.552.559	183.433	0	39.000	0	168.482	0	1.943.474	
CARRILOBO	2.187.163	257.186	0	57.000	70.000	237.349	0	2.808.698	
COLAZO	2.092.599	257.998	0	0	0	227.087	0	2.577.684	
COSTASACATE	2.001.173	244.836	0	145.000	50.000	217.166	0	2.658.175	
LAGUNA LARGA	4.749.780	1.024.305	0	6.000	0	515.442	0	6.295.527	
LAS JUNTURAS	2.157.584	260.839	0	65.000	70.000	234.139	0	2.787.562	
LUQUE	4.052.432	455.948	0	35.000	0	439.766	0	4.983.147	
MANFREDI	1.812.047	217.294	0	135.500	100.000	196.642	0	2.461.483	
MATORRALES	1.851.934	226.572	0	144.500	40.000	200.970	0	2.463.976	
ONCATIVO	7.064.561	1.750.678	0	224.000	150.000	766.640	0	9.955.879	
PILAR	7.491.664	781.807	0	15.000	0	812.989	0	9.101.460	
POZO DEL MOLLE	3.986.552	783.803	0	110.000	50.000	432.617	0	5.362.972	
RIO SEGUNDO	10.158.704	1.959.857	0	65.500	60.000	1.102.414	0	13.346.474	
SANTIAGO TEMPLE	2.602.165	292.381	0	26.000	0	282.385	0	3.202.931	
VILLA DEL ROSARIO	8.102.067	808.275	0	27.000	0	879.229	0	9.816.571	
COMUNA									
COLONIA VIDELA	217.506	74.693	0	25.000	0	23.604	0	340.803	
IMPIRA	253.466	112.078	0	20.000	25.000	27.506	2.518	440.568	
LOS CHAÑARITOS	294.328	78.890	0	67.000	15.000	31.940	0	487.159	
RINCON	435.305	126.341	0	85.500	70.000	47.239	0	764.385	
Total general	67.198.145	10.478.810	0	1.435.500	750.000	7.292.284	2.518	87.157.258	

Departamento San Alberto

NOMBRE	Copart.	Fo.Fin.Des.	A.T.N.	Fdo.		Fondo Federal		Fdo. Comp.	Total
				Emerg. y Desq.	P.A.M.	Solidario			
MUNICIPIO									
MINA CLAVERO	5.429.294	2.556.564	0	285.000	150.000	589.182	0	9.010.040	
NONO	2.331.588	244.630	0	89.000	50.000	253.022	0	2.968.239	
SAN PEDRO	3.562.035	410.055	0	10.000	0	386.549	0	4.368.640	
VILLA CURA BROCHERO	3.947.450	428.851	0	65.000	0	428.374	0	4.869.674	
VILLA SARMIENTO	3.652.880	422.629	0	15.000	0	396.407	0	4.486.916	
COMUNA									
AMBUL	564.924	177.228	0	95.000	0	61.305	0	898.457	
ARROYO LOS PATOS	455.441	125.649	0	42.500	40.000	49.424	0	713.014	
LAS CALLES	496.036	133.709	0	76.500	0	53.829	0	760.074	
LAS RABONAS	485.375	171.035	0	34.000	0	52.672	0	743.083	
PANAOLMA	436.169	96.373	0	103.000	50.000	47.333	0	732.874	
SAN LORENZO	604.699	175.992	0	45.000	35.000	65.621	0	926.313	
SAN VICENTE	892.143	247.229	0	125.500	40.000	96.815	0	1.401.686	
SAUCE ARRIBA	526.380	153.691	0	60.000	35.000	57.122	0	832.193	
Total general	23.384.412	5.343.635	0	1.045.500	400.000	2.537.656	0	32.711.203	

Departamento San Javier

NOMBRE	Copart.	Fo.Fin.Des.	A.T.N.	Fdo.		Fondo Federal		Fdo. Comp.	Total
				Emerg. y Desq.	P.A.M.	Solidario			
MUNICIPIO									
LA PAZ	2.860.510	1.077.118	0	30.000	50.000	310.420		0	4.328.049
LAS TAPIAS	2.266.130	302.308	0	80.000	50.000	245.918		0	2.944.356
LOS CERRILLOS	2.485.821	384.196	0	50.000	0	269.759		0	3.189.776
SAN JAVIER Y YACANTO	2.102.447	314.169	0	45.000	50.000	228.156		0	2.739.772
SAN JOSE	2.377.278	454.115	0	74.000	100.000	257.980		0	3.263.373
VILLA DE LAS ROSAS	3.124.487	418.995	0	128.000	60.000	339.067		0	4.070.549
VILLA DOLORES	14.936.118	1.287.942	0	20.000	0	1.620.854		0	17.864.915
COMUNA									
CONLARA	367.771	92.130	0	25.000	50.000	39.910		0	574.811
LA POBLACION	395.085	136.837	0	15.000	50.000	42.874		0	639.796
LOS HORNILLOS	628.647	253.102	0	55.000	50.000	68.220	206	1.055.175	
LUYABA	813.913	210.504	0	0	50.000	88.325		0	1.162.742
Total general	32.358.206	4.931.417	0	522.000	510.000	3.511.484		206	41.833.312

Departamento San Justo

NOMBRE	Copart.	Fo.Fin.Des.	A.T.N.	Fdo.		Fondo Federal		Fdo. Comp.	Total
				Emerg. y Desq.	P.A.M.	Solidario			
MUNICIPIO									
ALICIA	2.851.280	330.819	0	119.000	0	309.418		0	3.610.517
ALTOS DE CHIPION	2.217.109	250.057	0	95.000	0	240.599		0	2.802.765
ARROYITO	11.316.465	2.205.741	0	136.500	0	1.228.053		0	14.886.759
BALNEARIA	4.257.203	1.404.035	0	135.000	50.000	461.988		0	6.308.226
BRINCKMAN	6.048.075	808.303	0	20.000	0	656.332		0	7.532.710
COLONIA MARINA	1.919.711	221.922	0	80.000	60.000	208.325		0	2.489.959
COLONIA PROSPERIDAD	1.535.688	189.068	0	37.500	0	166.652		0	1.928.907
COLONIA SAN BARTOLOME	1.977.616	229.210	0	177.600	150.000	214.609		0	2.749.035
COLONIA VIGNAUD	1.803.439	211.170	0	44.000	40.000	195.708		0	2.294.316
DEVOTO	4.194.203	872.695	0	100.000	0	455.151		0	5.622.049
EL ARAÑADO	2.129.094	253.343	0	110.000	100.000	231.047		0	2.823.484
EL FORTIN	2.033.667	225.805	0	72.000	60.000	220.692		0	2.612.164
EL TIO	2.226.374	256.031	0	122.700	0	241.604		0	2.846.709
FREYRE	4.445.277	500.287	0	60.000	60.000	482.398		0	5.547.961
LA FRANCIA	3.171.376	978.418	0	87.000	50.000	344.155		0	4.630.949
LA PAQUITA	1.787.226	226.760	0	78.000	40.000	193.948		0	2.325.934
LA TORDILLA	1.970.667	232.615	0	65.000	50.000	213.855		0	2.532.137
LAS VARAS	1.988.733	295.110	0	74.000	150.000	215.816		0	2.723.659
LAS VARILLAS	8.955.811	2.574.106	0	40.000	0	971.877		0	12.541.794
MARULL	2.214.330	264.752	0	91.000	40.000	240.297		0	2.850.379
MIRAMAR	2.405.183	294.261	0	116.000	70.000	261.008		0	3.146.452
MORTEROS	9.139.716	4.265.074	0	197.000	100.000	991.834		0	14.693.624
PORTEÑA	3.946.834	435.355	0	50.000	50.000	428.307		0	4.910.496
QUEBRACHO HERRADO	1.555.144	192.652	0	105.000	60.000	168.763		0	2.081.559
SACANTA	2.765.581	333.746	0	5.000	0	300.118		0	3.404.445
SAN FRANCISCO	29.770.883	3.045.246	0	199.000	500.000	3.230.710		0	36.745.839
SATURNINO MARIA LASPIUR	2.510.338	311.584	0	177.500	50.000	272.420		0	3.321.842
SEEBER	1.736.733	202.628	0	30.000	70.000	188.469		0	2.227.829
TRANSITO	2.795.692	322.097	0	38.000	30.000	303.386		0	3.489.175
VILLA CONCEPCION DEL TIO	2.198.580	264.871	0	254.000	60.000	238.588		0	3.016.039
COMUNA									
COLONIA ANITA	194.040	74.694	0	15.000	60.000	21.057		0	364.791
COLONIA ITURRASPE	199.530	77.026	0	40.000	0	21.653		0	338.209
COLONIA LAS PICHANAS	301.321	88.894	0	46.000	0	32.699		0	468.914
COLONIA SAN PEDRO	241.767	77.732	0	55.000	0	26.236		0	400.736
COLONIA VALTELINA	270.066	93.557	0	30.000	0	29.307		0	422.930
PLAZA LUXARDO	278.936	120.968	0	18.000	30.000	30.270	2.100	480.274	
TORO PUJIO	325.818	95.253	0	134.000	50.000	35.358		0	640.429
VILLA SAN ESTEBAN	215.158	84.656	0	100.000	0	23.349		0	423.162
Total general	129.894.664	22.910.537	0	3.353.800	1.980.000	14.096.056		2.100	172.237.157

Departamento Santa María

NOMBRE	Copart.	Fo.Fin.Des.	A.T.N.	Fdo.		Fondo Federal		Fdo. Comp.	Total
				Emerg. y Desq.	P.A.M.	Solidario			
MUNICIPIO									
ALTA GRACIA	22.652.462	2.159.956	0	3.000	0	2.458.225		0	27.273.643
ANISACATE	2.759.926	348.672	0	0	50.000	299.505		0	3.458.103
DESPEÑADEROS	4.347.940	660.382	0	60.000	50.000	471.835		0	5.590.157
LOZADA	1.899.545	212.568	0	95.000	50.000	206.137		0	2.463.250
MALAGUEÑO	7.038.729	1.475.209	0	117.000	40.000	763.837		0	9.434.775
MONTE RALO	1.651.262	194.817	0	55.000	50.000	179.193		0	2.130.272
TOLEDO	3.141.865	300.970	0	25.000	0	340.952		0	3.808.787
VILLA PARQUE SANTA ANA	2.527.048	249.582	0	50.000	40.000	274.233		0	3.140.863
COMUNA									
BOUWER	950.680	141.115	0	15.000	0	103.167		0	1.209.962
DIQUE CHICO	302.940	74.692	0	120.000	65.000	32.875		0	595.507
FALDA DEL CARMEN	719.757	183.522	0	30.000	30.000	78.107		0	1.041.387
LA PAISANITA	284.764	94.510	0	60.000	40.000	30.902		0	510.176
LA RANCHERITA	245.933	74.690	0	15.000	50.000	26.688		0	412.311
LA SERRANITA	354.578	108.645	0	55.000	60.000	38.478		0	616.702
LOS CEDROS	615.656	151.053	0	65.000	0	66.810		0	898.519
POTRERO DE GARAY	602.437	129.499	0	58.000	40.000	65.376		0	895.312
RAFAEL GARCIA	403.323	147.273	0	25.000	0	43.768		0	619.365
SAN CLEMENTE	251.303	96.329	0	50.000	25.000	27.271		0	449.903
VALLE DE ANISACATE	335.575	93.250	0	40.000	50.000	36.416		0	555.241
VILLA CIUDAD DE AMERICA	507.011	156.157	0	70.000	30.000	55.020		0	818.188
VILLA DEL PRADO	745.783	149.093	0	55.000	0	80.932		0	1.030.807
VILLA LA BOLSA	530.145	143.495	0	40.000	40.000	57.531		0	811.171
VILLA LOS AROMOS	527.666	135.937	0	118.000	50.000	57.262		0	888.865
VILLA SAN ISIDRO	647.052	141.395	0	15.000	40.000	70.218		0	913.665
Total general	54.043.381	7.622.811	0	1.236.000	800.000	5.864.740		0	69.566.933

Departamento Sobremonte

NOMBRE	Copart.	Fo.Fin.Des.	A.T.N.	Fdo.		Fondo Federal		Fdo. Comp.	Total
				Emerg. y Desq.	P.A.M.	Solidario			
MUNICIPIO									
SAN FRANCISCO DEL CHAÑAR	2.921.635	1.337.831	50.000	212.000	120.000	317.053		0	4.958.519
COMUNA									
CAMINIAGA	331.460	133.493	0	30.000	0	35.970		111	531.034
CHUÑA HUASI	304.406	83.903	0	47.500	0	33.034		0	468.842
POZO NUEVO	467.664	140.912	0	35.000	0	50.751		0	694.327
Total general	4.025.164	1.696.138	50.000	324.500	120.000	436.807		111	6.652.721

Departamento Tercero Arriba

NOMBRE	Copart.	Fo.Fin.Des.	A.T.N.	Fdo.		Fondo Federal		Fdo. Comp.	Total
				Emerg. y Desq.	P.A.M.	Solidario			
MUNICIPIO									
ALMAFUERTE	6.389.040	742.447	0	0	0	693.333		0	7.824.819
COLONIA ALMADA	1.614.318	201.462	0	87.500	50.000	175.184		0	2.128.464
CORRALITO	2.211.269	291.153	0	25.000	52.000	239.965		0	2.819.387
DALMACIO VELEZ	2.103.498	245.989	0	79.000	0	228.270		0	2.656.757
HERNANDO	6.216.075	895.383	0	130.000	0	674.563		0	7.916.020
JAMES CRAIK	3.581.684	739.563	0	80.000	0	388.681		0	4.789.929
LAS PERDICES	3.654.418	500.346	0	20.000	100.000	396.574		0	4.671.338
LOS ZORROS	1.713.662	206.970	0	25.000	0	185.965		0	2.131.597
OLIVA	6.963.816	779.242	0	5.000	75.000	755.707		0	8.578.765
PAMPAYASTA SUD	1.933.194	227.552	0	25.000	0	209.789		0	2.395.535
RIO TERCERO	21.868.079	2.374.517	0	15.000	0	2.373.105		0	26.630.701
TANCACHA	3.869.959	550.256	0	58.000	50.000	419.965		0	4.948.180
VILLA ASCASUBI	2.457.411	629.977	0	0	0	266.676		0	3.354.065
COMUNA									
GENERAL FOTHERINGHAM	335.669	117.970	0	26.000	0	36.426		0	516.065
LAS ISLETILLAS	299.679	100.417	0	69.500	70.000	32.521		0	572.118
PAMPAYASTA NORTE	227.701	77.516	0	73.000	65.000	24.710		0	467.927
PUNTA DEL AGUA	260.051	95.617	0	166.000	70.000	28.220		0	619.889
Total general	65.699.523	8.776.377	0	884.000	532.000	7.129.655		0	83.021.555

Departamento Totoral

NOMBRE	Copart.	Fo.Fin.Des.	A.T.N.	Fdo.	P.A.M.	Fondo Federal	Fdo. Comp.	Total
				Emerg. y Desq.		Solidario		
MUNICIPIO								
CAÑADA DE LUQUE	1.987.577	226.866	0	38.000	0	215.690	0	2.468.133
LAS PEÑAS	2.111.953	260.857	0	24.000	0	229.187	0	2.625.997
SARMIENTO	2.051.472	224.137	0	105.000	30.000	222.624	0	2.633.232
SINSACATE	2.048.545	226.411	0	62.000	100.000	222.306	0	2.659.263
VILLA DEL TOTORAL	5.535.947	715.723	0	0	0	600.756	0	6.852.427
COMUNA								
CANDELARIA SUD	310.491	107.079	0	0	0	33.694	0	451.264
CAPILLA DE SITON	392.764	190.731	0	210.000	100.000	42.622	0	936.117
LA PAMPA	495.938	159.444	0	68.000	100.000	53.819	0	877.200
LOS MISTOLES	214.432	93.188	0	15.000	0	23.270	1.664	347.555
SIMBOLAR	357.186	111.481	0	8.000	0	38.762	0	515.429
Total general	15.506.304	2.315.918	0	530.000	330.000	1.682.731	1.664	20.366.617

Departamento Tulumba

NOMBRE	Copart.	Fo.Fin.Des.	A.T.N.	Fdo.	P.A.M.	Fondo Federal	Fdo. Comp.	Total
				Emerg. y Desq.		Solidario		
MUNICIPIO								
LAS ARRIAS	2.005.994	631.276	0	221.000	100.000	217.689	0	3.175.959
LUCIO V. MANSILLA	1.829.974	308.333	0	153.000	0	198.587	0	2.489.894
SAN JOSE DE LA DORMIDA	3.712.670	336.220	50.000	217.000	150.000	402.896	0	4.868.786
SAN JOSE DE LAS SALINAS	1.744.022	221.376	0	20.000	0	189.260	0	2.174.658
SAN PEDRO NORTE	1.877.324	233.644	0	20.000	0	203.726	0	2.334.694
VILLA TULUMBA	2.162.457	541.908	0	128.500	100.000	234.668	0	3.167.532
COMUNA								
CHURQUI CAÑADA	245.988	82.258	0	0	0	26.694	0	354.940
EL RODEO	337.965	93.371	0	70.000	30.000	36.676	0	568.011
ROSARIO DEL SALADILLO	380.669	134.737	0	0	0	41.310	0	556.715
Total general	14.297.063	2.583.121	50.000	829.500	380.000	1.551.505	0	19.691.189

Departamento Unión

NOMBRE	Copart.	Fo.Fin.Des.	A.T.N.	Fdo.		Fondo Federal			
				Emerg. y Desq.	P.A.M.	Solidario	Fdo. Comp.	Total	
MUNICIPIO									
ALTO ALEGRE	1.839.202	209.392	0	20.000	30.000	199.589	0	2.298.183	
BALLESTEROS	3.140.896	373.798	0	70.000	50.000	340.847	0	3.975.540	
BALLESTEROS SUD	1.656.173	200.229	0	65.000	0	179.726	0	2.101.128	
BELL VILLE	16.545.743	1.766.143	0	220.000	200.000	1.795.530	0	20.527.416	
BENJAMIN GOULD	1.721.280	217.491	0	37.000	40.000	186.792	0	2.202.563	
CANALS	5.467.917	1.113.352	0	80.000	50.000	593.374	0	7.304.643	
CHILIBROSTE	1.639.327	205.372	0	80.000	50.000	177.898	0	2.152.597	
CINTRA	2.000.832	234.931	0	20.000	0	217.129	0	2.472.892	
COLONIA BISMARCK	1.572.398	194.376	0	0	40.000	170.635	0	1.977.409	
IDIAZABAL	2.122.852	259.937	0	180.500	0	230.370	0	2.793.659	
JUSTINIANO POSSE	5.103.680	873.244	0	40.000	40.000	553.847	0	6.610.771	
LABORDE	4.114.320	829.707	0	60.000	100.000	446.482	0	5.550.509	
MONTE LEÑA	1.611.554	190.415	0	0	0	174.884	0	1.976.853	
MONTE MAIZ	4.685.262	877.715	0	100.000	0	508.441	0	6.171.417	
MORRISON	2.892.759	356.240	0	45.000	55.000	313.920	0	3.662.918	
NOETINGER	3.608.485	750.296	0	15.000	50.000	391.590	0	4.815.371	
ORDOÑEZ	2.574.962	390.070	0	160.000	50.000	279.433	0	3.454.465	
PASCANAS	2.663.745	321.656	0	40.000	50.000	289.067	0	3.364.468	
PUEBLO ITALIANO	2.137.877	320.962	0	46.000	30.000	232.001	0	2.766.839	
SAN ANTONIO DE LITIN	1.983.531	238.596	0	85.000	0	215.251	0	2.522.378	
SAN MARCOS SUD	2.802.155	596.501	0	104.000	70.000	304.087	0	3.876.743	
VIAMONTE	2.185.228	263.780	0	80.000	40.000	237.139	0	2.806.147	
WENCESLAO ESCALANTE	2.080.054	258.223	0	25.000	50.000	225.726	0	2.639.003	
COMUNA									
ALDEA SANTA MARIA	258.262	87.208	0	0	0	28.026	0	373.496	
ANA ZUMARAN	241.241	74.694	0	66.000	40.000	26.179	0	448.115	
COLONIA BREMEN	235.845	94.899	0	45.000	0	25.594	73	401.411	
VILLA LOS PATOS	193.501	78.539	0	50.000	0	20.999	141	343.180	
Total general	77.079.080	11.377.764	0	1.733.500	1.035.000	8.364.554	214	99.590.113	

Fondo Anticrisis y Saneamiento Municipal (FASAMU)

Distribución de los Ingresos Percibidos	
Cuenta N° 3281/08 - Sup Gob. De la Pcia. Cba - Ac Global 2003 - Ref. Deud Mun. Com.	6.543.578
Cuenta N° 4030/01 - MEF Dir. Tesorería - Ley 7644	63.532.191
Total	70.075.769



