

CUENTA DE INVERSIÓN EJERCICIO FINANCIERO 2011



Gobierno de la Provincia de Córdoba
Ministerio de Finanzas
Secretaría de Administración Financiera
Contaduría General de la Provincia



MEMORIA

DEL PRESUPUESTO Y SUS MODIFICACIONES	1
DEL PRESUPUESTO SANCIONADO ORIGINARIAMENTE	1
DE LAS RECTIFICACIONES AL PRESUPUESTO.....	3
DEL PRESUPUESTO AL 31/12/11	4
DEL RESULTADO FINANCIERO GENERAL.....	7
DE LO PROYECTADO Y EFECTIVAMENTE RECAUDADO	9
INGRESOS TOTALES	9
DE LAS FUENTES FINANCIERAS	12
DE LA EJECUCIÓN PRESUPUESTARIA DE GASTOS.....	13
ANÁLISIS GLOBAL	13
CLASIFICACIÓN DEL GASTO POR FINALIDAD	14
CLASIFICACIÓN DEL GASTO POR FUNCIÓN.....	16
POR OBJETO DEL GASTO	17
PARTIDAS PARCIALES.....	19
POR FINALIDAD Y OBJETO DEL GASTO	22
CLASIFICACIÓN INSTITUCIONAL DEL GASTO.....	25
POR JURISDICCIÓN	28
CLASIFICACIÓN ECONÓMICA DEL GASTO.....	102
DEL MOVIMIENTO DE FONDOS	103
ADMINISTRACIÓN GENERAL.....	103
DE LA SITUACIÓN DEL TESORO	105
ESTADO DE LA DEUDA PÚBLICA.....	107
DEUDA PÚBLICA CONSOLIDADA	107
PASIVO CONSOLIDADO	111
GESTIÓN DE BIENES	113
MUEBLES, SEMOVIENTES Y AUTOMOTORES	113
INMUEBLES	117
DEL FOMENTO TURÍSTICO	119
BENEFICIO OTORGADO	119
DE LA DISTRIBUCIÓN A MUNICIPIOS Y COMUNAS	121
FONDO ANTICRISIS Y SANEAMIENTO MUNICIPAL (FASAMU).....	131



Memoria Cuenta de Inversión 2011

Conforme lo dispuesto por los artículos 144 inc. 12 de la Constitución de la Provincia de Córdoba, y 90 de la Ley de Administración Financiera, el Poder Ejecutivo Provincial eleva a la Honorable Legislatura de la Provincia y al Tribunal de Cuentas la Cuenta de Inversión del Ejercicio 2011.

La Contaduría General de la Provincia de Córdoba, en cumplimiento de lo establecido por la Constitución Provincial y en uso de las competencias conferidas por el artículo 75 de la Ley Provincial N° 9.086 de Administración Financiera, prepara anualmente la Cuenta de Inversión del Ejercicio. La misma fue confeccionada sobre la base de los registros analíticos, mediante la concentración de datos de la Administración Central y sobre la información adicional de Organismos Descentralizados y otros entes de la Administración Pública No Financiera. Ésta constituye una herramienta fundamental para el análisis, monitoreo y evaluación de la gestión de gobierno en términos de la administración de los recursos públicos, y genera información relevante, confiable y oportuna como herramienta primordial para el análisis y evaluación de la gestión gubernamental.

Según lo prescripto por la Ley Nacional 25.917 de Responsabilidad Fiscal, la Ley Provincial 9.237 de adhesión a dicho régimen, y la citada Ley Provincial de Administración Financiera, las ejecuciones trimestrales han sido publicadas en tiempo y forma, siendo la Página Web Oficial de Gobierno el canal utilizado para estos fines.

En el transcurso del año 2011, la Contaduría General de la Provincia ha realizado numerosas acciones que impactan en la elaboración de la Cuenta de Inversión del ejercicio, las cuales se detallan a continuación:

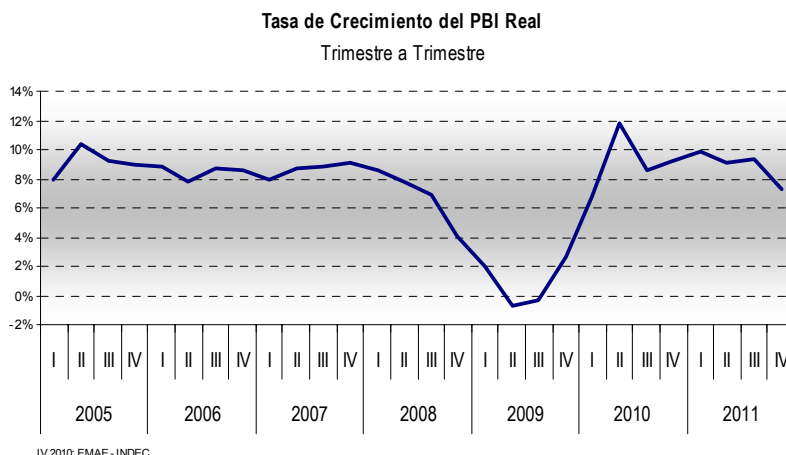
- Se confeccionó y elaboró la Cuenta de Inversión del Ejercicio 2010 y las Ejecuciones Trimestrales del Presupuesto 2011, en tiempo y forma para su presentación ante la Honorable Legislatura y Tribunal de Cuentas.
- Se elaboraron informes periódicos que legalmente deben ser elevados a la Legislatura y al Tribunal de Cuentas.
- Se realizó el registro y control contable de la gestión económica, financiera y patrimonial de los Poderes del Estado.
- Se actualizó periódicamente la publicación del Listado de Proveedores del Estado en página web.
- Se desarrolló e implementó una herramienta en línea que permite consultar a través de Internet los importes transferidos a los Municipios y Comunas de la Provincia de Córdoba en concepto de Coparticipación, Fondo Federal Solidario, FODEMEEP y FO.FIN.DES. La misma se denomina Portal de Coparticipación.
- Se realizó el control de la deuda pública conforme lo establece el Art. 73 de la Constitución Provincial, la Ley de Administración Financiera y el Régimen Federal de Responsabilidad Fiscal Ley 25.917 al efectuarse nuevas operaciones de endeudamiento.
- Se concretó la publicación del Boletín Informativo de la Contaduría General dando conocer las normativas, trabajos y novedades de las diferentes Áreas que la componen.
- Se dictaron instructivos y normas en materia contable de cumplimiento obligatorio para los distintos organismos administrativos, mediante el dictado de Resoluciones y Circulares.
- Se concretaron cursos de capacitación para el personal de la Contaduría General en temas inherentes al desempeño y gestión en la Administración Pública.

- Se participó en reuniones de Contadurías Generales en la Asociación de Contadores Generales del país.
- Se cumplimentaron todas las acciones necesarias a los efectos de lograr la recertificación de calidad de los procesos de la Dirección de Uso del Crédito y Deuda Pública.
- Se llevaron adelante diversas acciones en el marco de la Responsabilidad Social tendientes a incorporar los valores de cuidado medioambiental. En ese sentido, se implementaron medidas de uso racional del papel y de uso responsable de la energía.

Del Contexto Económico

Economía Nacional

El crecimiento de la economía, medido por la tasa de variación real interanual del Producto Bruto Interno, tuvo un comportamiento similar al del año anterior a lo largo de los primeros trimestres del 2011, oscilando en valores cercanos al 9,50%, mientras que en el 4° trimestre se detecta una caída en la misma de alrededor de 2 puntos.



En promedio, la variación anual del PBI en términos reales en 2011 fue de +7,28%. La variación en términos nominales fue de +24,05%.

PIB a precios constantes. Variación Interanual

Período	Sector Productor de Bienes		Sector Productor de Servicios		PBI a precios de mercado	
	\$ de 1993 (millones)	Variación %	\$ de 1993 (millones)	Variación %	\$ de 1993 (millones)	Variación %
IV 2010	130.308	5,09%	278.107	8,36%	442.209	7,28%
IV 2011	136.936		301.360		474.415	

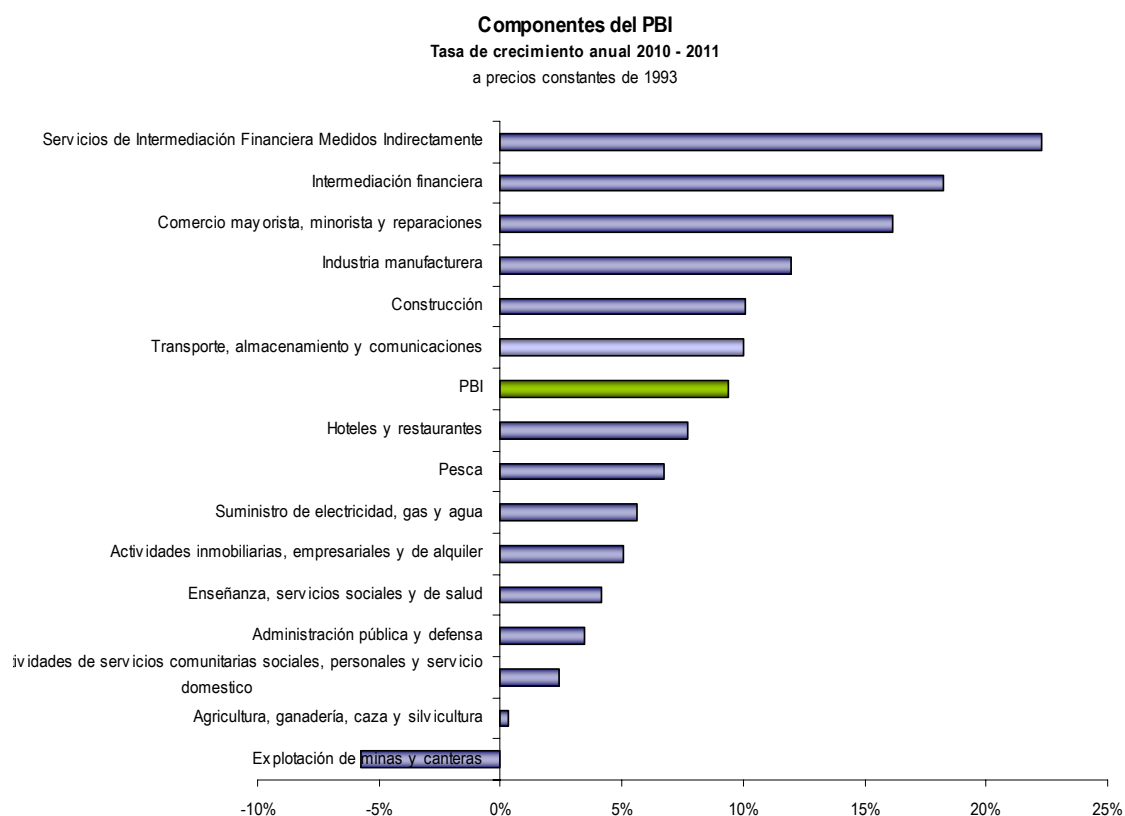
Fuente: INDEC

PIB a precios corrientes. Variación Interanual

Período	Sector Productor de Bienes		Sector Productor de Servicios		PBI a precios de mercado	
	\$ corrientes (millones)	Variación %	\$ corrientes (millones)	Variación %	\$ corrientes (millones)	Variación %
IV 2010	593.198	18,98%	854.759	27,16%	1.579.098	24,05%
IV 2011	705.766		1.086.871		1.958.890	

Fuente: INDEC

El crecimiento en cada uno de los sectores de la economía fue dispar aunque en general positivo, según se expone a continuación:



La recuperación del sector “Servicios de Intermediación Financiera medidos indirectamente”, de +22,32%, contrasta con su muy negativa performance del año inmediato anterior. El sector que más se retrajo en 2011 fue el de “Explotación de minas y canteras”, con un -5,73%, siempre en términos reales y anuales. Con excepción del mencionado los demás sectores exhiben crecimiento positivo.

A continuación se exponen los componentes de la oferta y de la demanda agregada, tanto en términos constantes como en términos corrientes.

Oferta y Demanda Global a precios constantes. Variación Interanual al IV Trim

Período		Oferta Global		Demanda Global			
Desde	Hasta	PIB a precios de mercado	Importaciones de bienes y servicios	Consumo Privado	Consumo Público	Inversión Bruta Interna Fija	Exportaciones de bienes y servicios
2009	2010	9,22%	32,71%	11,50%	7,71%	24,73%	7,41%
2010	2011	7,28%	9,82%	8,82%	11,26%	7,99%	7,13%

Fuente: Elaboración propia en base a INDEC

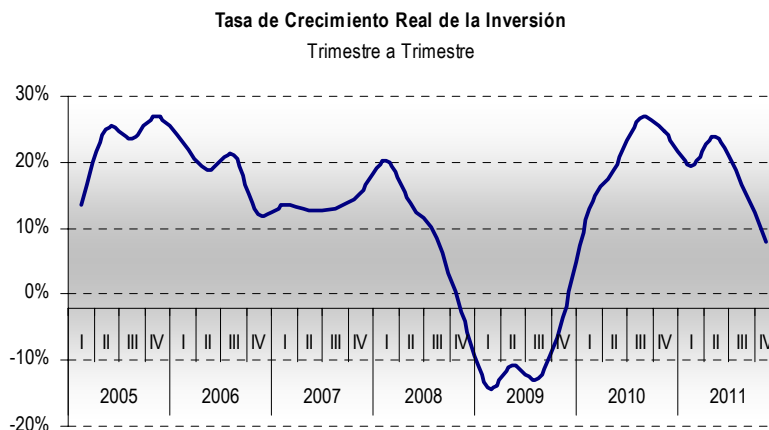
Oferta y Demanda Global a precios corrientes. Variación Interanual al IV Trim

Período		Oferta Global		Demanda Global			
Desde	Hasta	PIB a precios de mercado	Importaciones de bienes y servicios	Consumo Privado	Consumo Público	Inversión Bruta Interna Fija	Exportaciones de bienes y servicios
2009	2010	28,94%	43,23%	27,98%	25,53%	37,43%	24,43%
2010	2011	24,05%	25,60%	23,61%	31,41%	25,90%	24,67%

Fuente: Elaboración propia en base a INDEC

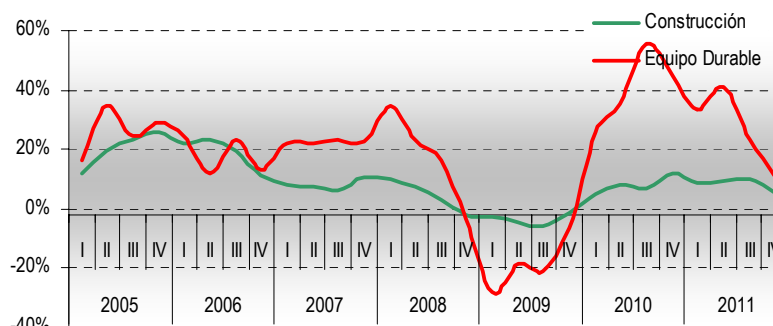
Entre 2010 y 2011 se observa desaceleración del crecimiento en la oferta global. El mismo es acompañado por un freno en el consumo privado, las exportaciones de bienes y servicios y en la inversión bruta interna fija en términos reales, siendo el consumo público el único componente de la demanda global que aumentan su nivel.

En el siguiente gráfico se expone en mayor detalle la evolución de la inversión, donde se visualiza la baja en la tasa de crecimiento tras la fuerte recuperación de la misma en el año 2010.



El componente “Equipo Durable”, de naturaleza más volátil, vuelve a marcar una tendencia bajista luego del marcado crecimiento en el período anterior.

Tasa de Crecimiento Real de la Inversión - Componentes
Trimestre a Trimestre



A continuación se analizan las cuentas externas al 3° trimestre de 2011 en forma comparada con igual período de 2010:

Balance de Pagos al Tercer Trimestre de 2010 y 2011

Concepto (millones de USD corrientes)	2010 al III Trim	2011 al III Trim
Cuenta corriente	791	-166
<i>Mercancías</i>	3.680	3.300
Exportaciones fob	18.720	23.531
Importaciones fob	15.039	20.231
<i>Servicios</i>	-333	-606
Exportaciones de servicios	3.069	3.368
Importaciones de servicios	3.401	3.974
<i>Rentas</i>	-2.465	-2.743
Renta de la inversión	-2.448	-2.722
Intereses	-706	-864
Utilidades y Dividendos	-1.742	-1.858
Otras Rentas	-17	-21
<i>Transferencias corrientes</i>	-92	-117
Cuenta capital y financiera	1.272	-1.046
<i>Cuenta capital</i>	55	49
<i>Cuenta financiera</i>	1.217	-1.096
Sector Bancario	-798	3.436
Sector Público no Financiero	129	-686
Sector Privado No Financiero	1.886	-3.845
Errores y Omisiones Netos	-784	-1.941
Variación de Reservas Internacionales	1.279	-3.153

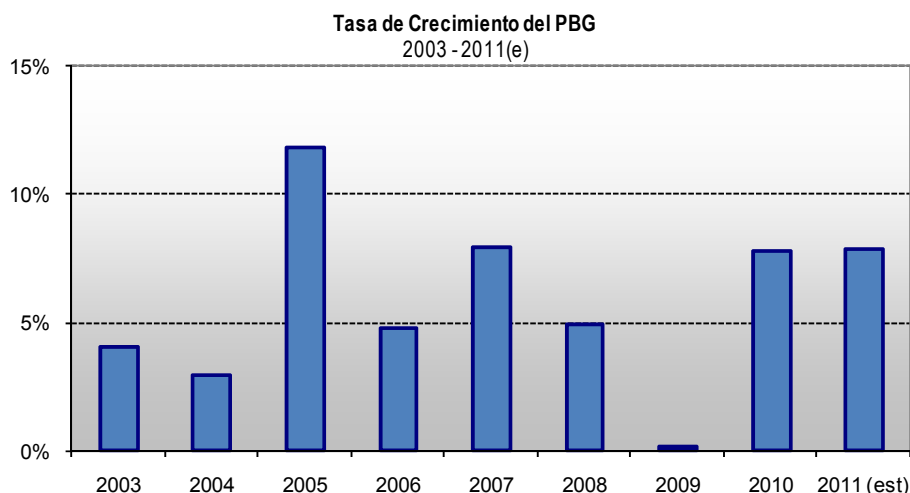
Fuente: INDEC

Se observa un fuerte incremento en las importaciones por encima de las exportaciones que llevó al saldo de Cuenta Corriente a alcanzar valores negativos. Por su parte, el saldo de la Cuenta Financiera también es negativo en el 3° trimestre de 2011, lo que es explicado por una fuerte salida de capitales por parte del sector privado no financiero en este período.

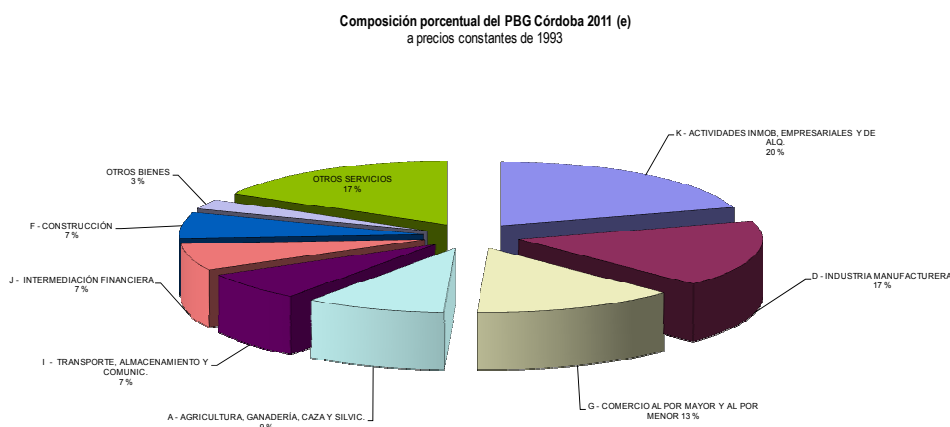
Por su lado, el saldo de la Cuenta Capital es positivo, pero no suficiente para contrarrestar los déficits antes mencionados, generando una disminución de Reservas Internacionales en el año 2011.

Economía Provincial

La evolución de la economía provincial continúa siguiendo la tendencia marcada por el PBI. Las estimaciones indican que el nivel de crecimiento del PBG real se ha mantenido en los mismos niveles del año 2010.



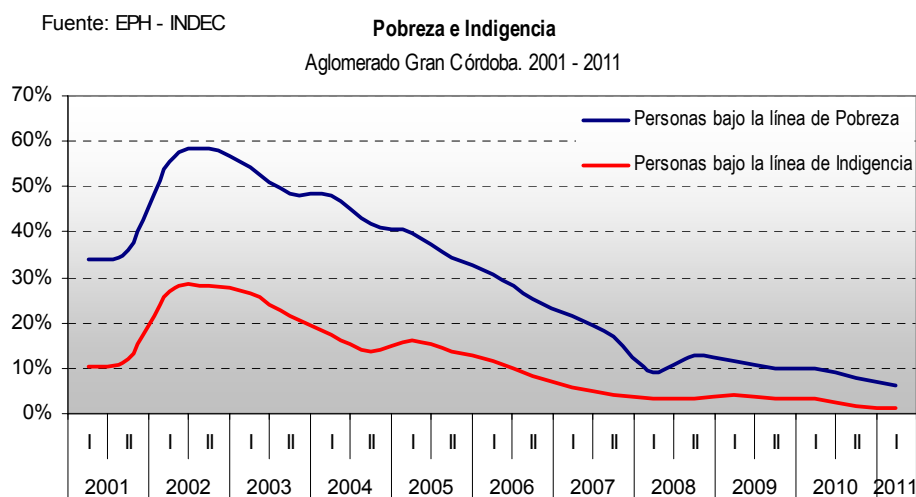
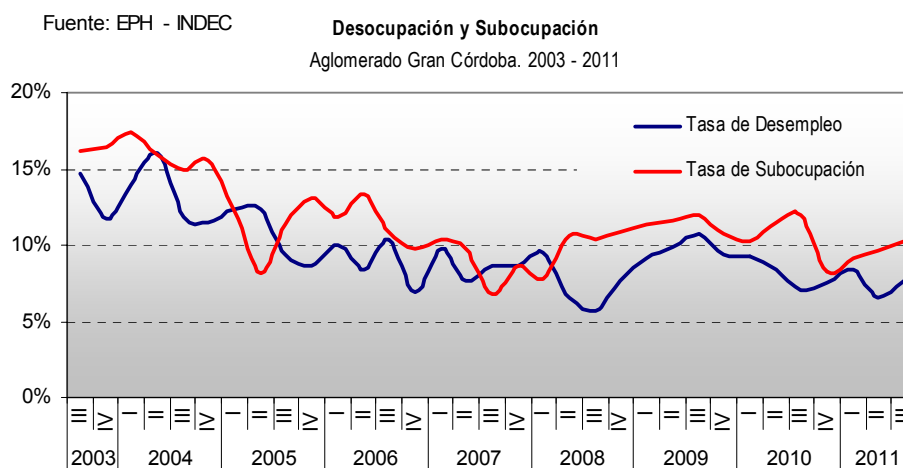
A continuación se exhibe la composición porcentual por sectores del PBG, a manera de resumen de la estructura productiva provincial.



El sector más relevante es el denominado “Actividades Inmobiliarias, Empresariales y de Alquiler”, bajo el cual se registra el 20.35% de la actividad económica. Le siguen en importancia los sectores “Industria Manufacturera”, con el 16.93%, “Comercio al por Mayor y Menor” con el 13.55% y “Agricultura, Caza, Ganadería y Silvicultura” el 9.50% del producto total.

Durante el año 2011 los niveles de Desempleo y de Subocupación mantienen los niveles alcanzados en el año anterior. Presentando en el caso de la Tasa de Subocupación un leve deterioro, si se compara el tercer trimestre del 2011 con el mismo trimestre del 2010.

Los indicadores de pobreza e indigencia se encuentran en el nivel mas bajo del período analizado, alcanzando en el caso de la pobreza un nivel de 6.10% y en el caso de la indigencia un 1.30% del total de personas del aglomerado Gran Córdoba.



De la Ejecución del Período

Recursos

Los ingresos totales se vieron incrementados un 25,94% con respecto al período anterior. Los ingresos corrientes crecieron un 26,88%, mientras que los ingresos de capital se incrementaron un 7,88%.

Evolución de los Ingresos y sus componentes - en pesos corrientes

Concepto	Ejercicio		Variación Interanual	
	2010	2011	Nominal	Porcentual
Ingresos Totales	16.851.016.552	21.222.673.577	4.371.657.024	25,94%
<i>Ingresos Corrientes</i>	<i>16.021.674.150</i>	<i>20.327.941.491</i>	<i>4.306.267.340</i>	<i>26,88%</i>
Ingresos Impositivos	13.834.493.124	18.520.712.261	4.686.219.137	33,87%
Ingresos No Impositivos	819.133.930	1.077.030.742	257.896.812	31,48%
Vta. Bienes y Serv.	70.629.440	103.173.885	32.544.446	46,08%
Rentas de la Propiedad	54.272.007	12.053.459	-42.218.548	-77,79%
Transferencias Corrientes	1.243.145.649	614.971.143	-628.174.506	-50,53%
<i>Ingresos de Capital</i>	<i>829.342.402</i>	<i>894.732.086</i>	<i>65.389.684</i>	<i>7,88%</i>

Por su parte, los ingresos impositivos crecieron en total un 33,87%. La evolución de sus componentes fue prácticamente pareja, creciendo los ingresos tributarios provinciales en torno al 35% y los provenientes del Régimen de Coparticipación y de las asignaciones legales especiales, en torno al 33%.

Evolución de los Ingresos Impositivos - en pesos corrientes

Concepto	Ejercicio		Variación Interanual	
	2010	2011	Nominal	Porcentual
Impuestos Provinciales	5.204.337.564	7.028.589.043	1.824.251.478	35,05%
Participación Federal de Impuestos	6.854.037.326	9.119.608.378	2.265.571.052	33,05%
Impuestos Nacionales	1.776.118.234	2.372.514.841	596.396.606	33,58%
Ingresos Impositivos	13.834.493.124	18.520.712.261	4.686.219.137	33,87%

Cabe aclarar que en el año 2010 hubo un Aporte del Tesoro Nacional extraordinario¹ de 920.571.066 que impactó en el rubro de Transferencias Corrientes, por lo tanto aislando su efecto se ve un crecimiento del 90,64% en las transferencias corrientes, mientras que los ingresos corrientes crecen en el orden del 34,61%.

Al analizar en detalle los Ingresos Tributarios Provinciales, encontramos que la recaudación en concepto de Impuesto sobre los Ingresos Brutos se incrementó el 36,04%, la de Impuesto Inmobiliario el 11,93%, la de Impuesto de Sellos 50,34% y la de Impuesto a la Propiedad Automotor el 31,88%.

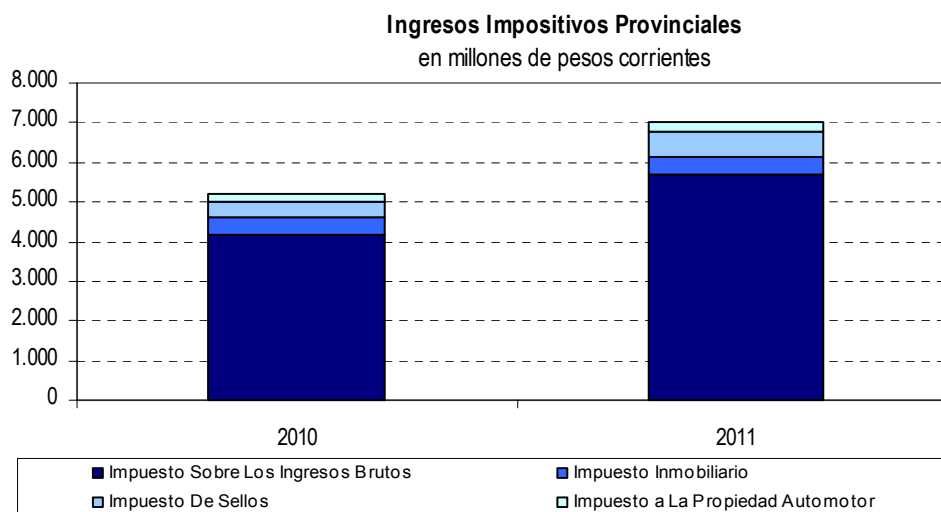
La mayor recaudación obedece a una marcada mejora en la eficiencia de la recaudación así como al incremento nominal generalizado de la actividad económica, que impacta en forma directa en las bases imponibles de los tributos provinciales.

Evolución de los Ingresos Impositivos Provinciales - en pesos corrientes

Concepto	Ejercicio		Variación Interanual	
	2010	2011	Nominal	Porcentual
Impuesto Sobre Los Ingresos Brutos	4.172.875.640	5.676.729.222	1.503.853.583	36,04%
Impuesto Inmobiliario	416.336.451	465.987.741	49.651.290	11,93%
Impuesto De Sellos	404.340.018	607.897.747	203.557.728	50,34%
Impuesto a La Propiedad Automotor	210.785.456	277.974.333	67.188.877	31,88%
Ingresos Impositivos Provinciales	5.204.337.565	7.028.589.043	1.824.251.478	35,05%

La composición de la recaudación se mantiene prácticamente en sus niveles históricos, observándose un incremento de la proporción que corresponde al Impuesto a los Ingresos Brutos de 0,6% y al Impuesto de Sellos de 0,9% puntos porcentuales.

¹ En el marco del Programa Federal de Desendeudamiento de las Provincias Argentinas, aprobado por Decreto Provincial N° 1227/10



Ingresos Impositivos Provinciales - Participación porcentual de cada concepto

Concepto	Ejercicio		Diferencia
	2010	2011	
Impuesto Sobre Los Ingresos Brutos	80,2%	80,8%	0,6%
Impuesto Inmobiliario	8,0%	6,6%	-1,4%
Impuesto De Sellos	7,8%	8,6%	0,9%
Impuesto a La Propiedad Automotor	4,1%	4,0%	-0,1%

A continuación se expone la ejecución de los Ingresos Totales y de sus componentes, en relación a lo presupuestado originalmente para el período 2011.

Porcentaje de Ejecución de los Recursos

Concepto	Presupuesto Original	Ejecución 2011	% Ejecutado
Ingresos Totales	21.471.398.084	21.222.673.577	98,84%
<i>Ingresos Corrientes</i>	<i>20.341.341.084</i>	<i>20.327.941.491</i>	<i>99,93%</i>
Ingresos Impositivos	18.466.915.302	18.520.712.261	100,29%
Ingresos No Impositivos	1.080.166.900	1.077.030.742	99,71%
Vta.Bienes y Serv.	91.270.000	103.173.885	113,04%
Rentas de la Propiedad	11.963.000	12.053.459	100,76%
Transferencias Corrientes	691.025.882	614.971.143	88,99%
<i>Ingresos de Capital</i>	<i>1.130.057.000</i>	<i>894.732.086</i>	<i>79,18%</i>

Por último, se expone en el siguiente cuadro la evolución histórica de la ejecución de Ingresos Totales, Corrientes y de Capital.

Concepto	Ejercicios							
	2004	2005	2006	2007	2008	2009	2010	2011
Ingresos Totales	30,78%	24,25%	23,00%	29,17%	31,27%	21,23%	41,53%	25,94%
<i>Ingresos Corrientes</i>	<i>33,92%</i>	<i>23,69%</i>	<i>23,57%</i>	<i>28,80%</i>	<i>28,08%</i>	<i>22,55%</i>	<i>39,21%</i>	<i>26,88%</i>
<i>Ingresos de Capital</i>	<i>-43,91%</i>	<i>55,90%</i>	<i>-3,03%</i>	<i>50,47%</i>	<i>187,60%</i>	<i>-7,59%</i>	<i>108,73%</i>	<i>7,88%</i>

Gastos

El total de Gastos del ejercicio se incrementó un 33,59%. Los Gastos Corrientes se incrementaron un 37,42%, y los Gastos de Capital un 6,04%.

Evolución de los Gastos y sus componentes - en pesos corrientes

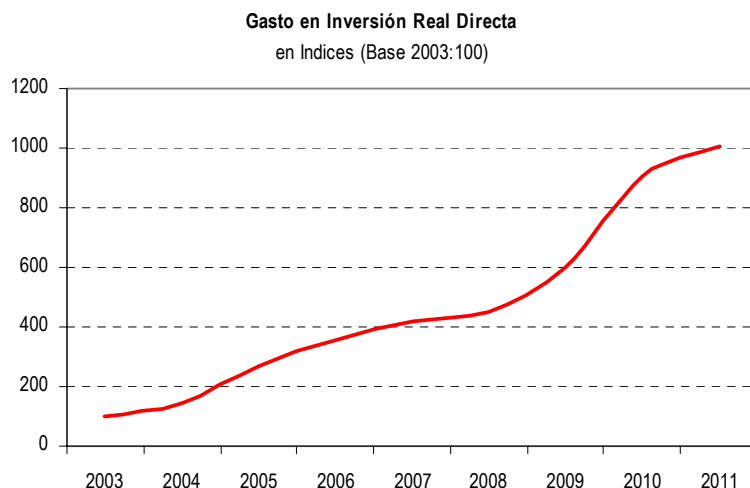
Concepto	Ejercicio		Variación Interanual	
	2010	2011	Nominal	Porcentual
Gastos Totales	15.840.917.091	21.161.302.399	5.320.385.309	33,59%
<i>Gastos Corrientes</i>	<i>13.903.907.365</i>	<i>19.107.298.598</i>	<i>5.203.391.233</i>	<i>37,42%</i>
Personal	7.905.634.667	11.091.459.092	3.185.824.425	40,30%
Bienes de Consumo	573.730.380	586.981.919	13.251.538	2,31%
Servicios	1.286.243.681	1.674.567.057	388.323.376	30,19%
Intereses y Gastos Financieros	192.912.082	131.708.291	-61.203.791	-31,73%
Transferencias Corrientes	3.945.386.555	5.622.582.239	1.677.195.684	42,51%
<i>Gastos de Capital</i>	<i>1.937.009.726</i>	<i>2.054.003.801</i>	<i>116.994.076</i>	<i>6,04%</i>
Inversión Real Directa	999.028.003	1.111.387.476	112.359.474	11,25%
Transf. Para Erog.De Capital	691.304.697	787.689.165	96.384.468	13,94%
Activos Financieros	246.677.026	154.927.160	-91.749.866	-37,19%

Las partidas con mayor crecimiento son las correspondientes a Gastos de Personal, con un incremento del 40,30%, y las Transferencias Corrientes, con un incremento del 42,51%.

El crecimiento de la partida Personal se explica principalmente por la continua política de mantenimiento del poder adquisitivo y el otorgamiento de movilidad salarial al personal de la Administración Pública. Además de esto, durante el período de referencia se llevaron adelante las siguientes acciones, entre otras: la recategorización de 6.000 agentes del equipo de salud Ley 7.625, la implementación de nuevas orgánicas en los hospitales, la puesta en marcha del Programa de Inclusión y Terminalidad de la Educación Secundaria y de la Jornada Extendida, la aplicación de la nueva escala salarial para el personal científico y tecnológico provincial, el pago de retroactivos, promociones y ascensos para el personal de seguridad y salud y el reescalafonamiento y aplicación de la Ley 9.880 para el personal del poder legislativo. Por su parte, el incremento en las Transferencias Corrientes se encuentra explicado fundamentalmente por el crecimiento de las transferencias a los municipios y entes comunales con motivo del Régimen Provincial de Coparticipación de Impuestos, así como incrementos en las transferencias para el funcionamiento de instituciones educativas de nivel inicial, primario y medio, entre otros.

Por otro lado, la caída del 31,73% en Intereses y Gastos Financieros obedece a un menor pago de servicios de intereses de la deuda pública, tanto de la denominada en moneda local como en moneda extranjera. En este rubro impacta fuertemente la renegociación de los términos del endeudamiento con el gobierno nacional suscripto a mediados de 2010, que incluyó el otorgamiento de un plazo de gracia hasta el 31 de diciembre de 2011.

En el ejercicio 2011 se continuó fortaleciendo la política de inversión pública, lo que se refleja en un sostenido incremento en el gasto en Inversión Real Directa, como se muestra a continuación:



La proporción del Gasto Total que corresponde a Gasto Corriente y de Capital se exhibe a continuación, en perspectiva histórica.

Evolución de la Participación de los Gastos Corrientes y de Capital en el total - en porcentaje

Concepto	Ejercicios								
	2003	2004	2005	2006	2007	2008	2009	2010	2011
Gastos Totales	2.884.016.315	3.540.043.726	4.489.337.422	5.552.974.401	7.314.706.825	9.797.873.354	12.295.612.667	15.840.917.091	21.161.302.399
Gastos Corrientes	2.746.149.108	3.285.920.386	4.009.687.742	4.923.307.232	6.458.810.431	9.055.075.091	11.060.240.089	13.903.907.365	19.107.298.598
Gastos de Capital	137.867.207	254.123.340	479.649.680	629.667.169	855.896.394	742.798.263	1.235.372.578	1.937.009.726	2.054.003.801
Participación de los Gastos Corrientes	95,22%	92,82%	89,32%	88,66%	88,30%	92,42%	89,95%	87,77%	90,29%
Participación de los Gastos de Capital	4,78%	7,18%	10,68%	11,34%	11,70%	7,58%	10,05%	12,23%	9,71%

Resultado

El ahorro corriente del ejercicio fue de 1.560,5 millones. Deducidos los servicios de intereses a cargo de la Agencia Córdoba Inversión y Financiamiento, el mismo es de \$ 1.220,6 millones. Éste resulta inferior al año anterior, principalmente por la incidencia que tienen en el cálculo la registración en el año 2010, en el rubro Transferencias Corrientes, de \$920 millones en concepto de ATN con motivo de la refinanciación de la deuda provincial con el Gobierno Nacional. El resultado financiero del período, incorporando los servicios de intereses y de amortizaciones a cargo de la Agencia Córdoba Inversión y Financiamiento, fue de \$ 61 millones.

El Resultado Final del ejercicio arroja un superávit fiscal de \$ 291 millones.

El Resultado Financiero del año 2010, al igual que el Corriente, incorpora el efecto de la contabilización de las mencionadas transferencias por Aportes del Tesoro Nacional.

Evolución de los resultados - en pesos corrientes y en tasa porcentual de variación

Concepto	Ejercicios						
	2005	2006	2007	2008	2009	2010	2011
Ahorro Corriente	596.908.154	769.245.971	873.165.086	335.948.738	448.890.818	2.117.766.785	1.220.642.893
Resultado Financiero	219.710.802	238.929.861	166.764.973	23.102.391	-389.153.927	1.010.099.462	61.371.177
Resultado Primario	447.911.136	409.549.514	357.439.033	222.296.970	-122.967.789	1.203.011.544	193.079.469
Resultado Final	101.315.033	10.456.983	24.787.582	-125.080.171	68.641.927	-414.806.127	291.949.892

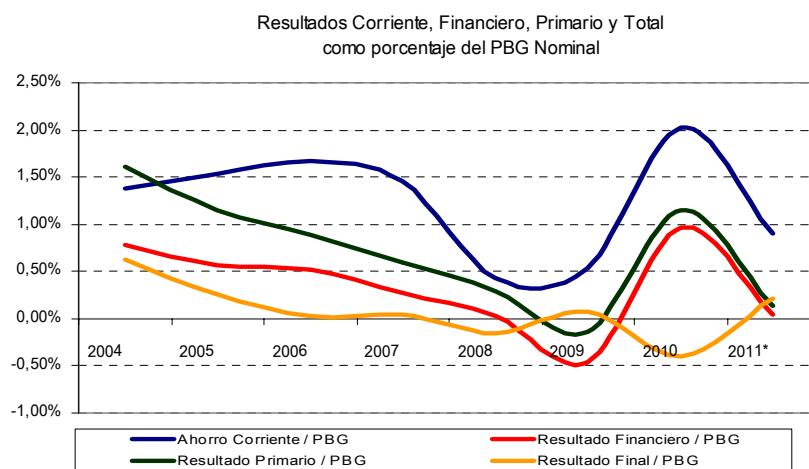
Cuenta de Inversión 2011

En términos de PBG, los ratios se exhiben a continuación.

Resultados como porcentaje del PBG

Concepto	Ejercicios								
	2003	2004	2005	2006	2007	2008	2009	2010	2011*
Ahorro Corriente / PBG	0,12%	1,38%	1,54%	1,67%	1,45%	0,43%	0,53%	2,02%	0,90%
Resultado Financiero / PBG	0,05%	0,79%	0,57%	0,52%	0,28%	0,03%	-0,46%	0,96%	0,05%
Resultado Primario / PBG	0,57%	1,62%	1,15%	0,89%	0,59%	0,28%	-0,15%	1,15%	0,14%
Resultado Final / PBG	0,63%	0,62%	0,26%	0,02%	0,04%	-0,16%	0,08%	-0,40%	0,22%

*PBG 2011: Estimación propia en base a evolución sectorial del PBI



Fuentes y Aplicaciones Financieras

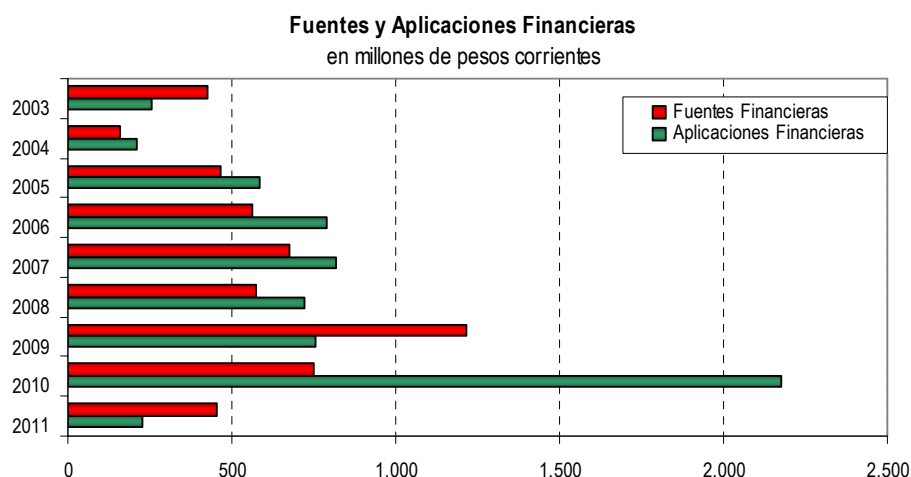
La utilización de Fuentes Financieras se vio disminuida en un 39,20% con respecto al año anterior. Del mismo modo, las aplicaciones se vieron disminuidas un 89,67%. Este hecho se explica por la registración en el año 2010 como una Aplicación Financiera, de la disminución del Stock de Deuda logrado a partir de la refinanciación de la deuda provincial con el Estado Nacional.

La refinanciación con el Gobierno Nacional incluyó la eliminación del ajuste por el índice CER y la extensión del plazo de pago, lo que impactó en una mejora del perfil de vencimientos de la deuda sujeta a renegociación.

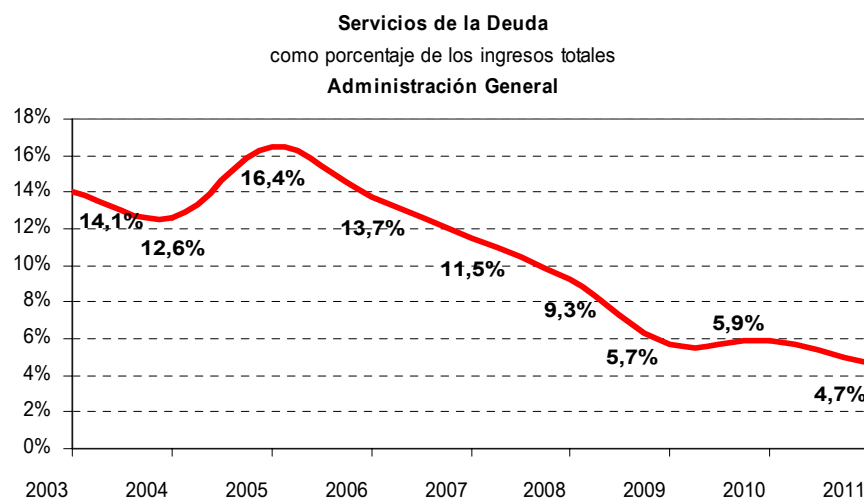
Evolución de las Fuentes y Aplicaciones Financieras - en pesos corrientes y en tasa porcentual de variación

Concepto	Ejercicio		Variación Interanual	
	2010	2011	Nominal	Porcentual
Fuentes Financieras	748.486.564	455.086.549	-293.400.015	-39,20%
Aplicaciones Financieras	2.173.392.152	224.507.834	-1.948.884.318	-89,67%

En el ejercicio 2010, cuando tuvo lugar esta refinanciación, la contabilización de la reducción del stock se realizó ingresando los \$920 millones como una transferencia del gobierno nacional por concepto de ATN, y simultáneamente registrando un pago de amortizaciones extraordinario por el mismo monto. De este modo, se respetó la naturaleza jurídica de las transacciones simultáneas y se reflejó contablemente la operación.



La relación entre Servicios de Deuda y PBG así como la relación entre Servicios de Deuda e Ingresos Totales han continuado su tendencia decreciente.

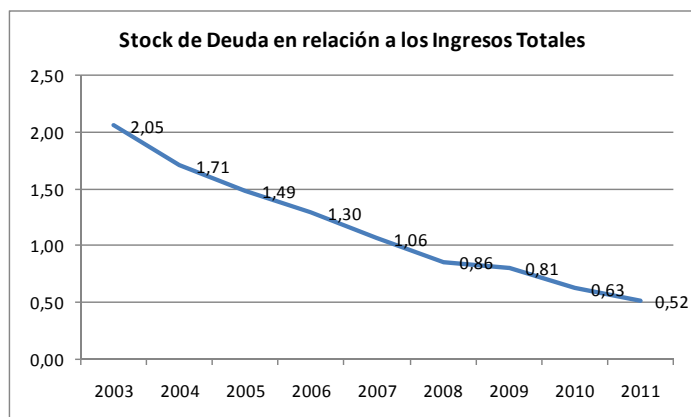


Deuda Pública

En términos relativos, el Stock de Deuda Consolidado, es decir, incluyendo tanto a la deuda de Administración General como la de la Agencia Córdoba Inversión y Financiamiento, ha continuado su tendencia histórica decreciente, al pasar de representar 2,05 veces los Ingresos Totales en el año 2003, para representar 0,52 veces los Ingresos Totales de 2011.

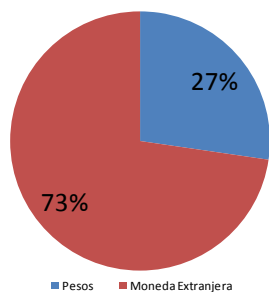
Stock de Deuda en relación a los Ingresos Totales

Concepto	Ejercicio								
	2003	2004	2005	2006	2007	2008	2009	2010	2011
Stock Deuda AG + ACIF	5.954.285.269	6.477.657.290	7.003.988.922	7.514.914.493	7.966.041.589	8.473.546.430	9.617.529.560	10.611.625.083	11.099.377.660
Ingresos Totales AG	2.898.018.796	3.789.941.565	4.709.048.224	5.791.904.262	7.481.471.798	9.820.975.745	11.906.458.740	16.851.016.552	21.222.673.577
Relación Stock vs Ingresos	2,05	1,71	1,49	1,30	1,06	0,86	0,81	0,63	0,52

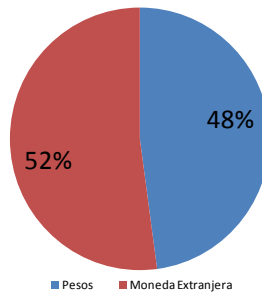


A continuación se muestra la comparación de la composición del stock de la Administración General y de Agencia Córdoba Inversión y Financiamiento entre los años 2003 y 2011.

Composición de la deuda por moneda de origen
Consolidado 2003



Composición de la deuda por moneda de origen
Consolidado 2011



Deuda Flotante

La Deuda Flotante total del ejercicio 2011 asciende a \$ 1.982,8 millones.

Si se excluyen del stock de deuda flotante las partidas relacionadas al pago de haberes y las relacionadas a la transferencia de recursos de la provincia a los municipios y comunas, las que fueron inmediatamente canceladas durante el primer mes del ejercicio 2012, la Deuda Flotante neta asciende a \$ 1.123,1 millones. Esto representa el 5,25% de los gastos totales ejecutados, incluida las amortizaciones y disminuciones de otros pasivos. Este porcentaje se encuentra dentro de los márgenes de su nivel histórico, apenas 1,10 puntos porcentuales por encima de su equivalente para 2010.

Relación Deuda Flotante / Gastos Totales

Concepto	Ejercicios	
	2010	2011
Deuda Flotante	1.308.437.945	1.982.853.142
Personal y Relacionadas*	511.953.719	687.413.805
Coparticipación	48.029.348	172.252.592
Deuda Flotante Real	748.454.878	1.123.186.745
Gastos Totales + Amortizaciones y Dism Otros Pasivos	18.014.309.243	21.385.810.233
Deuda Flotante Real / Gastos Totales	4,15%	5,25%

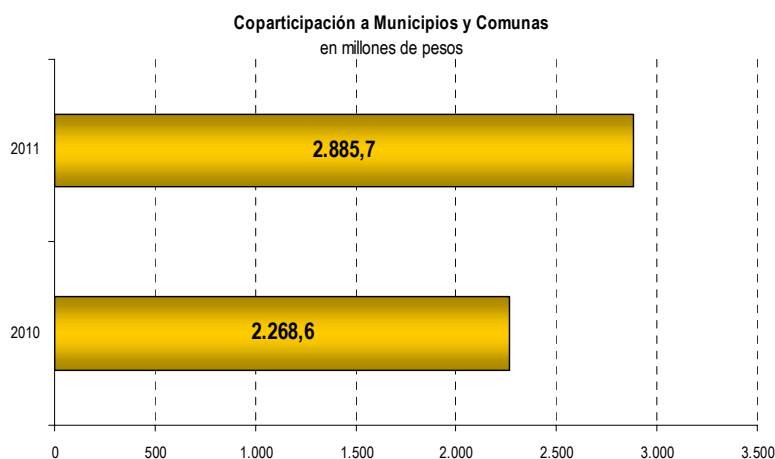
De la Coparticipación a Municipios y Comunas de la Provincia

La provincia distribuyó la totalidad de los fondos que conforman la masa coparticipable según Ley 8.663 de Coparticipación Provincial, en tiempo y forma.

Coparticipación a Municipios y Comunas - en pesos corrientes

	Ejercicio		Variación	
	2010	2011	\$	%
Coparticipación a Municipios y Comunas	2.268.637.034	2.885.709.302	617.072.268	27,20%

El incremento de los recursos coparticipables generó un aumento respecto del año anterior de los importes que se distribuyeron a Municipios y Comunas del 27,20%, en gran parte producto de los continuados esfuerzos en materia de administración tributaria. Los recursos coparticipados alcanzaron un importe de \$2.885,7 millones durante el año 2011.



Régimen Federal de Responsabilidad Fiscal

La Ley de Responsabilidad Fiscal 25.917 tiene como objetivo mejorar la transparencia de la gestión pública y lograr solvencia fiscal sostenible en el tiempo. Es por ello que la Provincia a partir de su adhesión en 2004, ha seguido las pautas establecidas, no sólo en lo referido a la elaboración del presupuesto, sino que además ha seguido un control preventivo constante de sus ejecuciones presupuestarias.

En este sentido, la Provincia de Córdoba ha dado cumplimiento a todas las exigencias de carácter informativo derivadas del presente régimen, entre ellas:

Elaboración y presentación de ejecuciones presupuestarias consolidadas en forma trimestral.

Elaboración y presentación del Stock de Deuda Consolidado de la Administración Pública No Financiera.

Información sobre Planta y Nómina de Personal.

Publicación de la información financiera en el sitio de Internet

Elaboración y publicación de indicadores fiscales y financieros agregados, indicadores básicos de desempeño demográfico, social y económico, indicadores sectoriales e indicadores tributarios, previstos en el artículo 8° de la ley.

Al mismo tiempo, se han superado en forma efectiva las evaluaciones de carácter cuantitativo y cualitativo que el Consejo Federal de Responsabilidad Fiscal, autoridad de aplicación de la Ley, ha realizado a lo largo del año 2011.

Transparencia

A principios de 2011 el Ministerio de Finanzas, dando continuidad a la política de gobierno de incrementar los niveles de transparencia y acceso público a la información fiscal, desarrolló un Portal de Transparencia que permite acceder, de manera sencilla, directa y clara, a información clave sobre la gestión pública provincial.

Asimismo en la página web del Ministerio de Finanzas se encuentra publicada una importante cantidad de información fiscal y financiera puesta a disposición de los ciudadanos.



Del Presupuesto y sus modificaciones

Del Presupuesto sancionado originariamente

El Ejercicio Financiero se rige por la Ley de Presupuesto N° 9873 sancionada por la Honorable Asamblea Legislativa.

Esta Ley de Presupuesto autorizó Erogaciones por \$ 18.725.259.908.

Dicha suma se discriminó por Finalidades de la siguiente manera:

FINALIDAD	TOTAL
01 - Administración Gubernamental	5.209.455.350
01.01 - Legislativa	97.267.000
01.02 - Judicial	1.135.383.000
01.03 - Administración General	505.894.750
01.04 - Relaciones Interiores	2.734.947.600
01.05 - Administración Fiscal	677.995.000
01.06 - Control De La Gestión Pública	52.082.000
01.07 - Información Y Estadísticas Básicas	5.886.000
02 - Servicios De Seguridad Y Justicia	2.044.562.000
02.01 - Seguridad Interior	1.661.956.000
02.02 - Sistema Penal	326.548.000
02.03 - Administración De La Seguridad	33.341.000
02.04 - Justicia	22.717.000
03 - Servicios Sociales	10.253.479.658
03.01 - Salud	1.703.362.760
03.02 - Promoción Y Asistencia Social	574.043.000
03.04 - Educación Y Cultura	7.635.474.898
03.05 - Ciencia Y Técnica	51.148.000
03.06 - Trabajo	18.660.000
03.07 - Vivienda Y Urbanismo	270.791.000
04 - Servicios Económicos	1.472.901.900
04.01 - Energía, Combustibles Y Minería	71.981.000
04.03 - Transporte	443.104.000
04.05 - Agricultura, Ganadería Y Recursos Naturales Renovables	200.859.000
04.06 - Industria	47.818.000
04.07 - Comercio, Turismo Y Otros Servicios	67.275.000
04.08 - Seguros y Finanzas	70.645.000
04.09 - Administración De Los Servicios Económicos	571.219.900
05 - Deuda Pública	150.361.000
06 - A Clasificar	(405.500.000)
Total general	18.725.259.908

El Cálculo de Recursos destinado a atender las Erogaciones detalladas precedentemente, se estimó en \$ 18.866.551.867, distribuidos según se indica:

	Presupuestado
Ingresos Corrientes	17.823.333.867
1 - Ingresos Impositivos	16.247.915.302
1 - Impuestos Provinciales	5.973.131.302
2 - Participacion Federal De Impuestos	8.201.536.000
3 - Impuestos Nacionales	2.073.248.000
2 - Ingresos No Impositivos	886.878.000
1 - Tasas Retributivas de Servicios	179.637.000
99 - Fondos No Tributarios	707.241.000
4 - Venta De Bienes Y Servicios	77.470.000
1 - Venta De Servicios	68.126.000
2 - Venta De Bienes	9.344.000
5 - Rentas De La Propiedad	5.963.000
2 - Rentas Por Inversiones Financieras	5.125.000
3 - Alquileres	838.000
6 - Transferencias Corrientes	605.107.565
1 - Transferencias Corrientes De Origen Provincial	160.000.000
2 - Transferencias Corrientes De Origen Nacional	442.289.565
99 - Otras Transferencias Corrientes	2.818.000
Ingresos de Capital	1.043.218.000
10 - Venta De Activos	100.000.000
11 - Recupero De Prestamos	91.600.000
12 - Transferencias de Capital	851.618.000
Total General	18.866.551.867

El Balance Financiero Preventivo, resultante de comparar las Erogaciones y Recursos estimados, arrojó una necesidad de Fuentes Financieras Netas de:

	Presupuesto
Fuentes Financieras	1.063.417.041
Uso del Crédito	720.000.000
Remanente de Ejercicios Anteriores	343.417.041
Aplicaciones Financieras	(1.204.709.000)
Amortización de la deuda	(221.709.000)
Otras Aplicaciones Financieras	(983.000.000)
Fuentes Financieras Netas	(141.291.959)

En virtud de lo expuesto el Balance Financiero Preventivo, quedó estimado como sigue:

BALANCE PREVENTIVO	
Ingresos	18.866.551.867
Erogaciones Netas de Economías	(18.725.259.908)
Subtotal	141.291.959
Fuentes Financieras Brutas	1.063.417.041
Aplicaciones Financieras	(1.204.709.000)
BALANCE PREVENTIVO	0

De las Rectificaciones al Presupuesto

Se detallan a continuación los instrumentos que dieron origen a las rectificaciones de presupuesto:

Res. Nº	Fecha	Importe	Concepto de Recursos
060/2011	14/03/2011	700.000	Venta De Tierras Y Terrenos
070/2011	22/03/2011	540.100	Fondo Recursos Para Ablación E Implantes - Ley Nº 9146 Art 1
070/2011	22/03/2011	811.900	Fondo Recursos Para Ablación E Implantes - Ley Nº 9146 Art 1
070/2011	22/03/2011	6.491.900	Aporte Ministerio De Salud De La Nacion
070/2011	22/03/2011	2.941.000	Otras Transferencias De Organismos Nacionales
070/2011	22/03/2011	16.000.000	Aporte Ministerio De Salud De La Nacion
070/2011	22/03/2011	139.900	Convenios Del Ministerio De Salud Con Organismos Varios
110/2011	18/04/2011	3.635.000	Otras Transferencias De Organismos Nacionales
193/2011	01/06/2011	51.417	Convenios con el Gobierno social para politicas sociales
220/2011	28/06/2011	46.939.000	Aportes de Org,del Sector Púb.Provincial
311/2011	10/08/2011	1.269.000	Aportes Tesoro Provincial
320/2011	16/08/2011	1.053.600.000	Imp Inm, Copa y Varios
354/2011	21/09/2011	1.000.000	Aportes de Org,del Sector Púb.Provincial
357/2011	28/09/2011	27.450.000	Multas De Transito - Ley Nº 8560 Art 7,8 - Ley Nº 8169
350/2011	30/09/2011	73.000	Fondos Caducos De Quiebras - Ley Nº 9268 Art 6
363/2011	04/10/2011	2.800.000	Restitución Servicios Policlinico Policial
388/2011	21/10/2011	996.900.000	Varias Partidas
411/2011	01/11/2011	10.000.000	Servicios Adicionales
412/2011	07/11/2011	19.200.000	Utilidades Lotería De Córdoba S.E. - Ley Nº 8665
433/2011	15/11/2011	11.400.000	Fondo Para La Gestion De Rec Solidos Urbanos
460/2011	29/11/2011	474.000	Multas En Materia Laboral - Secretaria De Trabajo - Ley Nº 8015
497/2011	16/12/2011	3.930.000	Aporte Ministerio De Salud De La Nacion
505/2011	30/12/2011	398.500.000	Varias Partidas
Total		2.604.846.217	

Del Presupuesto al 31/12/11

Después de las compensaciones producidas en el período, el presupuesto se discrimina por Finalidad de la siguiente manera:

FINALIDAD	TOTAL
01 - Administración Gubernamental	6.376.258.407
01.01 - Legislativa	123.760.261
01.02 - Judicial	1.333.148.720
01.03 - Administración General	677.094.260
01.04 - Relaciones Interiores	3.096.647.600
01.05 - Administración Fiscal	1.077.049.000
01.06 - Control De La Gestión Pública	62.447.966
01.07 - Información Y Estadísticas Básicas	6.110.600
02 - Servicios De Seguridad Y Justicia	2.818.755.088
02.01 - Seguridad Interior	2.318.787.176
02.02 - Sistema Penal	434.956.000
02.03 - Administración De La Seguridad	38.268.995
02.04 - Justicia	26.742.917
03 - Servicios Sociales	10.912.598.217
03.01 - Salud	2.194.498.260
03.02 - Promoción Y Asistencia Social	642.436.075
03.04 - Educación Y Cultura	7.606.425.882
03.05 - Ciencia Y Técnica	49.930.000
03.06 - Trabajo	25.002.000
03.07 - Vivienda Y Urbanismo	394.306.000
04 - Servicios Económicos	1.495.150.213
04.01 - Energía, Combustibles Y Minería	45.521.000
04.03 - Transporte	524.311.000
04.05 - Agricultura, Ganadería Y Recursos Naturales Renovables	195.258.200
04.06 - Industria	53.199.500
04.07 - Comercio, Turismo Y Otros Servicios	81.280.000
04.08 - Seguros y Finanzas	25.645.000
04.09 - Administración De Los Servicios Económicos	569.935.513
05 - Deuda Pública	132.844.200
06 - A Clasificar	(405.500.000)
Total general	21.330.106.125

El cálculo de los Recursos original quedó configurado de la siguiente manera:

	Presupuestado
Ingresos Corrientes	20.341.341.084
1 - Ingresos Impositivos	18.466.915.302
1 - Impuestos Provinciales	7.028.031.302
2 - Participacion Federal De Impuestos	9.102.236.000
3 - Impuestos Nacionales	2.336.648.000
2 - Ingresos No Impositivos	1.080.166.900
1 - Tasas Retributivas de Servicios	156.037.000
99 - Fondos No Tributarios	924.129.900
4 - Venta De Bienes Y Servicios	91.270.000
1 - Venta De Servicios	81.926.000
2 - Venta De Bienes	9.344.000
5 - Rentas De La Propiedad	11.963.000
2 - Rentas Por Inversiones Financieras	11.025.000
3 - Alquileres	938.000
6 - Transferencias Corrientes	691.025.882
1 - Transferencias Corrientes De Origen Provincial	179.200.000
2 - Transferencias Corrientes De Origen Nacional	509.007.882
99 - Otras Transferencias Corrientes	2.818.000
Ingresos de Capital	1.130.057.000
10 - Venta De Activos	51.400.000
11 - Recupero De Prestamos	179.100.000
12 - Transferencias de Capital	899.557.000
Total General	21.471.398.084

Las Fuentes Financieras Netas de la Administración Provincial en el período fueron las siguientes:

	Presupuesto
Fuentes Financieras	1.063.417.041
Uso del Crédito	720.000.000
Remanente de Ejercicios Anteriores	343.417.041
Aplicaciones Financieras	(1.204.709.000)
Amortización de la deuda	(224.809.000)
Otras Aplicaciones Financieras	(979.900.000)
Fuentes Financieras Netas	(141.291.959)

En virtud de lo expuesto el Balance Financiero Preventivo quedó estimado como sigue:

Balance Financiero Preventivo	
Ingresos y Erogaciones	
Ingresos	21.471.398.084
Erogaciones Netas de Economías	21.330.106.125
Fuentes y Aplicaciones	
Fuentes Financieras Brutas	1.063.417.041
Aplicaciones Financieras	1.204.709.000
Balance Preventivo	0



Del Resultado Financiero General

Concepto	Presupuesto	Importe
Ingresos Corrientes	20.341.341.084	20.327.941.491
1 - Ingresos Impositivos	18.466.915.302	18.520.712.261
1 - Impuestos Provinciales	7.028.031.302	7.028.589.043
2 - Participacion Federal De Imp	9.102.236.000	9.119.608.378
3 - Impuestos Nacionales	2.336.648.000	2.372.514.841
2 - Ingresos No Impositivos	1.080.166.900	1.077.030.742
4 - Venta De Bienes Y Servicios	91.270.000	103.173.885
5 - Rentas De La Propiedad	11.963.000	12.053.459
6 - Transferencias Corrientes	691.025.882	614.971.143
Erogaciones Corrientes	18.875.088.483	18.767.440.728
01 - Personal	11.106.054.333	11.091.459.092
02 - Bienes De Consumo	670.554.561	586.981.919
03 - Servicios No Personales	1.778.239.357	1.674.567.057
04 - Previsión Presupuestaria Corrier	844.581	0
05 - Intereses Y Gastos Financieros	132.059.494	131.708.291
06 - Transferencias Para Erogacione:	5.387.336.157	5.282.724.369
07 - Economías De Gestión.	(200.000.000)	0
Ahorro Corriente	1.466.252.601	1.560.500.763
Ingresos de Capital	1.130.057.000	894.732.086
10 - Venta De Activos	51.400.000	51.334.230
11 - Recupero De Prestamos	179.100.000	193.109.822
12 - Transferencias de Capital	899.557.000	650.288.035
Erogaciones de Capital	1.878.680.864	1.858.949.194
10 - Transferencias Para Erogacione:	689.272.356	592.634.557
11 - Bienes De Capital	265.519.305	212.657.698
12 - Trabajos Públicos	910.457.203	855.820.337
13 - Bienes Preexistentes	48.802.000	42.909.441
14 - Erogaciones de Capital sin discr	0	0
15 - Activos Financieros	170.130.000	154.927.160
17 - Economías De Gestión	(205.500.000)	0
Ingresos Totales	21.471.398.084	21.222.673.577
Gastos Totales	20.753.769.347	20.626.389.921
Gasto Primario	20.621.709.853	20.494.681.630
Resultado Primario	849.688.231	727.991.946
Resultado Financiero sin serv.	717.628.737	596.283.655
Servicios Deuda ACIF	576.336.778	534.912.478
Resultado Financiero Final	141.291.959	61.371.177
Fuentes Financieras Netas	(141.291.959)	230.578.715
Fuentes Financieras	1.063.417.041	455.086.549
20 . Uso del Crédito	720.000.000	40.640.722
21 . Remanentes Ejercicios Anteriore	343.417.041	414.445.827
Aplicaciones Financieras	1.204.709.000	224.507.834
22 . Amortización De La Deuda	224.809.000	224.507.834
25-Otras Aplicaciones Financieras	979.900.000	0
Resultado	-	291.949.892





De lo proyectado y efectivamente recaudado

Hasta el fin del período se recaudó el 98,84% del total presupuestado para el Ejercicio, correspondiendo el 95,78% a Ingresos Corrientes y el 4,22% a Ingresos de Capital.

Ingresos Totales

	Presupuestado	Recaudado
Ingresos Corrientes	20.341.341.084	20.327.941.491
1 - Ingresos Impositivos	18.466.915.302	18.520.712.261
1 - Impuestos Provinciales	7.028.031.302	7.028.589.043
2 - Participacion Federal De Impuestos	9.102.236.000	9.119.608.378
3 - Impuestos Nacionales	2.336.648.000	2.372.514.841
2 - Ingresos No Impositivos	1.080.166.900	1.077.030.742
1 - Tasas Retributivas de Servicios	156.037.000	178.547.839
99 - Fondos No Tributarios	924.129.900	898.482.903
4 - Venta De Bienes Y Servicios	91.270.000	103.173.885
1 - Venta De Servicios	81.926.000	93.878.889
2 - Venta De Bienes	9.344.000	9.294.997
5 - Rentas De La Propiedad	11.963.000	12.053.459
2 - Rentas Por Inversiones Financieras	11.025.000	11.015.608
3 - Alquileres	938.000	1.037.851
6 - Transferencias Corrientes	691.025.882	614.971.143
1 - Transferencias Corrientes De Origen Provincial	179.200.000	177.365.722
2 - Transferencias Corrientes De Origen Nacional	509.007.882	428.369.629
99 - Otras Transferencias Corrientes	2.818.000	9.235.792
Ingresos de Capital	1.130.057.000	894.732.086
10 - Venta De Activos	51.400.000	51.334.230
11 - Recupero De Prestamos	179.100.000	193.109.822
12 - Transferencias de Capital	899.557.000	650.288.035
Total General	21.471.398.084	21.222.673.577

Ingresos Corrientes

1 - Ingresos Impositivos

	Presupuestado	Recaudado
01 - Ingresos Impositivos	18.466.915.302	18.520.712.261
01 - Impuestos Provinciales	7.028.031.302	7.028.589.043
01- Impuesto Sobre Los Ingresos Brutos	5.676.688.848	5.676.729.222
02- Impuesto Inmobiliario	466.074.454	465.987.741
03- Impuesto De Sellos	607.856.000	607.897.747
04- Impuesto A La Propiedad Automotor	277.412.000	277.974.333
02 - Participacion Federal De Impuestos	9.102.236.000	9.119.608.378
01- Coparticipacion Federal De Impuestos	8.269.322.000	8.286.694.378
02- Ley 9873 - Financiamiento Educativo	832.914.000	832.914.000
03 - Impuestos Nacionales	2.336.648.000	2.372.514.841
01- Impuesto A Las Ganancias-Excedente Fondo Conurbano	1.130.399.000	1.130.483.400
02- Fondo Compensador De Desequilibrios Fiscales	6.000.000	6.000.000
03- Ley N° 24699 - Ganancias (Suma Fija)	38.658.000	38.658.000
04- Ley N° 24699 - Bs. Personales Distribuidos Segun Ley 23548	277.955.000	277.895.136
05- Regimen Simplif.P/Pequeños Contribuyentes - Ley N° 24977	78.446.000	78.530.577
06- Imp.A Las Ganancias - Necesidades Basicas Insatisfechas	425.271.000	425.285.022
07- Servicios Nacionales Transferidos	125.300.000	125.300.004
11- Impuesto A Los Combustibles - Obras De Vialidad Provincial	78.916.000	91.104.862
12- Impuesto A Los Combustibles - Obras De Infraestructura	42.808.000	48.679.640
13- Impuesto A Los Combustibles - Fo.Na.Vi.	132.895.000	150.578.200

2 - Ingresos No Impositivos

	Presupuestado	Recaudado
02 - Ingresos No Impositivos	1.080.166.900	1.077.030.742
01 - Tasas Retributivas de Servicios	156.037.000	178.547.839
01- Poder Judicial -Ley N° 8002-	66.607.000	70.598.495
02- De Transporte -Artículo 11 Y 47 Ley N° 8669-	4.597.000	6.918.578
03- Actividad Nautica -Artículo 9 Ley N° 5040-	500.000	803.838
04- Registro General De La Provincia -Ley N° 9342-	39.570.000	50.370.614
06- Fondo Agropecuario -Leyes 8116 Y 9138	2.200.000	2.275.700
07- Prestadores Privados De Seguridad -Artículo 30 Ley N° 9236-	620.000	391.230
08- Oficina Móvil Del Registro Civil Y Capacidad De Las Personas - Artículo 3 Ley 9138-	1.000.000	1.585.421
09- Departamento De Protección De Alimentos	220.000	331.961
15- Secretaría De Ambiente	4.323.000	5.466.425
99- Otras Tasas Retributivas De Servicios Nc	36.400.000	39.805.576
99 - Fondos No Tributarios	924.129.900	898.482.903
01- Fondos Caducos De Quiebras - Ley N° 9268 Art 6	473.000	612.375
02- Fondo Mantenimiento de la Red Firme Natural	135.000.000	140.947.759
03- Fondo Recursos Para Ablación E Implantes - Ley N° 9146 Art 1	2.109.000	1.213.203
04- Fondo De Infraestructura Electrica - Ley N° 9165 Art 5	11.800.000	4.640.635
06- Fondo de Consorcios Canaleros	10.000.000	12.493.733
07- Fondo Compensador del Transporte Ley 9832	80.000.000	9.692.616
10- Fondo De Desarrollo Industrial - Ley N° 9121 Art 8	36.000	0
11- Convenios Del Ministerio De Salud Con Organismos Varios	35.959.900	62.466.080
12- Fondo Minero - Ley N° 7059 Art 3	910.000	527.212
14- Fondo Productos Químicos O Biológicos De Uso Agropecuario - Ley N° 9164 Art 48	360.000	608.416
15- Recursos Ley Organica Del Tribunal De Cuentas. - Ley N° 7630 Art 21,22	520.000	306.504
17- Fondo Para La Prevención Y Lucha Contra El Fuego - Ley N° 9147 Art 17	36.000.000	29.272.932
19- Fondo Para El Desarrollo Agropecuario -Ley N° 9456-	114.100.000	114.182.999
21- Recursos Por Utilización De Aguas, Canon De Riego Y Otras - Ley N° 8548 Art 9	8.713.000	11.923.404
23- Fondo Para La Asistencia E Inclusión Social - Ley 9505 Art 15	177.200.000	177.260.458
24- Fondo Para La Prevención De La Violencia Familiar - Ley 9505 Art 23	1.680.000	1.687.364
26- Defensa Del Consumidor	78.000	163.496
27- Producido Explotac.Term.Omnibus Cordoba	205.000	260.022
30- Multas En Materia Laboral - Secretaria De Trabajo - Ley N° 8015 Art 5	1.826.000	4.064.524
31- Multas De Transito - Ley N° 8560 Art 7,8 - Ley N° 8169	63.850.000	72.480.009
33- Otras Multas Nc	650.000	997.695
34- Fondo para la Gestión de Rec. Sólidos Urbanos	38.300.000	33.910.965
35- Fondo para el Desarrollo Integral del Sistema Educativo Fodise	40.000.000	40.483.530
98- Devoluc.Ejerc.Anteriores, Ingresos Eventuales Y Varios	150.900.000	151.239.239
99- Otros Fondos No Tributarios Nc	13.460.000	27.047.735

4 - Venta de Bienes y Servicios

	Presupuestado	Recaudado
04 - Venta De Bienes Y Servicios	91.270.000	103.173.885
01 - Venta De Servicios	81.926.000	93.878.889
01- Boletín Oficial	2.435.000	2.525.596
02- Producido Servicios Policiales - Ley 7386	36.900.000	43.475.815
03- Restitución Servicios Policlinico Policial - Dto.1677/73	6.300.000	6.974.062
04- Prestación De Servicios Delegación Oficial En C.A.B.A. - Dto.4262/90	17.000	11.572
99- Venta De Otros Servicios	36.274.000	40.891.843
02 - Venta De Bienes	9.344.000	9.294.997
01- Venta De Pliegos, Planos, Etc.	620.000	1.909.962
02- Producido Establecimientos Penitenciarios	8.724.000	7.385.034

5 - Rentas de la propiedad

	Presupuestado	Recaudado
05 - Rentas De La Propiedad	11.963.000	12.053.459
02 - Rentas Por Inversiones Financieras	11.025.000	11.015.608
03 - Alquileres	938.000	1.037.851

6 - Transferencias Corrientes

	Presupuestado	Recaudado
06 - Transferencias Corrientes	691.025.882	614.971.143
01 - Transferencias Corrientes De Origen Provincial	179.200.000	177.365.722
02- Utilidades Lotería De Córdoba S.E. - Ley N° 8665	179.200.000	177.365.722
02 - Transferencias Corrientes De Origen Nacional	509.007.882	428.369.629
05- Convenios Con El Gobierno Nacional Para Políticas Sociales	33.051.417	50.341.203
06- Servicios Nacionales Transferidos (Acta Compl.N° 6)	154.000	67.228
07- Aporte Ministerio De Salud De La Nación	44.131.900	3.931.665
08- Fondo Cooperativo-Ley 7734 Y Ley 23427	3.140.000	2.647.432
09- Instituto Nacional De Estadísticas Y Censos	3.000.000	2.222.063
12- Reintegro Penitenciarios Federales Y Otros	7.700.000	7.656.010
13- Aportes Del Tesoro Nacional	69.000	0
14- Aporte Nación Programa Federal - Profe	46.830.000	43.022.915
17- Aporte Nacional Para Recuperación, Fomento, Desarrollo A Programas Agropecuarios Y Alimentos	16.000.000	0
18- Fondo Incentivo Docente	210.700.000	210.725.504
99- Otras Transferencias De Organismos Nacionales	144.231.565	107.755.609
99 - Otras Transferencias Corrientes	2.818.000	9.235.792
99 - Otras Transferencias Corrientes	2.818.000	9.235.792

Ingresos de Capital

10 - Ventas de Activos

	Presupuestado	Recaudado
10 - Venta de Activos	51.400.000	51.334.230
01 - Ventas de Bienes de Uso	51.400.000	51.334.230
01 - Venta de Tierras y Terrenos	51.400.000	51.334.230

11 - Recupero de Préstamos

	Presupuestado	Recaudado
11 - Recupero De Prestamos	179.100.000	193.109.822
01 - Recupero De Prestamos Personas Fisicas	74.400.000	74.406.177
01 - De Prestamos Fo.Na.Vi. Y otros Recuperos Pers.Fís.	74.400.000	74.406.177
02 - Recupero De Prestamos Municipios Y Comunas	103.100.000	103.703.645
02- De Fasamu	87.400.000	87.455.331
03- De Pacto Fiscal	100.000	103.323
04- De Titulos Y Bonos Emitidos Por El Gobierno Provincial	0	15.391
99- Otros Recuperos de Prestamos Municipios y Comunas	15.600.000	16.129.600
03- Otros Recuperos de Prestamos	1.600.000	15.000.000
99- Otros Recuperos de Prestamos	1.600.000	15.000.000

12 - Transferencias de Capital

	Presupuestado	Recaudado
12 - Transferencias de Capital	899.557.000	650.288.035
01 - Transferencias de Capital de Origen Provincial	46.939.000	12.083.530
01 - Aportes de Organismos del Sector Público Provincial	46.939.000	12.083.530
02 - Transferencias de Capital de Origen Nacional	652.618.000	638.204.505
01 - Aportes de Organismos del Sector Público Nacional	627.858.000	621.784.560
99- Otros Aportes Nacionales de Capital	24.760.000	16.419.944
99- Otras Transferencias de Capital	200.000.000	0
99- Otras Transferencias de Capital	200.000.000	0

De las Fuentes Financieras

Concepto	Presupuesto	Administración General
Fuentes Financieras	1.063.417.041	455.086.549
Uso del Crédito	720.000.000	40.640.722
Remanente de Ejercicios Anteriores	343.417.041	414.445.827
Aplicaciones Financieras	(1.204.709.000)	(224.507.834)
Amortización de la deuda	(221.709.000)	(224.507.834)
Otras Aplicaciones Financieras	(983.000.000)	0
Fuentes Financieras Netas	(141.291.959)	230.578.715



De la Ejecución Presupuestaria de Gastos

Análisis Global

La utilización del crédito autorizado en el período fue:

Credito Disponible	21.735.606.125
Total Devengado / Ordenado a Pagar	21.161.302.399
Porcentaje de utilización	97,36%

En el presente capítulo se analiza la Ejecución Presupuestaria de Gastos, reflejando lo imputado a nivel de Compromiso, Ordenado a Pagar y lo Pagado según la siguiente clasificación:

- Por Finalidad y Función
- Por Objeto del Gasto
- Por Finalidad y Objeto del Gasto
- Institucional
- Por Jurisdicción y Objeto del Gasto
- Económica

A sus efectos se presentan los gastos de la Administración General, distribuidos en Rentas Generales, Cuentas Especiales y Recursos Afectados.

Clasificación del Gasto por Finalidad

Tomando en consideración los grandes agregados resulta:

Finalidad y Función	Presupuestado	Comprometido	Devengado	
			Ordenado a Pagar	Pagado
Total general	21.735.606.125	21.161.302.399	21.161.302.399	19.184.109.978
Rentas Generales	15.178.036.639	15.099.895.717	15.099.895.717	13.814.468.541
Cuentas Especiales	1.273.852.031	1.008.900.546	1.008.900.546	788.100.648
Recursos Afectados	5.283.717.455	5.052.506.137	5.052.506.137	4.581.540.790
Erogaciones Figurativas	3.582.041.880	1.403.462.218	1.403.462.218	1.130.907.248
20 - Erogaciones Figurativas	1.077.431.561	380.430.636	380.430.636	273.281.275
21 - Distribución De Fondos Por Cuenta De Terceros	2.504.610.319	1.023.031.582	1.023.031.582	857.625.973
Total	25.317.648.005	22.564.764.617	22.564.764.617	20.315.017.226

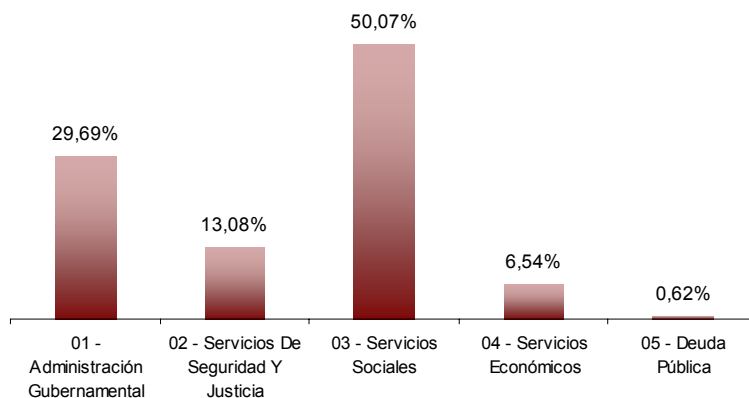
Administración General

Finalidad y Función	Presupuestado	Comprometido	Devengado	
			Ordenado a Pagar	Pagado
01 - Administración Gubernamental	6.376.258.407	6.280.915.765	6.280.915.765	5.872.794.037
02 - Servicios De Seguridad Y Justicia	2.818.755.088	2.758.076.624	2.758.076.624	2.601.775.792
03 - Servicios Sociales	10.912.598.217	10.605.000.685	10.605.000.685	9.466.901.451
04 - Servicios Económicos	1.495.150.213	1.385.434.708	1.385.434.708	1.110.774.854
05 - Deuda Pública	132.844.200	131.874.617	131.874.617	131.863.844
Total	21.735.606.125	21.161.302.399	21.161.302.399	19.184.109.978

Análisis porcentual del Gasto respecto de la etapa anterior

Finalidad y Función	% Ejecutado s/Presupuesto	% de Ord.a Pagar s/comprometido	% de Pagado s/Ejecutado
01 - Administración Gubernamental	98,49%	100,00%	93,50%
02 - Servicios De Seguridad Y Justicia	97,85%	100,00%	94,30%
03 - Servicios Sociales	97,18%	100,00%	89,27%
04 - Servicios Económicos	92,71%	100,00%	80,16%
05 - Deuda Pública	99,27%	100,00%	99,99%
Total	97,36%	100,00%	90,66%

Composición del Gasto Ejecutado por Finalidad.



Rentas generales

Finalidad y Función	Presupuestado	Comprometido	Devengado	
			Ordenado a Pagar	Pagado
01 - Administración Gubernamental	2.912.521.827	2.893.420.891	2.893.420.891	2.708.761.094
02 - Servicios De Seguridad Y Justicia	2.642.735.590	2.633.595.032	2.633.595.032	2.484.314.105
03 - Servicios Sociales	8.730.329.959	8.686.624.141	8.686.624.141	7.793.935.778
04 - Servicios Económicos	759.605.063	754.381.036	754.381.036	695.593.720
05 - Deuda Pública	132.844.200	131.874.617	131.874.617	131.863.844
Total	15.178.036.639	15.099.895.717	15.099.895.717	13.814.468.541

Cuentas especiales

Finalidad y Función	Presupuestado	Comprometido	Devengado	
			Ordenado a Pagar	Pagado
01 - Administración Gubernamental	160.892.950	114.283.027	114.283.027	113.845.798
02 - Servicios De Seguridad Y Justicia	168.156.281	118.447.397	118.447.397	113.433.544
03 - Servicios Sociales	422.043.800	338.333.772	338.333.772	289.428.252
04 - Servicios Económicos	522.759.000	437.836.350	437.836.350	271.393.054
Total	1.273.852.031	1.008.900.546	1.008.900.546	788.100.648

Recursos afectados

Finalidad y Función	Presupuestado	Comprometido	Devengado	
			Ordenado a Pagar	Pagado
01 - Administración Gubernamental	3.302.843.630	3.273.211.848	3.273.211.848	3.050.187.145
02 - Servicios De Seguridad Y Justicia	7.863.217	6.034.194	6.034.194	4.028.144
03 - Servicios Sociales	1.760.224.458	1.580.042.773	1.580.042.773	1.383.537.421
04 - Servicios Económicos	212.786.150	193.217.322	193.217.322	143.788.081
Total	5.283.717.455	5.052.506.137	5.052.506.137	4.581.540.790

Clasificación del Gasto por Función

1 - Administración Gubernamental

Función	Presupuestado	Comprometido	Devengado	
			Ordenado a Pagar	Pagado
01.01 - Legislativa	123.760.261	123.386.915	123.386.915	116.067.632
01.02 - Judicial	1.333.148.720	1.295.183.803	1.295.183.803	1.223.857.851
01.03 - Administración General	677.094.260	652.730.850	652.730.850	542.075.149
01.04 - Relaciones Interiores	3.096.647.600	3.083.865.426	3.083.865.426	2.908.782.834
01.05 - Administración Fiscal	1.077.049.000	1.061.113.193	1.061.113.193	1.021.577.312
01.06 - Control De La Gestión Pública	62.447.966	62.062.669	62.062.669	58.006.620
01.07 - Información Y Estadísticas Básicas	6.110.600	2.572.910	2.572.910	2.426.638
Total	6.376.258.407	6.280.915.765	6.280.915.765	5.872.794.037

2 - Servicios de Seguridad y Justicia

Función	Presupuestado	Comprometido	Devengado	
			Ordenado a Pagar	Pagado
02.01 - Seguridad Interior	2.318.787.176	2.266.970.249	2.266.970.249	2.159.069.603
02.02 - Sistema Penal	434.956.000	430.243.820	430.243.820	394.228.895
02.03 - Administración De La Seguridad	38.268.995	35.330.504	35.330.504	28.071.998
02.04 - Justicia	26.742.917	25.532.051	25.532.051	20.405.296
Total	2.818.755.088	2.758.076.624	2.758.076.624	2.601.775.792

3 - Servicios Sociales

Función	Presupuestado	Comprometido	Devengado	
			Ordenado a Pagar	Pagado
03.01 - Salud	2.194.498.260	2.123.200.929	2.123.200.929	1.804.119.490
03.02 - Promoción Y Asistencia Social	642.436.075	584.968.846	584.968.846	483.019.386
03.04 - Educación Y Cultura	7.606.425.882	7.443.178.802	7.443.178.802	6.775.444.578
03.05 - Ciencia Y Técnica	49.930.000	42.832.095	42.832.095	33.512.334
03.06 - Trabajo	25.002.000	24.727.171	24.727.171	22.930.058
03.07 - Vivienda Y Urbanismo	394.306.000	386.092.842	386.092.842	347.875.604
Total	10.912.598.217	10.605.000.685	10.605.000.685	9.466.901.451

4 - Servicios Económicos

Función	Presupuestado	Comprometido	Devengado	
			Ordenado a Pagar	Pagado
04.01 - Energía, Combustibles Y Minería	45.521.000	42.923.659	42.923.659	14.965.221
04.03 - Transporte	524.311.000	442.991.849	442.991.849	276.462.592
04.05 - Agricultura, Ganadería Y Recursos Naturales	195.258.200	179.115.989	179.115.989	135.801.366
04.06 - Industria	53.199.500	48.226.728	48.226.728	34.757.464
04.07 - Comercio, Turismo Y Otros Servicios	81.280.000	81.063.091	81.063.091	68.199.146
04.08 - Seguros y Finanzas	25.645.000	25.136.679	25.136.679	25.136.679
04.09 - Administración De Los Servicios Económicos	569.935.513	565.976.713	565.976.713	555.452.387
Total	1.495.150.213	1.385.434.708	1.385.434.708	1.110.774.854

5 - Deuda Pública

Función	Presupuestado	Comprometido	Devengado	
			Ordenado a Pagar	Pagado
05 - Deuda Pública	132.844.200	131.874.617	131.874.617	131.863.844
Total	132.844.200	131.874.617	131.874.617	131.863.844

Por Objeto del gasto

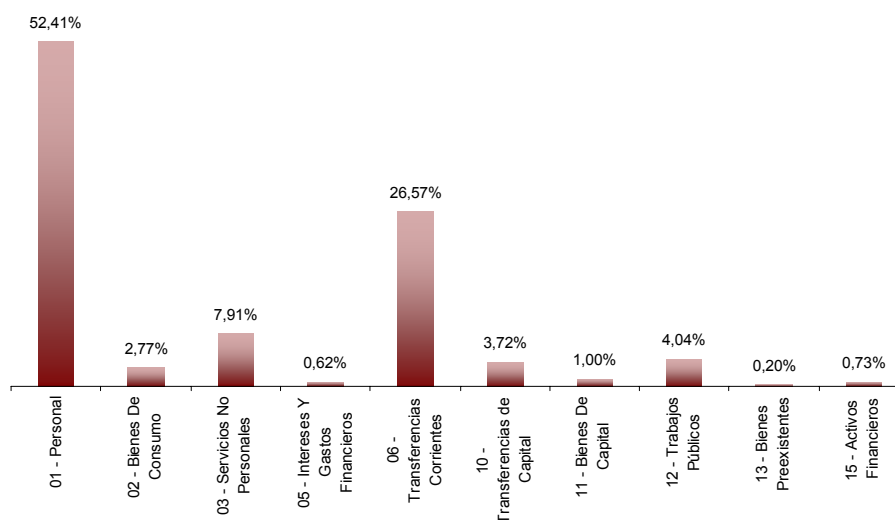
Administración General

Partida Principal	Presupuestado	Comprometido	Devengado	
			Ordenado a Pagar	Pagado
01 . Personal	11.106.054.332	11.091.459.092	11.091.459.092	10.505.367.484
02 . Bienes De Consumo	670.554.561	586.981.919	586.981.919	458.294.267
03 . Servicios No Personales	1.778.239.357	1.674.567.057	1.674.567.057	1.305.203.279
04 . Previsión Presupuestaria Corriente	844.581	0	0	0
05 . Intereses Y Gastos Financieros	132.059.494	131.708.291	131.708.291	131.569.112
06 . Transferencias Para Erogaciones Corrientes	5.764.748.519	5.622.582.239	5.622.582.239	5.190.036.979
10 . Transferencias Para Erogaciones De Capital	888.196.772	787.689.165	787.689.165	710.849.321
11 . Bienes De Capital	265.519.305	212.657.698	212.657.698	151.769.234
12 . Trabajos Públicos	910.457.204	855.820.337	855.820.337	544.641.784
13 . Bienes Preexistentes	48.802.000	42.909.441	42.909.441	37.752.227
15 - Activos Financieros	170.130.000	154.927.160	154.927.160	148.626.291
Total	21.735.606.125	21.161.302.399	21.161.302.399	19.184.109.978

Análisis porcentual del Gasto respecto de la etapa anterior

Partida Principal	% Ejecutado s/Presupuesto	% de Ord.a Pagar s/comprometido	% de Pagado s/Ejecutado
01 - Personal	99,87%	100,00%	94,72%
02 - Bienes De Consumo	87,54%	100,00%	78,08%
03 - Servicios No Personales	94,17%	100,00%	77,94%
04 - Previsión Presupuestaria Corriente	0,00%	0,00%	0,00%
05 - Intereses Y Gastos Financieros	99,73%	100,00%	99,89%
06 - Transferencias Para Erogaciones Corrier	97,53%	100,00%	92,31%
10 - Transferencias Para Erogaciones De Ca	88,68%	100,00%	90,24%
11 - Bienes De Capital	80,09%	100,00%	71,37%
12 - Trabajos Públicos	94,00%	100,00%	63,64%
13 - Bienes Preexistentes	87,93%	100,00%	87,98%
14 - Previsión Presupuestaria De Capital	0,00%	0,00%	0,00%
15 - Activos Financieros	91,06%	100,00%	95,93%
Total	97,36%	100,00%	90,66%

Composición del Gasto Ejecutado por Objeto.



Rentas Generales

Partida Principal	Presupuestado	Comprometido	Devengado	
			Ordenado a Pagar	Pagado
01 - Personal	10.170.268.692	10.163.215.407	10.163.215.407	9.626.609.602
02 - Bienes De Consumo	476.574.639	464.266.518	464.266.518	347.248.310
03 - Servicios No Personales	1.407.538.246	1.378.932.082	1.378.932.082	1.028.571.336
04 - Previsión Presupuestaria Corriente	844.581	0	0	0
05 - Intereses Y Gastos Financieros	132.032.494	131.705.975	131.705.975	131.568.276
06 - Transferencias Para Erogaciones Corrientes	2.426.102.082	2.409.359.474	2.409.359.474	2.206.751.039
10 - Transferencias Para Erogaciones De Capital	272.341.772	268.225.057	268.225.057	254.029.378
11 - Bienes De Capital	131.007.159	125.996.038	125.996.038	71.040.136
12 - Trabajos Públicos	19.695.974	17.122.821	17.122.821	12.735.332
13 - Bienes Preexistentes	15.649.000	15.291.730	15.291.730	10.134.517
14 - Previsión Presupuestaria De Capital	0	0	0	0
15 - Activos Financieros	125.982.000	125.780.614	125.780.614	125.780.614
Total	15.178.036.639	15.099.895.717	15.099.895.717	13.814.468.541

Cuentas Especiales

Partida Principal	Presupuestado	Comprometido	Devengado	
			Ordenado a Pagar	Pagado
01 . Personal	63.794.500	62.791.699	62.791.699	60.542.526
02 . Bienes De Consumo	130.176.492	88.977.970	88.977.970	78.363.124
03 . Servicios No Personales	189.986.281	154.104.561	154.104.561	148.836.455
05 . Intereses Y Gastos Financieros	3.000	2.316	2.316	837
06 . Transferencias Para Erogaciones Corrientes	260.327.442	164.003.246	164.003.246	122.799.919
10 . Transferencias Para Erogaciones De Capital	63.732.000	58.162.855	58.162.855	53.800.667
11 . Bienes De Capital	103.846.916	65.655.112	65.655.112	63.184.035
12 . Trabajos Públicos	419.937.400	393.667.930	393.667.930	239.038.227
13 . Bienes Preexistentes	25.425.000	19.912.131	19.912.131	19.912.131
15 . Activos Financieros	16.623.000	1.622.727	1.622.727	1.622.727
Total	1.273.852.031	1.008.900.546	1.008.900.546	788.100.648

Recursos Afectados

Partida Principal	Presupuestado	Comprometido	Devengado	
			Ordenado a Pagar	Pagado
01 . Personal	871.991.140	865.451.986	865.451.986	818.215.355
02 . Bienes De Consumo	63.803.430	33.737.431	33.737.431	32.682.833
03 . Servicios No Personales	180.714.830	141.530.414	141.530.414	127.795.487
05 . Intereses Y Gastos Financieros	24.000	0	0	0
06 . Transferencias Para Erogaciones Corrientes	3.078.318.995	3.049.219.519	3.049.219.519	2.860.486.021
10 . Transferencias Para Erogaciones De Capital	552.123.000	461.301.254	461.301.254	403.019.276
11 . Bienes De Capital	30.665.230	21.006.548	21.006.548	17.545.063
12 . Trabajos Públicos	470.823.830	445.029.586	445.029.586	292.868.225
13 . Bienes Preexistentes	7.728.000	7.705.580	7.705.580	7.705.580
15 . Activos Financieros	27.525.000	27.523.819	27.523.819	21.222.950
Total	5.283.717.455	5.052.506.137	5.052.506.137	4.581.540.790

Partidas Parciales

Partida 01 – Personal

Partida Parcial	Presupuestado	Comprometido	Devengado	
			Ordenado a Pagar	Pagado
01 . Personal Permanente	8.320.757.733	8.315.284.588	8.315.284.588	7.909.462.246
02 . Personal No Permanente	2.010.051.545	2.006.989.593	2.006.989.593	1.868.039.651
8836	87.496.453	87.192.048	87.192.048	83.775.845
04 . Asignaciones Familiares	124.152.133	123.476.941	123.476.941	117.059.722
05 . Servicios Extraordinarios	17.700.463	17.006.854	17.006.854	16.101.629
06 . Asistencia Social Al Personal	43.602.925	41.452.002	41.452.002	23.930.751
07 . Retroactividades	290.850.146	289.379.935	289.379.935	278.012.812
08 . Fondo Incentivo Docente	211.442.934	210.677.132	210.677.132	208.984.828
Total Personal	11.106.054.332	11.091.459.092	11.091.459.092	10.505.367.484

Partida 02 - Bienes De Consumo

Partida Parcial	Presupuestado	Comprometido	Devengado	
			Ordenado a Pagar	Pagado
01 . Alimentos Para Personas	174.292.584	157.523.231	157.523.231	147.989.777
02 . Combustibles Y Lubricantes	81.111.014	75.046.641	75.046.641	71.536.409
03 . Textiles Y Vestuario	16.398.403	10.314.406	10.314.406	7.387.150
04 . Productos Agropecuarios Y Forestales	9.357.059	8.127.150	8.127.150	4.510.221
05 . Productos Impresos	12.845.045	8.831.570	8.831.570	7.143.245
06 . Productos Farmacéuticos Y Medicinales	285.308.688	265.086.687	265.086.687	166.999.091
07 . Material Para Seguridad	3.053.877	1.410.042	1.410.042	1.294.207
08 . Productos Para Limpieza E Higiene	5.346.554	4.151.582	4.151.582	3.707.733
09 . Útiles E Insumos De Escritorio, Enseñanza	25.975.372	20.058.809	20.058.809	17.212.306
10 . Repuestos, Accesorios Y Herramientas Menores	37.028.697	27.738.643	27.738.643	22.845.439
11 . Productos Químicos	5.927.290	3.435.926	3.435.926	3.067.562
12 . Productos De Cuero, Caucho, Piel Y Plástico	4.822.755	2.355.398	2.355.398	1.876.655
13 . Minerales	3.190.325	1.101.845	1.101.845	1.010.571
14 . Productos Metálicos	3.242.392	1.196.583	1.196.583	1.126.402
99 . Otros Bienes De Consumo N.C.	2.654.506	603.403	603.403	587.498
Total Bienes de Consumo	670.554.561	586.981.919	586.981.919	458.294.267

Partida 03- Servicios No Personales

Partida Parcial	Presupuestado	Comprometido	Devengado	
			Ordenado a Pagar	Pagado
01 . Servicios Básicos	99.850.883	95.358.557	95.358.557	73.103.750
02 . Alquileres Y Derechos	39.952.155	32.986.785	32.986.785	27.739.694
03 . Servicio De Mantenimiento Y Reparación	80.974.953	69.633.892	69.633.892	56.855.900
04 . Servicios Comerciales, De Seguros Y Bancarios	447.922.352	437.916.882	437.916.882	431.830.580
05 . Servicios Técnicos, Profesionales Y De Terceros	157.188.933	130.061.963	130.061.963	111.109.630
06 . Impuestos, Derechos, Tasas	3.273.717	2.447.211	2.447.211	2.312.308
07 . Acciones Judiciales	59.269.000	58.926.981	58.926.981	48.691.080
Compensaciones	33.415.866	22.669.363	22.669.363	22.310.221
09 . Publicidad Y Propaganda	116.197.073	114.196.616	114.196.616	95.879.878
10 . Reposición Gastos Mantenimiento De Uniformes Y Otros	40.275.584	40.274.807	40.274.807	40.274.807
11 . Servicio De Vigilancia	123.572.266	119.811.954	119.811.954	77.911.874
Desinfecciones	152.211.354	147.880.933	147.880.933	106.101.886
13 . Servicio De Racionamiento En Cocido Pública	332.035.954	323.201.674	323.201.674	138.122.459
	16.110.000	16.109.925	16.109.925	13.732.837
15 . Perfeccionamiento Y Capacitación	3.820.045	1.628.058	1.628.058	1.606.703
16 . Cortesía Y Homenaje	6.262.206	4.773.459	4.773.459	3.839.065
17 . Gastos Reservados	5.331.000	5.321.000	5.321.000	5.321.000
18 . Prestaciones Por Siniestro De Muerte E Incapacidad Laboral	25.645.000	25.136.679	25.136.679	25.136.679
99 . Otros Servicios No Personales N.C.	34.931.016	26.230.318	26.230.318	23.322.928
Total Servicios no Personales	1.778.239.357	1.674.567.057	1.674.567.057	1.305.203.279

Partida 04 - Erogaciones Sin Discriminar

Partida Parcial	Presupuestado	Comprometido	Devengado	
			Ordenado a Pagar	Pagado
01 . Previsión Presupuestaria Corriente	844.581	0	0	0
Total Erogaciones Ctes. sin Discriminar	844.581	0	0	0

Partida 05 - Intereses De Deudas

Partida Parcial	Presupuestado	Comprometido	Devengado	
			Ordenado a Pagar	Pagado
01 . De Deuda Pública En Moneda Nacional	6.269.900	6.244.762	6.244.762	6.233.989
02 . De Deuda Pública En Moneda Extranjera	79.423.600	79.314.396	79.314.396	79.314.396
03 . De Títulos Y Bonos Emitidos Por El Estado Provincial	45.021.200	45.014.022	45.014.022	45.014.022
05 . De Deudas Con Proveedores Y Contratistas	1.072.194	900.100	900.100	837.389
99 . Otros Intereses Y Gastos Financieros N.C	272.600	235.011	235.011	169.317
Total Intereses y Gastos Financieros	132.059.494	131.708.291	131.708.291	131.569.112

Partida 06 - Transferencias para Financiar Erogaciones Corrientes

Partida Parcial	Presupuestado	Comprometido	Devengado	
			Ordenado a Pagar	Pagado
01 . A Municipios Y Otros Entes Comunales	3.019.969.050	2.990.739.227	2.990.739.227	2.785.420.620
02 . A Organismos Que Integran La Aprf.	506.255.088	504.941.573	504.941.573	486.153.221
03 . A Otros Organismos Del Estado Provincial	80.354.407	79.225.969	79.225.969	69.966.557
Público	50.197.570	49.809.469	49.809.469	49.035.646
06 . Transferencias Al Sector Privado	2.107.972.404	1.997.866.002	1.997.866.002	1.799.460.935
Total Transf.P/Financiar Erog.Corrientes	5.764.748.519	5.622.582.239	5.622.582.239	5.190.036.979

Partida 10 - Transferencias para Financiar Erogaciones de Capital

Partida Parcial	Presupuestado	Comprometido	Devengado	
			Ordenado a Pagar	Pagado
01 . A Municipios Y Entes Comunales	324.142.500	312.689.006	312.689.006	283.600.812
02 . A Organismos Que Integran La Aprf.	224.449.982	223.984.915	223.984.915	216.729.232
03 . A Otros Organismos Del Estado Provincial	85.732.000	632.000	632.000	632.000
04 . A Entidades No Provinciales Del Sector	27.482.000	27.357.926	27.357.926	21.715.989
05 . Transferencias Al Sector Privado	219.270.290	215.956.673	215.956.673	185.150.809
99 . Otras Transferencias Para Erogaciones De Capital N.C.	7.120.000	7.068.645	7.068.645	3.020.479
Total Transferencias p/erog de capital	888.196.772	787.689.165	787.689.165	710.849.321

Partida 11 - Bienes De Capital

Partida Parcial	Presupuestado	Comprometido	Devengado	
			Ordenado a Pagar	Pagado
01 . Maquinarias, Equipos, Herramientas E Instrumentos	120.385.558	99.294.470	99.294.470	82.714.377
02 . Medios De Transporte	87.827.740	73.528.364	73.528.364	43.249.680
03 . Elementos De Seguridad	39.781.476	27.989.925	27.989.925	17.772.381
04 . Colecciones, Elementos De Museos Y Bibliotecas, Piezas De Carácter Histórico	6.920.732	5.514.503	5.514.503	2.507.269
05 . Instalaciones	2.779.133	1.794.030	1.794.030	1.786.162
06 . Semovientes	5.000	5.000	5.000	5.000
07 . Activos Intangibles	6.447.166	4.518.541	4.518.541	3.721.502
99 . Otros Bienes De Capital N.C	1.372.500	12.863	12.863	12.863
Total Bienes de Capital	265.519.305	212.657.698	212.657.698	151.769.234

Partida 12 - Trabajos Públicos

Partida Parcial	Presupuestado	Comprometido	Devengado	
			Ordenado a Pagar	Pagado
01 . Personal Permanente	44.550.000	44.456.608	44.456.608	38.832.442
02 . Personal No Permanente	5.187.000	5.112.967	5.112.967	4.603.261
03 . Bienes Para Obras - Equipamientos	4.741.100	2.907.322	2.907.322	2.326.886
04 . Materias Primas Y Materiales	12.985.600	11.544.701	11.544.701	7.575.911
05 . Servicios	27.033.600	20.662.224	20.662.224	16.355.567
06 . Obras - Ejecución Por Terceros	812.954.904	769.440.051	769.440.051	473.251.253
07 . Actualización E Intereses Por Pagos En Mora	2.085.000	1.227.007	1.227.007	1.227.007
99 . Otros Trabajos Públicos N.C.	920.000	469.458	469.458	469.458
Total Trabajos Públicos	910.457.204	855.820.337	855.820.337	544.641.784

Partida 13 - Bienes Preexistentes

Partida Parcial	Presupuestado	Comprometido	Devengado	
			Ordenado a Pagar	Pagado
01 . Terrenos	13.428.000	13.049.355	13.049.355	8.332.141
02 . Edificios, Obras E Instalaciones	35.374.000	29.860.086	29.860.086	29.420.086
Total Bienes Preexistentes	48.802.000	42.909.441	42.909.441	37.752.227

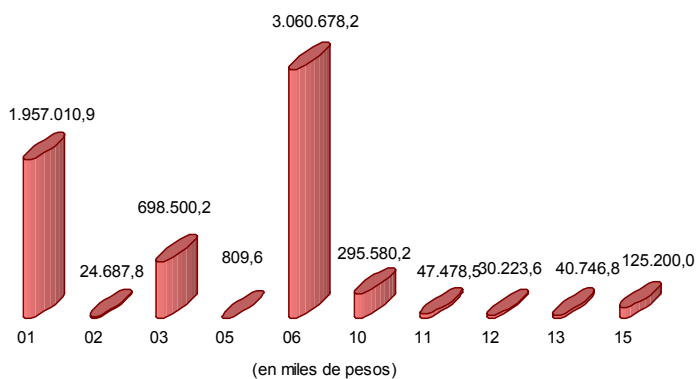
Partida 15 - Activos Financieros

Partida Parcial	Presupuestado	Comprometido	Devengado	
			Ordenado a Pagar	Pagado
01 . Préstamos A Corto Plazo	17.373.000	2.247.727	2.247.727	2.247.727
02 . Préstamos A Largo Plazo	27.480.000	27.479.393	27.479.393	21.178.524
03 . Aportes De Capital	125.277.000	125.200.040	125.200.040	125.200.040
Total Activos Financieros	170.130.000	154.927.160	154.927.160	148.626.291

Por Finalidad y Objeto del Gasto

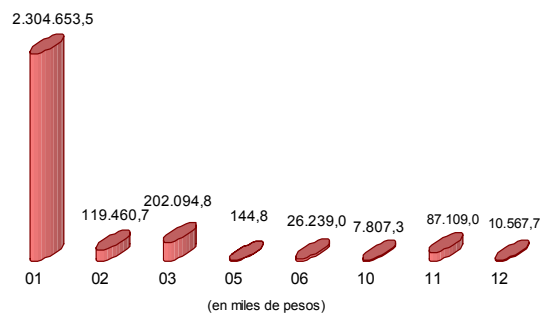
1 – Administración Gubernamental

Partida Principal	Presupuestado	Comprometido	Devengado	
			Ordenado a Pagar	Pagado
01 . Personal	1.964.766.098	1.957.010.892	1.957.010.892	1.842.545.989
02 . Bienes De Consumo	33.515.867	24.687.777	24.687.777	23.027.404
03 . Servicios No Personales	723.195.839	698.500.176	698.500.176	648.960.585
05 . Intereses Y Gastos Financieros	887.936	809.633	809.633	743.399
06 . Transferencias Para Erogaciones Corrientes	3.073.913.607	3.060.678.167	3.060.678.167	2.884.823.933
10 . Transferencias Para Erogaciones De Capital	297.203.000	295.580.205	295.580.205	263.779.706
11 . Bienes De Capital	59.718.860	47.478.459	47.478.459	33.109.466
12 . Trabajos Públicos	51.166.200	30.223.576	30.223.576	15.013.889
13 . Bienes Preexistentes	46.614.000	40.746.841	40.746.841	35.589.627
15 . Activos Financieros	125.277.000	125.200.040	125.200.040	125.200.040
Total	6.376.258.407	6.280.915.765	6.280.915.765	5.872.794.037



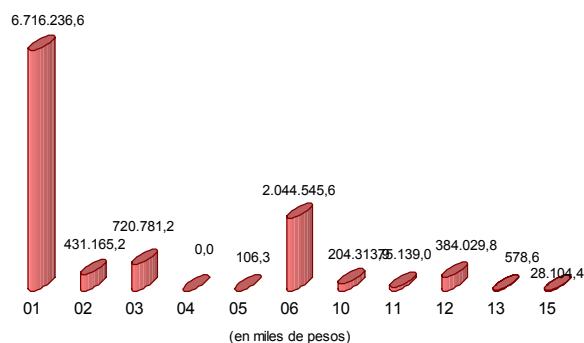
2 – Servicios de Seguridad y Justicia

Partida Principal	Presupuestado	Comprometido	Devengado	
			Ordenado a Pagar	Pagado
01 . Personal	2.305.479.820	2.304.653.452	2.304.653.452	2.253.371.929
02 . Bienes De Consumo	134.892.429	119.460.736	119.460.736	101.466.253
03 . Servicios No Personales	218.435.397	202.094.796	202.094.796	157.393.691
05 . Intereses Y Gastos Financieros	145.558	144.755	144.755	115.298
06 . Transferencias Para Erogaciones Corrientes	29.009.154	26.239.007	26.239.007	25.208.057
10 . Transferencias Para Erogaciones De Capital	8.389.000	7.807.260	7.807.260	6.161.050
11 . Bienes De Capital	110.421.157	87.108.958	87.108.958	51.671.923
12 . Trabajos Públicos	11.982.573	10.567.660	10.567.660	6.387.591
Total	2.818.755.088	2.758.076.624	2.758.076.624	2.601.775.792



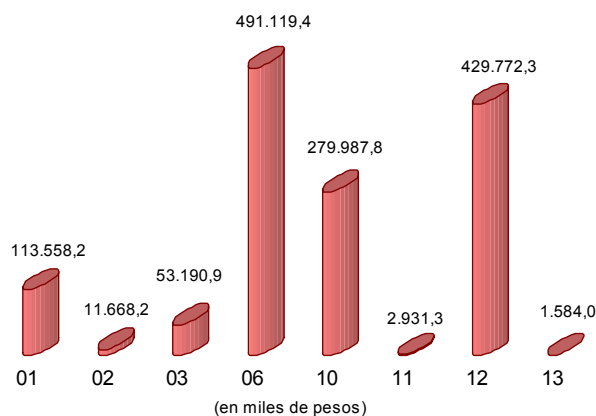
3 – Servicios Sociales

Partida Principal	Presupuestado	Comprometido	Devengado	
			Ordenado a Pagar	Pagado
01 . Personal	6.718.795.524	6.716.236.596	6.716.236.596	6.304.493.790
02 . Bienes De Consumo	487.854.065	431.165.235	431.165.235	326.453.336
03 . Servicios No Personales	776.456.421	720.781.204	720.781.204	451.291.120
04 . Previsión Presupuestaria Corriente	844.581	0	0	0
05 . Intereses Y Gastos Financieros	226.800	106.293	106.293	73.578
06 . Transferencias Para Erogaciones Corrientes	2.091.237.917	2.044.545.639	2.044.545.639	1.837.976.264
10 . Transferencias Para Erogaciones De Capital	296.976.690	204.313.924	204.313.924	181.899.328
11 . Bienes De Capital	90.378.788	75.138.971	75.138.971	64.796.165
12 . Trabajos Públicos	406.009.431	384.029.830	384.029.830	277.535.745
13 . Bienes Preexistentes	588.000	578.600	578.600	578.600
15 . Activos Financieros	43.230.000	28.104.393	28.104.393	21.803.524
Total	10.912.598.217	10.605.000.685	10.605.000.685	9.466.901.451



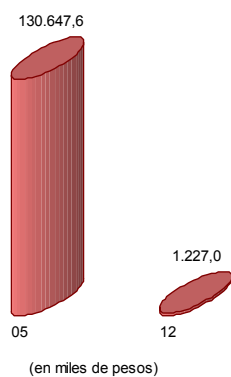
4 – Servicios Económicos

Partida Principal	Presupuestado	Comprometido	Devengado	
			Ordenado a Pagar	Pagado
01 . Personal	117.012.890	113.558.153	113.558.153	104.955.776
02 . Bienes De Consumo	14.292.200	11.668.171	11.668.171	7.347.273
03 . Servicios No Personales	60.151.700	53.190.881	53.190.881	47.557.884
06 . Transferencias Para Erogaciones Corrientes	570.587.841	491.119.427	491.119.427	442.028.725
10 . Transferencias Para Erogaciones De Capital	285.628.082	279.987.776	279.987.776	259.009.237
11 . Bienes De Capital	5.000.500	2.931.310	2.931.310	2.191.680
12 . Trabajos Públicos	439.254.000	429.772.264	429.772.264	244.477.553
13 . Bienes Preexistentes	1.600.000	1.584.000	1.584.000	1.584.000
15 . Activos Financieros	1.623.000	1.622.727	1.622.727	1.622.727
Total	1.495.150.213	1.385.434.708	1.385.434.708	1.110.774.854



5 - Deuda Pública

Partida Principal	Presupuestado	Comprometido	Devengado Ordenado a Pagar	Pagado
05 . Intereses Y Gastos Financieros	130.799.200	130.647.611	130.647.611	130.636.838
12 . Trabajos Públicos	2.045.000	1.227.007	1.227.007	1.227.007
Total	132.844.200	131.874.617	131.874.617	131.863.844



Clasificación Institucional del Gasto

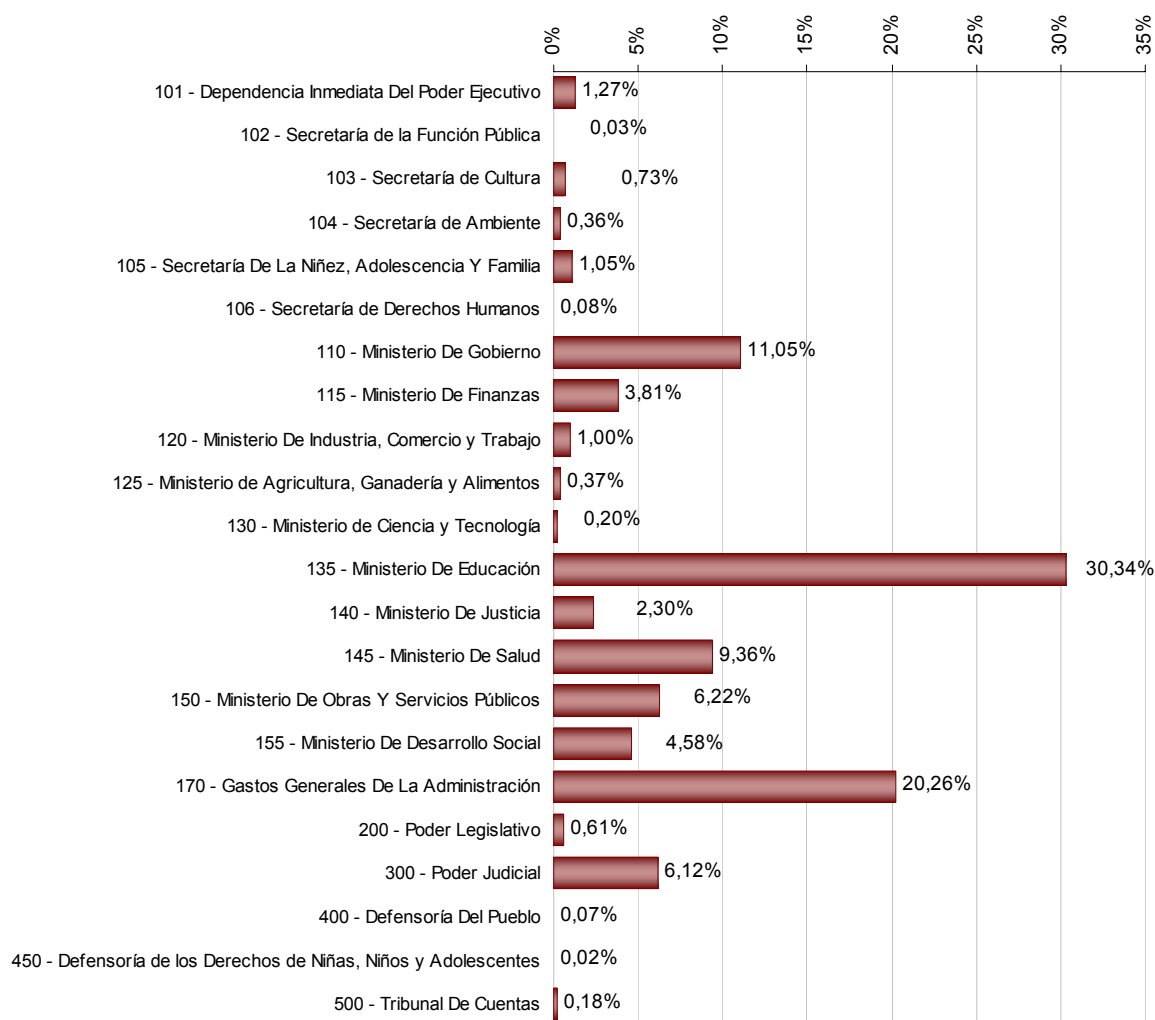
Administración General

Jurisdicción	Presupuestado	Comprometido	Devengado	
			Ordenado a Pagar	Pagado
101 - Dependencia Inmediata Del Poder Ejecutivo	280.827.084	268.987.938	268.987.938	251.270.352
102 - Secretaría de la Función Pública	6.846.430	6.148.701	6.148.701	5.752.793
103 - Secretaría de Cultura	155.414.303	153.431.032	153.431.032	133.872.854
104 - Secretaría de Ambiente	82.875.760	76.559.151	76.559.151	70.520.740
105 - Secretaría De La Niñez, Adolescencia Y Familia	227.912.739	221.927.790	221.927.790	181.541.356
106 - Secretaría de Derechos Humanos	18.426.190	17.452.481	17.452.481	13.675.125
110 - Ministerio De Gobierno	2.394.943.311	2.337.688.398	2.337.688.398	2.219.154.937
115 - Ministerio De Finanzas	823.701.863	806.772.529	806.772.529	780.537.311
120 - Ministerio De Industria, Comercio y Trabajo	222.583.000	210.824.602	210.824.602	170.748.540
125 - Ministerio de Agricultura, Ganadería y Alimentos	87.365.000	78.608.271	78.608.271	60.085.635
130 - Ministerio de Ciencia y Tecnología	49.930.000	42.832.095	42.832.095	33.512.334
135 - Ministerio De Educación	6.556.395.898	6.419.353.182	6.419.353.182	6.008.731.317
140 - Ministerio De Justicia	497.512.417	486.436.416	486.436.416	445.563.209
145 - Ministerio De Salud	2.041.775.500	1.981.310.922	1.981.310.922	1.697.175.406
150 - Ministerio De Obras Y Servicios Públicos	1.431.554.980	1.316.466.054	1.316.466.054	921.192.337
155 - Ministerio De Desarrollo Social	1.030.471.000	969.178.480	969.178.480	753.934.799
170 - Gastos Generales De La Administración	4.306.942.580	4.286.272.955	4.286.272.955	4.040.420.813
200 - Poder Legislativo	129.291.000	128.917.654	128.917.654	120.644.677
300 - Poder Judicial	1.333.148.720	1.295.183.803	1.295.183.803	1.223.857.851
400 - Defensoría Del Pueblo	14.885.000	14.836.378	14.836.378	12.397.865
450 - Defensoría de los Derechos de Niñas, Niños y Adolescentes	5.376.000	4.991.375	4.991.375	4.902.880
500 - Tribunal De Cuentas	37.427.350	37.122.194	37.122.194	34.616.844
Total	21.735.606.125	21.161.302.399	21.161.302.399	19.184.109.978

Análisis porcentual del gasto respecto de la etapa anterior

Jurisdicción	% Ejecutado	% de Ord.a Pagar	% de Pagado
	s/Presupuesto	s/comprometido	s/Ejecutado
101 - Dependencia Inmediata Del Poder Ejecutivo	95,78%	100,00%	93,41%
102 - Secretaría de la Función Pública	89,81%	100,00%	93,56%
103 - Secretaría de Cultura	98,72%	100,00%	87,25%
104 - Secretaría de Ambiente	92,38%	100,00%	92,11%
105 - Sec.de la Mujer, Niñez, Adolescencia y Fami	97,37%	100,00%	81,80%
106 - Secretaría de Derechos Humanos	94,72%	100,00%	78,36%
110 - Ministerio De Gobierno	97,61%	100,00%	94,93%
115 - Ministerio De Finanzas	97,94%	100,00%	96,75%
120 - Ministerio De Industria, Comercio y Trabajo	94,72%	100,00%	80,99%
125 - Ministerio de Agricultura, Ganadería y Alimen	89,98%	100,00%	76,44%
130 - Ministerio de Ciencia y Tecnología	85,78%	100,00%	78,24%
135 - Ministerio De Educación	97,91%	100,00%	93,60%
140 - Ministerio De Justicia	97,77%	100,00%	91,60%
145 - Ministerio De Salud	97,04%	100,00%	85,66%
150 - Ministerio De Obras Y Servicios Públicos	91,96%	100,00%	69,97%
155 - Ministerio De Desarrollo Social	94,05%	100,00%	77,79%
170 - Gastos Generales De La Administración	99,52%	100,00%	94,26%
200 - Poder Legislativo	99,71%	100,00%	93,58%
300 - Poder Judicial	97,15%	100,00%	94,49%
400 - Defensoría Del Pueblo	99,67%	100,00%	83,56%
450 - Defens.de los Der. Niñas, Niños y Adolescentes	92,85%	100,00%	98,23%
500 - Tribunal De Cuentas	99,18%	100,00%	93,25%
Total	97,36%	100,00%	90,66%

Composición del Gasto Ejecutado a nivel Institucional.



Rentas Generales

Jurisdicción	Presupuestado	Comprometido	Devengado	
			Ordenado a Pagar	Pagado
101 - Dependencia Inmediata Del Poder Ejecutivo	240.805.334	234.909.747	234.909.747	217.686.551
102 - Secretaría de la Función Pública	6.846.430	6.148.701	6.148.701	5.752.793
103 - Secretaría de Cultura	153.655.303	151.807.659	151.807.659	132.475.478
104 - Secretaría de Ambiente	33.938.000	33.760.133	33.760.133	31.248.169
105 - Secretaría De La Niñez, Adolescencia Y Familia	166.984.739	166.710.673	166.710.673	154.953.603
106 - Secretaría de Derechos Humanos	18.403.490	17.429.834	17.429.834	13.652.478
110 - Ministerio De Gobierno	2.270.849.030	2.257.849.710	2.257.849.710	2.142.811.120
115 - Ministerio De Finanzas	769.996.863	764.423.854	764.423.854	738.567.608
120 - Ministerio De Industria, Comercio y Trabajo	209.889.000	203.179.809	203.179.809	164.039.371
125 - Ministerio de Agricultura, Ganadería y Alimentos	52.435.000	52.030.719	52.030.719	35.350.670
130 - Ministerio de Ciencia y Tecnología	48.330.000	41.650.109	41.650.109	32.330.487
135 - Ministerio De Educación	5.516.230.000	5.515.705.654	5.515.705.654	5.160.371.048
140 - Ministerio De Justicia	474.970.900	474.358.314	474.358.314	435.502.613
145 - Ministerio De Salud	1.868.370.700	1.854.367.337	1.854.367.337	1.579.208.094
155 - Ministerio De Desarrollo Social	841.803.000	829.001.194	829.001.194	621.771.502
170 - Gastos Generales De La Administración	1.147.742.980	1.141.175.809	1.141.175.809	1.077.897.686
200 - Poder Legislativo	129.291.000	128.917.654	128.917.654	120.644.677
300 - Poder Judicial	1.175.918.520	1.174.944.103	1.174.944.103	1.103.618.151
400 - Defensoría Del Pueblo	14.885.000	14.836.378	14.836.378	12.397.865
500 - Tribunal De Cuentas	36.691.350	36.688.326	36.688.326	34.188.579
Total	15.178.036.639	15.099.895.717	15.099.895.717	13.814.468.541

Cuentas Especiales

Jurisdicción	Presupuestado	Comprometido	Devengado	
			Ordenado a Pagar	Pagado
101 - Dependencia Inmediata Del Poder Ejecutivo	36.021.750	33.242.553	33.242.553	32.748.233
104 - Secretaría de Ambiente	41.200.000	36.819.633	36.819.633	34.058.442
105 - Secretaría De La Niñez, Adolescencia Y Familia	60.928.000	55.217.117	55.217.117	26.587.753
110 - Ministerio De Gobierno	124.094.281	79.838.687	79.838.687	76.343.817
115 - Ministerio De Finanzas	53.705.000	42.348.674	42.348.674	41.969.703
120 - Ministerio De Industria, Comercio y Trabajo	8.618.000	5.961.114	5.961.114	5.025.490
125 - Ministerio de Agricultura, Ganadería y Alimentos	3.790.000	2.328.494	2.328.494	1.982.598
135 - Ministerio De Educación	473.000	389.626	389.626	389.626
140 - Ministerio De Justicia	15.166.000	7.228.638	7.228.638	6.132.668
145 - Ministerio De Salud	173.404.800	126.943.585	126.943.585	117.967.312
150 - Ministerio De Obras Y Servicios Públicos	513.731.000	432.684.951	432.684.951	267.071.817
155 - Ministerio De Desarrollo Social	132.878.000	109.812.751	109.812.751	101.832.563
300 - Poder Judicial	103.730.200	70.659.479	70.659.479	70.659.479
450 - Defensoría de los Derechos de Niñas, Niños y Adolescentes	5.376.000	4.991.375	4.991.375	4.902.880
500 - Tribunal De Cuentas	736.000	433.867	433.867	428.266
Total	1.273.852.031	1.008.900.546	1.008.900.546	788.100.648

Recursos Afectados

Jurisdicción	Presupuestado	Comprometido	Devengado	
			Ordenado a Pagar	Pagado
101 - Dependencia Inmediata Del Poder Ejecutivo	4.000.000	835.637	835.637	835.568
103 - Secretaría de Cultura	1.759.000	1.623.373	1.623.373	1.397.376
104 - Secretaría de Ambiente	7.737.760	5.979.386	5.979.386	5.214.129
106 - Secretaría de Derechos Humanos	22.700	22.647	22.647	22.647
120 - Ministerio De Industria, Comercio y Trabajo	4.076.000	1.683.679	1.683.679	1.683.679
125 - Ministerio de Agricultura, Ganadería y Alimentos	31.140.000	24.249.058	24.249.058	22.752.367
130 - Ministerio de Ciencia y Tecnología	1.600.000	1.181.987	1.181.987	1.181.847
135 - Ministerio De Educación	1.039.692.898	903.257.902	903.257.902	847.970.643
140 - Ministerio De Justicia	7.375.517	4.849.463	4.849.463	3.927.929
150 - Ministerio De Obras Y Servicios Públicos	917.823.980	883.781.103	883.781.103	654.120.520
155 - Ministerio De Desarrollo Social	55.790.000	30.364.534	30.364.534	30.330.734
170 - Gastos Generales De La Administración	3.159.199.600	3.145.097.146	3.145.097.146	2.962.523.127
300 - Poder Judicial	53.500.000	49.580.222	49.580.222	49.580.222
Total	5.283.717.455	5.052.506.137	5.052.506.137	4.581.540.790

Por Jurisdicción

Detalle de Partidas 20, 21 y 22 por Jurisdicción:

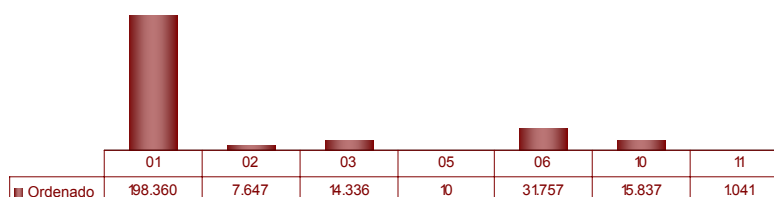
Jurisdicción	Presupuestado	Compromiso	Devengado Ordenado a Pagar	Pagado
103 - Secretaría de Cultura	931.000	32.884	32.884	32.884
21 . Distribución De Fondos Por Cuenta De Terceros	931.000	32.884	32.884	32.884
110 - Ministerio De Gobierno	67.494.281	58.645.568	58.645.568	38.362.016
20 . Erogaciones Figurativas	35.844.281	34.356.982	34.356.982	23.056.661
21 . Distribución De Fondos Por Cuenta De Terceros	31.650.000	24.288.585	24.288.585	15.305.354
125 - Ministerio de Agricultura, Ganadería y Alimen	26.380.000	3.706.626	3.706.626	3.706.626
20 . Erogaciones Figurativas	22.580.000	0	0	0
21 . Distribución De Fondos Por Cuenta De Terceros	3.800.000	3.706.626	3.706.626	3.706.626
130 - Ministerio de Ciencia y Tecnología	537.000	135.587	135.587	0
21 . Distribución De Fondos Por Cuenta De Terceros	537.000	135.587	135.587	0
135 - Ministerio De Educación	432.418.000	0	0	0
20 . Erogaciones Figurativas	432.418.000	0	0	0
21 . Distribución De Fondos Por Cuenta De Terceros	0	0	0	0
140 - Ministerio De Justicia	4.144.100	4.094.705	4.094.705	2.498.260
20 . Erogaciones Figurativas	4.144.100	4.094.705	4.094.705	2.498.260
145 - Ministerio De Salud	14.100.000	13.055.992	13.055.992	5.105.038
20 . Erogaciones Figurativas	14.100.000	13.055.992	13.055.992	5.105.038
150 - Ministerio De Obras Y Servicios Públicos	1.078.491.600	730.390.370	730.390.370	587.885.648
21 . Distribución De Fondos Por Cuenta De Terceros	1.078.276.600	730.390.370	730.390.370	587.885.648
22 . Amortización De La Deuda	215.000	0	0	0
155 - Ministerio De Desarrollo Social	80.464.000	53.546.112	53.546.112	30.575.477
20 . Erogaciones Figurativas	19.540.000	19.540.000	19.540.000	8.735.263
21 . Distribución De Fondos Por Cuenta De Terceros	60.924.000	34.006.112	34.006.112	21.840.213
170 - Gastos Generales De La Administración	2.045.267.699	707.739.065	707.739.065	624.965.269
20 . Erogaciones Figurativas	492.181.980	252.759.812	252.759.812	177.262.908
21 . Distribución De Fondos Por Cuenta De Terceros	1.328.491.719	230.471.418	230.471.418	228.855.248
22 . Amortización De La Deuda	224.594.000	224.507.834	224.507.834	218.847.113
300 - Poder Judicial	56.623.200	56.623.144	56.623.144	56.623.144
20 . Erogaciones Figurativas	56.623.200	56.623.144	56.623.144	56.623.144
neral	3.806.850.880	1.627.970.052	1.627.970.052	1.349.754.361

Jurisdicción 1.01: Dependencia Inmediata del Poder Ejecutivo

Por partida principal

Partida Principal	Presupuestado	Comprometido	Devengado	
			Ordenado a Pagar	Pagado
01 . Personal	199.749.408	198.360.450	198.360.450	186.490.785
02 . Bienes De Consumo	10.160.383	7.647.267	7.647.267	7.095.379
03 . Servicios No Personales	18.430.352	14.335.746	14.335.746	12.707.890
05 . Intereses Y Gastos Financieros	21.500	9.672	9.672	9.672
06 . Transferencias Para Erogaciones Corrientes	33.600.441	31.757.200	31.757.200	29.880.550
10 . Transferencias Para Erogaciones De Capital	17.522.000	15.836.975	15.836.975	14.131.005
11 . Bienes De Capital	1.343.000	1.040.627	1.040.627	955.070
Total	280.827.084	268.987.938	268.987.938	251.270.352

(en miles de pesos)



Por programas

Programa	Presupuesto	Compromiso	Devengado	
			Ordenado a Pagar	Pagado
001 - Política Provincial Y Conducción Superior	7.109.488	7.045.404	7.045.404	6.661.485
002 - Ayuda Directa A La Comunidad	17.594.457	15.337.998	15.337.998	12.470.428
003 - Prensa Y Difusión Del Poder Ejecutivo	6.257.492	6.164.642	6.164.642	5.736.286
005 - Secretaría General De La Gobernación	127.754.761	125.895.743	125.895.743	117.598.808
006 - Recursos Humanos	26.612.872	26.385.153	26.385.153	24.709.461
007 - Desarrollo De Operaciones Aéreas	7.271.140	6.633.017	6.633.017	6.345.375
008 - Informática Y Telecomunicaciones	9.392.405	9.318.686	9.318.686	8.714.406
009 - Casa De La Provincia De Córdoba En Buenos Aires	2.229.837	2.098.510	2.098.510	1.941.059
010 - (C.E.) Delegación En Buenos Aires - Cuenta Especial Dto. 4262/90	21.750	11.985	11.985	11.985
011 - I.N.D.E.C. Córdoba	4.000.000	835.637	835.637	835.568
013 - Fiscalía De Estado	25.020.616	24.940.475	24.940.475	23.389.776
014 - Boletín Oficial	1.050.400	677.073	677.073	530.870
015 - Previsión Social	2.244.666	2.145.846	2.145.846	2.032.397
016 - Aportes A Corporación Inmobiliaria Córdoba S.A.	1.032.000	1.032.000	1.032.000	896.000
017 - (C.E.) Prevención Y Lucha Contra El Fuego - Cuenta Especial Ley 8751	36.000.000	33.230.568	33.230.568	32.736.248
018 - Estadística Provincial	1.060.200	1.060.200	1.060.200	1.060.200
019 - Consejo Para La Planificación Estratégica De La Provincia De Córdoba (Co.P.E.C.)	6.175.000	6.175.000	6.175.000	5.600.000
026 - Promover La Gestión Eficiente Y La Calidad En Las Actuaciones Administrativas Y Contrataciones	0	0	0	0
027 - Promover El Desarrollo De Los Rrhh De Capital E Interior En El Ámbito Del Poder Ejecutivo Provincial	0	0	0	0
Total general	280.827.084	268.987.938	268.987.938	251.270.352

001 - Política Provincial Y Conducción Superior

Partida Principal	Presupuestado	Comprometido	Devengado	
			Ordenado a Pagar	Pagado
01 . Personal	6.666.337	6.666.297	6.666.297	6.295.301
02 . Bienes De Consumo	169.151	134.489	134.489	131.950
03 . Servicios No Personales	263.000	236.646	236.646	226.290
11 . Bienes De Capital	11.000	7.971	7.971	7.945
Total general	7.109.488	7.045.404	7.045.404	6.661.485

002 - Ayuda Directa A La Comunidad

Partida Principal	Presupuestado	Comprometido	Devengado	
			Ordenado a Pagar	Pagado
06 . Transferencias Para Erogaciones Corrientes	6.888.457	6.283.023	6.283.023	5.121.423
10 . Transferencias Para Erogaciones De Capital	10.706.000	9.054.975	9.054.975	7.349.005
Total general	17.594.457	15.337.998	15.337.998	12.470.428

003 - Prensa Y Difusión Del Poder Ejecutivo

Partida Principal	Presupuestado	Comprometido	Devengado	
			Ordenado a Pagar	Pagado
01 . Personal	5.756.592	5.756.552	5.756.552	5.390.846
02 . Bienes De Consumo	153.500	131.323	131.323	105.822
03 . Servicios No Personales	328.500	261.575	261.575	232.056
11 . Bienes De Capital	18.900	15.192	15.192	7.563
Total general	6.257.492	6.164.642	6.164.642	5.736.286

005 - Secretaría General De La Gobernación

Partida Principal	Presupuestado	Comprometido	Devengado	
			Ordenado a Pagar	Pagado
01 . Personal	118.138.892	118.138.851	118.138.851	111.062.650
02 . Bienes De Consumo	1.828.800	1.695.351	1.695.351	1.451.320
03 . Servicios No Personales	7.489.100	5.783.051	5.783.051	4.834.113
05 . Intereses Y Gastos Financieros	21.500	9.672	9.672	9.672
06 . Transferencias Para Erogaciones Corrientes	24.469	24.462	24.462	20.413
10 . Transferencias Para Erogaciones De Capital	73.000	70.000	70.000	70.000
11 . Bienes De Capital	179.000	174.357	174.357	150.640
Total general	127.754.761	125.895.743	125.895.743	117.598.808

006 - Recursos Humanos

Partida Principal	Presupuestado	Comprometido	Devengado	
			Ordenado a Pagar	Pagado
01 . Personal	25.088.262	25.088.212	25.088.212	23.570.600
02 . Bienes De Consumo	624.300	549.053	549.053	418.291
03 . Servicios No Personales	849.210	707.676	707.676	684.832
11 . Bienes De Capital	51.100	40.212	40.212	35.738
Total general	26.612.872	26.385.153	26.385.153	24.709.461

007 - Desarrollo De Operaciones Aéreas

Partida Principal	Presupuestado	Comprometido	Devengado	
			Ordenado a Pagar	Pagado
01 . Personal	4.287.610	4.287.581	4.287.581	4.038.099
02 . Bienes De Consumo	1.624.530	1.562.627	1.562.627	1.556.757
03 . Servicios No Personales	1.330.000	760.414	760.414	728.124
11 . Bienes De Capital	29.000	22.395	22.395	22.395
Total general	7.271.140	6.633.017	6.633.017	6.345.375

008 - Informática Y Telecomunicaciones

Partida Principal	Presupuestado	Comprometido	Devengado	
			Ordenado a Pagar	Pagado
01 . Personal	9.102.803	9.102.773	9.102.773	8.553.496
02 . Bienes De Consumo	92.500	76.901	76.901	69.264
03 . Servicios No Personales	113.102	58.975	58.975	44.764
11 . Bienes De Capital	84.000	80.036	80.036	46.881
Total general	9.392.405	9.318.686	9.318.686	8.714.406

009 - Casa De La Provincia De Córdoba En Buenos Aires

Partida Principal	Presupuestado	Comprometido	Devengado	
			Ordenado a Pagar	Pagado
01 . Personal	1.896.937	1.896.914	1.896.914	1.762.246
02 . Bienes De Consumo	25.500	23.629	23.629	23.629
03 . Servicios No Personales	296.900	175.443	175.443	152.659
11 . Bienes De Capital	10.500	2.525	2.525	2.525
Total general	2.229.837	2.098.510	2.098.510	1.941.059

010 - (C.E.) Delegación En Buenos Aires Cuenta Especial Dto. 4262/90

Partida Principal	Presupuestado	Comprometido	Devengado	
			Ordenado a Pagar	Pagado
02 . Bienes De Consumo	11.400	4.886	4.886	4.886
03 . Servicios No Personales	9.750	6.799	6.799	6.799
11 . Bienes De Capital	600	300	300	300
Total general	21.750	11.985	11.985	11.985

011 - I.N.D.E.C. Córdoba

Partida Principal	Presupuestado	Comprometido	Devengado	
			Ordenado a Pagar	Pagado
01 . Personal	1.775.000	591.002	591.002	591.002
02 . Bienes De Consumo	269.000	39.129	39.129	39.129
03 . Servicios No Personales	706.000	193.848	193.848	193.848
06 . Transferencias Para Erogaciones Corrientes	1.237.000	0	0	0
11 . Bienes De Capital	13.000	11.658	11.658	11.589
Total general	4.000.000	835.637	835.637	835.568

013 - Fiscalía De Estado

Partida Principal	Presupuestado	Comprometido	Devengado	
			Ordenado a Pagar	Pagado
01 . Personal	24.550.109	24.550.073	24.550.073	23.083.648
02 . Bienes De Consumo	162.917	147.076	147.076	131.702
03 . Servicios No Personales	284.090	224.880	224.880	157.696
11 . Bienes De Capital	23.500	18.447	18.447	16.730
Total general	25.020.616	24.940.475	24.940.475	23.389.776

014 - Boletín Oficial

Partida Principal	Presupuestado	Comprometido	Devengado	
			Ordenado a Pagar	Pagado
02 . Bienes De Consumo	817.300	462.883	462.883	345.665
03 . Servicios No Personales	200.900	187.738	187.738	163.886
11 . Bienes De Capital	32.200	26.452	26.452	21.320
Total general	1.050.400	677.073	677.073	530.870

015 - Previsión Social

Partida Principal	Presupuestado	Comprometido	Devengado	
			Ordenado a Pagar	Pagado
01 . Personal	1.970.866	1.970.846	1.970.846	1.857.397
03 . Servicios No Personales	268.800	175.000	175.000	175.000
11 . Bienes De Capital	5.000	0	0	0
Total general	2.244.666	2.145.846	2.145.846	2.032.397

016 - Aportes A Corporación Inmobiliaria Córdoba S.A.

Partida Principal	Presupuestado	Comprometido	Devengado	
			Ordenado a Pagar	Pagado
06 . Transferencias Para Erogaciones Corrientes	400.000	400.000	400.000	264.000
10 . Transferencias Para Erogaciones De Capital	632.000	632.000	632.000	632.000
Total general	1.032.000	1.032.000	1.032.000	896.000

017 - (C.E.) Prevención Y Lucha Contra El Fuego - Cuenta Especial Ley 8751

Partida Principal	Presupuestado	Comprometido	Devengado	
			Ordenado a Pagar	Pagado
01 . Personal	516.000	311.350	311.350	285.500
02 . Bienes De Consumo	4.381.485	2.819.920	2.819.920	2.816.964
03 . Servicios No Personales	5.230.800	4.503.501	4.503.501	4.047.624
06 . Transferencias Para Erogaciones Corrientes	18.875.515	18.874.715	18.874.715	18.874.715
10 . Transferencias Para Erogaciones De Capital	6.111.000	6.080.000	6.080.000	6.080.000
11 . Bienes De Capital	885.200	641.082	641.082	631.445
Total general	36.000.000	33.230.568	33.230.568	32.736.248

018 - Estadística Provincial

Partida Principal	Presupuestado	Comprometido	Devengado	
			Ordenado a Pagar	Pagado
03 . Servicios No Personales	1.060.200	1.060.200	1.060.200	1.060.200
Total general	1.060.200	1.060.200	1.060.200	1.060.200

019 - Consejo De Planificación Estratégica De La Provincia De Córdoba (C.O.P.E.C)

Partida Principal	Presupuestado	Comprometido	Devengado	
			Ordenado a Pagar	Pagado
06 . Transferencias Para Erogaciones Corrientes	6.175.000	6.175.000	6.175.000	5.600.000
Total general	6.175.000	6.175.000	6.175.000	5.600.000

Jurisdicción 1.02: Secretaría de la Función Pública

Por partida principal

Partida Principal	Presupuestado	Comprometido	Devengado	
			Ordenado a Pagar	Pagado
01 . Personal	5.755.430	5.755.410	5.755.410	5.432.342
02 . Bienes De Consumo	188.900	49.481	49.481	41.868
03 . Servicios No Personales	720.500	286.821	286.821	222.448
11 . Bienes De Capital	101.600	56.989	56.989	56.135
12 . Trabajos Públicos	80.000	0	0	0
Total	6.846.430	6.148.701	6.148.701	5.752.793

(en miles de pesos)

	01	02	03	11	12
■ Ordenado	5.755	49	287	57	0

Por programas

Programa	Presupuesto	Compromiso	Devengado	
			Ordenado a Pagar	Pagado
020 - Función Pública	6.069.530	6.008.845	6.008.845	5.622.205
021 - Actualización De Los Recursos Humanos Del Sistema De Gestión Por Objetivos (Sgo)	86.400	13.719	13.719	12.504
022 - Actualización Tecnológica Del Sistema De Gestión Por Objetivos	150.000	0	0	0
023 - Capacitación De Los Agentes De La Administración Pública Provincial	299.000	40.735	40.735	33.472
024 - Ordenamiento Y Sistematización De Normas	241.500	85.402	85.402	84.613
Total general	6.846.430	6.148.701	6.148.701	5.752.793

020 - Función Pública

Partida Principal	Presupuestado	Comprometido	Devengado	
			Ordenado a Pagar	Pagado
01 . Personal	5.755.430	5.755.410	5.755.410	5.432.342
02 . Bienes De Consumo	63.500	41.557	41.557	33.944
03 . Servicios No Personales	240.000	203.577	203.577	148.471
11 . Bienes De Capital	10.600	8.301	8.301	7.447
Total general	6.069.530	6.008.845	6.008.845	5.622.205

021 - Actualización De Los Recursos Humanos Del Sistema De Gestión Por Objetivos (Sgo)

Partida Principal	Presupuestado	Comprometido	Devengado	
			Ordenado a Pagar	Pagado
02 . Bienes De Consumo	30.400	3.103	3.103	3.103
03 . Servicios No Personales	56.000	10.616	10.616	9.401
Total general	86.400	13.719	13.719	12.504

022 - Actualización Tecnológica Del Sistema De Gestión Por Objetivos

Partida Principal	Presupuestado	Comprometido	Devengado	
			Ordenado a Pagar	Pagado
03 . Servicios No Personales	150.000	0	0	0
Total general	150.000	0	0	0

023 - Capacitación De Los Agentes De La Administración Pública Provincial

Partida Principal	Presupuestado	Comprometido	Devengado	
			Ordenado a Pagar	Pagado
02 . Bienes De Consumo	90.000	4.821	4.821	4.821
03 . Servicios No Personales	93.000	20.397	20.397	13.134
11 . Bienes De Capital	36.000	15.517	15.517	15.517
12 . Trabajos Públicos	80.000	0	0	0
Total general	299.000	40.735	40.735	33.472

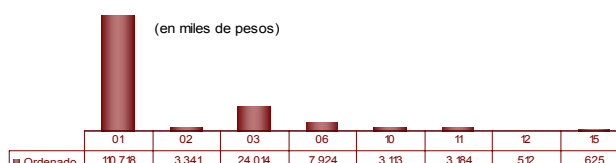
024 - Ordenamiento Y Sistematización De Normas

Partida Principal	Presupuestado	Comprometido	Devengado	
			Ordenado a Pagar	Pagado
02 . Bienes De Consumo	5.000	0	0	0
03 . Servicios No Personales	181.500	52.231	52.231	51.442
11 . Bienes De Capital	55.000	33.171	33.171	33.171
Total general	241.500	85.402	85.402	84.613

Jurisdicción 1.03: Secretaría de Cultura

Por partida principal

Partida Principal	Presupuestado	Comprometido	Devengado	
			Ordenado a Pagar	Pagado
01 . Personal	110.726.218	110.717.998	110.717.998	103.948.139
02 . Bienes De Consumo	3.606.500	3.341.048	3.341.048	1.993.925
03 . Servicios No Personales	25.449.700	24.013.821	24.013.821	16.584.741
06 . Transferencias Para Erogaciones Corrientes	8.039.056	7.924.233	7.924.233	5.377.710
10 . Transferencias Para Erogaciones De Capital	3.113.000	3.112.542	3.112.542	2.882.542
11 . Bienes De Capital	3.214.829	3.184.225	3.184.225	2.460.798
12 . Trabajos Públicos	515.000	512.165	512.165	0
15 . Activos Financieros	750.000	625.000	625.000	625.000
Total	155.414.303	153.431.032	153.431.032	133.872.854



Por programas

Programa	Presupuesto	Compromiso	Devengado	
			Ordenado a Pagar	Pagado
030 - Secretaría De Cultura	139.380.374	137.884.740	137.884.740	121.811.960
031 - Cultura - Recursos Afectados	1.649.000	1.523.681	1.523.681	1.297.684
032 - Prensa Y Difusión	2.082.900	2.068.977	2.068.977	1.110.983
033 - Cultura I.N.C.A.A.	110.000	99.692	99.692	99.692
034 - Camino Real	0	0	0	0
035 - Programa De Articulación Y Apoyo A La Producción Y Realización Artístico Cultural	11.098.800	10.859.258	10.859.258	8.863.912
036 - Programa De Apoyo Promoción Y Difusión De La Reflexión E Investigación Cultural	1.093.229	994.684	994.684	688.623
Total general	155.414.303	153.431.032	153.431.032	133.872.854

030 - Secretaría De Cultura

Partida Principal	Presupuestado	Comprometido	Devengado	
			Ordenado a Pagar	Pagado
01 . Personal	110.726.218	110.717.998	110.717.998	103.948.139
02 . Bienes De Consumo	1.873.200	1.694.917	1.694.917	1.095.096
03 . Servicios No Personales	22.354.200	21.055.268	21.055.268	14.325.474
06 . Transferencias Para Erogaciones Corrientes	803.256	802.518	802.518	21.340
11 . Bienes De Capital	3.108.500	3.101.874	3.101.874	2.421.911
12 . Trabajos Públicos	515.000	512.165	512.165	0
Total general	139.380.374	137.884.740	137.884.740	121.811.960

031 - Cultura - Recursos Afectados

Partida Principal	Presupuestado	Comprometido	Devengado	
			Ordenado a Pagar	Pagado
02 . Bienes De Consumo	441.900	377.849	377.849	306.196
03 . Servicios No Personales	1.122.600	1.083.603	1.083.603	955.158
11 . Bienes De Capital	84.500	62.229	62.229	36.329
Total general	1.649.000	1.523.681	1.523.681	1.297.684

032 - Prensa Y Difusión

Partida Principal	Presupuestado	Comprometido	Devengado	
			Ordenado a Pagar	Pagado
02 . Bienes De Consumo	1.242.400	1.240.868	1.240.868	579.256
03 . Servicios No Personales	840.500	828.109	828.109	531.727
Total general	2.082.900	2.068.977	2.068.977	1.110.983

033 - Cultura I.N.C.A.A.

Partida Principal	Presupuestado	Comprometido	Devengado	
			Ordenado a Pagar	Pagado
02 . Bienes De Consumo	6.500	2.519	2.519	2.519
03 . Servicios No Personales	103.500	97.174	97.174	97.174
Total general	110.000	99.692	99.692	99.692

035 - Programa De Articulación Y Apoyo A La Producción Y Realización Artístico Cultural

Partida Principal	Presupuestado	Comprometido	Devengado	
			Ordenado a Pagar	Pagado
06 . Transferencias Para Erogaciones Corrientes	7.235.800	7.121.716	7.121.716	5.356.370
10 . Transferencias Para Erogaciones De Capital	3.113.000	3.112.542	3.112.542	2.882.542
15 . Activos Financieros	750.000	625.000	625.000	625.000
Total general	11.098.800	10.859.258	10.859.258	8.863.912

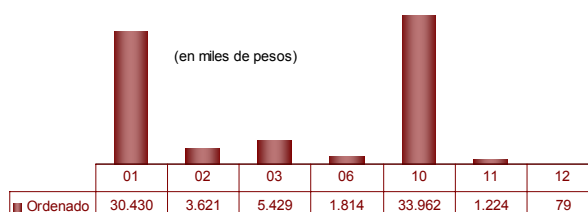
036 - Programa De Apoyo Promoción Y Difusión De La Reflexión E Investigación Cultural

Partida Principal	Presupuestado	Comprometido	Devengado	
			Ordenado a Pagar	Pagado
02 . Bienes De Consumo	42.500	24.895	24.895	10.858
03 . Servicios No Personales	1.028.900	949.668	949.668	675.208
11 . Bienes De Capital	21.829	20.121	20.121	2.557
Total general	1.093.229	994.684	994.684	688.623

Jurisdicción 1.04: Secretaría de Ambiente

Por partida principal

Partida Principal	Presupuestado	Comprometido	Devengado	Pagado
			Ordenado a Pagar	
01 . Personal	30.475.000	30.429.921	30.429.921	28.535.475
02 . Bienes De Consumo	4.168.260	3.621.062	3.621.062	3.405.725
03 . Servicios No Personales	6.104.200	5.429.040	5.429.040	4.757.802
06 . Transferencias Para Erogaciones Corri	1.972.570	1.814.100	1.814.100	1.814.100
10 . Transferencias Para Erogaciones De Ci	37.712.000	33.961.616	33.961.616	31.200.616
11 . Bienes De Capital	2.343.730	1.224.207	1.224.207	727.817
12 . Trabajos Públicos	100.000	79.205	79.205	79.205
Total	82.875.760	76.559.151	76.559.151	70.520.740



Por programas

Programa	Presupuesto	Compromiso	Devengado	Pagado
			Ordenado a Pagar	
040 - Secretaría De Ambiente	33.938.000	33.760.133	33.760.133	31.248.169
041 - Ambiente	5.617.000	5.260.676	5.260.676	4.715.876
042 - Córdoba Bajo El Mismo Cielo	0	0	0	0
043 - Gestión De Áreas Protegidas	0	0	0	0
044 - Programa Provincial De Pesca	518.760	34.148	34.148	34.148
045 - (C.E) Fondo Para La Gestion De Residuos Sólidos Urbanos Ley N° 9024	41.200.000	36.819.633	36.819.633	34.058.442
046 - Ordenamiento De Bosques Nativos	1.602.000	684.562	684.562	464.104
047 - Mantener Y Ampliar Las Areas Naturales Protegidas (Anp) Y Las Superficies Boscosas Del Territorio Provincial	0	0	0	0
048 - Incentivar La Participación Responsable Y El Compromiso Individual Y Colectivo En El Cuidado Ambiental.	0	0	0	0
049 - Efectuar El Control Y Seguimiento De Los Residuos Peligrosos En La Provincia De Córdoba	0	0	0	0
Total general	82.875.760	76.559.151	76.559.151	70.520.740

040 - Secretaría De Ambiente

Partida Principal	Presupuestado	Comprometido	Devengado	Pagado
			Ordenado a Pagar	
01 . Personal	30.475.000	30.429.921	30.429.921	28.535.475
02 . Bienes De Consumo	970.000	941.533	941.533	889.839
03 . Servicios No Personales	2.323.500	2.219.864	2.219.864	1.662.584
11 . Bienes De Capital	169.500	168.815	168.815	160.271
Total general	33.938.000	33.760.133	33.760.133	31.248.169

041 - Ambiente

Partida Principal	Presupuestado	Comprometido	Devengado	Pagado
			Ordenado a Pagar	
02 . Bienes De Consumo	2.156.500	2.074.087	2.074.087	1.979.089
03 . Servicios No Personales	2.632.700	2.424.141	2.424.141	2.321.257
06 . Transferencias Para Erogaciones Corrientes	24.000	24.000	24.000	24.000
11 . Bienes De Capital	803.800	738.448	738.448	391.531
Total general	5.617.000	5.260.676	5.260.676	4.715.876

044 - Programa Provincial De Pesca

Partida Principal	Presupuestado	Comprometido	Devengado	
			Ordenado a Pagar	Pagado
02 . Bienes De Consumo	69.760	16.860	16.860	16.860
03 . Servicios No Personales	43.000	15.527	15.527	15.527
11 . Bienes De Capital	406.000	1.762	1.762	1.762
Total general	518.760	34.148	34.148	34.148

045 - (C.E) Fondo Para La Gestion De Residuos Sólidos Urbanos Ley N° 9024

Partida Principal	Presupuestado	Comprometido	Devengado	
			Ordenado a Pagar	Pagado
02 . Bienes De Consumo	438.000	210.987	210.987	210.820
03 . Servicios No Personales	1.000.000	684.714	684.714	684.691
06 . Transferencias Para Erogaciones Corrientes	1.820.000	1.790.100	1.790.100	1.790.100
10 . Transferencias Para Erogaciones De Capital	37.632.000	33.882.389	33.882.389	31.121.389
11 . Bienes De Capital	210.000	172.238	172.238	172.238
12 . Trabajos Públicos	100.000	79.205	79.205	79.205
Total general	41.200.000	36.819.633	36.819.633	34.058.442

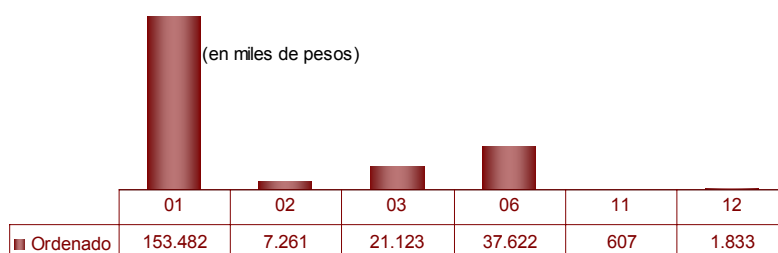
046 - Ordenamiento De Bosques Nativos

Partida Principal	Presupuestado	Comprometido	Devengado	
			Ordenado a Pagar	Pagado
02 . Bienes De Consumo	534.000	377.595	377.595	309.118
03 . Servicios No Personales	105.000	84.794	84.794	73.744
06 . Transferencias Para Erogaciones Corrientes	128.570	0	0	0
10 . Transferencias Para Erogaciones De Capital	80.000	79.227	79.227	79.227
11 . Bienes De Capital	754.430	142.945	142.945	2.015
Total general	1.602.000	684.562	684.562	464.104

Jurisdicción 1.05: Secretaría de la Mujer, Niñez y la Adolescencia

Por partida principal

Partida Principal	Presupuestado	Comprometido	Devengado	
			Ordenado a Pagar	Pagado
01 . Personal	153.556.586	153.481.988	153.481.988	143.943.282
02 . Bienes De Consumo	7.462.130	7.260.679	7.260.679	6.794.750
03 . Servicios No Personales	22.033.333	21.123.277	21.123.277	17.978.824
06 . Transferencias Para Erogaciones Corrientes	42.332.920	37.622.011	37.622.011	11.033.340
11 . Bienes De Capital	689.169	607.003	607.003	524.204
12 . Trabajos Públicos	1.838.601	1.832.833	1.832.833	1.266.956
Total	227.912.739	221.927.790	221.927.790	181.541.356



Por programas

Programa	Presupuesto	Compromiso	Devengado	
			Ordenado a Pagar	Pagado
050 - (C.E.) Políticas De Asistencia A Niños Y Adolescentes - Cuenta Especial Ley 8665	28.576.000	27.443.262	27.443.262	18.190.115
051 - El Niño Y El Adolescente En Conflicto Con La Ley Penal	6.318.611	6.121.839	6.121.839	4.347.013
052 - Secretaría De La Niñez, Adolescencia Y Familia - Actividades Comunes	155.752.002	155.676.660	155.676.660	145.974.062
053 - Oportunidades De Desarrollo Personal Para Adolescentes	4.175.480	4.175.425	4.175.425	4.173.594
054 - Fortalecimiento Familiar Y Comunitario	478.100	477.998	477.998	388.283
055 - (C.E.) Organismos De Gestión Asistida (Ogas) - Talleres - Cuenta Especial Ley 8665	6.550.000	6.226.950	6.226.950	2.811.450
056 - Descentralización Territorial/Nueva Institucionalidad	260.546	258.751	258.751	70.650
057 - (C.E.) Atención Integral Para Las Personas Mayores- Cuenta Especial Ley 8665	25.802.000	21.546.905	21.546.905	5.586.188
Total general	227.912.739	221.927.790	221.927.790	181.541.356

050 - (C.E.) Políticas De Asistencia A Niños Y Adolescentes - Cuenta Especial Ley 8665

Partida Principal	Presupuestado	Comprometido	Devengado	
			Ordenado a Pagar	Pagado
02 . Bienes De Consumo	4.283.984	4.137.720	4.137.720	3.913.603
03 . Servicios No Personales	11.650.500	11.022.708	11.022.708	10.375.585
06 . Transferencias Para Erogaciones Corrientes	11.215.000	10.874.387	10.874.387	2.539.137
11 . Bienes De Capital	426.516	411.255	411.255	368.840
12 . Trabajos Públicos	1.000.000	997.191	997.191	992.950
Total general	28.576.000	27.443.262	27.443.262	18.190.115

051 - El Niño Y El Adolescente En Conflicto Con La Ley Penal

Partida Principal	Presupuestado	Comprometido	Devengado	
			Ordenado a Pagar	Pagado
02 . Bienes De Consumo	1.351.430	1.347.399	1.347.399	1.260.411
03 . Servicios No Personales	4.534.597	4.344.589	4.344.589	2.714.156
11 . Bienes De Capital	128.684	126.024	126.024	98.440
12 . Trabajos Públicos	303.900	303.826	303.826	274.006
Total general	6.318.611	6.121.839	6.121.839	4.347.013

052 - Secretaría De La Niñez, Adolescencia Y Familia - Actividades Comunes

Partida Principal	Presupuestado	Comprometido	Devengado	
			Ordenado a Pagar	Pagado
01 . Personal	153.556.586	153.481.988	153.481.988	143.943.282
02 . Bienes De Consumo	127.846	127.158	127.158	96.090
03 . Servicios No Personales	1.957.519	1.957.463	1.957.463	1.909.340
06 . Transferencias Para Erogaciones Corrientes	25.350	25.350	25.350	25.350
12 . Trabajos Públicos	84.701	84.701	84.701	0
Total general	155.752.002	155.676.660	155.676.660	145.974.062

053 - Oportunidades De Desarrollo Personal Para Adolescentes

Partida Principal	Presupuestado	Comprometido	Devengado	
			Ordenado a Pagar	Pagado
01 . Personal	153.556.586	153.481.988	153.481.988	143.943.282
02 . Bienes De Consumo	127.846	127.158	127.158	96.090
03 . Servicios No Personales	1.957.519	1.957.463	1.957.463	1.909.340
06 . Transferencias Para Erogaciones Corrientes	25.350	25.350	25.350	25.350
12 . Trabajos Públicos	84.701	84.701	84.701	0
Total general	155.752.002	155.676.660	155.676.660	145.974.062

054 - Fortalecimiento Familiar Y Comunitario

Partida Principal	Presupuestado	Comprometido	Devengado	
			Ordenado a Pagar	Pagado
02 . Bienes De Consumo	67.120	67.050	67.050	50.090
03 . Servicios No Personales	364.250	364.225	364.225	304.636
06 . Transferencias Para Erogaciones Corrientes	27.020	27.020	27.020	23.500
11 . Bienes De Capital	19.710	19.703	19.703	10.057
Total general	478.100	477.998	477.998	388.283

055 - (C.E.) Organismos De Gestión Asistida (Ogas) - Talleres - Cuenta Especial Ley 8665

Partida Principal	Presupuestado	Comprometido	Devengado	
			Ordenado a Pagar	Pagado
06 . Transferencias Para Erogaciones Corrientes	6.550.000	6.226.950	6.226.950	2.811.450
Total general	6.550.000	6.226.950	6.226.950	2.811.450

056 - Descentralización Territorial/Nueva Institucionalidad

Partida Principal	Presupuestado	Comprometido	Devengado	
			Ordenado a Pagar	Pagado
02 . Bienes De Consumo	820	656	656	656
03 . Servicios No Personales	246.467	246.456	246.456	60.529
11 . Bienes De Capital	13.259	11.639	11.639	9.464
Total general	260.546	258.751	258.751	70.650

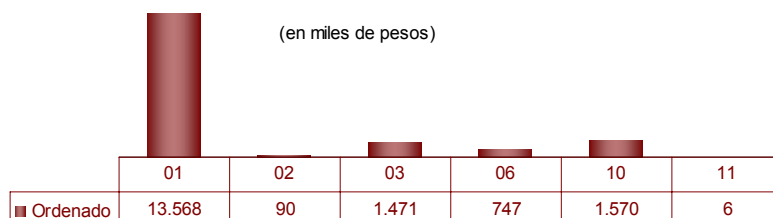
057 - (C.E.) Atención Integral Para Las Personas Mayores- Cuenta Especial Ley 8665

Partida Principal	Presupuestado	Comprometido	Devengado	
			Ordenado a Pagar	Pagado
02 . Bienes De Consumo	1.615.000	1.564.820	1.564.820	1.459.855
03 . Servicios No Personales	3.280.000	3.187.836	3.187.836	2.614.579
06 . Transferencias Para Erogaciones Corrientes	20.356.000	16.308.753	16.308.753	1.474.352
11 . Bienes De Capital	101.000	38.381	38.381	37.402
12 . Trabajos Públicos	450.000	447.115	447.115	0
Total general	25.802.000	21.546.905	21.546.905	5.586.188

Jurisdicción 1.06: Secretaría De Derechos Humanos

Por partida principal

Partida Principal	Presupuestado	Comprometido	Devengado Ordenado a Pagar	Pagado
01 . Personal	13.568.490	13.568.475	13.568.475	12.791.383
02 . Bienes De Consumo	133.670	89.950	89.950	77.897
03 . Servicios No Personales	1.674.030	1.471.267	1.471.267	805.846
06 . Transferencias Para Erogaciones Corrientes	1.463.000	747.000	747.000	0
10 . Transferencias Para Erogaciones De Capital	1.570.000	1.570.000	1.570.000	0
11 . Bienes De Capital	17.000	5.789	5.789	0
Total	18.426.190	17.452.481	17.452.481	13.675.125

*Por programas*

Programa	Presupuesto	Compromiso	Devengado Ordenado a Pagar	Pagado
060 - Defensa De Los Derechos Humanos Y Lucha Contra La Discriminación	15.341.490	15.107.104	15.107.104	13.646.748
061 - Aportes Al Archivo Provincial De La Memoria	3.017.000	2.317.000	2.317.000	0
062 - Comisión Para Las Minorías Sexuales Y Portadoras De Hiv (Comsep)	38.000	5.729	5.729	5.729
063 - Violencias De Género En Contextos Represivos	22.700	22.647	22.647	22.647
064 - Promoción Y Protección De Los Derechos Humanos Y Lucha Contra La Discriminación	1.000	0	0	0
065 - Coord.Y Articulación De La Prev.Y Prom.De D.Hnos De Las Pnas En Sit.De Vulnerabilidad	6.000	0	0	0
Total general	18.426.190	17.452.481	17.452.481	13.675.125

060 - Defensa De Los Derechos Humanos Y Lucha Contra La Discriminación

Partida Principal	Presupuestado	Comprometido	Devengado Ordenado a Pagar	Pagado
01 . Personal	13.568.490	13.568.475	13.568.475	12.791.383
02 . Bienes De Consumo	116.000	86.193	86.193	74.140
03 . Servicios No Personales	1.631.000	1.446.647	1.446.647	781.225
06 . Transferencias Para Erogaciones Corrientes	9.000	0	0	0
11 . Bienes De Capital	17.000	5.789	5.789	0
Total general	15.341.490	15.107.104	15.107.104	13.646.748

061 - Aportes Al Archivo Provincial De La Memoria

Partida Principal	Presupuestado	Comprometido	Devengado Ordenado a Pagar	Pagado
06 . Transferencias Para Erogaciones Corrientes	1.447.000	747.000	747.000	0
10 . Transferencias Para Erogaciones De Capital	1.570.000	1.570.000	1.570.000	0
Total general	3.017.000	2.317.000	2.317.000	0

062 - Comisión Para Las Minorías Sexuales Y Portadoras De Hiv (Comsep)

Partida Principal	Presupuestado	Comprometido	Devengado Ordenado a Pagar	Pagado
02 . Bienes De Consumo	15.000	1.090	1.090	1.090
03 . Servicios No Personales	23.000	4.639	4.639	4.639
Total general	38.000	5.729	5.729	5.729

063 - Violencias De Género En Contextos Represivos

Partida Principal	Presupuestado	Comprometido	Devengado Ordenado a Pagar	Pagado
02 . Bienes De Consumo	2.670	2.667	2.667	2.667
03 . Servicios No Personales	20.030	19.981	19.981	19.981
Total general	22.700	22.647	22.647	22.647

064 - Promoción Y Protección De Los Derechos Humanos Y Lucha Contra La Discriminación

Partida Principal	Presupuestado	Comprometido	Devengado Ordenado a Pagar	Pagado
06 . Transferencias Para Erogaciones Corrientes	1.000	0	0	0
Total general	1.000	0	0	0

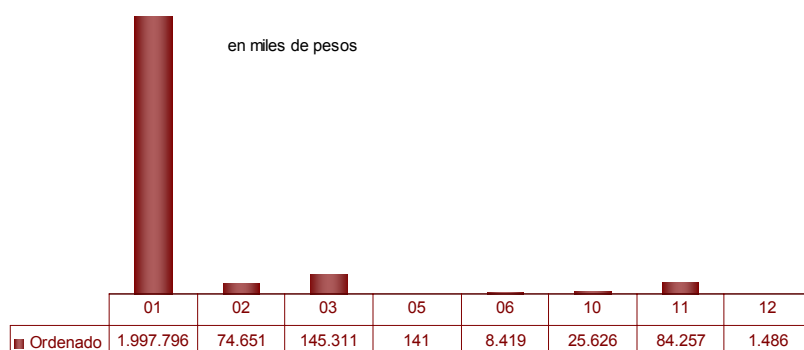
065 - Coord.Y Articulación De La Prev.Y Prom.De D.Hnos De Las Pnas En Sit.De Vulnerabilidad

Partida Principal	Presupuestado	Comprometido	Devengado Ordenado a Pagar	Pagado
06 . Transferencias Para Erogaciones Corrientes	6.000	0	0	0
Total general	6.000	0	0	0

Jurisdicción 1.10: Ministerio De Gobierno

Por partida principal

Partida Principal	Presupuestado	Comprometido	Devengado	
			Ordenado a Pagar	Pagado
01 . Personal	1.999.135.620	1.997.796.179	1.997.796.179	1.949.604.755
02 . Bienes De Consumo	85.916.624	74.651.449	74.651.449	68.196.682
03 . Servicios No Personales	161.050.617	145.311.416	145.311.416	119.362.035
05 . Intereses Y Gastos Financieros	140.558	140.558	140.558	113.434
06 . Transferencias Para Erogaciones Corri	11.249.562	8.419.162	8.419.162	7.238.198
10 . Transferencias Para Erogaciones De C	26.258.000	25.625.880	25.625.880	23.533.170
11 . Bienes De Capital	107.641.057	84.257.318	84.257.318	50.154.837
12 . Trabajos Públicos	3.551.273	1.486.437	1.486.437	951.826
Total	2.394.943.311	2.337.688.398	2.337.688.398	2.219.154.937



Por programas

Programa	Presupuesto	Compromiso	Devengado	
			Ordenado a Pagar	Pagado
110 - Ministerio De Gobierno	39.632.300	38.146.905	38.146.905	35.943.489
111 - Comunidades Regionales	1.093.000	908.095	908.095	8.095
116 - Relación Y Apoyo Con O.N.G. Y Municipios	613.700	522.883	522.883	436.383
119 - Programa De Asistencia Municipal (P.A.M)	25.000.000	24.995.437	24.995.437	23.065.437
120 - Políticas De Seguridad Pública	36.082.995	33.666.441	33.666.441	26.495.663
121 - Defensa Civil	2.033.000	1.404.983	1.404.983	988.063
122 - Participación Ciudadana En Políticas De Seguridad	2.085.000	449.907	449.907	306.616
123 - (C.E.) Seguridad Náutica - Cuenta Especial	980.000	397.456	397.456	396.652
124 - (C.E.) Agencias Privadas De Seguridad - Cuenta Especial	1.370.000	193.823	193.823	193.165
125 - (C.E.) Seguridad Vial Y Prevención - Cuenta Especial Ley 8560	42.200.000	19.076.022	19.076.022	19.043.840
126 - Mantenimiento De La Seguridad Y El Orden Y Lucha Contra Siniestros	2.148.459.122	2.148.397.775	2.148.397.775	2.047.780.894
127 - (C.E.) Servicios Policiales - Cuenta Especial Ley 7386	41.094.281	37.725.209	37.725.209	37.128.961
128 - (C.E.) Policía De La Provincia - Seguridad Vial Y Prevención - Cuenta Especial Ley 8560	26.400.000	16.007.286	16.007.286	13.330.984
129 - (C.E.) Policlínico Policial - Cuenta Especial Decreto 1677/73	6.300.000	4.522.460	4.522.460	4.486.829
130 - Tribunal De Conducta Policial	2.186.000	1.664.062	1.664.062	1.576.335
131 - Región Centro	3.059.700	2.294.225	2.294.225	2.145.151
132 - Instituto De Planificación Metropolitana (Iplam)	516.000	121.662	121.662	97.610
133 - Prevención De La Drogadicción	3.801.540	2.536.683	2.536.683	2.161.457
136 - (C.E) Comisión Provincial De Tránsito Y Seguridad Vial - Cuenta Especial Ley 8560	5.750.000	1.916.432	1.916.432	1.763.387
137 - Consejo De Seguridad Deportiva Provincial (Co.Se.De.Pro.)	300.000	61.818	61.818	61.528
138 - (I.P.C.M) Inst. Pcial De Capacitación Municipal	1.560.000	557.410	557.410	386.630
139 - Reparación Y Construcción De Comisarías	4.426.673	2.121.424	2.121.424	1.357.769
Total general	2.394.943.311	2.337.688.398	2.337.688.398	2.219.154.937

110 - Ministerio De Gobierno

Partida Principal	Presupuestado	Comprometido	Devengado	Pagado
			Ordenado a Pagar	
01 . Personal	37.145.300	36.461.508	36.461.508	34.366.954
02 . Bienes De Consumo	773.000	599.767	599.767	566.279
03 . Servicios No Personales	923.000	679.115	679.115	603.776
06 . Transferencias Para Erogaciones Corrientes	386.000	335.940	335.940	335.940
11 . Bienes De Capital	255.000	70.574	70.574	70.539
12 . Trabajos Públicos	150.000	0	0	0
Total general	39.632.300	38.146.905	38.146.905	35.943.489

111 - Comunidades Regionales

Partida Principal	Presupuestado	Comprometido	Devengado	Pagado
			Ordenado a Pagar	
02 . Bienes De Consumo	117.000	1.025	1.025	1.025
03 . Servicios No Personales	61.000	7.070	7.070	7.070
06 . Transferencias Para Erogaciones Corrientes	900.000	900.000	900.000	0
11 . Bienes De Capital	15.000	0	0	0
Total general	1.093.000	908.095	908.095	8.095

116 - Relación Y Apoyo Con O.N.G. Y Municipios

Partida Principal	Presupuestado	Comprometido	Devengado	Pagado
			Ordenado a Pagar	
06 . Transferencias Para Erogaciones Corrientes	63.700	49.700	49.700	49.700
10 . Transferencias Para Erogaciones De Capital	550.000	473.183	473.183	386.683
Total general	613.700	522.883	522.883	436.383

119 - Programa De Asistencia Municipal (P.A.M)

Partida Principal	Presupuestado	Comprometido	Devengado	Pagado
			Ordenado a Pagar	
10 . Transferencias Para Erogaciones De Capital	25.000.000	24.995.437	24.995.437	23.065.437
Total general	25.000.000	24.995.437	24.995.437	23.065.437

120 - Políticas De Seguridad Pública

Partida Principal	Presupuestado	Comprometido	Devengado	Pagado
			Ordenado a Pagar	
01 . Personal	12.339.000	12.112.704	12.112.704	11.399.678
02 . Bienes De Consumo	304.000	115.346	115.346	95.791
03 . Servicios No Personales	9.782.000	8.954.666	8.954.666	8.698.268
06 . Transferencias Para Erogaciones Corrientes	840.000	0	0	0
11 . Bienes De Capital	12.817.995	12.483.726	12.483.726	6.301.925
Total general	36.082.995	33.666.441	33.666.441	26.495.663

121 - Defensa Civil

Partida Principal	Presupuestado	Comprometido	Devengado	Pagado
			Ordenado a Pagar	
02 . Bienes De Consumo	109.000	33.643	33.643	24.033
03 . Servicios No Personales	315.000	169.719	169.719	163.075
06 . Transferencias Para Erogaciones Corrientes	2.000	0	0	0
11 . Bienes De Capital	107.000	0	0	0
12 . Trabajos Públicos	1.500.000	1.201.621	1.201.621	800.954
Total general	2.033.000	1.404.983	1.404.983	988.063

122 - Participación Ciudadana En Políticas De Seguridad

Partida Principal	Presupuestado	Comprometido	Devengado Ordenado a Pagar	Pagado
02 . Bienes De Consumo	157.000	39.106	39.106	39.072
03 . Servicios No Personales	381.000	146.751	146.751	134.594
06 . Transferencias Para Erogaciones Corrientes	1.016.000	173.000	173.000	51.900
10 . Transferencias Para Erogaciones De Capital	508.000	91.050	91.050	81.050
11 . Bienes De Capital	23.000	0	0	0
Total general	2.085.000	449.907	449.907	306.616

123 - (C.E.) Seguridad Náutica - Cuenta Especial

Partida Principal	Presupuestado	Comprometido	Devengado Ordenado a Pagar	Pagado
02 . Bienes De Consumo	243.000	185.589	185.589	185.132
03 . Servicios No Personales	472.000	201.219	201.219	200.872
06 . Transferencias Para Erogaciones Corrientes	30.000	0	0	0
11 . Bienes De Capital	235.000	10.648	10.648	10.648
Total general	980.000	397.456	397.456	396.652

124 - (C.E.) Agencias Privadas De Seguridad - Cuenta Especial

Partida Principal	Presupuestado	Comprometido	Devengado Ordenado a Pagar	Pagado
02 . Bienes De Consumo	191.000	23.604	23.604	23.573
03 . Servicios No Personales	613.000	170.154	170.154	169.527
06 . Transferencias Para Erogaciones Corrientes	21.000	0	0	0
11 . Bienes De Capital	545.000	65	65	65
Total general	1.370.000	193.823	193.823	193.165

125 - (C.E.) Seguridad Vial Y Prevención - Cuenta Especial Ley 8560

Partida Principal	Presupuestado	Comprometido	Devengado Ordenado a Pagar	Pagado
02 . Bienes De Consumo	1.085.000	239.279	239.279	231.353
03 . Servicios No Personales	4.115.000	1.162.193	1.162.193	1.137.938
06 . Transferencias Para Erogaciones Corrientes	1.000	0	0	0
11 . Bienes De Capital	36.999.000	17.674.550	17.674.550	17.674.550
Total general	42.200.000	19.076.022	19.076.022	19.043.840

126 - Mantenimiento De La Seguridad Y El Orden Y Lucha Contra Siniestros

Partida Principal	Presupuestado	Comprometido	Devengado Ordenado a Pagar	Pagado
01 . Personal	1.945.830.620	1.945.830.507	1.945.830.507	1.900.622.416
02 . Bienes De Consumo	57.169.124	57.117.811	57.117.811	52.559.057
03 . Servicios No Personales	92.842.036	92.832.118	92.832.118	68.907.353
05 . Intereses Y Gastos Financieros	140.558	140.558	140.558	113.434
06 . Transferencias Para Erogaciones Corrientes	5.801.322	5.801.322	5.801.322	5.644.438
11 . Bienes De Capital	46.675.462	46.675.461	46.675.461	19.934.195
Total general	2.148.459.122	2.148.397.775	2.148.397.775	2.047.780.894

127 - (C.E.) Servicios Policiales Cuenta Especial Ley 7386

Partida Principal	Presupuestado	Comprometido	Devengado Ordenado a Pagar	Pagado
02 . Bienes De Consumo	8.790.700	7.737.774	7.737.774	7.703.967
03 . Servicios No Personales	29.712.081	27.432.098	27.432.098	27.195.935
11 . Bienes De Capital	2.529.500	2.495.735	2.495.735	2.169.457
12 . Trabajos Públicos	62.000	59.602	59.602	59.602
Total general	41.094.281	37.725.209	37.725.209	37.128.961

128 - (C.E.) Policía De La Provincia - Seguridad Vial Y Prevención - Cuenta Especial Ley 8560

Partida Principal	Presupuestado	Comprometido	Devengado Ordenado a Pagar	Pagado
02 . Bienes De Consumo	13.741.000	6.347.572	6.347.572	4.588.085
03 . Servicios No Personales	6.874.000	5.565.172	5.565.172	5.501.156
11 . Bienes De Capital	5.785.000	4.094.541	4.094.541	3.241.743
Total general	26.400.000	16.007.286	16.007.286	13.330.984

129 - (C.E.) Policlínico Policial Cuenta Especial Decreto 1677/73

Partida Principal	Presupuestado	Comprometido	Devengado Ordenado a Pagar	Pagado
02 . Bienes De Consumo	2.110.800	2.010.382	2.010.382	1.991.422
03 . Servicios No Personales	1.955.100	1.897.829	1.897.829	1.881.248
11 . Bienes De Capital	952.100	614.249	614.249	614.158
12 . Trabajos Públicos	1.282.000	0	0	0
Total general	6.300.000	4.522.460	4.522.460	4.486.829

130 - Tribunal De Conducta Policial

Partida Principal	Presupuestado	Comprometido	Devengado Ordenado a Pagar	Pagado
01 . Personal	1.833.000	1.531.026	1.531.026	1.455.150
02 . Bienes De Consumo	172.000	103.391	103.391	91.942
03 . Servicios No Personales	95.000	28.565	28.565	28.162
06 . Transferencias Para Erogaciones Corrientes	47.000	0	0	0
11 . Bienes De Capital	39.000	1.081	1.081	1.081
Total general	2.186.000	1.664.062	1.664.062	1.576.335

131 - Región Centro

Partida Principal	Presupuestado	Comprometido	Devengado Ordenado a Pagar	Pagado
01 . Personal	1.987.700	1.860.435	1.860.435	1.760.557
02 . Bienes De Consumo	205.000	39.073	39.073	38.888
03 . Servicios No Personales	857.000	394.717	394.717	345.707
11 . Bienes De Capital	10.000	0	0	0
Total general	3.059.700	2.294.225	2.294.225	2.145.151

132 - Instituto De Planificación Metropolitana (Iplam)

Partida Principal	Presupuestado	Comprometido	Devengado Ordenado a Pagar	Pagado
02 . Bienes De Consumo	90.000	3.309	3.309	3.305
03 . Servicios No Personales	259.000	118.203	118.203	94.155
11 . Bienes De Capital	167.000	150	150	150
Total general	516.000	121.662	121.662	97.610

133 - Prevención De La Drogadicción

Partida Principal	Presupuestado	Comprometido	Devengado Ordenado a Pagar	Pagado
02 . Bienes De Consumo	77.000	22.772	22.772	21.753
03 . Servicios No Personales	1.832.000	1.227.134	1.227.134	855.907
06 . Transferencias Para Erogaciones Corrientes	1.741.540	1.159.200	1.159.200	1.156.220
11 . Bienes De Capital	151.000	127.577	127.577	127.577
Total general	3.801.540	2.536.683	2.536.683	2.161.457

136 - (C.E) Comisión Provincial De Tránsito Y Seguridad Vial - Cuenta Especial Ley 8560

Partida Principal	Presupuestado	Comprometido	Devengado Ordenado a Pagar	Pagado
02 . Bienes De Consumo	301.000	6.981	6.981	6.981
03 . Servicios No Personales	5.179.000	1.909.356	1.909.356	1.756.311
11 . Bienes De Capital	270.000	95	95	95
Total general	5.750.000	1.916.432	1.916.432	1.763.387

137 - Consejo De Seguridad Deportiva Provincial (Co.Se.De.Pro.)

Partida Principal	Presupuestado	Comprometido	Devengado Ordenado a Pagar	Pagado
02 . Bienes De Consumo	131.000	13.357	13.357	13.357
03 . Servicios No Personales	154.000	40.507	40.507	40.429
11 . Bienes De Capital	15.000	7.954	7.954	7.742
Total general	300.000	61.818	61.818	61.528

138 - (I.C.P.M) Inst. Pcial De Capacitación Municipal

Partida Principal	Presupuestado	Comprometido	Devengado Ordenado a Pagar	Pagado
02 . Bienes De Consumo	150.000	11.670	11.670	11.666
03 . Servicios No Personales	1.210.000	544.828	544.828	374.052
06 . Transferencias Para Erogaciones Corrientes	150.000	0	0	0
11 . Bienes De Capital	50.000	912	912	912
Total general	1.560.000	557.410	557.410	386.630

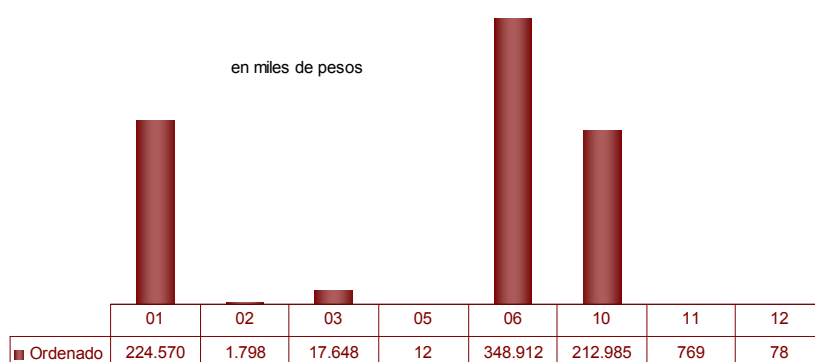
139 - Reparación Y Construcción De Comisaría

Partida Principal	Presupuestado	Comprometido	Devengado Ordenado a Pagar	Pagado
03 . Servicios No Personales	3.419.400	1.830.000	1.830.000	1.266.500
06 . Transferencias Para Erogaciones Corrientes	250.000	0	0	0
10 . Transferencias Para Erogaciones De Capital	200.000	66.210	66.210	0
12 . Trabajos Públicos	557.273	225.214	225.214	91.269
Total general	4.426.673	2.121.424	2.121.424	1.357.769

Jurisdicción 1.15: Ministerio De Finanzas

Por partida principal

Partida Principal	Presupuestado	Comprometido	Devengado	
			Ordenado a Pagar	Pagado
01 . Personal	226.971.600	224.570.315	224.570.315	212.625.514
02 . Bienes De Consumo	2.427.600	1.797.898	1.797.898	1.429.355
03 . Servicios No Personales	19.833.000	17.648.281	17.648.281	13.303.195
05 . Intereses Y Gastos Financieros	13.500	11.638	11.638	10.159
06 . Transferencias Para Erogaciones Corrientes	349.029.381	348.912.182	348.912.182	346.828.135
10 . Transferencias Para Erogaciones De Capital	213.449.982	212.984.915	212.984.915	205.729.232
11 . Bienes De Capital	1.256.800	769.396	769.396	607.827
12 . Trabajos Públicos	10.720.000	77.903	77.903	3.895
Total	823.701.863	806.772.529	806.772.529	780.537.311



Por programas

Programa	Presupuesto	Compromiso	Devengado	
			Ordenado a Pagar	Pagado
150 - Ministerio De Finanzas	17.105.800	15.661.837	15.661.837	14.676.366
151 - Ingresos Públicos	3.711.100	3.563.345	3.563.345	3.368.888
152 - Rentas De La Provincia	63.762.600	62.487.830	62.487.830	56.449.997
153 - Catastro Provincial	31.466.600	31.018.160	31.018.160	29.184.341
154 - Registro General De La Provincia	29.499.400	28.897.649	28.897.649	27.212.410
155 - (C.E) Ingresos De La Dirección General Del Registro De La Propiedad - Cuenta Especial - Ley 9342	53.705.000	42.348.674	42.348.674	41.969.703
156 - Policía Fiscal	45.061.600	44.708.932	44.708.932	39.953.023
159 - Administración Financiera	3.618.200	3.418.824	3.418.824	3.264.881
160 - Contaduría General	8.642.600	8.423.448	8.423.448	7.978.206
161 - Tesorería General	3.388.400	3.293.066	3.293.066	3.121.665
162 - Presupuesto General E Inversión Pública	2.631.800	2.493.413	2.493.413	2.365.682
163 - Consejo De Tasación	2.281.400	2.144.303	2.144.303	2.018.427
164 - Aportes A Agencia Córdoba De Inversión Y Financiamiento S.E.M.	558.827.363	558.313.048	558.313.048	548.973.722
Total general	823.701.863	806.772.529	806.772.529	780.537.311

150 - Ministerio De Finanzas

Partida Principal	Presupuestado	Comprometido	Devengado	
			Ordenado a Pagar	Pagado
01 . Personal	9.976.700	9.848.517	9.848.517	9.381.335
02 . Bienes De Consumo	467.700	430.400	430.400	389.893
03 . Servicios No Personales	2.085.600	1.642.429	1.642.429	1.238.655
05 . Intereses Y Gastos Financieros	5.000	4.250	4.250	4.250
06 . Transferencias Para Erogaciones Corrientes	3.609.000	3.575.750	3.575.750	3.575.750
11 . Bienes De Capital	161.800	82.587	82.587	82.587
12 . Trabajos Públicos	800.000	77.903	77.903	3.895
Total general	17.105.800	15.661.837	15.661.837	14.676.366

151 - Ingresos Públicos

Partida Principal	Presupuestado	Comprometido	Devengado	Pagado
			Ordenado a Pagar	
01 . Personal	3.458.600	3.344.810	3.344.810	3.195.588
02 . Bienes De Consumo	48.900	35.778	35.778	31.004
03 . Servicios No Personales	182.600	168.479	168.479	128.017
05 . Intereses Y Gastos Financieros	5.500	5.072	5.072	5.072
11 . Bienes De Capital	15.500	9.206	9.206	9.206
Total general	3.711.100	3.563.345	3.563.345	3.368.888

152 - Rentas De La Provincia

Partida Principal	Presupuestado	Comprometido	Devengado	Pagado
			Ordenado a Pagar	
01 . Personal	51.575.600	51.327.309	51.327.309	48.630.788
02 . Bienes De Consumo	517.800	288.002	288.002	241.090
03 . Servicios No Personales	11.497.700	10.820.352	10.820.352	7.527.636
06 . Transferencias Para Erogaciones Corrientes	43.000	8.299	8.299	7.894
11 . Bienes De Capital	128.500	43.868	43.868	42.589
Total general	63.762.600	62.487.830	62.487.830	56.449.997

153 - Catastro Provincial

Partida Principal	Presupuestado	Comprometido	Devengado	Pagado
			Ordenado a Pagar	
01 . Personal	29.949.000	29.677.586	29.677.586	28.174.611
02 . Bienes De Consumo	242.500	195.433	195.433	194.868
03 . Servicios No Personales	1.074.600	949.922	949.922	769.836
11 . Bienes De Capital	200.500	195.219	195.219	45.027
Total general	31.466.600	31.018.160	31.018.160	29.184.341

154 - Registro General De La Provincia

Partida Principal	Presupuestado	Comprometido	Devengado	Pagado
			Ordenado a Pagar	
01 . Personal	29.101.600	28.621.004	28.621.004	27.172.290
02 . Bienes De Consumo	8.000	5.560	5.560	5.560
03 . Servicios No Personales	389.800	271.084	271.084	34.560
Total general	29.499.400	28.897.649	28.897.649	27.212.410

155 - (C.E) Ingresos De La Dirección General Del Registro De La Propiedad - Cuenta Especial - Ley 9342

Partida Principal	Presupuestado	Comprometido	Devengado	Pagado
			Ordenado a Pagar	
01 . Personal	40.309.000	39.775.269	39.775.269	39.775.269
02 . Bienes De Consumo	860.000	640.043	640.043	383.922
03 . Servicios No Personales	2.136.000	1.624.678	1.624.678	1.503.494
05 . Intereses Y Gastos Financieros	3.000	2.316	2.316	837
11 . Bienes De Capital	477.000	306.368	306.368	306.182
12 . Trabajos Públicos	9.920.000	0	0	0
Total general	53.705.000	42.348.674	42.348.674	41.969.703

156 - Policía Fiscal

Partida Principal	Presupuestado	Comprometido	Devengado	Pagado
			Ordenado a Pagar	
01 . Personal	43.051.200	42.895.408	42.895.408	38.189.916
02 . Bienes De Consumo	162.600	130.136	130.136	129.649
03 . Servicios No Personales	1.773.100	1.623.356	1.623.356	1.573.852
11 . Bienes De Capital	74.700	60.032	60.032	59.606
Total general	45.061.600	44.708.932	44.708.932	39.953.023

159 - Administración Financiera

Partida Principal	Presupuestado	Comprometido	Devengado	Pagado
			Ordenado a Pagar	
01 . Personal	3.069.200	2.993.010	2.993.010	2.848.027
02 . Bienes De Consumo	20.000	13.484	13.484	10.010
03 . Servicios No Personales	483.100	390.321	390.321	384.836
11 . Bienes De Capital	45.900	22.008	22.008	22.008
Total general	3.618.200	3.418.824	3.418.824	3.264.881

160 - Contaduría General

Partida Principal	Presupuestado	Comprometido	Devengado	Pagado
			Ordenado a Pagar	
01 . Personal	8.443.800	8.304.775	8.304.775	7.876.571
02 . Bienes De Consumo	55.600	40.749	40.749	28.042
03 . Servicios No Personales	69.800	55.217	55.217	50.970
11 . Bienes De Capital	73.400	22.707	22.707	22.622
Total general	8.642.600	8.423.448	8.423.448	7.978.206

161 - Tesorería General

Partida Principal	Presupuestado	Comprometido	Devengado	Pagado
			Ordenado a Pagar	
01 . Personal	3.323.500	3.254.064	3.254.064	3.088.225
02 . Bienes De Consumo	14.000	5.038	5.038	3.723
03 . Servicios No Personales	36.800	22.666	22.666	18.418
11 . Bienes De Capital	14.100	11.299	11.299	11.299
Total general	3.388.400	3.293.066	3.293.066	3.121.665

162 - Presupuesto General E Inversión Pública

Partida Principal	Presupuestado	Comprometido	Devengado	Pagado
			Ordenado a Pagar	
01 . Personal	2.496.900	2.431.169	2.431.169	2.308.396
02 . Bienes De Consumo	11.500	4.621	4.621	4.529
03 . Servicios No Personales	68.400	50.953	50.953	46.087
11 . Bienes De Capital	55.000	6.670	6.670	6.670
Total general	2.631.800	2.493.413	2.493.413	2.365.682

163 - Consejo De Tasación

Partida Principal	Presupuestado	Comprometido	Devengado	Pagado
			Ordenado a Pagar	
01 . Personal	2.216.500	2.097.396	2.097.396	1.984.499
02 . Bienes De Consumo	19.000	8.654	8.654	7.065
03 . Servicios No Personales	35.500	28.823	28.823	26.833
11 . Bienes De Capital	10.400	9.431	9.431	31
Total general	2.281.400	2.144.303	2.144.303	2.018.427

164 - Aportes A Agencia Córdoba De Inversión Y Financiamiento S.E.M.

Cuenta de Inversión 2011

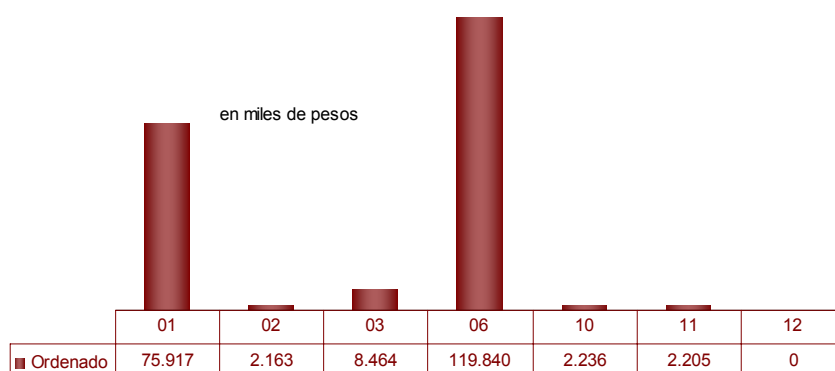


Partida Principal	Presupuestado	Comprometido	Devengado Ordenado a Pagar	Pagado
06 . Transferencias Para Erogaciones Corrientes	345.377.381	345.328.133	345.328.133	343.244.491
10 . Transferencias Para Erogaciones De Capital	213.449.982	212.984.915	212.984.915	205.729.232
Total general	558.827.363	558.313.048	558.313.048	548.973.722

Jurisdicción 1.20: Ministerio De Industria, Comercio Y Trabajo

Por partida principal

Partida Principal	Presupuestado	Comprometido	Devengado	
			Ordenado a Pagar	Pagado
01 . Personal	76.128.500	75.916.532	75.916.532	71.352.956
02 . Bienes De Consumo	4.829.900	2.163.112	2.163.112	1.955.920
03 . Servicios No Personales	11.153.600	8.464.447	8.464.447	7.283.325
06 . Transferencias Para Erogaciones Corri	123.921.200	119.839.500	119.839.500	86.952.987
10 . Transferencias Para Erogaciones De C	3.360.000	2.235.735	2.235.735	1.395.339
11 . Bienes De Capital	3.184.800	2.205.276	2.205.276	1.808.014
12 . Trabajos Públicos	5.000	0	0	0
Total	222.583.000	210.824.602	210.824.602	170.748.540

*Por programas*

Programa	Presupuesto	Compromiso	Devengado	
			Ordenado a Pagar	Pagado
200 - Ministerio De Industria, Comercio Y Trabajo	28.085.700	25.860.540	25.860.540	15.492.464
201 - Industria	16.643.000	16.112.915	16.112.915	7.504.191
202 - Pymes Y Fomento De Microemprendimientos	12.627.000	12.229.949	12.229.949	11.955.301
203 - Fiscalización Y Prevención Industrial	110.000	481	481	481
204 - Comercio Interior	3.911.000	3.878.065	3.878.065	3.610.740
205 - Defensa Del Consumidor Y Lealtad Comercial	138.000	68.350	68.350	68.350
206 - Tribunal Minero	469.000	467.808	467.808	440.912
207 - Minería	6.022.000	5.722.894	5.722.894	5.394.016
208 - (C.E.) Fondo Minero Provincial – Cuenta Especial Leyes 7059 Y 7071	1.235.000	402.641	402.641	402.571
211 - Trabajo	21.622.000	21.588.961	21.588.961	20.243.207
214 - Programas De Promoción De Empleo, Capacitación Y Formación Profesional	43.459.500	41.059.493	41.059.493	35.683.744
215 - (C.E.) Multas Sec.Trabajo - Cuenta Especial Ley 8015	3.380.000	3.138.210	3.138.210	2.686.851
216 - Aportes A Agencia Procórdoba S.E.M.	9.848.000	9.803.970	9.803.970	8.076.177
217 - Aportes A Agencia Córdoba Turismo - S.E.M.	66.309.000	66.239.916	66.239.916	55.507.088
218 - Convenio Con El Estado Nacional Y Otros Organismos Para Formación Profesional Y Desarrollo Industrial	3.828.000	1.614.848	1.614.848	1.614.848
219 - Seguimiento De La Exploración De Hidrocarburos	548.000	0	0	0
220 - Difundir Y Promocionar La Defensa De Los Derechos De Los Consumidores En El Ámbito De La Provincia De Córdoba	42.000	40.790	40.790	40.790
222 - Fomentar El Desarrollo Y Lograr La Sustentabilidad De Mipymes	302.800	174.508	174.508	90.740
223 - (C.E.) Sifcos (Sistema De Información Para El Fortalecimiento De La Actividad Comercial Y De Servicios) Cuenta Especial Ley 9693	4.003.000	2.420.264	2.420.264	1.936.068
Total general	222.583.000	210.824.602	210.824.602	170.748.540

200 - Ministerio De Industria, Comercio Y Trabajo

Partida Principal	Presupuestado	Comprometido	Devengado Ordenado a Pagar	Pagado
01 . Personal	9.718.000	9.713.945	9.713.945	9.106.140
02 . Bienes De Consumo	854.500	777.564	777.564	701.197
03 . Servicios No Personales	4.291.000	4.087.103	4.087.103	3.503.285
06 . Transferencias Para Erogaciones Corrientes	8.734.200	8.183.600	8.183.600	225.600
10 . Transferencias Para Erogaciones De Capital	3.288.000	2.164.080	2.164.080	1.343.723
11 . Bienes De Capital	1.200.000	934.248	934.248	612.519
Total general	28.085.700	25.860.540	25.860.540	15.492.464

201 - Industria

Partida Principal	Presupuestado	Comprometido	Devengado Ordenado a Pagar	Pagado
01 . Personal	2.129.000	2.117.203	2.117.203	2.034.745
02 . Bienes De Consumo	30.000	11.450	11.450	8.090
03 . Servicios No Personales	268.000	202.709	202.709	188.102
06 . Transferencias Para Erogaciones Corrientes	14.216.000	13.781.552	13.781.552	5.273.254
Total general	16.643.000	16.112.915	16.112.915	7.504.191

202 - Pymes Y Fomento De Microemprendimientos

Partida Principal	Presupuestado	Comprometido	Devengado Ordenado a Pagar	Pagado
01 . Personal	3.704.000	3.694.022	3.694.022	3.491.276
02 . Bienes De Consumo	64.000	63.720	63.720	56.595
06 . Transferencias Para Erogaciones Corrientes	8.787.000	8.400.552	8.400.552	8.355.813
10 . Transferencias Para Erogaciones De Capital	72.000	71.654	71.654	51.616
Total general	12.627.000	12.229.949	12.229.949	11.955.301

203 - Fiscalización Y Prevención Industrial

Partida Principal	Presupuestado	Comprometido	Devengado Ordenado a Pagar	Pagado
02 . Bienes De Consumo	69.000	481	481	481
03 . Servicios No Personales	16.000	0	0	0
11 . Bienes De Capital	25.000	0	0	0
Total general	110.000	481	481	481

204 - Comercio Interior

Partida Principal	Presupuestado	Comprometido	Devengado Ordenado a Pagar	Pagado
01 . Personal	3.616.000	3.597.408	3.597.408	3.385.604
02 . Bienes De Consumo	12.000	9.506	9.506	7.910
03 . Servicios No Personales	283.000	271.151	271.151	217.226
Total general	3.911.000	3.878.065	3.878.065	3.610.740

205 - Defensa Del Consumidor Y Lealtad Comercial

Partida Principal	Presupuestado	Comprometido	Devengado Ordenado a Pagar	Pagado
02 . Bienes De Consumo	60.000	31.040	31.040	31.040
03 . Servicios No Personales	75.000	37.310	37.310	37.310
11 . Bienes De Capital	3.000	0	0	0
Total general	138.000	68.350	68.350	68.350

206 - Tribunal Minero

Partida Principal	Presupuestado	Comprometido	Devengado	
			Ordenado a Pagar	Pagado
01 . Personal	469.000	467.808	467.808	440.912
Total general	469.000	467.808	467.808	440.912

207 - Minería

Partida Principal	Presupuestado	Comprometido	Devengado	
			Ordenado a Pagar	Pagado
01 . Personal	5.676.000	5.645.457	5.645.457	5.338.397
02 . Bienes De Consumo	47.000	27.106	27.106	27.106
03 . Servicios No Personales	88.000	49.996	49.996	28.177
11 . Bienes De Capital	206.000	336	336	336
12 . Trabajos Públicos	5.000	0	0	0
Total general	6.022.000	5.722.894	5.722.894	5.394.016

208 - (C.E.) Fondo Minero Provincial Cuenta Especial Leyes 7059 Y 7071

Partida Principal	Presupuestado	Comprometido	Devengado	
			Ordenado a Pagar	Pagado
02 . Bienes De Consumo	671.000	147.347	147.347	147.347
03 . Servicios No Personales	307.000	174.721	174.721	174.651
06 . Transferencias Para Erogaciones Corrientes	30.000	10.000	10.000	10.000
11 . Bienes De Capital	227.000	70.572	70.572	70.572
Total general	1.235.000	402.641	402.641	402.571

211 - Trabajo

Partida Principal	Presupuestado	Comprometido	Devengado	
			Ordenado a Pagar	Pagado
01 . Personal	21.056.000	21.041.049	21.041.049	19.788.373
02 . Bienes De Consumo	32.000	23.890	23.890	23.890
03 . Servicios No Personales	454.000	444.871	444.871	351.793
11 . Bienes De Capital	80.000	79.151	79.151	79.151
Total general	21.622.000	21.588.961	21.588.961	20.243.207

214 - Programas De Promoción De Empleo, Capacitación Y Formación Profesional

Partida Principal	Presupuestado	Comprometido	Devengado	
			Ordenado a Pagar	Pagado
01 . Personal	28.996.000	28.885.309	28.885.309	27.223.133
02 . Bienes De Consumo	49.000	34.822	34.822	22.436
03 . Servicios No Personales	1.472.500	688.994	688.994	480.917
06 . Transferencias Para Erogaciones Corrientes	12.864.000	11.372.699	11.372.699	7.883.836
11 . Bienes De Capital	78.000	77.669	77.669	73.423
Total general	43.459.500	41.059.493	41.059.493	35.683.744

215 - (C.E.) Multas Sec.Trabajo - Cuenta Especial Ley 8015

Partida Principal	Presupuestado	Comprometido	Devengado	
			Ordenado a Pagar	Pagado
01 . Personal	764.500	754.332	754.332	544.375
02 . Bienes De Consumo	636.400	549.754	549.754	501.597
03 . Servicios No Personales	1.329.300	1.204.526	1.204.526	1.082.565
11 . Bienes De Capital	649.800	629.598	629.598	558.314
Total general	3.380.000	3.138.210	3.138.210	2.686.851

216 - Aportes A Agencia Procórdoba S.E.M.

Partida Principal	Presupuestado	Comprometido	Devengado Ordenado a Pagar	Pagado
06 . Transferencias Para Erogaciones Corrientes	9.848.000	9.803.970	9.803.970	8.076.177
Total general	9.848.000	9.803.970	9.803.970	8.076.177

217 - Aportes A Agencia Córdoba Turismo - S.E.M.

Partida Principal	Presupuestado	Comprometido	Devengado Ordenado a Pagar	Pagado
06 . Transferencias Para Erogaciones Corrientes	66.309.000	66.239.916	66.239.916	55.507.088
Total general	66.309.000	66.239.916	66.239.916	55.507.088

218 - Convenio Con El Estado Nacional Y Otros Organismos Para Formación Profesional Y Desarrollo Industrial

Partida Principal	Presupuestado	Comprometido	Devengado Ordenado a Pagar	Pagado
02 . Bienes De Consumo	1.370.000	261.901	261.901	261.901
03 . Servicios No Personales	1.002.000	503.691	503.691	503.691
06 . Transferencias Para Erogaciones Corrientes	800.000	494.667	494.667	494.667
11 . Bienes De Capital	656.000	354.590	354.590	354.590
Total general	3.828.000	1.614.848	1.614.848	1.614.848

219 - Seguimiento De La Exploración De Hidrocarburos

Partida Principal	Presupuestado	Comprometido	Devengado Ordenado a Pagar	Pagado
02 . Bienes De Consumo	269.000	0	0	0
03 . Servicios No Personales	279.000	0	0	0
Total general	548.000	0	0	0

220 - Difundir Y Promocionar La Defensa De Los Derechos De Los Consumidores En El Ámbito De La Provincia De Córdoba

Partida Principal	Presupuestado	Comprometido	Devengado Ordenado a Pagar	Pagado
03 . Servicios No Personales	42.000	40.790	40.790	40.790
Total general	42.000	40.790	40.790	40.790

222 - Fomentar El Desarrollo Y Lograr La Sustentabilidad De Mipymes

Partida Principal	Presupuestado	Comprometido	Devengado Ordenado a Pagar	Pagado
02 . Bienes De Consumo	106.000	0	0	0
03 . Servicios No Personales	196.800	174.508	174.508	90.740
Total general	302.800	174.508	174.508	90.740

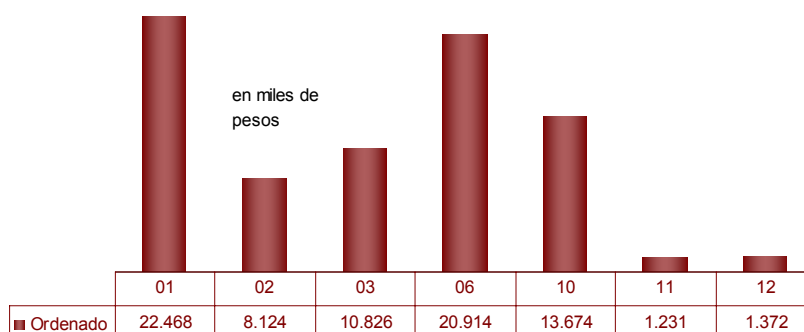
223 - (C.E.) Sifcos (Sistema De Información Para El Fortalecimiento De La Actividad Comercial Y De Servicios) Cuenta Especial Ley 9693

Partida Principal	Presupuestado	Comprometido	Devengado Ordenado a Pagar	Pagado
02 . Bienes De Consumo	560.000	224.530	224.530	166.330
03 . Servicios No Personales	1.050.000	584.078	584.078	584.078
06 . Transferencias Para Erogaciones Corrientes	2.333.000	1.552.544	1.552.544	1.126.552
11 . Bienes De Capital	60.000	59.112	59.112	59.108
Total general	4.003.000	2.420.264	2.420.264	1.936.068

Jurisdicción 1.25: Ministerio De Agricultura, Ganadería Y Alimentos

Por partida principal

Partida Principal	Presupuestado	Comprometido	Devengado	
			Ordenado a Pagar	Pagado
01 . Personal	22.703.000	22.468.206	22.468.206	21.165.642
02 . Bienes De Consumo	8.396.300	8.123.592	8.123.592	4.118.143
03 . Servicios No Personales	12.863.700	10.825.562	10.825.562	8.175.035
06 . Transferencias Para Erogaciones Corrientes	24.924.000	20.914.226	20.914.226	11.903.083
10 . Transferencias Para Erogaciones De Capital	15.001.000	13.674.009	13.674.009	12.534.116
11 . Bienes De Capital	2.055.000	1.230.798	1.230.798	905.141
12 . Trabajos Públicos	1.422.000	1.371.878	1.371.878	1.284.475
Total	87.365.000	78.608.271	78.608.271	60.085.635



Por programas

Programa	Presupuesto	Compromiso	Devengado	
			Ordenado a Pagar	Pagado
250 - Ministerio De Agricultura, Ganadería Y Alimentos	20.340.000	20.102.319	20.102.319	16.403.310
251 - Actividad Agrícola	19.702.000	19.626.036	19.626.036	9.223.711
252 - Actividad Pecuaria	10.647.000	10.618.783	10.618.783	8.158.701
253 - Promoción De La Calidad De Los Alimentos De Córdoba	1.586.000	1.526.399	1.526.399	1.442.825
254 - Aumento De La Calidad De Los Alimentos De Córdoba	400.000	281.564	281.564	271.979
255 - (C.E.) Fondo Agropecuario - Cuenta Especial - Ley 9138	3.130.000	1.938.830	1.938.830	1.699.575
256 - (C.E.) Productos Químicos O Biológicos De Uso Agrop. -Cta Esp- Ley 9164	660.000	389.665	389.665	283.023
257 - Programas Agropecuarios Y De Alimentos Financiados Con Recursos Nacionales	24.620.000	20.907.074	20.907.074	19.525.578
258 - Políticas Activas Para El Desarrollo Agropecuario	6.120.000	3.060.420	3.060.420	2.954.810
260 - Programa De Participación Y Difusión En Ferias Y Exposiciones Agropecuarias Y Agroindustriales	160.000	157.181	157.181	122.124
Total general	87.365.000	78.608.271	78.608.271	60.085.635

250 - Ministerio De Agricultura, Ganadería Y Alimentos

Partida Principal	Presupuestado	Comprometido	Devengado	Pagado
			Ordenado a Pagar	
01 . Personal	11.804.000	11.700.754	11.700.754	11.026.023
02 . Bienes De Consumo	441.300	436.960	436.960	374.345
03 . Servicios No Personales	4.321.700	4.272.708	4.272.708	3.274.713
06 . Transferencias Para Erogaciones Corrientes	3.333.000	3.253.542	3.253.542	1.486.542
10 . Transferencias Para Erogaciones De Capital	80.000	79.800	79.800	0
11 . Bienes De Capital	238.000	236.877	236.877	207.412
12 . Trabajos Públicos	122.000	121.678	121.678	34.275
Total general	20.340.000	20.102.319	20.102.319	16.403.310

251 - Actividad Agrícola

Partida Principal	Presupuestado	Comprometido	Devengado	Pagado
			Ordenado a Pagar	
01 . Personal	4.826.000	4.767.436	4.767.436	4.490.329
02 . Bienes De Consumo	6.295.000	6.290.934	6.290.934	2.449.103
03 . Servicios No Personales	3.432.000	3.419.727	3.419.727	2.155.465
06 . Transferencias Para Erogaciones Corrientes	5.146.000	5.145.425	5.145.425	126.300
11 . Bienes De Capital	3.000	2.514	2.514	2.514
Total general	19.702.000	19.626.036	19.626.036	9.223.711

252 - Actividad Pecuaria

Partida Principal	Presupuestado	Comprometido	Devengado	Pagado
			Ordenado a Pagar	
01 . Personal	4.514.000	4.496.255	4.496.255	4.225.209
02 . Bienes De Consumo	33.000	31.146	31.146	27.900
03 . Servicios No Personales	70.000	63.709	63.709	58.709
06 . Transferencias Para Erogaciones Corrientes	5.186.000	5.185.138	5.185.138	3.292.098
11 . Bienes De Capital	844.000	842.535	842.535	554.786
Total general	10.647.000	10.618.783	10.618.783	8.158.701

253 - Promoción De La Calidad De Los Alimentos De Córdoba

Partida Principal	Presupuestado	Comprometido	Devengado	Pagado
			Ordenado a Pagar	
01 . Personal	1.559.000	1.503.761	1.503.761	1.424.081
02 . Bienes De Consumo	7.000	5.735	5.735	5.362
03 . Servicios No Personales	17.000	14.362	14.362	13.381
11 . Bienes De Capital	3.000	2.542	2.542	0
Total general	1.586.000	1.526.399	1.526.399	1.442.825

254 - Aumento De La Calidad De Los Alimentos De Córdoba

Partida Principal	Presupuestado	Comprometido	Devengado	Pagado
			Ordenado a Pagar	
02 . Bienes De Consumo	110.000	67.551	67.551	62.461
03 . Servicios No Personales	238.000	188.129	188.129	183.634
10 . Transferencias Para Erogaciones De Capital	15.000	0	0	0
11 . Bienes De Capital	37.000	25.884	25.884	25.884
Total general	400.000	281.564	281.564	271.979

255 - (C.E.) Fondo Agropecuario - Cuenta Especial - Ley 9138

Partida Principal	Presupuestado	Comprometido	Devengado	
			Ordenado a Pagar	Pagado
02 . Bienes De Consumo	659.000	609.237	609.237	573.919
03 . Servicios No Personales	1.137.000	1.018.193	1.018.193	904.600
06 . Transferencias Para Erogaciones Corrientes	1.269.000	248.000	248.000	158.000
11 . Bienes De Capital	65.000	63.399	63.399	63.056
Total general	3.130.000	1.938.830	1.938.830	1.699.575

256 - (C.E.) Productos Químicos O Biológicos De Uso Agrop. -Cta Esp- Ley 9164

Partida Principal	Presupuestado	Comprometido	Devengado	
			Ordenado a Pagar	Pagado
02 . Bienes De Consumo	244.000	121.563	121.563	76.447
03 . Servicios No Personales	376.000	236.654	236.654	180.686
06 . Transferencias Para Erogaciones Corrientes	8.000	0	0	0
11 . Bienes De Capital	32.000	31.448	31.448	25.890
Total general	660.000	389.665	389.665	283.023

257 - Programas Agropecuarios Y De Alimentos Financiados Con Recursos Nacionales

Partida Principal	Presupuestado	Comprometido	Devengado	
			Ordenado a Pagar	Pagado
02 . Bienes De Consumo	373.000	326.467	326.467	317.217
03 . Servicios No Personales	2.569.000	1.455.648	1.455.648	1.282.473
06 . Transferencias Para Erogaciones Corrientes	7.250.000	5.806.601	5.806.601	5.667.624
10 . Transferencias Para Erogaciones De Capital	12.295.000	12.042.559	12.042.559	10.982.466
11 . Bienes De Capital	833.000	25.598	25.598	25.598
12 . Trabajos Públicos	1.300.000	1.250.200	1.250.200	1.250.200
Total general	24.620.000	20.907.074	20.907.074	19.525.578

258 - Políticas Activas Para El Desarrollo Agropecuario

Partida Principal	Presupuestado	Comprometido	Devengado	
			Ordenado a Pagar	Pagado
02 . Bienes De Consumo	228.000	228.000	228.000	225.390
03 . Servicios No Personales	549.000	5.250	5.250	5.250
06 . Transferencias Para Erogaciones Corrientes	2.732.000	1.275.520	1.275.520	1.172.520
10 . Transferencias Para Erogaciones De Capital	2.611.000	1.551.650	1.551.650	1.551.650
Total general	6.120.000	3.060.420	3.060.420	2.954.810

260-Programa De Participación Y Difusión En Ferias Y Exposiciones Agropecuarias Y Agroindustriales

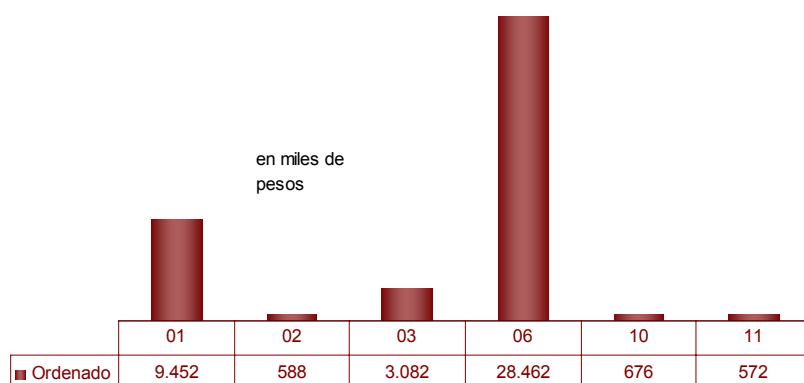
Partida Principal	Presupuestado	Comprometido	Devengado	
			Ordenado a Pagar	Pagado
02 . Bienes De Consumo	6.000	6.000	6.000	6.000
03 . Servicios No Personales	154.000	151.181	151.181	116.124
Total general	160.000	157.181	157.181	122.124

|

Jurisdicción 1.30: Ministerio De Ciencia Y Tecnología

Por partida principal

Partida Principal	Presupuestado	Comprometido	Devengado Ordenado a Pagar	Pagado
01 . Personal	10.024.000	9.451.827	9.451.827	8.995.405
02 . Bienes De Consumo	1.460.000	588.416	588.416	536.241
03 . Servicios No Personales	4.859.710	3.081.897	3.081.897	2.246.113
06 . Transferencias Para Erogaciones Corrientes	31.769.500	28.461.846	28.461.846	20.542.585
10 . Transferencias Para Erogaciones De Capital	898.790	676.410	676.410	620.290
11 . Bienes De Capital	918.000	571.699	571.699	571.699
Total	49.930.000	42.832.095	42.832.095	33.512.334



Por programas

Programa	Presupuesto	Compromiso	Devengado Ordenado a Pagar	Pagado
300 - Ministerio De Ciencia Y Tecnología	15.638.000	12.539.216	12.539.216	11.723.280
313 - Fortalecimiento De Vocaciones Cientificas	1.754.000	976.859	976.859	391.305
314 - Innovacion Tecnologica	4.854.000	3.019.322	3.019.322	1.535.913
315 - Vinculacion Tecnológica	936.000	806.049	806.049	279.667
316 - Promoción Científica Y Enseñanza De Las Ciencias	8.939.000	8.479.246	8.479.246	4.003.743
317 - Aportes Al Centro De Excelencia En Productos Y Procesos (Ceprocór)	16.134.000	15.829.417	15.829.417	14.396.579
318 - Ciencia Y Tecnología - Recursos Afectados	1.600.000	1.181.987	1.181.987	1.181.847
319 - Cooperación Internacional	75.000	0	0	0
Total general	49.930.000	42.832.095	42.832.095	33.512.334

300 - Ministerio De Ciencia Y Tecnología

Partida Principal	Presupuestado	Comprometido	Devengado Ordenado a Pagar	Pagado
01 . Personal	10.024.000	9.451.827	9.451.827	8.995.405
02 . Bienes De Consumo	1.085.000	339.809	339.809	287.840
03 . Servicios No Personales	2.708.710	1.583.309	1.583.309	1.363.764
06 . Transferencias Para Erogaciones Corrientes	416.500	253.500	253.500	165.500
10 . Transferencias Para Erogaciones De Capital	808.790	590.290	590.290	590.290
11 . Bienes De Capital	595.000	320.480	320.480	320.480
Total general	15.638.000	12.539.216	12.539.216	11.723.280

313 - Fortalecimiento De Vocaciones Científicas

Partida Principal	Presupuestado	Comprometido	Devengado	
			Ordenado a Pagar	Pagado
02 . Bienes De Consumo	74.000	30.574	30.574	30.369
03 . Servicios No Personales	618.000	465.898	465.898	81.350
06 . Transferencias Para Erogaciones Corrientes	1.062.000	480.387	480.387	279.587
Total general	1.754.000	976.859	976.859	391.305

314 - Innovación Tecnológica

Partida Principal	Presupuestado	Comprometido	Devengado	
			Ordenado a Pagar	Pagado
03 . Servicios No Personales	110.000	0	0	0
06 . Transferencias Para Erogaciones Corrientes	4.744.000	3.019.322	3.019.322	1.535.913
Total general	4.854.000	3.019.322	3.019.322	1.535.913

315 - Vinculación Tecnológica

Partida Principal	Presupuestado	Comprometido	Devengado	
			Ordenado a Pagar	Pagado
03 . Servicios No Personales	304.000	237.883	237.883	26.333
06 . Transferencias Para Erogaciones Corrientes	632.000	568.166	568.166	253.334
Total general	936.000	806.049	806.049	279.667

316 - Promoción Científica Y Enseñanza De Las Ciencias

Partida Principal	Presupuestado	Comprometido	Devengado	
			Ordenado a Pagar	Pagado
02 . Bienes De Consumo	5.000	0	0	0
03 . Servicios No Personales	138.000	82.071	82.071	62.071
06 . Transferencias Para Erogaciones Corrientes	8.706.000	8.311.055	8.311.055	3.911.672
10 . Transferencias Para Erogaciones De Capital	90.000	86.120	86.120	30.000
Total general	8.939.000	8.479.246	8.479.246	4.003.743

317 - Aportes Al Centro De Excelencia En Productos Y Procesos (Ceproc)

Partida Principal	Presupuestado	Comprometido	Devengado	
			Ordenado a Pagar	Pagado
06 . Transferencias Para Erogaciones Corrientes	16.134.000	15.829.417	15.829.417	14.396.579
Total general	16.134.000	15.829.417	15.829.417	14.396.579

318 - Ciencia Y Tecnologia - Recursos Afectados

Partida Principal	Presupuestado	Comprometido	Devengado	
			Ordenado a Pagar	Pagado
02 . Bienes De Consumo	296.000	218.032	218.032	218.033
03 . Servicios No Personales	981.000	712.736	712.736	712.596
11 . Bienes De Capital	323.000	251.218	251.218	251.218
Total general	1.600.000	1.181.987	1.181.987	1.181.847

319 - Cooperación Internacional

Partida Principal	Presupuestado	Comprometido	Devengado	
			Ordenado a Pagar	Pagado
06 . Transferencias Para Erogaciones Corrientes	75.000	0	0	0
Total general	75.000	0	0	0

Jurisdicción 1.35: Ministerio de Educación

Por partida principal

Partida Principal	Presupuestado	Comprometido	Devengado Ordenado a Pagar	Pagado
01 . Personal	4.716.385.720	4.716.148.109	4.716.148.109	4.432.282.226
02 . Bienes De Consumo	19.460.300	6.432.922	6.432.922	5.524.479
03 . Servicios No Personales	166.754.400	143.678.299	143.678.299	116.461.989
06 . Transferencias Para Erogaciones Corrientes	1.447.639.248	1.446.100.998	1.446.100.998	1.360.156.482
10 . Transferencias Para Erogaciones De Capital	104.900.000	19.733.300	19.733.300	14.147.483
11 . Bienes De Capital	29.878.500	24.029.863	24.029.863	21.036.268
12 . Trabajos Públicos	70.795.730	62.651.091	62.651.091	58.543.790
13 . Bienes Preexistentes	582.000	578.600	578.600	578.600
Total	6.556.395.898	6.419.353.182	6.419.353.182	6.008.731.317



Por programas

Programa	Presupuesto	Compromiso	Devengado Ordenado a Pagar	Pagado
350 - Ministerio De Educación	167.015.860	166.732.314	166.732.314	138.755.004
351 - (C.E.) Fondos Caducos De Quiebras - Cuenta Especial	473.000	389.626	389.626	389.626
352 - Financiamiento Educativo	788.324.720	786.797.457	786.797.457	745.225.456
353 - Infraestructura Escuelas	92.420.000	4.950.658	4.950.658	4.920.092
354 - Educación Inicial Y Primaria	1.303.979.763	1.303.918.514	1.303.918.514	1.214.497.114
356 - Educación Media	929.615.200	929.583.614	929.583.614	874.204.005
357 - Educación Superior	368.885.800	368.876.159	368.876.159	346.711.085
358 - Regimenes Especiales	169.789.500	169.740.736	169.740.736	159.826.345
359 - Escuelas De Oficiales Y Suboficiales De Policía De La Provincia	10.207.800	10.202.433	10.202.433	8.772.591
360 - Organización Y Funcionamiento De La Universidad Provincial De Córdoba	32.000	0	0	0
361 - (D.I.P.E.) Institutos Privados De Enseñanza	11.083.550	11.072.447	11.072.447	10.426.187
362 - Aportes Educación Inicial Y Primaria Privada	421.130.600	421.128.203	421.128.203	397.978.734
363 - Aportes Educación Media, Especial Y Superior Privada	1.067.388.700	1.067.384.998	1.067.384.998	1.006.231.765
364 - Programación, Apoyo Interdisciplinario Y Calidad De La Educación	25.721.380	25.706.545	25.706.545	24.207.325
365 - Educación Técnica Y Formación Profesional	818.591.790	818.584.528	818.584.528	769.796.000
366 - Educación Para Jóvenes Y Adultos	206.570.040	206.558.875	206.558.875	194.218.773
367 - Plan De Apoyo A Educación Inicial, Primaria Y Modalidades	27.500.000	17.822.878	17.822.878	11.898.057
368 - Mejora Continua De La Calidad De La Educación Técnico Profesional (Inet)	30.976.000	15.800.011	15.800.011	14.832.739
369 - Proyecto De Mejoramiento De La Educación Rural (Promer)	10.071.368	7.007.181	7.007.181	6.258.548
370 - Programa De Apoyo A La Política De Mejoramiento De Equidad Educativa(Promedu)	11.968.530	7.606.441	7.606.441	7.606.441
371 - Programa Provincial De Formación Docente (Infod)	9.000.000	1.985.508	1.985.508	1.770.108
372 - Finalización De Estudios Para Jóvenes Y Adultos (Fines)	1.755.000	1.596.354	1.596.354	0
373 - Programa De Reforma De La Gestión Administrativa De Los Sistemas Educativos(Pregase)	70.000	32.484	32.484	0
375 - Programa Integral De Incorporación De Tics En Escuelas Primarias	10.541.000	5.565.654	5.565.654	4.544.104
376 - Programa Para La Construcción De Aulas Nuevas En Establecimientos Educativos	21.394.000	21.113.282	21.113.282	20.037.242
377 - Plan Integral Para La Promoción Del Empleo	2.200.000	1.422.299	1.422.299	1.422.299
378 - Programa De Reparación Y Construcción De Escuelas 2Da Etapa-Fondo Federal Solidario Ley 9610	20.873.000	20.872.848	20.872.848	20.496.826
379 - Inclusión Y Terminalidad De La Educación Secundaria (14 A 17)	16.218.017	16.216.289	16.216.289	14.746.120
380 - Fondo De Inclusión Socio Educativa	11.899.280	10.684.847	10.684.847	8.958.732
381 - Reparaciones Edilicias I.P.E.M. Nro 190 " Dr Pedro Carande Carro"	700.000	0	0	0
Total general	6.556.395.898	6.419.353.182	6.419.353.182	6.008.731.317

350 - Ministerio De Educación

Partida Principal	Presupuestado	Comprometido	Devengado	
			Ordenado a Pagar	Pagado
01 . Personal	47.499.460	47.495.381	47.495.381	44.696.241
02 . Bienes De Consumo	3.217.800	3.105.345	3.105.345	2.466.407
03 . Servicios No Personales	106.153.400	106.104.837	106.104.837	82.207.658
06 . Transferencias Para Erogaciones Corrientes	145.000	78.694	78.694	78.694
11 . Bienes De Capital	6.919.000	6.872.235	6.872.235	6.765.360
12 . Trabajos Públicos	2.499.200	2.497.221	2.497.221	1.962.044
13 . Bienes Preexistentes	582.000	578.600	578.600	578.600
Total general	167.015.860	166.732.314	166.732.314	138.755.004

351 - (C.E.) Fondos Caducos De Quiebras - Cuenta Especial

Partida Principal	Presupuestado	Comprometido	Devengado	
			Ordenado a Pagar	Pagado
02 . Bienes De Consumo	178.500	154.855	154.855	154.855
03 . Servicios No Personales	223.000	178.503	178.503	178.503
06 . Transferencias Para Erogaciones Corrientes	26.500	26.500	26.500	26.500
11 . Bienes De Capital	45.000	29.769	29.769	29.769
Total general	473.000	389.626	389.626	389.626

352 - Financiamiento Educativo

Partida Principal	Presupuestado	Comprometido	Devengado	
			Ordenado a Pagar	Pagado
01 . Personal	746.321.720	746.321.019	746.321.019	715.612.312
02 . Bienes De Consumo	250.000	150.282	150.282	0
03 . Servicios No Personales	3.693.000	3.598.258	3.598.258	2.225.565
06 . Transferencias Para Erogaciones Corrientes	2.110.000	2.102.663	2.102.663	1.505.959
10 . Transferencias Para Erogaciones De Capital	19.750.000	19.683.300	19.683.300	14.097.483
11 . Bienes De Capital	12.215.000	11.815.150	11.815.150	9.165.550
12 . Trabajos Públicos	3.985.000	3.126.786	3.126.786	2.618.587
Total general	788.324.720	786.797.457	786.797.457	745.225.456

353 - Infraestructura Escuelas

Partida Principal	Presupuestado	Comprometido	Devengado	
			Ordenado a Pagar	Pagado
10 . Transferencias Para Erogaciones De Capital	85.100.000	0	0	0
11 . Bienes De Capital	3.000	2.626	2.626	2.626
12 . Trabajos Públicos	7.317.000	4.948.032	4.948.032	4.917.466
Total general	92.420.000	4.950.658	4.950.658	4.920.092

354 - Educación Inicial Y Primaria

Partida Principal	Presupuestado	Comprometido	Devengado	
			Ordenado a Pagar	Pagado
01 . Personal	1.303.803.763	1.303.803.116	1.303.803.116	1.214.387.906
03 . Servicios No Personales	75.000	42.875	42.875	37.770
06 . Transferencias Para Erogaciones Corrientes	101.000	72.523	72.523	71.438
Total general	1.303.979.763	1.303.918.514	1.303.918.514	1.214.497.114

356 - Educación Media

Partida Principal	Presupuestado	Comprometido	Devengado	
			Ordenado a Pagar	Pagado
01 . Personal	929.525.200	929.516.356	929.516.356	874.143.766
03 . Servicios No Personales	60.000	37.909	37.909	32.371
06 . Transferencias Para Erogaciones Corrientes	30.000	29.348	29.348	27.869
Total general	929.615.200	929.583.614	929.583.614	874.204.005

357 - Educación Superior

Partida Principal	Presupuestado	Comprometido	Devengado Ordenado a Pagar	Pagado
01 . Personal	368.831.800	368.830.723	368.830.723	346.668.418
03 . Servicios No Personales	20.000	11.610	11.610	8.841
06 . Transferencias Para Erogaciones Corrientes	34.000	33.826	33.826	33.826
Total general	368.885.800	368.876.159	368.876.159	346.711.085

358 - Regímenes Especiales

Partida Principal	Presupuestado	Comprometido	Devengado Ordenado a Pagar	Pagado
01 . Personal	169.758.200	169.722.653	169.722.653	159.808.895
03 . Servicios No Personales	20.000	6.855	6.855	6.855
06 . Transferencias Para Erogaciones Corrientes	11.300	11.228	11.228	10.595
Total general	169.789.500	169.740.736	169.740.736	159.826.345

359 - Escuelas De Oficiales Y Suboficiales De Policía De La Provincia

Partida Principal	Presupuestado	Comprometido	Devengado Ordenado a Pagar	Pagado
01 . Personal	10.207.800	10.202.433	10.202.433	8.772.591
Total general	10.207.800	10.202.433	10.202.433	8.772.591

360 - Organización Y Funcionamiento De La Universidad Provincial De Córdoba

Partida Principal	Presupuestado	Comprometido	Devengado Ordenado a Pagar	Pagado
02 . Bienes De Consumo	22.000	0	0	0
03 . Servicios No Personales	10.000	0	0	0
Total general	32.000	0	0	0

361 - (D.I.P.E.) Institutos Privados De Enseñanza

Partida Principal	Presupuestado	Comprometido	Devengado Ordenado a Pagar	Pagado
01 . Personal	11.071.550	11.066.334	11.066.334	10.420.074
03 . Servicios No Personales	12.000	6.113	6.113	6.113
Total general	11.083.550	11.072.447	11.072.447	10.426.187

362 - Aportes Educación Inicial Y Primaria Privada

Partida Principal	Presupuestado	Comprometido	Devengado Ordenado a Pagar	Pagado
01 . Personal	15.720.000	15.717.633	15.717.633	15.450.188
06 . Transferencias Para Erogaciones Corrientes	405.410.600	405.410.570	405.410.570	382.528.546
Total general	421.130.600	421.128.203	421.128.203	397.978.734

363 - Aportes Educación Media, Especial Y Superior Privada

Partida Principal	Presupuestado	Comprometido	Devengado Ordenado a Pagar	Pagado
01 . Personal	40.020.000	40.016.312	40.016.312	39.599.555
06 . Transferencias Para Erogaciones Corrientes	1.027.368.700	1.027.368.687	1.027.368.687	966.632.210
Total general	1.067.388.700	1.067.384.998	1.067.384.998	1.006.231.765

364 - Programación, Apoyo Interdisciplinario Y Calidad De La Educación

Partida Principal	Presupuestado	Comprometido	Devengado	
			Ordenado a Pagar	Pagado
01 . Personal	25.551.380	25.549.172	25.549.172	24.049.953
03 . Servicios No Personales	170.000	157.373	157.373	157.373
Total general	25.721.380	25.706.545	25.706.545	24.207.325

365 - Educación Técnica Y Formación Profesional

Partida Principal	Presupuestado	Comprometido	Devengado	
			Ordenado a Pagar	Pagado
01 . Personal	818.515.790	818.510.294	818.510.294	769.724.535
03 . Servicios No Personales	55.000	53.989	53.989	51.220
06 . Transferencias Para Erogaciones Corrientes	21.000	20.245	20.245	20.245
Total general	818.591.790	818.584.528	818.584.528	769.796.000

366 - Educación Para Jóvenes Y Adultos

Partida Principal	Presupuestado	Comprometido	Devengado	
			Ordenado a Pagar	Pagado
01 . Personal	206.540.040	206.539.005	206.539.005	194.201.672
03 . Servicios No Personales	30.000	19.870	19.870	17.101
Total general	206.570.040	206.558.875	206.558.875	194.218.773

367 - Plan De Apoyo A Educación Inicial, Primaria Y Modalidades

Partida Principal	Presupuestado	Comprometido	Devengado	
			Ordenado a Pagar	Pagado
01 . Personal	5.046.000	5.045.033	5.045.033	0
02 . Bienes De Consumo	1.565.000	129.593	129.593	84.609
03 . Servicios No Personales	20.548.000	12.398.720	12.398.720	11.570.754
06 . Transferencias Para Erogaciones Corrientes	266.000	219.369	219.369	219.369
11 . Bienes De Capital	75.000	30.162	30.162	23.325
Total general	27.500.000	17.822.878	17.822.878	11.898.057

368 - Mejora Continua De La Calidad De La Educación Técnico Profesional (Inet)

Partida Principal	Presupuestado	Comprometido	Devengado	
			Ordenado a Pagar	Pagado
02 . Bienes De Consumo	12.968.000	2.721.506	2.721.506	2.653.897
03 . Servicios No Personales	4.629.000	3.151.743	3.151.743	3.129.869
06 . Transferencias Para Erogaciones Corrientes	92.500	42.500	42.500	42.500
11 . Bienes De Capital	8.076.500	4.674.846	4.674.846	4.630.564
12 . Trabajos Públicos	5.210.000	5.209.415	5.209.415	4.375.909
Total general	30.976.000	15.800.011	15.800.011	14.832.739

369 - Proyecto De Mejoramiento De La Educación Rural (Promer)

Partida Principal	Presupuestado	Comprometido	Devengado	
			Ordenado a Pagar	Pagado
02 . Bienes De Consumo	290.000	129.002	129.002	129.002
03 . Servicios No Personales	6.612.000	4.352.163	4.352.163	4.351.320
06 . Transferencias Para Erogaciones Corrientes	123.368	0	0	0
11 . Bienes De Capital	520.000	1.003	1.003	1.003
12 . Trabajos Públicos	2.526.000	2.525.013	2.525.013	1.777.222
Total general	10.071.368	7.007.181	7.007.181	6.258.548

370 - Programa De Apoyo A La Política De Mejoramiento De Equidad Educativa (Promedu)

Partida Principal	Presupuestado	Comprometido	Devengado	
			Ordenado a Pagar	Pagado
02 . Bienes De Consumo	15.000	8.816	8.816	8.816
03 . Servicios No Personales	5.655.000	5.189.131	5.189.131	5.189.131
12 . Trabajos Públicos	6.298.530	2.408.495	2.408.495	2.408.495
Total general	11.968.530	7.606.441	7.606.441	7.606.441

371 - Programa Provincial De Formación Docente (Infod)

Partida Principal	Presupuestado	Comprometido	Devengado	
			Ordenado a Pagar	Pagado
02 . Bienes De Consumo	929.000	23.598	23.598	16.969
03 . Servicios No Personales	7.612.000	1.940.935	1.940.935	1.732.164
11 . Bienes De Capital	459.000	20.975	20.975	20.975
Total general	9.000.000	1.985.508	1.985.508	1.770.108

372 - Finalización De Estudios Para Jóvenes Y Adultos (Fines)

Partida Principal	Presupuestado	Comprometido	Devengado	
			Ordenado a Pagar	Pagado
01 . Personal	1.755.000	1.596.354	1.596.354	0
Total general	1.755.000	1.596.354	1.596.354	0

373 - Programa De Reforma De La Gestión Administrativa De Los Sistemas Educativos (Pregase)

Partida Principal	Presupuestado	Comprometido	Devengado	
			Ordenado a Pagar	Pagado
03 . Servicios No Personales	70.000	32.484	32.484	0
Total general	70.000	32.484	32.484	0

375 - Programa Integral De Incorporación De Tics En Escuelas Primarias

Partida Principal	Presupuestado	Comprometido	Devengado	
			Ordenado a Pagar	Pagado
02 . Bienes De Consumo	25.000	9.924	9.924	9.924
03 . Servicios No Personales	9.007.000	4.972.633	4.972.633	4.137.083
11 . Bienes De Capital	1.466.000	583.097	583.097	397.097
12 . Trabajos Públicos	43.000	0	0	0
Total general	10.541.000	5.565.654	5.565.654	4.544.104

376 - Programa Para La Construcción De Aulas Nuevas En Establecimientos Educativos

Partida Principal	Presupuestado	Comprometido	Devengado	
			Ordenado a Pagar	Pagado
10 . Transferencias Para Erogaciones De Capital	50.000	50.000	50.000	50.000
12 . Trabajos Públicos	21.344.000	21.063.282	21.063.282	19.987.242
Total general	21.394.000	21.113.282	21.113.282	20.037.242

377 - Plan Integral Para La Promoción Del Empleo

Partida Principal	Presupuestado	Comprometido	Devengado	
			Ordenado a Pagar	Pagado
03 . Servicios No Personales	2.100.000	1.422.299	1.422.299	1.422.299
11 . Bienes De Capital	100.000	0	0	0
Total general	2.200.000	1.422.299	1.422.299	1.422.299

378 - Programa De Reparación Y Construcción De Escuelas 2Da Etapa-Fondo Federal Solidario Ley 9610

Partida Principal	Presupuestado	Comprometido	Devengado	
			Ordenado a Pagar	Pagado
12 . Trabajos Públicos	20.873.000	20.872.848	20.872.848	20.496.826
Total general	20.873.000	20.872.848	20.872.848	20.496.826

379 - Inclusion Y Terminalidad De La Educacion Secundaria (14 A 17)

Partida Principal	Presupuestado	Comprometido	Devengado	
			Ordenado a Pagar	Pagado
01 . Personal	16.218.017	16.216.289	16.216.289	14.746.120
Total general	16.218.017	16.216.289	16.216.289	14.746.120

380 - Fondo De Inclusión Socio Educativa

Partida Principal	Presupuestado	Comprometido	Devengado	
			Ordenado a Pagar	Pagado
06 . Transferencias Para Erogaciones Corrientes	11.899.280	10.684.847	10.684.847	8.958.732
Total general	11.899.280	10.684.847	10.684.847	8.958.732

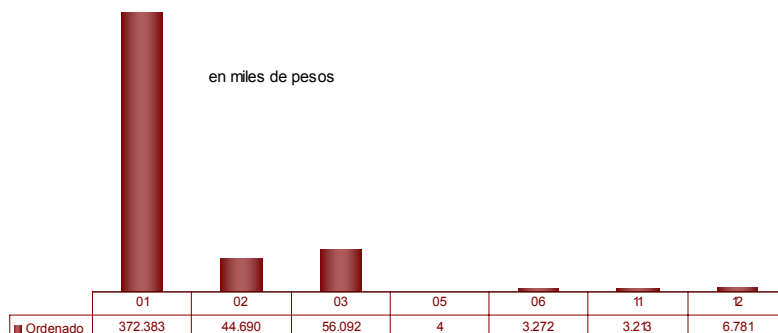
381 - Reparaciones Edilicias I.P.E.M. Nro 190 " Dr Pedro Carande Carro"

Partida Principal	Presupuestado	Comprometido	Devengado	
			Ordenado a Pagar	Pagado
12 . Trabajos Públicos	700.000	0	0	0
Total general	700.000	0	0	0

Jurisdicción 1.40: Ministerio De Justicia

Por partida principal

Partida Principal	Presupuestado	Comprometido	Devengado	
			Ordenado a Pagar	Pagado
01 . Personal	372.571.500	372.383.415	372.383.415	365.181.019
02 . Bienes De Consumo	48.879.900	44.690.039	44.690.039	33.284.720
03 . Servicios No Personales	60.706.600	56.092.028	56.092.028	38.262.676
05 . Intereses Y Gastos Financieros	5.000	4.197	4.197	1.864
06 . Transferencias Para Erogaciones				
Corrientes	3.670.717	3.271.944	3.271.944	2.584.528
11 . Bienes De Capital	4.706.400	3.213.472	3.213.472	1.870.647
12 . Trabajos Públicos	6.972.300	6.781.320	6.781.320	4.377.755
Total	497.512.417	486.436.416	486.436.416	445.563.209



Por programas

Programa	Presupuesto	Compromiso	Devengado	
			Ordenado a Pagar	Pagado
400 - Ministerio De Justicia	24.413.700	24.389.629	24.389.629	22.864.709
401 - Consejo De La Magistratura	1.278.700	1.275.639	1.275.639	1.161.157
402 - Org., Coord.Y Prom. Del Saneamiento De Tit. Y La Inscr.De Parcelas Urbanas, Rurales Y Semirurales	2.504.100	2.473.915	2.473.915	2.260.907
403 - Política Judicial Y Reforma Procesal	1.571.200	1.569.304	1.569.304	1.466.966
404 - Asistencia A La Víctima Del Delito Y Violencia Familiar	6.963.900	6.957.941	6.957.941	5.974.221
405 - Registro Civil	5.594.900	5.593.478	5.593.478	5.233.370
406 - (C.E.) Tasas Oficina Móvil Del Registro Civil - Cuenta Especial	2.700.000	829.022	829.022	776.365
407 - Regulación De Las Personas Jurídicas	6.191.600	6.187.152	6.187.152	5.794.850
408 - Servicio Penitenciario	421.200.000	420.670.117	420.670.117	387.088.967
409 - Laborterapia En El Servicio Penitenciario	3.708.000	3.703.178	3.703.178	2.438.136
411 - Servicios Adicionales Producidos Por El Servicio Penitenciario	5.124.100	3.687.643	3.687.643	2.923.487
412 - (C.E.) Trabajos Penitenciarios - Cuenta Especial	8.986.000	4.909.227	4.909.227	3.937.427
413 - Convenio Con El Registro Nacional De Las Personas	2.200.000	1.137.820	1.137.820	980.442
414 - Métodos Alternativos De Resolución De Conflictos	152.900	150.372	150.372	135.718
415 - (C.E.) Fondo Para La Prevención De La Violencia Familiar - Ley 9505	3.480.000	1.490.390	1.490.390	1.418.876
416 - Reinserción Del Liberado	158.300	157.070	157.070	136.621
417 - Junta De Calificación Y Selección De Jueces De Paz	184.700	182.536	182.536	151.712
422 - Refuncionalización De Establecimientos Penitenciarios	962.000	961.298	961.298	764.365
423 - Educación Formal Para Los Internos	86.900	86.686	86.686	30.912
424 - Asistencia Y Reinsercion Social Del Liberado	51.417	24.000	24.000	24.000
Total general	497.512.417	486.436.416	486.436.416	445.563.209

400 - Ministerio De Justicia

Partida Principal	Presupuestado	Comprometido	Devengado	
			Ordenado a Pagar	Pagado
01 . Personal	22.785.800	22.785.242	22.785.242	21.441.490
02 . Bienes De Consumo	425.700	404.949	404.949	371.899
03 . Servicios No Personales	982.700	980.788	980.788	859.161
06 . Transferencias Para Erogaciones Corrientes	5.000	4.208	4.208	4.208
11 . Bienes De Capital	214.500	214.443	214.443	187.952
Total general	24.413.700	24.389.629	24.389.629	22.864.709

401 - Consejo De La Magistratura

Partida Principal	Presupuestado	Comprometido	Devengado	
			Ordenado a Pagar	Pagado
01 . Personal	777.900	777.032	777.032	730.273
02 . Bienes De Consumo	17.200	16.601	16.601	15.976
03 . Servicios No Personales	483.600	482.005	482.005	414.907
Total general	1.278.700	1.275.639	1.275.639	1.161.157

402 - Org., Coord.Y Prom. Del Saneamiento De Tít. Y La Inscr.De Parcelas Urbanas, Rurales Y Semirurales

Partida Principal	Presupuestado	Comprometido	Devengado	
			Ordenado a Pagar	Pagado
01 . Personal	2.169.000	2.140.783	2.140.783	2.027.214
02 . Bienes De Consumo	36.900	36.455	36.455	28.365
03 . Servicios No Personales	284.200	282.759	282.759	191.410
11 . Bienes De Capital	14.000	13.918	13.918	13.918
Total general	2.504.100	2.473.915	2.473.915	2.260.907

403 - Política Judicial Y Reforma Procesal

Partida Principal	Presupuestado	Comprometido	Devengado	
			Ordenado a Pagar	Pagado
01 . Personal	1.393.200	1.392.105	1.392.105	1.313.700
02 . Bienes De Consumo	35.800	35.319	35.319	27.849
03 . Servicios No Personales	125.000	124.729	124.729	108.267
11 . Bienes De Capital	17.200	17.151	17.151	17.151
Total general	1.571.200	1.569.304	1.569.304	1.466.966

404 - Asistencia A La Víctima Del Delito Y Violencia Familiar

Partida Principal	Presupuestado	Comprometido	Devengado	
			Ordenado a Pagar	Pagado
01 . Personal	4.125.400	4.124.725	4.124.725	3.878.682
02 . Bienes De Consumo	76.100	75.192	75.192	72.898
03 . Servicios No Personales	374.400	370.857	370.857	310.658
06 . Transferencias Para Erogaciones Corrientes	2.382.400	2.381.661	2.381.661	1.709.761
11 . Bienes De Capital	5.600	5.506	5.506	2.222
Total general	6.963.900	6.957.941	6.957.941	5.974.221

405 - Registro Civil

Partida Principal	Presupuestado	Comprometido	Devengado	
			Ordenado a Pagar	Pagado
01 . Personal	5.553.900	5.552.513	5.552.513	5.214.685
03 . Servicios No Personales	41.000	40.965	40.965	18.684
Total general	5.594.900	5.593.478	5.593.478	5.233.370

406 - (C.E.) Tasas Oficina Móvil Del Registro Civil - Cuenta Especial

Partida Principal	Presupuestado	Comprometido	Devengado Ordenado a Pagar	Pagado
01 . Personal	412.000	371.949	371.949	324.218
02 . Bienes De Consumo	466.000	118.565	118.565	118.565
03 . Servicios No Personales	1.177.000	329.417	329.417	328.829
11 . Bienes De Capital	645.000	9.091	9.091	4.752
Total general	2.700.000	829.022	829.022	776.365

407 - Regulación De Las Personas Jurídicas

Partida Principal	Presupuestado	Comprometido	Devengado Ordenado a Pagar	Pagado
01 . Personal	5.941.800	5.940.524	5.940.524	5.588.727
02 . Bienes De Consumo	22.600	21.738	21.738	21.503
03 . Servicios No Personales	184.700	182.793	182.793	142.523
06 . Transferencias Para Erogaciones Corrientes	2.000	1.601	1.601	1.601
11 . Bienes De Capital	40.500	40.497	40.497	40.497
Total general	6.191.600	6.187.152	6.187.152	5.794.850

408 - Servicio Penitenciario

Partida Principal	Presupuestado	Comprometido	Devengado Ordenado a Pagar	Pagado
01 . Personal	328.520.000	328.493.072	328.493.072	324.013.719
02 . Bienes De Consumo	34.632.700	34.608.938	34.608.938	25.566.056
03 . Servicios No Personales	50.794.100	50.319.765	50.319.765	33.399.596
05 . Intereses Y Gastos Financieros	5.000	4.197	4.197	1.864
06 . Transferencias Para Erogaciones Corrientes	545.600	544.780	544.780	538.813
11 . Bienes De Capital	2.281.900	2.280.202	2.280.202	1.040.685
12 . Trabajos Públicos	4.420.700	4.419.162	4.419.162	2.528.233
Total general	421.200.000	420.670.117	420.670.117	387.088.967

409 - Laborterapia En El Servicio Penitenciario

Partida Principal	Presupuestado	Comprometido	Devengado Ordenado a Pagar	Pagado
02 . Bienes De Consumo	3.603.100	3.599.278	3.599.278	2.334.334
03 . Servicios No Personales	84.400	83.442	83.442	83.343
11 . Bienes De Capital	20.500	20.459	20.459	20.459
Total general	3.708.000	3.703.178	3.703.178	2.438.136

411 - Servicios Adicionales Producidos Por El Servicio Penitenciario

Partida Principal	Presupuestado	Comprometido	Devengado Ordenado a Pagar	Pagado
02 . Bienes De Consumo	3.185.100	2.501.537	2.501.537	2.105.406
03 . Servicios No Personales	1.487.000	1.059.316	1.059.316	699.066
11 . Bienes De Capital	452.000	126.791	126.791	119.014
Total general	5.124.100	3.687.643	3.687.643	2.923.487

412 - (C.E.) Trabajos Penitenciarios - Cuenta Especial

Partida Principal	Presupuestado	Comprometido	Devengado	
			Ordenado a Pagar	Pagado
02 . Bienes De Consumo	5.656.000	2.966.015	2.966.015	2.388.576
03 . Servicios No Personales	1.210.000	154.441	154.441	127.336
11 . Bienes De Capital	510.000	367.575	367.575	316.021
12 . Trabajos Públicos	1.610.000	1.421.195	1.421.195	1.105.493
Total general	8.986.000	4.909.227	4.909.227	3.937.427

413 - Convenio Con El Registro Nacional De Las Personas

Partida Principal	Presupuestado	Comprometido	Devengado	
			Ordenado a Pagar	Pagado
01 . Personal	892.500	805.472	805.472	648.311
02 . Bienes De Consumo	257.000	105.340	105.340	105.156
03 . Servicios No Personales	900.500	193.679	193.679	193.646
11 . Bienes De Capital	150.000	33.329	33.329	33.329
Total general	2.200.000	1.137.820	1.137.820	980.442

414 - Métodos Alternativos De Resolución De Conflictos

Partida Principal	Presupuestado	Comprometido	Devengado	
			Ordenado a Pagar	Pagado
02 . Bienes De Consumo	26.100	25.430	25.430	25.430
03 . Servicios No Personales	124.500	122.657	122.657	108.004
11 . Bienes De Capital	2.300	2.285	2.285	2.285
Total general	152.900	150.372	150.372	135.718

415 - (C.E.) Fondo Para La Prevención De La Violencia Familiar - Ley 9505

Partida Principal	Presupuestado	Comprometido	Devengado	
			Ordenado a Pagar	Pagado
02 . Bienes De Consumo	348.000	83.789	83.789	69.121
03 . Servicios No Personales	2.172.000	1.085.615	1.085.615	1.048.183
06 . Transferencias Para Erogaciones Corrientes	640.000	271.504	271.504	261.955
11 . Bienes De Capital	320.000	49.482	49.482	39.617
Total general	3.480.000	1.490.390	1.490.390	1.418.876

416 - Reinserción Del Liberado

Partida Principal	Presupuestado	Comprometido	Devengado	
			Ordenado a Pagar	Pagado
02 . Bienes De Consumo	9.500	9.182	9.182	7.793
03 . Servicios No Personales	101.300	100.559	100.559	81.499
06 . Transferencias Para Erogaciones Corrientes	44.300	44.191	44.191	44.191
11 . Bienes De Capital	3.200	3.138	3.138	3.138
Total general	158.300	157.070	157.070	136.621

417 - Junta De Calificación Y Selección De Jueces De Paz

Partida Principal	Presupuestado	Comprometido	Devengado	
			Ordenado a Pagar	Pagado
02 . Bienes De Consumo	4.500	4.295	4.295	4.150
03 . Servicios No Personales	180.200	178.241	178.241	147.562
Total general	184.700	182.536	182.536	151.712

418 - Continuidad De Beneficiarios De Becas Del Programa Nueva Vida

Par.Principal	Presupuestado	Comprometido	Devengado	
			Ordenado a Pagar	Pagado
06 . Transf. p/ Erog.Corrientes	10.000	0	0	0
Total general	10.000	0	0	0

422 - Refuncionalización De Establecimientos Penitenciarios

Partida Principal	Presupuestado	Comprometido	Devengado	
			Ordenado a Pagar	Pagado
11 . Bienes De Capital	20.400	20.336	20.336	20.336
12 . Trabajos Públicos	941.600	940.962	940.962	744.029
Total general	962.000	961.298	961.298	764.365

423 - Educación Formal Para Los Internos

Partida Principal	Presupuestado	Comprometido	Devengado	
			Ordenado a Pagar	Pagado
02 . Bienes De Consumo	77.600	77.415	77.415	21.642
11 . Bienes De Capital	9.300	9.270	9.270	9.270
Total general	86.900	86.686	86.686	30.912

424 - Asistencia Y Reinsercion Social Del Liberado

Partida Principal	Presupuestado	Comprometido	Devengado	
			Ordenado a Pagar	Pagado
06 . Transferencias Para Erogaciones Corrientes	51.417	24.000	24.000	24.000
Total general	51.417	24.000	24.000	24.000

Jurisdicción 1.45: Ministerio de Salud

Por partida principal

Partida Principal	Presupuestado	Comprometido	Devengado	
			Ordenado a Pagar	Pagado
01 . Personal	1.342.242.100	1.342.218.068	1.342.218.068	1.255.423.009
02 . Bienes De Consumo	307.280.170	282.629.436	282.629.436	182.090.317
03 . Servicios No Personales	270.171.770	254.508.415	254.508.415	169.780.826
05 . Intereses Y Gastos Financieros	172.800	105.633	105.633	73.106
06 . Transferencias Para Erogaciones Corrientes	62.601.900	50.074.963	50.074.963	44.910.873
10 . Transferencias Para Erogaciones De Capital	1.305.000	1.305.000	1.305.000	940.000
11 . Bienes De Capital	47.461.960	41.968.909	41.968.909	36.084.236
12 . Trabajos Públicos	10.539.800	8.500.497	8.500.497	7.873.039
Total	2.041.775.500	1.981.310.922	1.981.310.922	1.697.175.406



Por programas

Programa	Presupuesto	Compromiso	Devengado	
			Ordenado a Pagar	Pagado
450 - Actividades Centrales Del Ministerio De Salud	183.958.980	183.823.521	183.823.521	168.284.571
451 - (C.E.) Actividades De Fiscalización, Evaluación Y Registro	1.160.000	1.134.576	1.134.576	1.134.576
453 - (C.E) Programa Federal (Pro.Fe)	42.602.000	42.112.821	42.112.821	34.920.736
454 - (C.E.) Recurso Solidario Para Ablación E Implantes - Cuenta Especial	2.449.000	1.755.091	1.755.091	1.735.560
455 - (C.E.) Programa De Lucha Contra El Vih-Sida Y Ets-Ley 9161	1.800.000	613.091	613.091	568.676
456 - Actividades Comunes De La Secretaría De Gestión Hospitalaria	15.116.600	14.716.254	14.716.254	10.234.360
457 - Hospitales De Capital	827.798.011	824.773.814	824.773.814	708.867.286
458 - Hospitales Del Interior	569.565.775	562.323.047	562.323.047	487.252.123
461 - Salud Mental En Hospitales Provinciales	135.930.104	134.528.300	134.528.300	112.856.434
462 - (C.E) Plan Nacer	30.941.000	12.420.923	12.420.923	12.420.920
463 - (C.E) Programas Nacionales Varios	46.221.900	41.732.549	41.732.549	40.746.833
464 - (C.E.) Convenios Organismos De Seguridad Social Y Otros - Cuenta Especial-Recupero Del Gasto Hospitalario	48.230.900	27.174.534	27.174.534	26.440.011
465 - Programas Especiales	22.739.930	22.371.682	22.371.682	12.873.971
466 - Servicios Prehospitalarios	16.840.700	16.635.130	16.635.130	10.217.879
467 - Actividades Comunes De La Secretaría De Integración Y Programación Sanitaria	10.779.200	10.367.364	10.367.364	6.332.263
468 - Acción Social En Salud	26.011.200	26.011.167	26.011.167	18.605.407
469 - Actividades Comunes De La Secretaría De Coordinación Técnico Administrativa	2.644.600	2.356.863	2.356.863	1.830.872
470 - Arquitectura Y Mantenimiento Hospitalario	46.205.400	45.759.657	45.759.657	33.229.175
471 - Integración Sanitaria	6.740.500	6.740.450	6.740.450	5.170.500
472 - Patologías Emergentes De Alto Impacto	593.000	583.230	583.230	391.230
473 - Asuntos Institucionales	382.600	313.087	313.087	313.087
474 - Ayudas Técnicas	0	0	0	0
475 - Programas De Servicios A La Persona Con Discapacidad	3.064.100	3.063.769	3.063.769	2.748.937
Total general	2.041.775.500	1.981.310.922	1.981.310.922	1.697.175.406

450 - Actividades Centrales Del Ministerio De Salud

Partida Principal	Presupuestado	Comprometido	Devengado	
			Ordenado a Pagar	Pagado
01 . Personal	147.985.685	147.984.288	147.984.288	138.503.184
02 . Bienes De Consumo	1.753.795	1.735.143	1.735.143	224.780
03 . Servicios No Personales	2.399.300	2.285.800	2.285.800	1.704.954
05 . Intereses Y Gastos Financieros	58.100	58.009	58.009	47.972
06 . Transferencias Para Erogaciones Corrientes	31.733.800	31.733.575	31.733.575	27.776.973
11 . Bienes De Capital	28.300	26.707	26.707	26.707
Total general	183.958.980	183.823.521	183.823.521	168.284.571

451 - (C.E.) Actividades De Fiscalización, Evaluación Y Registro

Partida Principal	Presupuestado	Comprometido	Devengado	
			Ordenado a Pagar	Pagado
02 . Bienes De Consumo	21.200	16.685	16.685	16.685
03 . Servicios No Personales	1.134.300	1.113.455	1.113.455	1.113.455
11 . Bienes De Capital	4.500	4.436	4.436	4.436
Total general	1.160.000	1.134.576	1.134.576	1.134.576

453 - (C.E) Programa Federal (Pro.Fe)

Partida Principal	Presupuestado	Comprometido	Devengado	
			Ordenado a Pagar	Pagado
02 . Bienes De Consumo	32.581.000	32.110.326	32.110.326	24.920.009
03 . Servicios No Personales	9.517.500	9.499.017	9.499.017	9.497.247
11 . Bienes De Capital	503.500	503.479	503.479	503.479
Total general	42.602.000	42.112.821	42.112.821	34.920.736

454 - (C.E.) Recurso Solidario Para Ablación E Implantes - Cuenta Especial

Partida Principal	Presupuestado	Comprometido	Devengado	
			Ordenado a Pagar	Pagado
02 . Bienes De Consumo	56.750	31.221	31.221	31.221
03 . Servicios No Personales	1.672.350	1.043.373	1.043.373	1.034.009
11 . Bienes De Capital	719.900	680.497	680.497	670.331
Total general	2.449.000	1.755.091	1.755.091	1.735.560

455 - (C.E.) Programa De Lucha Contra El Vih-Sida Y Ets-Ley 9161

Partida Principal	Presupuestado	Comprometido	Devengado	
			Ordenado a Pagar	Pagado
02 . Bienes De Consumo	1.540.900	461.335	461.335	457.903
03 . Servicios No Personales	238.100	140.717	140.717	99.734
11 . Bienes De Capital	21.000	11.038	11.038	11.038
Total general	1.800.000	613.091	613.091	568.676

456 - Actividades Comunes De La Secretaría De Gestión Hospitalaria

Partida Principal	Presupuestado	Comprometido	Devengado	
			Ordenado a Pagar	Pagado
01 . Personal	5.523.300	5.522.706	5.522.706	5.191.295
02 . Bienes De Consumo	7.839.200	7.827.077	7.827.077	4.127.861
03 . Servicios No Personales	1.561.600	1.196.477	1.196.477	783.807
05 . Intereses Y Gastos Financieros	500	16	16	9
11 . Bienes De Capital	192.000	169.977	169.977	131.388
Total general	15.116.600	14.716.254	14.716.254	10.234.360

457 - Hospitales De Capital

Partida Principal	Presupuestado	Comprometido	Devengado	
			Ordenado a Pagar	Pagado
01 . Personal	633.435.800	633.429.543	633.429.543	592.267.821
02 . Bienes De Consumo	129.946.671	128.732.687	128.732.687	80.620.013
03 . Servicios No Personales	63.633.040	62.019.122	62.019.122	35.614.212
05 . Intereses Y Gastos Financieros	61.100	19.875	19.875	12.828
06 . Transferencias Para Erogaciones Corrientes	19.100	18.922	18.922	18.439
11 . Bienes De Capital	702.300	553.666	553.666	333.972
Total general	827.798.011	824.773.814	824.773.814	708.867.286

458 - Hospitales Del Interior

Partida Principal	Presupuestado	Comprometido	Devengado	
			Ordenado a Pagar	Pagado
01 . Personal	445.212.615	445.200.883	445.200.883	416.427.131
02 . Bienes De Consumo	51.722.500	48.756.645	48.756.645	29.863.942
03 . Servicios No Personales	71.222.850	67.410.735	67.410.735	40.262.569
05 . Intereses Y Gastos Financieros	34.900	17.086	17.086	8.089
06 . Transferencias Para Erogaciones Corrientes	28.500	28.434	28.434	28.428
11 . Bienes De Capital	1.344.410	909.264	909.264	661.965
Total general	569.565.775	562.323.047	562.323.047	487.252.123

461 - Salud Mental En Hospitales Provinciales

Partida Principal	Presupuestado	Comprometido	Devengado	
			Ordenado a Pagar	Pagado
01 . Personal	101.602.300	101.598.615	101.598.615	95.113.137
02 . Bienes De Consumo	6.133.854	5.703.176	5.703.176	3.469.947
03 . Servicios No Personales	27.890.500	27.042.559	27.042.559	14.109.510
05 . Intereses Y Gastos Financieros	15.100	10.171	10.171	3.772
06 . Transferencias Para Erogaciones Corrientes	3.000	2.984	2.984	935
11 . Bienes De Capital	285.350	170.794	170.794	159.132
Total general	135.930.104	134.528.300	134.528.300	112.856.434

462 - (C.E) Plan Nacer

Partida Principal	Presupuestado	Comprometido	Devengado	
			Ordenado a Pagar	Pagado
02 . Bienes De Consumo	1.873.000	188.507	188.507	188.507
03 . Servicios No Personales	5.327.000	4.084.423	4.084.423	4.084.420
06 . Transferencias Para Erogaciones Corrientes	20.000.000	7.938.045	7.938.045	7.938.045
11 . Bienes De Capital	3.741.000	209.948	209.948	209.948
Total general	30.941.000	12.420.923	12.420.923	12.420.920

463 - (C.E) Programas Nacionales Varios

Partida Principal	Presupuestado	Comprometido	Devengado	
			Ordenado a Pagar	Pagado
02 . Bienes De Consumo	481.400	396.186	396.186	311.602
03 . Servicios No Personales	20.786.500	17.855.590	17.855.590	17.854.169
06 . Transferencias Para Erogaciones Corrientes	1.153.700	918.900	918.900	918.900
10 . Transferencias Para Erogaciones De Capital	160.000	160.000	160.000	160.000
11 . Bienes De Capital	20.502.100	19.764.155	19.764.155	18.944.324
12 . Trabajos Públicos	3.138.200	2.637.718	2.637.718	2.557.837
Total general	46.221.900	41.732.549	41.732.549	40.746.833

464 - (C.E.) Convenios Organismos De Seguridad Social Y Otros - Cuenta Especial-Recupero Del Gasto Hospitalario

Partida Principal	Presupuestado	Comprometido	Devengado	
			Ordenado a Pagar	Pagado
02 . Bienes De Consumo	27.536.000	11.622.471	11.622.471	11.558.545
03 . Servicios No Personales	13.815.000	10.604.559	10.604.559	10.240.278
06 . Transferencias Para Erogaciones Corrientes	240.000	74.000	74.000	74.000
11 . Bienes De Capital	4.689.900	4.462.243	4.462.243	4.261.763
12 . Trabajos Públicos	1.950.000	411.261	411.261	305.425
Total general	48.230.900	27.174.534	27.174.534	26.440.011

465 - Programas Especiales

Partida Principal	Presupuestado	Comprometido	Devengado	Pagado
			Ordenado a Pagar	
01 . Personal	8.482.400	8.482.033	8.482.033	7.920.442
02 . Bienes De Consumo	12.448.200	12.179.100	12.179.100	3.751.258
03 . Servicios No Personales	1.751.630	1.658.029	1.658.029	1.167.115
11 . Bienes De Capital	57.700	52.520	52.520	35.157
Total general	22.739.930	22.371.682	22.371.682	12.873.971

466 - Servicios Prehospitalarios

Partida Principal	Presupuestado	Comprometido	Devengado	Pagado
			Ordenado a Pagar	
02 . Bienes De Consumo	964.200	861.955	861.955	617.421
03 . Servicios No Personales	15.616.500	15.514.392	15.514.392	9.390.717
11 . Bienes De Capital	260.000	258.784	258.784	209.740
Total general	16.840.700	16.635.130	16.635.130	10.217.879

467 - Actividades Comunes De La Secretaría De Programacion Sanitaria

Partida Principal	Presupuestado	Comprometido	Devengado	Pagado
			Ordenado a Pagar	
02 . Bienes De Consumo	4.072.400	3.941.575	3.941.575	2.168.975
03 . Servicios No Personales	5.838.000	5.591.870	5.591.870	3.369.405
05 . Intereses Y Gastos Financieros	2.000	476	476	436
06 . Transferencias Para Erogaciones Corrientes	735.900	714.084	714.084	714.084
11 . Bienes De Capital	130.900	119.359	119.359	79.363
Total general	10.779.200	10.367.364	10.367.364	6.332.263

468 - Acción Social En Salud

Partida Principal	Presupuestado	Comprometido	Devengado	Pagado
			Ordenado a Pagar	
02 . Bienes De Consumo	26.011.200	26.011.167	26.011.167	18.605.407
Total general	26.011.200	26.011.167	26.011.167	18.605.407

469 - Actividades Comunes De La Secretaría De Coordinación Técnico Administrativa

Partida Principal	Presupuestado	Comprometido	Devengado	Pagado
			Ordenado a Pagar	
02 . Bienes De Consumo	670.800	558.278	558.278	537.800
03 . Servicios No Personales	1.247.900	1.106.436	1.106.436	950.946
05 . Intereses Y Gastos Financieros	1.100	0	0	0
06 . Transferencias Para Erogaciones Corrientes	1.000	0	0	0
11 . Bienes De Capital	723.800	692.150	692.150	342.126
Total general	2.644.600	2.356.863	2.356.863	1.830.872

470 - Arquitectura Y Mantenimiento Hospitalario

Partida Principal	Presupuestado	Comprometido	Devengado	Pagado
			Ordenado a Pagar	
02 . Bienes De Consumo	1.428.800	1.305.847	1.305.847	618.439
03 . Servicios No Personales	25.881.000	25.733.610	25.733.610	18.101.594
11 . Bienes De Capital	13.444.000	13.268.681	13.268.681	9.499.365
12 . Trabajos Públicos	5.451.600	5.451.518	5.451.518	5.009.777
Total general	46.205.400	45.759.657	45.759.657	33.229.175

471 - Integración Sanitaria

Partida Principal	Presupuestado	Comprometido	Devengado	Pagado
			Ordenado a Pagar	
06 . Transferencias Para Erogaciones Corrientes	5.595.500	5.595.450	5.595.450	4.390.500
10 . Transferencias Para Erogaciones De Capital	1.145.000	1.145.000	1.145.000	780.000
Total general	6.740.500	6.740.450	6.740.450	5.170.500

472 - Programa Patologías Emergentes De Alto Impacto Sanitario

Partida Principal	Presupuestado	Comprometido	Devengado	Pagado
			Ordenado a Pagar	
03 . Servicios No Personales	593.000	583.230	583.230	391.230
Total general	593.000	583.230	583.230	391.230

473 - Asuntos Institucionales

Partida Principal	Presupuestado	Comprometido	Devengado	Pagado
			Ordenado a Pagar	
02 . Bienes De Consumo	8.200	0	0	0
03 . Servicios No Personales	26.600	6.050	6.050	6.050
06 . Transferencias Para Erogaciones Corrientes	347.800	307.037	307.037	307.037
Total general	382.600	313.087	313.087	313.087

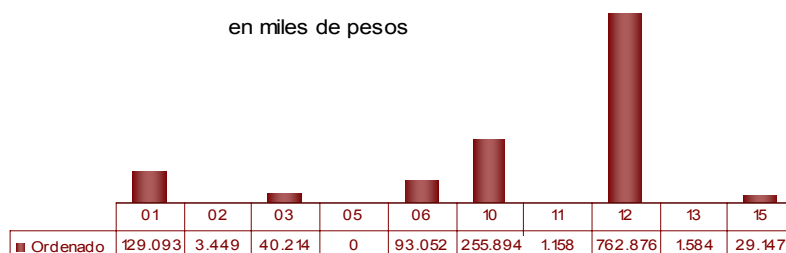
475 - Programas De Servicios A La Persona Con Discapacidad

Partida Principal	Presupuestado	Comprometido	Devengado	Pagado
			Ordenado a Pagar	
02 . Bienes De Consumo	190.100	190.056	190.056	0
03 . Servicios No Personales	19.100	18.971	18.971	5.405
06 . Transferencias Para Erogaciones Corrientes	2.743.600	2.743.532	2.743.532	2.743.532
11 . Bienes De Capital	111.300	111.210	111.210	0
Total general	3.064.100	3.063.769	3.063.769	2.748.937

Jurisdicción 1.50: Ministerio De Obras Y Servicios Públicos

Por partida principal

Partida Principal	Presupuestado	Comprometido	Devengado	
			Ordenado a Pagar	Pagado
01 . Personal	134.371.920	129.093.259	129.093.259	117.398.249
02 . Bienes De Consumo	5.606.500	3.448.826	3.448.826	3.259.595
03 . Servicios No Personales	46.813.500	40.214.123	40.214.123	30.367.082
05 . Intereses Y Gastos Financieros	24.000	0	0	0
06 . Transferencias Para Erogaciones Corrientes	166.669.260	93.052.180	93.052.180	77.434.867
10 . Transferencias Para Erogaciones De Capital	260.181.000	255.893.541	255.893.541	206.271.428
11 . Bienes De Capital	2.378.500	1.157.914	1.157.914	1.053.440
12 . Trabajos Públicos	784.756.300	762.875.666	762.875.666	460.978.000
13 . Bienes Preexistentes	1.606.000	1.584.000	1.584.000	1.584.000
15 . Activos Financieros	29.148.000	29.146.546	29.146.546	22.845.677
Total	1.431.554.980	1.316.466.054	1.316.466.054	921.192.337



Por programas

Programa	Presupuesto	Compromiso	Devengado	
			Ordenado a Pagar	Pagado
500 - Ministerio De Obras Y Servicios Públicos	34.971.360	32.069.103	32.069.103	23.114.063
501 - Coordinación	954.000	449.968	449.968	439.359
502 - Vivienda	96.672.000	95.984.942	95.984.942	93.678.245
503 - Viviendas, Infraestructura Y Equipamiento Comunitario	261.471.000	254.043.782	254.043.782	227.072.948
504 - (C.E.) Dirección De Vialidad - Cuenta Especial Ley 8555	417.987.000	411.909.046	411.909.046	256.042.894
505 - Recursos Hídricos	160.794.200	151.563.007	151.563.007	102.626.026
506 - Arquitectura	164.328.470	158.967.136	158.967.136	88.084.475
507 - Transporte - Actividades Comunes	10.580.000	10.306.897	10.306.897	9.390.775
508 - (C.E.) Transporte - Ley 7757 Y Dto 4679/87 - Cuenta Especial - Y "Fondo Compensador Del Transporte" Ley 9832	95.744.000	20.775.905	20.775.905	11.028.923
509 - Infraestructura Y Programas	37.210.950	32.948.138	32.948.138	10.723.698
510 - Mantenimiento De Bienes Del Estado	4.474.000	3.944.127	3.944.127	3.669.307
512 - Coordinación De Obras Públicas	35.892.000	35.275.420	35.275.420	24.324.509
513 - Unidad Ejecutora Y De Gerenciamiento De Obras	3.273.000	2.238.331	2.238.331	1.933.502
514 - Comisión De Coordinación, Desarrollo Y Seguimiento	60.000	0	0	0
515 - Planeamiento Y Desarrollo Energético	69.000	0	0	0
516 - Reparaciones De Establecimientos Educacionales - Córdoba	14.207.000	14.206.314	14.206.314	12.652.343
517 - Escrituración De Viviendas	648.000	549.280	549.280	549.280
520 - Reparación Escuelas II Etapa - Fondo Federal Solidario Ley N° 9610	52.584.000	52.467.841	52.467.841	27.545.805
522 - Vida Digna "Plan Provincial Agua Para Todos"	4.120.000	3.251.979	3.251.979	1.741.054
523 - Vida Digna "Plan Provincial De Infraestructura Vial Básica"	11.621.000	11.620.882	11.620.882	5.250.634
524 - Vida Digna "Mejoramiento De Viviendas"	23.894.000	23.893.956	23.893.956	21.324.498
Total general	1.431.554.980	1.316.466.054	1.316.466.054	921.192.337

500 - Ministerio De Obras Y Servicios Públicos

Partida Principal	Presupuestado	Comprometido	Devengado	
			Ordenado a Pagar	Pagado
01 . Personal	20.520.360	19.455.147	19.455.147	18.043.566
02 . Bienes De Consumo	440.000	166.870	166.870	165.554
03 . Servicios No Personales	7.851.000	6.722.278	6.722.278	1.658.479
06 . Transferencias Para Erogaciones Corrientes	189.000	0	0	0
10 . Transferencias Para Erogaciones De Capital	5.500.000	5.448.645	5.448.645	2.970.479
11 . Bienes De Capital	426.000	231.737	231.737	231.559
15 . Activos Financieros	45.000	44.426	44.426	44.426
Total general	34.971.360	32.069.103	32.069.103	23.114.063

501 - Coordinación

Partida Principal	Presupuestado	Comprometido	Devengado	
			Ordenado a Pagar	Pagado
02 . Bienes De Consumo	463.000	202.862	202.862	198.314
03 . Servicios No Personales	390.000	173.938	173.938	173.038
11 . Bienes De Capital	101.000	73.169	73.169	68.007
Total general	954.000	449.968	449.968	439.359

502 - Vivienda

Partida Principal	Presupuestado	Comprometido	Devengado	
			Ordenado a Pagar	Pagado
01 . Personal	18.790.000	18.562.369	18.562.369	16.293.179
02 . Bienes De Consumo	426.000	375.123	375.123	375.123
03 . Servicios No Personales	8.317.000	8.050.980	8.050.980	8.013.473
06 . Transferencias Para Erogaciones Corrientes	69.024.000	68.888.305	68.888.305	68.888.305
11 . Bienes De Capital	115.000	108.164	108.164	108.164
Total general	96.672.000	95.984.942	95.984.942	93.678.245

503 - Viviendas, Infraestructura Y Equipamiento Comunitario

Partida Principal	Presupuestado	Comprometido	Devengado	
			Ordenado a Pagar	Pagado
03 . Servicios No Personales	10.789.500	10.734.110	10.734.110	8.541.910
05 . Intereses Y Gastos Financieros	24.000	0	0	0
10 . Transferencias Para Erogaciones De Capital	82.542.000	82.539.476	82.539.476	81.532.958
12 . Trabajos Públicos	140.629.500	133.290.803	133.290.803	115.819.556
13 . Bienes Preexistentes	6.000	0	0	0
15 . Activos Financieros	27.480.000	27.479.393	27.479.393	21.178.524
Total general	261.471.000	254.043.782	254.043.782	227.072.948

504 - (C.E.) Dirección De Vialidad - Cuenta Especial Ley 8555

Partida Principal	Presupuestado	Comprometido	Devengado	
			Ordenado a Pagar	Pagado
01 . Personal	18.171.000	18.000.154	18.000.154	16.034.518
02 . Bienes De Consumo	606.500	305.038	305.038	257.242
03 . Servicios No Personales	2.247.000	1.733.771	1.733.771	1.556.790
06 . Transferencias Para Erogaciones Corrientes	27.000	733	733	733
10 . Transferencias Para Erogaciones De Capital	13.026.000	12.409.607	12.409.607	12.073.513
11 . Bienes De Capital	385.500	209.592	209.592	178.376
12 . Trabajos Públicos	383.524.000	379.250.149	379.250.149	225.941.721
Total general	417.987.000	411.909.046	411.909.046	256.042.894

505 - Recursos Hídricos

Partida Principal	Presupuestado	Comprometido	Devengado	
			Ordenado a Pagar	Pagado
01 . Personal	33.304.200	31.747.251	31.747.251	29.195.086
02 . Bienes De Consumo	1.954.000	1.662.936	1.662.936	1.559.067
03 . Servicios No Personales	10.120.000	8.994.496	8.994.496	7.130.117
06 . Transferencias Para Erogaciones Corrientes	7.719.000	7.658.940	7.658.940	503.895
10 . Transferencias Para Erogaciones De Capital	36.840.000	35.921.048	35.921.048	25.320.532
11 . Bienes De Capital	562.000	231.438	231.438	197.813
12 . Trabajos Públicos	68.695.000	63.762.898	63.762.898	37.135.516
13 . Bienes Preexistentes	1.600.000	1.584.000	1.584.000	1.584.000
Total general	160.794.200	151.563.007	151.563.007	102.626.026

506 - Arquitectura

Partida Principal	Presupuestado	Comprometido	Devengado	
			Ordenado a Pagar	Pagado
01 . Personal	24.629.670	23.952.846	23.952.846	21.948.893
02 . Bienes De Consumo	744.000	337.240	337.240	315.882
03 . Servicios No Personales	3.505.000	2.179.413	2.179.413	1.772.409
06 . Transferencias Para Erogaciones Corrientes	168.000	0	0	0
10 . Transferencias Para Erogaciones De Capital	45.590.000	45.548.716	45.548.716	31.970.042
11 . Bienes De Capital	246.000	70.610	70.610	69.666
12 . Trabajos Públicos	89.445.800	86.878.311	86.878.311	32.007.583
Total general	164.328.470	158.967.136	158.967.136	88.084.475

507 - Transporte - Actividades Comunes

Partida Principal	Presupuestado	Comprometido	Devengado	
			Ordenado a Pagar	Pagado
01 . Personal	10.561.740	10.298.166	10.298.166	9.382.714
06 . Transferencias Para Erogaciones Corrientes	18.260	8.732	8.732	8.060
Total general	10.580.000	10.306.897	10.306.897	9.390.775

508 - (C.E.) Transporte - Ley 7757 Y Dto 4679/87 - Cuenta Especial - Y "Fondo Compensador Del Transporte" Ley 9832

Partida Principal	Presupuestado	Comprometido	Devengado	
			Ordenado a Pagar	Pagado
02 . Bienes De Consumo	191.000	109.496	109.496	104.761
03 . Servicios No Personales	1.281.000	315.519	315.519	299.736
06 . Transferencias Para Erogaciones Corrientes	89.524.000	16.495.469	16.495.469	8.033.873
10 . Transferencias Para Erogaciones De Capital	2.990.000	2.124.783	2.124.783	880.000
11 . Bienes De Capital	130.000	107.911	107.911	87.826
12 . Trabajos Públicos	5.000	0	0	0
15 . Activos Financieros	1.623.000	1.622.727	1.622.727	1.622.727
Total general	95.744.000	20.775.905	20.775.905	11.028.923

509 - Infraestructura Y Programas

Partida Principal	Presupuestado	Comprometido	Devengado	
			Ordenado a Pagar	Pagado
01 . Personal	4.791.950	3.667.750	3.667.750	3.353.527
02 . Bienes De Consumo	365.000	137.909	137.909	133.598
03 . Servicios No Personales	815.000	279.728	279.728	203.757
10 . Transferencias Para Erogaciones De Capital	2.150.000	1.014.679	1.014.679	444.506
11 . Bienes De Capital	133.000	73.385	73.385	66.070
12 . Trabajos Públicos	28.956.000	27.774.688	27.774.688	6.522.241
Total general	37.210.950	32.948.138	32.948.138	10.723.698

510 - Mantenimiento De Bienes Del Estado

Partida Principal	Presupuestado	Comprometido	Devengado	
			Ordenado a Pagar	Pagado
01 . Personal	3.603.000	3.409.576	3.409.576	3.146.765
02 . Bienes De Consumo	160.000	75.631	75.631	75.399
03 . Servicios No Personales	551.000	406.670	406.670	394.963
11 . Bienes De Capital	80.000	37.482	37.482	37.482
12 . Trabajos Públicos	80.000	14.768	14.768	14.698
Total general	4.474.000	3.944.127	3.944.127	3.669.307

512 - Coordinación De Obras Públicas

Partida Principal	Presupuestado	Comprometido	Devengado	
			Ordenado a Pagar	Pagado
02 . Bienes De Consumo	167.000	66.775	66.775	65.708
03 . Servicios No Personales	97.000	12.153	12.153	11.343
10 . Transferencias Para Erogaciones De Capital	32.983.000	32.982.040	32.982.040	22.763.214
11 . Bienes De Capital	110.000	12.826	12.826	6.876
12 . Trabajos Públicos	2.535.000	2.201.626	2.201.626	1.477.368
Total general	35.892.000	35.275.420	35.275.420	24.324.509

513 - Unidad Ejecutora Y De Gerenciamiento De Obras

Partida Principal	Presupuestado	Comprometido	Devengado Ordenado a Pagar	Pagado
02 . Bienes De Consumo	70.000	8.946	8.946	8.946
03 . Servicios No Personales	182.000	61.788	61.788	61.788
11 . Bienes De Capital	70.000	1.600	1.600	1.600
12 . Trabajos Públicos	2.951.000	2.165.997	2.165.997	1.861.168
Total general	3.273.000	2.238.331	2.238.331	1.933.502

514 - Comisión De Coordinación, Desarrollo Y Seguimiento

Partida Principal	Presupuestado	Comprometido	Devengado Ordenado a Pagar	Pagado
02 . Bienes De Consumo	20.000	0	0	0
03 . Servicios No Personales	20.000	0	0	0
11 . Bienes De Capital	20.000	0	0	0
Total general	60.000	0	0	0

515 - Planeamiento Y Desarrollo Energético

Partida Principal	Presupuestado	Comprometido	Devengado Ordenado a Pagar	Pagado
12 . Trabajos Públicos	69.000	0	0	0
Total general	69.000	0	0	0

516 - Reparaciones De Establecimientos Educativos - Córdoba

Partida Principal	Presupuestado	Comprometido	Devengado Ordenado a Pagar	Pagado
12 . Trabajos Públicos	14.207.000	14.206.314	14.206.314	12.652.343
Total general	14.207.000	14.206.314	14.206.314	12.652.343

517 - Escrituración De Viviendas

Partida Principal	Presupuestado	Comprometido	Devengado Ordenado a Pagar	Pagado
03 . Servicios No Personales	648.000	549.280	549.280	549.280
Total general	648.000	549.280	549.280	549.280

520 - Reparación Escuelas 2Da Etapa - Fondo Federal Solidario Ley 9610

Partida Principal	Presupuestado	Comprometido	Devengado Ordenado a Pagar	Pagado
12 . Trabajos Públicos	52.584.000	52.467.841	52.467.841	27.545.805
Total general	52.584.000	52.467.841	52.467.841	27.545.805

522 - Vida Digna "Plan Provincial Agua Para Todos"

Partida Principal	Presupuestado	Comprometido	Devengado Ordenado a Pagar	Pagado
10 . Transferencias Para Erogaciones De Capital	3.045.000	2.389.708	2.389.708	1.741.054
12 . Trabajos Públicos	1.075.000	862.271	862.271	0
Total general	4.120.000	3.251.979	3.251.979	1.741.054

523 - Vida Digna "Plan Provincial De Infraestructura Vial Básica"

Partida Principal	Presupuestado	Comprometido	Devengado	
			Ordenado a Pagar	Pagado
10 . Transferencias Para Erogaciones De Capital	11.621.000	11.620.882	11.620.882	5.250.634
Total general	11.621.000	11.620.882	11.620.882	5.250.634

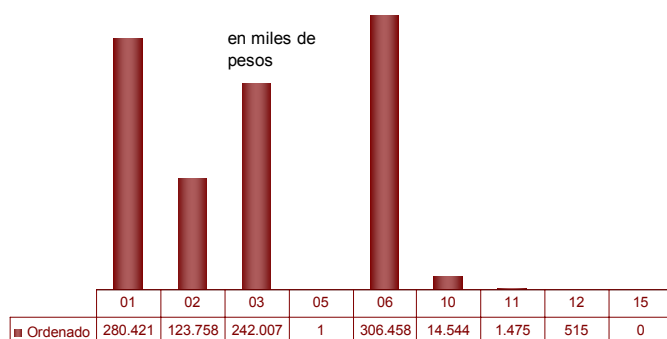
524 - Vida Digna " Mejoramiento De Viviendas"

Partida Principal	Presupuestado	Comprometido	Devengado	
			Ordenado a Pagar	Pagado
10 . Transferencias Para Erogaciones De Capital	23.894.000	23.893.956	23.893.956	21.324.498
Total general	23.894.000	23.893.956	23.893.956	21.324.498

Jurisdicción 1.55: Ministerio De Desarrollo Social

Por partida principal

Partida Principal	Presupuestado	Comprometido	Devengado	
			Ordenado a Pagar	Pagado
01 . Personal	281.654.000	280.420.902	280.420.902	263.638.512
02 . Bienes De Consumo	139.133.805	123.757.954	123.757.954	122.727.439
03 . Servicios No Personales	250.498.508	242.006.673	242.006.673	99.679.301
05 . Intereses Y Gastos Financieros	30.000	660	660	472
06 . Transferencias Para Erogaciones Corrie	325.788.887	306.458.478	306.458.478	251.817.223
10 . Transferencias Para Erogaciones De Ci	14.869.000	14.543.876	14.543.876	14.523.566
11 . Bienes De Capital	2.819.800	1.474.717	1.474.717	1.401.566
12 . Trabajos Públicos	677.000	515.221	515.221	146.721
15 . Activos Financieros	15.000.000	0	0	0
Total	1.030.471.000	969.178.480	969.178.480	753.934.799



Por programas

Programa	Presupuesto	Compromiso	Devengado	
			Ordenado a Pagar	Pagado
550 - Ministerio De Desarrollo Social	0	0	0	0
551 - Desarrollo Social	136.104.773	132.352.044	132.352.044	114.573.887
552 - (C.E.) Desarrollo Social - Cuenta Especial Ley 8665	65.845.521	63.912.208	63.912.208	62.540.328
553 - Programas Sociales Financiados Con Recursos Nacionales	33.000.000	20.393.716	20.393.716	20.393.716
555 - (P.A.I.Cor.) Programa Asistencia Integral Córdoba	538.852.000	536.214.598	536.214.598	385.474.725
557 - Cooperativas Y Mutuales	1.643.000	1.542.155	1.542.155	1.438.947
558 - (C.E.) Cooperativas Y Mutuales - Cuenta Especial Ley 7734	19.982.000	443.428	443.428	443.428
559 - Aportes A Agencia Córdoba Deportes - S.E.M.	60.385.000	60.374.332	60.374.332	56.142.718
560 - Convenios Con Instituto Nacional De Asociativismo Y Economía Social (I.N.A.E.S.)	150.000	0	0	0
562 - Banco De La Gente Línea De Crédito 1	9.000.000	7.405.000	7.405.000	7.405.000
563 - Banco De La Gente Líneas De Créditos Varias	2.640.000	1.521.601	1.521.601	1.487.801
564 - Protección Integral De Personas Con Discapacidad	3.133.000	2.427.473	2.427.473	2.424.196
565 - (C.E.) Atención Integral Para Las Personas Mayores - Cuenta Especial Ley 8665	16.298.479	14.731.982	14.731.982	13.112.583
567 - Programa Alimentario Provincial	12.902.000	12.871.249	12.871.249	9.841.249
568 - Asistencia A La Familia	37.899.000	36.551.412	36.551.412	26.344.209
569 - Promoción De La Juventud	4.239.000	3.151.780	3.151.780	2.628.099
570 - Tarifa Solidaria	16.315.000	16.279.957	16.279.957	553.690
571 - Hábitat	392.227	392.203	392.203	336.737
572 - (C.E.) Veteranos De Malvinas - Cuenta Especial Ley 8665	30.752.000	30.725.133	30.725.133	25.736.223
573 - Turismo Social	18.225.000	18.224.865	18.224.865	15.098.865
575 - Erradicación Del Chagas	2.737.000	1.243.576	1.243.576	1.221.709
577 - Consejo Políticas Sociales	0	0	0	0
578 - Regularización Dominial	10.000.000	54.618	54.618	54.618
579 - Emergencias Naturales	1.000.000	989.600	989.600	989.600
580 - Córdoba Con Ellas	8.590.000	6.990.320	6.990.320	5.307.240
581 - Programa Focalizado Fortalecimiento Alimentario - Ayudando A Crecer -	386.000	385.231	385.231	385.231
Total general	1.030.471.000	969.178.480	969.178.480	753.934.799

551 - Desarrollo Social

Partida Principal	Presupuestado	Comprometido	Devengado	Pagado
			Ordenado a Pagar	
01 . Personal	82.289.000	81.503.326	81.503.326	76.831.878
02 . Bienes De Consumo	3.139.000	2.169.253	2.169.253	1.912.853
03 . Servicios No Personales	5.514.773	4.466.937	4.466.937	3.663.037
05 . Intereses Y Gastos Financieros	30.000	660	660	472
06 . Transferencias Para Erogaciones Corrientes	43.895.000	43.454.397	43.454.397	31.419.821
11 . Bienes De Capital	1.017.000	697.628	697.628	685.984
12 . Trabajos Públicos	220.000	59.843	59.843	59.843
Total general	136.104.773	132.352.044	132.352.044	114.573.887

552 - (C.E.) Desarrollo Social - Cuenta Especial Ley 8665

Partida Principal	Presupuestado	Comprometido	Devengado	Pagado
			Ordenado a Pagar	
02 . Bienes De Consumo	3.301.573	3.027.248	3.027.248	2.995.334
03 . Servicios No Personales	8.680.421	8.048.875	8.048.875	7.775.332
06 . Transferencias Para Erogaciones Corrientes	48.940.727	48.250.974	48.250.974	47.581.729
10 . Transferencias Para Erogaciones De Capital	3.813.000	3.506.076	3.506.076	3.485.766
11 . Bienes De Capital	652.800	623.657	623.657	615.290
12 . Trabajos Públicos	457.000	455.378	455.378	86.878
Total general	65.845.521	63.912.208	63.912.208	62.540.328

553 - Programas Sociales Financiados Con Recursos Nacionales

Partida Principal	Presupuestado	Comprometido	Devengado	Pagado
			Ordenado a Pagar	
02 . Bienes De Consumo	33.000.000	20.393.716	20.393.716	20.393.716
Total general	33.000.000	20.393.716	20.393.716	20.393.716

555 - (P.A.I.Cor.) Programa Asistencia Integral Córdoba

Partida Principal	Presupuestado	Comprometido	Devengado	Pagado
			Ordenado a Pagar	
01 . Personal	197.830.000	197.385.802	197.385.802	185.378.070
02 . Bienes De Consumo	98.452.000	97.713.414	97.713.414	97.100.672
03 . Servicios No Personales	214.269.000	213.545.868	213.545.868	75.467.619
06 . Transferencias Para Erogaciones Corrientes	27.505.000	27.478.325	27.478.325	27.478.325
10 . Transferencias Para Erogaciones De Capital	10.000	0	0	0
11 . Bienes De Capital	786.000	91.188	91.188	50.039
Total general	538.852.000	536.214.598	536.214.598	385.474.725

557 - Cooperativas Y Mutuales

Partida Principal	Presupuestado	Comprometido	Devengado	Pagado
			Ordenado a Pagar	
01 . Personal	1.535.000	1.531.773	1.531.773	1.428.565
02 . Bienes De Consumo	28.000	5.665	5.665	5.665
03 . Servicios No Personales	77.000	4.717	4.717	4.717
06 . Transferencias Para Erogaciones Corrientes	3.000	0	0	0
Total general	1.643.000	1.542.155	1.542.155	1.438.947

558 - (C.E.) Cooperativas Y Mutuales - Cuenta Especial Ley 7734

Partida Principal	Presupuestado	Comprometido	Devengado Ordenado a Pagar	Pagado
02 . Bienes De Consumo	515.000	74.021	74.021	74.021
03 . Servicios No Personales	1.304.000	325.332	325.332	325.332
06 . Transferencias Para Erogaciones Corrientes	3.000.000	44.000	44.000	44.000
11 . Bienes De Capital	163.000	75	75	75
15 . Activos Financieros	15.000.000	0	0	0
Total general	19.982.000	443.428	443.428	443.428

559 - Aportes A Agencia Córdoba Deportes - S.E.M.

Partida Principal	Presupuestado	Comprometido	Devengado Ordenado a Pagar	Pagado
06 . Transferencias Para Erogaciones Corrientes	49.385.000	49.374.332	49.374.332	45.142.718
10 . Transferencias Para Erogaciones De Capital	11.000.000	11.000.000	11.000.000	11.000.000
Total general	60.385.000	60.374.332	60.374.332	56.142.718

560 - Convenios Con Instituto Nacional De Asociativismo Y Economia Social (I.N.A.E.S.)

Partida Principal	Presupuestado	Comprometido	Devengado Ordenado a Pagar	Pagado
03 . Servicios No Personales	79.000	0	0	0
11 . Bienes De Capital	71.000	0	0	0
Total general	150.000	0	0	0

562 - Banco De La Gente Línea De Crédito 1

Partida Principal	Presupuestado	Comprometido	Devengado Ordenado a Pagar	Pagado
06 . Transferencias Para Erogaciones Corrientes	9.000.000	7.405.000	7.405.000	7.405.000
Total general	9.000.000	7.405.000	7.405.000	7.405.000

563 - Banco De La Gente Líneas De Créditos Varias

Partida Principal	Presupuestado	Comprometido	Devengado Ordenado a Pagar	Pagado
03 . Servicios No Personales	65.000	64.991	64.991	64.991
06 . Transferencias Para Erogaciones Corrientes	2.575.000	1.456.610	1.456.610	1.422.810
Total general	2.640.000	1.521.601	1.521.601	1.487.801

564 - Protección Integral De Personas Con Discapacidad

Partida Principal	Presupuestado	Comprometido	Devengado Ordenado a Pagar	Pagado
02 . Bienes De Consumo	168.000	0	0	0
03 . Servicios No Personales	74.000	35.056	35.056	33.556
06 . Transferencias Para Erogaciones Corrientes	2.883.000	2.392.417	2.392.417	2.390.640
10 . Transferencias Para Erogaciones De Capital	8.000	0	0	0
Total general	3.133.000	2.427.473	2.427.473	2.424.196

565 - (C.E.) Atención Integral Para Las Personas Mayores - Cuenta Especial Ley 8665

Partida Principal	Presupuestado	Comprometido	Devengado Ordenado a Pagar	Pagado
03 . Servicios No Personales	12.971.479	11.425.760	11.425.760	9.815.204
06 . Transferencias Para Erogaciones Corrientes	3.327.000	3.306.221	3.306.221	3.297.379
Total general	16.298.479	14.731.982	14.731.982	13.112.583

567 - Programa Alimentario Provincial

Partida Principal	Presupuestado	Comprometido	Devengado Ordenado a Pagar	Pagado
06 . Transferencias Para Erogaciones Corrientes	12.902.000	12.871.249	12.871.249	9.841.249
Total general	12.902.000	12.871.249	12.871.249	9.841.249

568 - Asistencia A La Familia

Partida Principal	Presupuestado	Comprometido	Devengado Ordenado a Pagar	Pagado
03 . Servicios No Personales	2.606.000	1.884.444	1.884.444	880.802
06 . Transferencias Para Erogaciones Corrientes	35.293.000	34.666.968	34.666.968	25.463.407
Total general	37.899.000	36.551.412	36.551.412	26.344.209

569 - Promoción De La Juventud

Partida Principal	Presupuestado	Comprometido	Devengado Ordenado a Pagar	Pagado
02 . Bienes De Consumo	401.000	330.276	330.276	217.545
03 . Servicios No Personales	1.156.000	907.837	907.837	523.272
06 . Transferencias Para Erogaciones Corrientes	2.614.000	1.846.190	1.846.190	1.821.805
10 . Transferencias Para Erogaciones De Capital	38.000	37.800	37.800	37.800
11 . Bienes De Capital	30.000	29.677	29.677	27.677
Total general	4.239.000	3.151.780	3.151.780	2.628.099

570 - Tarifa Solidaria

Partida Principal	Presupuestado	Comprometido	Devengado Ordenado a Pagar	Pagado
03 . Servicios No Personales	485.000	484.680	484.680	484.680
06 . Transferencias Para Erogaciones Corrientes	15.830.000	15.795.277	15.795.277	69.010
Total general	16.315.000	16.279.957	16.279.957	553.690

571 - Hábitat

Partida Principal	Presupuestado	Comprometido	Devengado Ordenado a Pagar	Pagado
02 . Bienes De Consumo	24.232	24.209	24.209	20.009
03 . Servicios No Personales	361.835	361.835	361.835	316.728
06 . Transferencias Para Erogaciones Corrientes	6.160	6.160	6.160	0
Total general	392.227	392.203	392.203	336.737

572 - (C.E.) Veteranos De Malvinas - Cuenta Especial Ley 8665

Partida Principal	Presupuestado	Comprometido	Devengado Ordenado a Pagar	Pagado
03 . Servicios No Personales	222.000	221.404	221.404	185.446
06 . Transferencias Para Erogaciones Corrientes	30.530.000	30.503.729	30.503.729	25.550.777
Total general	30.752.000	30.725.133	30.725.133	25.736.223

573 - Turismo Social

Partida Principal	Presupuestado	Comprometido	Devengado Ordenado a Pagar	Pagado
06 . Transferencias Para Erogaciones Corrientes	18.225.000	18.224.865	18.224.865	15.098.865
Total general	18.225.000	18.224.865	18.224.865	15.098.865

575 - Erradicación Del Chagas

Partida Principal	Presupuestado	Comprometido	Devengado Ordenado a Pagar	Pagado
03 . Servicios No Personales	170.000	23.440	23.440	2.000
06 . Transferencias Para Erogaciones Corrientes	2.567.000	1.220.136	1.220.136	1.219.709
Total general	2.737.000	1.243.576	1.243.576	1.221.709

578 - Regularización Dominial

Partida Principal	Presupuestado	Comprometido	Devengado	
			Ordenado a Pagar	Pagado
03 . Servicios No Personales	2.300.000	54.618	54.618	54.618
06 . Transferencias Para Erogaciones Corrientes	7.700.000	0	0	0
Total general	10.000.000	54.618	54.618	54.618

579 - Emergencias Naturales

Partida Principal	Presupuestado	Comprometido	Devengado	
			Ordenado a Pagar	Pagado
06 . Transferencias Para Erogaciones Corrientes	1.000.000	989.600	989.600	989.600
Total general	1.000.000	989.600	989.600	989.600

580 - Cordoba Con Ellas

Partida Principal	Presupuestado	Comprometido	Devengado	
			Ordenado a Pagar	Pagado
02 . Bienes De Consumo	105.000	20.154	20.154	7.626
03 . Servicios No Personales	163.000	150.877	150.877	81.967
06 . Transferencias Para Erogaciones Corrientes	8.222.000	6.786.797	6.786.797	5.195.148
11 . Bienes De Capital	100.000	32.492	32.492	22.500
Total general	8.590.000	6.990.320	6.990.320	5.307.240

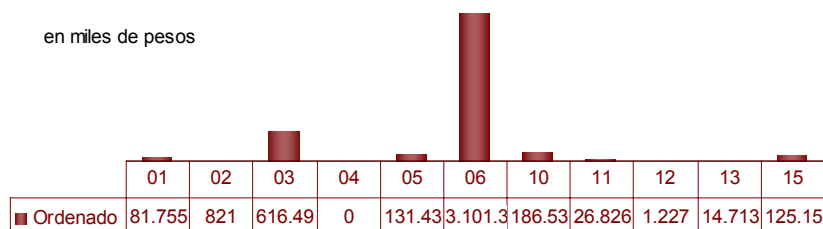
581 - Programa Focalizado Fortalecimiento Alimentario - Ayudando A Crecer-

Partida Principal	Presupuestado	Comprometido	Devengado	
			Ordenado a Pagar	Pagado
06 . Transferencias Para Erogaciones Corrientes	386.000	385.231	385.231	385.231
Total general	386.000	385.231	385.231	385.231

Jurisdicción 1.70: Gastos Generales de la Administración

Por partida principal

Partida Principal	Presupuestado	Comprometido	Devengado	Pagado
			Ordenado a Pagar	
01 . Personal	81.839.100	81.754.821	81.754.821	77.465.316
02 . Bienes De Consumo	1.253.700	820.539	820.539	550.752
03 . Servicios No Personales	619.355.600	616.498.301	616.498.301	580.317.919
04 . Previsión Presupuestaria Corriente	844.581	0	0	0
05 . Intereses Y Gastos Financieros	131.648.300	131.432.097	131.432.097	131.357.109
06 . Transferencias Para Erogaciones Corrientes	3.114.051.900	3.101.310.455	3.101.310.455	2.916.916.388
10 . Transferencias Para Erogaciones De Capital	188.057.000	186.535.367	186.535.367	182.940.534
11 . Bienes De Capital	27.548.399	26.825.624	26.825.624	14.934.258
12 . Trabajos Públicos	2.045.000	1.227.007	1.227.007	1.227.007
13 . Bienes Preexistentes	15.067.000	14.713.130	14.713.130	9.555.917
15 . Activos Financieros	125.232.000	125.155.614	125.155.614	125.155.614
Total	4.306.942.580	4.286.272.955	4.286.272.955	4.040.420.813

*Por programas*

Programa	Presupuesto	Compromiso	Devengado	Pagado
			Ordenado a Pagar	
700 - Coparticipación Impositiva Y Apoyo Financiero A Municipios	3.070.554.600	3.057.961.894	3.057.961.894	2.885.709.302
701 - Participación En Organismos Interprovinciales	43.400.000	43.393.191	43.393.191	43.393.191
702 - Deuda Pública	130.691.200	130.573.180	130.573.180	130.562.407
705 - Crédito Adicional	1.344.581	0	0	0
707 - Servicios A Instituciones Bancarias	100.869.300	100.638.054	100.638.054	100.638.054
708 - Gastos Generales De La Administración	684.951.500	684.224.862	684.224.862	660.642.913
709 - Descentralización Rio Iv	696.000	363.930	363.930	277.663
710 - Abastecimientos Comunes	183.637.399	180.681.155	180.681.155	141.082.021
711 - Seguro De Vida E Incapacidad Y Resguardo Del Automotor	25.645.000	25.136.679	25.136.679	25.136.679
712 - Actualización E Intereses Por Mora - Administración Central	2.153.000	1.301.437	1.301.437	1.301.437
717 - Fodemeep (Fondo Para La Descentralización Del Mantenimiento De Edificios Escolares Provinciales)	63.000.000	61.998.573	61.998.573	51.677.147
Total general	4.306.942.580	4.286.272.955	4.286.272.955	4.040.420.813

700 - Coparticipación Impositiva Y Apoyo Financiero A Municipios

Partida Principal	Presupuestado	Comprometido	Devengado	Pagado
			Ordenado a Pagar	
06 . Transferencias Para Erogaciones Corrientes	2.882.497.600	2.871.426.527	2.871.426.527	2.702.768.768
10 . Transferencias Para Erogaciones De Capital	188.057.000	186.535.367	186.535.367	182.940.534
Total general	3.070.554.600	3.057.961.894	3.057.961.894	2.885.709.302

701 - Participación En Organismos Interprovinciales

Partida Principal	Presupuestado	Comprometido	Devengado	Pagado
			Ordenado a Pagar	
06 . Transferencias Para Erogaciones Corrientes	43.400.000	43.393.191	43.393.191	43.393.191
Total general	43.400.000	43.393.191	43.393.191	43.393.191

702 - Deuda Pública

Partida Principal	Presupuestado	Comprometido	Devengado	Pagado
			Ordenado a Pagar	
05 . Intereses Y Gastos Financieros	130.691.200	130.573.180	130.573.180	130.562.407
Total general	130.691.200	130.573.180	130.573.180	130.562.407

705 - Crédito Adicional

Partida Principal	Presupuestado	Comprometido	Devengado	Pagado
			Ordenado a Pagar	
04 . Previsión Presupuestaria Corriente	844.581	0	0	0
06 . Transferencias Para Erogaciones Corrientes	500.000	0	0	0
Total general	1.344.581	0	0	0

707 - Servicios A Instituciones Bancarias

Partida Principal	Presupuestado	Comprometido	Devengado	Pagado
			Ordenado a Pagar	
03 . Servicios No Personales	100.869.300	100.638.054	100.638.054	100.638.054
Total general	100.869.300	100.638.054	100.638.054	100.638.054

708 - Gastos Generales De La Administración

Partida Principal	Presupuestado	Comprometido	Devengado	Pagado
			Ordenado a Pagar	
01 . Personal	76.439.100	76.437.418	76.437.418	73.476.114
03 . Servicios No Personales	343.410.000	343.277.593	343.277.593	333.293.259
05 . Intereses Y Gastos Financieros	149.100	148.942	148.942	84.727
06 . Transferencias Para Erogaciones Corrientes	124.654.300	124.492.163	124.492.163	119.077.283
13 . Bienes Preexistentes	15.067.000	14.713.130	14.713.130	9.555.917
15 . Activos Financieros	125.232.000	125.155.614	125.155.614	125.155.614
Total general	684.951.500	684.224.862	684.224.862	660.642.913

709 - Descentralización Rio IV

Partida Principal	Presupuestado	Comprometido	Devengado	Pagado
			Ordenado a Pagar	
02 . Bienes De Consumo	98.700	61.084	61.084	49.281
03 . Servicios No Personales	520.300	252.412	252.412	185.433
11 . Bienes De Capital	77.000	50.434	50.434	42.948
Total general	696.000	363.930	363.930	277.663

710 - Abastecimientos Comunes

Partida Principal	Presupuestado	Comprometido	Devengado	Pagado
			Ordenado a Pagar	
01 . Personal	5.400.000	5.317.402	5.317.402	3.989.202
02 . Bienes De Consumo	1.155.000	759.455	759.455	501.470
03 . Servicios No Personales	148.911.000	147.193.562	147.193.562	121.064.493
05 . Intereses Y Gastos Financieros	700.000	635.545	635.545	635.545
11 . Bienes De Capital	27.471.399	26.775.190	26.775.190	14.891.310
Total general	183.637.399	180.681.155	180.681.155	141.082.021

711 - Seguro De Vida E Incapacidad Y Resguardo Del Automotor

Partida Principal	Presupuestado	Comprometido	Devengado	Pagado
			Ordenado a Pagar	
03 . Servicios No Personales	25.645.000	25.136.679	25.136.679	25.136.679
Total general	25.645.000	25.136.679	25.136.679	25.136.679

712 - Actualización E Intereses Por Mora - Administración Central

Partida Principal	Presupuestado	Comprometido	Devengado	Pagado
			Ordenado a Pagar	
05 . Intereses Y Gastos Financieros	108.000	74.431	74.431	74.431
12 . Trabajos Públicos	2.045.000	1.227.007	1.227.007	1.227.007
Total general	2.153.000	1.301.437	1.301.437	1.301.437

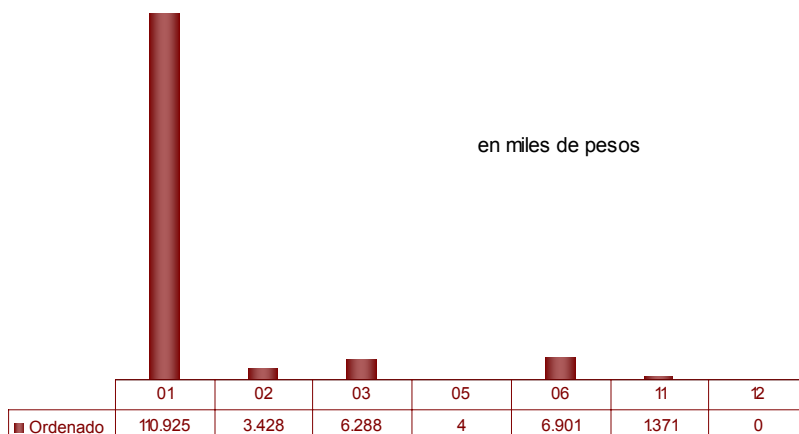
717 - Fodemeep (Fondo Para La Descentralización Del Mantenimiento De Edificios Escolares Provinciales)

Partida Principal	Presupuestado	Comprometido	Devengado	Pagado
			Ordenado a Pagar	
06 . Transferencias Para Erogaciones Corrientes	63.000.000	61.998.573	61.998.573	51.677.147
Total general	63.000.000	61.998.573	61.998.573	51.677.147

Jurisdicción 2.0: Poder Legislativo

Por partida principal

Partida Principal	Presupuestado	Comprometido	Devengado	
			Ordenado a Pagar	Pagado
01 . Personal	111.297.118	110.925.295	110.925.295	105.276.113
02 . Bienes De Consumo	3.429.341	3.428.329	3.428.329	3.427.988
03 . Servicios No Personales	6.288.767	6.288.258	6.288.258	5.389.159
05 . Intereses Y Gastos Financieros	3.836	3.835	3.835	3.296
06 . Transferencias Para Erogaciones				
Corrientes	6.900.977	6.900.977	6.900.977	5.645.143
11 . Bienes De Capital	1.370.961	1.370.960	1.370.960	902.979
12 . Trabajos Públicos	0	0	0	0
Total	129.291.000	128.917.654	128.917.654	120.644.677



Por programas

Programa	Presupuesto	Compromiso	Devengado	
			Ordenado a Pagar	Pagado
800 - Funcionamiento De La Legislatura De La Provincia De Córdoba - Actividades Centrales	120.502.526	120.166.803	120.166.803	113.156.629
801 - Programa De Apoyo A Los Sistemas Educativos	71.800	71.800	71.800	60.400
802 - Recursos Económicos Para Organismos De Derechos Humanos	680.000	680.000	680.000	518.000
803 - Foro Social Por La Inclusión Ciudadana	165.848	165.848	165.848	147.098
804 - Aportes Al Consejo Provincial De La Mujer	5.530.739	5.530.739	5.530.739	4.577.045
805 - Jurado De Enjuiciamiento Magistrados Y Funcionarios	953.667	938.541	938.541	909.912
806 - Comisión Parlamentaria Conjunta Región Centro	525.198	502.708	502.708	484.378
807 - Programa De Fortalecimiento Legislativo A Los Concejos Deliberantes - Sistema De Gestión De La Calidad.	28.628	28.627	28.627	28.627
808 - Prog. De Elab. E Implementación De: Digesto Jurídico Pcial, Digesto Del Poder Legisl Y Revista Institucional	3.000	3.000	3.000	3.000
809 - Programa Especial Para La Difusión De La Reforma Política De La Provincia De Córdoba	598.810	598.807	598.807	528.807
810 - Programa De Financiamiento De Las Comisiones Permanentes Del Poder Legislativo	230.784	230.782	230.782	230.782
Total general	129.291.000	128.917.654	128.917.654	120.644.677

800 - Funcionamiento De La Legislatura De La Provincia De Córdoba - Actividades Centrales

Partida Principal	Presupuestado	Comprometido	Devengado	Pagado
			Ordenado a Pagar	
01 . Personal	110.040.037	109.704.770	109.704.770	104.096.159
02 . Bienes De Consumo	3.053.013	3.053.006	3.053.006	3.052.666
03 . Servicios No Personales	5.588.277	5.587.828	5.587.828	4.765.117
05 . Intereses Y Gastos Financieros	3.836	3.835	3.835	3.296
06 . Transferencias Para Erogaciones Corrientes	452.590	452.590	452.590	342.600
11 . Bienes De Capital	1.364.773	1.364.772	1.364.772	896.791
Total general	120.502.526	120.166.803	120.166.803	113.156.629

801 - Programa De Apoyo A Los Sistemas Educativos

Partida Principal	Presupuestado	Comprometido	Devengado	Pagado
			Ordenado a Pagar	
06 . Transferencias Para Erogaciones Corrientes	71.800	71.800	71.800	60.400
Total general	71.800	71.800	71.800	60.400

802 - Recursos Económicos Para Organismos De Derechos Humanos

Partida Principal	Presupuestado	Comprometido	Devengado	Pagado
			Ordenado a Pagar	
06 . Transferencias Para Erogaciones Corrientes	680.000	680.000	680.000	518.000
Total general	680.000	680.000	680.000	518.000

803 - Foro Social Por La Inclusión Ciudadana

Partida Principal	Presupuestado	Comprometido	Devengado	Pagado
			Ordenado a Pagar	
06 . Transferencias Para Erogaciones Corrientes	165.848	165.848	165.848	147.098
Total general	165.848	165.848	165.848	147.098

804 - Aportes Al Consejo Provincial De La Mujer

Partida Principal	Presupuestado	Comprometido	Devengado	Pagado
			Ordenado a Pagar	
06 . Transferencias Para Erogaciones Corrientes	5.530.739	5.530.739	5.530.739	4.577.045
Total general	5.530.739	5.530.739	5.530.739	4.577.045

805 - Jurado De Enjuiciamiento Magistrados Y Funcionarios

Partida Principal	Presupuestado	Comprometido	Devengado	Pagado
			Ordenado a Pagar	
01 . Personal	843.505	828.437	828.437	801.796
02 . Bienes De Consumo	33.623	33.622	33.622	33.622
03 . Servicios No Personales	76.539	76.482	76.482	74.495
Total general	953.667	938.541	938.541	909.912

806 - Comisión Parlamentaria Conjunta Región Centro

Partida Principal	Presupuestado	Comprometido	Devengado Ordenado a Pagar	Pagado
01 . Personal	413.576	392.087	392.087	378.158
02 . Bienes De Consumo	26.791	25.790	25.790	25.790
03 . Servicios No Personales	78.643	78.642	78.642	74.242
11 . Bienes De Capital	6.188	6.188	6.188	6.188
Total general	525.198	502.708	502.708	484.378

807 - Programa De Fortalecimiento Legislativo A Los Concejos Deliberantes - Sistema De Gestión De La Calidad

Partida Principal	Presupuestado	Comprometido	Devengado Ordenado a Pagar	Pagado
02 . Bienes De Consumo	1.417	1.416	1.416	1.416
03 . Servicios No Personales	27.211	27.210	27.210	27.210
Total general	28.628	28.627	28.627	28.627

808 - Prog. De Elab. E Implementación De: Digesto Jurídico Pcial, Digesto Del Poder Legisl Y Revista Institucional

Partida Principal	Presupuestado	Comprometido	Devengado Ordenado a Pagar	Pagado
03 . Servicios No Personales	3.000	3.000	3.000	3.000
Total general	3.000	3.000	3.000	3.000

809 - Programa Especial Para La Difusión De La Reforma Política De La Provincia De Córdoba

Partida Principal	Presupuestado	Comprometido	Devengado Ordenado a Pagar	Pagado
02 . Bienes De Consumo	168.661	168.659	168.659	168.659
03 . Servicios No Personales	430.149	430.148	430.148	360.148
Total general	598.810	598.807	598.807	528.807

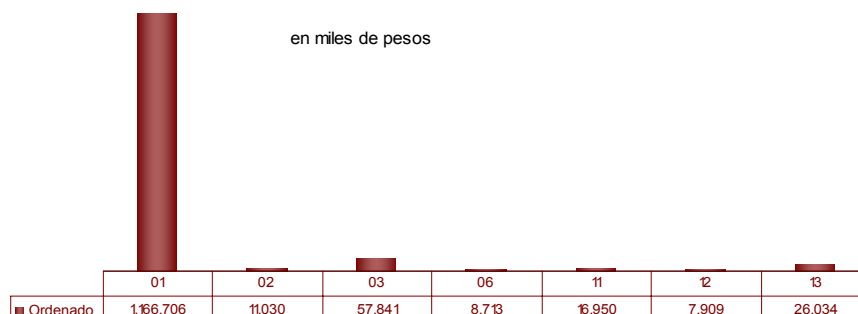
810 - Programa De Financiamiento De Las Comisiones Permanentes Del Poder Legislativo

Partida Principal	Presupuestado	Comprometido	Devengado Ordenado a Pagar	Pagado
02 . Bienes De Consumo	145.836	145.835	145.835	145.835
03 . Servicios No Personales	84.948	84.947	84.947	84.947
Total general	230.784	230.782	230.782	230.782

Jurisdicción 3.0: Poder Judicial

Por partida principal

Partida Principal	Presupuestado	Comprometido	Devengado	
			Ordenado a Pagar	Pagado
01 . Personal	1.167.541.972	1.166.706.339	1.166.706.339	1.097.302.555
02 . Bienes De Consumo	15.307.828	11.030.189	11.030.189	10.720.512
03 . Servicios No Personales	67.753.620	57.841.300	57.841.300	57.841.300
06 . Transferencias Para Erogaciones				
Corrientes	8.714.000	8.713.066	8.713.066	8.713.066
11 . Bienes De Capital	26.071.100	16.950.083	16.950.083	15.485.238
12 . Trabajos Públicos	16.213.200	7.909.115	7.909.115	7.909.115
13 . Bienes Preexistentes	31.547.000	26.033.711	26.033.711	26.033.711
Total	1.333.148.720	1.295.183.803	1.295.183.803	1.224.005.498



Por programas

Programa	Presupuesto	Compromiso	Devengado	
			Ordenado a Pagar	Pagado
900 - Administración De Justicia - Actividades Centrales	914.213.135	913.630.839	913.630.839	858.999.254
902 - Ministerio Público	253.823.657	253.569.399	253.569.399	238.978.874
903 - Programa De Apoyo Al Servicio De Justicia	5.476.628	5.425.319	5.425.319	3.505.333
904 - (C.E.) Administración De Justicia - Cuenta Especial Ley 8002	103.730.200	70.659.479	70.659.479	70.659.479
905 - Funcionamiento Del Sistema Electoral De La	2.405.100	2.318.546	2.318.546	2.282.337
910 - Tribunales De Las Pequeñas Causas	0	0	0	0
911 - Nuevo Sistema Electoral	53.500.000	49.580.222	49.580.222	49.580.222
Total general	1.333.148.720	1.295.183.803	1.295.183.803	1.224.005.498

900 - Administración De Justicia - Actividades Centrales

Partida Principal	Presupuestado	Comprometido	Devengado	
			Ordenado a Pagar	Pagado
01 . Personal	914.213.061	913.630.839	913.630.839	858.999.254
03 . Servicios No Personales	74	0	0	0
Total general	914.213.135	913.630.839	913.630.839	858.999.254

902 - Ministerio Público

Partida Principal	Presupuestado	Comprometido	Devengado	
			Ordenado a Pagar	Pagado
01 . Personal	251.067.811	250.815.585	250.815.585	236.079.595
03 . Servicios No Personales	746	0	0	0
11 . Bienes De Capital	2.755.100	2.753.814	2.753.814	2.899.278
Total general	253.823.657	253.569.399	253.569.399	238.978.874

903 - Programa De Apoyo Al Servicio De Justicia

Partida Principal	Presupuestado	Comprometido	Devengado	
			Ordenado a Pagar	Pagado
02 . Bienes De Consumo	1.069.828	1.061.550	1.061.550	751.874
03 . Servicios No Personales	2.718.800	2.695.368	2.695.368	2.695.368
11 . Bienes De Capital	1.688.000	1.668.401	1.668.401	58.091
Total general	5.476.628	5.425.319	5.425.319	3.505.333

904 - (C.E.) Administración De Justicia - Cuenta Especial Ley 8002

Partida Principal	Presupuestado	Comprometido	Devengado	
			Ordenado a Pagar	Pagado
02 . Bienes De Consumo	13.680.000	9.448.742	9.448.742	9.448.742
03 . Servicios No Personales	28.125.000	22.153.125	22.153.125	22.153.125
11 . Bienes De Capital	20.287.000	11.236.366	11.236.366	11.236.366
12 . Trabajos Públicos	16.213.200	7.909.115	7.909.115	7.909.115
13 . Bienes Preexistentes	25.425.000	19.912.131	19.912.131	19.912.131
Total general	103.730.200	70.659.479	70.659.479	70.659.479

905 - Funcionamiento Del Sistema Electoral De La Provincia

Partida Principal	Presupuestado	Comprometido	Devengado	
			Ordenado a Pagar	Pagado
01 . Personal	2.261.100	2.259.916	2.259.916	2.223.706
02 . Bienes De Consumo	34.000	14.249	14.249	14.249
03 . Servicios No Personales	45.000	16.703	16.703	16.703
11 . Bienes De Capital	65.000	27.678	27.678	27.678
Total general	2.405.100	2.318.546	2.318.546	2.282.337

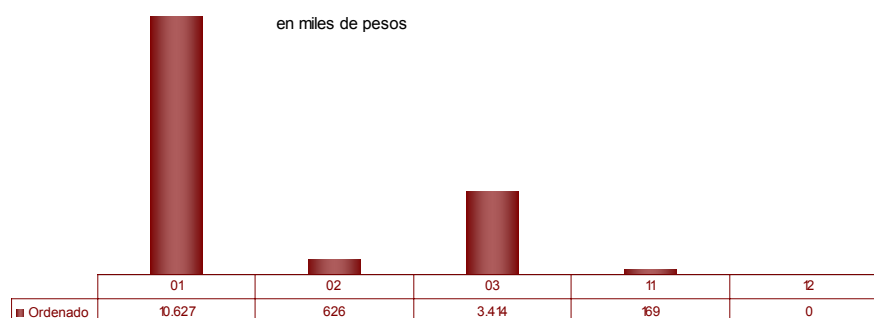
911 - Nuevo Sistema Electoral

Partida Principal	Presupuestado	Comprometido	Devengado	
			Ordenado a Pagar	Pagado
02 . Bienes De Consumo	524.000	505.648	505.648	505.648
03 . Servicios No Personales	36.864.000	32.976.103	32.976.103	32.976.103
06 . Transferencias Para Erogaciones Corrientes	8.714.000	8.713.066	8.713.066	8.713.066
11 . Bienes De Capital	1.276.000	1.263.825	1.263.825	1.263.825
13 . Bienes Preexistentes	6.122.000	6.121.580	6.121.580	6.121.580
Total general	53.500.000	49.580.222	49.580.222	49.580.222

Jurisdicción 4.0: Defensoría del Pueblo

Por partida principal

Partida Principal	Presupuestado	Comprometido	Devengado Ordenado a Pagar	Pagado
01 . Personal	10.648.100	10.627.011	10.627.011	9.972.847
02 . Bienes De Consumo	628.550	625.533	625.533	326.388
03 . Servicios No Personales	3.437.850	3.414.365	3.414.365	1.955.355
11 . Bienes De Capital	170.500	169.470	169.470	143.274
12 . Trabajos Públicos	0	0	0	0
Total	14.885.000	14.836.378	14.836.378	12.397.865

*Por programas*

Programa	Presupuesto	Compromiso	Devengado Ordenado a Pagar	Pagado
950 - Defensoría Del Pueblo - Actividades Centrales	13.898.050	13.851.617	13.851.617	11.977.188
951 - Defensor Del Pueblo Con El Interior	251.550	250.932	250.932	116.088
952 - Centro De Mediación Comunitaria	130.100	129.882	129.882	38.020
953 - Trata De Personas	388.500	387.469	387.469	161.578
954 - Bastones Blancos, Verdes Y Rojos	216.800	216.478	216.478	104.991
Total general	14.885.000	14.836.378	14.836.378	12.397.865

950 - Defensoría Del Pueblo - Actividades Centrales

Partida Principal	Presupuestado	Comprometido	Devengado Ordenado a Pagar	Pagado
01 . Personal	10.648.100	10.627.011	10.627.011	9.972.847
02 . Bienes De Consumo	382.600	380.926	380.926	236.012
03 . Servicios No Personales	2.696.850	2.674.210	2.674.210	1.625.054
11 . Bienes De Capital	170.500	169.470	169.470	143.274
Total general	13.898.050	13.851.617	13.851.617	11.977.188

951 - Defensor Del Pueblo Con El Interior

Partida Principal	Presupuestado	Comprometido	Devengado Ordenado a Pagar	Pagado
02 . Bienes De Consumo	40.800	40.498	40.498	33.178
03 . Servicios No Personales	210.750	210.434	210.434	82.911
Total general	251.550	250.932	250.932	116.088

952 - Centro De Mediación Comunitaria

Partida Principal	Presupuestado	Comprometido	Devengado	
			Ordenado a Pagar	Pagado
02 . Bienes De Consumo	20.750	20.640	20.640	3.423
03 . Servicios No Personales	109.350	109.242	109.242	34.597
Total general	130.100	129.882	129.882	38.020

953 - Trata De Personas

Partida Principal	Presupuestado	Comprometido	Devengado	
			Ordenado a Pagar	Pagado
02 . Bienes De Consumo	127.600	126.797	126.797	42.851
03 . Servicios No Personales	260.900	260.673	260.673	118.727
Total general	388.500	387.469	387.469	161.578

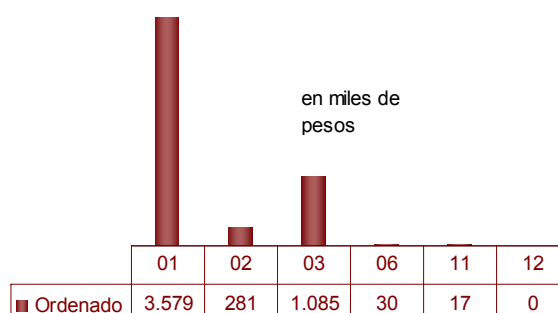
954 - Bastones Blancos, Verdes Y Rojos

Partida Principal	Presupuestado	Comprometido	Devengado	
			Ordenado a Pagar	Pagado
02 . Bienes De Consumo	56.800	56.672	56.672	10.924
03 . Servicios No Personales	160.000	159.806	159.806	94.066
Total general	216.800	216.478	216.478	104.991

Jurisdicción 4.5: Defensoría De Los Derechos De Niñas, Niños Y Adolescentes

Por partida principal

Partida Principal	Presupuestado	Comprometido	Devengado Ordenado a Pagar	Pagado
01 . Personal	3.622.000	3.578.646	3.578.646	3.578.646
02 . Bienes De Consumo	300.900	281.479	281.479	281.231
03 . Servicios No Personales	1.180.100	1.084.636	1.084.636	996.390
06 . Transferencias Para Erogaciones				
Corrientes	30.000	30.000	30.000	30.000
11 . Bienes De Capital	17.000	16.614	16.614	16.614
12 . Trabajos Públicos	226.000	0	0	0
Total	5.376.000	4.991.375	4.991.375	4.902.880



Por programas

Programa	Presupuesto	Compromiso	Devengado Ordenado a Pagar	Pagado
980 - (C.E.) Defensoría De Los Derechos De Niñas, Niños Y Adolescentes				
981 - (C.E.) Mesas De Trabajo	66.900	64.458	64.458	64.458
982 - (C.E.) Capacitaciones	34.700	34.453	34.453	34.453
983 - (C.E.) Difusión	119.400	119.291	119.291	119.043
Total general	5.376.000	4.991.375	4.991.375	4.902.880

980 -(C.E.) Defensoría De Los Derechos De Niñas, Niños Y Adolescentes.

Partida Principal	Presupuestado	Comprometido	Devengado Ordenado a Pagar	Pagado
01 . Personal	3.622.000	3.578.646	3.578.646	3.578.646
02 . Bienes De Consumo	158.400	141.417	141.417	141.417
03 . Servicios No Personales	1.101.600	1.006.496	1.006.496	918.250
06 . Transferencias Para Erogaciones Corrientes	30.000	30.000	30.000	30.000
11 . Bienes De Capital	17.000	16.614	16.614	16.614
12 . Trabajos Públicos	226.000	0	0	0
Total general	5.155.000	4.773.173	4.773.173	4.684.926

981 - (C.E.)Mesas De Trabajo

Partida Principal	Presupuestado	Comprometido	Devengado Ordenado a Pagar	Pagado
02 . Bienes De Consumo	21.000	18.863	18.863	18.863
03 . Servicios No Personales	45.900	45.595	45.595	45.595
Total general	66.900	64.458	64.458	64.458

982 – (C.E.) Capacitaciones

Partida Principal	Presupuestado	Comprometido	Devengado Ordenado a Pagar	Pagado
02 . Bienes De Consumo	6.800	6.578	6.578	6.578
03 . Servicios No Personales	27.900	27.875	27.875	27.875
Total general	34.700	34.453	34.453	34.453

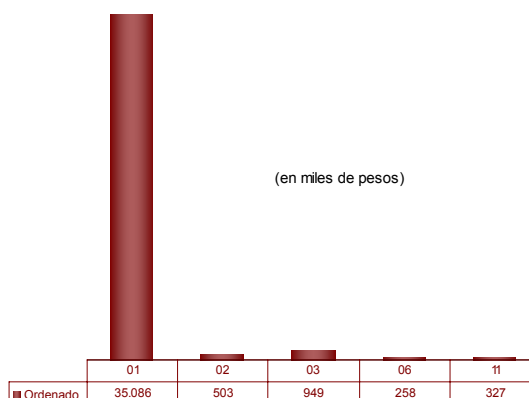
983 – (C.E.) Difusión

Partida Principal	Presupuestado	Comprometido	Devengado Ordenado a Pagar	Pagado
02 . Bienes De Consumo	114.700	114.621	114.621	114.373
03 . Servicios No Personales	4.700	4.670	4.670	4.670
Total general	119.400	119.291	119.291	119.043

Jurisdicción 5.0: Tribunal de Cuentas

Por partida principal

Partida Principal	Presupuestado	Comprometido	Devengado	
			Ordenado a Pagar	Pagado
01 . Personal	35.086.950	35.085.925	35.085.925	32.963.313
02 . Bienes De Consumo	523.300	502.719	502.719	454.961
03 . Servicios No Personales	1.105.900	949.084	949.084	724.028
06 . Transferencias Para Erogaciones Corrientes	380.000	257.721	257.721	257.721
11 . Bienes De Capital	331.200	326.744	326.744	216.821
Total	37.427.350	37.122.194	37.122.194	34.616.844



Por programas

Programa	Presupuesto	Compromiso	Devengado	
			Ordenado a Pagar	Pagado
750 - Control Externo De La Administración Pública - Actividades Centrales	36.691.350	36.688.326	36.688.326	34.188.579
752 - (C.E.) Fondo De Perfeccionamiento Institucional Y De Convenios Especiales- Cuenta Especial	736.000	433.867	433.867	428.266
Total general	37.427.350	37.122.194	37.122.194	34.616.844

750 - Control Externo De La Administración Pública - Actividades Centrales

Partida Principal	Presupuestado	Comprometido	Devengado	
			Ordenado a Pagar	Pagado
01 . Personal	35.086.950	35.085.925	35.085.925	32.963.313
02 . Bienes De Consumo	503.300	502.719	502.719	454.961
03 . Servicios No Personales	829.900	828.485	828.485	603.429
11 . Bienes De Capital	271.200	271.197	271.197	166.875
Total general	36.691.350	36.688.326	36.688.326	34.188.579

752 - (C.E.) Fondo De Perfeccionamiento Institucional Y De Convenios Especiales- Cuenta Especial

Partida Principal	Presupuestado	Comprometido	Devengado	
			Ordenado a Pagar	Pagado
02 . Bienes De Consumo	20.000	0	0	0
03 . Servicios No Personales	276.000	120.599	120.599	120.599
06 . Transferencias Para Erogaciones Corrientes	380.000	257.721	257.721	257.721
11 . Bienes De Capital	60.000	55.547	55.547	49.946
Total general	736.000	433.867	433.867	428.266

Clasificación Económica del Gasto

Administración General

Clasificador Económico	Presupuestado	Comprometido	Devengado Ordenado a Pagar	Pagado
02 - Erogaciones Corrientes	19.452.500.844	19.107.298.598	19.107.298.598	17.590.471.120
03 - Erogaciones de Capital	2.283.105.281	2.054.003.802	2.054.003.802	1.593.786.505
Total general	21.735.606.125	21.161.302.399	21.161.302.399	19.184.257.625

Análisis porcentual del gasto respecto de la etapa anterior

	% Ejecutado s/Presupuesto	% de Ord.a Pagar s/Comprometido	% de Pagado s/Ejecutado
Erogaciones Corrientes	98,23%	100,00%	92,06%
Erogaciones de Capital	89,97%	100,00%	77,46%
Total general	97,36%	100,00%	90,64%

Rentas Generales

	Presupuestado	Comprometido	Devengado Ordenado a Pagar	Pagado
02 - Erogaciones Corrientes	14.613.360.734	14.547.479.456	14.547.479.456	13.340.748.564
03 - Erogaciones de Capital	564.675.905	552.416.261	552.416.261	473.867.624
Total general	15.178.036.639	15.099.895.717	15.099.895.717	13.814.616.187

Cuentas Especiales

	Presupuestado	Comprometido	Devengado Ordenado a Pagar	Pagado
02 - Erogaciones Corrientes	644.287.715	469.879.792	469.879.792	410.542.861
03 - Erogaciones de Capital	629.564.316	539.020.754	539.020.754	377.557.787
Total general	1.273.852.031	1.008.900.546	1.008.900.546	788.100.648

Recursos Afectados

	Presupuestado	Comprometido	Devengado Ordenado a Pagar	Pagado
02 - Erogaciones Corrientes	4.194.852.395	4.089.939.350	4.089.939.350	3.839.179.696
03 - Erogaciones de Capital	1.088.865.060	962.566.787	962.566.787	742.361.094
Total general	5.283.717.455	5.052.506.137	5.052.506.137	4.581.540.790



Del Movimiento de Fondos

Administración General

El siguiente cuadro surge de la contabilidad del movimiento de fondos y refleja las variaciones operadas durante el Ejercicio, relativa a Ingresos y Egresos, teniendo como punto de partida el Saldo al inicio del Ejercicio, el resultado del mismo y su acumulación al cierre, discriminando por grupo-nivel.

Su integración se configura con los movimientos de Cuentas Bancarias, Títulos Públicos, Valores Activos y Pasivos con gravitación en el Movimiento de Fondos.

Conceptos	Rtas. Grales.	Ctas.Especiales	Rec. Afectados	Total
Resultado Ejercicio 2010	404.711.421	447.066.077	439.949.424	1.291.726.922
Ajustes Ejercicios anteriores	0	(1.703.323)	2.309.282	605.959
Ingresos 2011	21.862.974.648	1.865.369.246	1.980.511.352	25.708.855.246
Egresos 2011	(21.142.764.914)	(1.638.533.256)	(1.952.366.576)	(24.733.664.746)
Movimiento de Fondos Neto Acum.	1.124.921.155	672.198.744	470.403.482	2.267.523.381



De la Situación del Tesoro

Concepto	Importe
Valores Activos	
Saldo en Bancos y otros activos líquidos	778.720.537
Otros Activos	2.475.574.053
Total	3.254.294.590
Valores Pasivos	
Obligaciones del Tesoro del Ejercicio	1.982.853.142
Obligaciones del Tesoro de Ejercicios anteriores	109.533.673
Otros Pasivos	638.345.605
Total	2.730.732.419
Diferencia	523.562.171

Los saldos bancarios se conforman con los saldos en las cuentas, el Fondo Unificado Córdoba (FUCOR), netos del Fondo Unificado (FUCO), el que al final del período asciende a \$1.490.715.703.

De las Obligaciones del Tesoro

En este rubro se incluyen exclusivamente, el Ordenado a Pagar no librado durante el período.

Partida	Importe
01 - Personal	586.091.608
02 - Bienes De Consumo	128.687.652
03 - Servicios No Personales	369.363.778
04 - Erogaciones Corrientes Sin Discriminar	0
05 - Intereses Y Gastos Financieros	139.179
06 - Transferencias Para Erogaciones Corrientes	432.545.260
10 - Transferencias Para Erogaciones De Capital	76.839.844
11 - Bienes De Capital	60.888.464
12 - Trabajos Públicos	311.178.553
13 - Bienes Preexistentes	5.157.214
14 - Erogaciones De Capital Sin Discriminar	0
15 - Activos Financieros	6.300.869
22 - Amortización De La Deuda	5.660.721
Total Administración General	1.982.853.142



Estado de la Deuda Pública

Deuda Pública Consolidada

Operaciones en Pesos

Acreeador-Operación	Valores Históricos al 01/01/2011 \$	Valores Históricos al 31/12/2011 \$	Variación real de la deuda al 31/12/2011 \$	Valores Corrientes al 31/12/2011 \$
Instituciones Financieras Nacionales	56.791.853	54.917.695	(1.874.158)	66.440.256
Instituciones Financieras Extranjeras	2.596.655	696.497	(1.900.158)	696.497
Proveedores y Contratistas	59.946	59.946	(0)	59.946
Gobierno Nacional	4.832.322.602	5.093.004.090	260.681.488	5.093.004.090
Otros Conceptos	8.981.410	41.841.410	32.860.000	41.841.410
Pasivo Consolidado	1.008.419	920.510	(87.909)	920.510
TOTAL OPERACIONES EN \$	4.901.760.884	5.191.440.148	289.679.263	5.202.962.708

Operaciones en Moneda Extranjera – Dólares Estadounidenses

Acreeador-Operación	Valores Históricos al 01/01/2011 U\$S	Valores Históricos al 31/12/2011 U\$S	Variación real de la deuda al 31/12/2011 U\$S	Valores Corrientes al 31/12/2011 \$
Instituciones Financieras Extranjeras	167.199.455	136.991.377	(30.208.077)	604.042.980
Organismos Internacionales	122.689.809	97.774.055	(24.915.753)	435.251.627
Otros Bancos Extranjeros	44.509.646	39.217.322	(5.292.324)	168.791.354
Títulos Públicos	220.885.298	203.408.035	(17.477.263)	875.468.183
Otros Conceptos	19.035.381	18.223.858	444.577	78.435.484
TOTAL OPERACIONES EN U\$S	407.120.134	358.623.270	(47.240.763)	1.557.946.648
TOTAL DEUDA EN PESOS				6.760.909.356

En virtud de las disposiciones legales vigentes no se incluye en el referido capítulo la Deuda de la Agencia Córdoba Inversión y Financiamiento SEM (ACIF), cuyo monto a valores corrientes al 31 de Diciembre de 2011 asciende a \$ 4.338.468.304 (Pesos Cuatro Mil Trescientos Treinta y Ocho Millones, Cuatrocientos Sesenta y Ocho Mil, Trescientos Cuatro).

Los valores de la deuda se exponen a Valores Corrientes. Para determinar dicho valor, se consideró el mecanismo de actualización correspondiente al encuadramiento legal de cada operación.

Operaciones en Moneda Extranjera-Dólares Estadounidenses:

Se aplicó el tipo de cambio vendedor BNA al 30 de Diciembre de 2011 (\$ 4,3040) sobre los saldos de deuda.

Organismos Multilaterales:

BID 857/OC

Con respecto a esta operatoria cabe informar que se ha procedido a exponer en la Cuenta de Inversión, en forma individual, las tres (3) obras que se encuentran incluidas en el Programa de Ejecución de Agua Potable y Saneamiento – VI Etapa.

Ellas son: 1) Obra de desagüe de líquidos cloacales –Cooperativa de Servicios Públicos de Sampacho LTDA., 2) Obra de desagüe de líquidos cloacales –Cooperativa de Electricidad, Vivienda, Obras y Servicios Públicos de Santa Catalina LTD. (Holmberg) y, 3) Acueducto San Francisco – Morteros y redes de distribución.

Cabe precisar que la referida a ésta última obra, considerando las características y condiciones particulares del desembolso efectuado, originalmente se expuso en unidad de cuenta de la Canasta de Monedas equivalente a dólares estadounidenses, conforme a la unidad que a tal efecto el BID prestó a la Nación Argentina. Posteriormente, la Nación aceptó una oferta de conversión de deuda efectuada por ese organismo, lo que trajo aparejado su conversión a dólares. En consecuencia, atento a lo informado por el Ente Nacional de Obras Hídricas de Saneamiento (ENOHSA) se fijó la Unidad de Canasta de Moneda de Cuenta en 1,75376638355.

BONCOR 2017

Por ley Provincial N° 9.489 se crea el Programa para la Emisión de Títulos de Deuda Provinciales por hasta la suma de Dólares Estadounidenses Quinientos Millones (U\$S 500.000.000). Por Decreto Provincial N° 866/2009 se aprobó la emisión de la Primera Serie por la suma de Dólares Estadounidenses Ciento Cincuenta Millones (U\$S 150.000.000) que se concretó con fecha 27 de Noviembre de 2009.

Los "BONCOR 2017" están denominados en Dólares Estadounidenses y se encuentran representados por un único certificado global depositado por la Provincia en la Caja de Valores. Los mismos se componen de noventa y seis (96) cupones mensuales de intereses y amortización de capital, siendo el vencimiento de cada cupón los días 07 de cada mes, devengando intereses sobre saldo a una tasa fija del 12 % anual.

Se concretó un Fideicomiso Financiero con Fines de Garantía con el DEUTSCHE BANK S.A. por medio del cual los títulos se garantizan con la cesión fiduciaria en pago de los derechos de la Provincia sobre los fondos de Coparticipación Federal de Impuestos recibidos por la misma en virtud del Régimen de Coparticipación.

BONCOR 2017-Segunda Serie

Con fecha 17 de Agosto de 2010 se efectuó la segunda emisión de los BONCOR 2017 por el monto de U\$S 400.000.000 (Dólares Cuatrocientos Millones) en el marco de las Leyes Provinciales N° 9.489 y N° 9.740, y Decretos Provinciales N° 2004/09, 625/10 y 1170/10.

Estos títulos amortizarán en un único pago el 17 de agosto de 2017, devengarán intereses semestrales a partir del 17 de febrero de 2011 a una tasa del 12,375% TNA; condiciones estás establecidas en el artículo 1 de la Resolución del Ministerio de Finanzas N° 245/10.

Convenio de Compraventa de Acciones y Reestructuración de Pasivos Decreto PE N° 165/2010-Impregilo Internacional Infraestructuras N.V.

Por Decreto N° 165/2010 se ratifica el Convenio de Compraventa de Acciones y Reestructuración de Pasivos de fecha 3 de Febrero de 2010 celebrado entre la Provincia de Córdoba (Comprador), Impregilo Internacional Infraestructuras N.V. (Vendedor), Iglys S.A. y Caminos de las Sierras S.A. (CASISA). A través de este convenio la Provincia compra las Acciones de CASISA al Vendedor. Esta operación está garantizada con los recursos que le corresponde a la Provincia en virtud del Régimen de Coparticipación Federal de Impuestos.

Convenio de Compraventa de Acciones Decreto PE N° 926/2010- Empresa Constructora Delta S.A.

Con fecha 07 de Junio de 2010 se celebra un Convenio de Compraventa de Acciones entre la Provincia de Córdoba (Comprador) y Empresa Constructora Delta S.A. (Vendedor); por medio del cual la Provincia adquiere las acciones que la empresa DELTA posee de Caminos de las Sierras S.A. (CASISA) por el monto de U\$S 546.812 (DOLARES QUINIENTOS CUARENTA Y SEIS MIL OCHOCIENTOS DOCE). Este convenio es ratificado por Decreto N° 926/2010. Esta operación está garantizada con los recursos que le corresponde a la Provincia en virtud del Régimen de Coparticipación Federal de Impuestos.

Convenio de Compraventa de Acciones Decreto PE N° 587/2010- Empresa Constructora Codi S.A.

Con fecha 29 de Marzo de 2010 se celebra un Convenio de Compraventa de Acciones entre la Provincia de Córdoba (Comprador) y CODI S.A. (Vendedor); por medio del cual la Provincia compra las acciones que la empresa CODI posee de Caminos de las Sierras S.A. (CASISA) por el importe de U\$S 1.382.452 (DOLARES UN MILLON TRESCIENTOS OCHENTA Y DOS MIL CUATROCIENTOS CINCUENTA Y DOS). Este convenio es ratificado por Decreto N° 587/2010. Esta operación está garantizada con los recursos que le corresponde a la Provincia en virtud del Régimen de Coparticipación Federal de Impuestos.

Operaciones en Pesos:

Se actualizaron con aplicación del CER los montos correspondientes al stock de la deuda por Standard Bank.

Convenio de Asunción por la Provincia y Reestructuración de Deudas de Municipios y Comunas (Ley 9079). Delegación de Pasivos del Banco de la Provincia de Córdoba S.A.

Luego de celebrarse el Convenio marco de Refinanciación y Compensación de Obligaciones Recíprocas entre la Provincia y Municipios y/o Comunas, el cual determinaba la asunción de la deuda consolidada de los antes mencionados con diferentes organismos y entidades provinciales, la que fuera ratificada por Ley N° 9079, y a fin de desobligar a los mismos frente al Banco de la Provincia de Córdoba S.A., en cumplimiento de los compromisos referidos, se instrumentó la sustitución de deudores, resultando una deuda trasladable a la Provincia al 31 de Julio de 2004 por un monto de \$ 120.732.375,99.

En parte de pago de la deuda referida ut supra, la Provincia de Córdoba asumió Pasivos del Banco de la Provincia de Córdoba S.A. con el Banco de la Nación Argentina, Banco BICE y Banco Galicia.

Los datos imputados corresponden a lo informado en el referido convenio por el Banco de la Provincia de Córdoba S.A. según su contabilidad, sujeto a ajuste.

Con motivo de la discusión judicial con el Banco de Galicia generada por la Provincia de Córdoba, en virtud de que la referida institución retuvo de la Coparticipación Federal de Impuestos sumas que excedían los servicios de

deuda a su vencimiento en una magnitud tal que la diferencia en exceso de la retención superaba el stock de deuda que se exponía en la Cuenta de Inversión, por un criterio de prudencia y razonabilidad, hasta tanto se diriman las cuestiones judiciales, la Provincia no expone importe alguno como adeudado al Banco de Galicia, toda vez que de acuerdo a nuestras imputaciones contables la misma se encuentra extinguida.

Convenio Modificatorio entre la Provincia y el Banco de la Provincia de Córdoba S.A.

Con fecha 28 de Septiembre del 2006 se celebró el Convenio N° 22 por medio del cual se modifica el Convenio de Asunción por la Provincia de Córdoba y Reestructuración de deuda de Municipios y Comunas (Ley N° 9079). Delegación de Pasivos del Banco Provincia de Córdoba S.A.

Se establece que el saldo adeudado al 31/08/2006 asciende a la suma de pesos CINCUENTA Y TRES MILLONES CIENTO SESENTA Y OCHO MIL QUINIENTOS ONCE CON 40/100 (\$ 53.168.511.40) el cual incluye la capitalización de los intereses entre el 24/08/2006 (vencimiento original) y el 31/08/2006 por la suma de \$ 45.048,35.

Con posterioridad y a los fines de reflejar los lineamientos que establece el Ministerio de Economía de la Nación, la Provincia y el Banco Provincia de Córdoba, han celebrado con fecha 31 de Agosto del 2007 el Convenio de Readecuación de Deuda Provincial. A través de dicho convenio se deja sin efecto el "Ajuste del Capital" establecido por el Convenio N° 22 .

Standard Bank ex BankBoston:

Conforme al convenio suscripto dicha deuda quedó consolidada por aplicación de la Ley de Emergencia Económica N°25.561, los Decretos del Poder Ejecutivo Nacional N° 214/02 y 471/02, la comunicación del BCRA "A" 3507 y sus modificatorias y la Ley N° 25.713.

Cabe aclarar que se ha reemplazado dentro de las Entidades Financieras Nacionales al Bank Boston por el Standard Bank con motivo de la transferencia de fondo de comercio celebrada el 1° de Abril del 2007 por dichas entidades en términos de la Ley 11.867.

Fondo Fiduciario Federal de Infraestructura Regional

En lo que respecta a las operaciones con el Fondo Fiduciario Federal de Infraestructura Regional, cárceles de Varones y Mujeres, el mismo se encuentra adecuado al Convenio Modificatorio de Mutuo de asistencia financiera celebrado entre la Provincia de Córdoba y el referido Organismo.

BID 1201/OC-AR-Ciencia.

Este préstamo de carácter subsidiario, al cual nuestra Provincia de Córdoba ha adherido desde el 14 de Septiembre de 2000, en su origen correspondió a la Agencia Córdoba Ciencia S.E. por lo cual la misma lo exponía en sus registros. Este préstamo significó un aporte invalorable para la mejora del Laboratorio del Centro de Excelencia de Productos y Procesos - CEPROCOR.

A partir del ejercicio 2008, y en virtud de la liquidación y correspondiente traspaso de todos los activos y pasivos de la mencionada Agencia al ámbito Provincial, es que debe exponerse el saldo adeudado de este Proyecto BID 1201/OC-AR- Modernización Tecnológica II.

Pagarés Vivienda.

En virtud del Decreto N° 588/05 aprobado por Ley N° 9245, se establece que cada certificado de obra referido a la operatividad "DE INQUILINO A PROPIETARIO" lleva una retención del 20% en concepto de Aporte al Financiamiento de la Construcción. Este aporte será restituído a cada contratista en tres pagarés que vencen a los 12, 24 y 36 meses a contar desde la fecha de la Recepción Provisoria.

Consecuentemente, el Ministerio de Obras y Servicios Públicos – Subsecretaría de Vivienda ha dictado las Resoluciones correspondientes a fin de reflejar en la Ejecución de Presupuesto y en este Apéndice referido a la deuda de la Provincia, los pagarés emitidos de acuerdo a lo establecido en la mencionada operatividad.

Refinanciación Nación- Programa Federal de Desendeudamiento de las Provincias Argentinas

Por medio del Decreto Nacional N° 660/2010 se crea el "Programa Federal de Desendeudamiento de las Provincias Argentinas" con el objeto de reducir las deudas que las Provincias mantienen con el Gobierno Nacional y reprogramar la deuda resultante de cada Provincia. Las deudas de la Provincia que ingresan a este Programa son: Bonos Garantizados-Dto. 1579/2002 del PEN, Bonos Garantizados-Dto. 1579/2002 del PEN-Municipal, Programa de Ayuda Financiera 2005, Programa de Ayuda Financiera 2006, Programa de Ayuda Financiera 2007, Programa de Ayuda Financiera 2008, Programa de Ayuda Financiera 2009, Convenio Desarrollo de Obras de Infraestructura, Convenio Desarrollo de Obras de Infraestructura 2007, Programa de Unificación Monetaria-BODEN 2011. El saldo a refinanciar por estos conceptos al 31 de Mayo de 2010 ascienden a la suma de \$ 6.253.525.695,70.

A través del Decreto Provincial N° 1227/10 se aprueban los Acuerdos celebrados entre la Provincia y el Estado Nacional, de donde surgen los importes a deducir del saldo a refinanciar que ascienden a \$ 1.584.438.258,05. Asimismo, por medio de la Resolución N° 136 de fecha 11 de abril de 2011 perteneciente al Ministerio de

Cuenta de Inversión 2011

Economía de la Nación se informó una redistribución realizada por el Ministerio del Interior del Fondo de Aportes del Tesoro Nacional correspondiéndole a la Provincia una suma de \$ 9.176.556,03. Resultando, por lo tanto, un saldo a refinanciar de \$ 4.659.910.881,62.

El saldo al 31/12/2011 incluye intereses capitalizados atento a lo establecido en el Inciso c) del artículo 6 del Convenio Bilateral en el marco del "Programa Federal de Desendeudamiento de las Provincias Argentinas" celebrado entre la Provincia y el Gobierno Nacional.

Banco Provincia de Buenos Aires

Con fecha 30 de Noviembre de 2011 se suscribe el Convenio de Refinanciación de Deuda con el Banco de la Provincia de Buenos Aires por un monto total que asciende a la suma de \$ 3.833.805,98; en el marco del Convenio de Compensación y Extinción de Créditos entre el Gobierno de la Provincia de Córdoba y el Ente Peaje Ruta Provincial N° 13 de fecha 7 de abril de 2008.

Letras del Tesoro de la Provincia de Córdoba

Por Decreto N° 1591/2011 se crea el Programa de Emisión de Letras del Tesoro de la Provincia de Córdoba por un V/N en circulación de hasta la suma de \$ 500.000.000 para el año 2011. Mediante Resoluciones del Ministerio de Finanzas N° 496/2011 y 500/2011 se aprueba la emisión de Letras del Tesoro del Gobierno de la Provincia de Córdoba Clase 1 - Serie I en Pesos a 43 días con vencimiento el 10 de febrero de 2012 por V/N \$1.360.000, y de Letras del Tesoro del Gobierno de la Provincia de Córdoba Clase 3 — Serie I en Pesos a 169 días con vencimiento el 15 de junio de 2012 por V/N \$ 31.500.000.

Operaciones en Pesos

Acceptor - Operación	Valores Históricos al 01/01/2011 \$	Valores Históricos al 31/12/2011 \$	Variación real de la deuda al 31/12/2011 \$	Valores Corrientes al 31/12/2011 \$
Instituciones Financieras Nacionales	56.791.853	54.917.695	(1.874.158)	66.440.256
Otros Bancos Nacionales y Privados (no conforman el Canje)	56.791.853	54.917.695	(1.874.158)	66.440.256
Bco. de Córdoba (Ley 9079 - Acuerdo Global)	41.919.516	37.741.279	(4.178.238)	37.741.279
Standard Bank	14.872.337	13.342.611	(1.529.726)	24.865.171
Banco Provincia de Buenos Aires	0	3.833.806	3.833.806	3.833.806
Instituciones Financieras Extranjeras	2.596.655	696.497	(1.900.158)	696.497
Organismos Internacionales	2.596.655	696.497	(1.900.158)	696.497
BID - Ley N° 7940	528.163	528.163	0	528.163
BIRF 3836/AR - Dto. 2151/99	1.359.826	168.334	(1.191.493)	168.334
BID 1201/OC-AR	708.665	0	(708.665)	0
Proveedores y Contratistas	59.946	59.946	(0)	59.946
Pagarés Vivienda	59.946	59.946	(0)	59.946
Gobierno Nacional	4.832.322.602	5.093.004.090	260.681.488	5.093.004.090
Conv. Fondo Transf. Sec. Púb. Pciales. (Seguridad y Salud)	3.334.136	2.064.520	(1.269.616)	2.064.520
Refinanciación Nación	4.828.988.466	5.090.939.570	261.951.104	5.090.939.570
Otros Conceptos	8.981.410	41.841.410	32.860.000	41.841.410
Emisión CECOR - Ley N° 8482	8.981.410	8.981.410	0	8.981.410
Letras del Tesoro de la Provincia de Córdoba	0	32.860.000	32.860.000	32.860.000
Pasivo Consolidado	1.008.419	920.510	(87.909)	920.510
TOTAL ADMINISTRACIÓN CENTRAL EN \$	4.901.760.884	5.191.440.148	289.679.263	5.202.962.708

Operaciones en Moneda Extranjera – Dólares Estadounidenses

Acreeador - Operación	Valores Históricos al 01/01/2011 US\$	Valores Históricos al 31/12/2011 US\$	Variación real de la deuda al 31/12/2011 US\$	Valores Corrientes al 31/12/2011 \$
Instituciones Financieras Extranjeras	167.199.455	136.991.377	(30.208.077)	604.042.980
Organismos internacionales	122.689.809	97.774.055	(24.915.753)	435.251.627
BID 392/OC-AR - Secret. Rec. Hídricos Nac.	278.047	278.047	0	1.196.714
BID 545/OC-AR - ENOHSA (ex-COFAPyS)	504.736	413.663	(91.073)	1.780.404
BIRF 4585/AR 2º tramo	114.001.000	91.201.200	(22.799.800)	392.529.965
Programa con Financiamiento Externo	7.906.026	5.881.145	(2.024.880)	39.744.543
BID 619/OC-AR	1.636.030	0	(1.636.030)	0
BID 857/OC - SAMPACHO	1.004.579	932.091	(72.488)	4.011.720
BID 857/OC - SAN FRANCISCO-MORTEROS	4.735.584	4.448.569	(287.016)	33.578.732
BID 857/OC - SANTA CATALINA	529.833	500.486	(29.347)	2.154.091
Otros Bancos extranjeros	44.509.646	39.217.322	(5.292.324)	168.791.354
ICO Ley 8388 - Dtos. 1615/94 -1182/95 (FOCOEX)	9.811.200	9.811.200	0	42.227.405
BCH Ley 8388 - Dtos. 1615/94 -1182/95 (FOCOEX)	669.319	669.319	0	2.880.749
ICO Ley 8374 - Dtos. 2133/94 -1181/95 (DRAGADOS)	15.758.524	15.758.524	0	67.824.687
BCH Ley 8374 - Dtos. 2133/94 -1181/95 (DRAGADOS)	9.009.036	9.009.036	0	38.774.891
Credit Suisse First Boston Ley 8826 Contrato de Ant. Garant.	9.261.567	3.969.243	(5.292.324)	17.083.622
Títulos Públicos	220.885.298	203.408.035	(17.477.263)	875.468.183
BONCOR 2017	120.885.298	103.408.035	(17.477.263)	445.068.183
BONCOR II	100.000.000	100.000.000	0	430.400.000
Otros Conceptos	19.035.381	18.223.858	(811.523)	78.435.484
Conv. de Compraventa de Acciones y Reestructuración de Pasivos Dto. 165/2010	19.035.381	16.620.361	(2.415.020)	71.534.032
Conv. de Compraventa de Acciones CODI S.A. Dto. 587/2010	0	1.148.842	1.148.842	4.944.617
Conv. de Compraventa de Acciones DELTA S.A. Dto. 926/2010	0	454.655	454.655	1.956.835
Total Administración Central en US\$	407.120.134	358.623.270	(48.496.863)	1.557.946.648

Pasivo Consolidado

Ley N° 9078

Opción Pago en Efectivo

OPCION PAGO EFECTIVO Orden de Prelación	Monto Original	Intereses	Ordenado Pagar	Deuda Neta al 31/12/2011
Concepto (1) Art.8 inc.a) Causa Laboral	234.671	15.381	250.051	0
Concepto (2) Art.8 inc b) Daño a la Vida	0	0	0	0
Concepto (4) Art.8 inc.d) Excedente sobre \$20.000	741.043	48.037	789.079	0
Concepto (3) Art.8 inc c) Saldo Expropiación	0	0	0	0
Concepto (5) Art.8 inc e) Demás Obligaciones	8.408.649	552.220	8.960.869	0
TOTAL OPCION EFECTIVO	9.384.363	615.637	10.000.000	0

Opción Pago en TICOP

CONCEPTOS	A VALORES 31/12/02 (fecha de corte)	A VALORES 31/12/2008	DEUDA AL 31/12/2011
TOTAL BONOS 6 TITULOS EMITIDOS	0	0	0
TOTAL EN TRAMITE EMISION	872.200	918.938	918.938
En trámite de emisión con Decreto	872.200	918.938	918.938
En trámite de emisión sin Decreto	0	0	0
Fracciones a pagar en efectivo	1.550	1.572	1.572
TOTAL	873.750	920.510	920.510





Gestión de Bienes

Muebles, Semovientes y Automotores

Altas de Bienes

JURISDICCION	ALTA DE BIENES MUEBLES
Secretaría General de la Gobernación	27.929.029
Ministerio de Gobierno	84.257.318
Ministerio de Justicia	3.213.472
Ministerio de Educación	24.029.863
Ministerio de Desarrollo Social	1.474.717
Ministerio de Finanzas	769.396
Ministerio de Obras y Servicios Públicos	1.157.914
Ministerio de Salud	41.968.909
Ministerio de Industria Comercio y Trabajo	2.205.276
Ministerio de Agricultura, Ganadería y Alimentos	1.230.798
Ministerio de Ciencia y Tecnología	571.699
Defensoría del Pueblo	169.470
Defensoría de los Derechos de Niñas, Niños y Adolescentes	16.614
Poder Judicial	16.950.083
Poder Legislativo	1.370.960
Tribunal de Cuentas	326.744
Secretaría de Cultura	3.184.225
Secretaría de Ambiente	1.224.207
Secretaría de la Mujer, Adolescencia y Familia	607.003
	212.657.697
ENTES DESCENTRALIZADOS	ALTA DE BIENES MUEBLES
Agencia Córdoba Deporte S.E.M.	1.375.073
Agencia Córdoba Turismo S.E.M.	3.175.775
Agencia ProCórdoba S.E.M.	236.619
Agencia Córdoba de Inversión y Financiamiento S.E.M	6.028
Archivo Provincial de la Memoria	441.693
Consejo Provincial de la Mujer	81.051
Corporación Inmobiliaria de Córdoba S.A.	633.751
Lotería de la Provincia de Córdoba S.E.	1.166.547
Caja de Jubilaciones y Retiros de Córdoba	3.384.919
Administración Provincial del Seguro de Salud (APROSS)	2.924.400
Empresa Provincial de Energía de Córdoba	93.184.223
Ente Regulador de Servicios Públicos (ERSeP)	139.986
Consejo de Planificación Estratégica de la Pcia. De Cba. (Copec)	1.511
Centro de Excelencia en Productos y Procesos de Cba. (CEProCor)	295.343
Caminos de las Sierras S.A.	5.367.937
	112.414.856

Bienes Muebles

Norma Legal	Fecha Emisión	Boletín Oficial	Bien	Destinatario	Donante	Alta	Baja
Res. 211 M. Fzas.	14-07-10	23-02-11	Equipos de computación	Comuna de La Higuera	Minist. Industria, Comercio y Trabajo		x
Res. 29 M. Fzas.	01-02-11	02-03-11	Bienes informáticos	Asoc. Benéf. "Remar Argentina" y Ent. Civil "Quincunce Asoc. Civil"	Tribunal Superior Justicia		x
Res. 1 Cont. Gral.	02-03-11	12-10-11	Máquina Impresora Multiligh 1650 (Multigraphics 16050/1960) Serie Nº 92112218	Boletín Oficial Prov.	Cambio afectación		
Res. 2 Cont. Gral.	09-03-11	12-10-11	Bienes muebles detallados en el Anexo I.	Instituto Provincial de Educación Media "Dr. Juan Bialet Masse" (IPEM Nº 250) - Ministerio de Educación.	Cambio afectación. Registrados en Inventario Año 2007 de la Direc. Gral. de Rentas.		
Res. 5 Cont. Gral.	19-05-11	12-10-11	* Un armario de madera labrada con patas de elefante, dos puertas centrales ciegas y dos puertas laterales con vidrio de madera de 2,33 x 0,5 x 2,3 metros. * Un Escritorio de madera labrada marrón oscuro con vidrio, puertas de ambos lados con cajones internos y cajón central de ambos lados, de 1,80 x 1,12 x 0,84 m. * Un Perchero de pared de madera labrada con baúl incorporado en su base y esterillado a los laterales, con patas tipo garra de león de medidas 2 x 1,95 x 1,20 m.	Museo Gobernador Amadeo Sabattini de la ciudad de Villa María dependiente de la Secretaría de Cultura de la Provincia.	Cambio afectación. Ministerio de Gobierno.		
Res. 6 Cont. Gral.	08-06-11	12-10-11	bienes muebles e informáticos	Escuela Rural Guido Spano de la localidad de Villa Rafael Benegas, Dpto. San Alberto, depend. de la Direc. de Educac. Inicial y Primaria del Ministerio de Educación.	Cambio afectación. Registro General de la Provincia		
Res. 8 Cont. Gral.	04-04-11	12-10-11	Bienes muebles detallados en el Anexo I.	Direc. Gral. de Catastro, Delegación Bell Ville, Distrito Catastral Nº 15.	Cambio afectación. Secret. Gral. Gobernación		
Res. 12 Cont. Gral.	05-09-11	12-10-11	Bienes muebles detallados en el Anexo I.	Direc. del Museo de Bellas Artes "Emilio A. Caraffa" de la Secretaría de Cultura.	Cambio afectación. Secret. Gral. Gobernación		
Res. 17 Cont. Gral.	16-11-11	2--12-11	Bienes muebles pertenecientes a la Secret. Gral. Gobernación	Jardín Infantes "Zorrilla de San Martín", Dpto. Capital.	Cambio afectación Secret. Gral. Gobernación		

Automotores

Norma Legal	Fecha Emisión	Boletín Oficial	Area	Vehículo	Destino	Alta	Baja
Res. 147 M. Fzas.	02-06-10	24-01-11	Minist. Salud	Jeep, marca IKA, Dominio X-370302, Año 1977	Comuna Capilla de Sitón, Dpto. Totoral		Rezago
Res. 379 M. Fzas.	23-11-10	25-01-10	Minist. Educación	Renault Trafic Largo Diesel Furgón, Dominio CPF 959, Año 1998	Munic. Villa Sarmiento, Dpto. San Alberto		Desuso
Res. 11 M. Fzas.	19-01-11	09-02-11	M. Industria, Com. Y Trabajo	Renault 12 TL, Dominio VLT 699, Año 1993	Asoc. Bomberos Volunt. de Las Perdices		Desuso
Res. 277 M. Fzas.	07-09-10	23-02-11	Secret. Gral. Gobernación	Camión marca Iveco tipo tractor, marca Fiat, Dominio DPW 867, Año 2001.	Munic. de La Cesira, Dpto. Roque Sáenz Peña		Desuso
Res. 379 M. Salud	10-06-11	27-06-11	Minist. Salud	Renault Trafic Larga DIE DA 2002, Tipo Furgón (Ambulancia), Dominio EBX 803	Munic. De General Levalle		Desuso
Res. 218 M. Fzas	16-06-11	29-06-11	Minist. Finanzas	Diversos vehículos	A distintas Asociaciones de Bomberos Voluntarios del Interior provincial		x
Res. 171 M. Fzas.	23-05-11	30-06-11	Minist. Finanzas	Fiat Siena S Dominio DPE 266 - Año 2000	Munic. De Melo, Dpto. Roque Sáenz Peña		Desuso
Res. 313 M. Fzas.	16-08-11	09-09-11	Secret. Gral. Gobernación	Iveco tipo camión tractor. Dominio DPW 877, Año 2001	Comuna La Pampa, Dpto. Totoral		Desuso
Res. 264 M. Fzas.	13-07-11	13-09-11	Minist. Educación	. Renault 12 TL M 1.6, Dominio VDU 030, Año 1993 y Renault 18 GTL, Dominio VQX 844, Año 1988 (Comuna de Rincón). . Renault 18 GTX II, Dominio VFW967, Año 1988 (Munic. de Calchín). . Renault 12 L, Dominio VOW140, Año 1987 (Munic. Villa de Soto). . Mercedes Benz, Tipo Chasis s/cabina, Modelo LO 1114/51, Dominio WJC 940, Año 1978 (Munic. Villa Gral. Belgrano).	. Comuna de Rincón y . Municipalidades de Calchín, . Villa de Soto y . Villa General Belgrano.		Rezago
Res. 314 M. Fzas.	16-08-11	13-09-11	Minist. Educación	Renault Trafic Largo Diesel C/DA Furgón, Dominio CLL491, Año 1998.	Munic. de Seeber, Dpto. San Justo		Baja
Res. 182 S. G. Gobernación	28-03-11	13-09-11	Secret. Gral. Gobernación	Renault Trafic Largo, Tipo Furgón, Dominio WRD 018.			Rezago
Res. 183 S. G. Gobernación	28-03-11	13-09-11	Secret. Gral. Gobernación	Renault Trafic Furgón, año 2.000, Dominio DMH 558.	Munic. de Adelia María		Desuso
Res. 239 M. Fzas.	04-07-11	28-09-11	Gobierno de la Provincia Córdoba	. Ford Ranger DC 4X2 XL 3.0L D Pick-Up, Dominio GBJ588, Año 2007 (Bomb. Tío Pujio). . Ford Ranger DC 4X2 XL 3.0L D Pick-Up, Dominio GBJ587, Año 2007 (Bomb. Unquillo). . Ford Ranger DC 4X2 XL 3.0L D Pick-Up, Dominio GBY899, Año 2007 (Bomb. Santa Eufemia). . Ford Ranger DC 4X2 XL 3.0L D Pick-Up, Dominio GCQ986, Año 2007 (Bomb. Oliva).	. Soc. Bomberos Volunt. de Tío Pujio; . Asociac. Bomberos Volunt. de Unquillo; . Soc. Bomberos Volunt. de Santa Eufemia y . Cuerpo Bomberos Volunt. de Oliva.		x
Res. 104 M. Fzas.	18-04-11	03-10-11	Secret. Gral. Gobernación	Renault Trafic Furgón, Dominio WEI506, Año 1987.	Munic. Colonia Italiana, Dpto. Marcos Juárez		Rezago
Res. 47 M. Fzas.	02-03-11	03-10-11	Minist. Agricult., Ganad. y Alimentos	Renault Trafic Furgón, Dominio VQX863, Año 1992.	Munic. De Villa de María, Dpto. Río Seco		Desuso
Res. 304 M. Fzas.	04-08-11	11-10-11	Secret. Gral. Gobernación	Iveco, tipo camión tractor, Dominio DQI472, Año 2000.	Comuna de La Rinconada, Dpto. Río Seco.		Desuso
Res. 124 M. Fzas.	29-04-11	14-10-11	Secret. Gral. Gobernación	Renaut Trafic Furgón, Dominio DMH558, Año 2000	Munic. de Adelia María		Desuso
Res. 111 M. Fzas.	20-04-11	14-10-11	Secret. Gral. Gobernación	Renault Trafic Furgón Largo, Dominio WRD018	Munic. De Río Ceballos		Rezago
Res. 137 M. Fzas.	10-05-11	14-10-11	Secret. Gral. Gobernación	Fiat Siena S Dominio DOS768 - Año 2000	Munic. De Tío Pujio		Desuso
Res. 265 M. Fzas.	13-07-11	17-10-11	Secret. Gral. Gobernación	Iveco Tipo camión tractor. Dominio DPW 872, Año 2001	Munic. De General Levalle, Dpto. Roque S. Peña		Desuso
Res. 305 M. Fzas.	04-08-11	17-10-11	Secret. Gral. Gobernación	Dodge Modelo D-500 197 Tipo Chasis c/cabina, Dominio WNI 234, Año 1969	Asoc. Bomberos Volunt. de Santa María de Punilla		Desuso
Res. 227 M. Fzas	27-06-11	19-10-11	M. Salud	Renaul Modelo Trafic Largo, Dominio EBX803, Año 2002	Munic. De General Levalle, Dpto. Roque S. Peña		Desuso
Res. 159 M. Fzas.	20-05-11	06-12-11	M. Finanzas	Iveco Camión Tractor, Dominio DPV988, Año 2001	Munic. De Villa Carlos Paz		Desuso
Dicto. 2562	22-12-11		Minist. Seguridad	Ratifica transferencias sin cargo a distintas Asociaciones de Bomberos Voluntarios y Comunas dispuestas por Resoluciones Nros. 433/2010; 218/2011 y 239/2011 del Minist. Finanzas. (Art. 1°). Vehículos consignados en Anexo Único (Art. 2°)	Asociaciones de Bomberos nominadas en el Anexo Único de este Decreto		

Otros

Norma Legal	Fecha Emisión	Boletín Oficial	Objetivo	Descripción
Res. 370/10 (M. Fzas.)	18-11-10	21-01-11	Desafectación órbita Minist. Agríc., Ganad. y Alim.	"Bañadero Garrapaticida". Sup. 10.008 m2. Dpto. Colón.
Ley 9879		05-01-11	Venta de inmuebles a través de Corporac. Inmobil. Córdoba	Rectifica parcialm. Anexo I de la Ley 9788.
Res. 48/11 (M. Fzas.)	02-03-11	17-03-11	Desafectación órbita Minist. Educación	Inmueble ubic. en Localidad de Las Arrias, Dpto. Tulumba, donde funciona la Esc. "José Manuel Estrada".
Dcto. 547	18-04-11	09-05-11	Escritura traslativa de dominio y posterior inscripción en el Registro General Provincia a favor del Tribu. Superior Justicia.	Destinado al funcionamiento de dependencias del Poder Judicial en la ciudad de Córdoba. Edificio emplazado en Lote de Terreno ubicado en calle Duarte Quirós N° 455/7/9 de esta ciudad que consta de aprox. 552 m², con una sup. edif. de 1.053 m², en un total de cinco plantas.
Res. 155 M. Fzas.	17-05-11	27-05-11	Desafectación de inmuebles de distintas reparticiones y los mismos son asignados a la Policía de la Provincia.	Inmuebles afectados a la Policía de la Provincia: a) Los inmuebles inscriptos bajo las Matriculas Nros. 24.867 y 310.276, con destino a la Comisaría 1º, Jefatura de Distrito I, CAP, Dirección de Seguridad Sur y Cuerpo Consigna Sur; b) El inmueble inscripto bajo la Matrícula N° 30.019, con destino a la Guardia de Infantería; c) El inmueble inscripto bajo la Matrícula N° 156.622, con destino a la Comisaría 9º; d) El inmueble inscripto bajo la Matrícula N° 584.043, con destino a la Jefatura de Distrito VIII, CAP y Cuerpo de Consigna Norte y e) Parte equivalente a 2.646 m2. de la mayor superficie del inmueble inscripto bajo la Matrícula N° 1.136.020, con destino a la Comisaría 4º.
Res. 129 M. Fzas.	04-05-11	30-06-11	Desafecta órbita Minist. Obras y Servicios Públicos, inmueble ubic. En Villa Allende, Dpto. Colón.	Funcionó un servicio de provisión de agua potable, inscripto al D° 2479, F° 3001, T° 13, A° 1955, Superf. 360,80 m2.
Res. 197 MOSP	29-06-11	20-10-11	Declara en condición de desuso.	Bienes muebles informáticos detallados en Anexo I.
Res. 98 M. Fzas.	15-04-11	20-10-11	Desafectación órbita Minist. Educación	Inmueble ubic. En calle Río Negro s/n, Unquillo, Dpto. Colón. Inscripto al F° 1703 - A° 1983.
Res. 399 M. Fzas.	21-10-11	21-11-11	Desafectac. Órbita Prov. Córdoba inmueble fiscal. Munic. de Las Arrias solíc. cesión definitiva del inmueble.	Inmueble fiscal inscripto a la Matrícula N° 958499, consistente en una fracción de terreno design. con la letra "A", sita en Las Arrias, Pedanía Mercedes, Departamento Tulumba, s/ Bv. San Martín s/n, con una superficie de 2.506 m2.
Res. 416 M. Fzas.	08-11-11	13-12-11	Desafectar de la órbita del Ministerio de Educación.	Inmueble ubicado en calle Independencia N° 255 de esta Ciudad, inscripto en el Registro General de la Provincia a nombre de la Provincia de Córdoba a la Matrícula 3344 (11). AFECTAR al Ministerio de Gobierno el inmueble descripto en el artículo anterior, donde funcionan las Oficinas del Distrito Policial N° 1, el Departamento Cuerpo de Vigilancia Especial y División Policía Turística de la Policía de la Provincia dependiente del Ministerio de Gobierno

Inmuebles

Expropiaciones

Norma Legal	Fecha Emisión	Boletín Oficial	Obra / Destino	Ubicación
Ley 9906		21-03-11	Av. Circunvalac. - Tramo: Av. Spilimbergo - Ruta Prov. E-53	B° Los Boulevares, Dpto. Capital. Sup. 361,92 m2. MFR N° 101247 (11)
Ley 9907		21-03-11	Av. Circunvalac. - Tramo: Av. Spilimbergo - Ruta Prov. E-53	B° Los Boulevares, Dpto. Capital. Sup. 594,04 m2. MFR N° 101246 (11)
Ley 9908		21-03-11	Av. Circunvalac. - Tramo: Av. Spilimbergo - Ruta Prov. E-53	B° Los Boulevares, Dpto. Capital. Sup. 338,19 m2. MFR N° 101248 (11)
Ley 9909		21-03-11	Av. Circunvalac. - Tramo: Av. Spilimbergo - Ruta Prov. E-53	B° Cerro de las Rosas, Dpto. Capital. Sup. 345,51 m2. MFR N° 167740 (11)
Ley 9936		02-06-11	Funcionam. Caja Jubilac., Pens. y Retiros Cba.	Prop. Horiz. ubic. En calle Alvear N° 15, 3° Piso "B" Centro. Sup. 384 m2.
Ley 9947		22-06-11	Duplicac. Calzada Ruta Prov. E-53, Tramo Intercab. Av. Padre Luchesse - Río Ceballos.	Nuevo Río Ceballos, Dpto. Colón, Ped. Río Ceballos, Munic. Río Ceballos.
Ley 9952		24-06-11	Diversos lotes para ampliación. Reserva Natural en el área Comuna La Rancherita y Las Cascadas	Ped. Potrero de Garay, Dpto. Santa María
Ley 9965		26-07-11	Destinado exclusivamente al saneamiento de títulos de las viviendas ubicadas en el asentamiento denominado "San Roque 30".	B° Flores, Pueblo Alberdi de la ciudad de Córdoba, que se designa como Manzana XXVIII (veintiocho) compuesta por treinta y un (31) lotes. Nomenclatura Catastral: Departamento 11, Pedanía 01, Pueblo 01, Circunscripción 07, Sección 19, Manzana 061, Parcela 001; inscripto en el Registro Gral. Prov. en D° 187, F° 127, A° 1917.
Ley 9981		05-09-11	Obra: Duplicac. Calzada Ruta Prov. E-53. Tramo: Intercambiador Av. Padre Luchesse - Río Ceballos.	Río Ceballos, Dpto. Colón, Ped. Río Ceballos. Sup. 1.631,00 m2
Ley 9983		06-09-11	Funcionamiento del centro educativo a crearse en la ciudad de Huinca Renancó - nivel inicial y primario-dependiente del Ministerio de Educación	Inmueble que es parte de la mitad S de la QUINTA 37 de Villa Torroba, ubicado en Ped. Jagüeles, Dpto. General Roca, compuesto de dos hectáreas, tres áreas, cincuenta centiáreas (2 has, 3 as, 50 cas). Inscripto en el Reg. Gral. Prov. - Matrícula N° 838421.
Ley 9987		22-09-11	Destino exclusivo al saneamiento de títulos de las viviendas del asentamiento denominado "Los Fresnos", no pudiendo dársele otro destino.	Estac. Ferreyra, Dpto. Capital, desig. como Lote Cincuenta y Tres; Sup total de veinticinco hectáreas, cincuenta y un metros cuadrados (25 has, 51,00 m2) según Plano N° 91.219. Reconoce servidumbre de afectación inscripta al Folio 374, Año 1951. Matrícula N° 216.387 del Departamento Capital (11).
Ley 9986		29-09-11	Construc. edificio p/funcionam. Centro Educativo "Leonor de Tejada" - niveles inicial y primario-depend. del Ministerio de Educación.	Ciudad de Laboulaye, Ped. La Amarga, Dpto. Pte. Roque Sáenz Peña. Dos inmuebles designados como Lote 01 y Lote 03 que es parte Noroeste de la Quinta Tres, Sección "A" y miden cincuenta metros (50,00 m) de Norte a Sur por veinte metros (20,00 m) de Este a Oeste, con una superficie de un mil metros cuadrados (1.000,00 m²)
Ley 9992		13-10-11	Duplicac. Calzada Ruta Prov. E-53, Tramo Intercab. Av. Padre Luchesse - Río Ceballos.	Bajo de Los Sauces, Ped. Río Ceballos, Dpto. Colón. Superf. 3.440,00 m2.
Ley 9990		17-10-11	Regularización dominial del inmueble en relación a espacios comunitarios y terrenos destinados a la construcción de viviendas y a la actividad comercial de la Comuna de Los Cedros.	Pozo del Loco o Pozo del Locro, Ped. Lagunilla -antes Caseros Oeste-, Dpto. Santa María, desig. catastralmente como HR 02131, Parcela 04484, Lote Oficial 2. Inscripto al Folio N° 31.842 del año 1973. Superficie total de veintitres hectáreas, siete mil ochocientos ochenta y ocho metros cuadrados con cuarenta y seis decímetros cuadrados (23 has, 7.888,46 m²).
Ley 10008		05-12-11	Campo de deportes, parquización y futura sustitución del edificio que actualmente ocupa el colegio Presidente Roque Sáenz Peña de la ciudad de Cosquín.	Departamento Punilla, Pedanía Rosario, Munic. de Cosquín, con una superficie total 5.667,30 m2, compuesto por las parcelas 20 al 29 inclusive -lotes 1 a 10 respectivamente.
Ley 10009		16-12-11	Pavimentación Ruta Prov N° 34 (Camino de las Altas Cumbres), Tramo: Empalme Ruta Provincial E-96 - Empalme Ruta Provincial C-45°.	Inmueble sito en el lugar denominado Sierra de los Pedernera, Pedanía Lagunilla, Departamento Santa María, con una superficie total a ocupar de dos hectáreas, un mil doscientos cincuenta y seis metros cuadrados (2 has, 1.256,00 m2), Dominio 20071, Folio 29053, Tomo 117, Año 1989, Propiedad N° 31-02-318192/2.

Donaciones

Norma Legal	Fecha Emisión	Boletín Oficial	Descripción - Ubicación	Destinatario	Donante
Dcto. 2342	15-12-10	10-02-11	Inmueble propiedad IPV, ubic. en Villa Pacifico, Pedanía Jagüeles, Dpto. Gral. Roca	Munic. de Huinca Renancó	Prov. de Córdoba
Dcto. 179	07-01-11	21-02-11	Lote terreno ubic. en localidad Benjamin Gould; Pedanía Loboy, Dpto. Unión	Jardín de Infantes "Rosario Vera Peñaloza"	Munic. Benjamin Gould
Dcto. 321	15-03-11	28-03-11	Terreno que forma QUINTA NUMERO CUARENTA, Ped. Bell Ville, Dpto. Unión	Jardín de Infantes "Niñas de Ayohuma"	Munc. de Morrison
Dcto. 260	01-03-11	14-04-11	Inmueble ubic. en Ped. Algodón, Dpto. Gral. San Martín	Jardín de Infantes "25 de Mayo" o el interés que más convenga a la Comunidad.	Munic. de La Playosa
Dcto. 538	18-04-11	31-05-11	Fracción de terreno ubicada en San Marcos Sierras, Pedanía San Marcos, Departamento Cruz del Eje; se designa como MANZANA CUARENTA Y NUEVE que consta de 100,00 m. cada uno de sus cuatro costados, o sea una superficie de 10.000 metros cuadrados.	Construcción de un Centro Educativo o el interés que mejor convenga a las necesidades de la Comunidad.	Munic. de San Marcos Sierras
Dcto. 725	18-05-11	08-06-11	Terreno ubic. en Pueblo de Gorchs, Estación Porteña, Ped. Libertad, Dpto. San Justo	Escuela Fiscal "9 de Julio" de la localidad de Porteña o el interés que mejor convenga a las necesidades de la Comunidad.	Sres. Américo José Franco y Osvaldo Esteban Pautasso
Dcto. 1111	08-07-11	24-08-11	Fracción de terreno que es parte de una mayor superficie la que a su vez fue parte de la Estancia denominada "Las Higueras" ubicada en Pedanía y Departamento Río Cuarto, designado como Lote Nº VII. Superf. total de ONCE HECTÁREAS OCHO MIL SETECIENTOS NOVENTA Y SEIS METROS CUADRADOS inscripto en el Registro General de la Provincia en Matrícula Nº 1.239.110.	Construcción de viviendas por parte de la Subsecretaría de Vivienda en el marco del Programa Federal Plurianual de Construcción de Viviendas, Hogar Clase media.	Municipalidad Río Cuarto
Dcto. 385	28-03-11	29-08-11	Inmueble parte de una mayor superficie, ubicado en parte de legua 86, Colonia Tío Pujio, Pedanía Yucat, Departamento General San Martín. Superf. total de UNA HECTÁREA TRES MIL QUINIENTOS VEINTITRES METROS CUADRADOS (1 ha. 3.523 m2). Dominio 12965 - Folio 17781 - Año 1975 - Planilla 95407.	Funcionamiento de la Escuela de Nivel Primario "20 DE JUNIO", dependiente de la Dirección General de Educación Inicial y Primaria - Ministerio de Educación.	Sras. Teresa Lucía MIRAGLIO; Nilda Gladys MIRAGLIO y Josefina Norma MIRAGLIO.
Ley 9978		29-08-11	Ubicado en la intersección de las calles Teniente General Juan Domingo Perón y Obispo Bustos de la ciudad de Cosquín, Pedanía Rosario, Departamento Punilla de la Provincia de Córdoba, designado con la Letra "B". Superf. total de un mil seiscientos diecinueve metros cuadrados con un decímetro cuadrado (1.619,01 m2).	Hermanas de la Sagrada Familia de Urgel. p/funcion	Prov. de Córdoba
Dcto. 1316	17-08-11	05-09-11	Varios inmuebles ubicados en Localidad La Puerta, Ped. Castañón, Dpto. Río Primero	Construcción Internado de Señoritas o el destino que mejor convenga a los intereses de la Comunidad.	Asoc. Coop. del IPET Nº 11 - Gral. Mosconi (Hoy IPEM Nº 58).
Ley 9995		12-10-11	Ubicada en el lugar denominado el Durazno, Estación Las Arrias, Ped. Mercedes, Dpto. Tulumba. Sup. de cinco mil metros cuadrados (5.000,00 m2) y está inscripto en el Dominio Nº 26.259, Folio Nº 31.392, Tomo 126, Año 1982, Planilla 122916.	Munic. De Las Arrias	Prov. de Córdoba
Dcto. 1722	17-10-11	09-11-11	Inmueble descripto como Lote 4 de la Manzana 36, Sup. total de 2.111,25 m2, y Lote 1 de la Manzana 37, Sup. total de 3.800 m2. Matrícula Nº 423.452; a nombre del entonces Instituto Provincial de la Vivienda, ubic. en Estación Chilibroste, Ped. Lútin, Dpto. Unión.	Municipalidad de Chilibroste.	Subsecretaría de Vivienda dependiente del Ministerio de Obras y Servicios Públicos.
Dcto. 1799	20-11-11	30-11-11	Cuatro lotes de terreno ubicados en Villa Allende Lomas, Ciudad de Villa Allende, Pedanía Caleras, Departamento Colón.	Construcción de un Establecimiento Escolar en el marco del Plan 110 Escuelas Nuevas para la Provincia de Córdoba o el interés que mejor convenga a las necesidades de la Comunidad.	Municipalidad de Villa Allende
Ley 10005		13-12-11	Inmueble sito en calle Santiago del Estero Nº 333, Barrio Centro de la ciudad de Córdoba - Capital-, inscripto en el Registro General de la Provincia bajo la Matrícula Nº 226.984 (11)	Sindicato de Amas de Casa de la República Argentina (SACRA), sede Córdoba.	Prov. de Córdoba

Comodato

Norma Legal	Boletín Oficial	Descripción del Bien	Jurisdicción	Destinatario (Comodatario)
Dcto. 1339	09-09-11	Pick Up F-100, Modelo 84, Dominio UUB 108.	Minist. Agricultura, Ganadería y Alimentos.	Coop. Trabajo Pampa de Olaen.

Prescripción Adquisitiva

Norma Legal	Fecha Emisión	Boletín Oficial	A favor de	Ubicación
Dcto. 357	17-03-11	18-04-11	Banco de la Provincia de Córdoba	Inmueble ubicado en B° Quintas de Argüello, calle Viracocha s/n; Superficie de 9.994,34m2. inscripto en el Registro General de la Provincia bajo el Folio 35835 del Año 1956 a nombre de María Aurelia Marcora de Álvarez.



Del Fomento Turístico

Beneficio Otorgado

Beneficio utilizado	6.352.687
Ingresos Brutos	5.622.751
Inmobiliario	729.936

Cuenta de Inversión 2011





De la Distribución a Municipios y Comunas

Cuadro Resumen por Departamento

Departamento	Copart.	Fo.Fin.Des.	A.T.N.	Fdo.		Fondo Federal		Fdo. Comp.	Total
				Emerg. y Desq.	P.A.M.	Solidario			
Calamuchita	52.945.554	6.670.464	0	1.600.000	1.515.000	4.119.139		0	66.850.158
Capital	756.035.312	79.799.454	0	0	0	58.819.196		0	894.653.963
Colon	153.894.793	18.242.517	200.000	3.574.500	1.250.000	11.972.943		0	189.134.753
Cruz Del Eje	44.755.552	6.237.743	0	1.377.500	420.000	3.481.961		0	56.272.756
General Roca	37.000.044	5.177.965	0	401.000	590.000	2.878.586		0	46.047.595
General San Martin	99.816.786	9.802.034	0	1.233.000	550.000	7.765.700		0	119.167.520
Ischilin	23.611.288	4.167.663	0	1.387.000	590.000	1.836.947		0	31.592.898
Juarez Celman	59.516.842	8.936.925	0	950.000	1.045.000	4.630.383		0	75.079.149
Marcos Juarez	94.772.325	12.109.093	0	1.437.000	725.000	7.373.243		0	116.416.661
Minas	6.659.743	2.092.847	0	700.000	340.000	518.125		0	10.310.715
Pocho	6.438.628	2.003.713	0	355.000	490.000	500.922		0	9.788.263
Pte.Roque S.Peña	34.955.009	5.099.306	0	1.222.000	800.000	2.719.483		0	44.795.799
Punilla	126.821.564	20.027.528	1.000.000	2.954.000	3.750.000	9.866.659		0	164.419.751
Rio Cuarto	183.406.953	21.648.317	0	1.468.500	2.210.000	14.268.976		0	223.002.745
Rio Primero	46.005.043	7.955.345	0	1.266.000	360.000	3.579.171		0	59.165.559
Rio Seco	13.992.660	4.354.803	0	1.070.000	445.000	1.088.622		0	20.951.085
Rio Segundo	90.628.618	12.371.340	0	1.865.600	1.420.000	7.050.864		0	113.336.422
San Alberto	32.655.806	6.413.951	0	659.000	260.000	2.540.607		0	42.529.364
San Javier	43.872.255	5.978.421	0	1.062.000	1.560.000	3.413.241		0	55.885.917
San Justo	175.452.058	27.646.030	0	3.904.500	3.050.000	13.650.089		0	223.702.677
Santa Maria	75.141.299	8.945.896	0	1.540.000	995.000	5.845.958		0	92.468.154
Sobremonte	5.420.860	2.171.159	0	332.500	390.000	421.740		0	8.736.259
Tercero Arriba	88.550.238	10.109.329	200.000	1.321.500	678.000	6.889.167		0	107.748.234
Totoral	21.029.812	3.065.190	0	1.090.000	470.000	1.636.110		0	27.291.111
Tulumba	19.780.871	3.053.373	0	1.235.500	810.000	1.538.943		0	26.418.687
Union	104.481.218	13.414.556	0	1.590.000	632.437	8.128.590		0	128.246.802
Total general	2.397.641.131	307.494.961	1.400.000	35.596.100	25.345.437	186.535.367		0	2.954.012.996

Departamento Calamuchita

NOMBRE	Copart.	Fo.Fin.Des.	A.T.N.	Fdo.		Fondo Federal		Fdo. Comp.	Total
				Emerg. y Desq.	P.A.M.	Solidario			
MUNICIPIO									
EMBALSE	6.998.547	670.552	0	390.000	300.000	544.484		0	8.903.582
LA CRUZ	2.874.464	417.666	0	70.000	75.000	223.632		0	3.660.762
LOS CONDORES	3.755.931	400.989	0	150.000	110.000	292.210		0	4.709.130
RIO DE LOS SAUCES	2.665.250	257.744	0	0	0	207.355		0	3.130.350
SAN AGUSTIN	4.043.550	725.003	0	0	0	314.586		0	5.083.140
SANTA ROSA DE CALAMUCHITA	9.239.660	889.983	0	350.000	500.000	718.841		0	11.698.484
VILLA DEL DIQUE	3.791.528	373.900	0	170.000	120.000	294.979		0	4.750.407
VILLA GRAL. BELGRANO	6.486.064	613.403	0	0	0	504.613		0	7.604.080
VILLA RUMIPAL	3.461.723	332.050	0	10.000	120.000	269.320		0	4.193.093
VILLA YACANTO	2.844.923	239.097	0	15.000	0	221.334		0	3.320.353
COMUNA									
AMBOY	392.208	109.438	0	40.000	55.000	30.514		0	627.160
CALMAYO	324.004	81.660	0	20.000	0	25.207		0	450.871
CAÑADA DEL SAUCE	313.600	92.938	0	20.000	0	24.398		0	450.936
LA CUMBRECITA	758.663	141.936	0	215.000	0	59.024		0	1.174.622
LAS BAJADAS	366.776	128.317	0	15.000	0	28.535		0	538.628
LAS CALERAS	431.513	119.368	0	20.000	55.000	33.571		0	659.452
LOS MOLINOS	477.753	118.528	0	55.000	70.000	37.169		0	758.450
LOS REARTES	997.379	235.023	0	40.000	0	77.596		0	1.349.998
LUTTI	382.961	101.860	0	0	0	29.794		0	514.615
SAN IGNACIO	429.200	111.626	0	0	0	33.392		0	574.218
SEGUNDA USINA	324.004	105.734	0	0	0	25.207		0	454.945
VILLA AMANCAY	533.242	142.937	0	0	50.000	41.486		0	767.665
VILLA C.PAR. LOS REARTES	741.901	166.934	0	0	60.000	57.720		0	1.026.555
VILLA QUILLINZO	310.710	93.781	0	20.000	0	24.173		0	448.664
Total general	52.945.554	6.670.464	0	1.600.000	1.515.000	4.119.139		0	66.850.158

Departamento Colón

NOMBRE	Copart.	Fo.Fin.Des.	A.T.N.	Fdo.		P.A.M.	Fondo Federal		Fdo. Comp.	Total
				Emerg. y Desq.			Solidario			
MUNICIPIO										
AGUA DE ORO	3.082.129	290.222	0	0	0	0	239.788	0	0	3.612.139
COLONIA CAROYA	13.401.004	1.042.771	0	0	0	0	1.042.592	0	0	15.486.367
COLONIA TIROLESA	5.014.518	443.338	0	0	0	0	390.127	0	0	5.847.983
ESTACION GENERAL PAZ	3.134.299	325.700	0	170.000	0	0	243.847	0	0	3.873.846
ESTACION JUAREZ CELMAN	8.818.297	1.333.116	0	93.500	0	0	686.059	0	0	10.930.973
JESUS MARIA	19.821.722	1.806.375	0	0	0	0	1.542.121	0	0	23.170.218
LA CALERA	19.785.964	3.684.859	200.000	950.000	400.000	0	1.539.339	0	0	26.560.161
LA GRANJA	3.580.326	459.286	0	135.000	150.000	0	278.548	0	0	4.603.160
MALVINAS ARGENTINAS	9.240.284	1.376.473	0	65.000	0	0	718.890	0	0	11.400.647
MENDIOLAZA	6.657.346	537.842	0	725.000	0	0	517.938	0	0	8.438.127
RIO CEBALLOS	13.088.027	1.143.048	0	0	100.000	0	1.018.242	0	0	15.349.318
SALDAN	7.914.247	337.509	0	0	0	0	615.725	0	0	8.867.480
SALSIPUEDES	7.150.851	579.537	0	150.000	0	0	556.333	0	0	8.436.721
UNQUILLO	11.945.130	1.035.586	0	26.000	0	0	929.326	0	0	13.936.042
VILLA ALLENDE	18.000.123	3.042.245	0	40.000	0	0	1.400.401	0	0	22.482.769
COMUNA										
COLONIA VICENTE AGÜERO	458.087	135.401	0	0	0	0	35.639	0	0	629.127
EL MANZANO	963.201	264.735	0	50.000	150.000	0	74.937	0	0	1.502.873
MI GRANJA	937.356	188.491	0	155.000	150.000	0	72.926	0	0	1.503.773
TINOCO	521.894	109.094	0	890.000	150.000	0	40.603	0	0	1.711.591
VILLA CERRO AZUL	379.987	106.888	0	125.000	150.000	0	29.563	0	0	791.438
Total general	153.894.793	18.242.517	200.000	3.574.500	1.250.000		11.972.943	0		189.134.753

Departamento Cruz del Eje

NOMBRE	Copart.	Fo.Fin.Des.	A.T.N.	Fdo.		P.A.M.	Fondo Federal		Fdo. Comp.	Total
				Emerg. y Desq.			Solidario			
MUNICIPIO										
CRUZ DEL EJE	20.341.440	1.266.476	0	30.000	0	0	1.582.555	0	0	23.220.470
EL BRETE	3.073.807	305.545	0	60.000	80.000	0	239.141	0	0	3.758.494
SAN MARCOS SIERRA	3.116.917	275.988	0	60.000	50.000	0	242.495	0	0	3.745.399
SERREZUELA	3.624.545	622.601	0	110.000	0	0	281.988	0	0	4.639.134
VILLA DE SOTO	7.317.395	1.843.868	0	255.000	0	0	569.290	0	0	9.985.552
COMUNA										
ALTO DE LOS QUEBRACHOS	347.621	124.578	0	50.000	0	0	27.045	0	0	549.244
BAÑADO DE SOTO	741.863	117.688	0	377.500	150.000	0	57.717	0	0	1.444.768
CRUZ DE CAÑA	442.883	105.119	0	0	30.000	0	34.456	0	0	612.457
GUANACO MUERTO	658.654	138.695	0	35.000	0	0	51.243	0	0	883.592
LA BATEA	390.661	102.882	0	0	0	0	30.393	0	0	523.937
LA HIGUERA	548.923	237.130	0	110.000	0	0	42.706	0	0	938.759
LAS CAÑADAS	386.644	88.418	0	0	0	0	30.081	0	0	505.143
LAS PLAYAS	547.898	225.305	0	0	0	0	42.626	0	0	815.830
LOS CHAÑARITOS (CRUZ DEL EJE)	649.262	178.645	0	60.000	0	0	50.512	0	0	938.419
MEDIA NARANJA	889.920	247.174	0	10.000	0	0	69.235	0	0	1.216.329
PASO VIEJO	973.704	169.516	0	170.000	80.000	0	75.754	0	0	1.468.974
TUCLAME	703.415	188.115	0	50.000	30.000	0	54.725	0	0	1.026.255
Total general	44.755.552	6.237.743	0	1.377.500	420.000		3.481.961	0		56.272.756

Departamento General Roca

NOMBRE	Copart.	Fo.Fin.Des.	A.T.N.	Fdo.		P.A.M.	Fondo Federal		Fdo. Comp.	Total
				Emerg. y Desq.			Solidario			
MUNICIPIO										
BUCHARDO	3.096.345	507.973	0	0	0	0	240.894	0	0	3.845.211
DEL CAMPILLO	4.220.981	508.282	0	40.000	140.000	0	328.390	0	0	5.237.653
HUINCA RENANCO	7.528.619	554.542	0	0	0	0	585.723	0	0	8.668.885
ITALO	2.665.689	433.534	0	6.000	0	0	207.389	0	0	3.312.613
JOVITA	5.102.517	792.477	0	160.000	250.000	0	396.973	0	0	6.701.968
MATTALDI	3.059.846	474.605	0	10.000	0	0	238.055	0	0	3.782.506
VILLA HUIDOBRO	5.586.730	838.218	0	8.000	0	0	434.645	0	0	6.867.593
VILLA VALERIA	3.764.460	450.325	0	0	0	0	292.873	0	0	4.507.658
COMUNA										
NICOLAS BRUZZONE	400.646	132.197	0	67.000	70.000	0	31.170	0	0	701.013
ONAGOITY	313.723	97.535	0	0	30.000	0	24.407	0	0	465.665
PINCEN	459.198	134.451	0	70.000	0	0	35.725	0	0	699.374
RANQUELES	299.235	99.615	0	40.000	50.000	0	23.280	0	0	512.131
VILLA SARMIENTO	502.056	154.209	0	0	50.000	0	39.060	0	0	745.324
Total general	37.000.044	5.177.965	0	401.000	590.000		2.878.586	0		46.047.595

Departamento General San Martín

NOMBRE	Copart.	Fo.Fin.Des.	A.T.N.	Fdo.		Fondo Federal		Fdo. Comp.	Total
				Emerg. y Desq.	P.A.M.	Solidario			
MUNICIPIO									
ARROYO ALGODON	2.310.319	239.608	0	120.000	0	179.742	0	2.849.669	
ARROYO CABRAL	3.673.156	381.658	0	100.000	50.000	285.770	0	4.490.584	
AUSONIA	2.499.331	256.267	0	180.000	200.000	194.447	0	3.330.044	
CHAZON	2.531.137	274.229	0	128.000	0	196.921	0	3.130.287	
ETRURIA	4.363.138	617.401	0	15.000	0	339.450	0	5.334.990	
LA LAGUNA	2.733.000	368.405	0	20.000	0	212.626	0	3.334.031	
LA PALESTINA	2.214.901	230.969	0	35.000	0	172.318	0	2.653.188	
LA PLAYOSA	3.533.703	422.496	0	40.000	0	274.920	0	4.271.119	
LUCA	2.208.174	234.946	0	80.000	150.000	171.795	0	2.844.915	
PASCO	2.593.524	278.068	0	65.000	0	201.775	0	3.138.367	
SILVIO PELLICO	2.111.531	303.824	0	0	0	164.276	0	2.579.631	
TICINO	3.210.116	312.484	0	70.000	0	249.746	0	3.842.346	
TIO PUJO	3.548.982	353.344	0	240.000	150.000	276.109	0	4.568.435	
VILLA MARIA	49.095.347	3.848.535	0	50.000	0	3.819.595	0	56.813.476	
VILLA NUEVA	13.190.427	1.679.802	0	90.000	0	1.026.209	0	15.986.438	
Total general	99.816.786	9.802.034	0	1.233.000	550.000	7.765.700	0	119.167.520	

Departamento Ischilín

NOMBRE	Copart.	Fo.Fin.Des.	A.T.N.	Fdo.		Fondo Federal		Fdo. Comp.	Total
				Emerg. y Desq.	P.A.M.	Solidario			
MUNICIPIO									
DEAN FUNES	15.003.890	1.474.778	0	637.000	300.000	1.167.296	0	18.582.963	
QUILINO	5.210.626	1.763.377	0	195.000	0	405.384	0	7.574.387	
COMUNA									
AVELLANEDA	522.531	129.802	0	0	60.000	40.653	0	752.986	
CAÑADA DE RIO PINTO	386.561	116.809	0	145.000	60.000	30.074	0	738.445	
CHUÑA	615.685	159.246	0	110.000	60.000	47.900	0	992.831	
COPACABANA	359.946	120.097	0	60.000	0	28.004	0	568.047	
LOS POZOS	339.117	91.476	0	40.000	0	26.383	0	496.976	
OLIVARES DE SAN NICOLAS	713.468	200.038	0	75.000	50.000	55.507	0	1.094.014	
VILLA GUTIERREZ	459.464	112.038	0	125.000	60.000	35.746	0	792.249	
Total general	23.611.288	4.167.663	0	1.387.000	590.000	1.836.947	0	31.592.898	

Departamento Juarez Celman

NOMBRE	Copart.	Fo.Fin.Des.	A.T.N.	Fdo.		Fondo Federal		Fdo. Comp.	Total
				Emerg. y Desq.	P.A.M.	Solidario			
MUNICIPIO									
ALEJANDRO	5.145.234	799.743	0	70.000	0	400.297	0	6.415.273	
BENGOLEA	2.437.059	267.115	0	80.000	125.000	189.602	0	3.098.776	
CARNERILLO	3.114.721	325.343	0	160.000	125.000	242.324	0	3.967.388	
CHARRAS	2.517.915	268.002	0	0	0	195.893	0	2.981.809	
GENERAL CABRERA	8.860.644	1.576.764	0	0	0	689.354	0	11.126.762	
GENERAL DEHEZA	8.142.253	1.519.856	0	0	0	633.464	0	10.295.572	
HUANCHILLAS	2.559.245	362.654	0	170.000	125.000	199.108	0	3.416.007	
LA CARLOTA	9.659.266	952.350	0	130.000	200.000	751.486	0	11.693.102	
LOS CISNES	2.234.618	235.546	0	50.000	125.000	173.852	0	2.819.017	
OLAETA	2.249.435	247.138	0	0	0	175.005	0	2.671.577	
REDUCCION	2.849.939	523.680	0	50.000	0	221.724	0	3.645.343	
SANTA EUFEMIA	3.385.652	426.132	0	160.000	125.000	263.402	0	4.360.186	
UCACHA	5.092.162	1.053.528	0	50.000	150.000	396.168	0	6.741.857	
COMUNA									
ASSUNTA	306.077	99.971	0	30.000	0	23.813	0	459.860	
EL RASTREADOR	311.401	99.810	0	0	25.000	24.227	0	460.438	
PACHECO DE MELO	298.977	88.356	0	0	25.000	23.260	0	435.592	
PASO DEL DURAZNO	352.247	90.938	0	0	20.000	27.405	0	490.590	
Total general	59.516.842	8.936.925	0	950.000	1.045.000	4.630.383	0	75.079.149	

Departamento Marcos Juárez

NOMBRE	Copart.	Fo.Fin.Des.	A.T.N.	Fdo.		Fondo Federal		Fdo. Comp.	Total
				Emerg. y Desq.	P.A.M.	Solidario			
MUNICIPIO									
ALEJO LEDESMA	3.910.824	461.533	0	135.000	200.000	304.260		0	5.011.617
ARIAS	6.292.546	1.079.958	0	30.000	0	489.557		0	7.892.061
CAMILO ALDAO	5.004.070	822.372	0	0	0	389.314		0	6.215.756
CAP. GRAL. B. O'HIGGINS	2.147.960	226.499	0	0	75.000	167.110		0	2.616.569
CAVANAGH	2.632.635	284.314	0	30.000	60.000	204.818		0	3.211.766
COLONIA ITALIANA	2.340.739	240.540	0	0	0	182.108		0	2.763.387
CORRAL DE BUSTOS	8.125.518	732.742	0	40.000	0	632.162		0	9.530.421
CRUZ ALTA	6.166.846	1.149.981	0	220.000	150.000	479.778		0	8.166.605
GENERAL BALDISSERA	3.300.427	633.243	0	180.000	0	256.772		0	4.370.441
GENERAL ROCA	3.490.802	603.273	0	0	0	271.583		0	4.365.658
GUATIMOZIN	3.440.642	389.343	0	50.000	80.000	267.680		0	4.227.666
INRIVILLE	4.282.490	597.117	0	0	0	333.176		0	5.212.782
ISLA VERDE	4.553.236	611.309	0	60.000	100.000	354.240		0	5.678.784
LEONES	8.327.358	1.166.182	0	80.000	0	647.865		0	10.221.405
LOS SURGENTES	3.647.937	476.617	0	367.000	0	283.808		0	4.775.363
MARCOS JUAREZ	17.987.179	1.351.981	0	150.000	0	1.399.394		0	20.888.554
MONTE BUEY	5.758.913	727.273	0	55.000	0	448.041		0	6.989.227
SAIRA	2.362.490	256.714	0	40.000	0	183.801		0	2.843.005
COMUNA									
COLONIA BARGE	364.137	99.257	0	0	0	28.330		0	491.723
SALADILLO	364.137	110.490	0	0	60.000	28.330		0	562.956
VILLA ELISA	271.440	88.356	0	0	0	21.118		0	380.914
Total general	94.772.325	12.109.093	0	1.437.000	725.000	7.373.243		0	116.416.661

Departamento Minas

NOMBRE	Copart.	Fo.Fin.Des.	A.T.N.	Fdo.		Fondo Federal		Fdo. Comp.	Total
				Emerg. y Desq.	P.A.M.	Solidario			
MUNICIPIO									
SAN CARLOS MINAS	3.065.001	934.665	0	250.000	100.000	238.456		0	4.588.122
COMUNA									
CIENAGA DEL CORO	699.776	396.890	0	93.000	50.000	54.442		0	1.294.108
EL CHACHO	479.933	129.881	0	13.000	90.000	37.339		0	750.153
ESTANCIA DE GUADALUPE	590.101	139.897	0	33.000	0	45.910		0	808.908
GUASAPAMPA	511.502	117.000	0	55.000	0	39.795		0	723.297
LA PLAYA	475.424	137.037	0	33.000	50.000	36.988		0	732.448
TALAINI	400.691	123.134	0	23.000	0	31.174		0	577.998
TOSNO	437.315	114.343	0	200.000	50.000	34.023		0	835.681
Total general	6.659.743	2.092.847	0	700.000	340.000	518.125		0	10.310.715

Departamento Pocho

NOMBRE	Copart.	Fo.Fin.Des.	A.T.N.	Fdo.		Fondo Federal		Fdo. Comp.	Total
				Emerg. y Desq.	P.A.M.	Solidario			
MUNICIPIO									
SALSACATE	3.384.588	824.078	0	225.000	170.000	263.319		0	4.866.986
COMUNA									
CHANCANI	653.644	294.208	0	40.000	60.000	50.853		0	1.098.705
LAS PALMAS	398.646	155.835	0	10.000	80.000	31.015		0	675.496
LOS TALARES	340.291	94.794	0	35.000	50.000	26.474		0	546.559
SAN GERONIMO	589.001	119.496	0	0	0	45.824		0	754.321
TALA CAÑADA	564.971	227.753	0	20.000	50.000	43.954		0	906.679
VILLA DE POCHO	507.487	287.549	0	25.000	80.000	39.482		0	939.518
Total general	6.438.628	2.003.713	0	355.000	490.000	500.922		0	9.788.263

Departamento Pte. Roque Saenz Peña

NOMBRE	Copart.	Fo.Fin.Des.	A.T.N.	Fdo. Emerg. y Desq.	P.A.M.	Fondo Federal Solidario	Fdo. Comp.	Total
MUNICIPIO								
GENERAL LEVALLE	5.505.434	1.135.991	0	200.000	130.000	428.320	0	7.399.746
LA CESIRA	2.688.827	282.591	0	45.000	65.000	209.190	0	3.290.608
LABOULAYE	14.839.218	1.816.906	0	412.000	320.000	1.154.484	0	18.542.609
MELO	2.658.570	371.104	0	190.000	65.000	206.835	0	3.491.510
ROSALES	2.218.461	237.910	0	25.000	40.000	172.595	0	2.693.965
SERRANO	3.869.818	717.330	0	210.000	90.000	301.070	0	5.188.218
VILLA ROSSI	2.197.010	247.468	0	60.000	40.000	170.926	0	2.715.405
COMUNA								
LEGUIZAMON	305.338	95.012	0	10.000	10.000	23.755	0	444.106
RIO BAMBA	335.562	89.360	0	70.000	25.000	26.107	0	546.028
SAN JOAQUIN	336.771	105.633	0	0	15.000	26.201	0	483.604
Total general	34.955.009	5.099.306	0	1.222.000	800.000	2.719.483	0	44.795.799

Departamento Punilla

NOMBRE	Copart.	Fo.Fin.Des.	A.T.N.	Fdo. Emerg. y Desq.	P.A.M.	Fondo Federal Solidario	Fdo. Comp.	Total
MUNICIPIO								
BIALET MASSE	5.088.001	426.820	0	0	0	395.844	0	5.910.665
CAPILLA DEL MONTE	7.929.433	1.757.619	0	100.000	0	616.906	0	10.403.958
COSQUIN	13.589.576	1.749.481	1.000.000	270.000	765.000	1.057.263	0	18.431.320
HUERTA GRANDE	5.412.581	527.836	0	0	0	421.096	0	6.361.513
LA CUMBRE	6.417.228	1.152.174	0	548.000	900.000	499.257	0	9.516.659
LA FALDA	10.723.665	2.233.117	0	515.000	575.000	834.296	0	14.881.078
LOS COCOS	2.502.960	264.830	0	30.000	100.000	194.729	0	3.092.519
SAN ANTONIO DE ARREDONDO	3.898.619	384.585	0	90.000	0	303.311	0	4.676.516
SAN ESTEBAN	2.353.776	245.527	0	0	0	183.123	0	2.782.426
SANTA MARIA DE PUNILLA	6.805.329	632.503	0	183.000	0	529.451	0	8.150.283
TANTI	5.336.811	480.425	0	25.000	0	415.201	0	6.257.437
VALLE HERMOSO	5.415.494	541.726	0	180.000	800.000	421.323	0	7.358.543
VILLA CARLOS PAZ	34.772.124	7.201.849	0	200.000	0	2.705.255	0	44.879.228
VILLA GIARDINO	4.726.691	547.493	0	17.000	0	367.734	0	5.658.918
VILLA RIO ICHO CRUZ	3.071.126	249.927	0	0	0	238.932	0	3.559.985
VILLA SANTA CRUZ DEL LAGO	3.132.311	279.080	0	30.000	0	243.692	0	3.685.083
COMUNA								
CABALANGO	374.251	105.397	0	98.000	80.000	29.117	0	686.764
CASA GRANDE	585.417	165.553	0	40.000	60.000	45.545	0	896.515
CHARBONIER	552.458	171.567	0	132.000	90.000	42.981	0	989.006
CUESTA BLANCA	463.633	126.374	0	114.000	90.000	36.070	0	830.078
ESTANCIA VIEJA	655.806	132.696	0	0	0	51.021	0	839.523
MAYU SUMAJ	879.263	193.934	0	205.000	140.000	68.406	0	1.486.603
SAN ROQUE	818.371	135.320	0	85.000	80.000	63.669	0	1.182.361
TALA HUASI	332.353	99.535	0	65.000	70.000	25.857	0	592.744
VILLA PARQUE SIQUIMAN	984.287	222.161	0	27.000	0	76.577	0	1.310.025
Total general	126.821.564	20.027.528	1.000.000	2.954.000	3.750.000	9.866.659	0	164.419.751

Departamento Río Cuarto

NOMBRE	Copart.	Fo.Fin.Des.	A.T.N.	Fdo. Emerg. y Desq.	P.A.M.	Fondo Federal Solidario	Fdo. Comp.	Total
MUNICIPIO								
ACHIRAS	3.414.291	362.931	0	25.000	125.000	265.630	0	4.192.853
ADELIA MARIA	6.295.181	1.083.300	0	50.000	200.000	489.762	0	8.118.243
ALCIRA	5.438.262	675.222	0	0	180.000	423.094	0	6.716.578
ALPA CORRAL	2.403.195	239.488	0	110.000	0	186.967	0	2.939.651
BERROTARAN	5.935.373	955.932	0	40.000	180.000	461.769	0	7.573.074
BULNES	2.527.184	265.322	0	40.000	85.000	196.614	0	3.114.120
CHAJAN	2.321.946	246.645	0	80.000	110.000	180.646	0	2.939.238
CORONEL BAIGORRIA	2.802.830	291.428	0	105.000	100.000	218.059	0	3.517.317
CORONEL MOLDES	7.294.303	1.289.755	0	50.000	200.000	567.493	0	9.401.551
ELENA	3.677.894	553.969	0	90.000	120.000	286.138	0	4.728.002
LA CAUTIVA	2.376.729	252.780	0	110.000	50.000	184.908	0	2.974.417
LAS ACEQUIAS	3.218.692	454.317	0	0	0	250.413	0	3.923.422
LAS HIGUERAS	5.500.834	572.054	0	0	0	427.962	0	6.500.850
LAS VERTIENTES	2.371.898	255.711	0	126.000	80.000	184.533	0	3.018.141
MONTE DE LOS GAUCHOS	2.320.744	230.627	0	25.000	0	180.553	0	2.756.924
RIO CUARTO	97.118.181	10.101.326	0	0	0	7.555.749	0	114.775.256
SAMPACHO	6.601.593	821.295	0	20.000	200.000	513.601	0	8.156.489
SAN BASILIO	3.859.047	402.056	0	215.000	120.000	300.232	0	4.896.334
SANTA CATALINA	4.159.957	428.980	0	45.000	100.000	323.643	0	5.057.580
TOSQUITAS	2.152.837	225.038	0	20.000	0	167.490	0	2.565.364
VICUÑA MACKENNA	8.098.358	935.686	0	47.500	0	630.048	0	9.711.592
COMUNA								
CHUCUL	459.463	114.310	0	30.000	60.000	35.746	0	699.519
LA CAROLINA "EL POTOSI"	361.382	118.181	0	25.000	50.000	28.115	0	582.678
LAS ALBAHACAS	536.774	136.561	0	0	0	41.761	0	715.096
LAS PEÑAS SUD	356.189	116.409	0	55.000	80.000	27.711	0	635.309
MALENA	434.078	124.470	0	0	0	33.771	0	592.319
SUCO	434.654	139.141	0	150.000	110.000	33.816	0	867.611
VILLA EL CHACAY	360.805	89.160	0	5.000	0	28.070	0	483.035
WASHINGTON	574.276	166.225	0	5.000	60.000	44.678	0	850.180
Total general	183.406.953	21.648.317	0	1.468.500	2.210.000	14.268.976	0	223.002.745

Departamento Río Primero

NOMBRE	Copart.	Fo.Fin.Des.	A.T.N.	Fdo. Emerg. y Desq.	P.A.M.	Fondo Federal Solidario	Fdo. Comp.	Total
MUNICIPIO								
LA PARA	4.354.008	940.721	0	97.000	0	338.740	0	5.730.468
LA PUERTA	3.368.061	345.238	0	50.000	60.000	262.034	0	4.085.333
MONTE CRISTO	8.496.929	909.408	0	0	0	661.057	0	10.067.394
OBISPO TREJO	3.553.305	1.686.969	0	0	0	276.445	0	5.516.720
PIQUILLIN	2.769.175	304.714	0	0	0	215.441	0	3.289.329
RIO PRIMERO	6.685.778	654.068	0	50.000	0	520.150	0	7.909.997
SANTA ROSA DE RIO PRIMERO	7.027.718	697.748	0	50.000	0	546.753	0	8.322.219
VILLA FONTANA	2.471.731	267.346	0	12.000	0	192.300	0	2.943.377
COMUNA								
ATAHONA	398.314	100.318	0	120.000	100.000	30.989	0	749.621
CAÑADA DE MACHADO	395.132	144.709	0	0	0	30.741	0	570.582
CAPILLA DE LOS REMEDIOS	862.314	228.187	0	30.000	100.000	67.088	0	1.287.589
CHALACEA	397.042	108.374	0	140.000	0	30.890	0	676.305
COLONIA LAS CUATRO ESQUINAS	351.850	108.371	0	15.000	0	27.374	0	502.595
COMECHINGONES	488.059	145.298	0	0	0	37.971	0	671.329
DIEGO DE ROJAS	603.900	156.496	0	205.000	0	46.983	0	1.012.379
EL CRISPIN	381.766	129.976	0	50.000	0	29.701	0	591.443
ESQUINA	460.053	123.693	0	0	0	35.792	0	619.538
KILOMETRO 658	479.149	143.729	0	0	0	37.278	0	660.155
LA POSTA	423.774	129.387	0	145.000	0	32.969	0	731.131
LA QUINTA	395.132	96.196	0	82.000	100.000	30.741	0	704.069
LAS GRAMILLAS	318.117	109.157	0	30.000	0	24.749	0	482.023
LAS SALADAS	361.398	124.479	0	0	0	28.117	0	513.994
MAQUINISTA GALLINI	343.926	115.443	0	125.000	0	26.757	0	611.126
PLAZA DE MERCEDES	313.025	89.518	0	0	0	24.353	0	426.896
SAGRADA FAMILIA	305.387	95.802	0	65.000	0	23.759	0	489.948
Total general	46.005.043	7.955.345	0	1.266.000	360.000	3.579.171	0	59.165.559

Departamento Río Seco

NOMBRE	Copart.	Fo.Fin.Des.	A.T.N.	Fdo.		P.A.M.	Fondo Federal		Total
				Emerg. y Desq.			Solidario	Fdo. Comp.	
MUNICIPIO									
SEBASTIAN EL CANO	3.547.711	900.835	0	0	0	0	276.010	0	4.724.556
VILLA DE MARIA	5.200.386	1.896.293	0	220.000	200.000		404.588	0	7.921.267
COMUNA									
CERRO COLORADO	505.373	145.158	0	0	0		39.318	0	689.849
CHAÑAR VIEJO	388.961	121.541	0	85.000	25.000		30.261	0	650.762
EUFRASIO LOZA	452.253	124.440	0	170.000	0		35.185	0	781.879
GUTEMBERG	728.745	274.781	0	110.000	50.000		56.696	0	1.220.222
LA RINCONADA	578.840	121.332	0	155.000	50.000		45.033	0	950.205
LOS HOYOS	431.600	139.565	0	50.000	0		33.578	0	654.743
PUESTO DE CASTRO	334.328	98.752	0	120.000	70.000		26.011	0	649.090
RAYO CORTADO	715.420	187.421	0	115.000	50.000		55.659	0	1.123.501
SANTA ELENA	456.917	133.969	0	45.000	0		35.548	0	671.434
VILLA CANDELARIA NORTE	652.127	210.715	0	0	0		50.735	0	913.577
Total general	13.992.660	4.354.803	0	1.070.000	445.000		1.088.622	0	20.951.085

Departamento Río Segundo

NOMBRE	Copart.	Fo.Fin.Des.	A.T.N.	Fdo.		P.A.M.	Fondo Federal		Total
				Emerg. y Desq.			Solidario	Fdo. Comp.	
MUNICIPIO									
CALCHIN	3.217.398	331.472	0	35.000	0		250.312	0	3.834.182
CALCHIN OESTE	2.369.378	356.533	0	75.000	50.000		184.337	0	3.035.248
CAPILLA DEL CARMEN	2.092.530	216.994	0	60.000	50.000		162.798	0	2.582.322
CARRILOBO	2.942.977	304.242	0	77.000	100.000		228.962	0	3.653.181
COLAZO	2.816.907	305.202	0	22.500	0		219.154	0	3.363.764
COSTASACATE	2.693.866	289.632	0	185.500	100.000		209.582	0	3.478.580
LAGUNA LARGA	6.389.999	1.211.716	0	257.000	0		497.139	0	8.355.853
LAS JUNTURAS	2.901.971	308.563	0	0	80.000		225.772	0	3.516.306
LUQUE	5.515.420	539.370	0	0	0		429.097	0	6.483.887
MANFREDI	2.438.746	305.710	0	216.000	100.000		189.733	0	3.250.190
MATORRALES	2.491.818	268.026	0	288.000	100.000		193.862	0	3.341.707
ONCATIVO	9.509.504	2.070.989	0	146.000	250.000		739.835	0	12.716.328
PILAR	10.090.338	924.850	0	0	0		785.024	0	11.800.211
POZO DEL MOLLE	5.376.083	909.554	0	55.000	120.000		418.257	0	6.878.894
RIO SEGUNDO	13.649.536	2.274.084	0	205.600	0		1.061.928	0	17.191.149
SANTIAGO TEMPLE	3.504.509	345.876	0	45.000	0		272.649	0	4.168.034
VILLA DEL ROSARIO	10.965.517	944.800	0	45.000	50.000		853.112	0	12.858.429
COMUNA									
COLONIA VIDELA	299.743	88.358	0	0	50.000		23.320	0	461.422
IMPIRA	350.626	132.586	0	50.000	0		27.279	0	560.490
LOS CHAÑARITOS	407.291	93.323	0	28.000	70.000		31.687	0	630.301
RINCON	604.461	149.456	0	75.000	300.000		47.027	0	1.175.943
Total general	90.628.618	12.371.340	0	1.865.600	1.420.000		7.050.864	0	113.336.422

Departamento San Alberto

NOMBRE	Copart.	Fo.Fin.Des.	A.T.N.	Fdo.		P.A.M.	Fondo Federal		Total
				Emerg. y Desq.			Solidario	Fdo. Comp.	
MUNICIPIO									
MINA CLAVERO	7.674.776	3.024.323	0	60.000	0		597.094	0	11.356.192
NONO	3.210.902	289.388	0	10.000	0		249.807	0	3.760.097
SAN PEDRO	4.903.821	485.080	0	20.000	0		381.515	0	5.790.416
VILLA CURA BROCHERO	5.469.699	507.315	0	0	0		425.540	0	6.402.553
VILLA SARMIENTO	5.003.955	499.955	0	0	0		389.305	0	5.893.215
COMUNA									
AMBUL	817.338	209.654	0	30.000	0		63.589	0	1.120.581
ARROYO LOS PATOS	648.037	148.637	0	50.000	90.000		50.417	0	987.091
LAS CALLES	705.862	158.172	0	0	0		54.916	0	918.950
LAS RABONAS	692.150	202.328	0	125.000	0		53.849	0	1.073.327
PANAHOLMA	624.192	114.005	0	177.500	170.000		48.562	0	1.134.259
SAN LORENZO	869.798	208.193	0	0	0		67.670	0	1.145.660
SAN VICENTE	1.283.514	385.090	0	79.000	0		99.857	0	1.847.461
SAUCE ARRIBA	751.764	181.810	0	107.500	0		58.487	0	1.099.561
Total general	32.655.806	6.413.951	0	659.000	260.000		2.540.607	0	42.529.364

Departamento San Javier

NOMBRE	Copart.	Fo.Fin.Des.	A.T.N.	Fdo. Emerg. y Desq.	P.A.M.	Fondo Federal Solidario	Fdo. Comp.	Total
MUNICIPIO								
LA PAZ	3.850.101	1.307.923	0	146.000	180.000	299.536	0	5.783.560
LAS TAPIAS	3.045.492	357.619	0	110.000	150.000	236.938	0	3.900.049
LOS CERRILLOS	3.331.008	465.734	0	61.000	70.000	259.151	0	4.186.893
SAN JAVIER Y YACANTO	2.828.858	371.650	0	136.000	330.000	220.084	0	3.886.592
SAN JOSE	3.205.470	554.946	0	86.000	120.000	249.384	0	4.215.801
VILLA DE LAS ROSAS	4.244.235	665.248	0	153.000	310.000	330.199	0	5.702.683
VILLA DOLORES	20.255.937	1.408.474	0	80.000	0	1.575.903	0	23.320.314
COMUNA								
CONLARA	511.625	136.523	0	95.000	110.000	39.804	0	892.953
LA POBLACION	551.368	161.873	0	75.000	120.000	42.896	0	951.137
LOS HORNILLOS	903.454	299.412	0	70.000	110.000	70.288	0	1.453.153
LUYABA	1.144.708	249.018	0	50.000	60.000	89.058	0	1.592.783
Total general	43.872.255	5.978.421	0	1.062.000	1.560.000	3.413.241	0	55.885.917

Departamento San Justo

NOMBRE	Copart.	Fo.Fin.Des.	A.T.N.	Fdo. Emerg. y Desq.	P.A.M.	Fondo Federal Solidario	Fdo. Comp.	Total
MUNICIPIO								
ALICIA	3.875.527	391.347	0	40.000	0	301.514	0	4.608.388
ALTOS DE CHIPION	2.982.989	295.808	0	230.000	150.000	232.075	0	3.890.872
ARROYITO	15.439.122	2.880.640	0	25.000	50.000	1.201.156	0	19.595.919
BALNEARIA	5.736.607	1.649.266	0	87.000	0	446.305	0	7.919.179
BRINCKMAN	8.172.996	956.193	0	35.000	0	635.855	0	9.800.044
COLONIA MARINA	2.585.966	262.526	0	320.000	100.000	201.187	0	3.469.678
COLONIA PROSPERIDAD	2.089.849	223.660	0	47.000	0	162.589	0	2.523.098
COLONIA SAN BARTOLOME	2.660.142	271.147	0	598.000	350.000	206.958	0	4.086.246
COLONIA VIGNAUD	2.443.231	249.806	0	12.000	60.000	190.082	0	2.955.119
DEVOTO	5.646.251	1.873.566	0	55.000	0	439.276	0	8.014.092
EL ARAÑADO	2.954.950	430.249	0	244.000	200.000	229.894	0	4.059.093
EL FORTIN	2.736.791	267.119	0	168.000	100.000	212.921	0	3.484.831
EL TIO	2.993.598	302.875	0	90.000	0	232.901	0	3.619.374
FREYRE	5.990.294	591.821	0	10.000	100.000	466.042	0	7.158.157
LA FRANCIA	4.271.926	1.157.433	0	15.000	0	332.354	0	5.776.713
LA PAQUITA	2.427.027	268.249	0	155.000	100.000	188.822	0	3.139.098
LA TORDILLA	2.654.525	275.175	0	40.000	100.000	206.521	0	3.276.220
LAS VARAS	2.683.811	349.104	0	158.000	150.000	208.799	0	3.549.715
LAS VARILLAS	12.095.262	2.560.741	0	30.000	0	941.006	0	15.627.008
MARULL	2.979.244	313.192	0	57.000	0	231.784	0	3.581.220
MIRAMAR	3.239.149	348.100	0	147.000	240.000	252.004	0	4.226.253
MORTEROS	12.297.818	5.221.093	0	435.000	300.000	956.765	0	19.210.676
PORTEÑA	5.314.042	515.009	0	0	0	413.430	0	6.242.481
QUEBRACHO HERRADO	2.092.345	227.900	0	40.000	80.000	162.783	0	2.603.029
SACANTA	3.727.176	394.809	0	140.000	0	289.973	0	4.551.957
SAN FRANCISCO	40.123.289	3.223.353	0	20.000	500.000	3.121.573	0	46.988.215
SATURNINO MARIA LASPIUR	3.378.139	368.593	0	134.500	100.000	262.818	0	4.244.050
SEEBER	2.336.647	239.701	0	96.000	100.000	181.790	0	2.954.139
TRANSITO	3.763.327	381.030	0	0	0	292.785	0	4.437.142
VILLA CONCEPCION DEL TIO	2.954.950	313.333	0	253.000	90.000	229.894	0	3.841.177
COMUNA								
COLONIA ANITA	266.535	88.361	0	0	0	20.736	0	375.633
COLONIA ITURRASPE	274.303	91.118	0	0	0	21.341	0	386.761
COLONIA LAS PICHANAS	417.703	105.157	0	0	0	32.497	0	555.357
COLONIA SAN PEDRO	334.052	91.954	0	10.000	40.000	25.989	0	501.996
COLONIA VALTELINA	374.085	110.675	0	20.000	40.000	29.104	0	573.864
PLAZA LUXARDO	386.633	143.102	0	10.000	50.000	30.080	0	619.814
TORO PUJO	452.955	112.681	0	30.000	0	35.240	0	630.876
VILLA SAN ESTEBAN	298.800	100.145	0	153.000	50.000	23.247	0	625.191
Total general	175.452.058	27.646.030	0	3.904.500	3.050.000	13.650.089	0	223.702.677

Departamento Santa María

NOMBRE	Copart.	Fo.Fin.Des.	A.T.N.	Fdo.		Fondo Federal		Fdo. Comp.	Total
				Emerg. y Desq.	P.A.M.	Solidario			
MUNICIPIO									
ALTA GRACIA	30.689.509	2.390.911	0	50.000	0	2.387.630		0	35.518.050
ANISACATE	3.751.631	412.466	0	75.000	100.000	291.875		0	4.630.973
BOUWER	3.132.381	166.934	0	0	0	243.698		0	3.543.012
DESPEÑADEROS	5.810.090	781.208	0	335.000	200.000	452.022		0	7.578.320
LOZADA	2.562.319	251.460	0	30.000	100.000	199.347		0	3.143.127
MALAGUEÑO	9.687.744	1.745.119	0	55.000	0	753.702		0	12.241.565
MONTE RALO	2.209.677	230.461	0	30.000	80.000	171.912		0	2.722.050
TOLEDO	4.253.434	356.036	0	25.000	0	330.915		0	4.965.386
VILLA PARQUE SANTA ANA	3.410.939	387.875	0	0	0	265.370		0	4.064.184
COMUNA									
DIQUE CHICO	401.989	88.358	0	30.000	50.000	31.275		0	601.622
FALDA DEL CARMEN	840.003	217.100	0	0	0	65.352		0	1.122.454
LA PAISANITA	327.120	111.802	0	130.000	50.000	25.450		0	644.372
LA RANCHERITA	329.478	88.356	0	55.000	50.000	25.633		0	548.467
LA SERRANITA	495.133	128.523	0	150.000	50.000	38.521		0	862.178
LOS CEDROS	865.353	178.690	0	8.000	50.000	67.324		0	1.169.366
POTRERO DE GARAY	818.780	153.193	0	0	50.000	63.701		0	1.085.674
RAFAEL GARCIA	565.875	174.218	0	0	40.000	44.025		0	824.118
SAN CLEMENTE	353.648	113.954	0	0	25.000	27.514		0	520.116
VALLE DE ANISACATE	470.373	110.311	0	35.000	50.000	36.595		0	702.279
VILLA CIUDAD DE AMERICA	721.510	184.728	0	415.000	50.000	56.133		0	1.427.371
VILLA DEL PRADO	1.054.589	176.370	0	0	0	82.046		0	1.313.005
VILLA LA BOLSA	749.217	169.749	0	35.000	50.000	58.289		0	1.062.255
VILLA LOS AROMOS	733.889	160.809	0	82.000	0	57.096		0	1.033.794
VILLA SAN ISIDRO	906.618	167.265	0	0	0	70.534		0	1.144.418
Total general	75.141.299	8.945.896	0	1.540.000	995.000	5.845.958		0	92.468.154

Departamento Sobremonte

NOMBRE	Copart.	Fo.Fin.Des.	A.T.N.	Fdo.		Fondo Federal		Fdo. Comp.	Total
				Emerg. y Desq.	P.A.M.	Solidario			
MUNICIPIO									
SAN FRANCISCO DEL CHAÑAR	3.888.264	1.747.293	0	272.500	300.000	302.505		0	6.510.562
COMUNA									
CAMINIAGA	457.529	157.918	0	0	0	35.596		0	651.043
CHUÑA HUASI	422.263	99.254	0	60.000	90.000	32.852		0	704.368
POZO NUEVO	652.804	166.694	0	0	0	50.788		0	870.286
Total general	5.420.860	2.171.159	0	332.500	390.000	421.740		0	8.736.259

Departamento Tercero Arriba

NOMBRE	Copart.	Fo.Fin.Des.	A.T.N.	Fdo.		Fondo Federal		Fdo. Comp.	Total
				Emerg. y Desq.	P.A.M.	Solidario			
MUNICIPIO									
ALMAFUERTE	8.553.214	878.288	0	50.000	0	665.436		0	10.146.938
COLONIA ALMADA	2.172.970	249.938	0	196.500	70.000	169.056		0	2.858.464
CORRALITO	3.003.237	344.424	0	20.000	148.000	233.650		0	3.749.311
DALMACIO VELEZ	2.857.405	290.996	0	0	0	222.305		0	3.370.705
HERNANDO	8.369.311	1.036.127	0	30.000	0	651.129		0	10.086.567
JAMES CRAIK	4.870.281	874.877	0	85.000	100.000	378.906		0	6.309.063
LAS PERDICES	4.956.592	537.045	0	0	0	385.621		0	5.879.258
LOS ZORROS	2.304.495	244.838	0	0	0	179.289		0	2.728.621
OLIVA	9.401.326	921.816	0	50.000	0	731.419		0	11.104.560
PAMPAYASTA SUD	2.599.696	269.186	0	40.000	70.000	202.255		0	3.181.137
RIO TERCERO	29.396.157	2.570.702	0	115.000	0	2.287.007		0	34.368.866
TANCACHA	5.208.938	627.855	0	0	0	405.253		0	6.242.046
VILLA ASCASUBI	3.306.760	800.086	200.000	230.000	0	257.264		0	4.794.111
COMUNA									
GENERAL FOTHERINGHAM	470.908	139.553	0	70.000	80.000	36.636		0	797.098
LAS ISLETILLAS	416.134	118.791	0	87.000	70.000	32.375		0	724.300
PAMPAYASTA NORTE	310.581	91.697	0	75.000	70.000	24.163		0	571.441
PUNTA DEL AGUA	352.232	113.112	0	273.000	70.000	27.403		0	835.747
Total general	88.550.238	10.109.329	200.000	1.321.500	678.000	6.889.167		0	107.748.234

Departamento Totoral

NOMBRE	Copart.	Fo.Fin.Des.	A.T.N.	Fdo.		Fondo Federal		Fdo. Comp.	Total
				Emerg. y Desq.	P.A.M.	Solidario			
MUNICIPIO									
CAÑADA DE LUQUE	2.671.191	268.375	0	40.000	70.000	207.817		0	3.257.383
LAS PEÑAS	2.957.793	308.584	0	130.000	50.000	230.115		0	3.676.492
SARMIENTO	2.750.960	265.146	0	80.000	0	214.023		0	3.310.129
SINSACATE	2.742.362	267.837	0	0	0	213.354		0	3.223.553
VILLA DEL TOTORAL	7.384.035	1.172.218	0	505.000	150.000	574.475		0	9.785.728
COMUNA									
CANDELARIA SUD	428.785	126.670	0	0	0	33.359		0	588.815
CAPILLA DE SITON	541.036	225.628	0	210.000	100.000	42.092		0	1.118.757
LA PAMPA	696.699	188.617	0	25.000	100.000	54.203		0	1.064.518
LOS MISTOLES	363.047	110.239	0	0	0	28.245		0	501.531
SIMBOLAR	493.903	131.877	0	100.000	0	38.425		0	764.206
Total general	21.029.812	3.065.190	0	1.090.000	470.000	1.636.110		0	27.291.111

Departamento Tulumba

NOMBRE	Copart.	Fo.Fin.Des.	A.T.N.	Fdo.		Fondo Federal		Fdo. Comp.	Total
				Emerg. y Desq.	P.A.M.	Solidario			
MUNICIPIO									
LAS ARRIAS	2.741.530	746.776	0	215.000	150.000	213.290		0	4.066.595
LUCIO V. MANSILLA	2.498.383	364.747	0	150.000	0	194.373		0	3.207.503
SAN JOSE DE LA DORMIDA	5.164.257	395.370	0	400.000	380.000	401.777		0	6.741.404
SAN JOSE DE LAS SALINAS	2.444.664	261.880	0	70.000	0	190.194		0	2.966.737
SAN PEDRO NORTE	2.562.250	276.392	0	115.000	0	199.342		0	3.152.984
VILLA TULUMBA	3.040.545	641.057	0	40.000	100.000	236.553		0	4.058.155
COMUNA									
CHURQUI CAÑADA	378.836	97.308	0	144.000	130.000	29.473		0	779.618
EL RODEO	482.509	110.454	0	51.500	50.000	37.539		0	732.002
ROSARIO DEL SALADILLO	467.898	159.389	0	50.000	0	36.402		0	713.689
Total general	19.780.871	3.053.373	0	1.235.500	810.000	1.538.943		0	26.418.687

Departamento Unión

NOMBRE	Copart.	Fo.Fin.Des.	A.T.N.	Fdo.		Fondo Federal		Fdo. Comp.	Total
				Emerg. y Desq.	P.A.M.	Solidario			
MUNICIPIO									
ALTO ALEGRE	2.477.510	247.703	0	60.000	0	192.749		0	2.977.962
BALLESTEROS	4.243.079	442.189	0	90.000	0	330.110		0	5.105.377
BALLESTEROS SUD	2.230.388	236.863	0	20.000	0	173.523		0	2.660.774
BELL VILLE	22.410.855	2.044.356	0	260.000	0	1.743.554		0	26.458.765
BENJAMIN GOULD	2.316.052	257.284	0	15.000	0	180.188		0	2.768.524
CANALS	7.407.543	1.317.056	0	80.000	0	576.303		0	9.380.902
CHILIBROSTE	2.227.915	242.947	0	50.000	50.000	173.331		0	2.744.193
CINTRA	2.701.818	277.914	0	25.000	0	210.200		0	3.214.933
COLONIA BISMARCK	2.117.610	229.940	0	45.000	0	164.749		0	2.557.299
IDIAZABAL	2.860.202	307.496	0	15.000	0	222.522		0	3.405.221
JUSTINIANO POSSE	6.894.807	1.033.016	0	0	0	536.413		0	8.464.235
LABORDE	5.564.308	981.513	0	100.000	100.000	432.901		0	7.178.722
MONTE LEÑA	2.176.761	225.254	0	140.000	0	169.351		0	2.711.366
MONTE MAIZ	6.481.303	1.038.305	0	55.000	100.000	504.242		0	8.178.850
MORRISON	3.901.671	421.419	0	55.000	0	303.548		0	4.681.637
NOETINGER	4.924.324	887.573	0	5.000	100.000	383.110		0	6.300.006
ORDOÑEZ	3.507.260	461.439	0	205.000	150.000	272.863		0	4.596.562
PASCANAS	3.599.072	380.508	0	0	0	280.006		0	4.259.586
PUEBLO ITALIANO	2.884.218	379.686	0	20.000	0	224.391		0	3.508.295
SAN ANTONIO DE LITIN	2.677.778	282.250	0	10.000	30.000	208.330		0	3.208.359
SAN MARCOS SUD	3.785.194	705.639	0	175.000	0	294.486		0	4.960.319
VIAMONTE	2.971.131	312.042	0	30.000	0	231.153		0	3.544.325
WENCESLAO ESCALANTE	2.796.104	305.469	0	100.000	102.437	217.536		0	3.521.545
COMUNA									
ALDEA SANTA MARIA	358.581	103.164	0	0	0	27.897		0	489.642
ANA ZUMARAN	373.227	88.361	0	22.500	0	29.037		0	513.126
COLONIA BREMEN	326.679	112.262	0	12.500	0	25.415		0	476.857
VILLA LOS PATOS	265.830	92.908	0	0	0	20.681		0	379.419
Total general	104.481.218	13.414.556	0	1.590.000	632.437	8.128.590		0	128.246.802

Fondo Anticrisis y Saneamiento Municipal (FASAMU)**Distribución de los Ingresos Percibidos**

Cuenta N° 3281/08 - Sup Gob. De la Pcia. Cba - Ac Global 2003 - Ref. Deud Mun. Com.	274.048
Cuenta N° 4030/01 - MEF Dir. Tesorería - Ley 7644	86.142.796
Total	86.416.844



