



CUENTA DE INVERSION 2002

MEMORIA

El año 2002 fue, indudablemente, un año crítico, tanto desde el punto de vista institucional como económico y social. Fue durante este año que la actividad económica cayó un 11 % y la financiera más de un 20 %, alcanzando la desocupación al 21,5 % de la Población Económicamente Activa, quedando más de la mitad de la población por debajo de la línea de pobreza. La inflación, por su parte, superó el 73 % para la canasta básica de una familia tipo.

La gravedad de la crisis constituyó un desafío adicional para los gobiernos de las provincias argentinas, por lo que Córdoba no fue la excepción. La caída del complejo automotriz, hizo retroceder la producción de este sector a los niveles alcanzados en el año 1959, golpeando a la Provincia de Córdoba más que a cualquiera de las otras grandes ciudades del país. Por eso fue necesario atacar los problemas sociales, de salud y de seguridad que impactaron fuertemente en Córdoba derivados del cuadro crítico de la Argentina. Ese esfuerzo adicional que se vio reflejado en un refuerzo en la provisión de medicamentos y recursos para los hospitales provinciales, en la provisión de alimentos básicos a los sectores carecientes de la población y en mayor movilidad de las fuerzas de seguridad, se dio en medio de una disminución de los fondos recibidos de origen nacional.

El Gobierno de la Provincia debió redoblar los esfuerzos para garantizar los fondos necesarios para la atención de estas acciones especiales del gobierno, sin descuidar el trabajo orientado a lograr una mayor eficiencia en la administración del gasto público, obteniendo como resultado una fuerte reducción en los gastos corrientes y un sensible mejoramiento del perfil de la deuda pública.

Por otra parte, los cambios en la realidad económico-institucional de nuestro país, llevaron a la necesidad de establecer nuevas relaciones fiscales entre las Provincias y la Nación, que derivaron en otro Compromiso Federal, el Acuerdo Nación-Provincias sobre Relación Financiera y Bases de un Régimen de Coparticipación Federal de Impuestos en Febrero del año 2002.

Como corolario de este Acuerdo, la Provincia suscribió el Programa de Financiamiento Ordenado de las Finanzas Provinciales, mediante el cual el Estado Nacional se comprometió a financiar el desequilibrio de caja de la Provincia, a cambio del cumplimiento de metas fiscales tendientes a lograr equilibrio fiscal en el año 2003. A pesar que la Nación no remitió la mayor

parte del financiamiento acordado, la Provincia aumentó sus ingresos tributarios y redujo los gastos, logrando así superar ampliamente las metas del Programa.

INGRESOS

Los recursos del Gobierno de Córdoba en el año 2002 disminuyeron en \$130 millones respecto del año anterior debido a la reducción en \$277 millones de los ingresos de jurisdicción nacional, que se compensó con un aumento en \$147 millones de los recursos provinciales.

Una serie de medidas de administración tributaria, tendientes a reducir la evasión de grandes contribuyentes y aumentar la eficiencia recaudatoria, contribuyeron a incrementar la recaudación en la Provincia, a pesar de la gran caída de la actividad económica y de los ingresos reales de los contribuyentes.

Entre las principales medidas tributarias adoptadas se encuentran las acciones fiscalizadoras iniciadas a grandes contribuyentes del impuesto inmobiliario rural y acciones judiciales iniciadas contra deudores morosos del impuesto inmobiliario y del impuesto automotor.

Otra de las acciones de política tributaria adoptada en el año 2002 es la implementación del Sistema Especial de Seguimiento a Contribuyentes (SIDSEC), consistente en el monitoreo permanente de grandes contribuyentes del Impuesto sobre los Ingresos Brutos. Además se inició la incorporación al sistema OSIRIS de contribuyentes de dicho impuesto, lo que incrementa la posibilidad de mayor control y eficiencia recaudatoria. En el mismo sentido se realizaron adecuaciones y actualizaciones de bases de datos del Sistema OTAX.

Una innovación en materia de administración impositiva, fue la puesta en marcha en el año 2002 del régimen de retenciones de 0,5% en las cuentas corrientes bancarias, a cuenta del pago del Impuesto sobre los Ingresos Brutos.

Respecto del Impuesto Inmobiliario, se implementó un sistema de planes de pagos para contribuyentes que reconocieran metros construidos y no declarados con anterioridad, obteniéndose resultados favorables ante esta iniciativa.

Los ingresos de jurisdicción nacional sufrieron una reducción del 18% respecto del año anterior, lo cual puede explicarse principalmente por la eliminación a partir de Febrero del año 2002 de la garantía de coparticipación y por el cambio en la estructura impositiva del Estado Nacional, aumentando la participación relativa de tributos no coparticipables a las Provincias, principalmente los impuestos sobre el comercio exterior.

GASTOS

El Gobierno enfrentó la caída de ingresos nacionales mejorando la administración tributaria y disminuyendo sustancialmente los gastos. En efecto, las erogaciones totales del Gobierno disminuyeron en \$369,5 millones, un 13% menos que en el año 2001.

Esta importante reducción se logró incluso habiendo aumentado el gasto social, dirigido a paliar las necesidades más urgentes de la población, en un año en que la crisis económica se evidenció en el aumento de los índices de desempleo y de los niveles de pobreza.

El ahorro en el gasto se explica por un conjunto de medidas tendientes a aumentar su eficiencia, relacionadas con la administración del personal y las erogaciones en bienes y servicios que consume el Estado Provincial.

El gasto en Personal disminuyó como consecuencia de la reducción del número y salario de contratados y agentes de planta política, de la disminución de suplencias en el sector educativo y de la jubilación de más de dos mil agentes del escalafón general.

La transformación del Poder Legislativo en un órgano de una sola cámara, y el fusionamiento de las agencias del Estado, permitieron disminuir los gastos en personal y operativos.

Las transferencias corrientes disminuyeron tanto por menor coparticipación a los municipios, debido a la reducción de la Coparticipación Federal, como por la disminución de las transferencias a la Caja de Jubilaciones que debió enfrentar la Provincia, puesto que la Nación financió un mayor porcentaje de su déficit.

El pago de intereses de la deuda disminuyó en \$119 millones, principalmente por la menor carga financiera de la deuda bancaria incluida en el Régimen de Conversión de la Deuda Pública Provincial. Por último, también se redujeron los gastos de capital por la menor inversión en bienes de capital y en obra pública.

RESULTADO FISCAL

Como consecuencia de la criteriosa administración tributaria y del gran esfuerzo para lograr un significativo ahorro en las erogaciones, el resultado de las cuentas del Gobierno de Córdoba para el ejercicio 2002, arrojó un déficit de \$179,8 millones, lo cual significa una mejora del resultado del 57% respecto del año anterior. Este resultado sienta las bases para el equilibrio fiscal en el año 2003, según lo establecido en la Ley de Presupuesto de la Administración General.

DEUDA PÚBLICA

La estructura del endeudamiento se modificó significativamente durante el año 2002. Si bien el stock de deuda se incrementó como consecuencia de la devaluación de la moneda, de la emisión de Letras de Cancelación de Obligaciones Provinciales Córdoba (LECOP Córdoba) y del financiamiento del Gobierno Nacional, el cambio más relevante fue la implementación del Régimen de Conversión de la Deuda Pública Provincial (“Canje de Deuda”), mediante el cual se logró la pesificación del 75% de la deuda en dólares.

A través del Canje de Deuda, al que adhirieron la casi totalidad de las entidades bancarias nacionales acreedoras, la Provincia logró refinanciar el 65% de la deuda a Diciembre de 2001, a un plazo de 16 años, con tres de gracia para el capital y con una tasa de interés del 2% anual. Con esto, el perfil de vencimientos de la deuda pública mejoró sustancialmente.

El Estado de la Deuda Pública se expone en moneda de origen a valores históricos, ya que al cierre del Ejercicio 2002 el procedimiento de Canje de Deuda se encuentra en las últimas etapas administrativas. Por otra parte, otros pasivos denominados originalmente en dólares se hallan en proceso de renegociación, lo cual no permite contar con los elementos necesarios para su registro contable.

DISTRIBUCIÓN DE COPARTICIPACIÓN Y APORTES DEL TESORO NACIONAL A MUNICIPIOS Y COMUNAS

La Provincia realizó un control estricto de los recursos provinciales y nacionales que conforman la masa coparticipable según la Ley N° 8663 de Coparticipación Provincial distribuyendo la totalidad de los fondos correspondientes en tiempo y forma. Asimismo el Gobierno coordinó acciones con el Banco de la Provincia de Córdoba para lograr una más eficiente distribución de la coparticipación que le corresponde a cada Municipio y Comuna.

LA CUENTA DE INVERSIÓN 2002

La Cuenta de Inversión del Ejercicio 2002 expone la totalidad de los Estados Contables exigidos por la normativa vigente, la que se integra además por la información adicional que refleja la gestión de la Administración General del Estado Provincial.

Los aspectos más relevantes en la elaboración de la Cuenta de Inversión son:

- Debido a que al cierre del ejercicio la totalidad de los Servicios Administrativos se encontraban incorporados al Sistema Experto de Ejecución Presupuestaria (SEEJEP), se logró obtener información en

forma eficiente y se avanzó en la integración de la misma con el Sistema Centralizado de Administración de la Gestión Contable (ABACO).

- Se realizó el registro y control contable de la gestión económica, financiera y patrimonial de los Poderes del Estado, como así también de los responsables que rinden cuenta de fondos, valores y bienes propiedad del Estado
- Se continuó con el proceso de Transformación de los Sistemas Computarizados; para lo cual se avanzó en el desarrollo de un software para optimizar el sistema patrimonial de la Provincia.
- En el esquema de control se llevaron a cabo tareas de Control de la Ejecución Presupuestaria, de los Fondos Permanentes y de las Cajas Chicas, además de un seguimiento de las Sumas Pendientes de Imputación.
- Se establecieron los procedimientos operativos y se adecuó la normativa con el objetivo de lograr la registración de la ejecución del gasto al momento en que los mismos se generan, a través de la implementación de los Documentos de Ingresos y Egresos Transitorios, los que permitieron que los estados contables del año 2002 expongan la realidad de la información económica y financiera del Ejercicio.



Del Presupuesto y sus modificaciones

Del Presupuesto sancionado originariamente

El Ejercicio Financiero se rige por la Ley de Presupuesto N° 9009 sancionada por la Honorable Asamblea Legislativa, promulgada por Decreto del Poder Ejecutivo N° 415.

Esta Ley de Presupuesto autorizó Erogaciones netas por \$2.517.568.755, de los que se deducen \$68.000.000 en concepto de Economías de Gestión.

Dicha suma se discriminó por Finalidades de la siguiente manera:

FINALIDAD	TOTAL
Servicios Sociales	1.256.173.816
Cultura y Educacion	779.499.928
Salud	241.054.148
Bienestar Social	231.799.740
Ciencia y Tecnica	3.820.000
Apoyo Integral a Municipios	292.574.860
Coparticipacion Impositiva	283.791.482
Fortalec.y Des.Municipal	8.783.378
Seguridad	259.116.893
Justicia	202.794.274
Desarrollo de la Economia	120.749.747
Control y Adm.Fiscal	38.910.894
Legislacion	28.316.867
Dir.Superior Administrativa	72.686.163
Administración General	104.625.043
Deuda Publica	88.620.198
A Clasificar	53.000.000
Subtotal	2.517.568.755
Economías de Gestión	68.000.000
TOTAL	2.449.568.755

Cuenta de Inversión 2002

El Cálculo de Recursos destinado a atender las Erogaciones detalladas precedentemente, se estimó en \$ 2.289.280.606, distribuidos según se indica:

Recursos	
Ingresos de la Administración Central	2.121.485.984
Ingresos de la Dirección de Vivienda	63.314.961
Ingresos de Cuentas Especiales	104.479.661
Total de recursos	2.289.280.606

El Balance Financiero Preventivo, resultante de comparar las Erogaciones y Recursos estimados, arrojó una necesidad de Fuentes Financieras Netas de:

Concepto	Fuentes Financieras Brutas	Aplicaciones Financieras	Fuentes Financieras Netas
Administración Central	205.132.369	116.550.242	88.582.127
Cuentas Especiales	100.399.217	28.693.195	71.706.022
Total	305.531.586	145.243.437	160.288.149

En virtud de lo expuesto el Balance Financiero Preventivo, se proyectó de la siguiente manera:

BALANCE PREVENTIVO	
Ingresos	2.289.280.606
Erogaciones Netas de Economías	(2.449.568.755)
Fuentes Financieras Brutas	305.531.586
menos	
Aplicaciones Financieras	(145.243.437)
BALANCE PREVENTIVO	0

De las Rectificaciones al Presupuesto

Se detallan a continuación los Instrumentos que dieron origen a las rectificaciones del Presupuesto:

Modificaciones a las Erogaciones:

Dto.Nº	Fecha	Importe
656	4/6/02	7.763.020
918	25/7/02	40.000.000
Res.318	5/8/02	313.900
Res.451	23/8/02	3.000.000
1372	30/8/02	4.543.446
1386	11/9/02	300.000
Res.598	4/10/02	600.000
1623	28/10/02	2.780.000
1765	13/11/02	2.043.747
1854	15/11/02	165.000
Res.710	26/11/02	260.000
2147	2/12/02	38.500.000
Res.834	19/12/02	157.400
Res. 884	30/12/02	(9.000.000)
Total		91.426.513

Modificaciones a los Ingresos:

Dto Nº	Fecha	Ingresos		
		Tributarios	No Tributarios	Nacionales
656	4/6/02			7.763.020
918	25/7/02	40.000.000		
Res.318	2/8/02		313.900	
Res.451	23/8/02		3.000.000	
1372	30/8/02			4.543.446
1386	11/9/02		300.000	
Res.598	4/10/02	600.000		
1623	28/10/02			2.780.000
1765	13/11/02			2.043.747
1854	15/11/02			165.000
Res.710	26/11/02		260.000	
2147	2/12/02	38.500.000		
834	19/12/02		157.400	
Total		79.100.000	4.031.300	17.295.213

Modificaciones a las Fuentes Financieras:

Dto.Nº	Fecha	Importe
Res.884	30/12/02	9.000.000
Total		9.000.000

Del Presupuesto al 31/12/02

Luego de las rectificaciones producidas al Presupuesto sancionado originalmente, el mismo quedó configurado como sigue:

FINALIDAD	TOTAL
Servicios Sociales	1.402.742.181
Cultura y Educacion	869.533.282
Salud	252.250.515
Bienestar Social	277.138.384
Ciencia y Tecnica	3.820.000
Apoyo Integral a Municipios	296.069.447
Coparticipacion Impositiva	287.252.168
Fortalec.y Des.Municipal	8.817.279
Seguridad	253.958.883
Justicia	206.249.274
Desarrollo de la Economia	113.906.304
Control y Adm.Fiscal	43.181.112
Legislacion	26.854.864
Dir.Superior Administrativa	60.083.993
Administración General	141.184.626
Deuda Publica	61.204.116
A Clasificar	3.560.468
Subtotal	2.608.995.268
Economías de Gestión	68.000.000
TOTAL	2.540.995.268

El cálculo de los Recursos original quedó configurado de la siguiente manera:

Recursos	
Ingresos de la Administración Central	2.217.281.197
Ingresos de la Dirección de Vivienda	63.314.961
Ingresos de Cuentas Especiales	109.110.961
Total de recursos	2.389.707.119

Las Fuentes Financieras Netas presupuestadas de la Administración Provincial al 31/12/02, fueron las siguientes:

Concepto	Fuentes Financieras Brutas	Aplicaciones Financieras	Fuentes Financieras Netas
Administración Central	205.132.369	125.550.242	79.582.127
Cuentas Especiales	100.399.217	28.693.195	71.706.022
Total	305.531.586	154.243.437	151.288.149

En virtud de lo expuesto el Balance Financiero Preventivo quedó estimado como sigue:

Balance Financiero Preventivo	
Ingresos	2.389.707.119
menos	
Erogaciones Netas de Economías	2.540.995.268
Erogaciones Brutas al 01/01/2002	2.517.568.755
menos	
Economías por no inversión	(68.000.000)
Subtotal	2.449.568.755
más	
Rectificaciones del presupuesto	91.426.513
más	
Fuentes Financieras Brutas	305.531.586
menos	
Aplicaciones Financieras	(154.243.437)
Balance Preventivo	0

Resultado Financiero



Del Resultado Financiero General

Concepto	Importes
Recursos Corrientes	2.164.630.727
de Jurisdicción Provincial	909.364.356
Tributarios	800.482.940
Ingresos Brutos	430.044.442
Sellos	47.056.910
Inmobiliario	172.069.259
Otros	50.467.518
Reg. Regul Imp. Fac. Pago Dto 1539/99	100.844.811
No Tributarios	108.881.416
de Jurisdicción Nacional	1.255.266.370
Coparticipación Federal	801.160.538
Otros Ingresos Nacionales	454.105.832
menos	
Erogaciones Corrientes	2.288.297.165
Personal	1.269.450.731
Bienes Consumo y Serv.No Personales	305.438.063
Intereses de Deuda	45.836.422
Erogaciones sin Discriminar	1.439.500
Transferencias Corrientes	663.673.951
Transferencia de Capital	517.931
Otras Erogaciones pendientes de Imputación	1.940.566
Resultado Corriente	(123.666.438)
más	
Recursos de Capital	102.275.675
menos	
Erogaciones de Capital	158.420.277
Inversión Real	131.399.985
Bienes de Capital	9.472.304
Trabajos Públicos/Bs.Preexistentes	121.927.681
Inversión Financiera	27.020.292
Resultado	(179.811.040)
más	
Financiamiento Neto	611.359.481
Fuentes Financieras Brutas	762.103.833
Amortizaciones	(150.744.352)
Resultado Financiero	431.548.440



De lo proyectado y efectivamente recaudado

De los Recursos

Al 31 de Diciembre de 2002 se recaudó el 94,87% del total estimado para el Ejercicio. La composición del total de Recursos corresponde el 40,10-% a los de Jurisdicción Provincial, 55,40% a los de Jurisdicción Nacional y el 4,5% a los de Capital.


Administración Central	2.145.863.836
Dirección de Vivienda	45.105.403
Cuentas Especiales	75.937.162
Administración General	2.266.906.402

Tomando en consideración su distribución entre los distintos sectores de la Administración Provincial resulta:

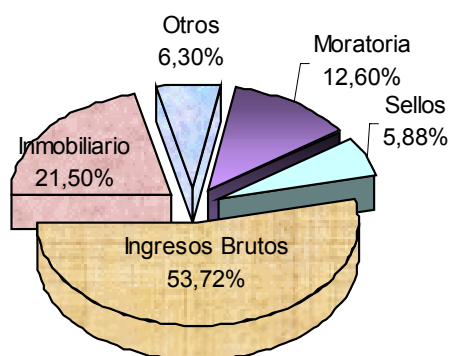
Administración General

Concepto	Presupuestado	Recaudado
Recursos Corrientes	2.315.014.603	2.164.630.727
de Jurisdicción Provincial	1.062.201.097	909.364.356
Tributarios	885.500.000	800.482.940
<i>Ingresos Brutos</i>	434.047.296	430.044.442
<i>Sellos</i>	55.396.849	47.056.910
<i>Inmobiliario</i>	200.305.888	172.069.259
<i>Otros Recursos Tributarios</i>	107.425.369	50.467.518
<i>Reg. Regul Imp. Fac. Pago Dto 1539/99</i>	88.324.598	100.844.811
No Tributarios (Anexo I)	176.701.097	108.881.416
de Jurisdicción Nacional	1.252.813.506	1.255.266.370
Coparticipación Federal	797.385.300	801.160.538
Ingresos Ley 23966	51.452.700	45.982.985
Otros Ingresos Nacionales (Anexo II)	138.096.806	182.772.459
Serv. Educativos Transferidos	110.840.200	77.153.489
Imp. Gcias Ley 24621 Art.102 inc b y d	54.525.700	55.550.755
Recursos del FONAVI	33.936.500	31.683.564
Imp. Gcias Ley 24699 Art.5 y 4	66.576.300	60.962.580
Recursos de capital	74.692.516	102.275.675
TOTALES	2.389.707.119	2.266.906.402

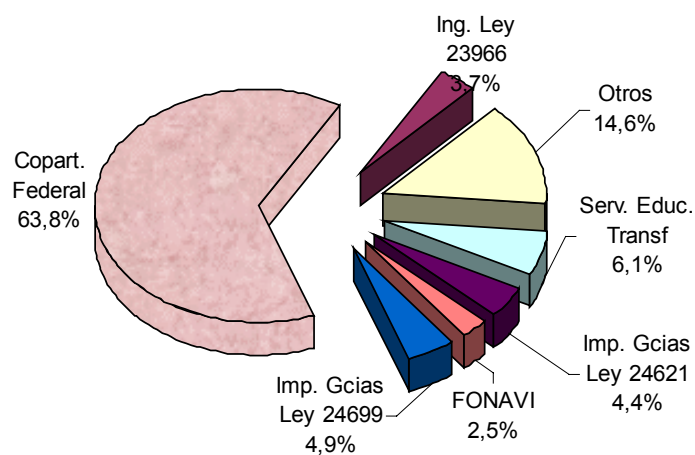
Distribución de Recursos entre Jurisdicción Nacional y Provincial



Distribución Recursos Tributarios de Jurisdicción Provincial



Distribución Recursos de Jurisdicción Nacional



Tomando en consideración los recursos asignados y recaudados por cada jurisdicción para el cumplimiento de sus funciones la situación fue la siguiente:

Administración Central

Concepto	Presupuestado	Recaudado
Recursos Corrientes	2.172.702.365	2.059.556.289
de Jurisdicción Provincial	985.284.952	854.617.289
Tributarios	885.500.000	800.482.940
<i>Ingresos Brutos</i>	434.047.296	430.044.442
<i>Sellos</i>	55.396.849	47.056.910
<i>Inmobiliario</i>	200.305.888	172.069.259
<i>Otros Recursos Tributarios</i>	107.425.369	50.467.518
<i>Reg. Regul Imp. Fac. Pago Dto 1539/99</i>	88.324.598	100.844.811
No Tributarios	99.784.952	54.134.349
de Jurisdicción Nacional	1.187.417.413	1.204.939.001
Coparticipación Federal	797.385.300	801.160.538
Ingresos Ley 23966	32.576.600	28.638.929
Otros Ingresos Nacionales (Anexo II)	125.513.313	179.046.199
Serv. Educativos Transferidos	110.840.200	77.153.489
Imp. Gcias Ley 24621 Art.102 inc b y d	54.525.700	55.550.755
Imp. Gcias Ley 24699 Art.4 y 5	66.576.300	60.962.580
Recursos de capital	44.578.832	86.307.547
TOTALES	2.217.281.197	2.145.863.836

Dirección de Vivienda

Concepto	Presupuestado	Recaudado
Recursos Corrientes	34.936.440	29.634.590
de Jurisdicción Provincial	999.940	377.536
No Tributarios	999.940	377.536
de Jurisdicción Nacional	33.936.500	29.257.054
Recursos del FONAVI	33.936.500	29.257.054
Recursos de capital	28.378.521	15.470.813
TOTALES	63.314.961	45.105.403

Cuentas Especiales

Concepto	Presupuestado	Recaudado
Recursos Corrientes	107.375.798	75.439.847
de Jurisdicción Provincial	75.916.205	54.369.532
No Tributarios	75.916.205	54.369.532
de Jurisdicción Nacional	31.459.593	21.070.315
Ingresos Ley 23966	18.876.100	17.344.055
Otros Ingresos Nacionales (Anexo II)	12.583.493	3.726.260
Recursos de capital	1.735.163	497.315
TOTALES	109.110.961	75.937.162

Las Contribuciones Figurativas de la Administración Central a las Cuentas Especiales, incluyendo Remanentes de Ejercicios Anteriores, se desagrega de la siguiente forma:

Aportes del Tesoro Provincial al Prog de Saneam. Financ.	9.273.209
UCOPRO	4.257.510
Total	13.530.718

Recursos No Tributarios (Anexo I)

Concepto	Presupuestado	Recaudado			Recaudado
		Adm. Central	Dir. Viv.	Ctas. Esp.	
	Total				Adm. Gral
No Tributarios					
Tasas	41.662.211	27.616.374	0	14.501.936	42.118.309
Rentas y Utilidades	2.389.940	1.272.149	51.953	130.389	1.454.490
Tarifas	2.160.000	3.430.455	0	0	3.430.455
Otros	130.488.946	21.815.371	325.583	39.737.208	61.878.163
Eventuales y varios y Ant. Plan Regular.	64.568.952	21.649.695	243.921	1.397.785	23.291.401
Multas varias	655.000	71.410	0	0	71.410
Derecho de Inscripción	20.000	0	14	0	14
Ventas de pliegos, planos, etc	165.000	0	0	1.100	1.100
Ingresos por inspección de obras	100.000	0	67.650	0	67.650
Resguardo automotores y otros	950.000	14.613	0	0	14.613
Ingresos convenios de salud	9.598.050	0	0	3.822.480	3.822.480
Producido servicios policiales	4.770.000	0	0	6.425.180	6.425.180
Restitucion policlinico policial	730.000	0	0	945.246	945.246
Explotación terminal de omnibus	160.000	52.849	0	0	52.849
Multas ley 20680	35.000	0	0	0	0
Ingresos producido ley 7059	180.000	0	0	0	0
Ingresos producido ley 7092	300.000	0	0	16.895	16.895
Ingresos servicios Casa Cba	20.000	0	0	7.000	7.000
Ingresos multas ley 8015	157.400	0	0	421.576	421.576
Multas ley org tribunal de ctas	5.000	0	0	53.945	53.945
Producido serv. a terceros minería	15.000	0	0	0	0
Multas ley 7734	3.000	0	0	0	0
Otros ingresos ley 7734	0	0	0	4.420	4.420
Producido establec. tratamiento	120.000	2.731	0	0	2.731
Aranceles adjudicación de viviendas	50.000	0	13.999	0	13.999
Comision serv recupero de creditos	150.000	0	0	0	0
Ingresos por registro industrial	80.000	16.110	0	0	16.110
Ingresos por desarrollo industrial	30.000	7.964	0	0	7.964
Convenio auditorías exter. ley 8864	450.442	0	0	0	0
Ingresos art 21 inc d ley 8665	45.976.102	0	0	25.621.341	25.621.341
Ingresos consorcios camineros	1.200.000	0	0	1.020.240	1.020.240
TOTAL	176.701.097	54.134.349	377.536	54.369.532	108.881.416

Otros Ingresos Nacionales (Anexo II)

Concepto	Presupuestado Total	Recaudado		
		Adm.Central	Ctas.Esp.	Adm.Gral
Otros Impuestos Nacionales				
Particip.L.23427-Fdo. Pcial para Educ. y Des.Coop.	960.000	0	466.617	466.617
Ingresos Fdo Educ. L.23906 art. 3 y 4	107.700	168.873	0	168.873
ATN - Gtos Gob. Nacional	2.945.000	2.439.000	0	2.439.000
ATN - POSOCO	7.134.000	4.989.224	0	4.989.224
ATN - PROSONU	4.611.000	3.224.738	0	3.224.738
Fondo Incentivo Docente	14.350.213	0	0	0
Serv. Nac.Transf acta 6	21.000.000	3.838	0	3.838
Aporte Nación Apoyo Prog. Salud	0	0	1.699.729	1.699.729
Aporte PROMIN	1.507.721	0	294.884	294.884
ATN - Desequilibrio Fiscal	5.870.000	6.291.745	0	6.291.745
Ingresos Nacionales Dto 1023	3.000.000	0	0	0
Regularización Pequeños contribuyentes	6.274.300	5.702.910	0	5.702.910
Convenio Serv. Penit. Just. Federal	7.000.000	0	0	0
Aporte nac. Prog. Alim. Nutr. Infantil	5.221.100	17.567.056		17.567.056
Aporte nacional p/Progr. federal (PROFE)	0	0	1.265.031	1.265.031
Aporte Nación Mejor. de Barrios	10.000.000	0	0	0
Convenio Aud. Gral Nación Ley 8867	115.772	0	0	0
Imp. Créd. y débitos Ctas. Ctes. ley 25413	48.000.000	0		0
Ingresos Deuda Gobierno Nacional	0	138.658.815		138.658.815
Total Otros Impuestos Nacionales	138.096.806	179.046.199	3.726.260	182.772.459

De las Fuentes Financieras

Se indica a continuación la ejecución de las Fuentes Financieras al 31/12/2002:

Administración General

Concepto	Adm. Central	Ctas.Esp.	Adm.Gral.
Uso del Crédito	619.105.167	98.901.615	718.006.782
Afectado a Obras Públicas	0	98.901.615	98.901.615
No Afectado a Obras Públicas	619.105.167	0	619.105.167
Remanente Ejercicios Anteriores	0	44.097.051	44.097.051
TOTALES	619.105.167	142.998.666	762.103.833

El Uso del Crédito se desagrega de la siguiente forma:

Concepto	Administración		Cuentas Especiales
	General	Central	
Afectado a Obras Públicas	98.901.615	0	98.901.615
Fdo. Fiduciario Federal de Infr. Social	3.154.959	0	3.154.959
BIRF-BID-Prog. San. Fin.	4.440.781	0	4.440.781
Prestamos de Organismos Multilaterales	91.305.875	0	91.305.875
No Afectado a Obras Públicas	619.105.167	619.105.167	0
Prog. Financiamiento Ordenado	115.105.167	115.105.167	0
Emisión LECOP Córdoba Ley 8985	504.000.000	504.000.000	0
Uso del Crédito	718.006.782	619.105.167	98.901.615

Amortización de la Deuda

JURISDICCIÓN	Comprometido	Ordenado Pagar	Pagado
Administración Central	145.777.099	145.777.099	138.682.200
Cuentas Especiales	4.967.253	4.967.253	2.843.655
Subtotal	150.744.352	150.744.352	141.525.856

Fuentes Financieras Netas:

Concepto	Administración General	Central	Cuentas Especiales
Fuentes Financieras Brutas	762.103.833	619.105.167	142.998.666
Uso del Crédito	718.006.782	619.105.167	98.901.615
<i>Afectado a Obras Públicas</i>	<i>98.901.615</i>	<i>0</i>	<i>98.901.615</i>
<i>No Afectado a Obras Públicas</i>	<i>619.105.167</i>	<i>619.105.167</i>	<i>0</i>
Remanentes Ejercicios Anteriores	44.097.051	0	44.097.051
Amortización	(150.744.352)	(145.777.099)	(4.967.253)
TOTALES	611.359.481	473.328.068	138.031.413

Remesas

Concepto	Presupuestado	Remesado
Contrib. Figurativas Adm. Central	358.872.577	308.757.081
a Org. De la Administración Provincial	75.081.094	13.530.718
<i>a Cuentas Especiales</i>	<i>75.081.094</i>	<i>13.530.718</i>
Coparticipación Impositiva	283.791.483	295.226.362
<i>Imp. S/ los Ingresos Brutos</i>	<i>80.309.459</i>	<i>85.124.693</i>
<i>Imp. Inmobiliario</i>	<i>37.061.178</i>	<i>36.711.268</i>
<i>Coparticipación Federal</i>	<i>147.477.060</i>	<i>156.484.107</i>
<i>Reg. Regul. Imp. y Fac Pagos Dto. 1539/99</i>	<i>18.943.786</i>	<i>16.906.295</i>



De la Ejecución de Gastos

Análisis Global

La utilización del crédito autorizado al 31/12/02 fue:

Credito Total	2.608.995.268
Economía de gestión	68.000.000
Credito Disponible	2.540.995.268
Comprometido de la Administración General	2.446.717.442
Crédito no utilizado	94.277.826
Porcentaje de utilización	96,29%

En el presente capítulo se analiza la Ejecución Presupuestaria de Gastos, reflejando lo imputado a nivel de Compromiso, Ordenado a Pagar y lo Pagado según la siguiente clasificación:

- Por Finalidad y Función
- Por Objeto del Gasto
- Por Finalidad y Objeto del Gasto
- Institucional
- Por Jurisdicción y Objeto del Gasto
- Económica

A sus efectos se presentan los gastos de la Administración General, distribuidos en Administración Central, Dirección de Vivienda y Cuentas Especiales.

Clasificador del gasto por Finalidad y Función

Tomando en consideración los grandes agregados resulta:

Finalidad y Función	Presupuestado	Comprometido	Ordenado	Pagado
Administración General	2.608.995.268	2.446.717.442	2.446.717.442	2.250.539.886
Administración Central	2.339.772.260	2.263.640.241	2.263.640.241	2.088.712.302
Cuenta Especial	206.227.295	145.545.275	145.545.275	125.154.704
Dirección de Vivienda	62.995.713	37.531.926	37.531.926	36.672.880
Erogaciones Figurativas	91.546.592	11.444.535	11.444.535	9.485.674
25 - Contribucion A Cuentas Especiales	74.824.219	11.444.535	11.444.535	9.485.674
26 - Contribucion De Ctas.Esp. a La Adm. Central	6.053.125	0	0	0
27 - Contrib. De Organismos Descentralizados	10.669.248	0	0	0
Total General	2.700.541.860	2.458.161.976	2.458.161.976	2.260.025.560

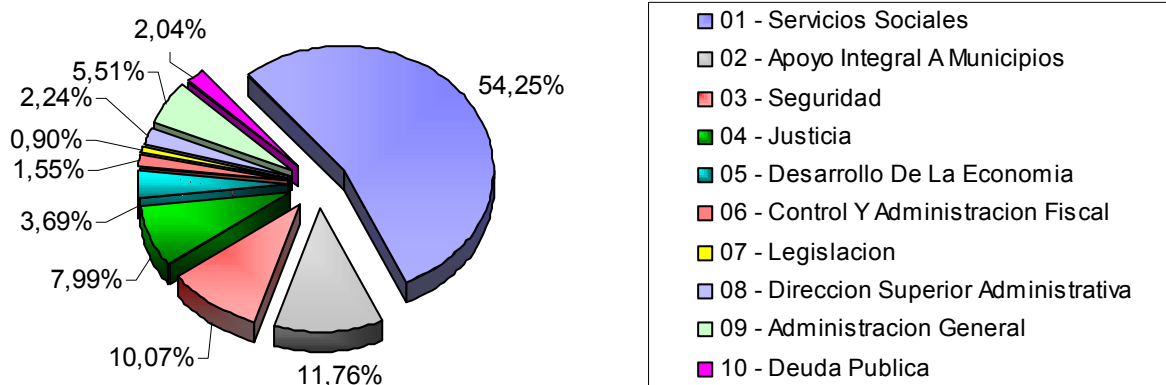
Administración General

Finalidad y Función	Presupuestado	Comprometido	Ordenado	Pagado
01 - Servicios Sociales	1.402.742.181	1.327.396.398	1.327.396.398	1.212.384.387
02 - Apoyo Integral A Municipios	296.069.447	287.748.108	287.748.108	282.629.141
03 - Seguridad	253.958.883	246.456.900	246.456.900	227.504.455
04 - Justicia	206.249.274	195.379.695	195.379.695	184.891.148
05 - Desarrollo De La Economia	113.906.304	90.247.916	90.247.916	63.869.453
06 - Control Y Administracion Fiscal	43.181.112	37.952.968	37.952.968	34.949.552
07 - Legislacion	26.854.864	22.071.146	22.071.146	20.362.305
08 - Direccion Superior Administrativa	60.083.993	54.724.039	54.724.039	45.404.685
09 - Administracion General	141.184.626	134.885.006	134.885.006	129.774.914
10 - Deuda Publica	61.204.116	49.855.266	49.855.266	48.769.846
11 - A Clasificar	3.560.468	0	0	0
Total Administración General	2.608.995.268	2.446.717.442	2.446.717.442	2.250.539.886

Análisis porcentual del gasto

Finalidad y Función	% de Ordenado a Pagar s/ Presupuesto	% de Pagado s/ Ordenado
01 - Servicios Sociales	94,63%	91,34%
02 - Apoyo Integral A Municipios	97,19%	98,22%
03 - Seguridad	97,05%	92,31%
04 - Justicia	94,73%	94,63%
05 - Desarrollo De La Economia	79,23%	70,77%
06 - Control Y Administracion Fiscal	87,89%	92,09%
07 - Legislacion	82,19%	92,26%
08 - Direccion Superior Administrativa	91,08%	82,97%
09 - Administracion General	95,54%	96,21%
10 - Deuda Publica	81,46%	97,82%
Total Administración General	93,78%	91,98%

Composición del gasto Ordenado a Pagar por Finalidad



Administración Central

Finalidad y Función	Presupuestado	Comprometido	Ordenado	Pagado
01 - Servicios Sociales	1.243.138.427	1.209.462.230	1.209.462.230	1.095.748.922
02 - Apoyo Integral A Municipios	287.754.536	286.866.782	286.866.782	281.756.218
03 - Seguridad	245.576.146	239.119.832	239.119.832	220.302.686
04 - Justicia	188.230.348	188.061.475	188.061.475	177.901.215
05 - Desarrollo De La Economia	54.901.459	44.358.346	44.358.346	36.282.404
06 - Control Y Administracion Fiscal	42.390.013	37.646.252	37.646.252	34.691.008
07 - Legislacion	26.815.463	22.071.146	22.071.146	20.362.305
08 - Direccion Superior Administrativa	60.083.993	54.724.039	54.724.039	45.404.685
09 - Administracion General	139.480.065	134.076.107	134.076.107	129.008.827
10 - Deuda Publica	47.841.342	47.254.031	47.254.031	47.254.031
11 - A Clasificar	3.560.468	0	0	0
Total Administración Central	2.339.772.260	2.263.640.241	2.263.640.241	2.088.712.302

Dirección de Vivienda

Finalidad y Función	Presupuestado	Comprometido	Ordenado	Pagado
01 - Servicios Sociales	62.995.713	37.531.926	37.531.926	36.672.880
Total Dirección de Vivienda	62.995.713	37.531.926	37.531.926	36.672.880

Cuentas Especiales

Finalidad y Función	Presupuestado	Comprometido	Ordenado	Pagado
01 - Servicios Sociales	96.608.041	80.402.242	80.402.242	79.962.586
02 - Apoyo Integral A Municipios	8.314.911	881.326	881.326	872.923
03 - Seguridad	8.382.737	7.337.068	7.337.068	7.201.769
04 - Justicia	18.018.926	7.318.220	7.318.220	6.989.933
05 - Desarrollo De La Economia	59.004.845	45.889.570	45.889.570	27.587.049
06 - Control Y Administracion Fiscal	791.099	306.716	306.716	258.544
07 - Legislacion	39.401	0	0	0
09 - Administracion General	1.704.561	808.899	808.899	766.086
10 - Deuda Publica	13.362.774	2.601.234	2.601.234	1.515.815
Total Cuentas Especiales	206.227.295	145.545.275	145.545.275	125.154.704

Clasificador del gasto por Función

Servicios Sociales

Función	Presupuestado	Comprometido	Ordenado	Pagado
01 - Cultura Y Educacion	869.533.282	843.952.707	843.952.707	783.970.114
02 - Salud	252.250.515	245.763.645	245.763.645	213.033.874
03 - Bienestar Social	277.138.384	234.011.210	234.011.210	214.417.334
04 - Ciencia Y Tecnica	3.820.000	3.668.836	3.668.836	963.065
Total Servicios Sociales	1.402.742.181	1.327.396.398	1.327.396.398	1.212.384.387

Apoyo Integral a Municipios

Función	Presupuestado	Comprometido	Ordenado	Pagado
01 - Coparticipacion Impositiva	287.252.168	286.369.571	286.369.571	281.288.213
02 - Fortalecimiento Y Desarrollo Municipal	8.817.279	1.378.537	1.378.537	1.340.928
Total Apoyo Integral a Municipios	296.069.447	287.748.108	287.748.108	282.629.141

Seguridad

Función	Presupuestado	Comprometido	Ordenado	Pagado
01 - Policia Interior	209.366.129	206.622.855	206.622.855	190.950.497
02 - Reclusion Y Correccion	44.263.747	39.583.873	39.583.873	36.315.991
03 - Seguridad Sin Discriminar	329.007	250.172	250.172	237.966
Total Seguridad	253.958.883	246.456.900	246.456.900	227.504.455

Desarrollo de la Economía

Función	Presupuestado	Comprometido	Ordenado	Pagado
01 - Suelo, Riego, Desague Y Drenaje	12.058.453	7.066.969	7.066.969	6.340.587
02 - Agricultura, Ganaderia Y Rec.Nat.Renovables	7.936.488	4.746.686	4.746.686	3.477.344
03 - Energia Y Combustibles	310.000	25.051	25.051	20.951
04 - Canteras Y Minas (Excepto Combustibles)	1.275.689	1.181.630	1.181.630	1.104.446
05 - Industria	512.394	374.631	374.631	258.081
07 - Transporte Vial	51.148.879	43.035.575	43.035.575	25.663.681
09 - Transporte Aereo	5.376.963	4.467.483	4.467.483	1.764.776
11 - Comercio Y Almacenaje	1.865.044	1.605.587	1.605.587	1.283.189
13 - Desarrollo De La Econ. Sin Discriminar	33.422.394	27.744.304	27.744.304	23.956.397
Total Desarrollo de la Economía	113.906.304	90.247.916	90.247.916	63.869.453

Por Objeto del gasto

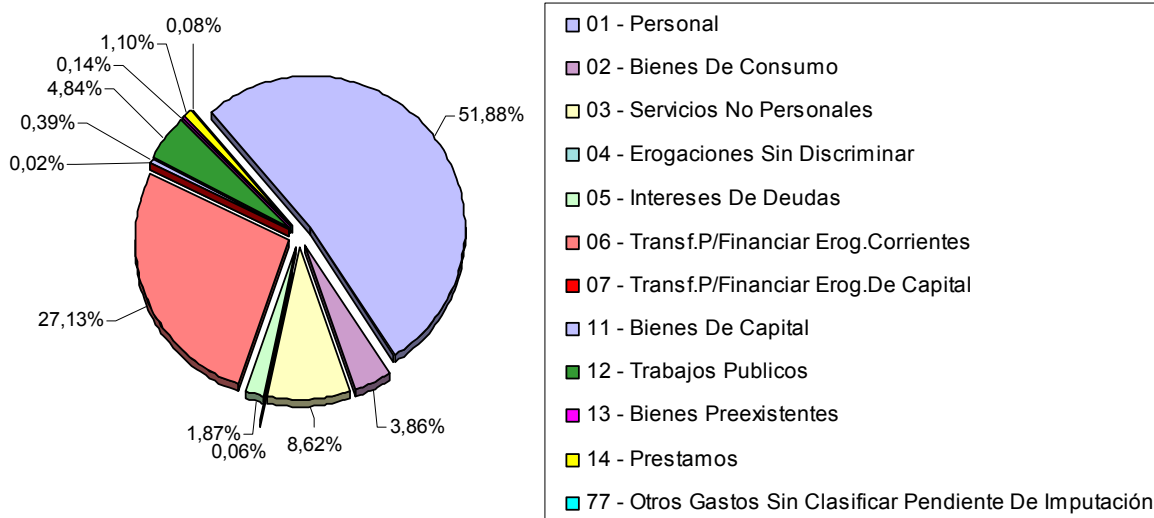
Administración General

Partida Principal	Presupuestado	Comprometido	Ordenado	Pagado
01 - Personal	1.293.774.374	1.269.450.731	1.269.450.731	1.178.963.096
02 - Bienes De Consumo	101.531.662	94.439.676	94.439.676	83.401.197
03 - Servicios No Personales	235.081.171	210.998.387	210.998.387	184.760.632
04 - Erogaciones Sin Discriminar	1.439.500	1.439.500	1.439.500	1.009.500
05 - Intereses De Deudas	46.687.103	45.836.422	45.836.422	44.751.003
06 - Transf.P/Financiar Erog.Corrientes	681.677.538	663.673.951	663.673.951	622.869.001
07 - Transf.P/Financiar Erog.De Capital	1.764.951	517.931	517.931	302.175
08 - Cred.Adic.P/Financ.Erog.Corrientes	2.789.156	0	0	0
11 - Bienes De Capital	14.935.502	9.472.304	9.472.304	1.939.633
12 - Trabajos Publicos	172.982.466	118.422.105	118.422.105	100.883.477
13 - Bienes Preexistentes	3.750.666	3.505.576	3.505.576	3.317.588
14 - Prestamos	51.759.867	27.020.292	27.020.292	26.402.019
16 - Aportes De Capital	50.000	0	0	0
18 - Cred.Adic.P/Financ.Erog.De Capital	771.312	0	0	0
77 - Otros Gastos Sin Clasificar Pendiente	0	1.940.566	1.940.566	1.940.566
Total Administración General	2.608.995.268	2.446.717.442	2.446.717.442	2.250.539.886

Análisis porcentual del gasto

Partida Principal	% de Ordenado a Pagar s/ Presupuesto	% de Pagado s/ Ordenado
01 - Personal	98,12%	92,87%
02 - Bienes De Consumo	93,02%	88,31%
03 - Servicios No Personales	89,76%	87,56%
04 - Erogaciones Sin Discriminar	100,00%	70,13%
05 - Intereses De Deudas	98,18%	97,63%
06 - Transf.P/Financiar Erog.Corrientes	97,36%	93,85%
07 - Transf.P/Financiar Erog.De Capital	29,35%	58,34%
11 - Bienes De Capital	63,42%	20,48%
12 - Trabajos Publicos	68,46%	85,19%
13 - Bienes Preexistentes	93,47%	94,64%
14 - Prestamos	52,20%	97,71%
Total	93,78%	91,98%

Composición del gasto Ordenado a Pagar por Objeto



Administración Central

Partida Principal	Presupuestado	Comprometido	Ordenado	Pagado
01 - Personal	1.287.191.100	1.263.476.852	1.263.476.852	1.173.427.892
02 - Bienes De Consumo	86.223.011	80.101.121	80.101.121	69.205.598
03 - Servicios No Personales	214.407.520	198.327.127	198.327.127	172.685.120
04 - Erogaciones Sin Discriminar	1.439.500	1.439.500	1.439.500	1.009.500
05 - Intereses De Deudas	44.745.963	44.158.654	44.158.654	44.158.654
06 - Transf.P/Financiar Erog.Corrientes	639.306.472	632.330.669	632.330.669	594.746.374
07 - Transf.P/Financiar Erog.De Capital	867.600	352.175	352.175	302.175
08 - Cred.Adic.P/Financ.Erog.Corrientes	2.789.156	0	0	0
11 - Bienes De Capital	9.951.923	7.864.585	7.864.585	362.692
12 - Trabajos Publicos	38.785.037	20.526.172	20.526.172	17.938.899
13 - Bienes Preexistentes	3.550.666	3.505.576	3.505.576	3.317.588
14 - Prestamos	9.693.000	9.617.245	9.617.245	9.617.244
16 - Aportes De Capital	50.000	0	0	0
18 - Cred.Adic.P/Financ.Erog.De Capital	771.312	0	0	0
77 - Otros Gastos Sin Clasificar Pendiente	0	1.940.566	1.940.566	1.940.566
Total Administración Central	2.339.772.260	2.263.640.241	2.263.640.241	2.088.712.302

Dirección de Vivienda

Partida Principal	Presupuestado	Comprometido	Ordenado	Pagado
01 - Personal	2.216.913	2.170.815	2.170.815	1.979.784
02 - Bienes De Consumo	126.200	82.050	82.050	82.050
03 - Servicios No Personales	2.445.700	1.661.365	1.661.365	1.603.220
11 - Bienes De Capital	145.000	6.519	6.519	6.519
12 - Trabajos Publicos	26.750.000	17.089.456	17.089.456	17.089.456
14 - Prestamos	31.311.900	16.521.721	16.521.721	15.911.851
Total Dirección de Vivienda	62.995.713	37.531.926	37.531.926	36.672.880

Cuentas Especiales

Partida Principal	Presupuestado	Comprometido	Ordenado	Pagado
01 - Personal	4.366.361	3.803.064	3.803.064	3.555.420
02 - Bienes De Consumo	15.182.451	14.256.505	14.256.505	14.113.549
03 - Servicios No Personales	18.227.951	11.009.895	11.009.895	10.472.291
05 - Intereses De Deudas	1.941.140	1.677.769	1.677.769	592.349
06 - Transf.P/Financiar Erog.Corrientes	42.371.066	31.343.282	31.343.282	28.122.627
07 - Transf.P/Financiar Erog.De Capital	897.351	165.756	165.756	0
11 - Bienes De Capital	4.838.579	1.601.201	1.601.201	1.570.423
12 - Trabajos Publicos	107.447.429	80.806.478	80.806.478	65.855.122
13 - Bienes Preexistentes	200.000	0	0	0
14 - Prestamos	10.754.967	881.326	881.326	872.923
Total Cuentas Especiales	206.227.295	145.545.275	145.545.275	125.154.704

Partidas Parciales

Partida 01 -Personal

Partida Parcial	Presupuestado	Comprometido	Ordenado	Pagado
01 - Personal Permanente	1.085.474.020	1.071.349.819	1.071.349.819	1.007.363.513
02 - Personal No Permanente	158.968.122	153.511.092	153.511.092	139.694.464
03 - Asignaciones Familiares	33.828.313	33.098.390	33.098.390	23.711.562
04 - Servicios Extraordinarios	417.096	227.680	227.680	193.367
05 - Asistencia Social Al Personal	8.264.297	6.117.677	6.117.677	3.876.177
06 - Deuda De Ejer.Venc.	4.642.864	3.257.854	3.257.854	2.404.799
23 - Remuneraciones Personal Ex-Hospital Ferroviario	1.886.314	1.880.595	1.880.595	1.711.588
31 - Remuneraciones Agentes Pasividad Anticipada	293.348	7.625	7.625	7.625
Total Personal	1.293.774.374	1.269.450.731	1.269.450.731	1.178.963.096

Partida 02 - Bienes De Consumo

Partida Parcial	Presupuestado	Comprometido	Ordenado	Pagado
01 - Alimentos Y Productos Agropecuarios	25.201.977	23.897.260	23.897.260	22.844.550
02 - Prod.Mineria,Petroleo Y Sus Deriv.	9.032.724	7.587.393	7.587.393	7.410.748
03 - Textiles Y Confecciones	3.735.542	2.581.742	2.581.742	2.132.786
04 - Maderas,Corchos Y Sus Manufacturas	171.291	74.720	74.720	73.788
05 - Papel,Carton E Impresos	15.719.399	14.821.928	14.821.928	14.669.542
06 - Productos Quimicos Y Medicinales	35.779.302	34.708.547	34.708.547	27.469.415
07 - Explosivos Y Municiones	227.800	219.923	219.923	141.504
08 - Cueros,Plast.,Cauchos Y Sus Manuf.	8.236.515	7.676.727	7.676.727	6.273.329
09 - Piedras,Vidrios Y Ceramicas	435.066	277.283	277.283	257.051
10 - Metales Comunes Y Sus Manufacturas	2.992.046	2.594.153	2.594.153	2.128.484
Total Bienes de Consumo	101.531.662	94.439.676	94.439.676	83.401.197

Partida 03 -Servicios No Personales

Partida Parcial	Presupuestado	Comprometido	Ordenado	Pagado
01 - Servicios De Electricidad	3.890.566	3.608.622	3.608.622	3.300.093
02 - Servicios De Gas	2.541.097	2.371.961	2.371.961	1.867.321
03 - Servicios De Agua	1.339.022	1.192.889	1.192.889	1.079.847
04 - Servicios De Comunicaciones	16.990.540	14.260.634	14.260.634	12.357.420
05 - Servicios Cloacales	234.285	217.966	217.966	215.132
07 - Alquileres	3.722.723	2.697.309	2.697.309	2.017.568
08 - Honorarios Y Retribuciones A Terceros	17.121.657	10.868.113	10.868.113	9.459.029
09 - Pasajes	1.157.854	492.562	492.562	422.314
10 - Viaticos, Movilidad Y Compensaciones	3.448.143	1.614.904	1.614.904	1.559.998
11 - Reposicion Gastos Mantenimiento De Uniformes Y Otros	15.463.286	15.462.413	15.462.413	13.689.090
12 - Publicidad Y Propaganda	6.809.954	3.362.783	3.362.783	2.473.203
13 - Conservaciones Y Reparaciones	8.464.556	6.926.169	6.926.169	6.525.690
15 - Servicios De Vigilancia	17.142.358	16.979.916	16.979.916	15.469.549
16 - Servicios De Limpieza Y Desinfecciones	14.210.494	13.012.223	13.012.223	10.141.757
17 - Racionamiento En Cocido	36.019.000	35.221.192	35.221.192	26.555.257
18 - Servicios De Lavado	1.201.958	1.181.504	1.181.504	515.990
20 - Otros Servicios No Personales	62.128.453	58.404.142	58.404.142	56.638.393
21 - Capacitacion Red Informatica	3.220	200	200	200
22 - Derivacion Pacientes Y Estudios Especiales	3.459.099	3.426.340	3.426.340	2.294.521
23 - Serv.Provis.Del Sistema Integ.Informat.P/La Adminis.Y Control Hospit.Y Transm.Diagnost.Por Imagenes	9.552.258	9.552.258	9.552.258	9.552.258
24 - Traslado De Pacientes	124.987	114.256	114.256	109.469
25 - Perfeccionamiento Y Capacitacion De Agentes De Los Equipos De Salud	10.055.661	10.030.032	10.030.032	8.516.533
Total Servicios no Personales	235.081.171	210.998.387	210.998.387	184.760.632

Partida 04 -Erogaciones Sin Discriminar

Partida Parcial	Presupuestado	Comprometido	Ordenado	Pagado
01 - Gastos Reservados	1.439.500	1.439.500	1.439.500	1.009.500
Total Erogaciones sin Discriminar	1.439.500	1.439.500	1.439.500	1.009.500

Partida 05 -Intereses De Deudas

Partida Parcial	Presupuestado	Comprometido	Ordenado	Pagado
01 - Intereses Deudas Con El Gob.Nac.	1.058.120	894.140	894.140	894.140
02 - Intereses Deudas Con El Exterior	388.059	388.058	388.058	388.058
03 - Intereses De Otras Deudas	45.132.084	44.445.389	44.445.389	43.359.969
05 - Intereses Capitalizados-Ticop- Ley 8250	108.840	108.836	108.836	108.836
Total Intereses De Deudas	46.687.103	45.836.422	45.836.422	44.751.003

Partida 06 -Transferencias para Financiar Erogaciones Corrientes

Partida Parcial	Presupuestado	Comprometido	Ordenado	Pagado
01 - A Munic.Y Otros Entes Comunales	12.660.250	10.580.582	10.580.582	10.283.982
03 - A Otros Entes Del Gob.Provincial	124.283.587	115.267.028	115.267.028	97.910.180
04 - A Entes Del Gobierno Nacional	9.300	0	0	0
05 - A Actividades No Lucrativas	228.104.640	222.882.680	222.882.680	205.662.117
06 - A Actividades Lucrativas	1060000	478.808	478.808	24.442
08 - A Munic.Por Copartic.Impositiva	287252168	286.369.571	286.369.571	281.288.213
10 - Aportes Para Pasividades	77.237.072	77.237.071	77.237.071	77.237.071
18 - Recupero Y Reintegro De Gastos Realizados Con Recursos Nacionales	-55.000.000	-55.000.000	-55.000.000	-55.000.000
17 - Regimen Jubilacion Extraordinaria	6.070.521	5.858.210	5.858.210	5.462.995
Total Transf.P/Financiar Erog.Corrientes	681.677.538	663.673.951	663.673.951	622.869.001

Partida 07 -Transferencias para Financiar Erogaciones de Capital

Partida Parcial	Presupuestado	Comprometido	Ordenado	Pagado
01 - A Munic.Y Otros Entes Comunales	601.451	317.931	317.931	102.175
06 - A Actividades Lucrativas	667600	200.000	200.000	200.000
07 - A Otros Entes	495900	0	0	0
Total Transf.P/Financiar Erog.De Capital	1.764.951	517.931	517.931	302.175

Partida 08 -Créditos Adicionales para Financiar Erogaciones Corrientes

Partida Parcial	Presupuestado	Comprometido	Ordenado	Pagado
01 - Para Refuerzo De Partidas	2.789.156	0	0	0
Total Cred.Adic.P/Financ.Erog.Corrientes	2.789.156	0	0	0

Partida 11 -Bienes De Capital

Partida Parcial	Presupuestado	Comprometido	Ordenado	Pagado
11 - Maquinarias Y Equipos	5.200.334	3.334.752	3.334.752	1.102.491
12 - Moblaje	1.233.342	288.473	288.473	283.178
13 - Herramientas	121.736	21.610	21.610	16.588
14 - Medios De Transporte	5.828.539	5.256.016	5.256.016	348
15 - Aparatos E Instrumentos	774.915	303.971	303.971	271.451
16 - Elementos Para Seguridad	446.980	1.746	1.746	1.746
17 - Col.Y Elem.Bibl.Y Mus.Y Mat.Pedag.	120.756	71.549	71.549	71.549
18 - Instalaciones	1.117.650	169.465	169.465	169.465
23 - Utiles Y Enseres	91250	24.722	24.722	22.818
Total Bienes De Capital	14.935.502	9.472.304	9.472.304	1.939.633

Partida 12 -Trabajos Públicos

Partida Parcial	Presupuestado	Comprometido	Ordenado	Pagado
01 - Personal	16.272.540	15.936.463	15.936.463	14.851.759
02 - Bienes Para Obras-Equipamiento	754.900	114.920	114.920	77.277
03 - Materias Primas Y Materiales	3.327.015	1.197.306	1.197.306	1.160.662
04 - Servicios	4.019.274	1.854.891	1.854.891	1.703.054
05 - Obras-Ejecucion Por Terceros	136.385.456	94.805.017	94.805.017	79.745.818
06 - Intereses Capitalizables	7.923.281	834.590	834.590	834.590
08 - Actualizacion E Intereses Por Pagos En Mora	4.300.000	3.678.918	3.678.918	2.510.317
Total Trabajos Publicos	172.982.466	118.422.105	118.422.105	100.883.477

Partida 13 -Bienes Preexistentes

Partida Parcial	Presupuestado	Comprometido	Ordenado	Pagado
01 - Terrenos	1.640.000	1.495.083	1.495.083	1.355.414
02 - Edificios,Obras E Instalaciones	2.110.666	2.010.493	2.010.493	1.962.174
Total Bienes Preexistentes	3.750.666	3.505.576	3.505.576	3.317.588

Partida 14 -Préstamos

Partida Parcial	Presupuestado	Comprometido	Ordenado	Pagado
01 - Prestamos A Municipalidades	49.854.656	26.681.488	26.681.488	26.063.215
02 - Otros Prestamos	1.905.211	338.804	338.804	338.804
Total Prestamos	51.759.867	27.020.292	27.020.292	26.402.019

Partida 16 -Aportes De Capital

Partida Parcial	Presupuestado	Comprometido	Ordenado	Pagado
15 - Aporte A La Corporacion Inmobiliaria Cordoba	50.000	0	0	0
Total Aportes De Capital	50.000	0	0	0

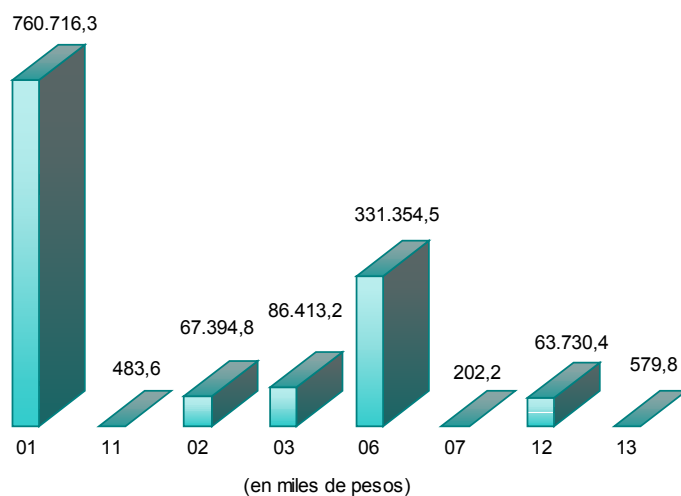
Partida 18 -Créditos Adicionales para Financiar Erogaciones de Capital

Partida Parcial	Presupuestado	Comprometido	Ordenado	Pagado
01 - Para Refuerzo De Partidas	771.312	0	0	0
Total Cred.Adic.P/Financ.Erog.De Capital	771.312	0	0	0

Por Finalidad y Objeto del gasto

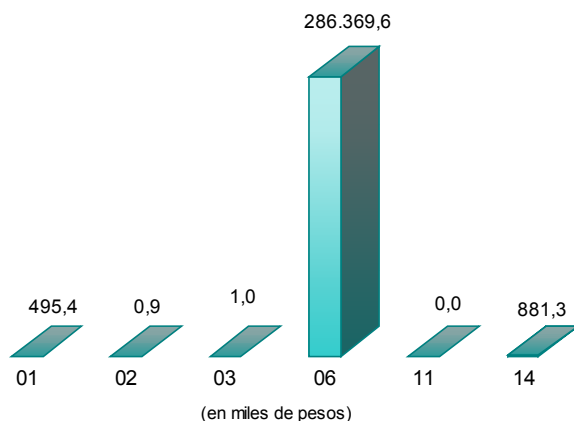
Servicios Sociales

Partida Principal	Presupuestado	Comprometido	Ordenado	Pagado
01 - Personal	775.132.122	760.716.278	760.716.278	702.657.479
02 - Bienes De Consumo	70.191.932	67.394.765	67.394.765	58.392.590
03 - Servicios No Personales	91.624.427	86.413.170	86.413.170	70.158.247
05 - Intereses De Deudas	0	0	0	0
06 - Transf.P/Financiar Erog.Corrientes	342.873.525	331.354.463	331.354.463	301.040.243
07 - Transf.P/Financiar Erog.De Capital	1.244.951	202.175	202.175	202.175
11 - Bienes De Capital	786.689	483.644	483.644	398.191
12 - Trabajos Publicos	87.641.424	63.730.355	63.730.355	63.092.104
13 - Bienes Preexistentes	580.000	579.827	579.827	531.508
Total Servicios Sociales	1.402.742.181	1.327.396.398	1.327.396.398	1.212.384.387



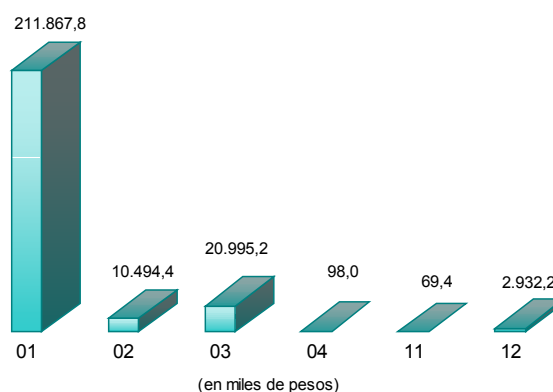
Apoyo Integral a Municipios

Partida Principal	Presupuestado	Comprometido	Ordenado	Pagado
01 - Personal	496.143	495.352	495.352	466.146
02 - Bienes De Consumo	2.945	891	891	891
03 - Servicios No Personales	905.105	967	967	967
06 - Transf.P/Financiar Erog.Corrientes	287.252.168	286.369.571	286.369.571	281.288.213
11 - Bienes De Capital	882.041	0	0	0
14 - Prestamos	6.531.045	881.326	881.326	872.923
Total Apoyo Integral A Municipios	296.069.447	287.748.108	287.748.108	282.629.141



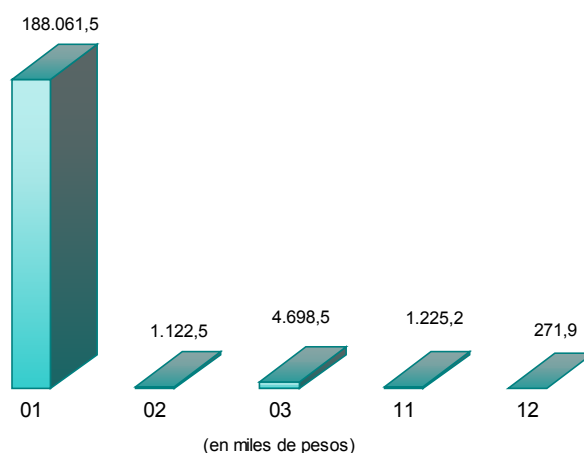
Seguridad

Partida Principal	Presupuestado	Comprometido	Ordenado	Pagado
01 - Personal	213.547.715	211.867.824	211.867.824	196.838.987
02 - Bienes De Consumo	11.954.440	10.494.358	10.494.358	9.024.166
03 - Servicios No Personales	21.358.685	20.995.168	20.995.168	18.554.263
04 - Erogaciones Sin Discriminar	98.000	98.000	98.000	98.000
06 - Transf.P/Financiar Erog.Corrientes	76.069	0	0	0
11 - Bienes De Capital	653.176	69.358	69.358	59.167
12 - Trabajos Publicos	6.270.798	2.932.191	2.932.191	2.929.871
Total Seguridad	253.958.883	246.456.900	246.456.900	227.504.455



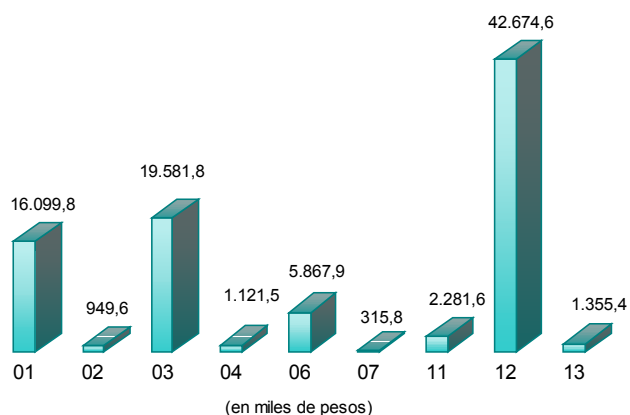
Justicia

Partida Principal	Presupuestado	Comprometido	Ordenado	Pagado
01 - Personal	188.230.348	188.061.475	188.061.475	177.901.215
02 - Bienes De Consumo	1.547.966	1.122.523	1.122.523	1.112.286
03 - Servicios No Personales	6.355.609	4.698.542	4.698.542	4.380.492
11 - Bienes De Capital	3.193.203	1.225.210	1.225.210	1.225.210
12 - Trabajos Publicos	6.822.148	271.945	271.945	271.945
13 - Bienes Preexistentes	100.000	0	0	0
Total Justicia	206.249.274	195.379.695	195.379.695	184.891.148



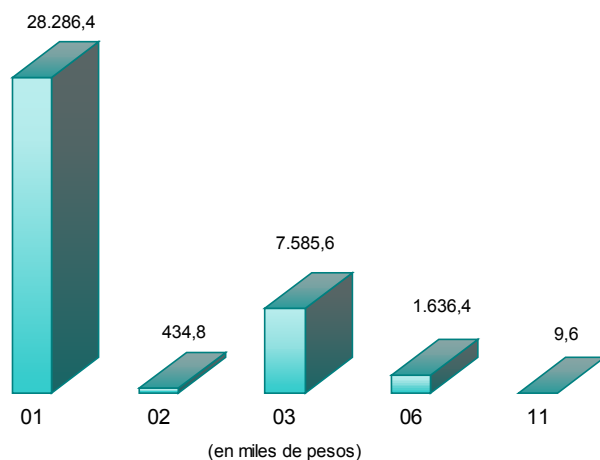
Desarrollo de la Economía

Partida Principal	Presupuestado	Comprometido	Ordenado	Pagado
01 - Personal	16.912.440	16.099.805	16.099.805	14.922.005
02 - Bienes De Consumo	1.619.463	949.629	949.629	639.762
03 - Servicios No Personales	23.280.353	19.581.770	19.581.770	17.306.468
04 - Erogaciones Sin Discriminar	1121500	1.121.500	1.121.500	731.500
06 - Transf.P/Financiar Erog.Corrientes	10.534.743	5.867.903	5.867.903	1.441.954
07 - Transf.P/Financiar Erog.De Capital	520.000	315.756	315.756	100.000
11 - Bienes De Capital	3.151.840	2.281.562	2.281.562	20.861
12 - Trabajos Publicos	55.305.965	42.674.632	42.674.632	27.351.544
13 - Bienes Preexistentes	1.460.000	1.355.358	1.355.358	1.355.358
Total Desarrollo De La Economia	113.906.304	90.247.916	90.247.916	63.869.453



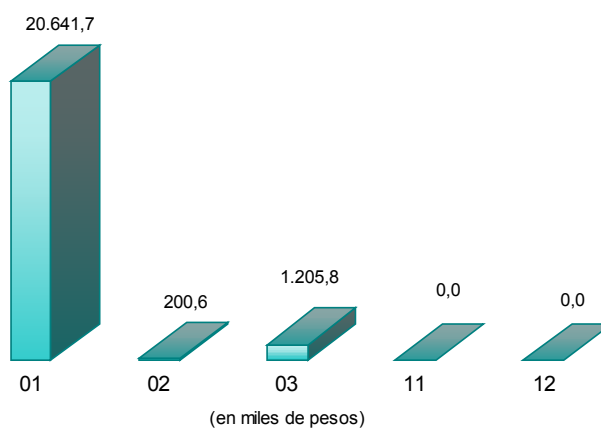
Control y Administración

Partida Principal	Presupuestado	Comprometido	Ordenado	Pagado
01 - Personal	29.541.471	28.286.446	28.286.446	26.630.424
02 - Bienes De Consumo	948.710	434.819	434.819	303.653
03 - Servicios No Personales	10.921.518	7.585.644	7.585.644	6.939.624
06 - Transf.P/Financiar Erog.Corrientes	1.693.540	1.636.450	1.636.450	1.066.243
11 - Bienes De Capital	62.062	9.609	9.609	9.609
12 - Trabajos Publicos	13.811	0	0	0
Total Control Y Administracion Fiscal	43.181.112	37.952.968	37.952.968	34.949.552



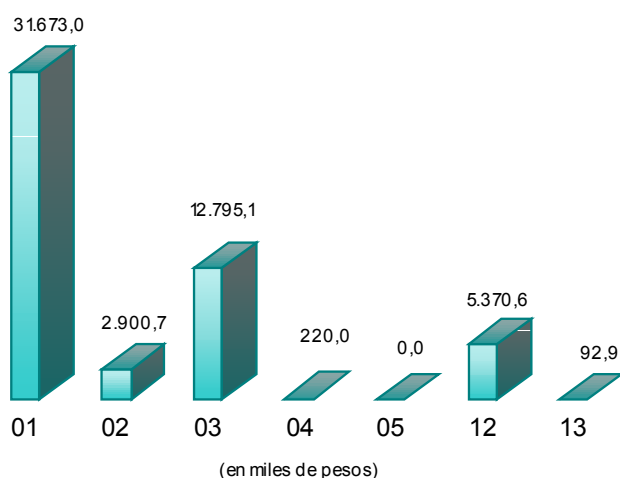
Legislación

Partida Principal	Presupuestado	Comprometido	Ordenado	Pagado
01 - Personal	22.984.569	20.641.732	20.641.732	19.408.351
02 - Bienes De Consumo	799.502	200.561	200.561	200.561
03 - Servicios No Personales	2.848.896	1.205.779	1.205.779	730.318
11 - Bienes De Capital	186.896	23.075	23.075	23.075
12 - Trabajos Publicos	35.001	0	0	0
Total Legislacion	26.854.864	22.071.146	22.071.146	20.362.305



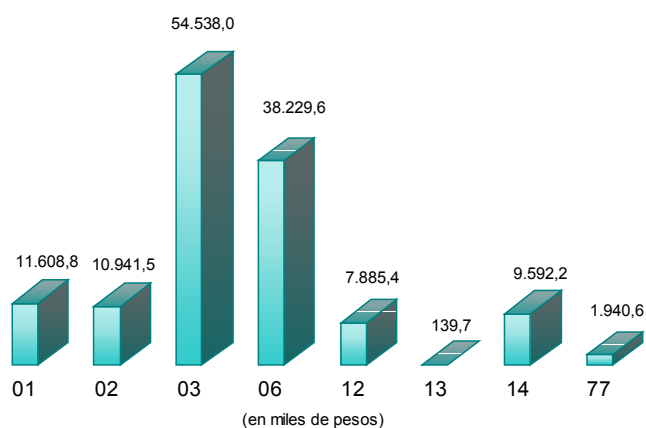
Dirección Superior Administrativa

Partida Principal	Presupuestado	Comprometido	Ordenado	Pagado
01 - Personal	33.525.690	31.672.999	31.672.999	29.281.265
02 - Bienes De Consumo	3.245.281	2.900.676	2.900.676	2.789.921
03 - Servicios No Personales	14.740.690	12.795.107	12.795.107	11.211.544
04 - Erogaciones Sin Discriminar	220.000	220.000	220.000	180.000
05 - Intereses De Deudas	0	0	0	0
06 - Transf.P/Financiar Erog.Corrientes	805300	216.000	216.000	198.000
11 - Bienes De Capital	5714418	5.370.643	5.370.643	195.341
12 - Trabajos Publicos	251948	92.948	92.948	92.948
13 - Bienes Preexistentes	1430666	1430666	1430666	1430666
14 - Prestamos	100000	25000	25000	25000
16 - Aportes De Capital	50000	0	0	0
Total Direccion Superior Administrativa	60.033.993	54.724.039	54.724.039	45.404.685



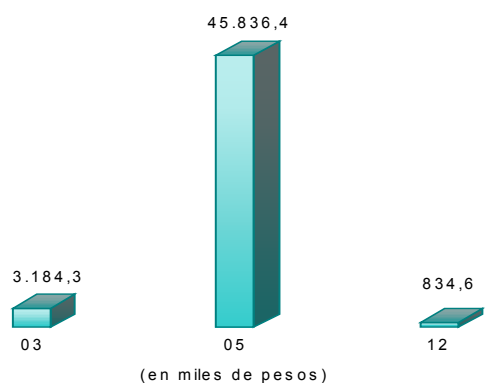
Administración General

Partida Principal	Presupuestado	Comprometido	Ordenado	Pagado
01 - Personal	13.403.876	11.608.819	11.608.819	10.857.224
02 - Bienes De Consumo	11.221.423	10.941.453	10.941.453	10.937.367
03 - Servicios No Personales	59.320.867	54.537.987	54.537.987	52.294.455
04 - Erogaciones Sin Discriminar	0	0	0	0
05 - Intereses De Deudas	0	0	0	0
06 - Transf.P/Financiar Erog.Corrientes	38.442.193	38.229.563	38.229.563	37.834.349
11 - Bienes De Capital	305.177	9.203	9.203	8.178
12 - Trabajos Publicos	8.718.090	7.885.445	7.885.445	6.310.475
13 - Bienes Preexistentes	180.000	139.725	139.725	55
14 - Prestamos	9.593.000	9.592.245	9.592.245	9.592.244
77 - Otros Gastos Sin Clasificar Pendiente	0	1.940.566	1.940.566	1.940.566
Total Administracion General	141.184.626	134.885.006	134.885.006	129.774.914



Deuda Pública

Partida Principal	Presupuestado	Comprometido	Ordenado	Pagado
03 - Servicios No Personales	3.725.021	3.184.254	3.184.254	3.184.254
05 - Intereses De Deudas	46.687.103	45.836.422	45.836.422	44.751.003
12 - Trabajos Publicos	7.923.281	834.590	834.590	834.590
14 - Prestamos	2.868.711	0	0	0
Total Deuda Publica	61.204.116	49.855.266	49.855.266	48.769.846



A Clasificar

Partida Principal	Presupuestado	Comprometido	Ordenado	Pagado
08 - Cred.Adic.P/Financ.Erog.Corrientes	2.789.156	0	0	0
18 - Cred.Adic.P/Financ.Erog.De Capital	771.312	0	0	0
Total A Clasificar	3.560.468	0	0	0

Institucional

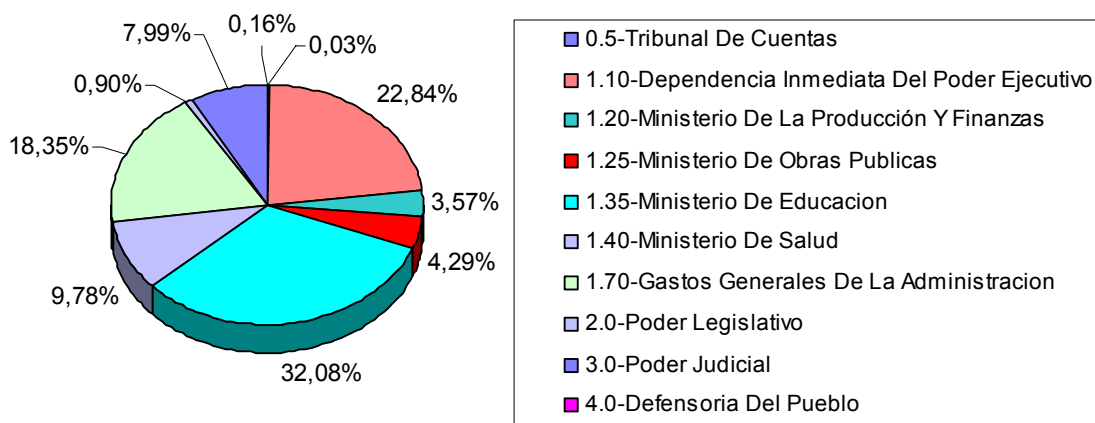
Administración General

Jurisdicción	Presupuestado	Comprometido	Ordenado	Pagado
0.5-Tribunal De Cuentas	4.388.814	3.940.306	3.940.306	3.605.849
1.10-Dependencia Inmediata Del Poder Ejecutivo	614.451.233	558.907.016	558.907.016	502.798.745
1.20-Ministerio De La Producción Y Finanzas	102.740.488	87.414.459	87.414.459	76.686.910
1.25-Ministerio De Obras Publicas	154.281.545	105.003.939	105.003.939	83.353.974
1.35-Ministerio De Educacion	803.569.478	784.854.153	784.854.153	729.588.514
1.40-Ministerio De Salud	240.594.386	239.237.893	239.237.893	206.861.816
1.70-Gastos Generales De La Administracion	455.082.408	449.054.106	449.054.106	441.622.289
2.0-Poder Legislativo	26.815.463	22.071.146	22.071.146	20.362.305
3.0-Poder Judicial	206.158.532	195.379.695	195.379.695	184.891.148
4.0-Defensoria Del Pueblo	912.921	854.728	854.728	768.335
Total Administración General	2.608.995.268	2.446.717.442	2.446.717.442	2.250.539.886

Análisis porcentual del gasto

Jurisdicción	% de Ordenado a Pagar s/ Presupuesto	% de Pagado s/ Ordenado
0.5-Tribunal De Cuentas	89,78%	91,51%
1.10-Dependencia Inmediata Del Poder Ejecutivo	90,96%	89,96%
1.20-Ministerio De La Producción Y Finanzas	85,08%	87,73%
1.25-Ministerio De Obras Publicas	68,06%	79,38%
1.35-Ministerio De Educacion	97,67%	92,96%
1.40-Ministerio De Salud	99,44%	86,47%
1.70-Gastos Generales De La Administracion	98,68%	98,35%
2.0-Poder Legislativo	82,31%	92,26%
3.0-Poder Judicial	94,77%	94,63%
4.0-Defensoria Del Pueblo	93,63%	89,89%
Total Administración General	93,78%	91,98%

Composición del gasto por Finalidad, Ordenado a Pagar



Administración Central

Jurisdicción	Presupuestado	Comprometido	Ordenado	Pagado
0.5-Tribunal De Cuentas	3.817.600	3.650.330	3.650.330	3.364.045
1.10-Dependencia Inmediata Del Poder Ejecutivo	491.855.711	476.027.869	476.027.869	420.509.179
1.20-Ministerio De La Producción Y Finanzas	97.273.031	85.052.845	85.052.845	75.412.011
1.25-Ministerio De Obras Publicas	44.201.234	26.213.309	26.213.309	23.734.430
1.35-Ministerio De Educacion	803.569.478	784.854.153	784.854.153	729.588.514
1.40-Ministerio De Salud	228.514.066	227.800.278	227.800.278	195.449.979
1.70-Gastos Generales De La Administracion	454.582.408	449.054.106	449.054.106	441.622.289
2.0-Poder Legislativo	26.815.463	22.071.146	22.071.146	20.362.305
3.0-Poder Judicial	188.230.348	188.061.475	188.061.475	177.901.215
4.0-Defensoria Del Pueblo	912.921	854.728	854.728	768.335
Total Administración Central	2.339.772.260	2.263.640.241	2.263.640.241	2.088.712.302

Dirección de Vivienda

Jurisdicción	Presupuestado	Comprometido	Ordenado	Pagado
1.25-Ministerio De Obras Publicas	62.995.713	37.531.926	37.531.926	36.672.880
Total Dirección de Vivienda	62.995.713	37.531.926	37.531.926	36.672.880

Cuentas Especiales

Jurisdicción	Presupuestado	Comprometido	Ordenado	Pagado
0.5-Tribunal De Cuentas	571.214	289.976	289.976	241.804
1.10-Dependencia Inmediata Del Poder Ejecut	122.595.522	82.879.147	82.879.147	82.289.567
1.20-Ministerio De La Producción Y Finanzas	5.467.457	2.361.614	2.361.614	1.274.899
1.25-Ministerio De Obras Publicas	47.084.598	41.258.704	41.258.704	22.946.665
1.40-Ministerio De Salud	12.080.320	11.437.615	11.437.615	11.411.837
1.70-Gastos Generales De La Administracion	500.000	0	0	0
3.0-Poder Judicial	17.928.184	7.318.220	7.318.220	6.989.933
Total Cuentas Especiales	206.227.295	145.545.275	145.545.275	125.154.704

Por Jurisdicción

A continuación se detallan las partidas 22 – Amortización -, 25,26 y 28 – Contribuciones figurativas- por Jurisdicción del Gasto:

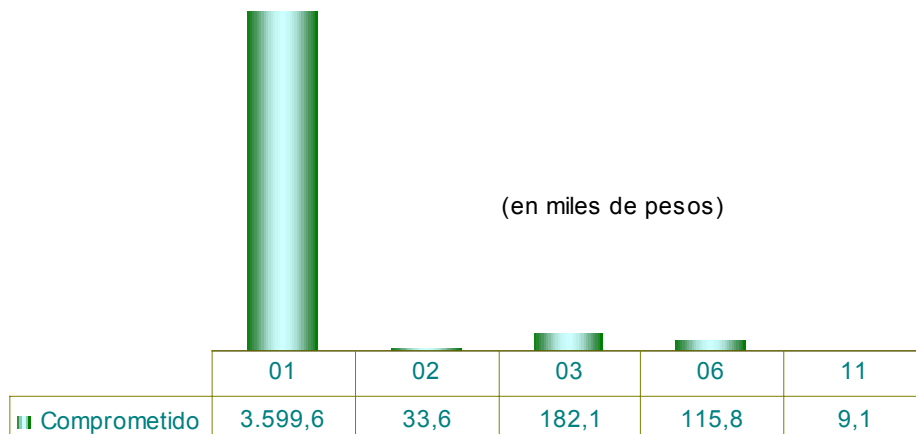
Detalle de Partidas 22, 25, 26 y 28 por Jurisdicción:

	Presupuestado	Comprometido	Ordenado	Pagado
1.10-Dependencia Inmediata Del Poder Ejecutivo	10.027.078	1.406.463	1.406.463	1.406.463
22 - Amortizacion De Deudas	3.973.953	1.406.463	1.406.463	1.406.463
26 - Contribucion De Cuentas Especiales A La Administrac	6.053.125	0	0	0
1.20-Ministerio De La Producción Y Finanzas	1.434.392	1.433.386	1.433.386	1.433.386
22 - Amortizacion De Deudas	1.434.392	1.433.386	1.433.386	1.433.386
1.25-Ministerio De Obras Publicas	12.799.248	2.127.404	2.127.404	3.806
22 - Amortizacion De Deudas	2.130.000	2.127.404	2.127.404	3.806
27 - Contrib. De Organismos Descentralizados	10.669.248	0	0	0
1.70-Gastos Generales De La Administracion	221.529.311	157.221.633	157.221.633	148.167.874
22 - Amortizacion De Deudas	146.705.092	145.777.099	145.777.099	138.682.200
25 - Contribucion A Cuentas Especiales	74.824.219	11.444.535	11.444.535	9.485.674
Total general	245.790.029	162.188.887	162.188.887	151.011.530

Jurisdicción 0.50: Tribunal de Cuentas

Por partida principal

Partida Principal	Presupuestado	Comprometido	Ordenado	Pagado
Administración Central	3.817.600	3.650.330	3.650.330	3.364.045
01 - Personal	3.613.368	3.495.556	3.495.556	3.252.834
02 - Bienes De Consumo	39.963	27.671	27.671	26.280
03 - Servicios No Personales	144.956	120.222	120.222	78.049
11 - Bienes De Capital	19.313	6.882	6.882	6.882
Cuentas Especiales	571.214	289.976	289.976	241.804
01 - Personal	279.359	104.067	104.067	68.495
02 - Bienes De Consumo	12.758	5.974	5.974	5.974
03 - Servicios No Personales	102.854	61.861	61.861	61.861
06 - Transf.P/Financiar Erog.Corrientes	172.853	115.825	115.825	103.225
11 - Bienes De Capital	3.390	2.248	2.248	2.248
Total general	4.388.814	3.940.306	3.940.306	3.605.849
Consolidado				
01 - Personal	3.892.727	3.599.622	3.599.622	3.321.330
02 - Bienes De Consumo	52.721	33.645	33.645	32.254
03 - Servicios No Personales	247.810	182.083	182.083	139.910
06 - Transf.P/Financiar Erog.Corrientes	172.853	115.825	115.825	103.225
11 - Bienes De Capital	22.703	9.131	9.131	9.131
Total general	4.388.814	3.940.306	3.940.306	3.605.849



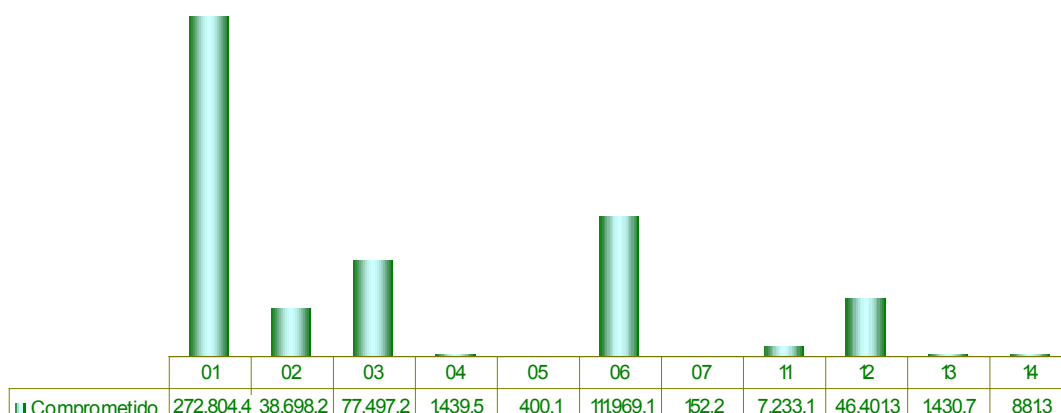
Por programas

Programa	Presupuestado	Compromiso	Ordenado	Pagar	Pagado
750 - Control Externo De La Administración Pública	3.817.600	3.650.330	3.650.330		3.364.045
752 - Fondo De Perfeccionamiento Institucional - Cuenta Especial	571.214	289.976	289.976		241.804
Total general	4.388.814	3.940.306	3.940.306		3.605.849

Jurisdicción 1.10: Dependencia Inmediata del Poder Ejecutivo

Por partida principal

Partida Principal	Presupuestado	Comprometido	Ordenado	Pagado
Administración Central	491.855.711	476.027.869	476.027.869	420.509.179
01 - Personal	275.434.962	272.762.454	272.762.454	252.737.459
02 - Bienes De Consumo	38.032.956	34.193.354	34.193.354	31.277.119
03 - Servicios No Personales	81.100.834	75.196.236	75.196.236	64.249.266
04 - Erogaciones Sin Discriminar	1.439.500	1.439.500	1.439.500	1.009.500
06 - Transf.P/Financiar Erog.Corrientes	84.297.087	83.540.979	83.540.979	69.361.680
07 - Transf.P/Financiar Erog.De Capital	200.000	152.175	152.175	102.175
11 - Bienes De Capital	8.530.155	7.169.374	7.169.374	198.183
12 - Trabajos Publicos	1.389.551	143.131	143.131	143.131
13 - Bienes Preexistentes	1.430.666	1.430.666	1.430.666	1.430.666
Cuentas Especiales	122.595.522	82.879.147	82.879.147	82.289.567
01 - Personal	129.500	41.968	41.968	15.250
02 - Bienes De Consumo	4.716.200	4.504.854	4.504.854	4.372.135
03 - Servicios No Personales	6.918.662	2.300.915	2.300.915	2.293.953
04 - Erogaciones Sin Discriminar	0	0	0	0
05 - Intereses De Deudas	400.120	400.120	400.120	400.120
06 - Transf.P/Financiar Erog.Corrientes	37.006.102	28.428.140	28.428.140	28.018.362
11 - Bienes De Capital	1.187.460	63.699	63.699	58.699
12 - Trabajos Publicos	61.482.511	46.258.124	46.258.124	46.258.124
14 - Prestamos	10.754.967	881326,12	881326,12	872923,14
Total general	614.451.233	558.907.016	558.907.016	502.798.745
Consolidado				
01 - Personal	275.564.462	272.804.421	272.804.421	252.752.709
02 - Bienes De Consumo	42.749.156	38.698.209	38.698.209	35.649.254
03 - Servicios No Personales	88.019.496	77.497.151	77.497.151	66.543.219
04 - Erogaciones Sin Discriminar	1.439.500	1.439.500	1.439.500	1.009.500
05 - Intereses De Deudas	400.120	400.120	400.120	400.120
06 - Transf.P/Financiar Erog.Corrientes	121.303.189	111.969.120	111.969.120	97.380.042
07 - Transf.P/Financiar Erog.De Capital	200.000	152.175	152.175	102.175
11 - Bienes De Capital	9.717.615	7.233.073	7.233.073	256.882
12 - Trabajos Publicos	62.872.062	46.401.255	46.401.255	46.401.255
13 - Bienes Preexistentes	1.430.666	1.430.666	1.430.666	1.430.666
14 - Prestamos	10.754.967	881.326	881.326	872.923
Total general	614.451.233	558.907.016	558.907.016	502.798.745



Cuenta de Inversión 2002

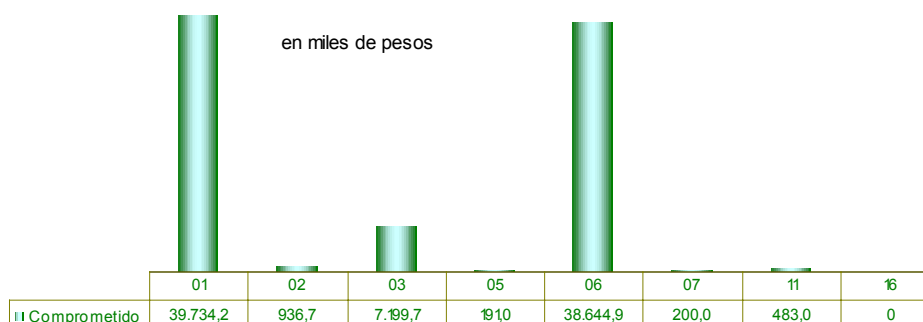
Por programas

Programa	Presupuestado	Compromiso	Ordenado Pagar	Pagado
100 - Fijación De La Política Provincial Y Conducción Superior	7.196.193	7.133.348	7.133.348	4.077.134
102 - Ayuda Directa A La Comunidad	150.000	91.005	91.005	71.005
103 - Actividades De Prensa Del Poder Ejecutivo	589.030	512.658	512.658	458.413
104 - Formulación, Evaluación, Programación Y Financiamiento De Proyectos De Inversión Para El Sector Público Provincial □				
	857.749	561.794	561.794	561.657
105 - Programas Con Financiamiento Externo- Cuenta Especial	21.296.641	8.501.586	8.501.586	8.501.586
106 - Programa De Acción Municipal-Cuenta Especial Ley 7715	11.215.808	881.326	881.326	872.923
107 - Programas Con Financiamiento Externo - Cuenta Especial (Reforma Del Estado)				
	45.753.130	39.605.458	39.605.458	39.601.357
110 - Actividades Comunes De La Secretaría General De La Gobernación	19.908.140	19.195.518	19.195.518	15.948.176
111 - Aportes Funcionamiento Agencia Córdoba Turismo, Deportes, Cultura Y Ambiente-Soc.De Econ.Mixta	31.481.811	31.481.235	31.481.235	25.773.576
112 - Administración Del Personal Del Estado Provincial	5.136.546	4.947.311	4.947.311	4.335.200
113 - Desarrollo De Operaciones Aéreas	5.376.963	4.467.483	4.467.483	1.764.776
114 - Programa Asistencia Integral Córdoba- P.A.I.Cor.	75.738.976	73.462.317	73.462.317	66.404.733
115 - Reformulación Para La Calidad De La Función Pública Y Coordinación De Activ. Comunes De La Dirección Para Las Distintas Áreas	2.554.638	2.297.271	2.297.271	2.200.429
116 - Proyección De La Provincia De Córdoba En Buenos Aires	511.272	436.016	436.016	416.496
117 - Delegación Oficial Del Gobierno De La Provincia De Córdoba En Buenos Aires - Cuenta Especial Dto. 4262/90	20.000	7.382	7.382	7.382
119 - Difusión De Todos Los Actos, Obras Y Realizaciones Del P.E. A Través De Los Medios Masivos De Comunicación	7.375.391	4.197.457	4.197.457	3.158.125
120 - Mantenimiento De La Seguridad Y El Orden Y Lucha Contra Siniestros	204.585.429	201.903.438	201.903.438	186.366.380
121 - Servicios Policiales - Cuenta Especial Ley 7386	4.770.000	4.713.605	4.713.605	4.578.306
122 - Prestación De Servicios Policlínico Policial - Cuenta Especial Dto. 1677/73	730.000	694.400	694.400	694.400
125 - Aportes Funcionamiento Agencia Córdoba Solidaria-Soc.Del Estado-Rentas Generales	51.634.081	51.612.979	51.612.979	43.179.338
126 - Aportes Funcionamiento Agencia Córdoba Solidaria Soc.Del Estado-Cuenta Especial Ley 8665	36.976.102	28.428.140	28.428.140	28.018.362
130 - Contralor De La Legitimidad De La Activ. Administ.Y Defensa Del Patrimonio Pcial.	4.084.695	3.927.527	3.927.527	3.416.111
154 - Actividades Comunes De La Secretaría De Asuntos Institucionales Y Políticos	21.044.366	20.508.780	20.508.780	18.757.386
155 - Sistema Provincial De Agencias Para El Desarrollo Regional	87.393	85.311	85.311	85.311
156 - Consejo De Partidos Políticos Y Consejo Económico Y Social	102.268	93.506	93.506	90.121
157 - Asistencia Legal Y Técnica A Municipalidades Y Comunas	502.368	497.211	497.211	468.005
161 - Planificación, Organización Y Promoción De La Defensa Civil	329.007	250.172	250.172	237.966
167 - Programa De Seguridad Vial Y Prevención De Accidentes De Tránsito	105.255	98.734	98.734	72.706
180 - Actividades Comunes De La Secretaría De Justicia	3.463.042	3.160.970	3.160.970	2.765.375
181 - Recopilación Y Sistematización De Antecedentes De La Magistratura	212.040	154.914	154.914	149.316
182 - Actividades De La Oficina Anticorrupción	209.172	108.513	108.513	87.407
185 - Difusión, Fomento Y Consolidación De La Acción De Cooperativas Y Mutuales, Registro Y Fiscalización	465.212	458.932	458.932	404.946
186 - Fondo Provincial Para La Educación Y Desarrollo Del Sector Cooperativo - Cuenta Especial Ley 7734	1.533.841	0	0	0
188 - Programa Integral Del Niño Y El Adolescente	7.493.285	5.434.217	5.434.217	3.754.652
189 - Tasas Especiales De Servicios Prestados Por La Oficina Móvil De La Dirección Del Reg.Del Estado Civil Y Capac.De Las Personas - Cuenta Especial	300.000	47.249	47.249	15.250
190 - Actividades Comunes De La Dirección De Política Judicial Y Derechos Humanos	136.243	126.657	126.657	119.042
191 - Actividades De Reformas Procesales	206.226	194.148	194.148	179.837
192 - Ejecución E Información De Programas De Lucha Contra La Discriminación	69.674	62.112	62.112	53.031
193 - Asistencia A La Víctima	303.205	295.062	295.062	251.974
194 - Programas Y Proyectos Judiciales Y Legislativos	16.922	13.017	13.017	13.017
195 - Sistematización De Información	20.773	17.795	17.795	16.709
196 - Formación Y Mantenimiento Del Registro Del Estado Civil Y Capacidad De Las Personas	577.788	566.931	566.931	513.678
197 - Regulación De La Existencia Y Funcionamiento De Las Personas Jurídicas	409.673	393.279	393.279	342.457
198 - Readaptación Y Custodia De Penados Y Procesados	38.379.010	36.800.624	36.800.624	33.535.063
199 - Laborterapia En El Servicio Penitenciario	541.875	479.629	479.629	479.629
Total general	614.451.233	558.907.016	558.907.016	502.798.745

Jurisdicción 1.20: Ministerio de Producción y Finanzas

Por partida principal

Partida Principal	Presupuestado	Comprometido	Ordenado	Pagado
Administración Central	97.273.031	85.052.845	85.052.845	75.412.011
01 - Personal	41.764.961	39.734.229	39.734.229	37.447.739
02 - Bienes De Consumo	1.408.442	596.091	596.091	466.924
03 - Servicios No Personales	12.353.808	6.303.457	6.303.457	4.915.823
06 - Transf.P/Financiar Erog.Corrientes	40.294.994	37.722.723	37.722.723	32.353.032
07 - Transf.P/Financiar Erog.De Capital	667.600	200.000	200.000	200.000
11 - Bienes De Capital	633.226	471.345	471.345	3.492
14 - Prestamos	100.000	25.000	25.000	25.000
16 - Aportes De Capital	50.000	0	0	0
Cuentas Especiales	5.467.457	2.361.614	2.361.614	1.274.899
02 - Bienes De Consumo	529.179	340.560	340.560	340.560
03 - Servicios No Personales	1.406.635	896.194	896.194	731.645
05 - Intereses De Deudas	191.020	191.019	191.019	191.019
06 - Transf.P/Financiar Erog.Corrientes	3.307.111	922.166	922.166	0
11 - Bienes De Capital	33.512	11.675	11.675	11.675
Total general	102.740.488	87.414.459	87.414.459	76.686.910
Consolidado				
01 - Personal	41.764.961	39.734.229	39.734.229	37.447.739
02 - Bienes De Consumo	1.937.621	936.652	936.652	807.485
03 - Servicios No Personales	13.760.443	7.199.650	7.199.650	5.647.468
05 - Intereses De Deudas	191.020	191.019	191.019	191.019
06 - Transf.P/Financiar Erog.Corrientes	43.602.105	38.644.889	38.644.889	32.353.032
07 - Transf.P/Financiar Erog.De Capital	667.600	200.000	200.000	200.000
11 - Bienes De Capital	666.738	483.019	483.019	15.167
14 - Prestamos	100.000	25.000	25.000	25.000
16 - Aportes De Capital	50.000	0	0	0
Total general	102.740.488	87.414.459	87.414.459	76.686.910



Cuenta de Inversión 2002

Por programas

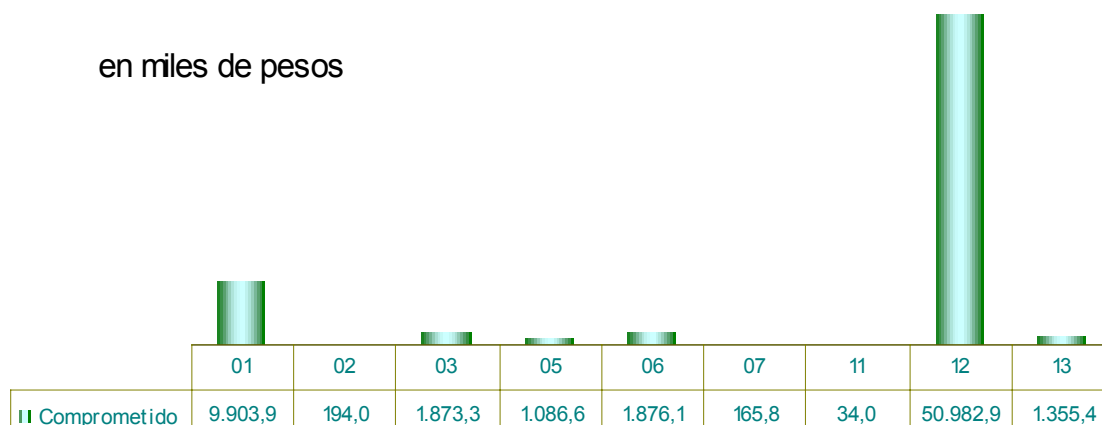
Programa	Presupuestado	Compromiso	Ordenado Pagar	Pagado
200 - Actividades Centrales Del Ministerio De La Producción Y Finanzas	9.666.804	7.122.413	7.122.413	6.219.712
204 - Aportes Funcionamiento Agencia "Procordoba" Sociedad De Economía Mixta	100.000	100.000	100.000	0
205 - Aportes Funcionamiento Agencia Córdoba Ciencia-Soc.Del Estado	3.820.000	3.668.836	3.668.836	963.065
210 - Actividades Comunes De La Secretaria De Trabajo	818.611	708.552	708.552	654.356
211 - Multas Ley 8015 - Cuenta Especial	482.611	315.550	315.550	304.737
212 - Ejecución De Programas De Empleo Y Capacitación	15.352	0	0	0
213 - Control De Las Relaciones Laborales	1.748.327	1.694.588	1.694.588	1.578.340
214 - Desarrollo De Inspecciones Del Trabajo	669.340	620.051	620.051	571.146
215 - Actividades Comunes De La Secretaria De Ingresos Públicos	1.218.248	498.774	498.774	389.297
217 - Sistema De Información Territorial, Valuación Y Calidad Total	4.768.193	4.191.719	4.191.719	3.958.703
218 - Administración Del Régimen Tributario Provincial	18.347.501	15.783.180	15.783.180	14.284.140
219 - Sustanciación De Recursos Legislados Por El Código Tributario	333.822	314.045	314.045	289.823
220 - Registro Y Protección De Derechos Sobre Inmuebles	2.910.477	2.719.801	2.719.801	2.576.765
222 - Tasación De Bienes De Interés Para El Estado	350.353	312.032	312.032	298.826
225 - Actividades Comunes De La Secretaria De Administración Financiera	182.762	112.183	112.183	106.804
227 - Asesoramiento, Registro Y Control Interno De La Gest.Econom., Financ.Y Patrimonial De Los Poderes Del Estado	1.117.881	1.039.367	1.039.367	988.885
228 - Planif.Y Ejec.De La Política De Disposición De Fondos En Base A Ingresos Reales	684.710	639.583	639.583	606.038
229 - Conducc.,Direcc.,Formulac.,Control Y Seguim.De La Progr.Financ.De Los Gastos E Ingr.De Las Invers.Public.Pciales.	553.192	437.131	437.131	390.990
230 - Tasación De Bienes De Interés Para El Estado	1.111.332	932.079	932.079	875.900
231 - Fondo Agropecuario - Cuenta Especial - Art.39 - Ley 8116	4.589.812	1.678.671	1.678.671	602.770
232 - Planificación Y Promoción De La Agricultura Y Conservación Del Suelo	1.348.958	1.285.271	1.285.271	1.197.765
233 - Promoción Y Desarrollo De La Actividad Pecuaria	886.386	850.665	850.665	800.909
240 - Actividades Comunes De La Secretaria De Industria, Com., Minería Y Alimentos	5.031.323	3.034.487	3.034.487	1.183.054
241 - Ejecución De La Política Minera	1.156.729	1.090.311	1.090.311	1.013.127
242 - Fondo Minero Provincial - Cuenta Especial Leyes 7059 Y 7071	395.034	367.393	367.393	367.393
243 - Desarrollo Y Ejecución De La Política De Alimentos	119.018	46.174	46.174	46.008
245 - Formulación Y Ejecución De Las Políticas De Empleo Y Formación Profesional	38.055.292	35.917.558	35.917.558	34.923.094
246 - Ejecución De Políticas De Defensa Del Consumidor Y Comercio	691.071	572.931	572.931	504.777
247 - Ejecución De Políticas Para La Pequeña Y Mediana Empresa	1.173.973	1.032.656	1.032.656	778.412
249 - Ejecución De La Política De Promoción De La Industria	393.376	328.458	328.458	212.073
Total general	102.740.488	87.414.459	87.414.459	76.686.910

Jurisdicción 1.25: Ministerio de Obras Públicas

Por partida principal

Partida Principal	Presupuestado	Comprometido	Ordenado	Pagado
Administración Central	44.201.234	26.213.309	26.213.309	23.734.430
01 - Personal	6.491.896	6.246.908	6.246.908	5.713.322
02 - Bienes De Consumo	371.300	164.839	164.839	162.933
03 - Servicios No Personales	2.288.000	1.705.791	1.705.791	1.181.075
11 - Bienes De Capital	246.800	33.970	33.970	33.970
12 - Trabajos Públicos	33.443.238	16.706.443	16.706.443	15.287.772
13 - Bienes Preexistentes	1.360.000	1.355.358	1.355.358	1.355.358
Cuentas Especiales	47.084.598	41.258.704	41.258.704	22.946.665
01 - Personal	3.957.502	3.657.029	3.657.029	3.471.675
02 - Bienes De Consumo	97.000	29.183	29.183	29.183
03 - Servicios No Personales	600.000	167.523	167.523	119.480
05 - Intereses De Deudas	1.350.000	1.086.630	1.086.630	1.210
06 - Transf.P/Financiar Erog.Corrientes	1.881.000	1.876.111	1.876.111	0
07 - Transf.P/Financiar Erog.De Capital	370.000	165.756	165.756	0
11 - Bienes De Capital	76.000	64	64	64
12 - Trabajos Públicos	38.653.096	34.276.409	34.276.409	19.325.053
13 - Bienes Preexistentes	100.000	0	0	0
Total general	91.285.832	67.472.013	67.472.013	46.681.094
Consolidado				
01 - Personal	10.449.398	9.903.937	9.903.937	9.184.997
02 - Bienes De Consumo	468.300	194.021	194.021	192.116
03 - Servicios No Personales	2.888.000	1.873.314	1.873.314	1.300.555
05 - Intereses De Deudas	1.350.000	1.086.630	1.086.630	1.210
06 - Transf.P/Financiar Erog.Corrientes	1.881.000	1.876.111	1.876.111	0
07 - Transf.P/Financiar Erog.De Capital	370.000	165.756	165.756	0
11 - Bienes De Capital	322.800	34.034	34.034	34.034
12 - Trabajos Públicos	72.096.334	50.982.852	50.982.852	34.612.825
13 - Bienes Preexistentes	1.460.000	1.355.358	1.355.358	1.355.358
Total general	91.285.832	67.472.013	67.472.013	46.681.094

en miles de pesos



Cuenta de Inversión 2002

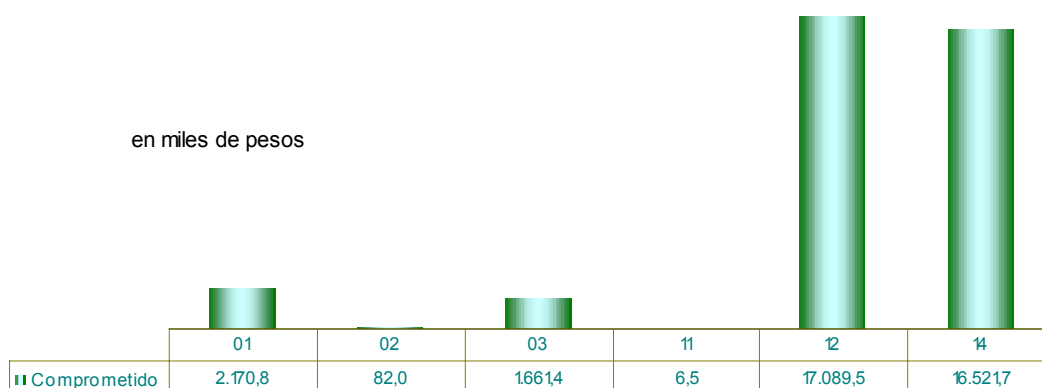
Por programas

Programa	Presupuestado	Compromiso	Ordenado Pagar	Pagado
250 - Actividades Centrales Del Ministerio De Obras Publicas	4.511.556	4.027.815	4.027.815	3.589.673
265 - Fondo Provincial De Vialidad Ley 8555 - Cuenta Especial	46.064.598	41.162.553	41.162.553	22.854.263
280 - Actividades Comunes De La Direccion De Agua Y Saneamiento	2.945.451	2.088.003	2.088.003	1.634.052
283 - Estudio, Proyecto, Construccion, Mantenimiento, Conservacion Y Explotacion De Los Sistemas De Riego	1.808.039	1.679.757	1.679.757	1.593.682
284 - Estudio, Proyecto, Construccion Y Mantenimiento De Obras De Saneamiento Rural	4.738.950	2.261.457	2.261.457	2.124.874
285 - Estudio, Proyecto, Construccion, Operacion Y Mantenimiento De Presas Y Obras De Cabecera	1.722.206	463.409	463.409	451.583
286 - Estudios, Proy., Constr. Y Mant. De Obras Para La Provis. De Agua Potable, Tratam. De Liq. Cloac. Y Prestac. De Serv. Sanit.	5.934.867	4.356.312	4.356.312	4.038.274
287 - Estudios Y Obras Requeridos Por Terceros	245.533	231.972	231.972	212.503
288 - Control De Recursos Hidricos, Limites De Cauces Y Registros Catastrales De Agua	583.274	342.371	342.371	323.893
289 - Sistematizacion De Los Excedentes Hidricos De La Provincia De Cordoba, Convenio C.F.I.-Unc-Otras Provincias	15.000	0	0	0
290 - Estudios, Proyectos, Construccion Y Mantenimiento De Acueductos	1.198.368	591.241	591.241	515.876
291 - Obras Para Aprovechamientos Menores Y Especiales	38.113	15.784	15.784	6.206
300 - Actividades Y Proyectos Comunes De La Direccion De Arquitectura	667.071	554.652	554.652	521.553
301 - Construcciones Para La Administracion General	287.000	100.711	100.711	67.423
302 - Proyectos Y Obras Con Finalidad Seguridad - Policia De La Provincia	10.700	5.812	5.812	5.812
303 - Proyectos Y Obras Con Finalidad Seguridad - Servicio Penitenciario	2.272.000	159.786	159.786	157.466
304 - Proyectos Y Obras Con Finalidad Servicios Sociales - Salud	3.123.500	99.414	99.414	63.758
305 - Proyectos Y Obras Con Finalidad Servicios Sociales - Cultura Y Educacion - Direcc. De Educacion Inicial Y Primaria	5.032.820	2.351.320	2.351.320	2.241.871
306 - Proyectos Y Obras Con Finalidad Servicios Sociales - Cultura Y Educacion - Direcc. De Educacion Media, Esp. Y Superior	2.150.300	758.754	758.754	584.673
307 - Proyectos Y Obras Con Finalidad Servicios Sociales - Cultura Y Educacion	42.000	39.449	39.449	38.422
308 - Proyectos Y Obras Con Finalidad Servicios Sociales - Bienestar Social	12.000	11.942	11.942	11.942
311 - Conservacion Y Mejoras En Edificios De La Administracion Publica	4.547.205	4.200.084	4.200.084	3.827.003
315 - Regulacion Y Control Del Transporte	2.114.281	1.844.297	1.844.297	1.699.022
316 - Regulacion Del Transporte Automotor De Pasajeros Y Cargas - Cuenta Especial Art.43 Ley 7757 Y Decreto 4679/87	850.000	76.151	76.151	72.402
325 - Desarrollo De Infraestructura En Radiodifusion Y Telecomunicaciones	61.000	23.917	23.917	23.917
326 - Desarrollo De Infraestructura, Reglamentaciones Y Fomento De Obras Para Provision De Gas	56.000	0	0	0
327 - Programa Para La Provision De Sistemas Alternativos De Energia Para Escuelas Rurales Y Poblaciones Dispersas	84.000	5.051	5.051	951
328 - Fondo Provincial De Gas - Cuenta Especial Ley 7092	170.000	20.000	20.000	20.000
Total general	91.285.832	67.472.013	67.472.013	46.681.094

Jurisdicción 1.25: Dirección de Vivienda

Por partida principal

Partida Principal	Presupuestado	Comprometido	Ordenado	Pagado
01 - Personal	2.216.913	2.170.815	2.170.815	1.979.784
02 - Bienes De Consumo	126.200	82.050	82.050	82.050
03 - Servicios No Personales	2.445.700	1.661.365	1.661.365	1.603.220
11 - Bienes De Capital	145.000	6.519	6.519	6.519
12 - Trabajos Publicos	26.750.000	17.089.456	17.089.456	17.089.456
14 - Prestamos	31.311.900	16.521.721	16.521.721	15.911.851
Total general	62.995.713	37.531.926	37.531.926	36.672.880



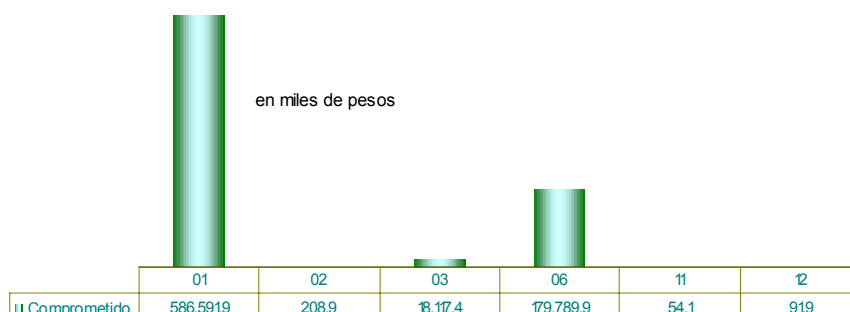
Por programas

Programa	Presupuestado	Compromiso	Ordenado Pagar	Pagado
260 - Actividades Comunes De La Direccion De Vivienda	3.823.813	3.275.351	3.275.351	3.026.175
261 - Administracion De La Ejecucion De Viviendas, Infraestructura Y Equipamiento Comunitario	59.171.900	34.256.575	34.256.575	33.646.705
Total general	62.995.713	37.531.926	37.531.926	36.672.880

Jurisdicción 1.35: Ministerio de Educación

Por partida principal

Partida Principal	Presupuestado	Comprometido	Ordenado	Pagado
Central				
01 - Personal	601.300.966	586.591.909	586.591.909	544.167.137
02 - Bienes De Consumo	434.227	208.931	208.931	170.425
03 - Servicios No Personales	19.200.105	18.117.379	18.117.379	16.468.633
06 - Transf.P/Financiar Erog.Corrientes	182.342.064	179.789.866	179.789.866	168.639.425
11 - Bienes De Capital	200.168	54.120	54.120	50.946
12 - Trabajos Publicos	91.948	91.948	91.948	91.948
Total general	803.569.478	784.854.153	784.854.153	729.588.514



Por programas

Programa	Presupuestado	Compromiso	Ordenado	Pagar	Pagado
340 - Actividades Centrales Del Ministerio De Educacion	15.250.865	13.998.664	13.998.664		12.719.303
350 - Educación Inicial Y Primaria	316.439.529	309.735.095	309.735.095		282.772.471
351 - Actividades De La Direccion De Educacion Media, Especial Y Superior	8.434.289	8.401.034	8.401.034		7.725.290
352 - Nivel Medio De Educación	192.742.733	187.184.403	187.184.403		175.373.775
353 - Educación Superior	44.863.852	43.657.564	43.657.564		42.637.953
354 - Educacion Especial, Adulto No Formal, Artistica Y Educacion Fisica	37.404.252	36.314.743	36.314.743		34.504.152
360 - Actividades Comunes De Coordinación General De Institutos Privados De Enseñanza	527.985	521.994	521.994		482.763
361 - Apoyo Y Supervision A La Educación Inicial Y Primaria Privada	58.301.377	56.586.152	56.586.152		55.286.871
362 - Apoyo Y Supervision De La Educación Media, Especial Y Superior Privada	125.533.690	124.675.185	124.675.185		114.755.264
371 - Programacion Educativa, Mejoramiento De La Calidad De La Educacion Y Apoyo Escolar Interdisciplinario	4.070.906	3.779.320	3.779.320		3.330.672
Total general	803.569.478	784.854.153	784.854.153		729.588.514

Jurisdicción 1.40: Ministerio de Salud

Por partida principal

Partida Principal	Presupuestado	Comprometido	Ordenado	Pagado
Administración Central	228.514.066	227.800.278	227.800.278	195.449.979
01 - Personal	144.484.663	144.383.334	144.383.334	131.313.581
02 - Bienes De Consumo	34.547.121	34.131.013	34.131.013	26.323.001
03 - Servicios No Personales	42.095.651	41.923.346	41.923.346	31.967.096
06 - Transf.P/Financiar Erog.Corrientes	6.678.266	6.678.265	6.678.265	5.269.975
11 - Bienes De Capital	128.365	104.493	104.493	44.818
13 - Bienes Preexistentes	580.000	579.827	579.827	531.508
Cuentas Especiales	12.080.320	11.437.615	11.437.615	11.411.837
02 - Bienes De Consumo	8.279.348	8.253.410	8.253.410	8.253.410
03 - Servicios No Personales	2.922.600	2.884.861	2.884.861	2.884.861
06 - Transf.P/Financiar Erog.Corrientes	4.000	1.040	1.040	1.040
07 - Transf.P/Financiar Erog.De Capital	527.351	0	0	0
11 - Bienes De Capital	347.021	298.304	298.304	272.526
Total general	240.594.386	239.237.893	239.237.893	206.861.816
Consolidado				
01 - Personal	144.484.663	144.383.334	144.383.334	131.313.581
02 - Bienes De Consumo	42.826.469	42.384.423	42.384.423	34.576.411
03 - Servicios No Personales	45.018.251	44.808.207	44.808.207	34.851.957
06 - Transf.P/Financiar Erog.Corrientes	6.682.266	6.679.305	6.679.305	5.271.015
07 - Transf.P/Financiar Erog.De Capital	527.351	0	0	0
11 - Bienes De Capital	475.386	402.797	402.797	317.344
13 - Bienes Preexistentes	580.000	579.827	579.827	531.508
Total general	240.594.386	239.237.893	239.237.893	206.861.816



Por programas

Programa	Presupuestado	Compromiso	Ordenado Pagar	Pagado
400 - Actividades Centrales Del Ministerio De Salud	34.036.302	33.974.098	33.974.098	30.131.468
404 - Convenios Ministerio De Salud Con Organismos De La Seguridad Social Y Otros - Cuenta Especial	11.247.941	11.214.558	11.214.558	11.188.780
405 - Programa Materno Infantil Y Nutricion (Promin) - Cuenta Especial	832.379	223.057	223.057	223.057
410 - Actividades Comunes De La Direccion General De Atencion Médica	9.169.585	9.012.422	9.012.422	6.681.834
415 - Atencion De La Salud Y Administracion En Hospitales De Capital	99.914.690	99.649.717	99.649.717	86.131.768
420 - Atencion De La Salud Y Administracion En Hospitales Del Interior	66.451.747	66.301.472	66.301.472	57.525.207
425 - Atencion De La Salud Y Administracion En Hospitales De Salud Mental	18.941.742	18.862.569	18.862.569	14.979.701
Total general	240.594.386	239.237.893	239.237.893	206.861.816

Jurisdicción 1.70: Gastos Generales de la Administración

Por partida principal

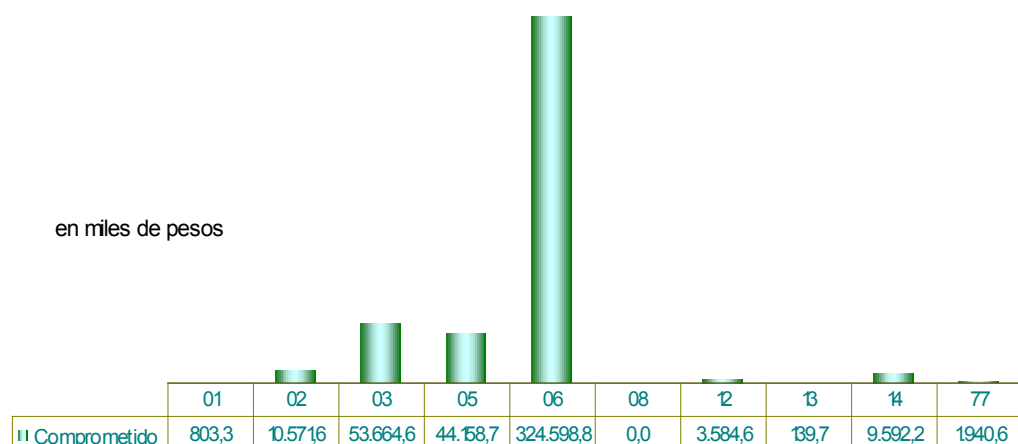
Partida Principal	Presupuestado	Comprometido	Ordenado	Pagado
Administración Central	454.582.408	449.054.106	449.054.106	441.622.289
01 - Personal	2.125.246	803.310	803.310	783.514
02 - Bienes De Consumo	10.571.600	10.571.560	10.571.560	10.571.560
03 - Servicios No Personales	54.251.770	53.664.563	53.664.563	53.037.386
05 - Intereses De Deudas	44.745.963	44.158.654	44.158.654	44.158.654
06 - Transf.P/Financiar Erog.Corrientes	325.694.061	324.598.835	324.598.835	319.122.262
08 - Cred.Adic.P/Financ.Erog.Corrientes	2.789.156	0	0	0
12 - Trabajos Publicos	3.860.300	3.584.650	3.584.650	2.416.049
13 - Bienes Preexistentes	180.000	139.725	139.725	55
14 - Prestamos	9.593.000	9.592.245	9.592.245	9.592.244
18 - Cred.Adic.P/Financ.Erog.De Capital	771.312	0	0	0
77 - Otros Gastos Sin Clasificar Pendiente De Imputación	0	1.940.566	1.940.566	1.940.566
Cuentas Especiales	500.000	0	0	0
12 - Trabajos Publicos	500.000	0	0	0

Total general	455.082.408	449.054.106	449.054.106	441.622.289
----------------------	--------------------	--------------------	--------------------	--------------------

Consolidado

01 - Personal	2.125.246	803.310	803.310	783.514
02 - Bienes De Consumo	10.571.600	10.571.560	10.571.560	10.571.560
03 - Servicios No Personales	54.251.770	53.664.563	53.664.563	53.037.386
05 - Intereses De Deudas	44.745.963	44.158.654	44.158.654	44.158.654
06 - Transf.P/Financiar Erog.Corrientes	325.694.061	324.598.835	324.598.835	319.122.262
08 - Cred.Adic.P/Financ.Erog.Corrientes	2.789.156	0	0	0
12 - Trabajos Publicos	4.360.300	3.584.650	3.584.650	2.416.049
13 - Bienes Preexistentes	180.000	139.725	139.725	55
14 - Prestamos	9.593.000	9.592.245	9.592.245	9.592.244
18 - Cred.Adic.P/Financ.Erog.De Capital	771.312	0	0	0
77 - Otros Gastos Sin Clasificar Pendiente De Imputación	0	1.940.566	1.940.566	1.940.566

Total general	455.082.408	449.054.106	449.054.106	441.622.289
----------------------	--------------------	--------------------	--------------------	--------------------



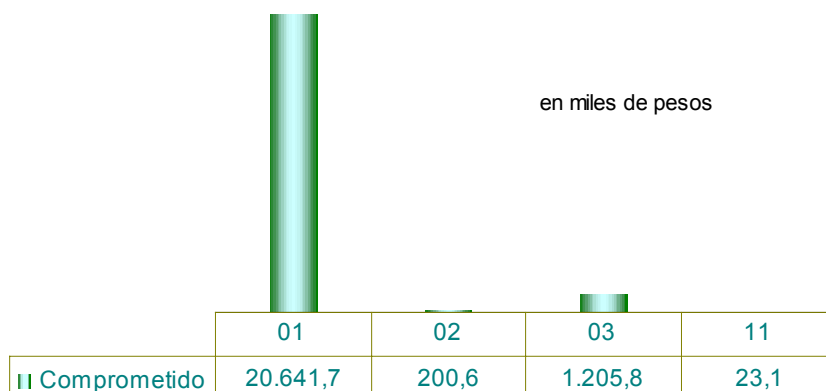
Por programas

Programa	Presupuestado	Compromiso	Ordenado Pagar	Pagado
700 - Coparticipacion Impositiva Y Apoyo Financiero A Municipios	287.252.168	286.369.571	286.369.571	281.288.213
701 - Participacion De La Provincia En Organismos Interprovinciales	4.020.579	4.020.578	4.020.578	4.020.578
702 - Deuda Publica	47.841.342	47.254.031	47.254.031	47.254.031
705 - Credito Adicional	3.560.468	0	0	0
707 - Pago De Servicios A Instituciones Bancarias	17.125.914	17.125.913	17.125.913	16.785.486
708 - Aportes Para Pasividades Y Gastos Generales	90.837.799	90.609.727	90.609.727	89.857.931
712 - Atencion Actualizacion E Intereses Por Pagos En Mora De La Administracion Central	3.944.138	3.674.285	3.674.285	2.416.049
713 - Atencion Actualizacion E Intereses Por Pagos En Mora - Fondo Provincial De Vialidad Ley 8555-Cuenta Especial	500.000	0	0	0
Total general	455.082.408	449.054.106	449.054.106	441.622.289

Jurisdicción 2.0: Poder Legislativo

Por partida principal

Partida Principal	Presupuestado	Comprometido	Ordenado	Pagado
Administracion Central	26.815.463	22.071.146	22.071.146	20.362.305
01 - Personal	22.984.569	20.641.732	20.641.732	19.408.351
02 - Bienes De Consumo	799.502	200.561	200.561	200.561
03 - Servicios No Personales	2.844.496	1.205.779	1.205.779	730.318
11 - Bienes De Capital	186.896	23.075	23.075	23.075
Total general	26.815.463	22.071.146	22.071.146	20.362.305



Por programas

Programa	Presupuestado	Compromiso	Ordenado Pagar	Pagado
800 - Funcionamiento Legislatura De La Provincia De Córdoba	25.628.194	22.014.443	22.014.443	20.321.832
804 - Funcionamiento Consejo Provincial De La Mujer	326.251	6.446	6.446	4.187
805 - Funcionamiento Jurado De Enjuiciamiento Magistrados Y Funcionarios	166.333	46.841	46.841	32.870
806 - Funcionamiento Comision Parlamentaria Conjunta Region Centro	694.685	3.416	3.416	3.416
Total general	26.815.463	22.071.146	22.071.146	20.362.305

Jurisdicción 3.0: Poder Judicial

Por partida principal

Partida Principal	Presupuestado	Comprometido	Ordenado	Pagado
Administración Central	188.230.348	188.061.475	188.061.475	177.901.215
01 - Personal	188.230.348	188.061.475	188.061.475	177.901.215
Cuentas Especiales	17.928.184	7.318.220	7.318.220	6.989.933
02 - Bienes De Consumo	1.547.966	1.122.523	1.122.523	1.112.286
03 - Servicios No Personales	6.277.200	4.698.542	4.698.542	4.380.492
11 - Bienes De Capital	3.191.196	1.225.210	1.225.210	1.225.210
12 - Trabajos Publicos	6.811.822	271.945	271.945	271.945
13 - Bienes Preexistentes	100.000	0	0	0
Total general	206.158.532	195.379.695	195.379.695	184.891.148
Consolidado				
01 - Personal	188.230.348	188.061.475	188.061.475	177.901.215
02 - Bienes De Consumo	1.547.966	1.122.523	1.122.523	1.112.286
03 - Servicios No Personales	6.277.200	4.698.542	4.698.542	4.380.492
11 - Bienes De Capital	3.191.196	1.225.210	1.225.210	1.225.210
12 - Trabajos Publicos	6.811.822	271.945	271.945	271.945
13 - Bienes Preexistentes	100.000	0	0	0
Total general	206.158.532	195.379.695	195.379.695	184.891.148



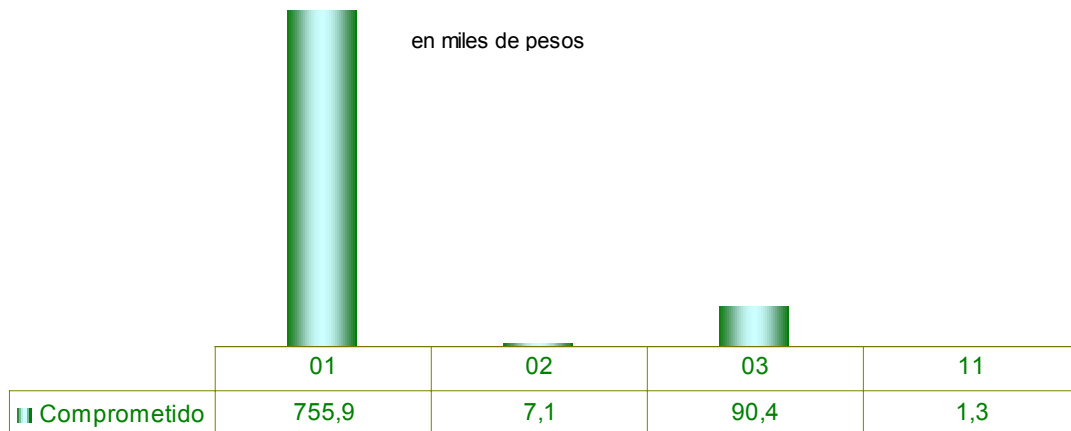
Por programas

Programa	Presupuestado	Compromiso	Ordenado Pagar	Pagado
900 - Administracion De Justicia	155.406.997	155.274.454	155.274.454	148.150.936
902 - Ministerio Publico	32.823.351	32.787.021	32.787.021	29.750.279
904 - Administracion De Justicia - Cuenta Especial Ley 8002	17.928.184	7.318.220	7.318.220	6.989.933
905 - Funcionamiento Del Sistema Electoral De La Provincia	0	0	0	0
Total general	206.158.532	195.379.695	195.379.695	184.891.148

Jurisdicción 4.0: Defensoría del Pueblo

Por partida principal

Partida Principal	Presupuestado	Comprometido	Ordenado	Pagado
Central	912.921	854.728	854.728	768.335
01 - Personal	760.121	755.947	755.947	702.739
02 - Bienes De Consumo	17.900	7.101	7.101	6.796
03 - Servicios No Personales	127.900	90.354	90.354	57.474
11 - Bienes De Capital	7.000	1.326	1.326	1.326
Total general	912.921	854.728	854.728	768.335



Por programas

Programa	Presupuestado	Compromiso	Ordenado	Pagar	Pagado
950 - Defensoria Del Pueblo	912.921	854.728	854.728		768.335
Total general	912.921	854.728	854.728	854.728	768.335

Clasificador Económico

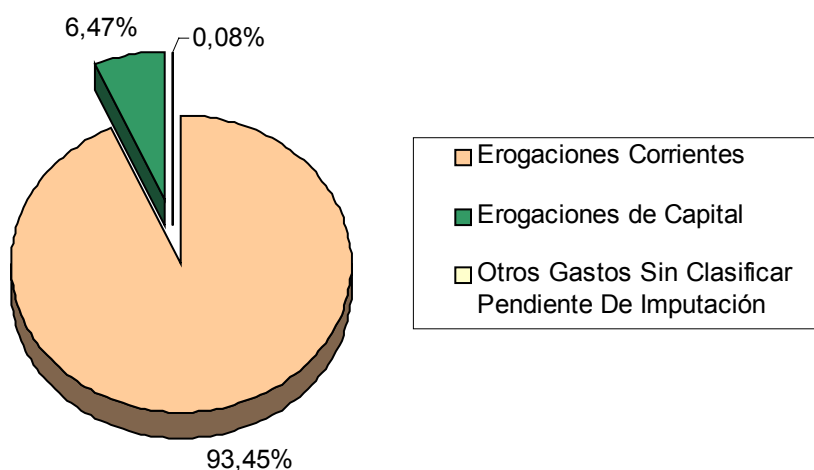
Administración General

Clasificador Económico	Presupuestado	Comprometido	Ordenado	Pagado
Erogaciones Corrientes	2.364.745.455	2.286.356.598	2.286.356.598	2.116.056.604
Erogaciones de Capital	244.249.813	158.420.277	158.420.277	132.542.716
Otros Gastos Sin Clasificar Pendiente De Imputación	0	1.940.566	1.940.566	1.940.566
Total general	2.608.995.268	2.446.717.442	2.446.717.442	2.250.539.886

Análisis porcentual del gasto

	% de Ordenado a Pagar s/ Presupuesto	% de Pagado s/ Ordenado
Erogaciones Corrientes	96,69%	92,55%
Erogaciones de Capital	64,86%	83,67%
Total general	93,78%	91,98%

Composición del gasto Ordenado a Pagar.



Administración Central

	Presupuestado	Comprometido	Ordenado	Pagado
Erogaciones Corrientes	2.276.970.322	2.220.186.098	2.220.186.098	2.055.535.313
Erogaciones de Capital	62.801.938	41.513.577	41.513.577	31.236.423
Otros Gastos Sin Clasificar Pendiente De Imputación	0	1.940.566	1.940.566	1.940.566
Total general	2.339.772.260	2.263.640.241	2.263.640.241	2.088.712.302

Dirección de Vivienda

	Presupuestado	Comprometido	Ordenado	Pagado
Erogaciones Corrientes	4.788.813	3.914.231	3.914.231	3.665.054
Erogaciones de Capital	58.206.900	33.617.695	33.617.695	33.007.825
Total general	62.995.713	37.531.926	37.531.926	36.672.880

Cuentas Especiales

	Presupuestado	Comprometido	Ordenado	Pagado
Erogaciones Corrientes	82.986.320	62.256.270	62.256.270	56.856.236
Erogaciones de Capital	123.240.975	83.289.005	83.289.005	68.298.468
Total general	206.227.295	145.545.275	145.545.275	125.154.704

Movimiento de Fondos



Del Movimiento de Fondos

Administración General

El siguiente cuadro surge de la contabilidad del Movimiento de Fondos y refleja las variaciones de Ingreso y Egresos operadas durante el Ejercicio, teniendo como punto de partida el Saldo al inicio, el Movimiento de Fondos Neto del Ejercicio y su acumulación al cierre, discriminado por Sector.

Su integración se configura con los movimientos de Cuentas Bancarias, Títulos Públicos, Valores Activos y Pasivos con gravitación en el Movimiento de Fondos.

Conceptos	Adm. Central	Ctas.Especiales	Dir.Vivienda	Total
Movimiento de Fondos				
Neto del Ejercicio 2001	64.307.458	157.508.689	73.223.904	295.040.051
Ingresos 2002	3.482.988.691	189.730.242	45.105.403	3.717.824.336
Egresos 2002	(3.364.754.134)	(181.666.908)	(26.234.219)	(3.572.655.261)
Movimiento de Fondos				
Neto del Ejercicio 2002	118.234.557	8.063.334	18.871.184	145.169.075
Movimiento de Fondos				
Neto Acumulado	182.542.015	165.572.023	92.095.088	440.209.126



De la Situación del Tesoro

Este estado muestra la situación del Tesoro Provincial comparando los Valores Activos, integrado por los saldos en cuentas oficiales y otros activos financieros, con las obligaciones a corto plazo:

Concepto	Importes
Valores Activos	
Saldo en Bancos - Disponibilidades	48.687.818
Disponibilidades de Terceros OCPIF	23.127.049
Otros Activos	565.249.817
Total	637.064.684
Valores Pasivos	
Obligaciones del Tesoro del Ejercicio 2002	205.272.290
Obligaciones del Tesoro del Ejercicio 2001	31.061.629
Otros Pasivos	78.540.330
Total	314.874.249
Diferencia	322.190.435

El saldo en bancos se encuentra neto del saldo del Fondo Unificado, que al 31 de Diciembre del 2002 asciende a \$ 247.451.134.

De las Obligaciones del Tesoro al 31/12/02

En este rubro se incluyen exclusivamente, los libramientos efectuados durante el ejercicio.

Partida	Total
Personal	90.487.635
Bienes de Consumo	11.038.479
Servicios no Personales	26.237.755
Erogaciones sin Discriminar	430.000
Intereses de Deuda	1.085.420
Transf. de Erogaciones Corrientes	40.804.950
Transf. de Erogaciones de Capital	215.756
Créditos Adic. p/fin Erog Corr	0
Bienes de Capital	7.532.671
Trabajos Públicos	17.538.628
Bienes Preexistentes	187.988
Préstamos	618.273
Aportes de Capital	0
Créditos Adic. p/fin Erog de capital	0
Amortización de la deuda	9.218.496
menos	
Deuda Documentada (*)	(123.762)
TOTAL	205.272.290

(*) Incluido en Deuda Pública Consolidada



Estado de la Deuda Pública

El estado de la Deuda Pública se expone en moneda de origen a valores históricos, ya que al cierre del Ejercicio 2002 el procedimiento de canje de deuda se encuentra en las últimas etapas administrativas. Por otra parte, otros pasivos denominados originalmente en dólares se hayan en proceso de renegociación lo cual no permite contar con los elementos necesarios para su registro contable.

Deuda Pública Consolidada

ACREEDOR - OPERACION	AL 01/01/02	AL 31/12/02	DIFERENCIA
INSTITUCIONES FIN. NACIONALES	1.185.779.640	1.185.779.640	0
Banco de la Provincia de Córdoba	300.000.000	300.000.000	0
Otros Bancos Nacionales y Privados	885.779.640	885.779.640	0
INSTITUCIONES FIN. INTERNACIONALES	378.746.203	383.250.242	4.504.040
Organismos Internacionales	262.373.273	287.734.497	25.361.224
Otros Bancos Extranjeros	116.372.930	95.515.745	(20.857.185)
PROVEEDORES Y CONTRATISTAS	12.543.531	5.991.839	(6.551.691)
Administración Central	10.080.672	5.656.881	(4.423.791)
Dirección de Vialidad	0	0	0
Pagares Emitidos	2.462.859	334.958	(2.127.901)
GOBIERNO NACIONAL	26.613.916	142.623.989	116.010.074
OTROS CONCEPTOS	205.779.608	709.769.688	503.990.080
Emisión CECOR Ley N° 8482	9.779.608	9.769.688	(9.920)
Lecop Córdoba	196.000.000	700.000.000	504.000.000
PASIVO CONSOLIDADO	5.791.917	4.524.316	-1.267.600
Ley 8250	5.452.762	4.434.676	-1.018.086
Opción Pago en Efectivo	1.880.658	1.323.557	(557.101)
Opción Pago en TICOP	3.572.104	3.111.119	(460.985)
Ley 8836	339.155	89.640	-249.514
Opción Pago en Efectivo	333.274	0	(333.274)
Opción Pago en Bonos o Títulos	5.881	89.640	83.760
TOTAL	1.815.254.814	2.431.939.715	616.684.902

Los importes de la Deuda Pública se encuentran expresados a valores históricos en moneda de origen.

Pasivo vinculado a la reorganización del Banco de la Provincia de Córdoba: (Constitución del Banco de Córdoba S.A. y Unidad Residual) Decreto N° 2828/01 incremento patrimonial Banco de la Provincia de Córdoba: \$ 650.000.000

Los desembolsos derivados del compromiso de capitalización del Banco de la Provincia de Córdoba deberán afectarse preventivamente y comprometerse en los ejercicios en que corresponde cumplimentarse los pagos según las disposiciones de la Cláusula 2ª del Convenio de Capitalización aprobado por Decreto 2828/01.

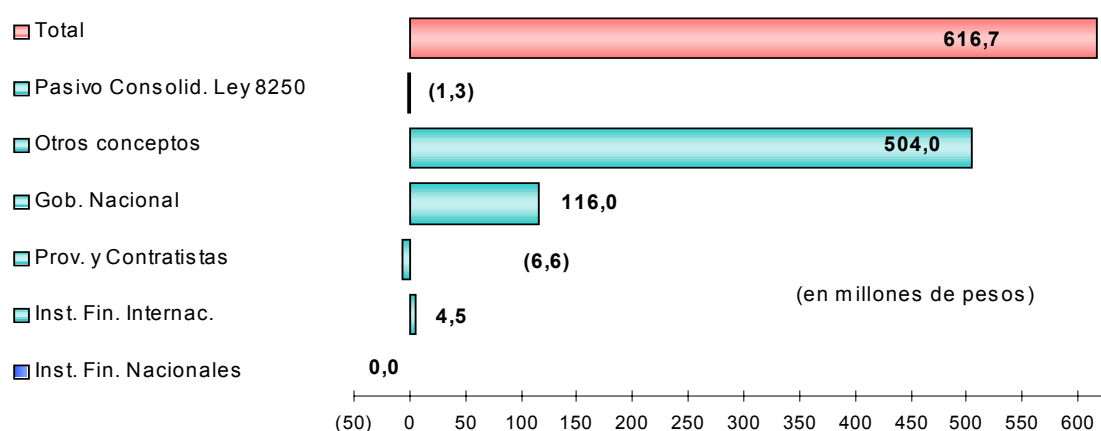
El importe informado en concepto de LECOP Córdoba se encuentra neto de la cuarta emisión serie "D", emitidos por un valor total nominal equivalente a \$100mill., destinada a cumplimentar el programa de emisión por cuenta y orden de los Municipios y Comunas que así lo acuerden con la Provincia, conforme al Decreto N° 34/02, Artículo 3 del 17/01/02.

Cuenta de Inversión 2002


Analizando según el destino de los créditos visualizamos lo siguiente:

(en millones de pesos)				
ACREEDOR - OPERACION	AL 01/01/01	AL 31/12/02	DIFERENCIA	Var %
OPERACIONES FINANCIERAS	1.391,56	1.895,55	503,99	36,2%
Instituciones Financieras	1.185,78	1.185,78	0,00	0,0%
CECOR - Ley N° 8482	9,78	9,77	(0,01)	99,9%
LECOP Córdoba	196,00	700,00	504,00	100,0%
OPERACIONES ORIENTADAS A LA INVERSIÓN	417,90	531,87	113,96	27,3%
Instituciones Financieras Internacionales	378,75	383,25	4,50	1,2%
Administración Central	251,77	130,14	(121,63)	(48,3%)
Cuentas Especiales	126,97	253,11	126,14	99,3%
Gobierno Nacional	26,61	142,62	116,01	435,9%
Administración Central	9,84	124,10	114,25	1160,5%
Cuentas Especiales	16,77	18,53	1,76	10,5%
Proveedores y Contratistas	12,54	5,99	(6,55)	(52,2%)
Administración Central	10,08	5,66	(4,42)	(43,9%)
Cuentas Especiales	2,46	0,33	(2,13)	(86,4%)
PASIVO CONSOLIDADO	5,79	4,52	(1,27)	(21,9%)
	1.815,25	2.431,94	616,68	34,0%

Variación de la Deuda por rubro



Variación de la Deuda Pública entre el 01/01/02 y el 31/12/02



Administración Central

ACREEDOR - OPERACION	AL 01/01/02	AL 31/12/02	DIFERENCIA
INSTITUCIONES FINANCIERAS NACIONALES	1.185.779.640	1.185.779.640	0
Banco de Córdoba	300.000.000	300.000.000	0
Ley N° 8921 - Decretos 2003/01 - 2592/01 Cancelación Deuda Financ. Cordob	U\$S 300.000.000	300.000.000	0
Otros Bancos Nacionales y Privados	885.779.640	885.779.640	0
Banca Nazionale del Lavoro S.A. Dto. 1165/01 (modificatoria de la anterior)	U\$S 48.000.000	48.000.000	0
Banco Bisel S.A. Dto 97/01 - 450/01 (Reestructuración Dto. 395/00)	U\$S 60.000.000	60.000.000	0
Banco Ciudad de Buenos Aires - Dto. 478/99	U\$S 16.145.869	16.145.869	0
Bank Boston - Dto 478/99 (cedido Banco Ciudad)	U\$S 9.687.522	9.687.522	0
Banco Ciudad de Buenos Aires - Dto. 94/01	U\$S 20.000.000	20.000.000	0
Banco Ciudad de Buenos Aires - Dto. 1207/01	U\$S 10.000.000	10.000.000	0
Banco Credicoop Coop. Ldo. - Dto. 242/01 - Dto. 1976/01	U\$S 20.000.000	20.000.000	0
Banco de Galicia y Buenos Aires (URUGUAY) S.A.I.F.E. - Dto. 1094/97	U\$S 31.842.048	31.842.048	0
Banco de Galicia y Buenos Aires S.A. (NEW YORK) - Dto. 1094/97	U\$S 74.152.714	74.152.714	0
Banco de Galicia y Buenos Aires S.A. - Dto. 1095/97	\$ 72.782.489	72.782.489	0
Banco de Galicia y Buenos Aires S.A. - Dto.925/00	U\$S 20.000.000	20.000.000	0
Banco de Galicia y Buenos Aires S.A. - Dto 1935/00	U\$S 10.666.667	10.666.667	0
Banco de Galicia y Bs. As. - Dto 43/01	U\$S 35.925.373	35.925.373	0
Banco de Galicia y Bs. As. - Dto 1103/01	U\$S 14.000.000	14.000.000	0
Banco de Valores - Dto. 1132/01	U\$S 7.000.000	7.000.000	0
Banco del Suquia - Dto 2549/00	U\$S 45.000.000	45.000.000	0
Banco Francés S.A. - Dto. 776/98	U\$S 36.860.270	36.860.270	0
Banco Francés S.A. - Dto. 1200/00	U\$S 52.000.000	52.000.000	0
Banco Francés S.A. - Dto. 37/01	U\$S 24.420.395	24.420.395	0
Banco Francés S.A. - Dto. 95/01	U\$S 15.000.000	15.000.000	0
Banco Francés S.A. - Dto. 1103/01	U\$S 25.000.000	25.000.000	0
Banco General de Negocios Dto. 283/01	U\$S 25.000.000	25.000.000	0
Banco General de Negocios Dto. 1103/01	U\$S 6.000.000	6.000.000	0
Banco Río de la Plata S.A. Dto. 696/98	U\$S 146.296.294	146.296.294	0
Banco Río de la Plata S.A. Dto. 1802/99	U\$S 10.000.000	10.000.000	0
Banco Río de la Plata S.A. Dto. 580/01	U\$S 25.000.000	25.000.000	0
Banco Río de la Plata S.A. Dto. 1103/01 - 1133/01	U\$S 25.000.000	25.000.000	0
INSTITUCIONES FINANCIERAS INTERNACIONALES	251.773.838	130.141.908	(121.631.930)
Organismos Internacionales	137.359.091	35.801.075	(101.558.016)
BID - LEY N° 7940	\$ 792.244	792.244	0
BID 392/OC-AR - Secret. Rec. Hídricos Nac.	U\$S 278.047	278.047	0
BID 545/OC-AR y otros - ENOHSA	U\$S 6.811.842	6.558.826	(253.016)
BIRF 3836/AR - Conv. Fondo Transf. Sec. Púb. Pciales.- Dto 2151/99	\$ 29.506.958	28.171.958	(1.335.000)
BIRF 4585/AR (*)	U\$S 99.970.000	0	(99.970.000)
Otros Bancos Extranjeros	114.414.746	94.340.833	(20.073.913)
ICO Ley 8388 - Dtos. 1615/94 - 1182/95 (FOCOEX)	U\$S 9.811.200	9.811.200	0
BCH Ley 8388 - Dtos. 1615/94 - 1182/95 (FOCOEX)	U\$S 669.319	669.319	0
ICO Ley 8374 - Dtos. 2133/94 - 1181/95 (DRAGADOS)	U\$S 15.758.524	15.758.524	0
BCH Ley 8374 - Dtos. 2133/94 - 1181/95 (DRAGADOS)	U\$S 9.009.036	9.009.036	0
Credit Suisse First Boston Ley 8826 Contrato de Anticipo Garantizado	U\$S 79.166.667	59.092.753	(20.073.913)
PROVEEDORES Y CONTRATISTAS	10.080.672	5.656.881	(4.423.791)
Siemens - Ley 8321 - Dto. 3708/94	U\$S 3.822.339	2.293.403	(1.528.935)
Griensu - Ley 8321 - Dto. 3708/94	U\$S 1.670.463	623.732	(1.046.731)
Acuerdo Definitivo Canal Los Molinos - Córdoba - Convenio N° 45 19/04/01	\$ 2.833.950	2.251.106	(582.844)
Macarena SACAIFI CORP. Dto. 1903/97 2815/97 Dto 414/98	U\$S 601.920	200.640	(401.280)
Agusta Un'Azienda-Finmeccanica SpA Dto 1903/97 Dto 414/98	U\$S 1.152.000	288.000	(864.000)
GOBIERNO NACIONAL	9.844.802	124.095.146	114.250.344
Fondo Fiduciario de Inf. regional-San Cuenca San Roque	\$ 6.044.802	5.189.982	(854.821)
Ente Nac de Adm Bienes Ferroviarios Dto. 2435/99	U\$S 3.800.000	3.800.000	0
Programa de Financiamiento Ordenado 2002	\$ 0	115.105.165	115.105.165
OTROS CONCEPTOS	205.779.608	709.769.688	503.990.080
Emisión CECOR - Ley N° 8482	\$ 9.779.608	9.769.688	(9.920)
LECOP Córdoba - Ley N° 8985	\$ 196.000.000	700.000.000	504.000.000
TOTAL	1.663.258.560	2.155.443.263	492.184.703

(*) Se incluye en Cuentas Especiales

Cuentas Especiales

ACREEDOR CUENTA ESPECIAL/OPERACION		AL 01/01/02	AL 31/12/02	DIFERENCIA
INSTITUCIONES FINANCIERAS INTERNACIONALES		126.972.365	253.108.335	126.135.970
Organismos Internacionales		125.014.182	251.933.422	126.919.241
Programa de Acción Municipal (PRAM)		54.168.564	49.561.964	(4.606.600)
BIRF 2920/AR	U\$S	3.720.466	2.480.316	(1.240.150)
BIRF 3860/AR	U\$S	32.688.361	28.654.967	(4.033.394)
BID 830/OC-AR y 932/SF-AR	U\$S	17.759.737	18.426.681	666.944
Programa con Financiamiento Externo		70.845.618	202.371.459	131.525.841
BIRF 3280/AR (PSF y DEPA)	U\$S	13.071.962	11.911.663	(1.160.298)
BID 619/OC-AR (PSF y DEPA)	U\$S	20.822.199	20.822.199	0
BIRF 3877/AR (PDP II)	U\$S	8.621.488	8.115.929	(505.559)
BIRF 4093/AR (PCP)	U\$S	16.998.953	15.872.384	(1.126.569)
BID 857/OC-AR (PAPS VI)	U\$S	7.681.349	8.615.931	934.583
BIRF 4273/AR (El Niño)	U\$S	3.649.668	4.128.454	478.786
BID 940/OC-AR (PROMEBA)	U\$S	0	0	0
BID 1193/OC-AR (PROAPS)	U\$S	0	16.713	16.713
BIRF 4585/AR	U\$S	0	103.000.000	103.000.000
BID 1287/OC-AR (Prog. Apoyo a la Modernización Est	U\$S	0	29.888.185	29.888.185
Otros Bancos Extranjeros		1.958.183	1.174.912	(783.271)
SOCIETE GENERALE Dto. 668/96-888/97	U\$S	1.958.183	1.174.912	(783.271)
PROVEEDORES Y CONTRATISTAS		2.462.859	334.958	(2.127.901)
Dirección de Vialidad				
Pagarés Emitidos	U\$S	2.462.859	334.958	(2.127.901)
GOBIERNO NACIONAL		16.769.113	18.528.843	1.759.730
Fondo Fiduciario de Inf. Reg. Const. Cárceles varones	\$	11.813.268	12.252.842	439.574
Fondo Fiduciario de Inf. Reg. Const. Cárceles mujeres	\$	4.955.845	6.276.001	1.320.155
TOTAL		146.204.337	271.972.136	125.767.799

Evolución de la deuda según moneda de origen

Evolución deuda moneda de origen U\$S	U\$S	Diferencias de cambio	Total \$
Stock al Inicio	1.474.953.731		
menos			
Amortizaciones	35.996.379	57.969.538	93.965.918
BID 545/OC-AR y otros - ENOHA	253.016	346.633	599.649
Credit Suisse First Boston-Ley 8826 Contrato de Anticipo Garantizado	20.073.913	26.496.563	46.570.477
Siemens - Ley 8321 - Dto. 3708/94	1.528.935	3.478.328	5.007.264
Griensu - Ley 8321 - Dto. 3708/94	1.046.731	2.414.425	3.461.156
MACARENA S.A.C.A.I.F.I. CORP. DTO 1903/97 2815/97 - DTO 414/98	401.280	948.024	1.349.304
AGUSTA UN` AZIENDA - FINMECCANICA S.p.A. DTO 1903/97 - DTO 414/98	864.000	1.674.464	2.538.464
BIRF 2920/AR	1.240.150	2.922.362	4.162.512
BIRF 3860/AR	4.326.715	10.195.726	14.522.441
BIRF 3280/AR (PSF y DEPA)	1.160.298	2.734.196	3.894.494
BIRF 3877/AR (PDP II)	739.431	1.626.749	2.366.181
BIRF 4093/AR (PCP)	1.440.000	3.393.301	4.833.301
BID 857/OC-AR (PAPS VI)	11.232	0	11.232
SOCIETE GENERALE DTO. 668/96 - 888/97	783.271	1.738.768	2.522.039
PAGARES EMITIDOS - DIRECCION DE VIALIDAD	2.127.404	0	2.127.404
menos			
Disminuciones no incluidas en Amortizaciones	496		
Ajuste emisión pagarés Dirección de Vialidad	496		
más			
Uso del Crédito	32.503.997	63.242.659	95.746.656
BIRF 3860/AR	293.321	412.074	705.395
BID 830/OC-AR y 932/SF-AR	666.944	332.325	999.268
BIRF 3877/AR (PDP II)	233.873	424.234	658.107
BIRF 4093/AR (PCP)	297.547	739.498	1.037.045
BID 857/OC-AR (PAPS VI)	762.116	885.692	1.647.808
BIRF 4273/AR (El Niño)	345.298	692.523	1.037.821
BID 1193/OC-AR (PROAPS)	16.713	43.287	60.000
BID 1287/OC-AR (Prog. Apoyo a la Modernización Estado)	29.888.185	59.713.027	89.601.212
más			
Incrementos no incluidos en Uso del Crédito	3.363.070		
Desembolsos Noviembre y Diciembre 2002 operaciones ACIF	333.070		
BIRF 4585/AR Ajuste desembolsos ingresados ejercicio 2001	3.030.000		
Stock al final	1.474.823.924		

Evolución deuda moneda de origen \$	\$	Diferencias de cambio	Total \$
Stock al Inicio	334.509.165		
menos			
Amortizaciones	4.177.815	0	4.177.815
BIRF 3836/AR - Conv. Fondo Transf. Sec. Púb. Pciales.- Dto 2151/99	1.335.000		1.335.000
Acuerdo Definitivo Canal Los Molinos - Córdoba - Convenio N° 45 19/04/01	582.844		582.844
Fondo Fiduciario de Infraest. Regional - Saneamiento Cuenca San Roque	854.821		854.821
Emisión CECOR - Ley N° 8482	9.920		9.920
Fondo Fiduciario de Infraest. Regional - Construcción Cárcel de Varones	1.264.163		1.264.163
Fondo Fiduciario de Infraest. Regional - Construcción Cárcel de Mujeres	131.068		131.068
más			
Uso del Crédito	622.260.125	0	622.260.125
Fondo Fiduciario para el Desarrollo Provincial - Convenio 13/12/2002	93.000.000		93.000.000
Programa de Financiamiento Ordenado 2002	22.105.165		22.105.165
LECOP Córdoba - Ley N° 8985	504.000.000		504.000.000
Fondo Fiduciario de Infraest. Regional - Construcción Cárcel de Varones	1.703.737		1.703.737
Fondo Fiduciario de Infraest. Regional - Construcción Cárcel de Mujeres	1.451.223		1.451.223
Stock al Final	952.591.475		

Total AMORTIZACIONES detalladas	98.143.733
Amortización imputada Banco de Valores Dto. 1132/01 (1)	9.130.655
Amortización imputada Convenio Bco Cba (2)	41.278.857
Otras amortizaciones (Pasivo Consolidado)	2.191.107
TICOP	460.985
Opción Efectivo	1.730.122
Total AMORTIZACIONES (Partida 22)	150.744.352
Total USO DEL CREDITO	718.006.782

(1) Operación convenida en U\$S, no incluida en el canje y cuya pesificación está en proceso de conciliación al 31/12/02 por lo que el stock se informa a valor histórico.

(2) Amortizaciones según Convenio Bco Cba de fecha 30/07/02, corresponden al título Cancelación de la Deuda Financiera Cordobesa - Ley N° 8921, incluida en el Canje Dto 1680/01 (en trámite al 31/12/02)

Nota: No se incluye la operatoria de depósitos endosables Lecop Córdoba-Banco Córdoba correspondientes al decreto 1440/02 por \$ 28.286.000, los que se incluyen en otros pasivos en la Situación del Tesoro.

Pasivo Consolidado

Ley 8250

Opción Pago en Efectivo

OPCION PAGO EFECTIVO		Deuda	Monto	Intereses	Ordenado
Orden de Prelación		Neta al 31/12/02	Original		Pagar
Concepto (1)	Art.8 inc.a) Causa Laboral	0	13.697.457	6.582.136	(20.279.593)
Concepto (2)	Art.8 inc b) Daño a la Vida	0	350.057	184.945	(535.002)
Concepto (4)	Art.8 inc.d) Excedente sobre \$20.000	0	4.110.181	2.323.992	(6.434.173)
Concepto (3)	Art.8 inc c) Saldo Expropiación	0	0	0	0
Concepto (5)	Art.8 inc e) Demás Obligaciones	1.315.867	2.124.666	1.374.084	(2.182.883)
TOTAL		1.315.867	20.282.361	10.465.157	(29.431.652)
Ajuste por Ordenes de Pago no emitidas		7.690			
TOTAL OPCION EFECTIVO		1.323.557			

Evolución Ley 8250 – efectivo

OPCION PAGO EFECTIVO	
Incremento Capital Ejercicio 2002	1.430.601
Monto acumulado Capital al 31/12/01	18.851.761
Monto acumulado Capital al 31/12/02	20.282.361
Incremento Intereses devengados al 31/12/02	1.024.617
Monto devengado Intereses al 31/12/01	9.440.540
Monto devengado Intereses al 31/12/02	10.465.157
Incremento Libramientos al 31/12/02	(1.142.871)
Monto incluido en Libramientos al 31/12/01	(28.288.780)
Monto ordenado incluir en Libramientos al 31/12/02	(29.431.652)
Variación ajuste Ordenes de Pago no emitidas 2001	(1.869.447)
Variación Total	(557.101)

Opción Pago en TICOP

CONCEPTOS	a valores 01/04/91 (fecha de corte)	a valores 01/04/97 (fecha capit. int.)	1997-2001	2002	Saldo al 31/12/02
Total TICOP Emitidos	3.629.700	5.189.017	2.388.742	460.985	2.339.290
TICOP DECRETO N° 643/95	685.700	980.276	469.356	90.578	420.343
TICOP DECRETO N° 1277/97	483.500	691.211	330.953	63.868	296.391
TICOP DECRETO N° 1195/98	1.146.400	1.638.893	784.702	151.434	702.757
TICOP DECRETO N° 1307/98	517.700	740.104	354.362	68.386	317.357
TICOP DECRETO N° 1770/98	165.000	235.884	112.942	21.796	101.147
TICOP DECRETO N° 1895/98	309.000	441.746	211.508	40.817	189.421
TICOP DECRETO N° 2313/98	49.300	70.479	33.745	6.512	30.222
TICOP DECRETO N° 961/99	107.100	153.110	73.309	14.147	65.654
TICOP DECRETO N° 1422/99	26.100	37.313	17.866	3.448	15.999
TICOP DECRETO N° 2438/01	139.900	200.001	-	-	200.001
Total en trámite de emisión	543.709	777.300	5.471	-	771.829
En trámite emisión	539.600	771.412	-	-	771.412
Fracción a Pagar en Efectivo	4.109	5.888	5.471	-	417
TOTAL	4.173.409	5.966.317	2.394.213	460.985	3.111.119

La disminución de la deuda responde a las amortizaciones imputadas a la Partida 22

Ley 8836

Opción Pago en Efectivo

OPCION PAGO EFECTIVO	Deuda Neta al	Monto	Intereses	Ordenado
Orden de Prelación	31/12/02	Original		Pagar
Concepto (1) Art.8 inc.a) Causa Laboral	0	417.965	42.585	(460.549)
Concepto (2) Art.8 inc b) Daño a la Vida	0	41.617	4.234	(45.851)
Concepto (4) Art.8 inc.d) Excedente sobre \$20.000	0	69.639	7.086	(76.725)
Concepto (3) Art.8 inc c) Saldo Expropiación	0	3.744	381	(4.125)
Concepto (5) Art.8 inc e) Demás Obligaciones	0	0	0	0
TOTAL OPCION EFECTIVO	0	532.965	54.286	(587.250)

Evolución Ley 8836 – efectivo

OPCION PAGO EFECTIVO	
Incremento Capital Ejercicio 2002	222.613
Monto acumulado Capital al 31/12/01	310.352
Monto acumulado Capital al 31/12/02	532.965
Incremento Intereses devengados al 31/12/02	31.364
Monto devengado Intereses al 31/12/01	22.922
Monto devengado Intereses al 31/12/02	54.286
Incremento Libramientos al 31/12/02	(587.250)
Monto incluido en Libramientos al 31/12/01	0
Monto ordenado incluir en Libramientos al 31/12/02	(587.250)
Variación Total	(333.274)

Opción Pago en Bonos o Títulos

C O N C E P T O S	A VALORES 12/07/99 (fecha de corte)	A VALORES 31/12/02	DEUDA AL 31/12/02
TOTAL BONOS ó TITULOS EMITIDOS	0,00	0,00	0,00
TOTAL EN TRAMITE EMISION - FRACCION	80.369,18	89.640,48	89.640,48
En trámite de emisión	80.369,18	89.640,48	89.640,48
TOTAL	80.369,18	89.640,48	89.640,48

El incremento de la deuda corresponde al incremento de Solicitudes de Liquidación de Deuda y al devengamiento de intereses.

Garantías otorgadas

Garantías otorgadas art. 16 Ley N° 8826

En uso de las facultades otorgadas por el artículo 16 de la Ley N° 8826 - Presupuesto 1999 y normas similares contenidas en las Leyes de Presupuesto de ejercicios anteriores, el Poder Ejecutivo otorgó garantías mediante la afectación de los recursos que le corresponden al Tesoro Provincial en concepto de Coparticipación Federal de Impuestos, las que se detallan a continuación

Concepto	Capital al 31/12/02	límite de afectación diaria del recurso %
Al Banco de la Provincia de Córdoba	67.884.793	6,70
Bco. Galicia y Bs.As. - Dtos N° 173/96, 1092/97	34.753.283	2,11
Bco. Galicia y Bs.As. - Dtos N° 601/96, 1092/97	12.670.468	0,79
Bco. Galicia y Bs.As. - Dtos N° 176/96 y 1093/97 (exSocial)	20.461.043	3,80
A Entidades Nacionales en U\$S	68.498.988	1,80
Bco. Nación Arg. Dto 2188/99	56.741.603	1,80
Bice Linea BIPRO Dto 716/99	11.757.385	
Total	136.383.781	8,50

Garantía Contrato Fideicomiso Financiero Dto. N° 332/98

De acuerdo a las condiciones del contrato de Fideicomiso Financiero suscripto con fecha 27 de marzo de 1998 aprobado por Decreto N° 332/98, la Provincia garantiza la emisión de Títulos de la Deuda con la afectación de los fondos que le corresponden en concepto de Coparticipación Federal de Impuestos

Emisión Inicial de Títulos	295.000.000
----------------------------	-------------

El fondo se constituye con créditos categorizados 4,5, y 6 de acuerdo a la Circular N°2216 – BCRA pertenecientes a los Bancos Provincia de Córdoba y ExBanco Social de Córdoba, la probabilidad de cobro de los créditos presentan serios problemas de recuperabilidad, lo que es ratificado, por la circunstancia que la Provincia atendió los pagos al vencimiento que incluyen la amortización consignada.

Por lo señalado precedentemente, esta obligación contingente, se trasuntaría en real y efectiva.

Préstamos tomados por los Municipios y Comunas con garantía de la Coparticipación Federal:

**Programa de Reformas y Desarrollo de los Municipios Argentinos
DECRETO N° 2151/99 ANEXO I**

LAS VARILLAS	1.993.000
ALTO ALEGRE	50.000
ARROYITO	1.516.396
CALCHIN OESTE	876.000
DEL CAMPILLO	996.000
GENERAL LEVALLE	1.000.000
IDIAZABAL	372.427
LABOULAYE	1.671.520
OBISPO TREJO	140.000
OLIVA	589.226
RIO TERCERO	2.000.000
SAN FRANCISCO	2.500.000
SANTA EUFEMIA	479.200
VICUÑA MACKENA	431.880
VILLA DEL ROSARIO	1.988.750

**Programa de Reformas y Desarrollo de los Municipios Argentinos
DECRETO N° 2745/99 ANEXO I**

CAPILLA DEL MONTE	999.872
VILLA CURA BROCHERO	1.165.090
JUSTINIANO POSSE	718.800
RIO CEBALLOS	1.790.000
BELL VILLE	1.888.500
GENERAL BALDISSERA	969.700
CHAJAN	650.000
DALMACIO VELEZ	584.750
EL FORTIN	691.500
GENERAL DEHEZA	859.000
JAMES CRAIK	876.500
LA CAUTIVA	420.000
LAS ACEQUIAS	601.800
LAS ARRIAS	372.500
LOS CISNES	561.535
LOS ZORROS	317.500
MONTE DE LOS GAUCHOS	430.070
RIO PRIMERO	1.000.000
SAMPACHO	1.000.000
WASHINGTON	128.000

Préstamo del Banco Nación a la Municipalidad de Córdoba

DECRETO N° 1873/01 2.000.000

**Convenio Provincia de Córdoba y Distribuidora de Gas del Centro
S.A. - Ley 9653**

VARIOS 55.804.388

TOTAL 90.433.904

Préstamos tomados por los Municipios y Comunas con Aval de la Pcia.

Municipio/Comuna	Convenio de Préstamo	Importe
Almafuerte	PRONAPAC BID Nación 621- O.C préstamo (BID 3281 A.R.)	U\$S 4.610.000
Capilla del Monte	Programa de Obras Menores	\$ 200.000
Comuna de Los Reartes	Obra: Provisión de Agua Potable	\$ 51.709
Córdoba	PRONAPAC -855-S.F.-621-O.C.	U\$S 1.389.000
Cosquín	Programa de Obras Menores Resolución 565 Mist. de Hacienda Ratificado y Garantizando la operación	\$ 197.455
Embalse	Programa de obras Menores Reso. 341/06-08-97 ENOHSA	\$ 200.000
Huanchilla	Programa Agua Potable y Saneamiento VI BID 857- O.C. A.R. Resolución 100/96 ENOHSA	U\$S 125.363,61
Huinca Renancó	Préstamo BID VI 857- O.C. A.R.	\$ 2.890.723
James Craik	B 03- 1888	\$ 71.728
Jesús María	BID. 855-O.C. 855-O.C	U\$S 3.135.100
Laborde	PRONAPAC Prog. de Obras Menores Res. ENOHSA N°177/98	\$ 473.757
Malagueño	PROMES Programa de Obras Menores	\$ 199.871
Marcos Juárez	B 03-1788	\$ 1.799.256
Monte Maíz	BID - Nación 857-O.C.	\$ 2.159.654
Río Segundo	PRONAPAC BID-Nacion 621- O.C.-855-S.F.	U\$S 1.695.660
Río Tercero	BID 621 O.C. A.R. PRONAPAC otro Préstamo 621 O.C. 855 S.F. PRONAPAC	\$ 4.292.667
Sampacho	Programa de Agua y Saneamiento VI etapa BID 857- O.C.	\$ 1.459.688
San Basilio	Prog. de Agua Potable y Saneamiento IV etapa Resolución 100/96 del ENOHSA Préstamo 855-O.C. BID	\$ 1.278.480
Villa General Belgrano	Programa de Agua Potable y Saneamiento VI etapa BID- Nación 857-O.C.-A.R.	\$ 3.599.160
Villa Nueva	PRONAPAC-BID-Nación 621- O.C. -55-S.F.	U\$S 2.613.410
Wenceslao Escalante	PRONAPAC BID Resolución ENOHSA 177/98	\$ 299.980



Gestion de Bienes art.93 inc. B) ley 7631

Se reflejan los gastos con motivo de la ejecución presupuestaria en materia de Bienes de Capital y Bienes Preexistentes de la Administración Central, Dirección Provincial de la Vivienda y Cuentas Especiales. Las cifras consignadas responden a las registradas en la etapa de la recepción de los bienes adquiridos y para lo cual los Servicios Administrativos emitieron los libramientos de pago.

Partida Principal	Presupuestado	Comprometido	Ordenado	Pagado
11 - Bienes De Capital	14.935.502	9.472.304	9.472.304	1.939.633
13 - Bienes Preexistentes	3.750.666	3.505.576	3.505.576	3.317.588
Total Administración General	18.686.168	12.977.880	12.977.880	5.257.220

Así también, se detallan las bajas de los bienes muebles por transferencia (venta, donación) o por destrucción.

Muebles

Movimiento Patrimonial de bienes muebles

REPARTICION	MOTIVO	IMPORTE
ALTAS		
Sec.Gral de la Gobernación	Compras	112.158,87
Sec.Seguridad.Ciudadana.y As.Institut.	Compras	2.230,00
Policía de la Provincia	Compras	1.523.313,78
Secretaría de Justicia	Compras	10.099,79
Servicio Penitenciario	Compras	1.530,00
Ministerio de Obras Públicas	Compras	1.100,00
Direc.Pcial de Arquitectura	Compras	1.485,22
Dirección de Vivienda	Compras	4.879,20
Ministerio de Salud	Compras	231.784,89
Poder Judicial	Compras	954.161,97
Tribunal de Cuentas	Compras	4.779,02
Ministerio de Educación	Compras	8.729,00
Legislatura de la Provincia	Compras	6.735,75
BAJAS		
Secretaría de Justicia	Sustracción Expte N° 0491-001799/02	
Dirección de Vivienda	Sustracción	2.264,20
Servicio Penitenciario		40,00
Ministerio de Salud	elementos vs sin identificación de n° Expte	

Movimientos Patrimoniales de Semovientes

REPARTICION	MOTIVO	IMPORTE
ALTAS		
Policía de la Provincia	donación 7 nacimientos sin precio.	2.300,00
Servicio Penitenciario		950,00
BAJAS		
Policía de la Provincia	muerte	Res.24/02 Res.27/02

Automotores

Asimismo se produjeron durante el Ejercicio incorporaciones, transferencias por donación vehículos integrantes de la planta automotriz de la Administración:

Altas por Donaciones a favor de la provincia

DECRETO N°:	VEHÍCULO	DESTINO	DEPARTAMENTO
RES. 617/02	Trafic –Tea 434	Esc. Esp. S.Elena	Río Cuarto

Altas por Compras

REPARTICIÓN	IMPORTE
Ministerio De Salud	134.500,00

Bajas por Donaciones a favor de terceros

DECRETO N°:	VEHÍCULO	DESTINO	DEPARTAMENTO
RES. 52/02	X-385695	Bomberos De Tancacha	Tercero Arriba
RES. 52/02	X-218156	Bomberos De Tancacha	Tercero Arriba

Inmuebles:**Expropiación de Inmuebles**

LEY N°	DESTINO	DEPARTAMENTO
9042	Obra Azud Nivelador R. Los Sauces	Calamuchita
9043	Sistema De Riego Río Los Sauces	Calamuchita
9057	Comuna De Los Cerrillos – C.Cívico	San Javier

Donaciones recibidas:

DECRETO N°	DESTINO	DEPARTAMENTO
83/02	I.P.E.M. N°: 80 Berrotarán	Río Cuarto
3077/02	Inst. J.L. De Cabrera	Juárez Celman
232/02	J.Infantes V.Peñaloza	G.S.Martín
13/02	Est. Repet. De Televisión	San Justo
764/02	I.P.E.M. 178 América Latina	G.Roca
960/02	Bachillerato Técnico	Río Segundo
2347/02	Centro Educativo	Unión
1174/02	I.P.E.M. N°: 239	P.R.Saenz Peña
1270/02	Centro Educ. Dr. A. Sobral	G.S.Martín
1201/02	Policia De La Provincia	G.S.Martín
1873/02	Tribunales – Déan Funes	Ischilin
2135/02	Esc. República De Italia	Colón

Donaciones efectuadas:

DECRETO N°	DESTINO	DEPARTAMENTO
1004/02	Municip. De Obispo Trejo	Río Primero
1180/02	Municip. De Monte Cristo	Río Primero
625/02	Restit. Al Sind. Pers. Ind.Qui	Colón

Fomento Turístico



Fomento Turístico

Beneficio otorgado

Cupo autorizado art 11.	11.000.000,00
Beneficio utilizado	793.935,63
Ingresos Brutos	696.506,73
Inmobiliario	97.428,90

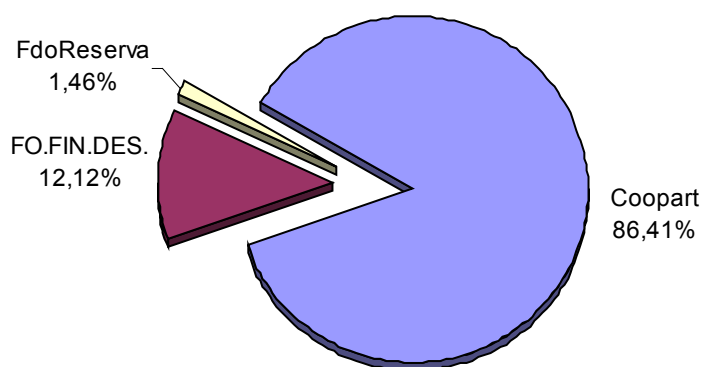
Fuente: Dirección de Rentas, Expte. N° 0039-024153/202



De la Distribución a Municipios y Comunas

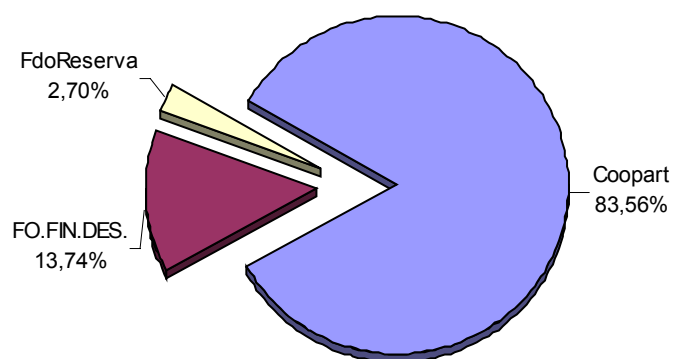
Cuadro Resumen por Departamento

DEPARTAMENTO	COPARTICIP	FO.FINDES.	A.T.N.	FDQ.	TOTAL
				Emerg. y Desq.	
CALAMUCHITA	4.968.366	816.828	50.000	160.400	5.995.594
CAPITAL	82.025.798	6.342.732	0	0	88.368.530
COLON	12.448.296	2.069.068	32.000	188.500	14.737.865
CRUZ DEL EJE	4.362.059	847.525	10.000	211.125	5.430.709
GENERAL ROCA	3.959.342	775.418	55.000	113.800	4.903.560
GENERAL SAN MARTIN	10.315.239	1.357.927	3.000	128.300	11.804.466
ISCHILIN	2.510.320	560.639	34.000	250.750	3.355.709
JUAREZ CELMAN	6.290.552	1.105.641	8.000	322.000	7.726.192
MARCOS JUAREZ	10.289.249	1.561.336	36.000	108.070	11.994.655
MINAS	652.906	243.631	0	38.000	934.538
POCHO	651.238	205.269	4.000	54.000	914.507
PTERQUE SAENZ PEÑA	3.913.888	615.632	53.000	119.000	4.701.520
PUNILLA	11.693.825	2.359.150	12.000	149.100	14.214.075
RIO CUARTO	19.719.526	2.959.368	168.000	317.650	23.164.543
RIO PRIMERO	4.534.422	959.471	23.000	209.500	5.726.394
RIO SECO	1.376.685	573.934	8.000	219.120	2.177.739
RIO SEGUNDO	9.449.622	1.548.862	21.000	110.000	11.129.484
SAN ALBERTO	2.982.344	671.451	61.000	72.400	3.787.195
SAN JAVIER	4.073.624	670.261	150.000	291.200	5.185.085
SAN JUSTO	18.342.542	3.326.149	133.000	368.100	22.169.792
SANTA MARIA	6.408.242	1.174.411	0	142.000	7.724.653
SOBREMONTA	531.225	248.759	0	100.000	879.984
TERCERO ARriba	9.692.251	1.293.159	718.000	108.500	11.811.910
TOTAL	2.057.147	440.945	10.000	12.000	2.520.092
TULUMBA	2.057.219	348.616	36.000	148.000	2.589.835
UNION	11.207.729	1.502.595	54.500	234.000	12.998.823
Total general	246.513.656	34.578.778	1.679.500	4.175.515	286.947.449



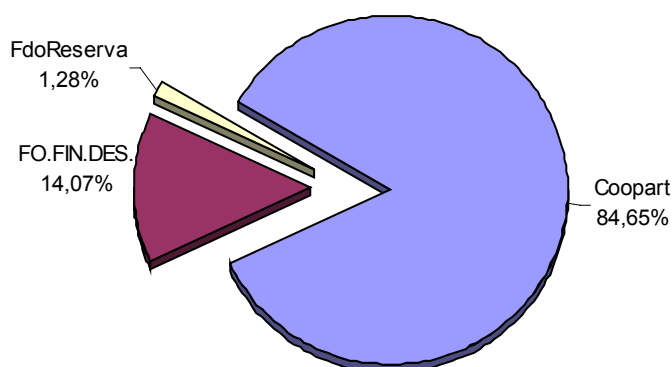
Departamento Calamuchita

NOMBRE	COPARTICIP	FO.FIN.DES.	A.T.N.	FDO.	TOTAL
				Emerg. y Desq.	
MUNICIPIO					
EMBALSE	688.594	83.134	0	43.700	815.428
LA CRUZ	303.270	51.782	0	0	355.051
LOS CONDORES	406.836	49.117	5.000	0	460.954
RIO DE LOS SAUCES	264.679	31.955	0	35.000	331.634
SAN AGUSTIN	380.159	89.885	10.000	0	480.044
SANTA ROSA DE CALAMUCHITA	835.270	111.834	0	11.000	958.104
VILLA DEL DIQUE	383.960	46.356	12.000	0	442.315
VILLA GRAL. BELGRANO	562.223	67.877	20.000	6.400	656.500
VILLA RUMIPAL	340.983	41.167	0	2.700	384.850
VILLA YACANTO	245.526	29.643	0	0	275.169
COMUNA					
AMBOY	37.692	13.568	0	0	51.260
CALMAYO	28.126	10.124	0	10.000	48.250
CAÑADA DEL SAUCE	32.010	17.941	0	0	49.951
LA CUMBRECITA	48.886	17.597	0	32.000	98.483
LAS BAJADAS	43.665	15.718	0	0	59.382
LAS CALERAS	41.114	14.799	0	0	55.913
LOS MOLINOS	40.824	14.695	0	0	55.519
LOS REARTES	55.610	20.017	0	600	76.227
LUTTI	35.083	12.629	0	0	47.712
SAN IGNACIO	38.446	13.839	0	2.000	54.285
SEGUNDA USINA	36.417	13.109	0	0	49.526
VILLA AMANCAY	49.231	17.721	0	0	66.953
VILLA C.PAR. LOS REARTES	37.460	20.696	3.000	15.000	76.157
VILLA QUILLINZO	32.301	11.627	0	2.000	45.927
Total general	4.968.366	816.828	50.000	160.400	5.995.594




Departamento Colón

NOMBRE	COPARTICIP	FO.FIN.DES.	A.T.N.	FDO.		TOTAL
				Emerg. y	Desq.	
MUNICIPIO						
AGUA DE ORO	298.031	35.981	7.000		0	341.012
COLONIA CAROYA	1.087.217	131.260	0		37.000	1.255.477
COLONIA TIROLESA	455.266	54.964	0		0	510.230
ESTACION JUAREZ CELMAN	649.228	78.381	12.000		13.000	752.610
JESUS MARIA	1.856.843	224.177	0		0	2.081.020
LA CALERA	1.576.761	329.025	0		5.500	1.911.286
LA GRANJA	329.013	39.722	0		0	368.734
MALVINAS ARGENTINAS	693.752	83.757	10.000		0	787.509
MENDIOLAZA	363.893	43.933	0		20.000	427.826
RIO CEBALLOS	1.173.789	141.713	0		30.000	1.345.502
SALDAN	346.590	41.844	0		0	388.433
SALSIPUEDES	595.117	71.850	0		10.000	676.968
UNQUILLO	1.076.821	320.714	0		20.000	1.417.535
VILLA ALLENDE	1.556.666	331.612	0		0	1.888.278
COMUNA						
COLONIA VICENTE AGUERO	46.636	16.787	0		0	63.423
EL MANZANO	91.182	32.821	0		5.000	129.004
ESTACION GENERAL PAZ	112.180	40.380	0		9.000	161.560
MI GRANJA	64.921	23.369	3.000		0	91.290
TINOCO	37.575	13.525	0		7.000	58.100
VILLA CERRO AZUL	36.815	13.252	0		32.000	82.067
Total general	12.448.296	2.069.068	32.000		188.500	14.737.865



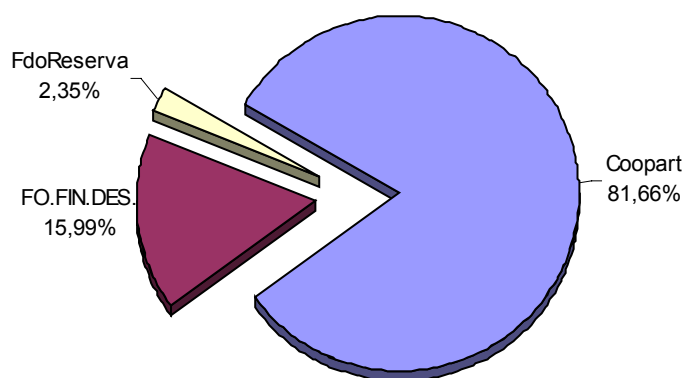
Departamento Cruz del Eje

NOMBRE	COPARTICIP	FO.FIN.DES.	A.T.N.	FDO.	TOTAL
				Emerg. y Desq.	
MUNICIPIO					
CRUZ DEL EJE	2.227.366	288.120	0	77.250	2.592.736
SAN MARCOS SIERRAS	283.413	34.217	0	6.750	324.379
SERREZUELA	370.504	77.189	7.000	6.975	461.668
VILLA DE SOTO	741.205	171.674	0	39.750	952.629
COMUNA					
ALTO DE LOS QUEBRACHOS	42.908	15.445	0	1.575	59.927
BAÑADO DE SOTO	40.536	14.591	0	16.875	72.002
CRUZ DE CAÑA	36.205	13.033	0	0	49.238
EL BRETE	105.238	37.881	0	16.375	159.494
GUANACO MUERTO	47.771	17.195	0	2.025	66.991
LA BATEA	35.435	12.755	0	450	48.640
LA HIGUERA	53.583	29.399	0	19.475	102.457
LAS CAÑADAS	30.453	10.962	0	1.575	42.990
LAS PLAYAS	77.601	27.933	0	4.725	110.260
LOS CHAÑARITOS (C.D.EJE)	61.530	22.148	0	3.600	87.278
MEDIA NARANJA	85.133	30.644	3.000	5.175	123.953
PASO VIEJO	58.387	21.017	0	4.725	84.128
TUCLAME	64.792	23.322	0	3.825	91.939
Total general	4.362.059	847.525	10.000	211.125	5.430.709



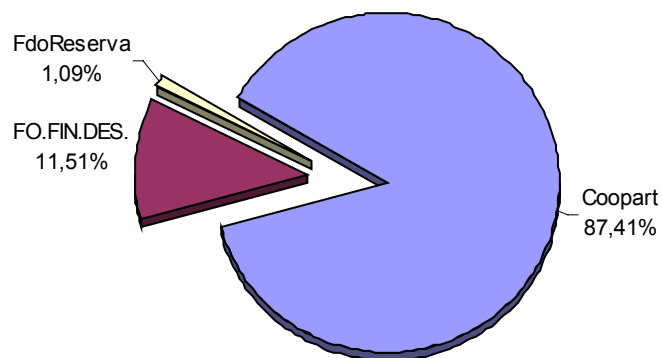
Departamento General Roca

NOMBRE	COPARTICIP	FO.FIN.DES.	A.T.N.	FDO. Emerg. y Desq.	TOTAL
MUNICIPIO					
BUCHARDO	343.170	62.978	0	23.400	429.548
DEL CAMPILLO	438.203	63.016	0	12.500	513.719
HUINCA RENANCO	877.323	202.213	30.000	0	1.109.536
ITALO	298.626	53.749	0	15.000	367.375
JOVITA	485.079	98.250	0	18.000	601.329
MATTALDI	326.843	58.841	5.000	0	390.683
VILLA HUIDOBRO	598.546	103.921	12.000	10.000	724.467
VILLA VALERIA	378.694	55.831	0	10.500	445.025
COMUNA					
NICOLAS BRUZZONE	45.532	16.390	0	5.000	66.921
ONAGOITY	33.594	12.092	3.000	0	48.686
PINCEN	46.309	16.669	5.000	7.500	75.478
RANQUELES	34.310	12.350	0	0	46.660
VILLA SARMIENTO	53.113	19.118	0	11.900	84.132
Total general	3.959.342	775.418	55.000	113.800	4.903.560



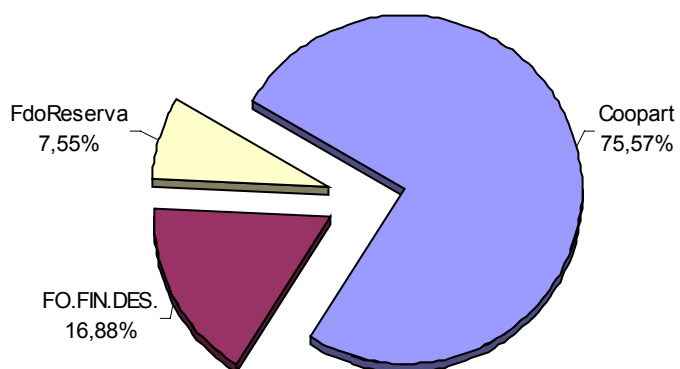
Departamento General San Martín

				FDO.	
NOMBRE	COPARTICIP	FO.FIN.DES.	A.T.N.	Emerg. y Desq.	TOTAL
MUNICIPIO					
ARROYO ALGODON	246.054	29.706	0	0	275.760
ARROYO CABRAL	391.926	47.317	0	1.200	440.444
AUSONIA	263.162	31.772	0	10.000	304.933
CHAZON	281.607	33.998	0	20.000	335.605
ETRURIA	468.805	76.545	0	0	545.349
LA LAGUNA	294.561	45.674	0	0	340.235
LA PALESTINA	237.183	28.635	0	0	265.819
LA PLAYOSA	350.108	52.380	0	0	402.488
LUCA	241.267	29.128	0	6.000	276.395
PASCO	285.549	34.474	0	0	320.024
SILVIO PELLICO	228.242	37.668	3.000	0	268.910
TICINO	320.891	38.741	0	0	359.632
TIO PUJIO	362.850	43.807	0	10.000	416.657
VILLA MARIA	5.009.767	604.832	0	61.100	5.675.699
VILLA NUEVA	1.333.267	223.248	0	20.000	1.576.515
Total general	10.315.239	1.357.927	3.000	128.300	11.804.466



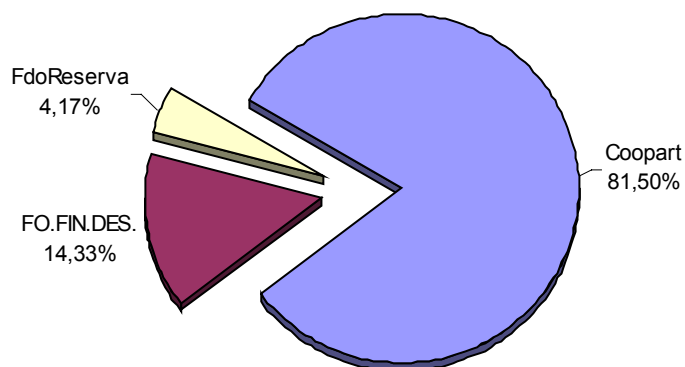
Departamento Ischilín

NOMBRE	COPARTICIP	FO.FIN.DES.	A.T.N.	FDO.	TOTAL
				Emerg. y Desq.	
MUNICIPIO					
DEAN FUNES	1.666.100	201.149	15.000	220.750	2.102.998
QUILINO	524.074	225.461	15.000	0	764.535
COMUNA					
AVELLANEDA	44.706	16.093	0	21.500	82.299
CAÑADA DE RIO PINTO	40.232	33.273	0	0	73.505
CHUÑA	54.848	19.743	0	0	74.591
COPACABANA	41.365	14.889	0	0	56.254
LOS POZOS	31.507	11.341	0	0	42.848
OLIVARES DE SAN NICOLAS	68.899	24.800	4.000	0	97.699
VILLA GUTIERREZ	38.589	13.890	0	8.500	60.979
Total general	2.510.320	560.639	34.000	250.750	3.355.709



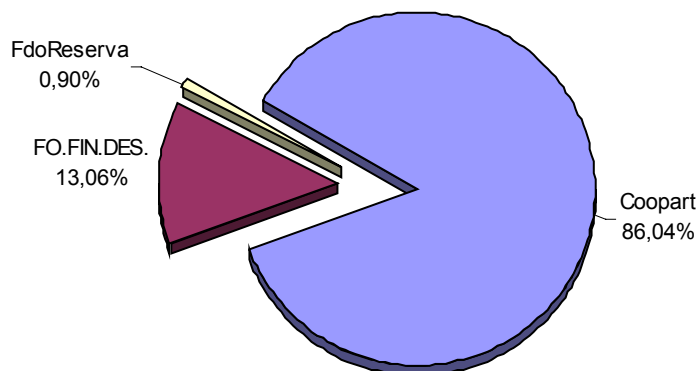
Departamento Juarez Celman

NOMBRE	COPARTICIP	FO.FIN.DES.	A.T.N.	FDO.	TOTAL
				Emerg. y Desq.	
MUNICIPIO					
ALEJANDRO	517.879	99.151	0	0	617.030
BENGOLEA	274.302	33.117	5.000	0	312.418
CARNERILLO	334.096	40.336	0	27.000	401.432
CHARRAS	275.212	33.226	0	0	308.438
GENERAL CABRERA	888.631	193.139	0	30.000	1.111.770
GENERAL DEHEZA	875.188	188.429	0	50.000	1.113.617
HUANCHILLAS	288.655	44.961	0	27.000	360.617
LA CARLOTA	977.973	118.071	0	89.000	1.185.044
LOS CISNES	241.884	29.203	0	3.000	274.087
OLAETA	253.787	30.640	0	0	284.427
REDUCCION	314.422	64.925	0	20.000	399.347
SANTA EUFEMIA	353.841	52.831	0	15.000	421.672
UCACHA	564.452	130.615	0	37.000	732.067
COMUNA					
ASSUNTA	34.432	12.394	0	0	46.826
EL RASTREADOR	34.377	12.374	0	4.000	50.751
PACHECO DE MELO	30.100	10.954	0	20.000	61.054
PASO DEL DURAZNO	31.322	11.275	3.000	0	45.596
Total general	6.290.552	1.105.641	8.000	322.000	7.726.192



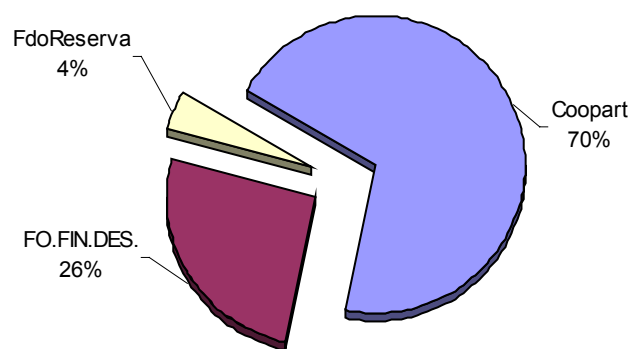
Departamento Marcos Juárez

NOMBRE	COPARTICIP	FO.FIN.DES.	A.T.N.	FDO.	TOTAL
				Em erg. y Desq.	
MUNICIPIO					
ALEJO LEDESMA	448.446	72.672	0	25.000	546.118
ARIAS	672.286	133.892	5.000	0	811.177
CAMILO ALDAO	575.880	101.956	6.000	0	683.836
CAP. GRAL. B. O'HIGGINS	232.593	28.081	0	0	260.674
CAVANAGH	291.963	35.249	0	0	327.212
COLONIA ITALIANA	247.011	29.822	0	0	276.833
CORRAL DE BUSTOS	893.581	107.882	10.000	7.370	1.018.834
CRUZ ALTA	693.489	124.038	0	7.600	825.127
GENERAL BALDISSERA	359.603	53.527	0	0	413.129
GENERAL ROCA	388.722	73.895	5.000	0	467.618
GUATIMOZIN	399.819	48.270	0	5.500	453.589
INRIVILLE	494.528	74.030	0	0	568.558
ISLA VERDE	529.090	73.989	0	15.800	618.879
LEONES	893.652	144.582	10.000	4.000	1.052.233
LOS SURGENTES	405.685	59.090	0	0	464.775
MARCOS JUAREZ	1.824.704	220.297	0	10.000	2.055.001
MONTE BUEY	576.445	111.280	0	17.800	705.526
SAIRA	263.621	31.827	0	15.000	310.448
COMUNA					
COLONIA BARGE	34.186	12.306	0	0	46.492
SALADILLO	38.056	13.698	0	0	51.754
VILLA ELISA	25.888	10.954	0	0	36.842
Total general	10.289.249	1.561.336	36.000	108.070	11.994.655




Departamento Minas

			FDO.	
NOM BRE	COPARTICIP	FO.FIN.DES.	Em erg. y Desq.	TOTAL
MUNICIPIO				
SAN CARLOS MINAS	325.753	125.871	0	451.624
COMUNA				
CIENAGA DEL CORO	64.942	23.376	10.000	98.319
EL CHACHO	44.735	16.102	2.500	63.337
ESTANCIA DE GUADALUPE	48.184	17.344	0	65.529
GUASAPAMPA	40.298	14.506	0	54.804
LA PLAYA	47.199	16.989	20.000	84.188
TALAINI	42.411	15.266	0	57.677
TOSNO	39.383	14.176	5.500	59.060
Total general	652.906	243.631	38.000	934.538



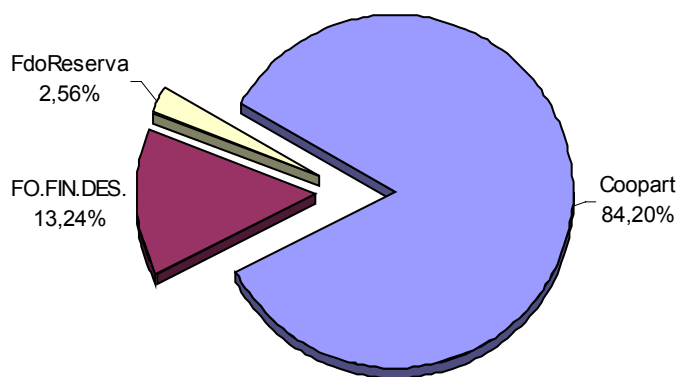
Departamento Pocho

NOMBRE	COPARTICIP	FO.FIN.DES.	A.T.N.	FDO.	TOTAL
				Emerg. y Desq.	
MUNICIPIO					
SALSACATE	352.016	102.168	0	7.000	461.184
COMUNA					
CHANCANI	65.454	15.068	0	7.000	87.523
LAS PALMAS	53.674	19.320	0	0	72.994
LOS TALARES	32.651	11.753	4.000	0	48.403
SAN GERONIMO	41.158	14.815	0	20.000	75.973
TALA CAÑADA	55.392	23.826	0	0	79.218
VILLA DE POCHO	50.893	18.319	0	20.000	89.212
Total general	651.238	205.269	4.000	54.000	914.507



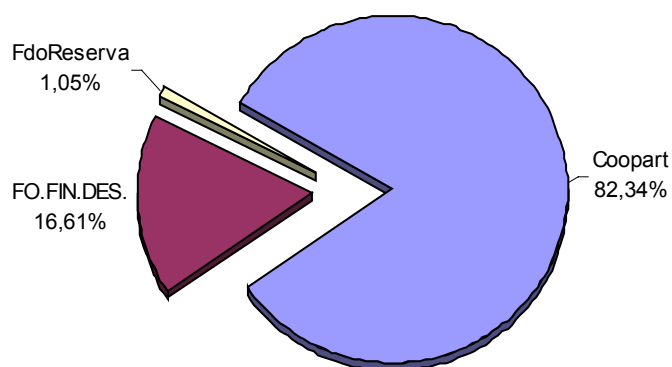
Departamento Pte. Roque Saenz Peña

NOMBRE	COPARTICIP	FO.FIN.DES.	A.T.N.	FDO.	TOTAL
				Emerg. y Desq.	
MUNICIPIO					
GENERAL LEVALLE	604.542	140.839	0	36.500	781.881
LA CESIRA	290.194	35.035	0	10.000	335.230
LABOULAYE	1.728.520	208.685	40.000	27.000	2.004.204
MELO	297.334	46.009	0	10.500	353.843
ROSALES	244.310	29.496	0	10.000	283.806
SERRANO	394.977	88.933	0	20.000	503.910
VILLA ROSSI	254.127	30.681	7.000	0	291.807
COMUNA					
LEGUIZAMON	32.725	11.780	0	5.000	49.504
RIO BAMBA	30.778	11.079	3.000	0	44.857
SAN JOAQUIN	36.382	13.096	3.000	0	52.479
Total general	3.913.888	615.632	53.000	119.000	4.701.520



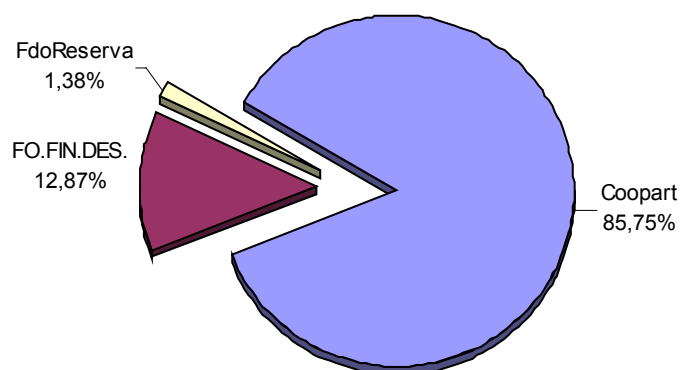
Departamento Punilla

NOMBRE	COPARTICIP	FO.FIN.DES.	A.T.N.	FDO.	TOTAL
				Emerg. y Desq.	
MUNICIPIO					
BIALET MASSE	438.304	52.917	7.000	0	498.220
CAPILLA DEL MONTE	769.861	169.750	0	20.400	960.011
COSQUIN	1.421.860	171.661	0	0	1.593.522
HUERTA GRANDE	542.025	65.440	0	10.000	617.465
LA CUMBRE	674.365	142.845	0	1.500	818.710
LA FALDA	1.179.303	347.116	0	1.000	1.527.419
LOS COCOS	271.955	32.833	0	12.000	316.789
SAN ESTEBAN	252.133	30.440	0	20.000	302.573
SANTA MARIA (punilla)	649.520	78.417	0	0	727.937
TANTI	493.351	59.562	0	15.000	567.914
VALLE HERMOSO	556.301	67.162	0	15.000	638.463
VILLA CARLOS PAZ	3.185.510	802.248	0	11.200	3.998.958
VILLA GIARDINO	478.819	57.808	5.000	0	541.627
COMUNA					
CABALANGO	36.301	13.067	0	0	49.368
CASA GRANDE	57.021	20.525	0	0	77.546
CHARBONIER	59.093	21.271	0	0	80.363
CUESTA BLANCA	43.527	15.668	0	20.000	79.194
ESTANCIA VIEJA	45.705	16.452	0	0	62.156
MAYU SUMAJ	66.796	24.044	0	0	90.840
SAN ANTONIO DE ARREDONDO	132.462	47.680	0	0	180.143
SAN ROQUE	46.608	16.777	0	0	63.385
TALA HUASI	34.282	12.340	0	0	46.622
VILLA PARQUE SIQUIMAN	76.518	27.543	0	8.000	112.062
VILLA SANTA CRUZ DEL LAGO	96.123	34.600	0	15.000	145.723
YCHO CRUZ	86.082	30.986	0	0	117.067
Total general	11.693.825	2.359.150	12.000	149.100	14.214.075



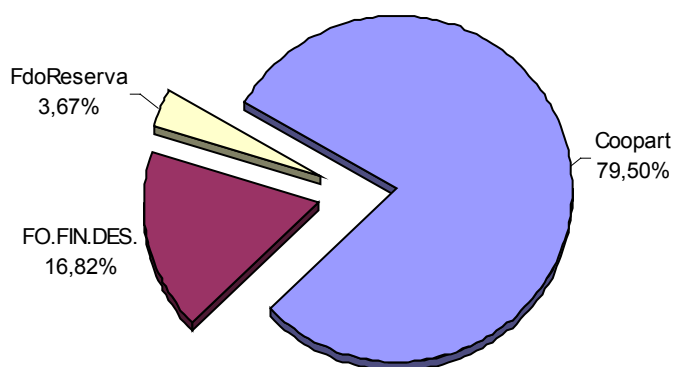
Departamento Rio Cuarto

NOMBRE	COPARTICIP	FO.FIN.DES.	A.T.N.	FDO.	TOTAL
				Emerg. y Desq.	
MUNICIPIO					
ACHIRAS	372.695	44.996	0	31.000	448.691
ADELIA MARIA	632.032	134.306	0	6.500	772.838
ALCIRA	609.633	83.713	0	32.000	725.346
ALPA CORRAL	245.932	29.691	15.000	14.000	304.623
BERROTARAN	672.210	118.515	20.000	0	810.725
BULNES	272.460	32.894	15.000	15.000	335.354
CHAJAN	253.281	30.579	0	0	283.860
CORONEL BAIGORRIA	299.269	36.131	0	0	335.400
CORONEL MOLDES	806.323	159.902	20.000	84.500	1.070.725
ELENA	426.242	51.460	0	600	478.303
LA CAUTIVA	259.581	31.339	5.000	0	295.920
LAS ACEQUIAS	361.846	56.326	0	7.000	425.171
LAS HIGUERAS	587.444	70.922	15.000	0	673.367
LAS VERTIENTES	262.591	31.703	5.000	0	299.293
MONTE DE LOS GAUCHOS	236.832	28.593	5.000	0	270.425
RIO CUARTO	10.436.227	1.545.009	0	42.000	12.023.235
SAMPACHO	759.636	101.823	15.000	32.500	908.958
SAN BASILIO	412.873	49.846	0	0	462.719
SANTA CATALINA	440.522	53.184	20.000	5.000	518.706
TOSQUITAS	231.092	27.900	3.000	0	261.992
VICUÑA MACKENNA	794.844	116.005	0	17.800	928.649
COMUNA					
CHUCUL	39.372	14.172	0	0	53.544
LA CAROLINA "EL POTOSI"	40.705	14.652	0	0	55.357
LAS ALBAHACAS	47.035	16.931	0	13.750	77.715
LAS PEÑAS SUD	40.094	14.432	0	9.000	63.526
MALENA	42.870	15.431	0	0	58.302
SUCO	47.924	17.250	30.000	0	95.174
VILLA EL CHACAY	30.709	11.054	0	2.000	43.763
WASHINGTON	57.253	20.608	0	5.000	82.861
Total general	19.719.526	2.959.368	168.000	317.650	23.164.543



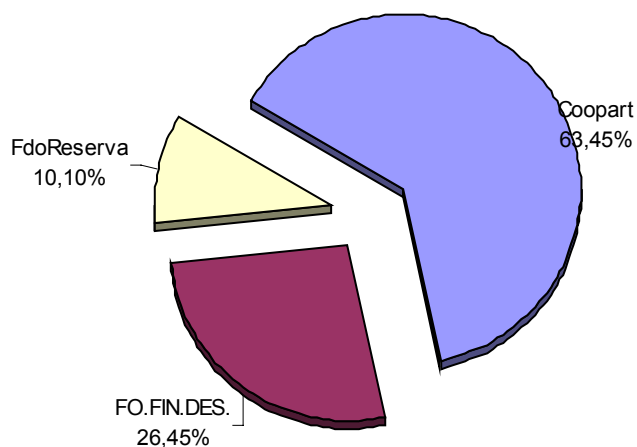
Departamento Rio Primero

NOMBRE	COPARTICIP	FQ.FINDES.	A.T.N	FDO.	TOTAL
				Emerg. y Desq.	
MUNICIPIO					
LA PARA	457.028	116.629	0	10.000	583.657
LA PUERTA	354.527	42.802	0	25.000	422.329
MONTE CRISTO	651.200	82.507	0	15.000	748.707
OBISPO TREJO	355.806	214.992	0	50.500	621.298
PIQUILLIN	312.912	37.778	0	10.000	360.690
RIO PRIMERO	671.666	81.090	15.000	0	767.757
SANTA ROSA DE RIO PRIMERO	716.521	86.506	8.000	20.000	831.027
VILLA FONTANA	274.538	33.145	0	31.000	338.683
COMUNA					
ATAHONA	34.553	12.437	0	3.000	49.990
CAÑADA DE MACHADO	49.842	15.516	0	0	65.358
CAPILLA DE LOS REMEDIOS	78.594	28.290	0	30.000	136.885
CHALACEA	37.327	13.436	0	0	50.763
COLONIA LAS CUATRO ESQUINAS	37.326	13.436	0	0	50.762
COMECHINGONES	50.045	18.014	0	0	68.059
DIEGO DE ROJAS	53.902	19.402	0	0	73.304
EL CRISPIN	44.768	16.114	0	0	60.883
ESQUINA	42.603	15.335	0	10.000	67.938
KILOMETRO 658	49.504	17.819	0	0	67.323
LA POSTA	44.566	16.041	0	0	60.607
LA QUINTA	33.132	11.926	0	5.000	50.059
LAS GRAMILLAS	37.597	13.533	0	0	51.130
LAS SALADAS	42.874	15.433	0	0	58.307
MAQUINISTA GALLINI	39.762	14.313	0	0	54.074
PLAZA DE MERCEDES	30.832	11.098	0	0	41.931
SAGRADA FAMILIA	32.997	11.877	0	0	44.874
Total general	4.534.422	959.471	23.000	209.500	5.726.394



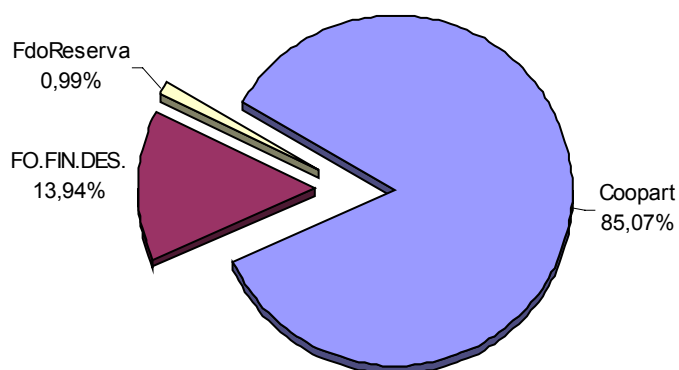
Departamento Rio Seco

NOMBRE	COPARTICIP	FO.FIN.DES.	A.T.N.	FDO. Emerg. y Desq.	TOTAL
MUNICIPIO					
SEBASTIAN EL CANO	372.411	111.684	0	0	484.095
VILLA DE MARIA	504.811	260.640	0	141.120	906.572
COMUNA					
CERRO COLORADO	49.997	17.996	0	3.500	71.493
CHAÑAR VIEJO	41.862	23.561	0	7.500	72.922
EUFRASIO LOZA	42.861	15.428	4.000	0	62.289
GUTEMBERG	66.551	34.067	0	16.000	116.618
LA RINCONADA	41.790	15.043	0	7.500	64.332
LOS HOYOS	48.069	17.303	4.000	10.000	79.372
PUESTO DE CASTRO	34.013	12.243	0	2.500	48.756
RAYO CORTADO	64.553	23.236	0	16.000	103.789
SANTA ELENA	46.143	16.609	0	12.500	75.252
VILLA CANDELARIA NORTE	63.625	26.124	0	2.500	92.249
Total general	1.376.685	573.934	8.000	219.120	2.177.739



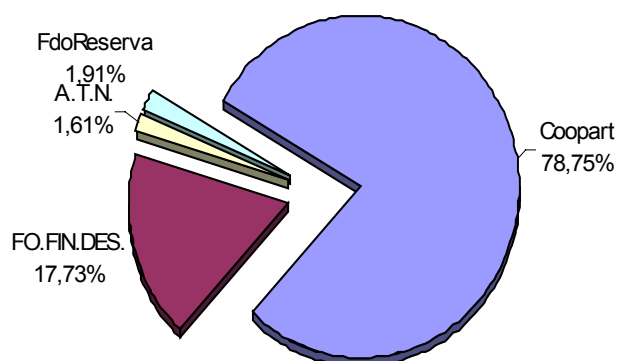
Departamento Rio Segundo

NOMBRE	COPARTICIP	FO.FIN.DES.	A.T.N.	FDO.	TOTAL
				Emerg. y Desq.	
MUNICIPIO					
CALCHIN	340.390	41.095	0	10.000	391.486
CALCHIN OESTE	261.431	44.202	8.000	0	313.634
CAPILLA DEL CARMEN	222.832	26.903	0	0	249.735
CARRILOBO	312.427	37.719	0	20.000	370.147
COLAZO	313.413	37.838	0	0	351.252
COSTASACATE	297.424	35.908	0	0	333.332
LAGUNA LARGA	693.346	150.227	0	0	843.573
LAS JUNTURAS	316.865	38.255	0	0	355.120
LUQUE	553.882	66.870	10.000	0	630.753
MANFREDI	263.967	31.869	0	20.000	315.836
MATORRALES	275.237	33.229	0	20.000	328.466
ONCATIVO	1.067.503	256.758	0	15.000	1.339.261
PILAR	949.733	114.662	0	0	1.064.395
POZO DEL MOLLE	576.563	114.954	0	0	691.517
RIO SEGUNDO	1.416.091	288.080	0	0	1.704.171
SANTIAGO TEMPLE	355.182	42.881	3.000	0	401.063
VILLA DEL ROSARIO	1.076.096	129.917	0	15.000	1.221.013
COMUNA					
COLONIA VIDELA	27.952	10.955	0	0	38.907
IMPIRA	45.666	16.438	0	10.000	72.103
LOS CHAÑARITOS	32.143	11.570	0	0	43.713
RINCON	51.477	18.529	0	0	70.007
Total general	9.449.622	1.548.862	21.000	110.000	11.129.484



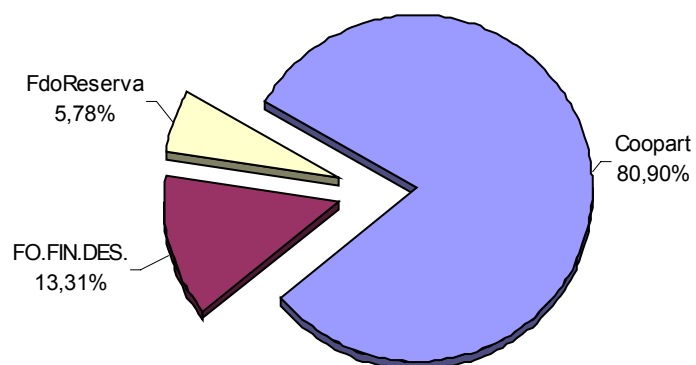
Departamento San Alberto

NOMBRE	COPARTICIP	FO.FIN.DES.	A.T.N.	FDO.	
				Emerg. y Desq.	TOTAL
MUNICIPIO					
MINA CLAVERO	689.066	283.677	40.000	0	1.012.743
NONO	297.174	35.878	0	6.000	339.052
SAN PEDRO	498.132	60.140	8.000	0	566.271
VILLA CURA BROCHERO	520.964	62.896	0	25.000	608.860
VILLA SARMIENTO	513.406	61.984	8.000	3.400	586.790
COMUNA					
AMBUL	63.883	22.995	0	0	86.878
ARROYO LOS PATOS	45.643	16.429	0	2.000	64.073
LAS CALLES	54.479	19.610	5.000	0	79.089
LAS RABONAS	64.136	23.086	0	0	87.221
PANAHOLMA	33.714	12.136	0	18.000	63.850
SAN LORENZO	66.155	23.813	0	8.000	97.968
SAN VICENTE	72.971	26.266	0	5.000	104.238
SAUCE ARRIBA	62.621	22.541	0	5.000	90.162
Total general	2.982.344	671.451	61.000	72.400	3.787.195



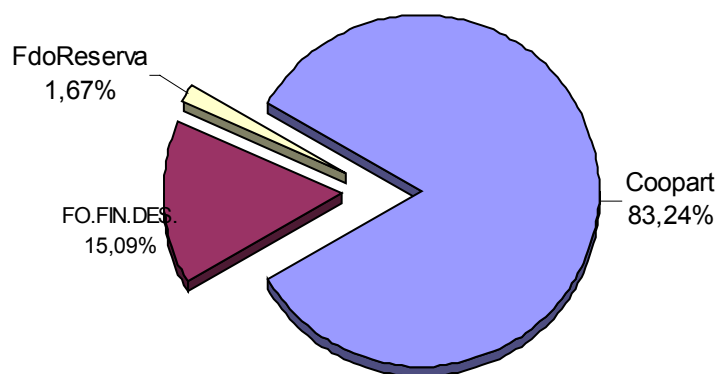
Departamento San Javier

NOMBRE	COPARTICIP	FO.FIN.DES.	A.T.N.	FDO.	TOTAL
				Emerg. y Desq.	
MUNICIPIO					
LA PAZ	366.142	92.749	0	10.000	468.891
SAN JAVIER Y YACANTO	287.440	34.703	140.000	0	462.142
SAN JOSE	308.235	37.213	10.000	10.000	365.448
VILLA DE LAS ROSAS	334.372	40.369	0	10.000	384.741
VILLA DOLORES	2.238.018	271.062	0	247.700	2.756.780
COMUNA					
CONLARA	37.538	13.512	0	3.000	54.050
LA POBLACION	55.753	20.069	0	0	75.822
LAS TAPIAS	123.174	44.337	0	0	167.511
LOS CERRILLOS	134.057	48.255	0	10.000	192.312
LOS HORNILLOS	103.125	37.120	0	500	140.745
LUYABA	85.769	30.873	0	0	116.642
Total general	4.073.624	670.261	150.000	291.200	5.185.085



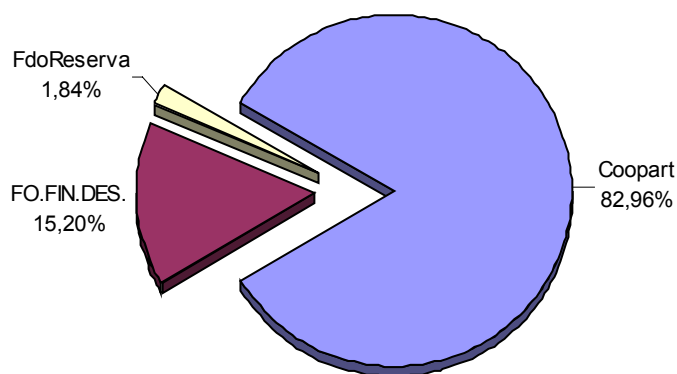
Departamento San Justo

NOMBRE	COPARTICIP	FO.FIN.DES.	A.T.N.	FDO.	TOTAL
				Emerg. y Desq.	
MUNICIPIO					
ALICIA	401.878	48.519	5.000	0	455.396
ALTOS DE CHIPION	303.768	36.674	0	3.000	343.442
ARROYITO	1.445.003	305.478	0	35.800	1.786.281
BALNEARIA	619.866	240.041	8.000	0	867.907
BRINCKMAN	775.738	105.315	0	0	881.054
COLONIA MARINA	269.589	32.548	0	21.000	323.137
COLONIA PROSPERIDAD	229.678	27.729	0	0	257.407
COLONIA SAN BARTOLOME	278.442	33.616	0	17.000	329.059
COLONIA VIGNAUD	256.527	30.971	0	0	287.498
DEVOTO	589.098	71.122	0	10.800	671.020
EL ARAÑADO	307.759	37.156	0	11.000	355.915
EL FORTIN	274.306	33.117	0	35.000	342.423
EL TIO	311.025	37.550	0	0	348.575
FREYRE	607.748	73.373	0	9.000	690.121
LA FRANCIA	457.753	143.497	0	0	601.250
LA PAQUITA	275.467	33.257	0	0	308.724
LA TORDILLA	282.579	34.116	0	0	316.694
LAS VARAS	274.742	43.281	0	0	318.023
LAS VARILLAS	1.251.700	431.492	0	20.000	1.703.192
MARULL	321.619	38.829	0	30.000	390.448
MIRAMAR	357.467	43.157	20.000	0	420.624
MORTEROS	1.241.236	505.096	0	60.500	1.806.832
PORTEÑA	528.868	63.850	100.000	50.000	742.718
QUEBRACHO HERRADO	234.032	28.255	0	0	262.287
SACANTA	405.419	48.948	0	0	454.367
SAN FRANCISCO	4.415.838	533.125	0	4.000	4.952.962
SATURNINO MARIA LASPIUR	378.511	45.698	0	20.000	444.209
SEEBER	246.150	29.718	0	20.000	295.868
TRANSITO	391.283	47.239	0	0	438.522
VILLA CONCEPCION DEL TIO	321.764	38.847	0	20.000	380.611
COMUNA			0		
COLONIA ANITA	27.699	10.955	0	0	38.654
COLONIA ITURRASPE	31.384	11.297	0	0	42.681
COLONIA LAS PICHANAS	36.220	13.037	0	0	49.257
COLONIA SAN PEDRO	31.672	11.400	0	0	43.072
COLONIA VALTELINA	38.120	13.721	0	0	51.841
PLAZA LUXARDO	49.287	17.741	0	1.000	68.028
TORO PUJIO	38.810	13.970	0	0	52.780
VILLA SAN ESTEBAN	34.493	12.416	0	0	46.909
Total general	18.342.542	3.326.149	133.000	368.100	22.169.792



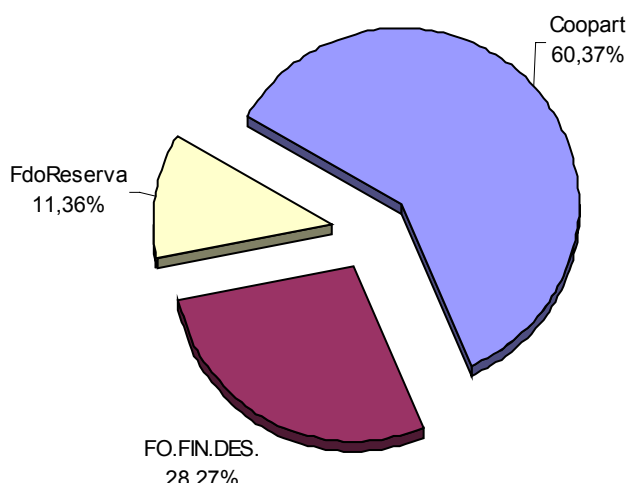
Departamento Santa María

NOMBRE	COPARTICIP	FO.FIN.DES.	FDO.	TOTAL
			Emerg. y Desq.	
MUNICIPIO				
ALTA GRACIA	3.026.918	373.217	57.000	3.457.135
DESPEÑADEROS	559.405	96.853	0	656.258
LOZADA	258.226	31.176	9.000	298.401
MALAGUEÑO	903.209	216.357	18.500	1.138.066
MONTE RALO	236.662	28.572	0	265.234
TOLEDO	365.615	44.141	10.000	419.756
COMUNA				
ANISACATE	142.065	51.137	0	193.202
BOWER	57.497	20.696	3.000	81.193
DIQUE CHICO	29.098	10.954	0	40.053
FALDA DEL CARMEN	74.775	26.916	2.000	103.691
LA PAISANITA	38.508	13.861	2.000	54.369
LA RANCHERITA	29.041	10.954	0	39.995
LA SERRANITA	44.267	15.934	4.000	64.201
LOS CEDROS	61.546	22.154	0	83.700
POTRERO DE GARAY	52.763	18.993	0	71.756
RAFAEL GARCIA	60.006	21.599	0	81.605
SAN CLEMENTE	39.249	14.128	4.000	57.377
VALLE DE ANISACATE	37.995	13.676	0	51.671
VILLA CIUDAD DE AMERICA	57.497	22.902	3.000	83.399
VILLA DEL PRADO	60.747	21.866	12.000	94.613
VILLA LA BOLSA	58.466	21.045	0	79.512
VILLA LOS AROMOS	55.387	19.937	4.500	79.824
VILLA PARQUE SANTA ANA	101.691	36.604	10.000	148.295
VILLA SAN ISIDRO	57.611	20.737	3.000	81.348
Total general	6.408.242	1.174.411	142.000	7.724.653



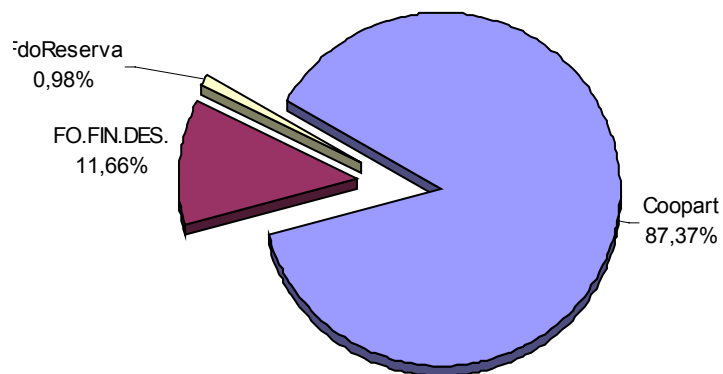
Departamento Sobremonte

NOMBRE	COPARTICIP	FO.FIN.DES.	A.T.N.	FDO.	TOTAL
				Emerg. y Desq.	
MUNICIPIO					
<i>SAN FRANCISCO DEL CHAÑAR</i>	385.234	196.209	0	95.000	676.443
COMUNA					
<i>CAMINIAGA</i>	54.391	19.578	0	0	73.970
<i>CHUÑA HUASI</i>	34.185	12.305	0	5.000	51.491
<i>POZO NUEVO</i>	57.414	20.666	0	0	78.081
Total general	531.225	248.759	0	100.000	879.984



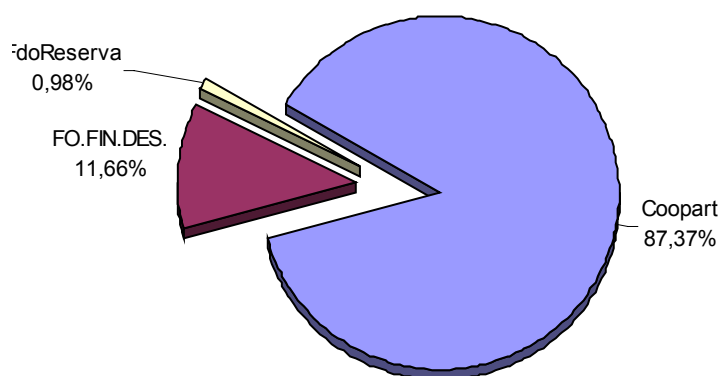
Departamento Tercero Arriba

NOMBRE	COPARTICIP	FO.FIN.DES.	A.T.N	FDO.	TOTAL
				Emerg. y Desq.	
MUNICIPIO					
ALMAFUERTE	901.918	108.889	0	0	1.010.807
COLONIA ALMADA	244.734	29.547	0	5.000	279.281
CORRALITO	353.690	42.701	0	15.000	411.391
DALMACIO VELEZ	298.825	36.077	0	0	334.902
HERNANDO	940.021	131.924	0	34.000	1.105.945
JAMES CRAIK	515.820	108.466	10.000	0	634.286
LAS PERDICES	524.060	73.382	0	0	597.442
LOS ZORROS	251.425	30.355	8.000	0	289.780
OLIVA	1.029.467	124.288	0	2.500	1.156.255
PAMPAYASTA SUD	276.428	33.373	0	0	309.801
RIO TERCERO	3.244.425	391.700	700.000	2.000	4.338.125
TANCACHA	589.701	81.307	0	0	671.008
VILLA ASCASUBI	362.212	43.730	0	40.000	445.942
COMUNA					
GENERAL FOTHERINGHAM	48.067	17.302	0	0	65.368
LAS ISLETILLAS	40.915	14.727	0	0	55.642
PAMPAYASTA NORTE	31.583	11.369	0	10.000	52.952
PUNTA DEL AGUA	38.959	14.023	0	0	52.983
Total general	9.692.251	1.293.159	718.000	108.500	11.811.910



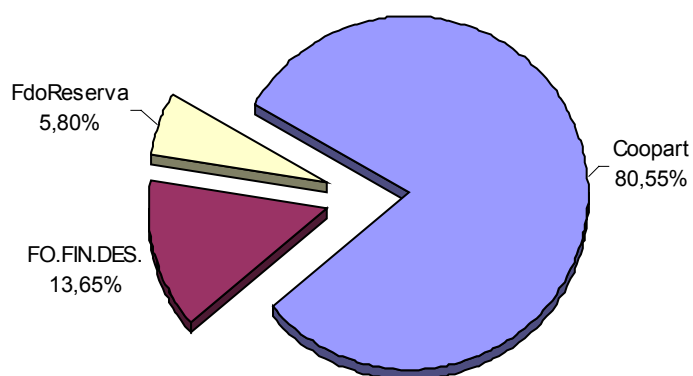
Departamento Totoral

NOMBRE	COPARTICIP	FO.FIN.DES.	A.T.N.	FDO.		TOTAL
				Emerg. y Desq.		
MUNICIPIO						
CAÑADA DE LUQUE	275.595	147.863	0		0	423.458
LAS PEÑAS	316.887	38.258	0	7.000		362.144
SARMIENTO	272.279	32.872	0		0	305.152
SINSACATE	275.043	33.206	0		0	308.248
VILLA DEL TOTORAL	673.508	104.969	10.000		0	788.478
COMUNA						
CANDELARIA SUD	43.105	11.522	0		0	54.627
CAPILLA DE SITON	52.374	18.853	0		0	71.226
LA PAMPA	64.965	23.384	0		0	88.349
LOS MISTOLES	37.969	13.667	0		0	51.636
SIMBOLAR	45.423	16.350	0	5.000		66.773
Total general	2.057.147	440.945	10.000		12.000	2.520.092



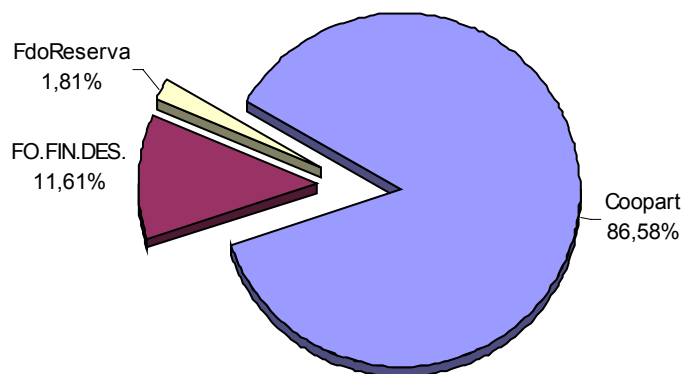
Departamento Tulumba

NOMBRE	COPARTICIP	FO.FIN.DES.	A.T.N.	FDO.	TOTAL
				Emerg. y Desq.	
MUNICIPIO					
LAS ARRIAS	299.683	69.836	30.000	5.500	405.019
LUCIO V. MANSILLA	290.804	45.221	0	26.000	362.025
SAN JOSE DE LA DORMIDA	440.902	53.229	0	43.000	537.131
SAN JOSE DE LAS SALINAS	268.933	32.467	3.000	10.000	314.400
SAN PEDRO NORTE	283.828	34.267	3.000	500	321.595
VILLA TULUMBA	346.612	68.077	0	40.000	454.689
COMUNA					
CHURQUI CAÑADA	33.515	12.064	0	3.000	48.579
EL RODEO	38.043	13.694	0	10.000	61.737
ROSARIO DEL SALADILLO	54.898	19.761	0	10.000	84.659
Total general	2.057.219	348.616	36.000	148.000	2.589.835



Departamento Unión

NOMBRE	COPARTICIP	FO.FIN.DES.	A.T.N.	FDO.	TOTAL
				Emerg. y Desq.	
MUNICIPIO					
ALTO ALEGRE	254.367	30.710	0	25.000	310.077
BALLESTEROS	454.086	54.822	0	10.000	518.908
BALLESTEROS SUD	243.236	29.366	0	0	272.602
BELL VILLE	2.354.037	284.203	14.500	1.500	2.654.240
BENJAMIN GOULD	264.206	31.898	15.000	5.000	316.104
CANALS	770.864	14.482	10.000	20.000	815.346
CHILIBROSTE	249.484	30.120	0	5.000	284.604
CINTRA	285.392	34.455	0	6.000	325.847
COLONIA BISMARCK	236.126	28.508	0	5.000	269.634
IDIAZABAL	315.769	38.123	5.000	0	358.892
JUSTINIANO POSSE	706.733	128.072	0	10.000	844.805
LABORDE	598.866	121.687	0	10.000	730.553
MONTE LEÑA	231.314	27.927	0	5.000	264.241
MONTE MAIZ	708.744	128.727	0	110.000	947.471
MORRISON	432.757	52.247	0	6.000	491.004
NOETINGER	559.727	67.576	0	0	627.303
ORDOÑEZ	390.099	57.209	0	0	447.307
PASCANAS	390.745	47.175	5.000	0	442.920
PUEBLO ITALIANO	306.146	47.073	5.000	3.500	361.719
SAN ANTONIO DE LITIN	289.844	34.993	0	0	324.837
SAN MARCOS SUD	395.772	87.484	0	0	483.256
VIAMONTE	320.437	38.687	0	10.000	369.124
WENCESLAO ESCALANTE	313.684	37.872	0	0	351.555
COMUNA					
ALDEA SANTA MARIA	35.533	12.790	0	0	48.323
ANA ZUMARAN	29.094	10.955	0	0	40.049
COLONIA BREMEN	38.666	13.918	0	2.000	54.584
VILLA LOS PATOS	32.000	11.519	0	0	43.519
Total general	11.207.729	1.502.595	54.500	234.000	12.998.823



Prestamos:**Fondo Anticrisis y Saneamiento Municipal**

Distribución de los Ingresos Percibidos	
CUENTA N° 3163/01 Sup Gob de la Pcia Cba -Operación TIT.T.A.M.	1.977.835
CUENTA N° 4030 MEF Direccion de Tesoreria General y Creditos Publicos -Ley 7644	8.856.791
total	10.834.626

Fondo de Ayuda Municipal (FAM)

NOMBRE	Total al 31/12/02
ARROYO ALGODON	23.023,04
MONTE CRISTO	60.949,91
SALDAN	32.437,41
ANA ZUMARAN	2.455,55
ANISACATE	12.070,66
CAÑADA DE RIO PINTO	3.410,31
CHUÑA	4.658,35
COLONIA BREMEN	3.286,58
COLONIA LAS CUATRO ESQUINAS	3.171,85
CUESTA BLANCA	3.699,83
DIQUE CHICO	2.455,42
EL CHACHO	3.800,98
ESQUINA	3.614,81
ESTANCIA VIEJA	3.883,74
KILOMETRO 658	4.198,67
LA PAISANITA	3.264,31
LA PAMPA	5.515,59
LA QUINTA	2.816,13
LAS CAÑADAS	2.586,63
LAS GRAMILLAS	3.188,66
LAS PLAYAS	6.590,04
LOS REARTES	4.721,25
ONAGOITY	2.853,65
POTRERO DE GARAY	4.479,90
SAN IGNACIO	3.267,29
VALLE DE ANISACATE	3.229,29
VILLA CANDELARIA NORTE	5.285,43
VILLA CERRO AZUL	3.126,75
VILLA SAN ESTEBAN	2.929,87
VILLA SANTA CRUZ DEL LAGO	8.167,88
TOTAL	229.139,78



DEL PRESUPUESTO Y SUS MODIFICACIONES..... 1

DEL PRESUPUESTO SANCIONADO ORIGINARIAMENTE	1
DE LAS RECTIFICACIONES AL PRESUPUESTO	3
MODIFICACIONES A LAS EROGACIONES:	3
MODIFICACIONES A LOS INGRESOS:	3
MODIFICACIONES A LAS FUENTES FINANCIERAS:	3
DEL PRESUPUESTO AL 31/12/02	4

DEL RESULTADO FINANCIERO GENERAL 7

DE LO PROYECTADO Y EFECTIVAMENTE RECAUDADO 9

DE LOS RECURSOS	9
ADMINISTRACIÓN GENERAL	9
DISTRIBUCIÓN DE RECURSOS ENTRE JURISDICCIÓN NACIONAL Y PROVINCIAL	10
DISTRIBUCIÓN RECURSOS TRIBUTARIOS DE JURISDICCIÓN PROVINCIAL	10
DISTRIBUCIÓN RECURSOS DE JURISDICCIÓN NACIONAL	10
ADMINISTRACIÓN CENTRAL.....	11
DIRECCIÓN DE VIVIENDA	11
CUENTAS ESPECIALES	12
RECURSOS NO TRIBUTARIOS (ANEXO I)	13
OTROS INGRESOS NACIONALES (ANEXO II)	14
DE LAS FUENTES FINANCIERAS	15
ADMINISTRACIÓN GENERAL	15
AMORTIZACIÓN DE LA DEUDA	15
FUENTES FINANCIERAS NETAS:	16
REMESAS	16

DE LA EJECUCIÓN DE GASTOS 17

ANÁLISIS GLOBAL.....	17
CLASIFICADOR DEL GASTO POR FINALIDAD Y FUNCIÓN	17
ADMINISTRACIÓN GENERAL	18
ANÁLISIS PORCENTUAL DEL GASTO	18
COMPOSICIÓN DEL GASTO ORDENADO A PAGAR POR FINALIDAD.....	18
ADMINISTRACIÓN CENTRAL.....	19

Cuenta de Inversión 2002

DIRECCIÓN DE VIVIENDA.....	19
CUENTAS ESPECIALES.....	19
CLASIFICADOR DEL GASTO POR FUNCIÓN.....	20
SERVICIOS SOCIALES	20
APOYO INTEGRAL A MUNICIPIOS.....	20
SEGURIDAD	20
DESARROLLO DE LA ECONOMÍA	20
POR OBJETO DEL GASTO.....	21
ADMINISTRACIÓN GENERAL.....	21
ANÁLISIS PORCENTUAL DEL GASTO	21
COMPOSICIÓN DEL GASTO ORDENADO A PAGAR POR OBJETO.....	21
ADMINISTRACIÓN CENTRAL	22
DIRECCIÓN DE VIVIENDA.....	22
CUENTAS ESPECIALES.....	22
PARTIDAS PARCIALES	23
Partida 01 -Personal.....	23
Partida 02 - Bienes De Consumo.....	23
Partida 03 -Servicios No Personales.....	23
Partida 04 -Erogaciones Sin Discriminar.....	24
Partida 05 -Intereses De Deudas.....	24
Partida 06 -Transferencias para Financiar Erogaciones Corrientes.....	24
Partida 07 -Transferencias para Financiar Erogaciones de Capital	24
Partida 08 -Créditos Adicionales para Financiar Erogaciones Corrientes.....	24
Partida 11 -Bienes De Capital.....	24
Partida 12 -Trabajos Públicos	25
Partida 13 -Bienes Preexistentes.....	25
Partida 14 -Préstamos	25
Partida 16 -Aportes De Capital.....	25
Partida 18 -Créditos Adicionales para Financiar Erogaciones de Capital.....	25
POR FINALIDAD Y OBJETO DEL GASTO.....	26
SERVICIOS SOCIALES	26
APOYO INTEGRAL A MUNICIPIOS.....	26
SEGURIDAD	27
JUSTICIA	27
DESARROLLO DE LA ECONOMÍA	28
CONTROL Y ADMINISTRACIÓN.....	28
LEGISLACIÓN	29
DIRECCIÓN SUPERIOR ADMINISTRATIVA.....	29
ADMINISTRACIÓN GENERAL.....	30
DEUDA PÚBLICA	30
A CLASIFICAR	30
INSTITUCIONAL.....	31
ADMINISTRACIÓN GENERAL.....	31
ANÁLISIS PORCENTUAL DEL GASTO.....	31
COMPOSICIÓN DEL GASTO POR FINALIDAD, ORDENADO A PAGAR	31

ADMINISTRACIÓN CENTRAL.....	32
DIRECCIÓN DE VIVIENDA	32
CUENTAS ESPECIALES	32
POR JURISDICCIÓN	33
DETALLE DE PARTIDAS 22, 25, 26 Y 28 POR JURISDICCIÓN:.....	33
JURISDICCIÓN 0.50: TRIBUNAL DE CUENTAS	34
Por partida principal	34
Por programas	34
JURISDICCIÓN 1.10: DEPENDENCIA INMEDIATA DEL PODER EJECUTIVO	35
Por partida principal	35
Por programas	36
JURISDICCIÓN 1.20: MINISTERIO DE PRODUCCIÓN Y FINANZAS	37
Por partida principal	37
Por programas	38
JURISDICCIÓN 1.25: MINISTERIO DE OBRAS PÚBLICAS.....	39
Por partida principal	39
Por programas	40
JURISDICCIÓN 1.25: DIRECCIÓN DE VIVIENDA.....	41
Por partida principal	41
Por programas	41
JURISDICCIÓN 1.35: MINISTERIO DE EDUCACIÓN	42
Por partida principal	42
Por programas	42
JURISDICCIÓN 1.40: MINISTERIO DE SALUD.....	43
Por partida principal	43
Por programas	43
JURISDICCIÓN 1.70: GASTOS GENERALES DE LA ADMINISTRACIÓN.....	44
Por partida principal	44
Por programas	45
JURISDICCIÓN 2.0: PODER LEGISLATIVO.....	46
Por partida principal	46
Por programas	46
JURISDICCIÓN 3.0: PODER JUDICIAL.....	47
Por partida principal	47
Por programas	47
JURISDICCIÓN 4.0: DEFENSORÍA DEL PUEBLO.....	48
Por partida principal	48
Por programas	48
CLASIFICADOR ECONÓMICO.....	49
ADMINISTRACIÓN GENERAL	49
ANÁLISIS PORCENTUAL DEL GASTO	49
COMPOSICIÓN DEL GASTO ORDENADO A PAGAR POR FINALIDAD,.....	49
ADMINISTRACIÓN CENTRAL.....	50
DIRECCIÓN DE VIVIENDA	50
CUENTAS ESPECIALES	50

DEL MOVIMIENTO DE FONDOS.....	51
ADMINISTRACIÓN GENERAL	51
DE LA SITUACIÓN DEL TESORO.....	53
DE LAS OBLIGACIONES DEL TESORO AL 31/12/02	53
ESTADO DE LA DEUDA PÚBLICA.....	55
DEUDA PÚBLICA CONSOLIDADA	55
VARIACIÓN DE LA DEUDA POR RUBRO	56
VARIACIÓN DE LA DEUDA PÚBLICA ENTRE EL 01/01/02 Y EL 31/12/02	56
ADMINISTRACIÓN CENTRAL	57
CUENTAS ESPECIALES.....	58
EVOLUCIÓN DE LA DEUDA SEGÚN MONEDA DE ORIGEN	59
PASIVO CONSOLIDADO.....	60
LEY 8250.....	60
Opción Pago en Efectivo	60
Opción Pago en TICOP	61
LEY 8836.....	62
Opción Pago en Efectivo	62
Evolución Ley 8836 – efectivo	62
Opción Pago en Bonos o Títulos	62
GARANTÍAS OTORGADAS	63
GARANTÍAS OTORGADAS ART. 16 LEY Nº 8826.....	63
GARANTÍA CONTRATO FIDEICOMISO FINANCIERO DTO. Nº 332/98	63
PRÉSTAMOS TOMADOS POR LOS MUNICIPIOS Y COMUNAS CON GARANTÍA DE LA COPARTICIPACIÓN FEDERAL:	64
PRÉSTAMOS TOMADOS POR LOS MUNICIPIOS Y COMUNAS CON AVAL DE LA PCIA. ...	65
GESTION DE BIENES ART.93 INC. B) LEY 7631	67
MUEBLES.....	67
MOVIMIENTO PATRIMONIAL DE BIENES MUEBLES	67
MOVIMIENTOS PATRIMONIALES DE SEMOVIENTES	68
AUTOMOTORES.....	68
ALTAS POR DONACIONES A FAVOR DE LA PROVINCIA.....	68
ALTAS POR COMPRAS	68
BAJAS POR DONACIONES A FAVOR DE TERCEROS	68
INMUEBLES:	69
EXPROPIACIÓN DE INMUEBLES	69
DONACIONES RECIBIDAS:	69
DONACIONES EFECTUADAS:	69

FOMENTO TURÍSTICO.....	71
BENEFICIO OTORGADO.....	71
DE LA DISTRIBUCIÓN A MUNICIPIOS Y COMUNAS.....	73
CUADRO RESUMEN POR DEPARTAMENTO	73
DEPARTAMENTO CALAMUCHITA	74
DEPARTAMENTO COLÓN	75
DEPARTAMENTO CRUZ DEL EJE.....	76
DEPARTAMENTO GENERAL ROCA.....	77
DEPARTAMENTO GENERAL SAN MARTÍN	78
DEPARTAMENTO ISCHILÍN.....	79
DEPARTAMENTO JUAREZ CELMAN	80
DEPARTAMENTO MARCOS JUAREZ	81
DEPARTAMENTO MINAS.....	82
DEPARTAMENTO POCHO	83
DEPARTAMENTO PTE. ROQUE SAENZ PEÑA	84
DEPARTAMENTO PUNILLA.....	85
DEPARTAMENTO RIO CUARTO	86
DEPARTAMENTO RIO PRIMERO	87
DEPARTAMENTO RIO SECO	88
DEPARTAMENTO RIO SEGUNDO.....	89
DEPARTAMENTO SAN ALBERTO	90
DEPARTAMENTO SAN JAVIER	91
DEPARTAMENTO SAN JUSTO	92
DEPARTAMENTO SANTA MARÍA	93
DEPARTAMENTO SOBREMONTÉ	94
DEPARTAMENTO TERCERO ARRIBA.....	95
DEPARTAMENTO TOTORAL	96
DEPARTAMENTO TULUMBA	97
DEPARTAMENTO UNIÓN.....	98
PRESTAMOS:.....	99
FONDO ANTICRISIS Y SANEAMIENTO MUNICIPAL	99
FONDO DE AYUDA MUNICIPAL (FAM)	99