

# CUENTA DE INVERSIÓN EJERCICIO FINANCIERO 2004



**GOBIERNO DE LA PROVINCIA DE CÓRDOBA**



## MEMORIA

<b>DEL PRESUPUESTO Y SUS MODIFICACIONES.....</b>	<b>1</b>
DEL PRESUPUESTO SANCIONADO ORIGINARIAMENTE .....	1
DE LAS RECTIFICACIONES AL PRESUPUESTO .....	3
DEL PRESUPUESTO AL 31/12/04 .....	4
<b>DEL RESULTADO FINANCIERO GENERAL .....</b>	<b>6</b>
<b>DE LO PROYECTADO Y EFECTIVAMENTE RECAUDADO.....</b>	<b>7</b>
DE LOS RECURSOS .....	7
DE LAS FUENTES FINANCIERAS.....	11
<b>DE LA EJECUCIÓN PRESUPUESTARIA DE GASTOS .....</b>	<b>12</b>
ANÁLISIS GLOBAL .....	12
CLASIFICACIÓN DEL GASTO POR FINALIDAD .....	13
CLASIFICACIÓN DEL GASTO POR FUNCIÓN .....	16
POR OBJETO DEL GASTO.....	17
PARTIDAS PARCIALES.....	20
POR FINALIDAD Y OBJETO DEL GASTO .....	23
CLASIFICACIÓN INSTITUCIONAL DEL GASTO .....	28
POR JURISDICCIÓN.....	31
CLASIFICACIÓN ECONÓMICA DEL GASTO .....	52
<b>DEL MOVIMIENTO DE FONDOS .....</b>	<b>54</b>
<b>DE LA SITUACIÓN DEL TESORO .....</b>	<b>55</b>
<b>ESTADO DE LA DEUDA PÚBLICA .....</b>	<b>57</b>
DEUDA PÚBLICA CONSOLIDADA .....	57
PASIVO CONSOLIDADO .....	62
<b>GESTIÓN DE BIENES ART. 93 INC. G) LEY 7631 .....</b>	<b>65</b>
MUEBLES, SEMOVIENTES Y AUTOMOTORES.....	65
INMUEBLES .....	66
<b>DEL FOMENTO TURÍSTICO.....</b>	<b>67</b>
BENEFICIO OTORGADO.....	67
<b>DE LA DISTRIBUCIÓN A MUNICIPIOS Y COMUNAS.....</b>	<b>68</b>
CUADRO RESUMEN POR DEPARTAMENTO .....	68
PRÉSTAMOS .....	94



## MEMORIA

Desde el peor momento de la crisis, año 2002, las acciones del gobierno nacional y provincial han orientado y apoyado el proceso de recuperación con un claro accionar encaminado a la consecución de un nivel de crecimiento sostenible, la generación de empleo, la reducción de pobreza e inequidad.

La recuperación se inició a partir del tercer trimestre del 2003. Los sectores relacionados con los bienes transables fueron los que impulsaron la recuperación inicial del PBI, que posteriormente se extendió a otros sectores de la economía. Así, sectores de trabajo intensivo como la industria textil y metalmecánica básica registran la mayor recuperación.

La depreciación del peso produjo importantes saldos superavitarios en la balanza comercial, debido principalmente a la sustitución de las importaciones. Se detuvo el drenaje de depósitos y los bancos recuperaron liquidez.

A fines del 2003 las señales de recuperación se consolidan con el logro de la estabilidad macroeconómica, el acuerdo con los organismos multilaterales de crédito y el inicio de las negociaciones con el resto de los bonistas que finaliza con el canje de deuda cerrado en Febrero del 2005. Por su parte, el salario real detuvo su caída e inició un proceso de recuperación, estabilizándose a lo largo de 2004.

Durante este mismo año, los indicadores económicos muestran una situación alentadora. Así, el crecimiento del PBI alcanzó el 9,1% en términos reales con un nivel de inflación del 6,1%, el nivel de desocupación descendió ubicándose en el 12,1% durante el segundo semestre del 2004.

En este contexto el Gobierno de la Provincia ha logrado, por segundo año consecutivo, el superávit de sus cuentas sustentado en la base de la administración racional de recursos y manteniendo la reducción del 30% de los impuestos. Todo esto sin desmedro de la implementación de numerosas políticas económicas activas y sin afectar el adecuado funcionamiento del estado provincial y de los servicios a su cargo.

Los ingresos corrientes registraron un incremento muy superior al de los gastos, generando un ahorro corriente de \$ 438,3 millones. Este ahorro ha permitido financiar los gastos de capital y afrontar en su totalidad los vencimientos de amortización de deuda ocurridos a lo largo del año.

Se mantuvieron los programas de empleo y capacitación laboral: Primer Paso, Edad Productiva, Volver al Trabajo y auxiliares escolares entre otros.

Por otra parte, se fortalecieron los programas de políticas sociales PAICOR, Ayudando a Crecer, Atención al niño y la Familia y el Banco de La Gente.

En este mismo sentido, se mantuvieron los programas de Promoción Industrial, los planes de desarrollo y promoción del turismo que favorecieron el crecimiento sectorial y la generación de nuevos puestos de trabajo.

Se continuó la construcción de viviendas sociales, la construcción y remodelación de escuelas, hospitales y centros de salud en toda la Provincia y se han fortalecido los programas del área de Ciencia y Tecnología y de protección del medio ambiente.

Gracias al proceso continuo de mejoras en la Administración Tributaria y al efectivo y racional control del gasto, la Provincia ha logrado un Resultado Financiero positivo por segundo año consecutivo.

## INGRESOS

El total de los recursos del Gobierno de Córdoba en el año 2004 se incrementaron en \$ 891.9 millones respecto del año 2003, lo que representa un aumento del 30,78%.

Los recursos corrientes de Jurisdicción Nacional se incrementaron en mayor proporción que los de origen Provincial; esto obedece a las diferencias en las estructuras impositivas y a las importantes variaciones en la composición del producto bruto producida en los últimos años. Así, en el año 1999, la participación del sector agropecuario en el PBG era de apenas del 6,9%, actualmente supera el 20%. En general los sectores productores de bienes exentos o no alcanzados por el impuesto sobre los ingresos brutos y sí gravados por los impuestos de jurisdicción Nacional han incrementado su participación pasando en el período del 32,3% al 46%.

Ahora bien, la consolidación de la reactivación económica acompañada por las medidas de administración tributaria, tendientes a reducir la evasión y aumentar la eficiencia recaudatoria, contribuyeron a incrementar la recaudación propia, manteniendo la reducción de impuestos, sin incorporar nuevos hechos imponible ni producir modificaciones en las bases imponibles de aquellos impuestos que gravan la propiedad. De esta forma se logró un crecimiento de recursos corrientes de jurisdicción provincial del 20,07%, con respecto al año anterior.

Entre las principales medidas adoptadas se encuentran las acciones fiscalizadoras iniciadas, las intimaciones y acciones judiciales emprendidas contra deudores morosos provinciales. Por su parte, el monitoreo permanente de los grandes contribuyentes, incluidos en el Sistema Especial de Seguimiento, permitió reducir sustancialmente la mora en el cumplimiento de las obligaciones.

Se perfeccionó el régimen de retención, percepción y recaudación del impuesto sobre los ingresos brutos.

Se incorporó al 100% de los contribuyentes locales del Impuesto sobre los Ingresos Brutos al sistema OSIRIS de AFIP, lo que ha permitido un mayor control y una mayor eficiencia recaudatoria.

Por su parte, la creación de la Dirección de Policía Fiscal, primera en su tipo en el país, profesionalizada, con un sistema constante de evaluación y capacitación y

basada en un régimen laboral especial, apunta a mejorar la equidad fiscal en la Provincia.

Se continuó trabajando en la ampliación de funcionalidades del sistema OTAX y en el proceso de depuración de base de datos para lograr el uso pleno de la Cuenta Única del Contribuyente.

La moratoria, puesta en marcha a comienzo de la primera gestión del Gobierno, ha tenido un cumplimiento excepcional del 80%

Se continuó con la ejecución del proyecto de Refuncionalización de la Dirección de Rentas, iniciándose la etapa dirigida a hacer eficaces y eficiente los procedimientos internos para resolver trámites tributarios. (Back Office)

Se avanzó en la simplificación y saneamiento normativo en el ámbito de la Dirección de Rentas, Catastro y Registro General.

Se continuó en el ámbito del Registro General, con el proceso de conversión del sistema inscriptorio cronológico al sistema real que permitirá agilizar los trámites y mejorar la seguridad jurídica.

Se prosiguieron las actividades de relevamiento que permitieron incorporar a la base de datos de la Dirección de Catastro una significativa cantidad de metros cuadrados.

Estas medidas adoptadas contribuyeron a incrementar la recaudación sin aumentar la presión tributaria.

## GASTOS

Mientras el total de recursos creció el 30,78% respecto al año anterior, los gastos totales crecieron un 22,75%, arrojando un resultado que ubica a la Provincia nuevamente en el terreno del superávit fiscal.

Los Gastos corrientes se han incrementado en un 19,66% respecto al año 2003, incremento marcadamente menor al de los ingresos corrientes, que alcanzó el 33,92%.

Los gastos corrientes se han incrementado principalmente por las transferencias de coparticipación a los municipios en relación con la mayor recaudación y para garantizar los fondos necesarios para mantener los programas relacionados a las políticas activas sociales y económicas, mejorar los servicios de salud, educación y seguridad.

El incremento de \$ 109,3 millones en el rubro personal fue motivado por la mejora salarial otorgada a mediados del año y la incorporación de agentes afectados a servicios policiales y penitenciarios.

Las transferencias corrientes crecieron un 28,17%, principalmente por una mayor coparticipación a los municipios, los aportes para el fortalecimiento y desarrollo municipal y por el incremento salarial y descongelamiento de la antigüedad del personal docente perteneciente a la Dirección de Institutos Privados de Enseñanza.

La erogaciones de capital se han incrementado en \$ 116 millones reflejando la reactivación de la Obra Pública.

El pago de intereses de la deuda se incrementó en \$114,4 millones, motivado principalmente por la cancelación de los intereses correspondientes los Programas de Financiamiento Ordenado 2002 y 2003, Conversión de Deuda Pública y al Programa de Unificación Monetaria. Incluyendo además, el impacto proveniente de la condiciones impuestas por el Banco Central de la República Argentina, en el marco del plan de saneamiento del Banco Provincia de Córdoba, ahora transformado en Sociedad Anónima.

## RESULTADO FISCAL

El Gobierno de la Provincia ha logrado el superávit de sus cuentas, sustentado en la base de la administración racional de recursos, manteniendo la reducción del 30% de los impuestos. La adecuada administración tributaria, la austeridad y racionalidad del gasto público han permitido transitar el anhelado camino de la solvencia fiscal.

Así, se ha logrado equilibrar las cuentas posibilitando de esta manera obtener superávit en dos ejercicios consecutivos: 2003 y 2004. Parte del superávit fiscal obtenido en el presente ejercicio se aplicó a la conformación del Fondo Anticíclico, cuyo monto se encuentra incluido en activos disponibles y otros activos de alta liquidez, conforme a lo dispuesto por la Ley Provincial N° 9175, garantía de sustentabilidad de la solvencia fiscal para las futuras gestiones.

El ejercicio 2004 arrojó un superávit de \$249.9 millones, lo cual significa una mejora en el resultado de 1684,45% respecto del año anterior.

## DEUDA PÚBLICA

El 78% de la deuda está contraída en pesos, siendo el principal acreedor, el Gobierno Nacional, fruto de la ingeniería financiera que la Provincia desarrolló durante el ejercicio 2002.

Se concluyó la operatoria de las Letras de Cancelación de Obligaciones Provinciales Córdoba (LECOP) programadas para el mes de octubre del año bajo informe, como asimismo se anticipó el rescate de las letras que vencían en el año 2005.

Los pagos de las amortizaciones e intereses de deuda, tanto en moneda extranjera como en moneda nacional, han sido realizados en tiempo y forma, conforme a los convenios suscriptos.

Se han concluido las acciones necesarias por parte del Poder Ejecutivo Provincial, en cuanto al proceso de Conversión de Deuda Pública Municipal en Bonos Garantizados.

## DISTRIBUCIÓN DE COPARTICIPACIÓN Y APORTES DEL TESORO NACIONAL A MUNICIPIOS Y COMUNAS

La Provincia distribuyó la totalidad de los fondos que conforman la masa coparticipable según la Ley 8663 de Coparticipación Provincial en tiempo y forma.

Las transferencias por Coparticipación a Municipios y Comunas alcanzó los \$ 574 millones y significó un incremento de \$157 millones con respecto al año anterior (37.64 %).

## LA CUENTA DE INVERSIÓN 2004

La Cuenta de Inversión del Ejercicio 2004 expone la totalidad de los Estados Contables exigidos por la normativa vigente, la que se integra además por la información adicional que refleja la gestión de la Administración General del Estado Provincial.

Los aspectos más relevantes en la elaboración de la Cuenta de Inversión son:

- En la totalidad de los Servicios Administrativos se encuentra implementado el Sistema Experto de Ejecución Presupuestaria (SEEJEP), lo que ha permitido obtener información en forma oportuna y eficiente.
- Se continuaron perfeccionando los procedimientos operativos y se incorporó al registro del gasto ejecutado el concepto del devengado.
- Se realizó un seguimiento permanente de los procedimientos administrativos para la emisión de los documentos contables.
- En el esquema de control se llevaron a cabo tareas de Control de la Ejecución Presupuestaria, de los Fondos Permanentes y de las Cajas Chicas, con el objetivo de controlar el gasto público.
- Se mantuvo el sistema de cupos presupuestarios informáticos con el objetivo de hacer más eficiente la administración de la ejecución presupuestaria del gasto.
- En cumplimiento de lo dispuesto por el Art. 91 de la Ley 9086, se acompaña a la presente Cuenta de Inversión, la información referida a Agencias y Entes Estatales, integrantes del Sector Público No Financiero definidos en el Art. 5 de la Ley 9086 de Administración Financiera e incorporados en la Ley 9137 correspondiente al Presupuesto del año 2004.



## DEL PRESUPUESTO Y SUS MODIFICACIONES

### DEL PRESUPUESTO SANCIONADO ORIGINARIAMENTE

El Ejercicio Financiero se rige por la Ley de Presupuesto N° 9137 sancionada por la Honorable Asamblea Legislativa.

Esta Ley de Presupuesto autorizó Erogaciones netas por \$3.094.769.500 de los que se deducen \$100.000.000 en concepto de Economías de Gestión.

Dicha suma se discriminó por Finalidades de la siguiente manera:

FINALIDAD	TOTAL
<b>01 - Servicios Sociales</b>	<b>1.432.340.300</b>
01 - Cultura Y Educacion	827.164.900
02 - Salud	284.821.000
03 - Bienestar Social	314.244.700
04 - Ciencia Y Tecnica	6.109.700
<b>02 - Apoyo Integral A Municipios</b>	<b>428.905.500</b>
01 - Coparticipacion Impositiva	415.696.400
02 - Fortalecimiento Y Desarrollo Mun	13.209.100
<b>03 - Seguridad</b>	<b>282.420.700</b>
<b>04 - Justicia</b>	<b>231.638.700</b>
<b>05 - Desarrollo De La Economia</b>	<b>161.122.800</b>
<b>06 - Control Y Administracion Fisca</b>	<b>130.357.600</b>
<b>07 - Legislacion</b>	<b>22.820.600</b>
<b>09 - Administracion General</b>	<b>138.083.900</b>
<b>10 - Deuda Publica</b>	<b>174.579.300</b>
<b>11 - A Clasificar</b>	<b>92.500.100</b>
<b>Subtotal</b>	<b>3.094.769.500</b>
<b>Economía de Gestión</b>	<b>(100.000.000)</b>
<b>TOTAL</b>	<b>2.994.769.500</b>



El Cálculo de Recursos destinado a atender las Erogaciones detalladas precedentemente, se estimó en \$ 3.006.444.200, distribuidos según se indica:

<b>Recursos</b>	
Ingresos de la Administración Central	2.799.525.500
Ingresos de la Dirección de Vivienda	87.752.000
Ingresos de Cuentas Especiales	119.166.700
<b>Total de recursos</b>	<b>3.006.444.200</b>

El Total de Cuentas Especiales y Recursos Afectados asciende a \$ 619.267.800, de acuerdo al artículo 2º de la Ley de Presupuesto Ejercicio 2004, y en correlación con el artículo 25 de la misma.

<b>CONCEPTO</b>	<b>IMPORTE</b>
Ingresos de la Administración Central	2.299.424.400
Ingresos de la Adm. Central - Recursos Afectados	500.101.100
Ingresos de la Dirección de la Vivienda	87.752.000
Ingresos de Cuentas Especiales	119.166.700
<b>T O T A L</b>	<b>3.006.444.200</b>

El Balance Financiero Preventivo, resultante de comparar las Erogaciones y Recursos estimados, arrojó una necesidad de Fuentes Financieras Netas de:

<b>Concepto</b>	<b>Importe</b>
Uso del Crédito	293.873.800
Remanente de Ejercicios Anteriores	15.625.200
<i>Fuentes Financieras Brutas</i>	<i>309.499.000</i>
Aplicaciones Financieras	(321.173.700)
<b>Fuentes Financieras Netas</b>	<b>(11.674.700)</b>

En virtud de lo expuesto el Balance Financiero Preventivo, quedó estimado como sigue:

<b>BALANCE PREVENTIVO</b>	
<b>Ingresos</b>	<b>3.006.444.200</b>
<b>Erogaciones Netas de Economías</b>	<b>(2.994.769.500)</b>
Subtotal	<b>11.674.700</b>
<b>Fuentes Financieras Brutas</b>	<b>309.499.000</b>
menos	
<b>Aplicaciones Financieras</b>	<b>(321.173.700)</b>
<b>BALANCE PREVENTIVO</b>	<b>0</b>

## DE LAS RECTIFICACIONES AL PRESUPUESTO

Se detallan a continuación los Instrumentos que dieron origen a las rectificaciones del Presupuesto:

### MODIFICACIONES A LAS EROGACIONES

Inst. Legal	Fecha	Importe
Dto. N° 37	16/02/2004	2.000.000
Res. N° 40	31/03/2004	4.500.000
Res. N° 106	29/07/2004	4.200.600
Res. N° 137	30/08/2004	155.000.000
Res. N° 138	01/09/2004	140.000
Res. N° 139	01/09/2004	320.000
Res. N° 176	29/09/2004	1.900.000
Res. N° 193	29/10/2004	494.495.400
Res. N° 213	17/11/2004	1.515.110
Res. N° 355	21/12/2004	400.000
Res. N° 369	30/12/2004	3.109.442
<b>Total</b>		<b>667.580.552</b>

### MODIFICACIONES A LOS INGRESOS

Dto N°	Fecha	Ingresos			Total
		Tributarios	No Tributarios	Nacionales	
Dto. N° 37	16/02/2004			2.000.000	2.000.000
Res. N° 40	31/03/2004		4.500.000		4.500.000
Res. N° 106	29/07/2004		4.200.600		4.200.600
Res. N° 137	30/08/2004			155.000.000	155.000.000
Res. N° 138	01/09/2004		140.000		140.000
Res. N° 139	01/09/2004		320.000		320.000
Res. N° 176	29/09/2004		1.900.000		1.900.000
Res. N° 193	29/10/2004	160.764.000	6.022.000	327.709.400	494.495.400
Res. N° 213	17/11/2004			1.515.110	1.515.110
Res. N° 355	21/12/2004			400.000	400.000
Res. N° 369	30/12/2004			3.109.442	3.109.442
<b>Total</b>		<b>160.764.000</b>	<b>17.082.600</b>	<b>489.733.952</b>	<b>667.580.552</b>

## DEL PRESUPUESTO AL 31/12/04

Luego de las rectificaciones producidas al Presupuesto sancionado originalmente, el mismo quedo configurado como sigue:

FINALIDAD	TOTAL
<b>01 - Servicios Sociales</b>	<b>1.652.635.377</b>
01 - Cultura Y Educacion	977.576.180
02 - Salud	328.817.208
03 - Bienestar Social	339.535.562
04 - Ciencia Y Tecnica	6.706.427
<b>02 - Apoyo Integral A Municipios</b>	<b>623.628.380</b>
01 - Coparticipacion Impositiva	574.747.580
02 - Fortalecimiento Y Desarrollo Municipal	48.880.800
<b>03 - Seguridad</b>	<b>325.153.518</b>
<b>04 - Justicia</b>	<b>241.624.446</b>
<b>05 - Desarrollo De La Economia</b>	<b>175.892.997</b>
<b>06 - Control Y Administracion Fiscal</b>	<b>220.353.956</b>
<b>07 - Legislacion</b>	<b>24.120.600</b>
<b>08 - Direccion Superior Administrativa</b>	<b>350.000</b>
<b>09 - Administracion General</b>	<b>187.662.779</b>
<b>10 - Deuda Publica</b>	<b>281.599.300</b>
<b>11 - A Clasificar</b>	<b>29.328.701</b>
<b>TOTAL</b>	<b>3.762.350.054</b>
<b>Economía de Gestión</b>	<b>(100.000.000)</b>
<b>TOTAL</b>	<b>3.662.350.054</b>

El cálculo de los Recursos original quedó configurado de la siguiente manera:

Recursos	
Ingresos de la Administración Central	3.445.398.900
Ingresos de la Dirección de Vivienda	89.267.110
Ingresos de Cuentas Especiales	139.358.742
<b>Total de recursos</b>	<b>3.674.024.752</b>

El Total de Cuentas Especiales y Recursos Afectados asciende a \$ 639.459.842, de acuerdo al artículo 2º de la Ley de Presupuesto Ejercicio 2004, y en correlación con el artículo 25 de la misma.

CONCEPTO	IMPORTE
Ingresos de la Administración Central	2.945.297.800
Recursos Afectados de la Administración Central	500.101.100
Ingresos de la Dirección de la Vivienda	89.267.110
Ingresos de Cuentas Especiales	139.358.742
<b>TOTAL</b>	<b>3.674.024.752</b>

Las Fuentes Financieras Netas de la Administración Provincial al 31/12/04 fueron las siguientes:

Concepto	Importe
Uso del Crédito	293.873.800
Remanente de Ejercicios Anteriores	15.625.200
<i>Fuentes Financieras Brutas</i>	<i>309.499.000</i>
Aplicaciones Financieras	(321.173.700)
<b>Fuentes Financieras Netas</b>	<b>(11.674.700)</b>

En virtud de lo expuesto el Balance Financiero Preventivo quedó estimado como sigue:

Balance Financiero Preventivo	
<b>Ingresos</b>	<b>3.674.024.752</b>
menos	
<b>Erogaciones Netas de Economías</b>	<b>3.662.350.052</b>
Erogaciones Netas al 01/01/2004	2.994.769.500
más	
Rectificaciones del presupuesto	667.580.552
más	
<b>Fuentes Financieras Brutas</b>	<b>309.499.000</b>
menos	
<b>Aplicaciones Financieras</b>	<b>(321.173.700)</b>
<b>Balance Preventivo</b>	<b>0</b>



## DEL RESULTADO FINANCIERO GENERAL

Concepto	Importe
<b>Ingresos Corrientes</b>	<b>3.724.224.176</b>
De jurisdicción Provincial	1.392.598.493
<i>Tributarios</i>	1.214.803.843
<i>No Tributarios</i>	177.794.650
De jurisdicción Nacional	2.331.625.683
<b>Erogaciones Corrientes</b>	<b>3.285.920.386</b>
01 - Personal	1.422.529.882
02 - Bienes de consumo	152.325.924
03 - Servicios No Personales	275.788.028
04 - Erogaciones Corrientes sin Discriminar	2.660.000
05 - intereses y Gastos corrientes	264.162.688
06 - Transferencias para Erogaciones Corrientes	1.168.453.864
<b>Ahorro Corriente</b>	<b>438.303.790</b>
<b>Ingresos de Capital</b>	<b>65.717.471</b>
<b>Erogaciones de Capital</b>	<b>254.123.340</b>
10 - Transf para financiar Erogaciones de Capital	79.193.805
11 - Bienes de Capital	45.532.698
12 - Trabajos Públicos	108.340.783
13 - Bienes Preexistentes	4.219.808
16 - Activos Financieros	16.836.246
<b>Superavit Financiero</b>	<b>249.897.921</b>
<b>Fuentes Financieras Netas</b>	<b>(51.422.971)</b>
<b>Fuentes Financieras</b>	<b>160.732.304</b>
<i>Uso del Crédito</i>	157.003.020
<i>Remanentes Ejercicios Anteriores</i>	3.729.284
<b>Aplicaciones Financieras</b>	<b>212.155.275</b>
<i>Servicios de la Deuda y disminución de otros pasivos</i>	212.155.275
<b>Resultado</b>	<b>198.474.950</b>



## DE LO PROYECTADO Y EFECTIVAMENTE RECAUDADO

### DE LOS RECURSOS

Hasta el 31 de Diciembre de 2004 se recaudó el 103,2% del total estimado para el Ejercicio, correspondiendo el 36,7% a los recursos de Jurisdicción Provincial, 61,5% a los de Jurisdicción Nacional y el 1,7% a los de Capital.

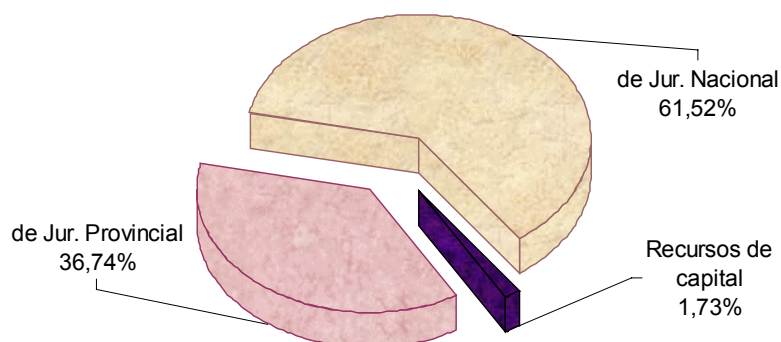
Administración Central	3.594.573.799
Dirección de Vivienda	66.451.335
Cuentas Especiales	128.916.513
<b>Administración General</b>	<b>3.789.941.647</b>

Tomando en consideración su distribución entre los distintos sectores de la Administración Provincial resulta:

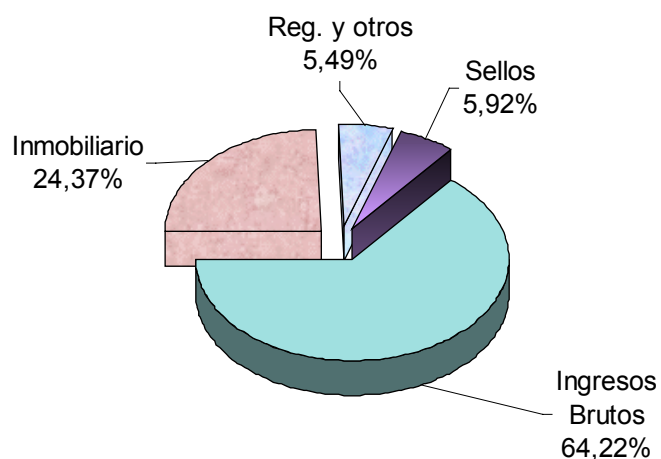
#### ADMINISTRACIÓN GENERAL

Concepto	Presupuestado	Recaudado
<b>Recursos Corrientes</b>	<b>3.598.333.252</b>	<b>3.724.224.176</b>
<b>de Jurisdicción Provincial</b>	<b>1.378.703.242</b>	<b>1.392.598.493</b>
Tributarios	1.173.764.000	1.214.803.843
<i>Ingresos Brutos</i>	720.000.000	780.106.273
<i>Sellos</i>	65.000.000	71.916.152
<i>Inmobiliario</i>	260.000.000	296.084.292
<i>Reg. Regul Imp. Dto 1539/99 y otros</i>	128.764.000	66.697.126
No Tributarios (Anexo I)	204.939.242	177.794.650
<b>de Jurisdicción Nacional</b>	<b>2.219.630.010</b>	<b>2.331.625.683</b>
Coparticipación Federal	1.650.000.000	1.744.933.032
Ingresos Ley 23966	27.440.700	27.536.997
Otros Ingresos Nacionales (Anexo II)	63.233.810	42.088.473
Serv. Educativos Transferidos	113.295.000	111.800.000
Imp. Gcias Ley 24621 Art.102 inc b y d	230.000.000	257.806.295
Recursos del FONAVI	30.298.300	30.282.740
Imp. Gcias Ley 24699 Art.5 y 4	105.362.200	117.178.146
<b>Recursos de capital</b>	<b>75.691.500</b>	<b>65.717.471</b>
<b>TOTALES</b>	<b>3.674.024.752</b>	<b>3.789.941.647</b>

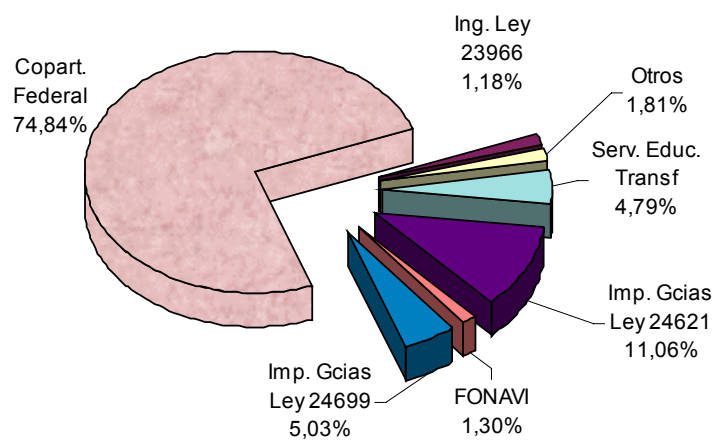
## DISTRIBUCIÓN DE RECURSOS ENTRE JURISDICCIÓN NACIONAL Y PROVINCIAL



## DISTRIBUCIÓN RECURSOS TRIBUTARIOS DE JURISDICCIÓN PROVINCIAL



## DISTRIBUCIÓN RECURSOS DE JURISDICCIÓN NACIONAL



Tomando en consideración los recursos asignados y recaudados por cada jurisdicción para el cumplimiento de sus funciones la situación fue la siguiente:

## ADMINISTRACIÓN CENTRAL

Concepto	Presupuestado	Recaudado
<b>Recursos Corrientes</b>	<b>3.427.488.210</b>	<b>3.563.767.620</b>
<b>de Jurisdicción Provincial</b>	<b>1.261.032.800</b>	<b>1.286.925.422</b>
Tributarios	1.173.764.000	1.214.803.843
<i>Ingresos Brutos</i>	720.000.000	780.106.273
<i>Sellos</i>	65.000.000	71.916.152
<i>Inmobiliario</i>	260.000.000	296.084.292
<i>Reg. Regul Imp. Dto 1539/99 y otros</i>	128.764.000	66.697.126
No Tributarios	87.268.800	72.121.579
<b>de Jurisdicción Nacional</b>	<b>2.166.455.410</b>	<b>2.276.842.198</b>
Coparticipación Federal	1.650.000.000	1.744.933.032
Ingresos Ley 23966	9.759.700	10.057.735
Otros Ingresos Nacionales	58.038.510	35.066.990
Serv. Educativos Transferidos	113.295.000	111.800.000
Imp. Gcias Ley 24621 Art.102 inc b y d	230.000.000	257.806.295
Recursos del FONAVI	0	0
Imp. Gcias Ley 24699 Art.4 y 5	105.362.200	117.178.146
<b>Recursos de capital</b>	<b>19.425.800</b>	<b>30.806.179</b>
<b>TOTALES</b>	<b>3.446.914.010</b>	<b>3.594.573.799</b>

**Nota:** Los Recursos ingresados en concepto de DOCOF se encuentran imputados dentro de los impuestos correspondientes.

## DIRECCIÓN DE VIVIENDA

Concepto	Presupuestado	Recaudado
<b>Recursos Corrientes</b>	<b>31.486.300</b>	<b>31.540.043</b>
<b>de Jurisdicción Provincial</b>	<b>1.188.000</b>	<b>1.257.303</b>
No Tributarios	1.188.000	1.257.303
<b>de Jurisdicción Nacional</b>	<b>30.298.300</b>	<b>30.282.740</b>
Recursos del FONAVI	30.298.300	30.282.740
<b>Recursos de capital</b>	<b>56.265.700</b>	<b>34.911.292</b>
<b>TOTALES</b>	<b>87.752.000</b>	<b>66.451.335</b>



## CUENTAS ESPECIALES

Concepto	Presupuestado	Recaudado
<b>Recursos Corrientes</b>	<b>139.358.742</b>	<b>128.916.513</b>
<b>de Jurisdicción Provincial</b>	<b>116.482.442</b>	<b>104.415.767</b>
No Tributarios	116.482.442	104.415.767
<b>de Jurisdicción Nacional</b>	<b>22.876.300</b>	<b>24.500.745</b>
Ingresos Ley 23966	17.681.000	17.479.262
Otros Ingresos Nacionales	5.195.300	7.021.483
<b>TOTALES</b>	<b>139.358.742</b>	<b>128.916.513</b>

## RECURSOS NO TRIBUTARIOS (ANEXO I)

Concepto	Presupuestado	Recaudado			Recaudado
		Adm.Central	Dir.Viv.	Ctas.Esp.	
Total					Adm.Gral
<b>No Tributarios</b>					
Tasas	73.872.600	32.808.762	0	17.941.295	50.750.056
Rentas y Utilidades	253.000	3.146.889	0	0	3.146.889
Tarifas	0	531.203	0	0	531.203
Otros	130.813.642	35.634.725	1.257.303	86.474.473	123.366.501
Boletín Oficial	1.647.800	0	0	0	0
Fondo para Infraestructura Vial	25.500.000	16.342.916	0	0	16.342.916
Eventuales y varios y Ant. Plan Regular.	7.020.000	18.954.434	1.257.303	904.002	21.115.739
Multas varias	495.000	53.950	0	0	53.950
Derecho de Inscripción	22.000	0	0	0	0
Ventas de pliegos, planos, etc	121.000	0	0	97.566	97.566
Ingresos por inspección de obras	550.000	0	0	0	0
Resguardo automotores y otros	1.045.000	61.999	0	0	61.999
Ingresos convenios de salud	10.231.442	0	0	5.179.958	5.179.958
Ingr. conv de salud -fondos PROFE	0	0	0	400.063	400.063
Producido servicios policiales	7.110.300	0	0	6.994.415	6.994.415
Restitucion policlinico policial	803.900	0	0	829.892	829.892
Explotacion terminal de omnibus	0	158.576	0	0	158.576
Ingresos producido ley 7059-Fondo Minero	227.000	0	0	0	0
Ingresos producido ley 7092-Fondo Gas	66.000	0	0	94.746	94.746
Ingresos servicios Casa Cba	20.000	0	0	5.500	5.500
Ingresos multas ley 8015	0	0	0	398.724	398.724
Multas ley Org Tribunal de Ctas.	1.058.200	0	0	0	0
Producido establec. tratamiento	0	17.612	0	0	17.612
Otros ingresos ley 7734	0	0	0	2.204	2.204
Aranceles adjudicacion de viviendas	55.000	0	0	0	0
Comision serv recupero de creditos	198.000	0	0	0	0
Ingresos por registro industrial	0	6.247	0	0	6.247
Ingresos por desarrollo industrial	0	38.990	0	0	38.990
Gestión Jud. y extra Jud. de Rec No Trib	2.900.000	0	0	0	0
Ingresos art 21 inc d ley 8665	61.000.000	0	0	61.571.493	61.571.493
Ingresos Lotería. Sec Prot. Niño Adol.	0	0	0	1.400.000	1.400.000
Otros Ingresos ley 8665	0	0	0	172.555	172.555
Serv. Registro Civil Movil Dto. 1386/02	303.000	0	0	307.788	307.788
Ingresos Fondo Agropecuario	1.980.000	0	0	1.387.853	1.387.853
Prevención y Lucha contra el fuego	4.500.000	0	0	5.595.644	5.595.644
Seguridad Vial y Prev. Acc. Tránsito	3.500.000	0	0	166.593	166.593
Ingresos por Seguridad Náutica	140.000	0	0	389.387	389.387
Ingresos por Agencias Privadas	320.000	0	0	576.090	576.090
<b>TOTAL</b>	<b>204.939.242</b>	<b>72.121.579</b>	<b>1.257.303</b>	<b>104.415.767</b>	<b>177.794.650</b>

## OTROS INGRESOS NACIONALES (ANEXO II)

Concepto	Presupuestado Total	Recaudado		
		Adm.Central	Ctas.Esp.	Adm.Gral
<b>Otros Impuestos Nacionales</b>				
<i>Particip.L.23427-Fdo. Pcial para Educ. y Des.Coop.</i>	<b>1.209.900</b>	0	1.192.499	<b>1.192.499</b>
<i>Ingresos Fdo Educ. L.23906 art. 3 y 4</i>	<b>62.400</b>	0	0	<b>0</b>
<i>ATN - POSOCO</i>	<b>7.292.000</b>	8.200.000	0	<b>8.200.000</b>
<i>ATN - PROSONU</i>	<b>4.713.000</b>	5.300.000	0	<b>5.300.000</b>
<i>Serv. Nac.Transf acta 6</i>	<b>21.000.000</b>	0	0	<b>0</b>
<i>Aporte Nación Apoyo Prog. Salud</i>	<b>2.472.700</b>	0	43.589	<b>43.589</b>
<i>Aporte PROMIN</i>	<b>1.512.700</b>	0	1.066.172	<b>1.066.172</b>
<i>ATN - Desequilibrio Fiscal</i>	<b>6.000.000</b>	6.000.000	0	<b>6.000.000</b>
<i>ATN - Nación</i>	<b>3.915.110</b>	1.686.157	0	<b>1.686.157</b>
<i>Regularización Pequeños contribuyentes</i>	<b>8.371.600</b>	13.161.569	0	<b>13.161.569</b>
<i>Aporte nacional p/Progr. federal (PROFE)</i>	<b>0</b>	0	4.719.224	<b>4.719.224</b>
<i>Instituto Nacional de Estadísticas y Censos</i>	<b>253.000</b>	0	0	<b>0</b>
<i>Participacion Art 3 y 4 Ley 23906</i>	<b>118.500</b>	74.444	0	<b>74.444</b>
<i>Reintegro Penitenciaros Federales y Otros</i>	<b>6.312.900</b>	644.819	0	<b>644.819</b>
<b>Total Otros Impuestos Nacionales</b>	<b>63.233.810</b>	<b>35.066.990</b>	<b>7.021.483</b>	<b>42.088.473</b>

## DE LAS FUENTES FINANCIERAS

## ADMINISTRACIÓN GENERAL

Concepto	Adm Gral
Uso del Crédito	157.003.020
Remanente de Ejercicios Anteriores	3.729.284
<b>Fuentes Financieras Brutas</b>	<b>160.732.304</b>
Aplicaciones Financieras	212.155.275
<b>Fuentes Financieras Netas</b>	<b>(51.422.971)</b>



## DE LA EJECUCIÓN PRESUPUESTARIA DE GASTOS

### ANÁLISIS GLOBAL

La utilización del crédito autorizado al 31/12/2004 fue:

<b>Credito Total</b>	<b>3.762.350.054</b>
Economías de Gestión	(100.000.000)
<b>Crédito Disponible</b>	<b>3.662.350.054</b>
Total Devengado / Ordenado a Pagar	3.540.043.726
<b>Crédito no utilizado</b>	<b>122.306.328</b>
<b>Porcentaje de utilización</b>	<b>94,09%</b>

En el presente capítulo se analiza la Ejecución Presupuestaria de Gastos, reflejando lo imputado a nivel de Compromiso, Ordenado a Pagar y lo Pagado según la siguiente clasificación:

- Por Finalidad y Función
- Por Objeto del Gasto
- Por Finalidad y Objeto del Gasto
- Institucional
- Por Jurisdicción y Objeto del Gasto
- Económica

A sus efectos se presentan los gastos de la Administración General, distribuidos en Administración Central, Dirección de Vivienda y Cuentas Especiales.

Los gastos devengados, no pagados, han sido documentados conforme lo establece el artículo 88 de la ley 9086 de Administración Financiera. Conforme a ello, la etapa del Devengado es coincidente con la del Ordenado a Pagar.

Asimismo, los gastos comprometidos y no devengados al 31/12/2004, han sido desafectados, razón por la cual, la etapa del Comprometido es equiparada a la del Devengado y del Ordenado a Pagar (Art. 88 Ley 9086)

Los compromisos no devengados desafectados al 31/12/2004 han sido afectados al ejercicio 2005 en caso de haber existido derechos adquiridos de terceros.

**Nota:** en los cuadros donde se menciona Gasto Ejecutado, el mismo se refiere a gastos Comprometidos, Devengados y Ordenados a Pagar.

## CLASIFICACIÓN DEL GASTO POR FINALIDAD

Tomando en consideración los grandes agregados resulta:

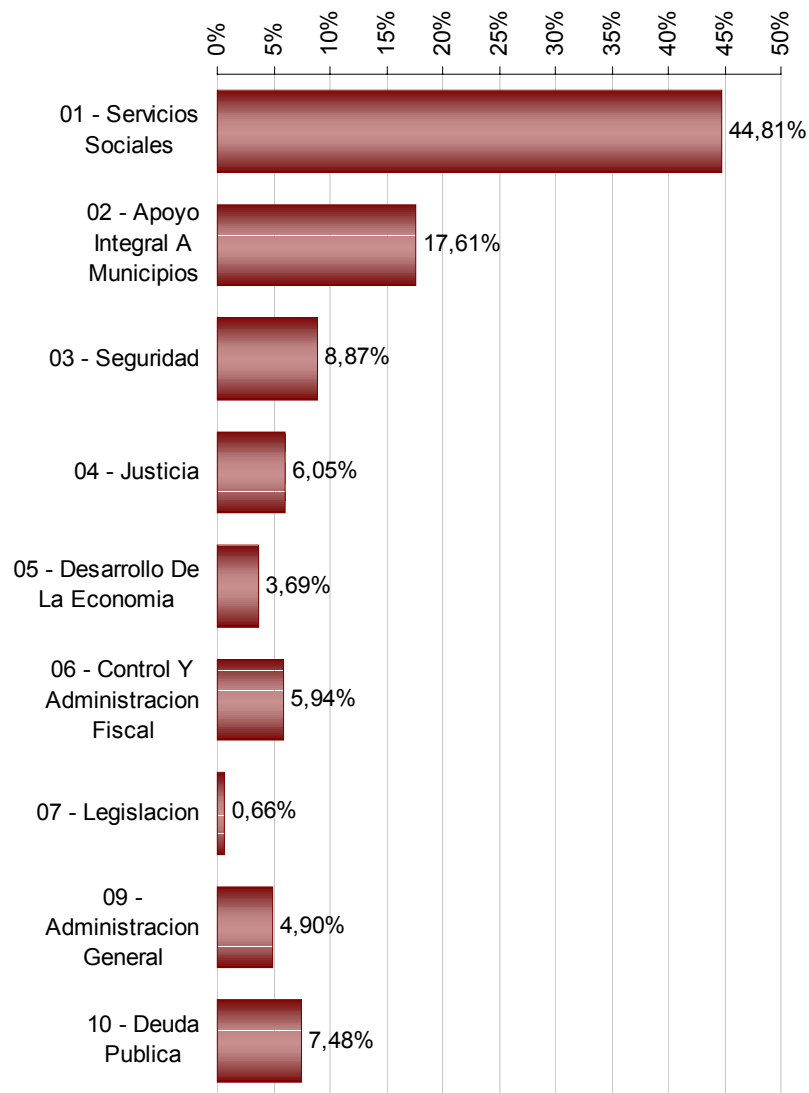
Finalidad y Función	Presupuestado	Comprometido	Devengado	Pagado
			Ordenado a Pagar	
<b>Administración General</b>	<b>3.762.350.054</b>	<b>3.540.043.726</b>	<b>3.540.043.726</b>	<b>3.398.297.215</b>
Administración Central	3.489.911.435	3.342.729.677	3.342.729.677	3.219.553.799
Cuenta Especial	221.689.009	162.167.987	162.167.987	146.914.941
Dirección de Vivienda	50.749.610	35.146.063	35.146.063	31.828.475
<b>Erogaciones Figurativas</b>	<b>596.108.346</b>	<b>512.028.268</b>	<b>512.028.268</b>	<b>506.755.837</b>
26 - Erogaciones Figurativas	67.650.500	22.359.000	22.359.000	21.359.000
27 - Erogaciones Figurativas - Distribución De Fondos Por Cuenta De Terceros	528.457.846	489.669.268	489.669.268	485.396.837
<b>Total General</b>	<b>4.358.458.400</b>	<b>4.052.071.994</b>	<b>4.052.071.994</b>	<b>3.905.053.052</b>

### ADMINISTRACIÓN GENERAL

Finalidad y Función	Presupuestado	Comprometido	Devengado Ordenado a Pagar	Pagado
01 - Servicios Sociales	1.652.635.377	1.586.278.788	1.586.278.788	1.524.682.575
02 - Apoyo Integral A Municipios	623.628.380	623.367.752	623.367.752	606.575.241
03 - Seguridad	325.153.518	314.085.696	314.085.696	305.837.367
04 - Justicia	241.624.446	214.222.284	214.222.284	214.078.864
05 - Desarrollo De La Economía	175.892.997	130.547.677	130.547.677	108.413.057
06 - Control Y Administracion Fiscal	220.353.956	210.128.242	210.128.242	204.552.307
07 - Legislacion	24.120.600	23.362.615	23.362.615	22.953.146
08 - Direccion Superior Administrativa	350.000	0	0	0
09 - Administracion General	187.662.779	173.340.555	173.340.555	149.667.648
10 - Deuda Publica	281.599.300	264.710.117	264.710.117	261.537.010
11 - A Clasificar	29.328.701	0	0	0
<b>Total Administración General</b>	<b>3.762.350.054</b>	<b>3.540.043.726</b>	<b>3.540.043.726</b>	<b>3.398.297.215</b>

### ANÁLISIS PORCENTUAL DEL GASTO RESPECTO DE LA ETAPA ANTERIOR

Finalidad y Función	% Ejecutado s/Presupuesto	% de Pagado s/Ejecutado
01 - Servicios Sociales	95,98%	96,12%
02 - Apoyo Integral A Municipios	99,96%	97,31%
03 - Seguridad	96,60%	97,37%
04 - Justicia	88,66%	99,93%
05 - Desarrollo De La Economía	74,22%	83,04%
06 - Control Y Administracion Fiscal	95,36%	97,35%
07 - Legislacion	96,86%	98,25%
08 - Direccion Superior Administrativa	0,00%	0,00%
09 - Administracion General	92,37%	86,34%
10 - Deuda Publica	94,00%	98,80%
<b>Total Administración General</b>	<b>94,09%</b>	<b>96,00%</b>

*COMPOSICIÓN DEL GASTO EJECUTADO POR FINALIDAD.*

## ADMINISTRACIÓN CENTRAL

Finalidad y Función	Presupuestado	Comprometido	Devengado	
			Ordenado a Pagar	Pagado
01 - Servicios Sociales	1.532.788.458	1.489.667.610	1.489.667.610	1.434.806.329
02 - Apoyo Integral A Municipios	623.628.380	623.367.752	623.367.752	606.575.241
03 - Seguridad	314.083.218	306.780.899	306.780.899	298.532.570
04 - Justicia	203.098.646	200.853.395	200.853.395	200.709.976
05 - Desarrollo De La Economia	79.267.197	54.585.814	54.585.814	44.272.604
06 - Control Y Administracion Fiscal	218.569.056	209.327.059	209.327.059	203.751.124
07 - Legislacion	24.120.600	23.362.615	23.362.615	22.953.146
08 - Direccion Superior Administrativa	350.000	0	0	0
09 - Administracion General	183.127.879	170.074.760	170.074.760	146.415.799
10 - Deuda Publica	281.549.300	264.709.771	264.709.771	261.537.010
11 - A Clasificar	29.328.701	0	0	0
<b>Total Administración Central</b>	<b>3.489.911.435</b>	<b>3.342.729.677</b>	<b>3.342.729.677</b>	<b>3.219.553.799</b>

## DIRECCIÓN DE VIVIENDA

Finalidad y Función	Presupuestado	Comprometido	Devengado	
			Ordenado a Pagar	Pagado
01 - Servicios Sociales	50.749.610	35.146.063	35.146.063	31.828.475
<b>Total Dirección de Vivienda</b>	<b>50.749.610</b>	<b>35.146.063</b>	<b>35.146.063</b>	<b>31.828.475</b>

## CUENTAS ESPECIALES

Finalidad y Función	Presupuestado	Comprometido	Devengado	
			Ord. a Pagar	Pagado
01 - Servicios Sociales	69.097.309	61.465.115	61.465.115	58.047.771
03 - Seguridad	11.070.300	7.304.797	7.304.797	7.304.797
04 - Justicia	38.525.800	13.368.888	13.368.888	13.368.888
05 - Desarrollo De La Economia	96.625.800	75.961.863	75.961.863	64.140.454
06 - Control Y Administracion Fiscal	1.784.900	801.183	801.183	801.183
09 - Administracion General	4.534.900	3.265.794	3.265.794	3.251.849
10 - Deuda Publica	50.000	346	346	0
<b>Total Cuentas Especiales</b>	<b>221.689.009</b>	<b>162.167.987</b>	<b>162.167.987</b>	<b>146.914.941</b>

## CLASIFICACIÓN DEL GASTO POR FUNCIÓN

### SERVICIOS SOCIALES

Función	Presupuestado	Comprometido	Devengado	
			Ordenado a Pagar	Pagado
01 - Cultura Y Educacion	977.576.180	968.927.800	968.927.800	955.773.423
02 - Salud	328.817.208	314.367.753	314.367.753	293.759.768
03 - Bienestar Social	339.535.562	296.276.808	296.276.808	268.547.054
04 - Ciencia Y Técnica	6.706.427	6.706.427	6.706.427	6.602.330
<b>Total Servicios Sociales</b>	<b>1.652.635.377</b>	<b>1.586.278.788</b>	<b>1.586.278.788</b>	<b>1.524.682.575</b>

### APOYO INTEGRAL A MUNICIPIOS

Función	Presupuestado	Comprometido	Devengado	
			Ordenado a Pagar	Pagado
01 - Coparticipacion Impositiva	574.747.580	574.747.501	574.747.501	574.747.501
02 - Fortalecimiento Y Desarrollo Municipal	48.880.800	48.620.251	48.620.251	31.827.739
<b>Total Apoyo Integral a Municipios</b>	<b>623.628.380</b>	<b>623.367.752</b>	<b>623.367.752</b>	<b>606.575.241</b>

### SEGURIDAD

Función	Presupuestado	Comprometido	Devengado	
			Ordenado a Pagar	Pagado
01 - Policia Interior	265.337.470	263.496.856	263.496.856	256.329.377
02 - Reclusion Y Correccion	48.524.718	44.095.659	44.095.659	43.116.934
03 - Seguridad Sin Discriminar	11.291.330	6.493.181	6.493.181	6.391.056
<b>Total Seguridad</b>	<b>325.153.518</b>	<b>314.085.696</b>	<b>314.085.696</b>	<b>305.837.367</b>

### DESARROLLO DE LA ECONOMÍA

Función	Presupuestado	Comprometido	Devengado	
			Ordenado a Pagar	Pagado
01 - Suelo, Riego, Desague Y Drenaje	16.838.600	6.931.355	6.931.355	6.429.521
02 - Agricultura, Ganaderia Y Rec.Nat.Renovables	10.645.300	10.330.763	10.330.763	5.497.839
03 - Energia Y Combustibles	3.412.900	1.299.430	1.299.430	1.299.430
04 - Canteras Y Minas (Excepto Combustibles)	1.373.150	1.223.767	1.223.767	1.223.767
05 - Industria	147.700	117.377	117.377	117.377
07 - Transporte Vial	94.352.800	74.124.641	74.124.641	62.456.742
09 - Transporte Aereo	22.504.897	22.461.556	22.461.556	19.380.057
11 - Comercio Y Almacenaje	2.094.100	2.005.887	2.005.887	1.133.610
13 - Desarrollo De La Econ. Sin Discriminar	24.523.550	12.052.901	12.052.901	10.874.714
<b>Total Desarrollo de la Economía</b>	<b>175.892.997</b>	<b>130.547.677</b>	<b>130.547.677</b>	<b>108.413.057</b>

## POR OBJETO DEL GASTO

### ADMINISTRACIÓN GENERAL

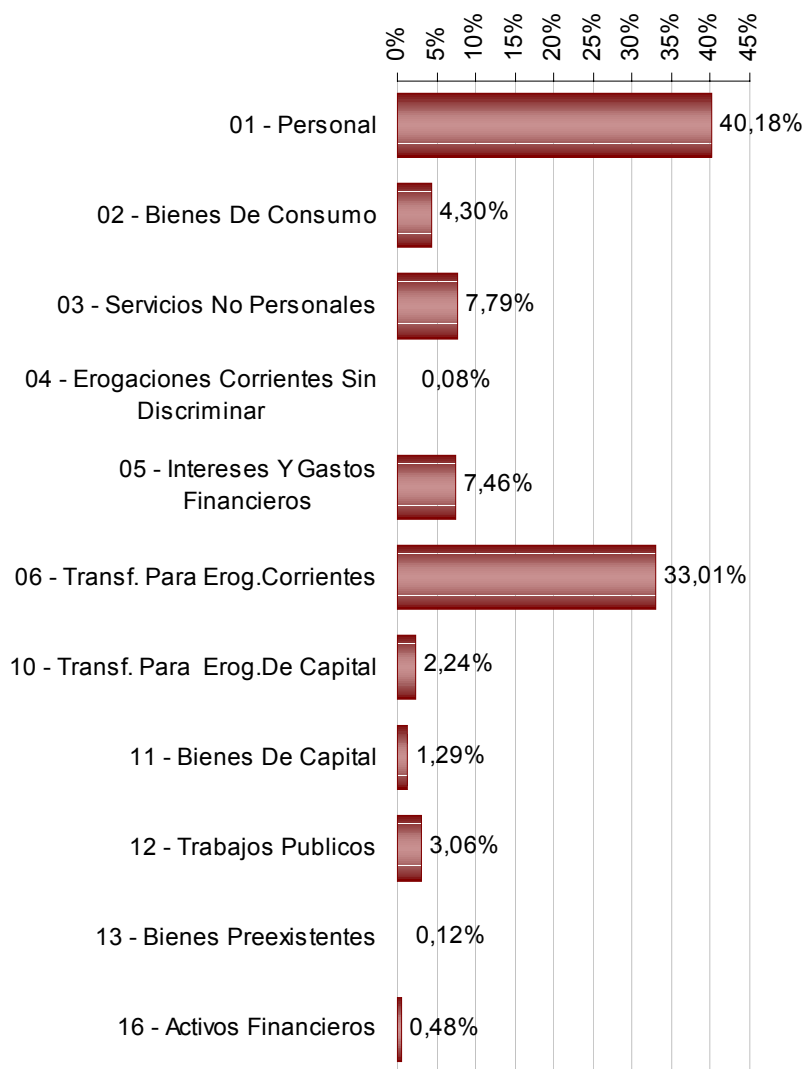
Partida Principal	Presupuestado	Comprometido	Devengado	
			Ordenado a Pagar	Pagado
01 - Personal	1.445.826.726	1.422.529.882	1.422.529.882	1.417.754.973
02 - Bienes De Consumo	162.116.616	152.325.924	152.325.924	141.330.949
03 - Servicios No Personales	297.627.452	275.788.028	275.788.028	234.625.508
04 - Erogaciones Corrientes Sin Discriminar	3.602.681	2.660.000	2.660.000	2.640.000
05 - Intereses Y Gastos Financieros	280.099.300	264.162.688	264.162.688	261.148.811
06 - Transf. Para Erog.Corrientes	1.214.780.534	1.168.453.864	1.168.453.864	1.127.018.351
10 - Transf. Para Erog.De Capital	83.188.900	79.193.805	79.193.805	67.304.996
11 - Bienes De Capital	57.786.398	45.532.698	45.532.698	35.046.434
12 - Trabajos Publicos	170.688.144	108.340.783	108.340.783	93.880.559
13 - Bienes Preexistentes	5.097.283	4.219.808	4.219.808	760.389
14 - Erogaciones De Capital Sin Discriminar	14.750.020	0	0	0
16 - Activos Financieros	26.786.000	16.836.246	16.836.246	16.786.246
<b>Total Administración General</b>	<b>3.762.350.054</b>	<b>3.540.043.726</b>	<b>3.540.043.726</b>	<b>3.398.297.215</b>

### ANÁLISIS PORCENTUAL DEL GASTO RESPECTO DE LA ETAPA ANTERIOR

Partida Principal	% Ejecutado s/Presupuesto	% de Pagado s/Ejecutado
01 - Personal	98,39%	99,66%
02 - Bienes De Consumo	93,96%	92,78%
03 - Servicios No Personales	92,66%	85,07%
04 - Erogaciones Corrientes Sin Discrimin	73,83%	99,25%
05 - Intereses Y Gastos Financieros	94,31%	98,86%
06 - Transf. Para Erog.Corrientes	96,19%	96,45%
10 - Transf. Para Erog.De Capital	95,20%	84,99%
11 - Bienes De Capital	78,79%	76,97%
12 - Trabajos Publicos	63,47%	86,65%
13 - Bienes Preexistentes	82,79%	18,02%
16 - Activos Financieros	62,85%	99,70%
<b>Total</b>	<b>94,09%</b>	<b>96,00%</b>



## COMPOSICIÓN DEL GASTO EJECUTADO POR OBJETO.



## ADMINISTRACIÓN CENTRAL

Partida Principal	Presupuestado	Comprometido	Devengado	
			Ordenado a Pagar	Pagado
01 - Personal	1.420.113.353	1.415.060.073	1.415.060.073	1.410.285.163
02 - Bienes De Consumo	139.611.116	135.735.943	135.735.943	124.946.115
03 - Servicios No Personales	271.438.616	254.314.561	254.314.561	213.898.051
04 - Erogaciones Corrientes Sin Discriminar	3.602.681	2.660.000	2.660.000	2.640.000
05 - Intereses Y Gastos Financieros	280.049.300	264.162.342	264.162.342	261.148.811
06 - Transf. Para Erog. Corrientes	1.166.349.386	1.122.714.020	1.122.714.020	1.083.958.876
10 - Transf. Para Erog. De Capital	81.144.300	79.193.805	79.193.805	67.304.996
11 - Bienes De Capital	50.331.040	41.862.158	41.862.158	31.413.672
12 - Trabajos Publicos	60.729.340	26.016.899	26.016.899	23.197.725
13 - Bienes Preexistentes	1.787.283	1.009.877	1.009.877	760.389
14 - Erogaciones De Capital Sin Discriminar	14.750.020	0	0	0
16 - Activos Financieros	5.000	0	0	0
<b>Total Administración Central</b>	<b>3.489.911.435</b>	<b>3.342.729.677</b>	<b>3.342.729.677</b>	<b>3.219.553.799</b>

## DIRECCIÓN DE VIVIENDA

Partida Principal	Presupuestado	Comprometido	Devengado	
			Ordenado a Pagar	Pagado
01 - Personal	2.661.300	2.364.902	2.364.902	2.364.902
02 - Bienes De Consumo	404.700	189.264	189.264	189.264
03 - Servicios No Personales	3.770.000	2.787.799	2.787.799	2.767.712
06 - Transf. Para Erog. Corrientes	242.000	165.268	165.268	165.268
11 - Bienes De Capital	265.500	147.278	147.278	109.707
12 - Trabajos Publicos	14.115.110	9.445.376	9.445.376	9.445.376
13 - Bienes Preexistentes	3.310.000	3.209.930	3.209.930	0
16 - Activos Financieros	25.981.000	16.836.246	16.836.246	16.786.246
<b>Total general</b>	<b>50.749.610</b>	<b>35.146.063</b>	<b>35.146.063</b>	<b>31.828.475</b>

## CUENTAS ESPECIALES

Partida Principal	Presupuestado	Comprometido	Devengado	
			Ordenado a Pagar	Pagado
01 - Personal	23.052.073	5.104.908	5.104.908	5.104.908
02 - Bienes De Consumo	22.100.800	16.400.717	16.400.717	16.195.569
03 - Servicios No Personales	22.418.836	18.685.669	18.685.669	17.959.745
05 - Intereses Y Gastos Financieros	50.000	346	346	0
06 - Transf. Para Erog. Corrientes	48.189.148	45.574.576	45.574.576	42.894.207
10 - Transf. Para Erog. De Capital	2.044.600	0	0	0
11 - Bienes De Capital	7.189.858	3.523.263	3.523.263	3.523.055
12 - Trabajos Publicos	95.843.694	72.878.508	72.878.508	61.237.458
16 - Activos Financieros	800.000	0	0	0
<b>Total Cuentas Especiales</b>	<b>221.689.009</b>	<b>162.167.987</b>	<b>162.167.987</b>	<b>146.914.941</b>

## PARTIDAS PARCIALES

### PARTIDA 01 - PERSONAL

Partida Parcial	Presupuestado	Comprometido	Devengado	
			Ordenado a Pagar	Pagado
01 - Personal Permanente (Incluye Interino)	1.006.577.272	995.508.475	995.508.475	994.213.591
02 - Personal Contratado (Ley 7233 Art.7mo + Equivalentes Otros Convenios)	133.262.268	130.125.596	130.125.596	130.125.596
03 - Personal Suplente	76.012.460	67.069.144	67.069.144	67.061.774
04 - Personal Transitorio (Ley 7233 Art.8vo Tareas Eventuales O Estacionales)	28.214.579	28.170.950	28.170.950	28.170.950
05 - Personal Permanente-Horas Cátedra	169.997.090	169.946.542	169.946.542	167.098.154
06 - Personal Suplente - Horas Cátedra (Incluye Contratos)	22.050.167	22.042.605	22.042.605	21.418.338
08 - Personal En Situación Transitoria	4.835.059	4.835.049	4.835.049	4.835.049
09 - Régimen De Pasividad Anticipada Ley 8836	4.877.832	4.831.522	4.831.522	4.831.522
<b>Total Personal</b>	<b>1.445.826.726</b>	<b>1.422.529.882</b>	<b>1.422.529.882</b>	<b>1.417.754.973</b>

### PARTIDA 02 - BIENES DE CONSUMO

Partida Parcial	Presupuestado	Comprometido	Devengado	
			Ordenado a Pagar	Pagado
01 - Alimentos Y Productos Agropecuarios	48.103.756	46.115.620	46.115.620	45.431.108
02 - Combustibles. Minerales. Petróleo Y Sus Derivados	18.684.569	16.394.131	16.394.131	15.978.503
03 - Textiles. Prendas De Vestir Y Confecciones	5.459.946	4.683.959	4.683.959	4.182.531
04 - Maderas. Corchos Y Sus Manufacturas	428.213	218.968	218.968	217.989
05 - Papel, Carton E Impresos	5.278.129	3.746.874	3.746.874	3.614.429
06 - Productos Medicinales	66.131.077	65.424.335	65.424.335	56.841.561
07 - Material De Seguridad	382.100	363.477	363.477	207.942
08 - Productos De Cuero, Caucho Y Plástico	5.972.530	5.699.954	5.699.954	5.426.094
09 - Materiales No Metálicos	795.410	603.508	603.508	590.772
10 - Materiales Metálicos	1.760.826	1.513.893	1.513.893	1.474.425
12 - Repuestos Y Accesorios Menores	3.272.740	3.040.551	3.040.551	2.983.333
15 - Útiles De Oficina E Insumos Informáticos	3.483.610	2.858.333	2.858.333	2.773.427
16 - Productos Químicos	2.258.710	1.662.183	1.662.183	1.608.695
99 - Otros Bienes De Consumo	105.000	139	139	139
<b>Total Bienes de Consumo</b>	<b>162.116.616</b>	<b>152.325.924</b>	<b>152.325.924</b>	<b>141.330.949</b>

### PARTIDA 03- SERVICIOS NO PERSONALES

Partida Parcial	Presupuestado	Comprometido	Devengado	
			Ordenado a Pagar	Pagado
01 - Servicios Públicos Básicos	34.928.078	30.585.410	30.585.410	25.914.469
02 - Alquileres Y Derechos	5.926.092	4.348.701	4.348.701	4.077.807
03 - Mantenimiento; Reparación	13.658.499	12.236.429	12.236.429	11.628.708
04 - Servicios Comerciales; De Seguros Y Bancarios	26.448.991	25.459.861	25.459.861	21.864.771
05 - Médicos Y Sanitarios	9.332.312	9.180.786	9.180.786	8.300.656
06 - Servicios Técnicos Y Profesionales	19.583.985	15.397.464	15.397.464	12.809.308
07 - Impuestos; Derechos Y Tasas	423.389	279.816	279.816	268.105
08 - Gastos De Acciones Judiciales; Extrajudiciales Y Mediaciones.	15.262.241	14.146.662	14.146.662	13.369.784
09 - Pasajes; Viáticos; Movilidad Y Compensaciones	5.482.645	4.309.667	4.309.667	4.105.093
10 - Publicidad Y Difusión De Actos De Gobierno	10.336.345	9.329.249	9.329.249	5.933.698
11 - Reposicion Gastos Mantenimiento De Uniformes Y Otros	14.808.704	14.808.655	14.808.655	14.808.655
15 - Servicios De Vigilancia	13.854.426	13.791.277	13.791.277	12.690.886
16 - Servicios De Limpieza; Lavado Y Desinfecciones	25.031.933	23.281.206	23.281.206	16.454.114
17 - Alimentos Preparados Y Racionamientos	53.783.063	52.194.149	52.194.149	38.095.886
18 - A.R.T. Para Personal De La Administracion Publica	9.704.010	9.549.061	9.549.061	7.904.181
25 - Perfeccionamiento Y Capacitación	8.445.360	8.341.068	8.341.068	8.341.068
26 - Cortesía Y Homenaje	807.204	663.719	663.719	619.973
99 - Otros Servicios No Personales	29.810.175	27.884.849	27.884.849	27.438.344
<b>Total Servicios no Personales</b>	<b>297.627.452</b>	<b>275.788.028</b>	<b>275.788.028</b>	<b>234.625.508</b>

## PARTIDA 04 - EROGACIONES SIN DISCRIMINAR

Partida Parcial	Presupuestado	Comprometido	Devengado	
			Ordenado a Pagar	Pagado
01 - Para Refuerzo De Partidas	942.681	0	0	0
03 - Gastos Reservados	2.660.000	2.660.000	2.660.000	2.640.000
<b>Total Erogaciones Ctes. sin Discriminar</b>	<b>3.602.681</b>	<b>2.660.000</b>	<b>2.660.000</b>	<b>2.640.000</b>

## PARTIDA 05 - INTERESES DE DEUDAS

Partida Parcial	Presupuestado	Comprometido	Devengado	
			Ordenado a Pagar	Pagado
01 - De Deudas Con El Sector Público Nacional	99.516.600	98.942.261	98.942.261	98.942.261
02 - De Deudas Con Org.Multilaterales, Entid.Financ.Y Gobiernos Extr.	52.688.863	40.569.853	40.569.853	38.905.335
03 - De Deudas Con Entidades Financieras Nacionales	1.743.837	1.743.836	1.743.836	1.743.836
04 - De Deudas Con Proveedores Y Contratistas	3.500.000	1.768.807	1.768.807	419.794
05 - De Títulos Y Bonos Emitidos Por El Gobierno Provincial	1.800.000	370.417	370.417	370.417
99 - Otras Intereses Y Gastos Financieros	120.850.000	120.767.514	120.767.514	120.767.167
<b>Total Intereses y Gastos Financieros</b>	<b>280.099.300</b>	<b>264.162.688</b>	<b>264.162.688</b>	<b>261.148.811</b>

## PARTIDA 06 - TRANSFERENCIAS PARA FINANCIAR EROGACIONES CORRIENTES

Partida Parcial	Presupuestado	Comprometido	Devengado	
			Ordenado a Pagar	Pagado
01 - A Municipios Y Otros Entes Comunales	641.571.044	640.786.887	640.786.887	614.463.502
02 - A Sociedades, Agencias Y Empresas Provinciales	83.958.391	83.016.688	83.016.688	79.230.758
03 - Organismos Del Estado Provincial	30.000	30.000	30.000	5.000
04 - A Organismos De La Seguridad Social Provincial (Excepto Ap.Y Con. Personal Activo)	99.443.457	98.867.236	98.867.236	98.867.188
05 - A Organismos Residuales Y Otros Entes Del Estado Provincial	58.840.900	41.137.710	41.137.710	41.137.710
06 - A Otras Entidades Del Sector Público	1.383.600	1.113.163	1.113.163	1.086.000
07 - Al Sector Privado A Personas Físicas	82.577.560	71.945.022	71.945.022	64.585.731
08 - Al Sector Privado Instituciones De Enseñanza	214.192.041	213.968.691	213.968.691	211.999.630
09 - Al Sector Privado A Instituciones Culturales Y Sociales	18.224.041	13.886.121	13.886.121	12.825.452
10 - Al Sector Privado A Empresas Privadas	14.559.500	3.702.346	3.702.346	2.817.381
<b>Total Transf.P/Financiar Erog.Corrientes</b>	<b>1.214.780.534</b>	<b>1.168.453.864</b>	<b>1.168.453.864</b>	<b>1.127.018.351</b>

## PARTIDA 10 - TRANSFERENCIAS PARA FINANCIAR EROGACIONES DE CAPITAL

Partida Parcial	Presupuestado	Comprometido	Devengado	
			Ordenado a Pagar	Pagado
01 - A Municipios Y Otros Entes Comunales	3.185.100	873.800	873.800	145.000
03 - A Otros Entes Del Gobierno Provincial	77.077.100	77.077.069	77.077.069	66.105.060
04 - A Entes Del Gobierno Nacional	400.000	400.000	400.000	400.000
05 - A Entidades Sin Fines De Lucro	1.756.000	842.936	842.936	654.936
06 - Transferencias Al Sector Privado Para Gastos De Capital	400.000	0	0	0
07 - A Otros Entes	370.700	0	0	0
<b>Total Transferencias p/erog de capital</b>	<b>83.188.900</b>	<b>79.193.805</b>	<b>79.193.805</b>	<b>67.304.996</b>

## PARTIDA 11 - BIENES DE CAPITAL

Partida Parcial	Presupuestado	Comprometido	Devengado	
			Ordenado a Pagar	Pagado
01 - Maquinarias Y Equipos	16.635.884	9.506.765	9.506.765	4.465.698
02 - Moblaje	2.427.823	1.572.041	1.572.041	1.545.807
03 - Herramientas	215.400	102.899	102.899	101.413
04 - Medios De Transporte	31.773.088	29.605.844	29.605.844	26.461.641
05 - Aparatos E Instrumentos	3.259.294	2.142.202	2.142.202	2.058.929
06 - Elementos Para Seguridad	2.251.529	2.234.210	2.234.210	44.210
07 - Col.Y Elem.Bibl.Y Mus.Y Mat.Pedag.	181.540	66.350	66.350	66.350
08 - Instalaciones	710.654	120.685	120.685	120.685
23 - Utiles Y Enseres	331.186	181.702	181.702	181.702
<b>Total Bienes de Capital</b>	<b>57.786.398</b>	<b>45.532.698</b>	<b>45.532.698</b>	<b>35.046.434</b>

## PARTIDA 12 - TRABAJOS PÚBLICOS

Partida Parcial	Presupuestado	Comprometido	Devengado	
			Ordenado a Pagar	Pagado
01 - Personal Permanente	11.366.700	11.257.186	11.257.186	11.193.344
03 - Otros Escalafones Y Contratos	655.500	629.305	629.305	629.305
07 - Bienes Para Obras - Equipamientos	2.521.100	410.536	410.536	371.989
08 - Materias Primas Y Materiales	4.586.494	1.934.331	1.934.331	1.751.780
09 - Servicios	4.987.300	2.301.673	2.301.673	2.114.574
10 - Obras - Ejecución Por Terceros	144.051.050	91.260.322	91.260.322	77.431.369
12 - Actualización E Intereses Por Pagos En Mora	2.520.000	547.430	547.430	388.198
<b>Total Trabajos Publicos</b>	<b>170.688.144</b>	<b>108.340.783</b>	<b>108.340.783</b>	<b>93.880.559</b>

## PARTIDA 13 - BIENES PREEXISTENTES

Partida Parcial	Presupuestado	Comprometido	Devengado	
			Ordenado a Pagar	Pagado
01 - Terrenos	5.097.283	4.219.808	4.219.808	760.389
02 - Edificios; Obras E Instalaciones		0	0	0
<b>Total Bienes Preexistentes</b>	<b>5.097.283</b>	<b>4.219.808</b>	<b>4.219.808</b>	<b>760.389</b>

## PARTIDA 14 - EROGACIONES DE CAPITAL SIN DISCRIMINAR

Partida Parcial	Presupuestado	Comprometido	Devengado	
			Ordenado a Pagar	Pagado
01 - Para Refuerzo De Partidas	14.750.020	0	0	0
<b>Total Erog. De Capital Sin Discriminar</b>	<b>14.750.020</b>	<b>0</b>	<b>0</b>	<b>0</b>

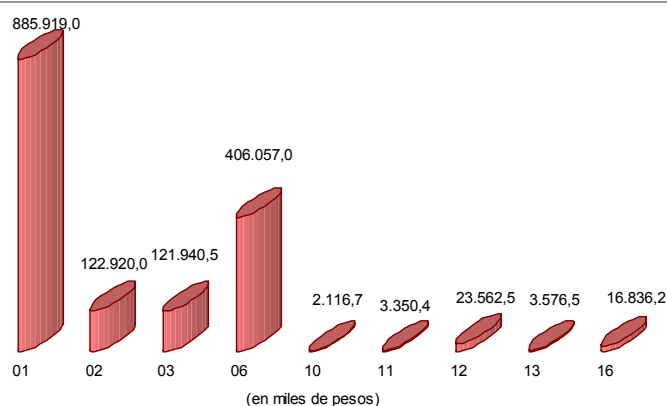
## PARTIDA 16 - ACTIVOS FINANCIEROS

Partida Parcial	Presupuestado	Comprometido	Devengado	
			Ordenado a Pagar	Pagado
06 - Préstamos A Corto Plazo	26.781.000	16.836.246	16.836.246	16.786.246
08 - Aportes De Capital	5.000	0	0	0
<b>Total Activos Financieros</b>	<b>26.786.000</b>	<b>16.836.246</b>	<b>16.836.246</b>	<b>16.786.246</b>

## POR FINALIDAD Y OBJETO DEL GASTO

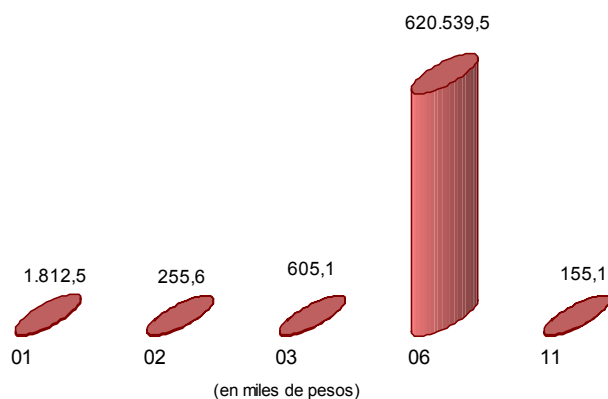
### SERVICIOS SOCIALES

Partida Principal	Presupuestado	Comprometido	Devengado	Pagado
			Ordenado a Pagar	
01 - Personal	886.978.514	885.919.000	885.919.000	882.272.065
02 - Bienes De Consumo	127.379.154	122.919.962	122.919.962	113.366.611
03 - Servicios No Personales	129.788.493	121.940.488	121.940.488	97.995.873
06 - Transferencias Para Erogaciones Corrientes	422.690.172	406.056.986	406.056.986	388.111.539
10 - Transf. Para Erog.De Capital	4.656.800	2.116.736	2.116.736	1.199.936
11 - Bienes De Capital	4.599.000	3.350.366	3.350.366	3.138.397
12 - Trabajos Publicos	46.028.244	23.562.480	23.562.480	21.445.314
13 - Bienes Preexistentes	3.734.000	3.576.524	3.576.524	366.594
16 - Activos Financieros	26.781.000	16.836.246	16.836.246	16.786.246
<b>Total Servicios Sociales</b>	<b>1.652.635.377</b>	<b>1.586.278.788</b>	<b>1.586.278.788</b>	<b>1.524.682.575</b>



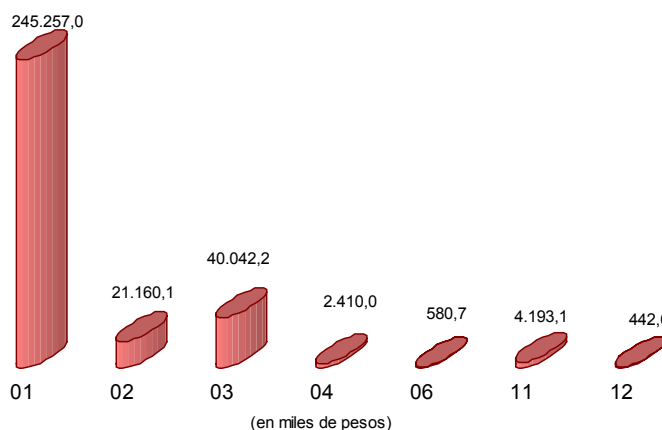
### APOYO INTEGRAL A MUNICIPIOS

Partida Principal	Presupuestado	Comprometido	Devengado	Pagado
			Ordenado a Pagar	
01 - Personal	1.919.500	1.812.495	1.812.495	1.812.495
02 - Bienes De Consumo	308.800	255.559	255.559	255.559
03 - Servicios No Personales	681.000	605.124	605.124	563.637
06 - Transf. Para Erog. Corrientes	620.552.080	620.539.487	620.539.487	603.837.987
11 - Bienes De Capital	167.000	155.087	155.087	105.562
<b>Total Apoyo Integral A Municipios</b>	<b>623.628.380</b>	<b>623.367.752</b>	<b>623.367.752</b>	<b>606.575.241</b>



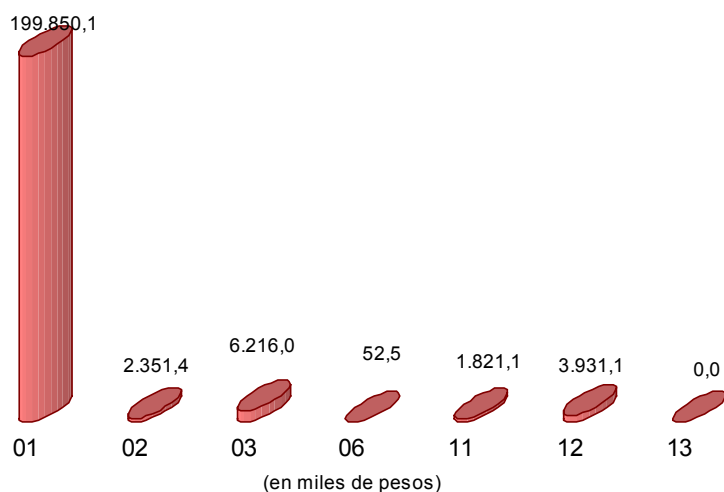
## SEGURIDAD

Partida Principal	Presupuestado	Comprometido	Devengado	
			Ordenado a Pagar	Pagado
01 - Personal	246.555.038	245.257.024	245.257.024	244.178.123
02 - Bienes De Consumo	23.722.870	21.160.092	21.160.092	20.049.986
03 - Servicios No Personales	42.324.640	40.042.215	40.042.215	37.860.888
04 - Erogaciones Corrientes Sin Discriminar	2.410.000	2.410.000	2.410.000	2.410.000
06 - Transf. Para Erog. Corrientes	656.700	580.660	580.660	190.429
11 - Bienes De Capital	5.720.570	4.193.076	4.193.076	799.886
12 - Trabajos Publicos	3.763.700	442.629	442.629	348.055
<b>Total Seguridad</b>	<b>325.153.518</b>	<b>314.085.696</b>	<b>314.085.696</b>	<b>305.837.367</b>



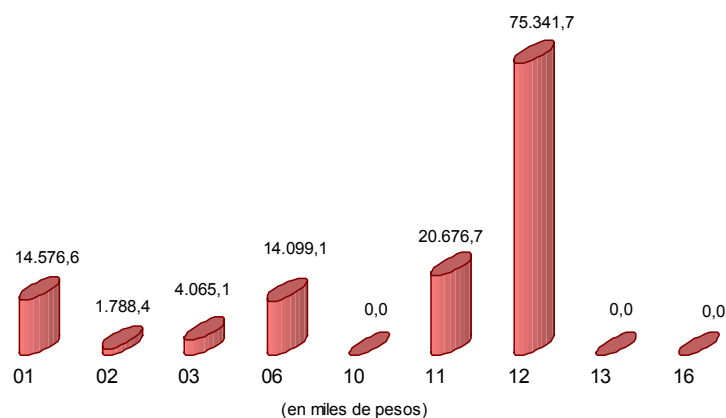
## JUSTICIA

Partida Principal	Presupuestado	Comprometido	Devengado	
			Ordenado a Pagar	Pagado
01 - Personal	218.254.824	199.850.122	199.850.122	199.850.122
02 - Bienes De Consumo	3.533.900	2.351.392	2.351.392	2.348.430
03 - Servicios No Personales	7.748.922	6.216.034	6.216.034	6.079.660
06 - Transf. Para Erog. Corrientes	53.300	52.454	52.454	52.454
11 - Bienes De Capital	3.560.400	1.821.148	1.821.148	1.817.064
12 - Trabajos Publicos	8.253.100	3.931.133	3.931.133	3.931.133
13 - Bienes Preexistentes	220.000	0	0	0
<b>Total Justicia</b>	<b>241.624.446</b>	<b>214.222.284</b>	<b>214.222.284</b>	<b>214.078.864</b>



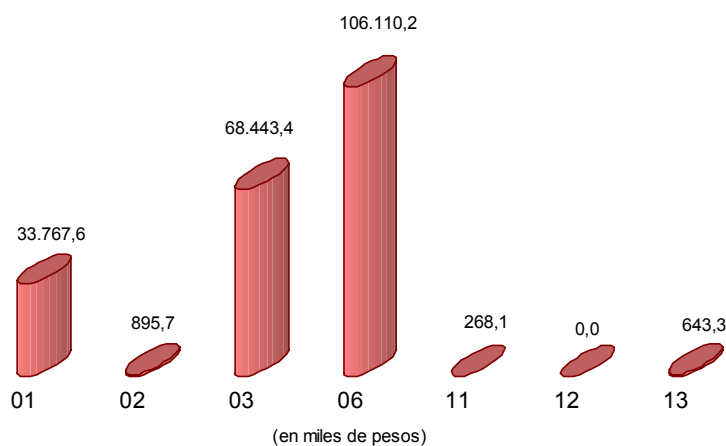
## DESARROLLO DE LA ECONOMÍA

Partida Principal	Presupuestado	Comprometido	Devengado	
			Ordenado a Pagar	Pagado
01 - Personal	14.905.830	14.576.583	14.576.583	14.536.966
02 - Bienes De Consumo	2.461.387	1.788.428	1.788.428	1.692.977
03 - Servicios No Personales	6.423.500	4.065.114	4.065.114	3.445.665
06 - Transf. Para Erog.Corrientes	24.520.326	14.099.125	14.099.125	7.730.790
10 - Transf. Para Erog.De Capital	1.455.000	0	0	0
11 - Bienes De Capital	20.912.754	20.676.730	20.676.730	17.688.205
12 - Trabajos Publicos	105.029.200	75.341.697	75.341.697	63.318.454
13 - Bienes Preexistentes	180.000	0	0	0
16 - Activos Financieros	5.000	0	0	0
<b>Total Desarrollo De La Economia</b>	<b>175.892.997</b>	<b>130.547.677</b>	<b>130.547.677</b>	<b>108.413.057</b>



## CONTROL Y ADMINISTRACIÓN FISCAL

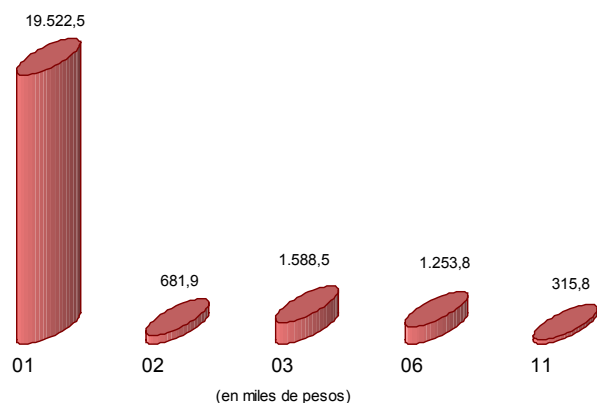
Partida Principal	Presupuestado	Comprometido	Devengado	
			Ordenado a Pagar	Pagado
01 - Personal	34.781.236	33.767.561	33.767.561	33.767.561
02 - Bienes De Consumo	1.158.525	895.725	895.725	804.095
03 - Servicios No Personales	72.373.373	68.443.409	68.443.409	63.226.142
06 - Transf. Para Erog.Corrientes	110.575.009	106.110.197	106.110.197	106.110.197
11 - Bienes De Capital	502.530	268.066	268.066	250.516
12 - Trabajos Publicos	0	0	0	0
13 - Bienes Preexistentes	963.283	643.283	643.283	393.795
<b>Total Control Y Administracion Fiscal</b>	<b>220.353.956</b>	<b>210.128.242</b>	<b>210.128.242</b>	<b>204.552.307</b>





## LEGISLACIÓN

Partida Principal	Presupuestado	Comprometido	Devengado Ordenado a Pagar	Pagado
01 - Personal	20.005.285	19.522.511	19.522.511	19.522.511
02 - Bienes De Consumo	753.853	681.947	681.947	681.947
03 - Servicios No Personales	1.716.609	1.588.508	1.588.508	1.179.039
06 - Transf. Para Erog. Corrientes	1.268.390	1.253.800	1.253.800	1.253.800
11 - Bienes De Capital	376.463	315.850	315.850	315.850
<b>Total Legislación</b>	<b>24.120.600</b>	<b>23.362.615</b>	<b>23.362.615</b>	<b>22.953.146</b>

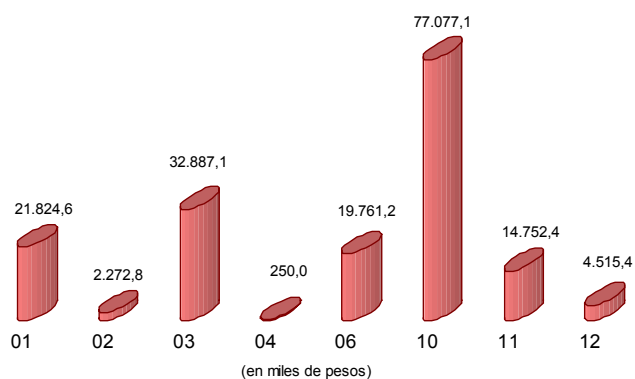


## DIRECCIÓN SUPERIOR ADMINISTRATIVA

Partida Principal	Presupuestado	Comprometido	Devengado Ordenado a Pagar	Pagado
01 - Personal	190.000	0	0	0
02 - Bienes De Consumo	10.000	0	0	0
03 - Servicios No Personales	100.000	0	0	0
11 - Bienes De Capital	50.000	0	0	0
<b>Total Administración General</b>	<b>350.000</b>	<b>0</b>	<b>0</b>	<b>0</b>

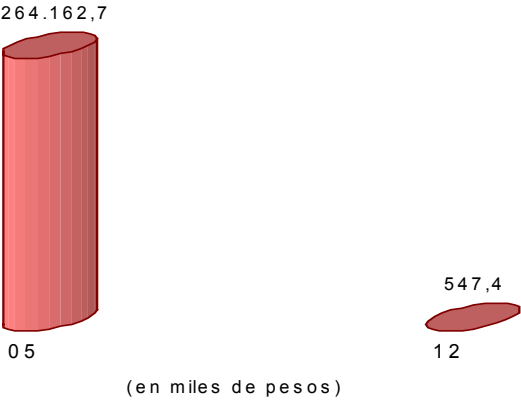
## ADMINISTRACIÓN GENERAL

Partida Principal	Presupuestado	Comprometido	Devengado Ordenado a Pagar	Pagado
01 - Personal	22.236.499	21.824.585	21.824.585	21.815.130
02 - Bienes De Consumo	2.788.127	2.272.820	2.272.820	2.131.343
03 - Servicios No Personales	36.470.915	32.887.136	32.887.136	24.274.603
04 - Erogaciones Corrientes Sin Discriminar	250.000	250.000	250.000	230.000
06 - Transf. Para Erog. Corrientes	20.828.557	19.761.154	19.761.154	19.731.154
10 - Transf. Para Erog. De Capital	77.077.100	77.077.069	77.077.069	66.105.060
11 - Bienes De Capital	21.897.681	14.752.376	14.752.376	10.930.953
12 - Trabajos Publicos	6.113.900	4.515.415	4.515.415	4.449.405
<b>Total Administración General</b>	<b>187.662.779</b>	<b>173.340.555</b>	<b>173.340.555</b>	<b>149.667.648</b>



DEUDA PÚBLICA

Partida Principal	Presupuestado	Comprometido	Devengado	Pagado
			Ordenado a Pagar	
05 - Intereses Y Gastos Financieros	280.099.300	264.162.688	264.162.688	261.148.811
12 - Trabajos Publicos	1.500.000	547.430	547.430	388.198
Total Deuda Publica	281.599.300	264.710.117	264.710.117	261.537.010



A CLASIFICAR

Partida Principal	Presupuestado	Comprometido	Devengado	Pagado
			Ordenado a Pagar	
04 - Erogaciones Corrientes Sin Discriminar	942.681	0	0	0
06 - Transf. Para Erog.Corrientes	13.636.000	0	0	0
14 - Erogaciones De Capital Sin Discriminar	14.750.020	0	0	0
Total A Clasificar	29.328.701	0	0	0

## CLASIFICACIÓN INSTITUCIONAL DEL GASTO

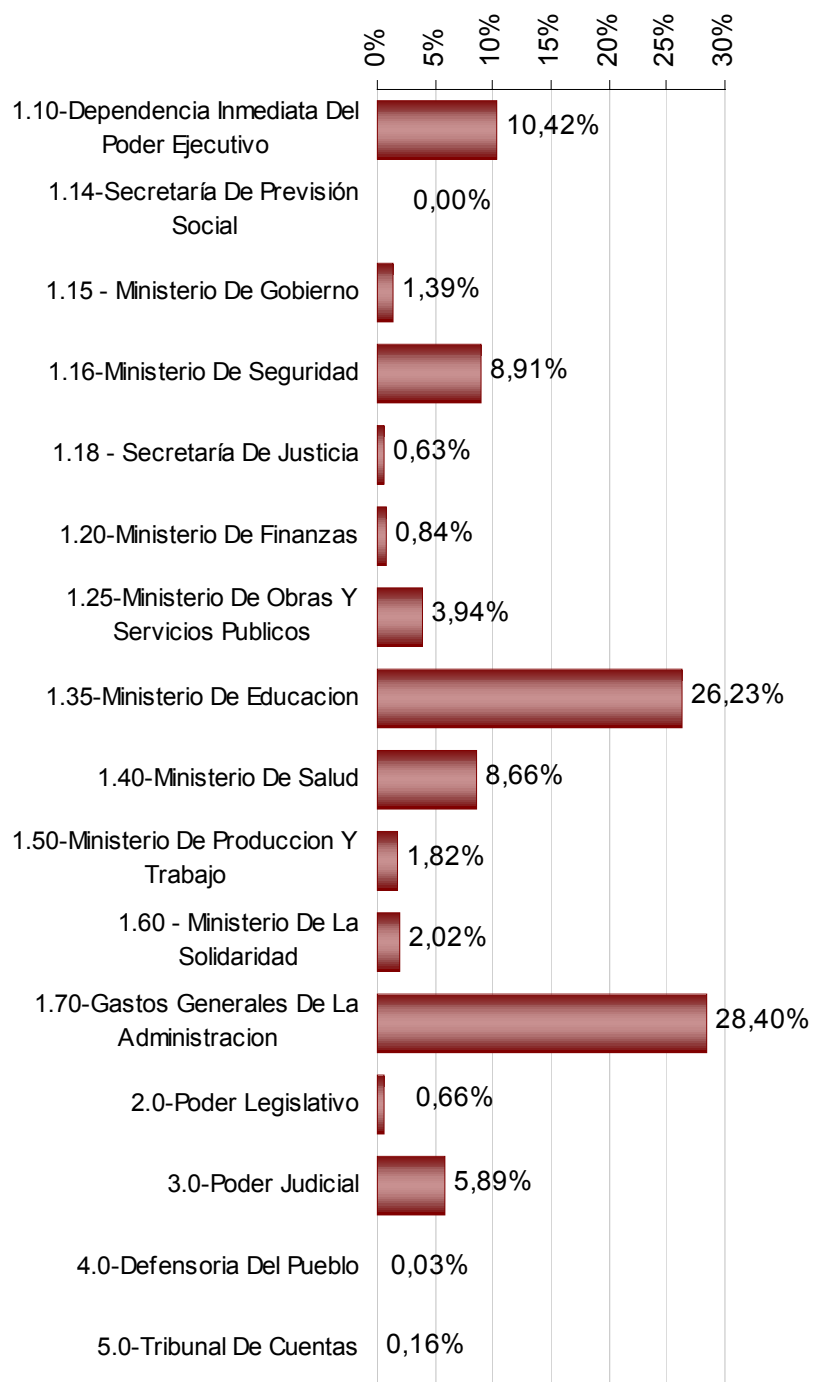
### ADMINISTRACIÓN GENERAL

Jurisdicción	Presupuestado	Comprometido	Devengado	
			Ordenado a Pagar	Pagado
1.10-Dependencia Inmediata Del Poder Ejecutivo	387.629.103	368.914.024	368.914.024	332.013.618
1.14-Secretaría De Previsión Social	727.680	158.856	158.856	158.856
1.15 - Ministerio De Gobierno	49.617.700	49.207.399	49.207.399	32.383.085
1.16-Ministerio De Seguridad	323.437.118	315.412.053	315.412.053	307.258.298
1.18 - Secretaría De Justicia	29.669.033	22.247.936	22.247.936	20.670.981
1.20-Ministerio De Finanzas	32.129.419	29.688.885	29.688.885	28.553.935
1.25-Ministerio De Obras Y Servicios Publicos	206.545.710	139.589.797	139.589.797	122.607.657
1.35-Ministerio De Educacion	934.424.542	928.474.736	928.474.736	917.034.933
1.40-Ministerio De Salud	310.535.808	306.473.057	306.473.057	286.640.191
1.50-Ministerio De Produccion Y Trabajo	82.590.000	64.443.128	64.443.128	53.883.003
1.60 - Ministerio De La Solidaridad	79.924.017	71.531.266	71.531.266	61.195.227
1.70-Gastos Generales De La Administracion	1.058.020.297	1.005.298.426	1.005.298.426	997.754.523
2.0-Poder Legislativo	24.120.600	23.362.615	23.362.615	22.953.146
3.0-Poder Judicial	235.249.300	208.431.279	208.431.279	208.431.279
4.0-Defensoria Del Pueblo	1.162.246	1.053.011	1.053.011	1.001.941
5.0-Tribunal De Cuentas	6.567.481	5.757.259	5.757.259	5.756.540
<b>Total Administración General</b>	<b>3.762.350.054</b>	<b>3.540.043.726</b>	<b>3.540.043.726</b>	<b>3.398.297.215</b>

### ANÁLISIS PORCENTUAL DEL GASTO RESPECTO DE LA ETAPA ANTERIOR

Jurisdicción	% Ejecutado	% de Pagado
	s/Presupuesto	s/Ejecutado
1.10-Dependencia Inmediata Del Poder Ejecutivo	95,17%	90,00%
1.14-Secretaría De Previsión Social	21,83%	0,00%
1.15 - Ministerio De Gobierno	99,17%	65,81%
1.16-Ministerio De Seguridad	97,52%	97,41%
1.18 - Secretaría De Justicia	74,99%	92,91%
1.20-Ministerio De Finanzas	92,40%	96,18%
1.25-Ministerio De Obras Y Servicios Publicos	67,58%	87,83%
1.35-Ministerio De Educacion	99,36%	98,77%
1.40-Ministerio De Salud	98,69%	93,53%
1.50-Ministerio De Produccion Y Trabajo	78,03%	83,61%
1.60 - Ministerio De La Solidaridad	89,50%	85,55%
1.70-Gastos Generales De La Administracion	95,02%	99,25%
2.0-Poder Legislativo	96,86%	98,25%
3.0-Poder Judicial	88,60%	100,00%
4.0-Defensoria Del Pueblo	90,60%	95,15%
5.0-Tribunal De Cuentas	87,66%	99,99%
<b>Total Administración General</b>	<b>94,09%</b>	<b>96,00%</b>

## COMPOSICIÓN DEL GASTO EJECUTADO A NIVEL INSTITUCIONAL.



## ADMINISTRACIÓN CENTRAL

Jurisdicción	Presupuestado	Comprometido	Devengado	
			Ordenado a Pagar	Pagado
1.10-Dependencia Inmediata Del Poder Ejecutivo	375.974.103	358.528.230	358.528.230	321.641.769
1.14-Secretaría De Previsión Social	727.680	158.856	158.856	158.856
1.15 - Ministerio De Gobierno	49.617.700	49.207.399	49.207.399	32.383.085
1.16-Ministerio De Seguridad	311.562.918	307.305.369	307.305.369	299.151.614
1.18 - Secretaría De Justicia	28.154.433	21.996.281	21.996.281	20.419.326
1.20-Ministerio De Finanzas	32.129.419	29.688.885	29.688.885	28.553.935
1.25-Ministerio De Obras Y Servicios Publicos	61.327.300	30.318.746	30.318.746	28.322.440
1.35-Ministerio De Educacion	934.424.542	928.474.736	928.474.736	917.034.933
1.40-Ministerio De Salud	296.318.966	295.939.284	295.939.284	276.106.418
1.50-Ministerio De Produccion Y Trabajo	79.961.000	62.264.651	62.264.651	51.858.037
1.60 - Ministerio De La Solidaridad	34.177.450	28.561.782	28.561.782	21.643.087
1.70-Gastos Generales De La Administracion	1.058.020.297	1.005.298.426	1.005.298.426	997.754.523
2.0-Poder Legislativo	24.120.600	23.362.615	23.362.615	22.953.146
3.0-Poder Judicial	196.723.500	195.062.391	195.062.391	195.062.391
4.0-Defensoria Del Pueblo	1.162.246	1.053.011	1.053.011	1.001.941
5.0-Tribunal De Cuentas	5.509.281	5.509.016	5.509.016	5.508.297
<b>Total Administración Central</b>	<b>3.489.911.435</b>	<b>3.342.729.677</b>	<b>3.342.729.677</b>	<b>3.219.553.799</b>

## DIRECCIÓN DE VIVIENDA

Jurisdicción	Presupuestado	Comprometido	Devengado	
			Ordenado a Pagar	Pagado
1.25-Ministerio De Obras Y Servicios Publicos	50.749.610	35.146.063	35.146.063	31.828.475
<b>Total Dirección de Vivienda</b>	<b>50.749.610</b>	<b>35.146.063</b>	<b>35.146.063</b>	<b>31.828.475</b>

## CUENTAS ESPECIALES

Jurisdicción	Presupuestado	Comprometido	Devengado	
			Ordenado a Pagar	Pagado
1.10-Dependencia Inmediata Del Poder Ejecutivo	11.655.000	10.385.794	10.385.794	10.371.849
1.16-Ministerio De Seguridad	11.874.200	8.106.684	8.106.684	8.106.684
1.18 - Secretaría De Justicia	1.514.600	251.655	251.655	251.655
1.25-Ministerio De Obras Y Servicios Publicos	94.468.800	74.124.988	74.124.988	62.456.742
1.40-Ministerio De Salud	14.216.842	10.533.774	10.533.774	10.533.774
1.50-Ministerio De Produccion Y Trabajo	2.629.000	2.178.477	2.178.477	2.024.967
1.60 - Ministerio De La Solidaridad	45.746.567	42.969.484	42.969.484	39.552.140
3.0-Poder Judicial	38.525.800	13.368.888	13.368.888	13.368.888
5.0-Tribunal De Cuentas	1.058.200	248.243	248.243	248.243
<b>Total Cuentas Especiales</b>	<b>221.689.009</b>	<b>162.167.987</b>	<b>162.167.987</b>	<b>146.914.941</b>

## POR JURISDICCIÓN

A continuación se detallan las partidas 22 - Servicios de la Deuda y Disminución de otros Pasivos, 26 - Erogaciones Figurativas- y 27 - Erogaciones Figurativas - Distribución de Fondos por Cuenta de Terceros, por Jurisdicción del Gasto:

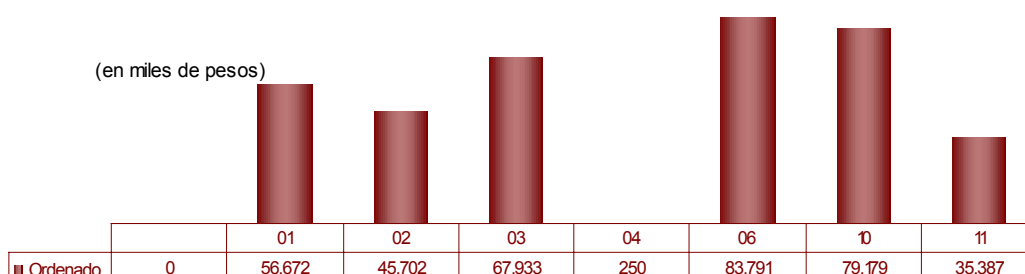
### DETALLE DE PARTIDAS 22, 26 Y 27 POR JURISDICCIÓN:

	Presupuestado	Comprometido	Devengado Ordenado a Pagar	Pagado
<b>1.10-Dependencia Inmediata Del Poder Ejecutivo</b>	<b>6.157.300</b>	<b>2.933.026</b>	<b>2.933.026</b>	<b>2.932.456</b>
27 - Distribucion De Fondos Por Cuenta De Terceros	6.157.300	2.933.026	2.933.026	2.932.456
<b>1.16-Ministerio De Seguridad</b>	<b>179.100</b>	<b>17.405</b>	<b>17.405</b>	<b>17.405</b>
27 - Distribucion De Fondos Por Cuenta De Terceros	179.100	17.405	17.405	17.405
<b>1.18 - Secretaría De Justicia</b>	<b>15.009</b>	<b>14.600</b>	<b>14.600</b>	<b>12.568</b>
27 - Distribucion De Fondos Por Cuenta De Terceros	15.009	14.600	14.600	12.568
<b>1.25-Ministerio De Obras Y Servicios Publicos</b>	<b>70.280.800</b>	<b>21.359.569</b>	<b>21.359.569</b>	<b>21.359.000</b>
22 - Servicio De La Deuda Y Disminución De Otros Pasivos	3.730.300	569	569	0
26 - Erogaciones Figurativas - Otras	66.550.500	21.359.000	21.359.000	21.359.000
<b>1.35-Ministerio De Educacion</b>	<b>64.930.107</b>	<b>64.928.473</b>	<b>64.928.473</b>	<b>64.917.504</b>
27 - Distribucion De Fondos Por Cuenta De Terceros	64.930.107	64.928.473	64.928.473	64.917.504
<b>1.50-Ministerio De Produccion Y Trabajo</b>	<b>548.000</b>	<b>483.970</b>	<b>483.970</b>	<b>483.319</b>
27 - Distribucion De Fondos Por Cuenta De Terceros	548.000	483.970	483.970	483.319
<b>1.60 - Ministerio De La Solidaridad</b>	<b>32.667.730</b>	<b>30.971.239</b>	<b>30.971.239</b>	<b>27.538.030</b>
27 - Distribucion De Fondos Por Cuenta De Terceros	32.667.730	30.971.239	30.971.239	27.538.030
<b>1.70-Gastos Generales De La Administracion</b>	<b>708.130.099</b>	<b>603.475.262</b>	<b>603.475.262</b>	<b>600.112.430</b>
22 - Servicio De La Deuda Y Disminución De Otros Pasivos	283.069.499	212.154.706	212.154.706	210.616.874
26 - Erogaciones Figurativas - Otras	1.100.000	1.000.000	1.000.000	0
27 - Distribucion De Fondos Por Cuenta De Terceros	423.960.600	390.320.556	390.320.556	389.495.556
<b>Total general</b>	<b>882.908.145</b>	<b>724.183.543</b>	<b>724.183.543</b>	<b>717.372.712</b>

## JURISDICCIÓN 1.10: DEPENDENCIA INMEDIATA DEL PODER EJECUTIVO

### POR PARTIDA PRINCIPAL

Partida Principal	Presupuestado	Comprometido	Devengado	
			Ordenado a Pagar	Pagado
<b>Administración Central</b>	<b>375.974.103</b>	<b>358.528.230</b>	<b>358.528.230</b>	<b>321.641.769</b>
01 - Personal	56.687.083	56.560.770	56.560.770	56.560.770
02 - Bienes De Consumo	46.098.916	45.270.338	45.270.338	44.517.721
03 - Servicios No Personales	71.475.660	67.295.973	67.295.973	52.822.042
04 - Erogaciones Corrientes Sin Discrimina	250.000	250.000	250.000	230.000
06 - Transferencias Para Erogaciones Corri	79.482.809	75.110.785	75.110.785	72.165.921
10 - Transf. Para Erog.De Capital	80.729.300	79.179.091	79.179.091	67.290.282
11 - Bienes De Capital	41.250.335	34.861.273	34.861.273	28.055.034
<b>Cuentas Especiales</b>	<b>11.655.000</b>	<b>10.385.794</b>	<b>10.385.794</b>	<b>10.371.849</b>
01 - Personal	152.900	111.456	111.456	111.456
02 - Bienes De Consumo	622.000	431.388	431.388	417.443
03 - Servicios No Personales	854.000	637.048	637.048	637.047
06 - Transferencias Para Erogaciones Corri	8.826.100	8.680.292	8.680.292	8.680.292
11 - Bienes De Capital	1.200.000	525.610	525.610	525.610
<b>Total general</b>	<b>387.629.103</b>	<b>368.914.024</b>	<b>368.914.024</b>	<b>332.013.618</b>
<b>Consolidado</b>				
01 - Personal	56.839.983	56.672.226	56.672.226	56.672.226
02 - Bienes De Consumo	46.720.916	45.701.726	45.701.726	44.935.164
03 - Servicios No Personales	72.329.660	67.933.020	67.933.020	53.459.089
04 - Erogaciones Corrientes Sin Discrimina	250.000	250.000	250.000	230.000
06 - Transferencias Para Erogaciones Corri	88.308.909	83.791.077	83.791.077	80.846.213
10 - Transf. Para Erog.De Capital	80.729.300	79.179.091	79.179.091	67.290.282
11 - Bienes De Capital	42.450.335	35.386.884	35.386.884	28.580.644
<b>Total general</b>	<b>387.629.103</b>	<b>368.914.024</b>	<b>368.914.024</b>	<b>332.013.618</b>



## POR PROGRAMAS

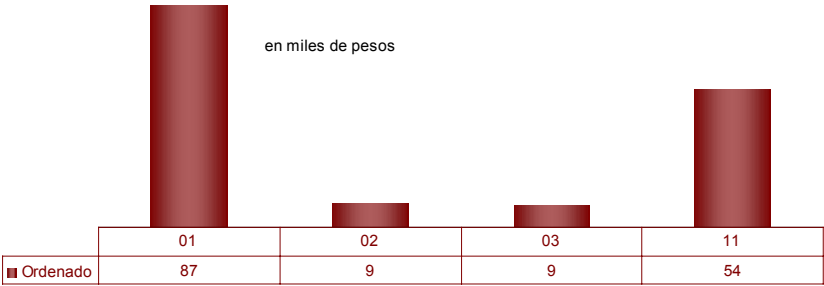
Programa	Presupuesto	Compromiso	Devengado	
			Ordenado a Pagar	Pagado
100 - Política Provincial Y Conduccion Superior	11.721.004	10.109.623	10.109.623	10.039.315
102 - Ayuda Directa A La Comunidad	6.684.300	2.228.012	2.228.012	1.311.212
103 - Prensa Del Poder Ejecutivo	288.013	286.122	286.122	285.631
104 - (A.C.I.F.) Agencia Cba. De Inversion Y Financiamiento S.E.M.	94.019.286	93.309.152	93.309.152	82.337.143
105 - Administracion De Los Inmuebles Del Estado	1.000.000	800.000	800.000	800.000
106 - (Ciencia) Agencia Cba. Ciencia S.E.	6.706.427	6.706.427	6.706.427	6.602.330
110 - Secretaria General De La Gobernacion Y De Informacion Publica - Actividades Comunes	51.902.176	45.025.699	45.025.699	36.215.867
111 - (D.A.C.Yt.) Agencia Cba., Deportes, Ambiente, Cultura Y Turismo S.E.M.	19.868.092	19.867.966	19.867.966	19.853.667
112 - Direccion General De Personal	2.586.523	2.497.246	2.497.246	2.488.796
113 - Desarrollo De Operaciones Aéreas	22.504.897	22.461.556	22.461.556	19.380.057
114 - (P.A.I.Cor.)Programa Asistencia Integral Cordoba	112.301.952	109.859.889	109.859.889	103.434.970
115 - Funcion Publica Y Coordinacion Informatica	1.825.010	1.822.332	1.822.332	1.652.559
116 - Casa De La Provincia De Cordoba En Buenos Aires	334.978	332.306	332.306	332.306
117 - Delegacion En Buenos Aires - Cuenta Especial Dto. 4262/90	20.000	12.588	12.588	12.588
118 - Proteccion Y Lucha Contra El Fuego - Cuenta Especial	4.514.900	3.253.206	3.253.206	3.239.261
119 - Difusion En Los Medios Masivos De Comunicacion	9.851.809	8.915.718	8.915.718	5.425.367
120 - Agencia Cordoba Deportes - S.E.M.	3.208.277	3.208.276	3.208.276	3.208.276
121 - Agencia Cordoba Ambiente - S.E.	2.405.117	2.405.117	2.405.117	2.405.117
122 - Agencia Cordoba Cultura - S.E.	6.049.249	6.049.248	6.049.248	5.959.248
123 - Agencia Cordoba Turismo - S.E.M.	5.358.103	5.358.102	5.358.102	4.214.280
125 - (Solidaridad) Agencia Cba. Solidaria S.E.- Rentas Generales	13.164.350	13.164.192	13.164.192	11.601.545
126 - (Solidaridad) Agencia Cba. Solidaria S.E.- Cuenta Especial Ley 8665	7.120.100	7.120.000	7.120.000	7.120.000
130 - Fiscalia De Estado	4.194.540	4.121.249	4.121.249	4.094.082
<b>Total general</b>	<b>387.629.103</b>	<b>368.914.024</b>	<b>368.914.024</b>	<b>332.013.618</b>



JURISDICCIÓN 1.14: SECRETARIA DE PREVISIÓN SOCIAL

POR PARTIDA PRINCIPAL

Partida Principal	Presupuestado	Comprometido	Devengado Ordenado a Pagar	Pagado
Administración Central	727.680	158.856	158.856	158.856
01 - Personal	350.000	87.034	87.034	87.034
02 - Bienes De Consumo	35.080	9.123	9.123	9.123
03 - Servicios No Personales	195.800	8.651	8.651	8.651
11 - Bienes De Capital	146.800	54.048	54.048	54.048
Total general	727.680	158.856	158.856	158.856



POR PROGRAMAS

Programa	Presupuesto	Compromiso	Devengado Ordenado a Pagar	Pagado
141 - Secretaria De Prevision Social - Actividades Centrales	727.680	158.856	158.856	158.856
Total general	727.680	158.856	158.856	158.856

## JURISDICCIÓN 1.15: MINISTERIO DE GOBIERNO

### POR PARTIDA PRINCIPAL

Partida Principal	Presupuestado	Comprometido	Devengado Ordenado a Pagar	Pagado
<b>Administración Central</b>	<b>49.617.700</b>	<b>49.207.399</b>	<b>49.207.399</b>	<b>32.383.085</b>
01 - Personal	1.950.600	1.836.866	1.836.866	1.836.866
02 - Bienes De Consumo	470.300	368.179	368.179	357.658
03 - Servicios No Personales	1.177.300	1.017.431	1.017.431	954.663
06 - Transf. Para Erog. Corrientes	45.819.500	45.806.376	45.806.376	29.104.876
11 - Bienes De Capital	200.000	178.546	178.546	129.022
<b>Total general</b>	<b>49.617.700</b>	<b>49.207.399</b>	<b>49.207.399</b>	<b>32.383.085</b>

en miles de pesos

	01	02	03	06	11
■ Ordenado	1837	368	1017	45.806	179

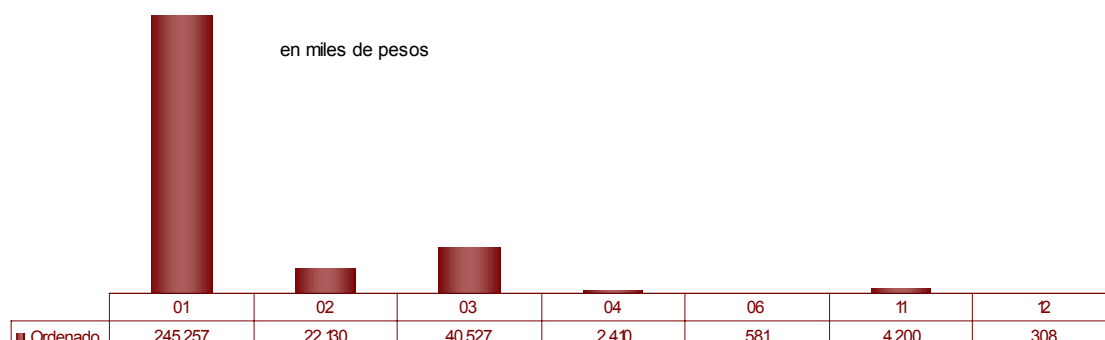
### POR PROGRAMAS

Programa	Presupuesto	Compromiso	Devengado Ordenado a Pagar	Pagado
150 - Ministerio De Gobierno - Actividades Centrales	47.869.200	47.676.049	47.676.049	30.921.120
151 - Regionalizacion De Municipios Y Comunas	51.800	18.623	18.623	18.623
152 - Consejo De Partidos Políticos Y Consejo Económico Y Social	69.800	52.920	52.920	52.920
153 - Asistencia Legal Y Tecnica A Municipalidades Y Comunas	492.100	436.175	436.175	436.175
154 - (I.P.C.M.) Instituto Provincial De Capacitacion Municipal	263.500	252.579	252.579	237.579
155 - Relaciones Con Las Regiones Provinciales, La Region Centro Y El Mercosur	615.300	515.605	515.605	483.803
156 - Relacion Y Apoyo Con O.N.G. Y Municipios	256.000	255.448	255.448	232.865
<b>Total general</b>	<b>49.617.700</b>	<b>49.207.399</b>	<b>49.207.399</b>	<b>32.383.085</b>

## JURISDICCIÓN 1.16: MINISTERIO DE SEGURIDAD

### POR PARTIDA PRINCIPAL

Partida Principal	Presupuestado	Comprometido	Devengado	Pagado
			Ordenado a Pagar	
<b>Administración Central</b>	<b>311.562.918</b>	<b>307.305.369</b>	<b>307.305.369</b>	<b>299.151.614</b>
01 - Personal	246.555.038	245.257.024	245.257.024	244.178.123
02 - Bienes De Consumo	18.565.870	17.923.184	17.923.184	16.813.079
03 - Servicios No Personales	38.404.040	36.955.566	36.955.566	34.774.239
04 - Erogaciones Corrientes Sin Discrimina	2.410.000	2.410.000	2.410.000	2.410.000
06 - Transferencias Para Erogaciones Corri	656.700	580.660	580.660	190.429
11 - Bienes De Capital	4.422.070	3.871.215	3.871.215	478.026
12 - Trabajos Publicos	549.200	307.719	307.719	307.719
<b>Cuentas Especiales</b>	<b>11.874.200</b>	<b>8.106.684</b>	<b>8.106.684</b>	<b>8.106.684</b>
02 - Bienes De Consumo	6.146.441	4.207.215	4.207.215	4.207.215
03 - Servicios No Personales	4.422.594	3.571.038	3.571.038	3.571.038
11 - Bienes De Capital	1.305.165	328.432	328.432	328.432
<b>Total general</b>	<b>323.437.118</b>	<b>315.412.053</b>	<b>315.412.053</b>	<b>307.258.298</b>
<b>Consolidado</b>				
01 - Personal	246.555.038	245.257.024	245.257.024	244.178.123
02 - Bienes De Consumo	24.712.311	22.130.399	22.130.399	21.020.294
03 - Servicios No Personales	42.826.634	40.526.604	40.526.604	38.345.276
04 - Erogaciones Corrientes Sin Discrimina	2.410.000	2.410.000	2.410.000	2.410.000
06 - Transferencias Para Erogaciones Corri	656.700	580.660	580.660	190.429
11 - Bienes De Capital	5.727.235	4.199.647	4.199.647	806.457
12 - Trabajos Publicos	549.200	307.719	307.719	307.719
<b>Total general</b>	<b>323.437.118</b>	<b>315.412.053</b>	<b>315.412.053</b>	<b>307.258.298</b>



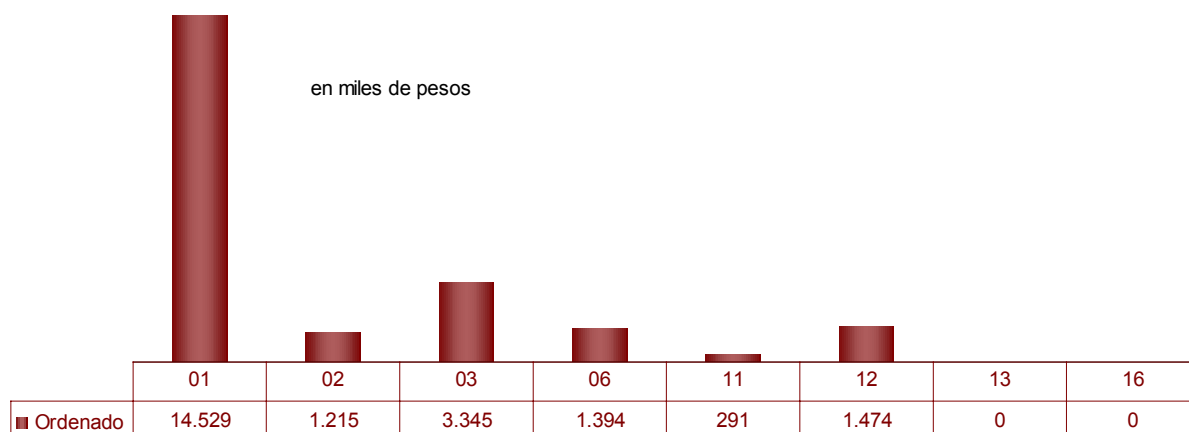
### POR PROGRAMAS

Programa	Presupuesto	Compromiso	Devengado	Pagado
			Ordenado a Pagar	
160 - Ministerio De Seguridad-Actividades Centrales	6.630.721	5.612.152	5.612.152	5.510.027
161 - Defensa Civil	514.032	489.029	489.029	489.029
162 - Seguridad Vial Y Prevencion De Accidentes De Transito	156.777	154.065	154.065	154.065
163 - Seguridad Vial Y Prevencion - Cuenta Especial Ley 8560	3.500.000	158.047	158.047	158.047
164 - Servicios Policiales	257.669.300	255.876.322	255.876.322	248.764.843
165 - Servicios Policiales - Cuenta Especial Ley 7386	7.110.300	7.066.861	7.066.861	7.066.861
166 - Policlínico Policial - Cuenta Especial Decreto 1677/73	803.900	801.888	801.888	801.888
167 - Tribunal De Conducta Policial	557.870	553.673	553.673	497.673
168 - Servicio Penitenciario	45.340.018	43.960.749	43.960.749	43.076.598
169 - Laborterapia En El Servicio Penitenciario	694.200	659.379	659.379	659.379
175 - Seguridad Nautica - Cuenta Especial	140.000	46.207	46.207	46.207
176 - Agencias Privadas - Cuenta Especial	320.000	33.682	33.682	33.682
<b>Total general</b>	<b>323.437.118</b>	<b>315.412.053</b>	<b>315.412.053</b>	<b>307.258.298</b>

## JURISDICCIÓN 1.18: SECRETARÍA DE JUSTICIA

### POR PARTIDA PRINCIPAL

Partida Principal	Presupuestado	Comprometido	Devengado Ordenado a Pagar	Pagado
<b>Administración Central</b>	<b>28.154.433</b>	<b>21.996.281</b>	<b>21.996.281</b>	<b>20.419.326</b>
01 - Personal	14.540.500	14.454.635	14.454.635	14.454.635
02 - Bienes De Consumo	1.861.084	1.136.846	1.136.846	975.701
03 - Servicios No Personales	4.159.063	3.287.014	3.287.014	2.375.051
06 - Transferencias Para Erogaciones Corri	3.126.396	1.394.374	1.394.374	1.226.174
11 - Bienes De Capital	644.810	249.287	249.287	126.682
12 - Trabajos Publicos	3.602.580	1.474.124	1.474.124	1.261.083
13 - Bienes Preexistentes	220.000	0	0	0
<b>Cuentas Especiales</b>	<b>1.514.600</b>	<b>251.655</b>	<b>251.655</b>	<b>251.655</b>
01 - Personal	109.700	73.920	73.920	73.920
02 - Bienes De Consumo	95.800	77.956	77.956	77.956
03 - Servicios No Personales	118.600	57.576	57.576	57.576
06 - Transferencias Para Erogaciones Corri	330.000	0	0	0
11 - Bienes De Capital	60.500	42.202	42.202	42.202
16 - Activos Financieros	800.000	0	0	0
<b>Total general</b>	<b>29.669.033</b>	<b>22.247.936</b>	<b>22.247.936</b>	<b>20.670.981</b>
<b>Consolidado</b>				
01 - Personal	14.650.200	14.528.556	14.528.556	14.528.556
02 - Bienes De Consumo	1.956.884	1.214.802	1.214.802	1.053.657
03 - Servicios No Personales	4.277.663	3.344.591	3.344.591	2.432.627
06 - Transferencias Para Erogaciones Corri	3.456.396	1.394.374	1.394.374	1.226.174
11 - Bienes De Capital	705.310	291.490	291.490	168.885
12 - Trabajos Publicos	3.602.580	1.474.124	1.474.124	1.261.083
13 - Bienes Preexistentes	220.000	0	0	0
16 - Activos Financieros	800.000	0	0	0
<b>Total general</b>	<b>29.669.033</b>	<b>22.247.936</b>	<b>22.247.936</b>	<b>20.670.981</b>



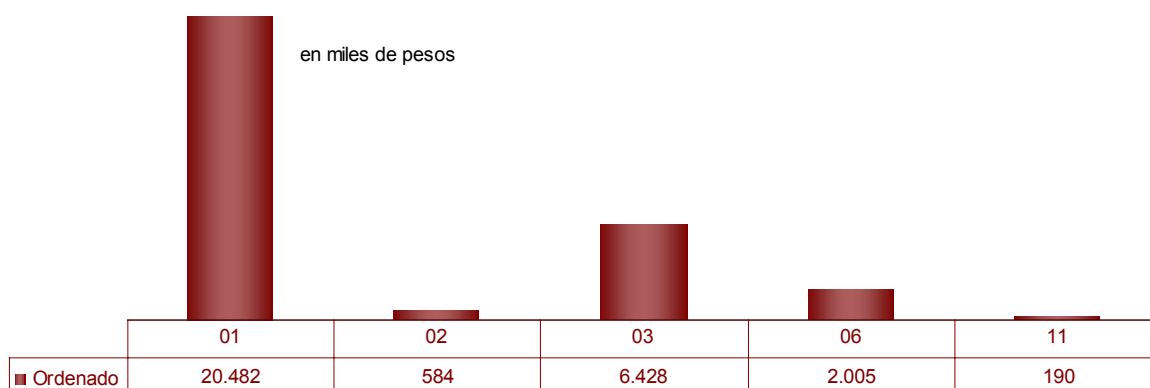
**POR PROGRAMAS**

Programa	Presupuesto	Compromiso	Devengado	
			Ordenado a Pagar	Pagado
180 - Secretaria De Justicia - Actividades Centrales	4.790.000	4.393.795	4.393.795	4.322.548
181 - Antecedentes De La Magistratura	181.200	168.739	168.739	167.692
184 - Subsecretaria De Proteccion Integral Del Niño Y El Adolescente	8.133.333	5.060.136	5.060.136	4.781.567
185 - Cooperativas Y Mutuales	322.400	291.969	291.969	290.835
186 - Cooperativas Y Mutuales - Cuenta Especial Ley 7734	1.209.900	39.970	39.970	39.970
188 - El Niño Y El Adolescente En Conflicto Con La Ley	12.163.100	9.983.647	9.983.647	8.838.946
189 - Tasas Oficina Movil Del Registro Civil - Cuenta Especial	304.700	211.685	211.685	211.685
190 - Direccion De Política Judicial Y Derechos Humanos	71.000	53.387	53.387	53.387
191 - Metodos Alternativos Para La Resolucion De Conflictos	69.700	54.204	54.204	49.284
192 - Lucha Contra La Discriminación	68.700	53.924	53.924	38.787
193 - Asistencia A La Victima	1.145.000	852.219	852.219	833.978
194 - Programas Y Proyectos Judiciales Y Legislativos	17.900	9.280	9.280	9.280
195 - Registro De Reincidencia, Inhabilitacion Y Antecedentes Penales	14.400	4.664	4.664	4.664
196 - Registro Civil	670.900	648.893	648.893	648.720
197 - (I.P.J.) Regulaion De Las Personas Juridicas	506.800	421.422	421.422	379.636
<b>Total general</b>	<b>29.669.033</b>	<b>22.247.936</b>	<b>22.247.936</b>	<b>20.670.981</b>

## JURISDICCIÓN 1.20: MINISTERIO DE FINANZAS

### POR PARTIDA PRINCIPAL

Partida Principal	Presupuestado	Comprometido	Devengado	Pagado
			Ordenado a Pagar	
<b>Administración Central</b>	<b>32.129.419</b>	<b>29.688.885</b>	<b>29.688.885</b>	<b>28.553.935</b>
01 - Personal	20.689.925	20.481.732	20.481.732	20.481.732
02 - Bienes De Consumo	775.400	583.949	583.949	492.468
03 - Servicios No Personales	8.292.930	6.428.076	6.428.076	5.402.157
06 - Transf. Para Erog. Corrientes	2.017.464	2.004.712	2.004.712	2.004.712
11 - Bienes De Capital	353.700	190.416	190.416	172.866
<b>Total general</b>	<b>32.129.419</b>	<b>29.688.885</b>	<b>29.688.885</b>	<b>28.553.935</b>



### POR PROGRAMAS

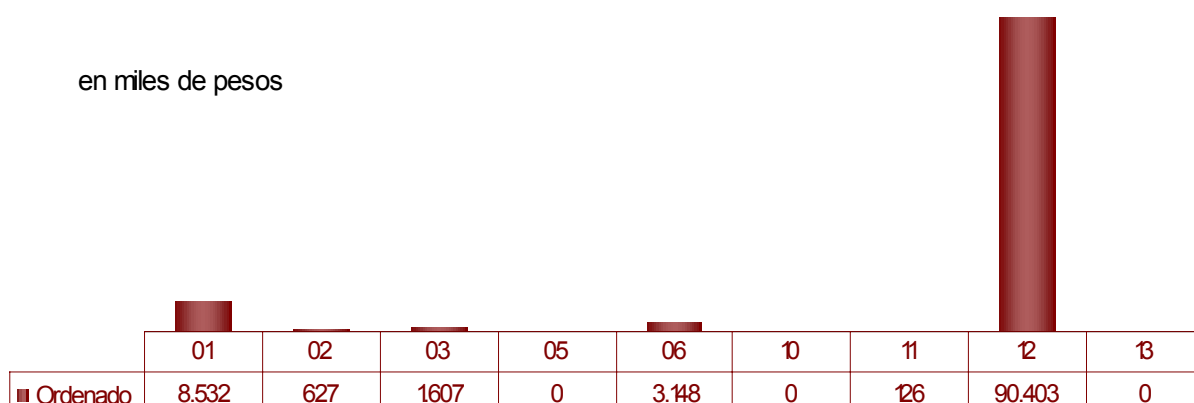
Programa	Presupuesto	Compromiso	Devengado	Pagado
			Ordenado a Pagar	
200 - Ministerio De Finanzas - Actividades Centrales	5.749.177	5.114.567	5.114.567	4.687.453
215 - Secretaria De Ingresos Publicos	1.619.612	1.504.476	1.504.476	1.334.451
217 - Catastro Provincial	4.689.285	4.260.493	4.260.493	4.222.476
218 - Rentas De La Provincia	14.348.614	13.330.991	13.330.991	12.905.802
219 - Direccion De Policia Fiscal	10.000	0	0	0
220 - Registro General De La Provincia	2.853.745	2.781.479	2.781.479	2.707.222
222 - Consejo De Tasacion	382.600	369.704	369.704	369.704
225 - Secretaria De Administracion Financiera	314.699	250.121	250.121	250.121
227 - Contaduria General	1.016.827	987.660	987.660	987.486
228 - Tesoreria General	719.133	690.690	690.690	690.690
229 - Presupuesto General E Inversion Publica	425.727	398.703	398.703	398.529
<b>Total general</b>	<b>32.129.419</b>	<b>29.688.885</b>	<b>29.688.885</b>	<b>28.553.935</b>

## JURISDICCIÓN 1.25: MINISTERIO DE OBRAS PÚBLICAS

## POR PARTIDA PRINCIPAL

Partida Principal	Presupuestado	Comprometido	Devengado Ordenado a Pagar	Pagado
<b>Administración Central</b>	<b>61.327.300</b>	<b>30.318.746</b>	<b>30.318.746</b>	<b>28.322.440</b>
01 - Personal	5.937.200	5.672.638	5.672.638	5.623.565
02 - Bienes De Consumo	818.200	519.694	519.694	484.740
03 - Servicios No Personales	2.263.600	1.308.730	1.308.730	1.185.454
06 - Transferencias Para Erogaciones Corri	1.260.000	1.198.515	1.198.515	1.198.515
11 - Bienes De Capital	159.800	71.620	71.620	66.965
12 - Trabajos Publicos	50.708.500	21.547.551	21.547.551	19.763.201
13 - Bienes Preexistentes	180.000	0	0	0
<b>Cuentas Especiales</b>	<b>94.468.800</b>	<b>74.124.988</b>	<b>74.124.988</b>	<b>62.456.742</b>
01 - Personal	2.918.700	2.859.727	2.859.727	2.859.727
02 - Bienes De Consumo	228.000	107.357	107.357	107.357
03 - Servicios No Personales	611.000	298.290	298.290	271.441
05 - Intereses Y Gastos Financieros	50.000	346	346	0
06 - Transferencias Para Erogaciones Corri	1.953.700	1.949.374	1.949.374	1.949.374
10 - Transf. Para Erog.De Capital	1.455.000	0	0	0
11 - Bienes De Capital	100.000	54.596	54.596	54.596
12 - Trabajos Publicos	87.152.400	68.855.297	68.855.297	57.214.247
<b>Total general</b>	<b>155.796.100</b>	<b>104.443.734</b>	<b>104.443.734</b>	<b>90.779.182</b>
<b>Consolidado</b>				
01 - Personal	8.855.900	8.532.365	8.532.365	8.483.293
02 - Bienes De Consumo	1.046.200	627.051	627.051	592.097
03 - Servicios No Personales	2.874.600	1.607.020	1.607.020	1.456.895
05 - Intereses Y Gastos Financieros	50.000	346	346	0
06 - Transferencias Para Erogaciones Corri	3.213.700	3.147.889	3.147.889	3.147.889
10 - Transf. Para Erog.De Capital	1.455.000	0	0	0
11 - Bienes De Capital	259.800	126.215	126.215	121.561
12 - Trabajos Publicos	137.860.900	90.402.848	90.402.848	76.977.448
13 - Bienes Preexistentes	180.000	0	0	0
<b>Total general</b>	<b>155.796.100</b>	<b>104.443.734</b>	<b>104.443.734</b>	<b>90.779.182</b>

en miles de pesos



## POR PROGRAMAS

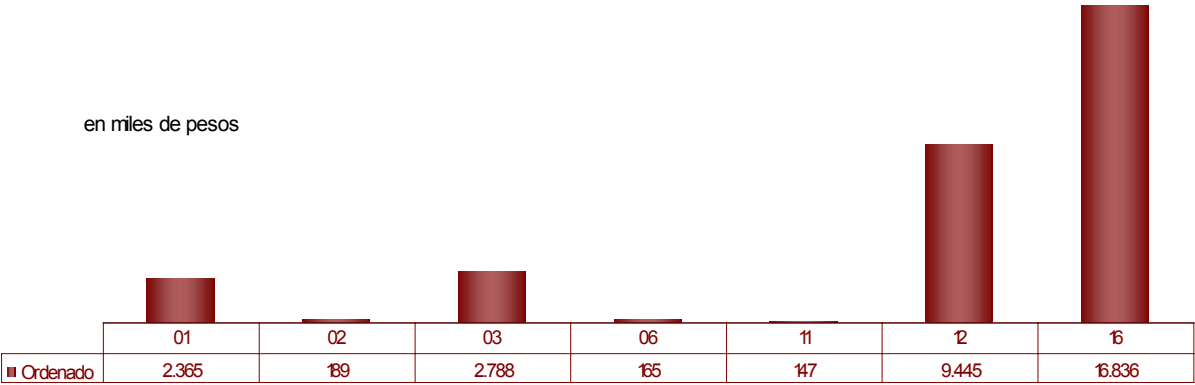
Programa	Presupuesto	Compromiso	Devengado	
			Ordenado a Pagar	Pagado
250 - Ministerio De Obras Y Servicios Publicos - Actividades Centrales	4.110.600	3.441.803	3.441.803	3.413.254
265 - Direccion De Vialidad - Cuenta Especial Ley 8555	92.502.800	74.052.025	74.052.025	62.385.170
280 - Direccion De Agua Y Saneamiento - Actividades Comunes	2.391.900	1.601.524	1.601.524	1.476.716
283 - Sistemas De Riego	1.671.300	1.038.493	1.038.493	1.019.421
284 - Obras De Saneamiento Rural	6.371.900	1.853.064	1.853.064	1.612.030
285 - Presas Y Obras De Cabecera	1.441.000	458.085	458.085	413.243
286 - Agua Potable, Liquidos Cloacales Y Servicios Sanitarios	9.875.900	5.855.122	5.855.122	5.429.694
287 - Estudios Y Obras Requeridos Por Terceros	544.500	203.671	203.671	203.671
288 - Recursos Hidricos Y Registros Catastrales De Agua	2.840.300	633.481	633.481	561.404
289 - Excedentes Hidricos, Convenios	40.000	0	0	0
290 - Acueductos	1.537.700	1.143.037	1.143.037	1.143.037
291 - Obras Para Aprovechamientos Menores Y Especiales	35.200	16.823	16.823	16.823
300 - Direccion De Arquitectura - Act.Y Proy.Comunes	1.563.600	1.261.679	1.261.679	1.221.744
301 - Construcciones Para La Administracion General	205.300	110.773	110.773	89.684
303 - Construcciones Para Seguridad - Servicio Penitenciario	3.184.700	134.910	134.910	40.336
304 - Construcciones Para Servicios Sociales - Salud	7.601.600	1.237.687	1.237.687	887.996
305 - Construcciones Para Servicios Sociales - Ed.Inicial Y Primaria	5.590.900	3.344.326	3.344.326	2.965.388
306 - Construcciones Para Servicios Sociales - Ed.Media, Esp.Y Sup.	656.900	219.570	219.570	132.055
311 - Edificios De La Administracion Publica	6.365.600	4.858.107	4.858.107	4.813.185
315 - Direccion De Transporte - Actividades Comunes	1.551.700	1.543.395	1.543.395	1.523.697
316 - Transporte - Cuenta Especial Ley 7757 Y Dto. 4679/87	1.900.000	72.962	72.962	71.572
325 - Infraestructura En Radiodifusion Y Telecomunicaciones	320.000	41.548	41.548	37.415
326 - Obras Para Provision De Gas	1.341.500	422.117	422.117	422.117
327 - Energia Para Escuelas Rurales Y Poblaciones Dispersas	2.005.400	877.313	877.313	877.313
328 - Fondo Provincial De Gas - Cuenta Especial Ley 7092	66.000	0	0	0
<b>Total general</b>	<b>155.796.100</b>	<b>104.443.734</b>	<b>104.443.734</b>	<b>90.779.182</b>



JURISDICCIÓN 1.25: DIRECCIÓN DE VIVIENDA

POR PARTIDA PRINCIPAL

Partida Principal	Presupuestado	Comprometido	Ordenado	Devengado
				Ordenado a Pagar
01 - Personal	2.661.300	2.364.902	2.364.902	2.364.902
02 - Bienes De Consumo	404.700	189.264	189.264	189.264
03 - Servicios No Personales	3.770.000	2.787.799	2.787.799	2.767.712
06 - Transferencias Para Erogacione	242.000	165.268	165.268	165.268
11 - Bienes De Capital	265.500	147.278	147.278	109.707
12 - Trabajos Publicos	14.115.110	9.445.376	9.445.376	9.445.376
13 - Bienes Preexistentes	3.310.000	3.209.930	3.209.930	0
16 - Activos Financieros	25.981.000	16.836.246	16.836.246	16.786.246
Total general	50.749.610	35.146.063	35.146.063	31.828.475



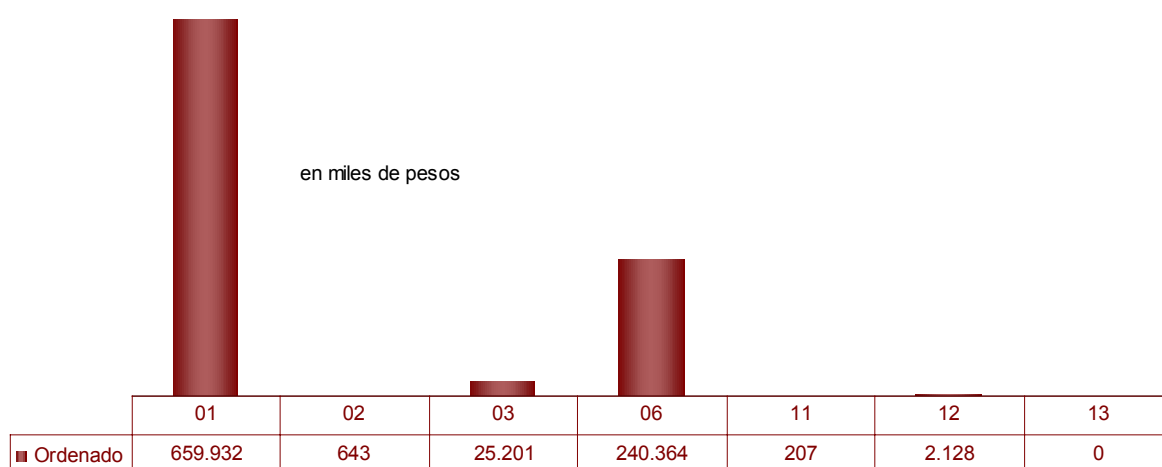
POR PROGRAMAS

Programa	Presupuesto	Compromiso	Devengado	Pagado
			Ordenado a Pagar	
260 - Direccion De Vivienda - Actividades Comunes	6.865.243	5.450.460	5.450.460	5.392.803
261 - Viviendas, Infraestructura Y Equipamiento Comunitario	43.884.367	29.695.602	29.695.602	26.435.672
Total general	50.749.610	35.146.063	35.146.063	31.828.475

## JURISDICCIÓN 1.35: MINISTERIO DE EDUCACIÓN

### POR PARTIDA PRINCIPAL

Partida Principal	Presupuestado	Comprometido	Devengado Ordenado a Pagar	Pagado
<b>Administración Central</b>	<b>789.984.400</b>	<b>203.357.307</b>	<b>195.526.608</b>	<b>140.445.162</b>
01 - Personal	659.984.931	659.931.950	659.931.950	656.305.386
02 - Bienes De Consumo	1.034.200	642.772	642.772	586.587
03 - Servicios No Personales	27.747.500	25.201.080	25.201.080	20.163.384
06 - Transferencias Para Erogaciones Corri	240.514.951	240.363.888	240.363.888	238.337.616
11 - Bienes De Capital	731.900	206.595	206.595	176.062
12 - Trabajos Publicos	4.357.060	2.128.451	2.128.451	1.465.899
13 - Bienes Preexistentes	54.000	0	0	0
<b>Total general</b>	<b>934.424.542</b>	<b>928.474.736</b>	<b>928.474.736</b>	<b>917.034.933</b>



### POR PROGRAMAS

Programa	Presupuesto	Compromiso	Devengado Ordenado a Pagar	Pagado
340 - Ministerio De Educacin - Actividades Centrales	20.336.528	16.637.934	16.637.934	15.659.314
350 - Educación Inicial Y Primaria	354.351.296	353.635.439	353.635.439	351.279.378
351 - Direccion De Educacion Media, Esp. Y Sup. - Actividades Comunes	16.361.443	15.659.745	15.659.745	13.793.719
352 - Nivel Medio De Educación	226.167.903	226.164.998	226.164.998	226.149.415
353 - Educación Superior	50.074.468	50.068.541	50.068.541	47.703.614
354 - Educacion Especial, Adulto No Formal, Artistica Y Fisica	47.709.685	47.086.156	47.086.156	45.528.395
360 - (D.I.P.E.) Institutos Privados De Enseñanza - Actividades Comunes	528.905	503.769	503.769	503.567
361 - (D.I.P.E.) Educacion Inicial Y Primaria Privada	67.017.167	66.976.913	66.976.913	66.976.913
362 - (D.I.P.E.) Educacion Media, Especial Y Superior Privada	148.226.526	148.140.625	148.140.625	146.171.564
371 - Programacion, Apoyo Interdisciplinario Y Calidad De La Educacion	3.650.621	3.600.617	3.600.617	3.269.053
<b>Total general</b>	<b>934.424.542</b>	<b>928.474.736</b>	<b>928.474.736</b>	<b>917.034.933</b>

## JURISDICCIÓN 1.40: MINISTERIO DE SALUD

## POR PARTIDA PRINCIPAL

Partida Principal	Presupuestado	Comprometido	Devengado Ordenado a Pagar	Pagado
<b>Administración Central</b>	<b>296.318.966</b>	<b>295.939.284</b>	<b>295.939.284</b>	<b>276.106.418</b>
01 - Personal	162.438.553	162.438.491	162.438.491	162.418.119
02 - Bienes De Consumo	67.820.753	67.757.581	67.757.581	59.204.989
03 - Servicios No Personales	46.081.349	45.776.494	45.776.494	34.556.940
06 - Transferencias Para Erogaciones Corri	18.183.479	18.183.458	18.183.458	18.167.301
11 - Bienes De Capital	1.794.832	1.783.259	1.783.259	1.759.069
<b>Cuentas Especiales</b>	<b>14.216.842</b>	<b>10.533.774</b>	<b>10.533.774</b>	<b>10.533.774</b>
01 - Personal	413.467	0	0	0
02 - Bienes De Consumo	8.106.416	6.168.234	6.168.234	6.168.234
03 - Servicios No Personales	4.229.190	3.874.320	3.874.320	3.874.320
10 - Transf. Para Erog.De Capital	589.600	0	0	0
11 - Bienes De Capital	598.169	491.220	491.220	491.220
12 - Trabajos Publicos	280.000	0	0	0
<b>Total general</b>	<b>310.535.808</b>	<b>306.473.057</b>	<b>306.473.057</b>	<b>286.640.191</b>
<b>Consolidado</b>				
01 - Personal	162.852.020	162.438.491	162.438.491	162.418.119
02 - Bienes De Consumo	75.927.169	73.925.815	73.925.815	65.373.222
03 - Servicios No Personales	50.310.539	49.650.815	49.650.815	38.431.260
06 - Transferencias Para Erogaciones Corri	18.183.479	18.183.458	18.183.458	18.167.301
10 - Transf. Para Erog.De Capital	589.600	0	0	0
11 - Bienes De Capital	2.393.001	2.274.479	2.274.479	2.250.289
12 - Trabajos Publicos	280.000	0	0	0
<b>Total general</b>	<b>310.535.808</b>	<b>306.473.057</b>	<b>306.473.057</b>	<b>286.640.191</b>



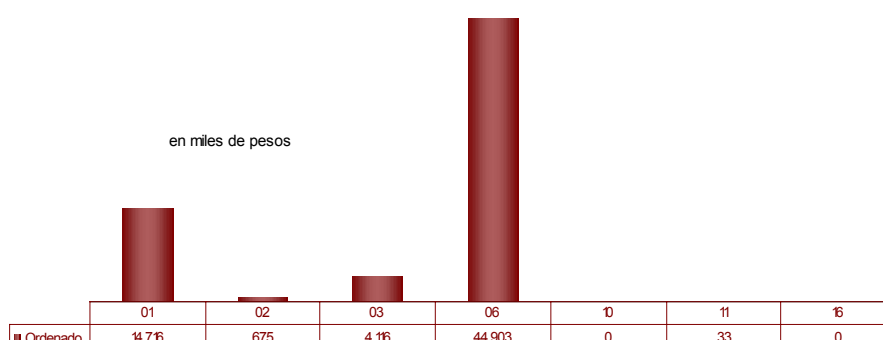
## POR PROGRAMAS

Programa	Presupuesto	Compromiso	Devengado Ordenado a Pagar	Pagado
400 - Ministerio De Salud - Actividades Centrales	40.577.847	40.309.164	40.309.164	39.618.351
404 - Convenios Organismos De Seg.Social Y Otros - Cuenta Especial	12.704.142	10.217.142	10.217.142	10.217.142
405 - (Promin) Programa Materno Infantil Y Nutricion - Cuenta Especial	1.512.700	316.632	316.632	316.632
410 - Secretaria De Atencion De Las Personas - Actividades Comunes	9.567.339	9.540.751	9.540.751	8.797.514
415 - Hospitales De Capital	125.996.581	125.958.538	125.958.538	118.258.647
420 - Hospitales Del Interior	80.965.865	80.951.594	80.951.594	75.265.917
422 - Subsecretaria De Programas Y Planificacion Sanitaria	1.067.059	1.067.054	1.067.054	1.059.051
425 - Salud Mental En Hospitales Provinciales	20.676.933	20.662.872	20.662.872	18.040.297
430 - Accion Social En Salud	12.698.343	12.680.346	12.680.346	10.359.165
440 - Direccion General De Atencion Medica	4.768.999	4.768.964	4.768.964	4.707.475
<b>Total general</b>	<b>310.535.808</b>	<b>306.473.057</b>	<b>306.473.057</b>	<b>286.640.191</b>

## JURISDICCIÓN 1.50: MINISTERIO DE PRODUCCIÓN

## POR PARTIDA PRINCIPAL

Partida Principal	Presupuestado	Comprometido	Devengado Ordenado a Pagar	Pagado
<b>Administración Central</b>	<b>79.961.000</b>	<b>62.264.651</b>	<b>62.264.651</b>	<b>51.858.037</b>
01 - Personal	14.763.290	14.716.084	14.716.084	14.716.084
02 - Bienes De Consumo	598.200	257.002	257.002	257.002
03 - Servicios No Personales	5.178.100	2.951.683	2.951.683	2.271.620
06 - Transferencias Para Erogaciones Corri	58.922.510	44.328.706	44.328.706	34.602.154
10 - Transf. Para Erog.De Capital	400.000	0	0	0
11 - Bienes De Capital	93.900	11.177	11.177	11.177
16 - Activos Financieros	5.000	0	0	0
<b>Cuentas Especiales</b>	<b>2.629.000</b>	<b>2.178.477</b>	<b>2.178.477</b>	<b>2.024.967</b>
02 - Bienes De Consumo	518.500	418.235	418.235	418.235
03 - Servicios No Personales	1.382.500	1.164.092	1.164.092	1.060.582
06 - Transferencias Para Erogaciones Corri	667.000	574.691	574.691	524.691
<b>Total general</b>	<b>82.590.000</b>	<b>64.443.128</b>	<b>64.443.128</b>	<b>53.883.003</b>
<b>Consolidado</b>				
01 - Personal	14.763.290	14.716.084	14.716.084	14.716.084
02 - Bienes De Consumo	1.116.700	675.237	675.237	675.237
03 - Servicios No Personales	6.560.600	4.115.774	4.115.774	3.332.202
06 - Transferencias Para Erogaciones Corri	59.589.510	44.903.396	44.903.396	35.126.844
10 - Transf. Para Erog.De Capital	400.000	0	0	0
11 - Bienes De Capital	154.900	32.636	32.636	32.636
16 - Activos Financieros	5.000	0	0	0
<b>Total general</b>	<b>82.590.000</b>	<b>64.443.128</b>	<b>64.443.128</b>	<b>53.883.003</b>



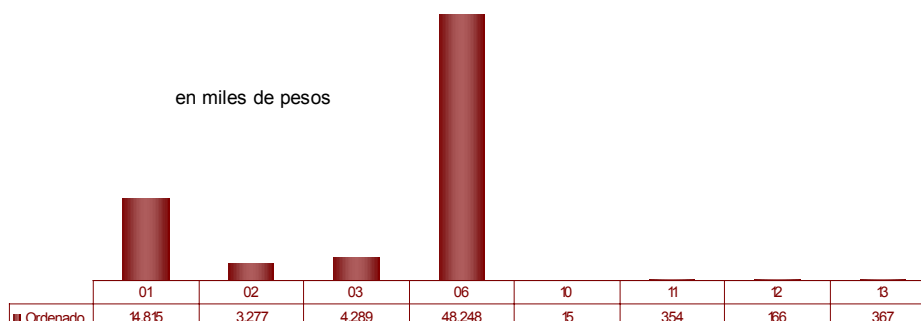
## POR PROGRAMAS

Programa	Presupuesto	Compromiso	Devengado Ordenado a Pagar	Pagado
500 - Ministerio De Produccion Y Trabajo	4.031.350	2.950.197	2.950.197	2.482.874
504 - (Procor) Agencia Procordoba S.E.M.	1.317.100	1.285.888	1.285.888	414.821
510 - Promocion Industrial Y Pymes	9.942.800	793.482	793.482	658.917
516 - Fomento De Microemprendimientos	2.668.200	1.894.095	1.894.095	1.714.155
518 - Defensa Del Consumidor Y Comercio	777.000	719.999	719.999	718.789
520 - Actividades Comunes De La Secretaria De Industria, Com., Minería Y Alimentos	1.863.700	1.371.558	1.371.558	1.027.580
526 - Planificacion Y Control Alimentario	147.700	117.377	117.377	117.377
529 - Planificacion Y Control Minero	1.146.150	1.131.450	1.131.450	1.131.450
530 - Fondo Minero Provincial - Cuenta Espcial Leyes 7059 Y 7071	227.000	92.317	92.317	92.317
535 - Actividades Comunes De La Secretaria De Agricultura Y Ganaderia	6.722.500	6.669.755	6.669.755	1.990.341
536 - Fondo Agropecuario - Cuenta Especial - Ley 8116	1.980.000	1.744.905	1.744.905	1.591.395
540 - Agricultura Y Conservacion Del Suelo	1.144.500	1.122.589	1.122.589	1.122.589
541 - Actividad Pecuaria	798.300	793.515	793.515	793.515
550 - Actividades Comunes De La Secretaria De Trabajo	752.215	711.497	711.497	711.497
551 - Control De Las Relaciones Laborales	1.661.300	1.647.519	1.647.519	1.647.519
552 - Multas Sec.Trabajo - Cuenta Especial Ley 8015	422.000	341.255	341.255	341.255
553 - Inspecciones Del Trabajo	749.885	737.425	737.425	737.425
554 - Empleo Y Formacion Profesional	46.226.600	40.318.306	40.318.306	36.589.189
555 - Empleo Y Capacitacion	11.700	0	0	0
<b>Total general</b>	<b>82.590.000</b>	<b>64.443.128</b>	<b>64.443.128</b>	<b>53.883.003</b>

# JURISDICCIÓN 1.60: MINISTERIO DE SOLIDARIDAD

## POR PARTIDA PRINCIPAL

Partida Principal	Presupuestado	Comprometido	Devengado Ordenado a Pagar	Pagado
<b>Administración Central</b>	<b>34.177.450</b>	<b>28.561.782</b>	<b>28.561.782</b>	<b>21.643.087</b>
01 - Personal	13.158.843	12.755.081	12.755.081	12.755.081
02 - Bienes De Consumo	633.000	457.888	457.888	439.092
03 - Servicios No Personales	1.325.000	915.226	915.226	796.695
06 - Transferencias Para Erogaciones Corri	18.543.607	14.003.457	14.003.457	7.222.088
10 - Transf. Para Erog.De Capital	15.000	14.714	14.714	14.714
11 - Bienes De Capital	120.000	37.198	37.198	37.198
12 - Trabajos Publicos	12.000	11.625	11.625	11.625
13 - Bienes Preexistentes	370.000	366.594	366.594	366.594
<b>Cuentas Especiales</b>	<b>45.746.567</b>	<b>42.969.484</b>	<b>42.969.484</b>	<b>39.552.140</b>
01 - Personal	2.059.806	2.059.804	2.059.804	2.059.804
02 - Bienes De Consumo	3.088.543	2.819.359	2.819.359	2.628.157
03 - Servicios No Personales	3.705.952	3.374.104	3.374.104	2.778.539
06 - Transferencias Para Erogaciones Corri	36.278.348	34.245.030	34.245.030	31.614.660
11 - Bienes De Capital	393.724	317.110	317.110	316.903
12 - Trabajos Publicos	220.194	154.078	154.078	154.078
<b>Total general</b>	<b>79.924.017</b>	<b>71.531.266</b>	<b>71.531.266</b>	<b>61.195.227</b>
<b>Consolidado</b>				
01 - Personal	15.218.649	14.814.884	14.814.884	14.814.884
02 - Bienes De Consumo	3.721.543	3.277.247	3.277.247	3.067.249
03 - Servicios No Personales	5.030.952	4.289.330	4.289.330	3.575.234
06 - Transferencias Para Erogaciones Corri	54.821.955	48.248.486	48.248.486	38.836.748
10 - Transf. Para Erog.De Capital	15.000	14.714	14.714	14.714
11 - Bienes De Capital	513.724	354.308	354.308	354.101
12 - Trabajos Publicos	232.194	165.703	165.703	165.703
13 - Bienes Preexistentes	370.000	366.594	366.594	366.594
<b>Total general</b>	<b>79.924.017</b>	<b>71.531.266</b>	<b>71.531.266</b>	<b>61.195.227</b>



## POR PROGRAMAS

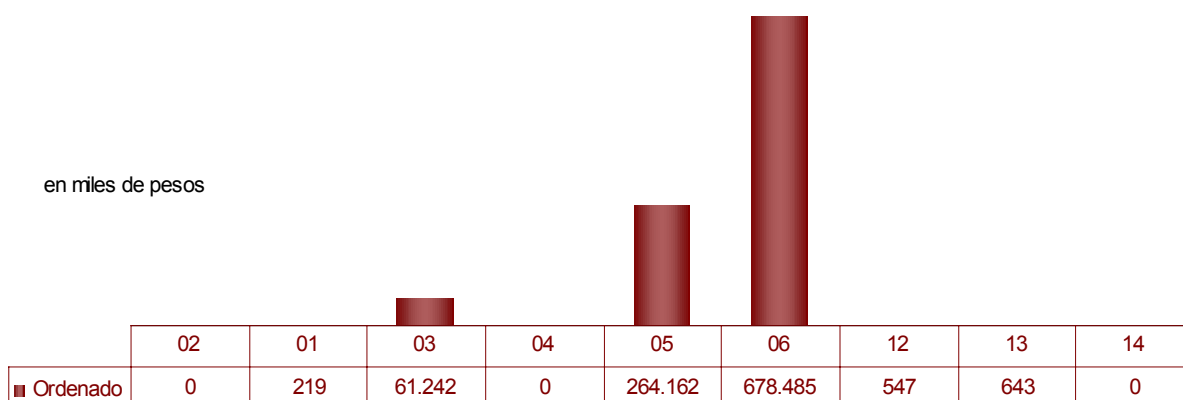
Programa	Presupuesto	Compromiso	Devengado Ordenado a Pagar	Pagado
600 - Ministerio De La Solidaridad - Actividades Centrales	350.000	0	0	0
601 - Secretaria De Proteccion Integral Del Niño Y El Adolescente	4.340.843	4.260.853	4.260.853	4.260.853
602 - Secretaria De Proteccion Integral Del Niño Y El Adolescente - Cuenta Especial Ley 8665	8.847.741	8.614.155	8.614.155	8.028.903
603 - Secretaria De Promocion Social	29.486.607	24.300.930	24.300.930	17.382.235
604 - Secretaria De Promocion Social - Cuenta Especial Ley 8665	36.898.826	34.355.329	34.355.329	31.523.238
<b>Total general</b>	<b>79.924.017</b>	<b>71.531.266</b>	<b>71.531.266</b>	<b>61.195.227</b>

## JURISDICCIÓN 1.70: GASTOS GENERALES DE LA ADMINISTRACIÓN

### POR PARTIDA PRINCIPAL

Partida Principal	Presupuestado	Comprometido	Devengado	
			Ordenado a Pagar	Pagado
<b>Administración Central</b>	<b>1.058.020.297</b>	<b>1.005.298.426</b>	<b>1.005.298.426</b>	<b>997.754.523</b>
01 - Personal	220.000	218.506	218.506	218.506
03 - Servicios No Personales	63.041.433	61.241.576	61.241.576	57.119.923
04 - Erogaciones Corrientes Sin Discrimina	942.681	0	0	0
05 - Intereses Y Gastos Financieros	280.049.300	264.162.342	264.162.342	261.148.811
06 - Transferencias Para Erogaciones Corri	696.553.580	678.485.290	678.485.290	678.485.290
12 - Trabajos Publicos	1.500.000	547.430	547.430	388.198
13 - Bienes Preexistentes	963.283	643.283	643.283	393.795
14 - Erogaciones De Capital Sin Discrimina	14.750.020	0	0	0
<b>Total</b>	<b>1.058.020.297</b>	<b>1.005.298.426</b>	<b>1.005.298.426</b>	<b>997.754.523</b>

en miles de pesos



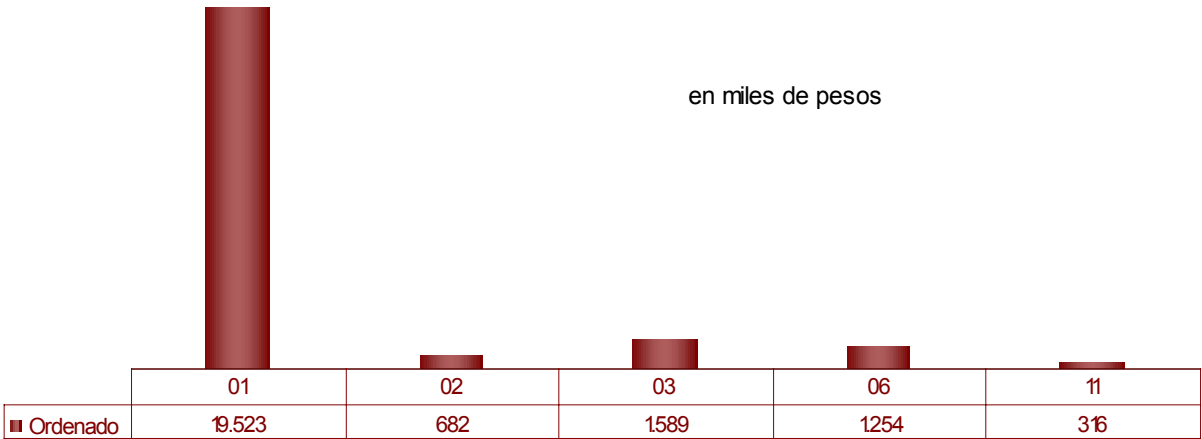
### POR PROGRAMAS

Programa	Presupuesto	Compromiso	Devengado	
			Ordenado a Pagar	Pagado
700 - Coparticipacion Impositiva Y Apoyo Financiero A Municipios	574.747.580	574.747.501	574.747.501	574.747.501
701 - Participacion En Organismos Interprovinciales	8.397.600	8.220.134	8.220.134	8.220.134
702 - Deuda Publica	276.549.300	262.393.535	262.393.535	260.729.018
705 - Credito Adicional	29.328.701	0	0	0
707 - Servicios A Instituciones Bancarias	16.980.000	16.949.529	16.949.529	16.949.529
708 - Aportes Para Pasividades Y Gastos Generales	147.017.116	140.671.490	140.671.490	136.300.349
712 - Actualizacion E Intereses Por Pagos En Mora De La Administracion Central	5.000.000	2.316.236	2.316.236	807.992
<b>Total general</b>	<b>1.058.020.297</b>	<b>1.005.298.426</b>	<b>1.005.298.426</b>	<b>997.754.523</b>

JURISDICCIÓN 2.0: PODER LEGISLATIVO

POR PARTIDA PRINCIPAL

Partida Principal	Presupuestado	Comprometido	Devengado	
			Ordenado a Pagar	Pagado
Administración Central	24.120.600	23.362.615	23.362.615	22.953.146
01 - Personal	20.005.285	19.522.511	19.522.511	19.522.511
02 - Bienes De Consumo	753.853	681.947	681.947	681.947
03 - Servicios No Personales	1.716.609	1.588.508	1.588.508	1.179.039
06 - Transferencias Para Erogaciones Corri	1.268.390	1.253.800	1.253.800	1.253.800
11 - Bienes De Capital	376.463	315.850	315.850	315.850
Total general	24.120.600	23.362.615	23.362.615	22.953.146



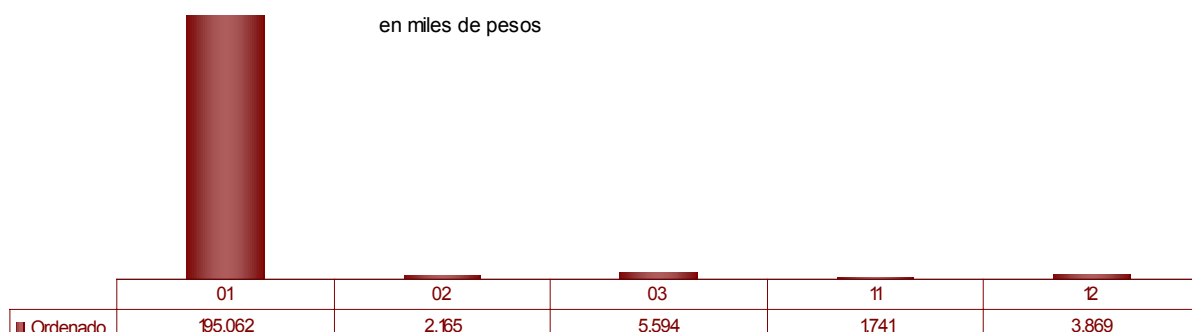
POR PROGRAMAS

Programa	Presupuesto	Compromiso	Devengado	
			Ordenado a Pagar	Pagado
800 - Legislatura De La Provincia De Cordoba - Actividades Centrales	23.353.200	22.639.865	22.639.865	22.230.676
804 - Consejo Provincial De La Mujer	587.700	585.792	585.792	585.792
805 - Jurado De Enjuiciamiento Magistrados Y Funcionarios	85.900	59.126	59.126	58.846
806 - Comision Parlamentaria Conjunta Region Centro	93.800	77.832	77.832	77.832
Total general	24.120.600	23.362.615	23.362.615	22.953.146

## JURISDICCIÓN 3.0: PODER JUDICIAL

### POR PARTIDA PRINCIPAL

Partida Principal	Presupuestado	Comprometido	Devengado Ordenado a Pagar	Pagado
<b>Administración Central</b>	<b>196.723.500</b>	<b>195.062.391</b>	<b>195.062.391</b>	<b>195.062.391</b>
01 - Personal	196.692.900	195.062.391	195.062.391	195.062.391
02 - Bienes De Consumo	7.700	0	0	0
03 - Servicios No Personales	22.900	0	0	0
<b>Cuentas Especiales</b>	<b>38.525.800</b>	<b>13.368.888</b>	<b>13.368.888</b>	<b>13.368.888</b>
01 - Personal	16.676.100	0	0	0
02 - Bienes De Consumo	3.269.100	2.164.516	2.164.516	2.164.516
03 - Servicios No Personales	6.925.500	5.593.934	5.593.934	5.593.934
11 - Bienes De Capital	3.464.000	1.741.305	1.741.305	1.741.305
12 - Trabajos Publicos	8.191.100	3.869.133	3.869.133	3.869.133
<b>Total general</b>	<b>235.249.300</b>	<b>208.431.279</b>	<b>208.431.279</b>	<b>208.431.279</b>
<b>Consolidado</b>				
01 - Personal	213.369.000	195.062.391	195.062.391	195.062.391
02 - Bienes De Consumo	3.276.800	2.164.516	2.164.516	2.164.516
03 - Servicios No Personales	6.948.400	5.593.934	5.593.934	5.593.934
11 - Bienes De Capital	3.464.000	1.741.305	1.741.305	1.741.305
12 - Trabajos Publicos	8.191.100	3.869.133	3.869.133	3.869.133
<b>Total general</b>	<b>235.249.300</b>	<b>208.431.279</b>	<b>208.431.279</b>	<b>208.431.279</b>



### POR PROGRAMAS

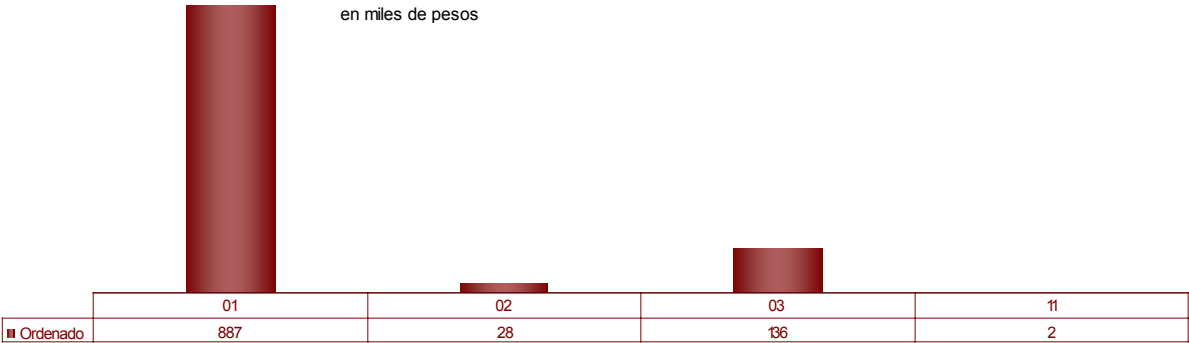
Programa	Presupuesto	Compromiso	Devengado Ordenado a Pagar	Pagado
900 - Administracion De Justicia - Actividades Centrales	161.605.300	160.178.229	160.178.229	160.178.229
902 - Ministerio Publico	35.067.600	34.884.162	34.884.162	34.884.162
904 - Administracion De Justicia - Cuenta Especial Ley 8002	38.525.800	13.368.888	13.368.888	13.368.888
905 - Sistema Electoral De La Provincia	50.600	0	0	0
<b>Total general</b>	<b>235.249.300</b>	<b>208.431.279</b>	<b>208.431.279</b>	<b>208.431.279</b>



JURISDICCIÓN 4.0: DEFENSORÍA DEL PUEBLO

POR PARTIDA PRINCIPAL

Partida Principal	Presupuestado	Comprometido	Devengado Ordenado a Pagar	Pagado
Administración Central	1.162.246	1.053.011	1.053.011	1.001.941
01 - Personal	961.724	886.881	886.881	886.881
02 - Bienes De Consumo	39.400	28.360	28.360	26.930
03 - Servicios No Personales	154.722	136.088	136.088	86.448
11 - Bienes De Capital	6.400	1.681	1.681	1.681
Total general	1.162.246	1.053.011	1.053.011	1.001.941



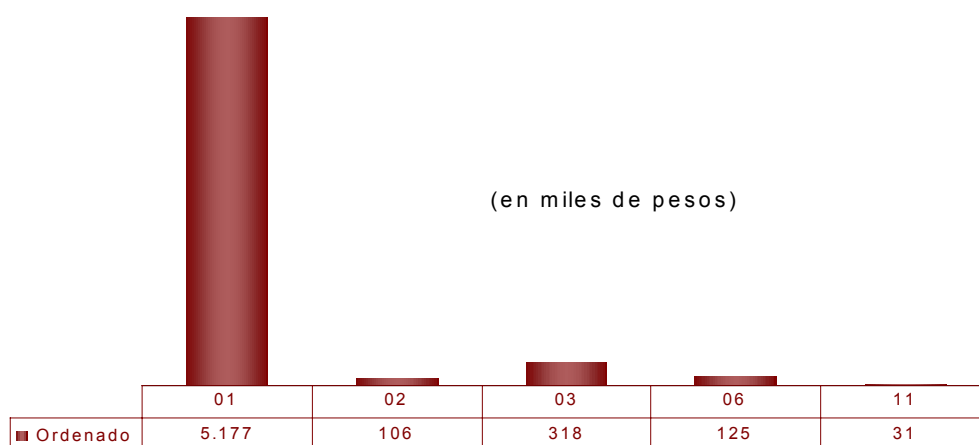
POR PROGRAMAS

Programa	Presupuesto	Compromiso	Devengado Ordenado a Pagar	Pagado
950 - Defensoria Del Pueblo	1.162.246	1.053.011	1.053.011	1.001.941
Total general	1.162.246	1.053.011	1.053.011	1.001.941

## JURISDICCIÓN 5.0: TRIBUNAL DE CUENTAS

### POR PARTIDA PRINCIPAL

Partida Principal	Presupuestado	Comprometido	Devengado	
			Ordenado a Pagar	Pagado
<b>Administración Central</b>	<b>5.509.281</b>	<b>5.509.016</b>	<b>5.509.016</b>	<b>5.508.297</b>
01 - Personal	5.177.481	5.177.480	5.177.480	5.177.480
02 - Bienes De Consumo	99.160	99.079	99.079	99.079
03 - Servicios No Personales	202.610	202.465	202.465	201.746
11 - Bienes De Capital	30.030	29.993	29.993	29.993
<b>Cuentas Especiales</b>	<b>1.058.200</b>	<b>248.243</b>	<b>248.243</b>	<b>248.243</b>
01 - Personal	721.400	0	0	0
02 - Bienes De Consumo	26.000	6.457	6.457	6.457
03 - Servicios No Personales	169.500	115.267	115.267	115.267
06 - Transferencias Para Erogaciones Corri	134.000	125.190	125.190	125.190
11 - Bienes De Capital	7.300	1.329	1.329	1.329
<b>Total general</b>	<b>6.567.481</b>	<b>5.757.259</b>	<b>5.757.259</b>	<b>5.756.540</b>
<b>Consolidado</b>				
01 - Personal	5.898.881	5.177.480	5.177.480	5.177.480
02 - Bienes De Consumo	125.160	105.535	105.535	105.535
03 - Servicios No Personales	372.110	317.732	317.732	317.013
06 - Transferencias Para Erogaciones Corri	134.000	125.190	125.190	125.190
11 - Bienes De Capital	37.330	31.322	31.322	31.322
<b>Total general</b>	<b>6.567.481</b>	<b>5.757.259</b>	<b>5.757.259</b>	<b>5.756.540</b>



### POR PROGRAMAS

Programa	Presupuesto	Compromiso	Devengado	
			Ordenado a Pagar	Pagado
750 - Control Externo De La Administracion Publica	5.509.281	5.509.016	5.509.016	5.508.297
752 - Fondo De Perfeccionamiento Institucional - Cuenta Especial	1.058.200	248.243	248.243	248.243
<b>Total general</b>	<b>6.567.481</b>	<b>5.757.259</b>	<b>5.757.259</b>	<b>5.756.540</b>

## CLASIFICACIÓN ECONÓMICA DEL GASTO

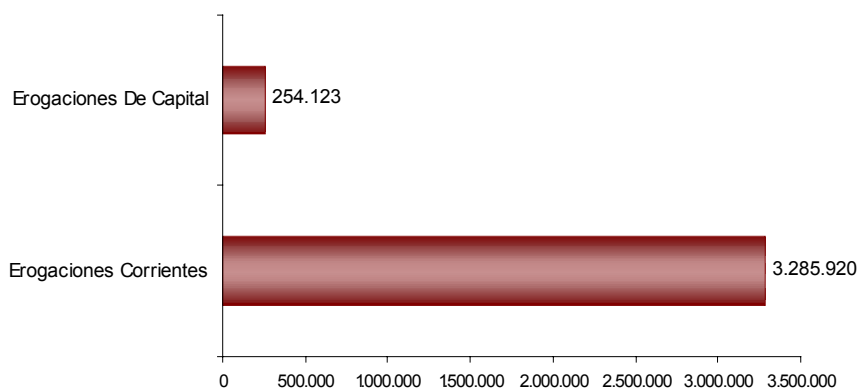
### ADMINISTRACIÓN GENERAL

Clasificador Económico	Presupuestado	Comprometido	Devengado Ordenado a Pagar	Pagado
Erogaciones Corrientes	3.404.053.309	3.285.920.386	3.285.920.386	3.184.518.591
Erogaciones De Capital	358.296.745	254.123.340	254.123.340	213.778.624
<b>Total general</b>	<b>3.762.350.054</b>	<b>3.540.043.726</b>	<b>3.540.043.726</b>	<b>3.398.297.215</b>

### ANÁLISIS PORCENTUAL DEL GASTO RESPECTO DE LA ETAPA ANTERIOR

	% Ejecutado s/Presupuesto	% de Pagado s/Ejecutado
Erogaciones Corrientes	96,53%	96,91%
Erogaciones de Capital	70,93%	84,12%
<b>Total general</b>	<b>94,09%</b>	<b>96,00%</b>

### COMPOSICIÓN DEL GASTO ECONÓMICO, ORDENADO A PAGAR



## ADMINISTRACIÓN CENTRAL

	Presupuestado	Comprometido	Devengado Ordenado a Pagar	Pagado
Erogaciones Corrientes	3.281.164.452	3.194.646.937	3.194.646.937	3.096.877.016
Erogaciones De Capital	208.746.983	148.082.739	148.082.739	122.676.783
<b>Total general</b>	<b>3.489.911.435</b>	<b>3.342.729.677</b>	<b>3.342.729.677</b>	<b>3.219.553.799</b>

## DIRECCIÓN DE VIVIENDA

	Presupuestado	Comprometido	Devengado Ordenado a Pagar	Pagado
Erogaciones Corrientes	7.078.000	5.507.232	5.507.232	5.487.146
Erogaciones De Capital	43.671.610	29.638.830	29.638.830	26.341.329
<b>Total general</b>	<b>50.749.610</b>	<b>35.146.063</b>	<b>35.146.063</b>	<b>31.828.475</b>

## CUENTAS ESPECIALES

	Presupuestado	Comprometido	Devengado Ordenado a Pagar	Pagado
Erogaciones Corrientes	115.810.857	85.766.217	85.766.217	82.154.429
Erogaciones De Capital	105.878.152	76.401.770	76.401.770	64.760.513
<b>Total general</b>	<b>221.689.009</b>	<b>162.167.987</b>	<b>162.167.987</b>	<b>146.914.941</b>



### DEL MOVIMIENTO DE FONDOS

Conceptos	Adm. Central	Ctas.Especiales	Dir.Vivienda	Total
Resultado Ejercicio 2003	264.167.377	89.975.506	102.462.560	<b>456.605.443</b>
Ajustes Ejercicios anteriores	12.447.511	61.626	306.169	<b>12.815.306</b>
Ingresos 2004	4.514.616.656	141.343.376	83.602.322	<b>4.739.562.354</b>
Egresos 2004	(4.390.583.396)	(144.025.342)	(88.514.809)	<b>(4.623.123.547)</b>
<b>Movimiento de Fondos Neto Acumulado</b>	<b>400.648.148</b>	<b>87.355.166</b>	<b>97.856.242</b>	<b>585.859.556</b>



### DE LA SITUACIÓN DEL TESORO

Este estado muestra la situación del Tesoro Provincial comparando los Valores Activos, integrado por los saldos en cuentas oficiales y otros activos financieros, con las obligaciones a corto plazo:

Concepto	Importes
<b>Valores Activos</b>	
Saldo en Bancos Disponible	181.738.365
Otros Activos	686.446.499
<b>Total</b>	<b>868.184.864</b>
<b>Valores Pasivos</b>	
Obligaciones del Tesoro del Ejercicio	143.284.911
Obligaciones del Tesoro de Ejercicios anteriores	64.975.009
Otros Pasivos	39.018.931
<b>Total</b>	<b>247.278.851</b>
<b>Diferencia</b>	<b>620.906.013</b>

El saldo en bancos se encuentra neto del saldo del Fondo Unificado, que al 31/12/04 asciende a \$ 306.809.457.

Parte del superávit fiscal obtenido en el presente ejercicio se aplicó a la conformación del Fondo Anticíclico, cuyo monto se encuentra incluido en activos disponibles y otros activos de alta liquidez, conforme a lo dispuesto por la Ley Provincial N° 9175.

## DE LAS OBLIGACIONES DEL TESORO AL 31/12/04

En este rubro se incluyen exclusivamente, los libramientos efectuados durante el semestre.

Partida	Total
01 - Personal	4.774.910
02 - Bienes De Consumo	10.994.975
03 - Servicios No Personales	41.162.521
04 - Erogaciones Corrientes Sin Discriminar	20.000
05 - Intereses Y Gastos Financieros	3.013.877
06 - Transf. Para Erog. Corrientes	41.435.513
10 - Transf. Para Erog. De Capital	11.888.809
11 - Bienes De Capital	10.486.264
12 - Trabajos Publicos	14.460.224
13 - Bienes Preexistentes	3.459.418
16 - Activos Financieros	50.000
22 - Servicio De La Deuda Y Disminución De Otros Pasivos	1.538.400
<b>Total general</b>	<b>143.284.911</b>



## ESTADO DE LA DEUDA PÚBLICA

### DEUDA PÚBLICA CONSOLIDADA

#### OPERACIONES EN PESOS

Acreeador-Operación	Valores Históricos al 01/01/2004 \$	Valores Históricos al 31/12/2004 \$	Variación real de la deuda al 31/12/04 \$	Valores Corrientes al 31/12/04 \$
Conv.Deuda Públ.Pcial.Bonos Garant.L.9116(canje)	1.169.092.118	1.169.092.118	0	3.633.039.805
Conv.Deuda Públ.Pcial.Bonos Garant.(canje Municipal)	0	32.255.644	32.255.644	49.567.249
Instituciones Financieras Nacionales	9.687.521	112.433.897	102.746.376	123.710.362
Instituciones Financieras Extranjeras	28.964.202	25.395.121	(3.569.081)	25.395.121
Proveedores y Contratistas	2.251.106	0	(2.251.106)	0
Gobierno Nacional	264.967.796	216.646.686	(48.321.109)	242.495.317
Otros Conceptos	532.945.990	466.872.095	(66.073.895)	496.779.023
Pasivo Consolidado	2.943.758	2.500.825	(442.933)	2.500.825
<b>TOTAL OPERACIONES EN \$</b>	<b>2.010.852.491</b>	<b>2.025.196.386</b>	<b>14.343.895</b>	<b>4.573.487.702</b>

#### OPERACIONES EN MONEDA EXTRANJERA – DÓLARES ESTADOUNIDENSES

Acreeador-Operación	Valores Históricos al 01/01/2004 U\$S	Valores Históricos al 31/12/2004 U\$S	Variación real de la deuda al 31/12/2004 U\$S	Valores Corrientes al 31/12/2004 \$
Instituciones Financieras Extranjeras	447.698.399	429.606.436	(18.091.963)	1.280.656.786
Organismos Internacionales	383.770.295	367.490.855	(16.279.440)	1.095.490.238
Otros Bancos Extranjeros	63.928.104	62.115.581	(1.812.523)	185.166.548
Proveedores y Contratistas	961.943	0	(961.943)	0
<b>TOTAL OPERACIONES EN U\$S</b>	<b>448.660.342</b>	<b>429.606.436</b>	<b>(19.053.906)</b>	<b>1.280.656.786</b>

Los valores de la deuda se exponen a Valores Corrientes. Para determinar dicho valor, se consideró el mecanismo de actualización correspondiente al encuadramiento legal de cada operación.

#### Operaciones en Moneda Extranjera-Dólares Estadounidenses:

Se aplicó el tipo de cambio vendedor BNA al 31 de Diciembre de 2004 (\$ 2,981) sobre los saldos de deuda.

Las operaciones correspondientes al Bank Boston - Dto. 478/99 y Ente Nac. de Adm. de Bienes Ferroviarios - Dto. 2435/99, se les aplicó el Dto. Nacional 471/02 (pesificación y aplicación del CER) por tratarse de operaciones en moneda extranjera bajo legislación nacional.

#### **Organismos Multilaterales**

El marco normativo del Programa de Financiamiento Ordenado 2003 contemplaba la inclusión de los pagos que la Nación efectuare a los Organismos Multilaterales, por cuenta de la Provincia. A la fecha de emisión del presente no se ha receptado información de la Nación en relación a lo mencionado precedentemente. Asimismo y con referencia al Programa de Financiamiento Ordenado 2002 - Pagos a Organismos Internacionales de Crédito los importes que hubiesen sido pagados por la Nación, quedan supeditados a futuras compensaciones de deudas y créditos entre Nación y Provincia.

Conforme a las negociaciones en curso entre la Dirección Provincial de Agua y Saneamiento (DIPAS) y el Ente Nacional de Obras Hídricas y Saneamiento (ENOHSA) los pagos



realizados por la Provincia sobre las operaciones de crédito BID 545 OC/AR y BID 857 OC/AR se vienen efectivizando a una paridad de u\$s 1.- / \$ 1.- . No obstante, al no haberse cerrado las tratativas pertinentes, el stock de deuda sobre los préstamos antes mencionados se informan al tipo de cambio de la fecha de cierre.

### **Pagarés de Vialidad**

El importe de stock de deuda mencionado bajo este concepto, responde a los datos aportados por la Dirección Provincial de Vialidad.

### Operaciones en Pesos:

Se actualizaron con aplicación del CER los montos correspondientes al stock de la deuda por Conversión de la Deuda Pública Provincial en Bonos Garantizados, a los desembolsos correspondientes al Programa de Financiamiento Ordenado 2002, 2003, Programa de Unificación Monetaria (PUM) y las operaciones con el Fondo Fiduciario Federal de Infraestructura Regional: Saneamiento de Cuenca San Roque, Cárcel de Varones, Cárcel de Mujeres y Convenio N° 27 de Redeterminación de Saldos Deudores. Respecto del Anticipo Financiero del 1º semestre de 2003, el mismo se unificó con el PFO 2003.

### **Convenio de Conversión de la deuda en el marco del Decreto Nacional 1579/02**

Por Ley 9116 del 15-06-2003 se aprueba el Convenio de Conversión de la deuda en el marco del Decreto Nacional 1579/02 (Canje) suscripto entre la Provincia y el Gobierno Nacional.

Conforme a las disposiciones legales se encomienda a la Nación la renegociación de la deuda provincial con Bancos, mediante la emisión de Bonos Garantizados. El mecanismo de actualización sobre la deuda de origen, previsto en la normativa, implica la pesificación de la deuda en dólares, aplicación del CER y capitalización de intereses hasta septiembre del 2002. A partir de la deuda determinada al 04-09-2002 se aplica el CER para el cálculo de los valores corrientes.

Se incluyó además en el Programa de Conversión de Deuda Pública en Bonos Garantizados, el pasivo vinculado a la reorganización del Bco Provincia de Córdoba, Dto, N° 2828/01, por un valor de origen de \$ 650.000.000.

### **Programa de Unificación Monetaria – Boden 2% 2011**

La Provincia se adhirió al Programa de Unificación Monetaria presentado por la Nación, mediante Ley 9108. En el marco del mencionado Programa, la Provincia suscribió Boden 2011 del Gobierno Nacional en Pesos 2%.

Los valores expuestos bajo este concepto, surgen de la información presentada por el Bco. de la Provincia de Córdoba y corresponden a los montos recibidos por el B.C.R.A. en concepto de rescate de las Lecop Córdoba al precio de corte establecido.

El importe expresado en el presente Programa, se encuentra neto de deudas municipales correspondientes a la emisión de 100 millones de Lecop Córdoba, por cuenta y orden de los Municipios.

Con fecha 3 de Junio de 2004, La Oficina Nacional de Crédito Publico en su Memorando N° 173/2004 comunicó que debido a ciertos errores de escasa magnitud en los precios técnicos, se han registrado cambios en el cálculo de los valores nominales de bonos a entregar por los rescates practicados durante los meses de Junio a Setiembre de 2003. En virtud de ello, y teniendo en cuenta que el rescate se encuentra finalizado, el VALOR NOMINAL del BODEN 2011 colocados asciende a la suma de \$ 616.105.592 en vez del VALOR NOMINAL HISTORICO de \$ 616.100.167.

### **Convenio de Refinanciación de Deuda entre la Provincia y Municipios y Comunas – Acuerdo Global 2003 - Canje de Deuda Municipal**

La Provincia incluyó las deudas con Bancos en el Programa de Conversión de Deuda Pública Provincial (Canje), en el marco del artículo 12 del Decreto 1579/02 del Poder Ejecutivo Nacional, a cuyos efectos la Provincia queda facultada a asumir como propias las deudas cedidas por los Municipios y Comunas.

Con fecha 26-06-2003 la Provincia aceptó mediante Decreto 1101/03 las deudas cedidas por los Municipios que se mencionan en los Anexos del mismo.

Por resolución 633/03 de fecha 30/12/03, la Nación da por aceptada la oferta de conversión de la Deuda Pública Provincial (Municipal) en Bonos Garantizados, cuyo anexo determina taxativamente los créditos de la operatoria en cuestión. En fecha 23 de Junio de 2004 el poder Ejecutivo Provincial mediante el Decreto 05/04 certificó la deuda de los Municipios intervinientes, quedando pendiente a la fecha la formalización del convenio respectivo.

**Convenio de Asunción por la Provincia y Reestructuración de Deudas de Municipios y Comunas (Ley 9079). Delegación de Pasivos del Banco de la Provincia de Córdoba S.A.**

Luego de celebrarse el Convenio marco de Refinanciación y Compensación de Obligaciones Recíprocas entre la Provincia y Municipios y Comunas, el cual determinaba la asunción de la deuda consolidada de los antes mencionados con diferentes organismos y entidades provinciales, la que fuera ratificada por Ley Nº 9079, y a fin de desobligar a los mismos frente al Banco de la Provincia de Córdoba S.A., en cumplimiento de los compromisos referidos, se instrumentó la sustitución de deudores, resultando una deuda trasladable a la Provincia al 31 de Julio de 2004 por un monto de \$ 120.732.375,99.

En parte de pago de la deuda referida ut supra, la Provincia de Córdoba asumió Pasivos del Banco de la Provincia de Córdoba S.A. con el Banco de la Nación Argentina, Banco BICE y Banco Galicia. Los datos imputados corresponden a lo informado en el referido convenio por el Banco de la Provincia de Córdoba S.A. según su contabilidad, sujeto a ajuste. Respecto de la operatoria con el Banco de Galicia la misma se encuentra en negociación, por lo que la imputación de los pagos realizados por la Provincia mediante el mecanismo de retención de Coparticipación Federal de Impuestos fue imputada conforme a información suministrada por el BPC S.A.

**Convenio Complementario de Redeterminación de Saldos Deudores entre el Fondo Fiduciario Federal de Infraestructura Regional y la Provincia de Córdoba.**

Luego de un proceso conciliatorio entre las partes y con motivo de efectuar las adecuaciones surgidas por la aplicabilidad del coeficiente de estabilización de referencia (CER) normado por el Decr. 214/02 para los proyectos Saneamiento Cuenca San Roque, Cárcel de Varones y Cárcel de Mujeres, surge una redeterminación de saldos ajustados de acuerdo al coeficiente de actualización mencionado ut supra por un monto total \$ 5.305.699,79 conformado por los montos abonados en exceso durante el período 2004 mediante las retenciones de Coparticipación Federal de Impuestos por un monto total de \$ 2.494.866,93 con mas los montos determinados en Convenio Nº 27 suscripto el 23 de Diciembre de 2004 en el cual se consolidan los Saldos Deudores Vencidos de los Convenios de Mutuo de Asistencia Financiera con el FFFIR a la fecha del presente por un monto total de \$ 2.810.832,86 (son pesos dos millones ochocientos diez mil ochocientos treinta y dos con 86/100) los que se detallan en el Anexo I del Convenio.

## OPERACIONES EN PESOS

## ADMINISTRACIÓN CENTRAL

Acreeedor - Operación	Valores Históricos al 01/01/2004 \$	Valores Históricos al 31/12/2004 \$	Variación real de la deuda al 31/12/04 \$	Valores Corrientes al 31/12/04 \$
<b>Conv.Deuda Públ.Pcial.Bonos Garant.L.9116(canje)</b>	<b>1.169.092.118</b>	<b>1.169.092.118</b>	<b>0</b>	<b>3.633.039.805</b>
<b>Conv.Deuda Públ.Pcial.Bonos Garant.(canje Municipal)</b>		<b>32.255.644</b>	<b>32.255.644</b>	<b>49.567.249</b>
<b>Instituciones Financieras Nacionales</b>	<b>9.687.521</b>	<b>112.433.897</b>	<b>102.746.376</b>	<b>123.710.362</b>
Otros Bancos Nacionales y Privados (no conforman el Canje)	9.687.521	112.433.897	102.746.376	123.710.362
BICE	0	12.782.960	12.782.960	12.905.407
Banco Galicia	0	34.524.303	34.524.303	34.524.303
Banco Nación	0	0	0	0
Bco. de Córdoba	0	55.439.113	55.439.113	55.439.113
Bank Boston - Dto. 478/99 (cedido Bco Ciudad)	9.687.521	9.687.521	0	20.841.539
<b>Instituciones Financieras Extranjeras</b>	<b>28.964.202</b>	<b>25.395.121</b>	<b>(3.569.081)</b>	<b>25.395.121</b>
Organismos Internacionales	28.964.202	25.395.121	(3.569.081)	25.395.121
BID - LEY N° 7940	792.244	528.163	(264.081)	528.163
BIRF 3836/AR-Conv.Fondo Transf.Sec.Púb.Pciales.-Dto 2151/99	28.171.958	24.866.958	(3.305.000)	24.866.958
<b>Proveedores y Contratistas</b>	<b>2.251.106</b>	<b>0</b>	<b>(2.251.106)</b>	<b>0</b>
Acuerdo Def.Canal Los Molinos-Cba-Convenio N°45 19/04/01	2.251.106	0	(2.251.106)	0
<b>Gobierno Nacional</b>	<b>250.617.848</b>	<b>202.978.513</b>	<b>(47.639.335)</b>	<b>222.874.294</b>
Ente Nac.de Adm.Bienes Ferroviarios-Dto.2435/99	3.800.000	2.850.000	(950.000)	5.910.387
Fondo Fiduciario de Inf.Regional - San.Cuenca San Roque	4.457.279	3.724.575	(732.703)	5.723.555
Prog.de Financiamiento Ordenado 2002 - Desembolsos	148.000.000	98.716.000	(49.284.000)	109.275.782
Prog.de Financiamiento Ordenado 2002 - Pagos a Org. Intern.	22.105.165	22.105.165	0	22.105.165
Prog. de Financiamiento Ordenado 2003	56.633.587	64.701.963	8.068.375	68.978.595
Fondo Para Tranformación Sectores Públicos	7.621.817	10.880.810	3.258.994	10.880.810
Anticipo Financiero a Provincias	8.000.000	0	(8.000.000)	0
<b>Otros Conceptos</b>	<b>532.945.990</b>	<b>466.872.095</b>	<b>(66.073.895)</b>	<b>496.779.023</b>
Emisión CECOR - Ley N° 8482	9.516.260	9.419.755	(96.505)	9.419.755
Programa Unificación Monetaria / LECOP Córdoba - Ley N° 8985	7.324.138	0	(7.324.138)	0
BODEN 2011 - Ley 25.736	516.105.592	457.452.340	(58.653.252)	487.359.268
<b>Pasivo Consolidado</b>	<b>2.943.758</b>	<b>2.500.825</b>	<b>(442.933)</b>	<b>2.500.825</b>
<b>TOTAL ADMINISTRACION CENTRAL EN \$</b>	<b>1.996.502.543</b>	<b>2.011.528.213</b>	<b>15.025.670</b>	<b>4.553.866.680</b>

## CUENTAS ESPECIALES

Acreeedor - Operación	Valores Históricos al 01/01/2004 \$	Valores Históricos al 31/12/2004 \$	Variación real de la deuda al 31/12/04 \$	Valores Corrientes al 31/12/04 \$
<b>Gobierno Nacional</b>	<b>14.349.948</b>	<b>13.668.173</b>	<b>(681.775)</b>	<b>19.621.022</b>
Fondo Fiduciario de Inf.Regional - Carcel de Varones	10.145.899	8.460.343	(1.685.556)	13.001.009
Fondo Fiduciario de Inf.Regional - Carcel de Mujeres	4.204.049	2.631.234	(1.572.816)	4.043.417
Convenio F.F.F.I.R. X-9999 Ajuste de CER		2.576.597	2.576.597	2.576.597
<b>TOTAL CUENTAS ESPECIALES EN \$</b>	<b>14.349.948</b>	<b>13.668.173</b>	<b>(681.775)</b>	<b>19.621.022</b>

## OPERACIONES EN MONEDA EXTRANJERA – DÓLARES ESTADOUNIDENSES

## ADMINISTRACIÓN CENTRAL

Acreeedor - Operación	Valores Históricos al 01/01/2004 U\$S	Valores Históricos al 31/12/2004 U\$S	Variación real de la deuda al 31/12/2004 U\$S	Valores Corrientes al 31/12/2004 \$ *
<b>Instituciones Financieras Extranjeras</b>	<b>195.373.341</b>	<b>193.632.034</b>	<b>(1.741.307)</b>	<b>577.217.095</b>
Organismos internacionales	131.836.873	131.516.453	(320.420)	392.050.547
BID 392/OC-AR - Secret. Rec. Hídricos Nac.	278.047	278.047	0	828.858
BID 545/OC-AR y otros - ENOHSA	6.558.826	6.238.406	(320.420)	18.596.689
BIRF 4585 AR (Prestamo para la Reforma Provincial)(2º y 3º tramo)	125.000.000	125.000.000	0	372.625.000
Otros Bancos extranjeros	63.536.468	62.115.581	(1.420.887)	185.166.548
ICO Ley 8388 - Dtos. 1615/94 -1182/95 (FOCOEX)	9.811.200	9.811.200	0	29.247.187
BCH Ley 8388 - Dtos. 1615/94 -1182/95 (FOCOEX)	669.319	669.319	0	1.995.240
ICO Ley 8374 - Dtos. 2133/94 -1181/95 (DRAGADOS)	15.758.524	15.758.524	0	46.976.160
BCH Ley 8374 - Dtos. 2133/94 -1181/95 (DRAGADOS)	9.009.036	9.009.036	0	26.855.936
Credit Suisse First Boston-Ley 8826 Contrato de Anticipo Garantizado	28.288.389	26.867.502	(1.420.887)	80.092.024
<b>Proveedores y Contratistas</b>	<b>764.468</b>	<b>0</b>	<b>(764.468)</b>	<b>0</b>
Siemens - Ley 8321 - Dto. 3708/94	764.468	0	(764.468)	0
<b>Total Administración Central en U\$S</b>	<b>196.137.809</b>	<b>193.632.034</b>	<b>(2.505.775)</b>	<b>577.217.095</b>

\* - Tipo de Cambio aplicado para la conversión a pesos U\$S 2,981 de acuerdo a información tipo vendedor al 31/12/2004

## CUENTAS ESPECIALES

Acreeedor - Operación	Valores Históricos al 01/01/2004 U\$S	Valores Históricos al 31/12/2004 U\$S	Variación real de la deuda al 31/12/2004 U\$S	Valores Corrientes al 31/12/2004 \$ *
<b>INSTITUCIONES FINANCIERAS EXTRANJERAS</b>	<b>252.325.058</b>	<b>235.974.402</b>	<b>(16.350.656)</b>	<b>703.439.691</b>
Organismos Internacionales	251.933.422	235.974.402	(15.959.020)	703.439.691
Programa de Acción Municipal (PRAM)	49.561.964	46.579.063	(2.982.901)	138.852.186
BIRF 2920/AR	U\$S 2.480.316	2.480.316	0	7.393.822
BIRF 3860/AR	U\$S 28.654.967	25.672.066	(2.982.901)	76.528.428
BID 830/OC-AR y 932/SF-AR	U\$S 18.426.681	18.426.681	0	54.929.936
Programa con Financiamiento Externo	202.371.458	189.395.339	(12.976.119)	564.587.505
BIRF 3280/AR (PSF y DEPA)	U\$S 11.911.663	9.591.066	(2.320.597)	28.590.968
BID 619/OC-AR (PSF y DEPA)	U\$S 20.822.199	17.779.262	(3.042.937)	52.999.979
BIRF 3877/AR (PDP II)	U\$S 8.115.929	6.238.969	(1.876.960)	18.598.366
BIRF 4093/AR (PCP)	U\$S 15.872.384	11.374.914	(4.497.470)	33.908.619
BID 857/OC-AR (PAPS VI)	U\$S 8.615.931	8.577.776	(38.155)	25.570.351
BIRF 4273/AR (El Niño)	U\$S 4.128.454	2.928.454	(1.200.000)	8.729.721
BID 1193/OC-AR (PROAPS)	U\$S 16.713	16.713	0	49.821
BIRF 4585/AR (1º tramo)	U\$S 103.000.000	103.000.000	0	307.043.000
BID 1287/OC-AR (Prog. Apoyo a la Mod. Estado)	U\$S 29.888.185	29.888.185	0	89.096.679
Otros Bancos Extranjeros	391.636	0	(391.636)	0
SOCIETE GENERALE Dto. 668/96-888/97	U\$S 391.636	0	(391.636)	0
<b>PROVEEDORES Y CONTRATISTAS</b>	<b>197.475</b>	<b>0</b>	<b>(197.475)</b>	<b>0</b>
Dirección de Vialidad	197.475	0	(197.475)	0
Pagarés Emitidos	U\$S 197.475	0	(197.475)	0
<b>TOTAL CUENTAS ESPECIALES EN U\$S</b>	<b>252.522.533</b>	<b>235.974.402</b>	<b>(16.548.131)</b>	<b>703.439.691</b>
<b>TOTAL DEUDA EN U\$S</b>	<b>448.660.342</b>	<b>429.606.436</b>	<b>(19.053.906)</b>	<b>1.280.656.786</b>

## PASIVO CONSOLIDADO

## LEY 8250

## OPCIÓN PAGO EN EFECTIVO

OPCION PAGO EFECTIVO Orden de Prelación	Monto Original	Intereses	Ordenado Pagar	Deuda Neta al 31/12/04
Concepto (1) Art.8 inc.a) Causa Laboral	13.713.251	6.604.027	(20.317.278)	0
Concepto (2) Art.8 inc b) Daño a la Vida	350.057	184.945	(535.002)	0
Concepto (4) Art.8 inc.d) Excedente sobre \$20.000	4.141.854	2.350.516	(6.492.370)	0
Concepto (3) Art.8 inc c) Saldo Expropiación	0	0	0	0
Concepto (5) Art.8 inc e) Demás Obligaciones	2.124.666	1.402.151	(3.526.817)	0
<b>TOTAL</b>	<b>20.329.829</b>	<b>10.541.639</b>	<b>(30.871.467)</b>	<b>0</b>
Ajuste por Ordenes de Pago no emitidas				7.937
<b>TOTAL OPCION EFECTIVO</b>				<b>7.937</b>

## OPCIÓN PAGO EN TICOP

CONCEPTOS	a valores 01/04/91 (fecha de corte)	a valores 01/04/97 (fecha capit. int.)	1997-2003	Amortizaciones 2004	Amortizaciones Vencidas Impagas	Saldo al 31/12/04
<b>Total TICOP Emitidos</b>	<b>3.493.100</b>	<b>4.993.734</b>	<b>3.352.620</b>	<b>502.893</b>	<b>3.300</b>	<b>1.138.221</b>
TICOP DECRETO N° 643/95	685.700	980.276	658.746	98.812		222.719
TICOP DECRETO N° 1277/97	483.500	691.211	464.495	69.674		157.042
TICOP DECRETO N° 1195/98	1.146.400	1.638.893	1.101.336	165.200		372.356
TICOP DECRETO N° 1307/98	517.700	740.104	497.350	74.602		168.152
TICOP DECRETO N° 1770/98	165.000	235.884	158.514	23.777		53.592
TICOP DECRETO N° 1895/98	309.000	441.746	296.854	44.528		100.365
TICOP DECRETO N° 2313/98	49.300	70.479	47.362	7.104		16.013
TICOP DECRETO N° 961/99	107.100	153.110	102.890	15.433		34.787
TICOP DECRETO N° 1422/99	26.100	37.313	25.074	3.761		8.477
TICOP DECRETO N° 2438/01	3.300	4.718	-	-	3.300	4.718
<b>Total en trámite de emisión</b>	<b>543.709</b>	<b>777.208</b>	<b>5.471</b>	<b>-</b>	<b>539.925</b>	<b>771.737</b>
En trámite emisión	539.600	771.412	-	-	539.600	771.412
Fracción a Pagar en Efectivo	4.109	5.797	5.471	-	325	325
<b>TOTAL</b>	<b>4.036.809</b>	<b>5.770.942</b>	<b>3.358.091</b>	<b>502.893</b>	<b>543.225</b>	<b>1.909.958</b>

## LEY 8836

## OPCIÓN PAGO EN EFECTIVO

OPCION PAGO EFECTIVO Orden de Prelación	Monto Original	Intereses	Ordenado Pagar	Deuda Neta 31/12/2004
Concepto (1) Art.8 inc.a) Causa Laboral	499.584	54.234	(553.818)	0
Concepto (2) Art.8 inc b) Daño a la Vida	41.617	4.234	(45.851)	0
Concepto (4) Art.8 inc.d) Excedente sobre \$20.000	69.639	7.086	(76.725)	0
Concepto (3) Art.8 inc c) Saldo Expropiación	3.744	381	(4.125)	0
Concepto (5) Art.8 inc e) Demás Obligaciones	0	0	0	0
<b>TOTAL OPCION EFECTIVO</b>	<b>614.584</b>	<b>65.936</b>	<b>(680.519)</b>	<b>0</b>

## OPCIÓN PAGO EN BONOS O TÍTULOS

CONCEPTOS	A VALORES 12/07/99 (fecha de corte)	A VALORES 31/12/04	DEUDA AL 31/12/04
<b>TOTAL BONOS ó TITULOS EMITIDOS</b>	<b>0</b>	<b>0</b>	<b>0</b>
<b>TOTAL EN TRAMITE</b>	<b>117.736</b>	<b>135.425</b>	<b>135.425</b>
Dto N° 727/04 (En trámite de adjudicación)	80.369	92.444	92.444
En trámite de emisión	37.367	42.981	42.981
<b>TOTAL</b>	<b>117.736</b>	<b>135.425</b>	<b>135.425</b>

## DECRETO N° 2656

*OPCIÓN PAGO EN EFECTIVO*

OPCION PAGO EFECTIVO Orden de Prelación	Monto Original	Intereses	Ordenado Pagar	Deuda Neta al 31/12/04
Concepto (1) Art.8 inc.a) Causa Laboral	245.863	15.937	(261.800)	0
Concepto (2) Art.8 inc b) Daño a la Vida	92.787	6.267	(99.054)	0
Concepto (4) Art.8 inc.d) Excedente sobre \$20.000	98.857	6.843	(105.699)	0
Concepto (3) Art.8 inc c) Saldo Expropiación	0	0	0	0
Concepto (5) Art.8 inc e) Demás Obligaciones	0	0	0	0
<b>TOTAL OPCION EFECTIVO</b>	<b>437.506</b>	<b>29.047</b>	<b>(466.554)</b>	<b>0</b>

*OPCIÓN PAGO EN BONOS O TÍTULOS*

C O N C E P T O S	A VALORES 31/10/01 (fecha de corte)	A VALORES 31/12/04	DEUDA AL 31/12/04
<b>TOTAL BONOS 6 TITULOS EMITIDOS</b>	<b>0</b>	<b>0</b>	<b>0</b>
<b>TOTAL EN TRAMITE</b>	<b>118.420</b>	<b>127.692</b>	<b>127.692</b>
Dto N° 727/04 (En trámite de adjudicación)	104.500	112.683	112.683
En trámite de emisión	13.920	15.010	15.010
<b>TOTAL</b>	<b>118.420</b>	<b>127.692</b>	<b>127.692</b>

## LEY N° 9078

*OPCIÓN PAGO EN EFECTIVO*

OPCION PAGO EFECTIVO Orden de Prelación	Monto Original	Intereses	Ordenado Pagar	Deuda Neta al 31/12/04
Concepto (1) Art.8 inc.a) Causa Laboral	1.858.993	45.577	(1.754.004)	150.566
Concepto (2) Art.8 inc b) Daño a la Vida	192.389	4.192	(196.582)	0
Concepto (4) Art.8 inc.d) Excedente sobre \$20.000	1.425.772	64.152	(1.468.625)	21.299
Concepto (3) Art.8 inc c) Saldo Expropiación	0	0	0	0
Concepto (5) Art.8 inc e) Demás Obligaciones	20.000	415	(20.415)	0
<b>TOTAL OPCION EFECTIVO</b>	<b>3.497.153</b>	<b>114.336</b>	<b>(3.439.624)</b>	<b>171.865</b>

*OPCIÓN PAGO EN BONOS O TÍTULOS*

C O N C E P T O S	A VALORES 31/12/02 (fecha de corte)	A VALORES 31/12/04	DEUDA AL 31/12/04
<b>TOTAL BONOS 6 TITULOS EMITIDOS</b>	<b>0</b>	<b>0</b>	<b>0</b>
<b>TOTAL EN TRAMITE EMISION - FRACCION</b>	<b>143.813</b>	<b>147.947</b>	<b>147.947</b>
En trámite de emisión	143.813	147.947	147.947
<b>TOTAL</b>	<b>143.813</b>	<b>147.947</b>	<b>147.947</b>

## EVOLUCIÓN DE LA DEUDA SEGÚN MONEDA DE ORIGEN

ACREEDOR - OPERACIÓN	SALDOS AL 01/01/2004		MOVIMIENTOS DEL PERÍODO				SALDOS AL 31/12/2004		
	STOCK DE DEUDA HISTÓRICA		AMORTIZACIONES PAGADAS		USO DEL CREDITO		STOCK DEUDA HISTÓRICO		STOCK DEUDA \$ CORRIENTE
	DÓLARES (US\$)	PESOS (\$)	DÓLARES (US\$)	PESOS (\$)	DÓLARES (US\$)	PESOS (\$)	DÓLARES (US\$)	PESOS (\$)	
1. DEUDAS EN PESOS									
1.1. ENTIDADES BANCARIAS									
Bank Boston - Dto. 478/99	9.687.521						9.687.521	0	20.841.539
BICE (Cesión Bco. Cba.)				1.290.373		14.061.256		12.782.960	12.905.407
Banco Galicia (Cesión Bco. Cba.)				5.564.327		40.088.631		34.524.303	34.524.303
Banco Nación (Cesión Bco. Cba.)				10.698.686		10.698.686		0	0
Bco. de Córdoba (Ley 9079 - Acuerdo Global)				444.691		55.883.803		55.439.113	55.439.113
1.2. ORGANISMOS MULTILATERALES									
BID - Ley N° 7940		792.244		264.081				528.163	528.163
BIRF 3836/AR - Dto. 2151/99		28.171.958		3.305.000				24.866.958	24.866.958
1.3. PROVEEDORES Y CONTRATISTAS									
Canal Los Molinos Córdoba		2.251.106		2.251.106				0	0
Pagarés Emitidos - Dirección de Vialidad		197.475		197.475				0	0
1.4. GOBIERNO NACIONAL									
Bonos Garantizados - Dto. 1579/2002 del PEN		1.169.092.118						1.169.092.118	3.633.039.805
Bonos Garantizados - Dto. 1579/2002 del PEN - Municipal						32.255.644		32.255.644	49.567.249
Ente Nacional de Administración de Bienes Ferroviarios Dto. 2435/99		3.800.000		3.825.724				2.850.000	5.910.387
Fondo Fiduciario de Inf Regional - Saneamiento Cuenca San Roque		4.457.279		671.645				3.724.575	5.723.555
Fondo Fiduciario de Inf Regional - Const Cárceles Varones		10.145.899		1.545.093				8.460.343	13.001.009
Fondo Fiduciario de Inf Regional - Const Cárceles Mujeres		4.204.049		1.441.748				2.631.234	4.043.417
Conv. Fondo Transf. Sec. Púb. Pciales. (Seguridad y Salud)		7.621.817		756.006		4.015.000		10.880.810	10.880.810
Programa de Financiamiento Ordenado 2002 - Ley 9038		148.000.000		53.006.311				98.716.000	109.275.782
Prog.de Financiamiento Ordenado 2002 - Pagos a Org. Intern.		22.105.165						22.105.165	22.105.165
Programa de Financiamiento Ordenado 2003 - Ley 9093		56.633.587						64.701.963	68.978.595
Adelanto Coparticipacion 1º Semestre 2003		8.000.000						0	0
Programa de Unificación Monetaria - BODEN 2011		516.105.592		61.494.115				457.452.340	487.359.268
Fondo Fiduciario de Inf Regional - Convenio N° 27 (X-9999)				234.236				2.576.597	2.576.597
1.5. CECOR y LECOP CORDOBA									
Emisión CECOR - Ley N° 8482		9.516.260		96.505				9.419.755	9.419.755
Emisión LECOP - Dto		7.324.138		7.324.138					
1.6. PASIVO CONSOLIDADO									
Ley 8250 - Pago en Efectivo		7.882						7.937	7.937
Ley 8250 - Pago en TICOP		2.608.226		502.893				1.909.958	1.909.958
Ley 8836 - Pago en Efectivo									
Ley 8836 - Pago en TICOP		91.819						135.425	135.425
Decreto 2656 - Pago en Efectivo									
Decreto 2656 - Pago en TICOP		126.830						127.692	127.692
Ley 9078 - Pago en Efvlo.								171.865	171.865
Ley 9078 - Pago en TICOP		109.001						147.947	147.947
SUBTOTAL	9.687.521	2.001.362.445	0	154.914.154	0	157.003.020	9.687.521	2.015.508.865	4.573.487.702
2. DEUDAS EN MONEDA EXTRANJERA									
2.1. ORGANISMOS MULTILATERALES									
BID 392/OC-AR - Secret. Rec. Hídricos Nac.	278.047		0	0			278.047		828.858
BID 545/OC-AR - ENOHA (ex-COFAPyS)	6.558.826		320.420	533.668			6.238.406		18.596.689
BID 619/OC-AR	20.822.199		3.042.937	8.789.687			17.779.262		52.999.979
BID 830/OC-AR y 932/SF-AR	18.426.681		0	0			18.426.681		54.929.936
BID 857/OC - ENHOSA	8.615.931		38.155	38.155			8.577.776		25.570.351
BID 940/OC-AR	0		0	0			0		0
BID 1193/OC-AR (PROAPS)	16.713		0	0			16.713		49.821
BID 1287/OC-AR	29.888.185		0	0			29.888.185		89.096.679
BIRF 2920/AR	2.480.316		0	0			2.480.316		7.393.822
BIRF 3280/AR	11.911.663		2.320.597	6.818.185			9.591.066		28.590.968
BIRF 3860/AR	28.654.967		2.982.901	8.850.845			25.672.066		76.528.428
BIRF 3877/AR	8.115.929		1.876.960	5.531.392			6.238.969		18.598.366
BIRF 4093/AR (Caminos Provinciales)	15.872.384		4.497.470	13.098.023			11.374.914		33.908.619
BIRF 4273/AR (El Niño)	4.128.454		1.200.000	3.499.557			2.928.454		8.729.721
BIRF 4585/AR 1º tramo	103.000.000		0	0			103.000.000		307.043.000
BIRF 4585/AR 2º tramo	125.000.000		0	0			125.000.000		372.625.000
2.2. BANCOS EXTRANJEROS									
ICO Ley 8388 - Dtos. 1615/94 - 1182/95 (FOCOEX)	9.811.200		0	0			9.811.200		29.247.187
BCH Ley 8388 - Dtos. 1615/94 - 1182/95 (FOCOEX)	669.319		0	0			669.319		1.995.240
ICO Ley 8374 - Dtos. 2133/94 - 1181/95 (DRAGADOS)	15.758.524		0	0			15.758.524		46.976.160
BCH Ley 8374 - Dtos. 2133/94 - 1181/95 (DRAGADOS)	9.009.036		0	0			9.009.036		26.855.936
Credit Suisse First Boston Ley 8826									
Contrato de Ant. Garant.	28.288.389		1.420.887	4.245.237			26.867.502		80.092.024
Societe Generale Dtos. 668/96 - 888/97	391.636		391.636	1.149.450			0		0
2.3. PROVEEDORES Y CONTRATISTAS									
Siemens - Ley 8321 - Dto. 3708/94	764.468		764.468	2.158.092			0		0
SUBTOTAL	448.462.867	0	18.856.431	54.712.293	0	0	429.606.436	0	1.280.656.786



## GESTIÓN DE BIENES ART. 93 INC. G) LEY 7631

Se detallan los movimientos patrimoniales de los bienes muebles, automotores e inmuebles del Estado Provincial

### MUEBLES, SEMOVIENTES Y AUTOMOTORES

Jurisdicción	Altas	Bajas
<b>Muebles</b>		
Sec.Gral.de la Goberna.	252.695,27	
Policia	1.074.373,78	Res.Nº115/04
		Res.Nº119/04
Min.Gobierno	53.495,37	
Min.Segurid.	259.929,73	
Min.Educación	167.858,12	
	147.901,25	Res.Nº141/04
		Res. Nº147/04
Min.Solidaridad		Res.Nº125/04
		Res. Nº06/04
		Res. Nº146/04
Min.Justicia	399.072,65	
Serv.Penit.	133.269,39	Res.Nº113/04
Min.Finanzas	85.839,36	
Min.O.P.	59.247,92	
Direc. Vivienda	143.379,94	
Direc. Vialidad	43.879,89	
Min.Salud	1.121.839,62	
Poder Judic.	908.802,30	
Legisl.Pcial	189.276,34	Dcto Nº122/04
T.de Ctas	22.491,99	
M.de Pcion y Trabajo	28.168,86	
Def.del Pueblo	1.681,48	
Sec.Prev.social	57.097,45	
Agencia Deporte	35.831,20	
Agencia Turismo	125.381,85	
Agencia Cultura	55.150,87	
Agencia Ciencia	2.546.229,80	
Lotería de Córdoba	775.744,53	
<b>Semovientes</b>		
		Res.Nº82/04
Policia		Res,Nº96/04
		Res,Nº97/04
<b>Automotores</b>		
Lotería de Córdoba	163.444,24	
Sec.Gral.de la Goberna.	7.205.636,00	



## INMUEBLES

### EXPROPIACIONES

Dto N°88/04	Para ejecución Obra "Proyecto Sistematización La Picasa"
Dto N°290/04	Para Obra "Presa Las Lajas"
Ley 9152/04	A favor Estancia Jesuítica "La Candelaria"
Ley 9171/04	Terreno privado (12Has. 3198m2) Dpto Cruz del Eje

### DONACIONES RECIBIDAS.

Dto N°064/04	Ley Nac.27.049, Dpto Marcos Juarez, ex Esc.Nac.de Comercio Localidad Leones
Dto N°144/04	Munic.Laguna Larga,terr.B°Arturo H.Illia p/ampliac.IPEM N°220"Ing.Mariano Frezzi"
Dto N°208/04	Munic.Río I frac.terreno p/Playón Polideportivo (ingresa p/plan 110 escuelas)
Dto N°288/04	Asoc.Mutualista del Docente,en Cruz del Eje a favor de Direc.Pcial de la Vivienda
Dto N°297/04	Munic.Marcos Juarez, terr.p/construc.Jardín de Inf.de la Esc."Gral J.de San Martín"
Dto N°375/04	Munic Hernando con destino al plan 110 escuelas
Dto N°557/04	Munic.El Arañado,en estancia Vieja p/construc.IPEM N°225 "Atahualpa Yupanqui"
Dto N°558/04	Municipalidad La Falda p/Escuela "Mateo J.Molina"
Dto N°615/04	Comuna Villa Pque Sta Ana, terreno p/plan 110 escuelas
Dto N°732/04	Municipalidad Oliva, plan 110 escuelas
Dto N°787/04	De 3° c/ cargo (construcción Esc."Delicia H.Oliva de Sosa",Tulumba
Dto N°907/04	Munic.Laboulaye,inmueble.p/ construc.IPEM N°90 "Juana Manuela Gorriti"
Dto N°971/04	De 3°, Dpto Calamuchita, p/la "La Casa de Abuelos de Villa Rumipal"

### PRESCRIPCIONES ADQUISITIVAS

Dto N°165/04	Piquillín- Dpto Río I
Dto N°552/04	Embalse- Dpto Calamuchita
Dto N°566/04	Embalse- Dpto Calamuchita
Dto N°659/04	Embalse- Dpto Calamuchita

### DONACIONES A TERCEROS

Dto N°169/04	Según Dto N°2793/01,a favor "Ins.de Rehabilit.del Mogólico"
Dto N° 759/04	Cruz del Eje, a favor del Obispado de dicha Ciudad

### MEJORAS DE INMUEBLES

Agencia Cba Deportes por un valor total de \$ 425.324,96.-



## DEL FOMENTO TURÍSTICO

### BENEFICIO OTORGADO

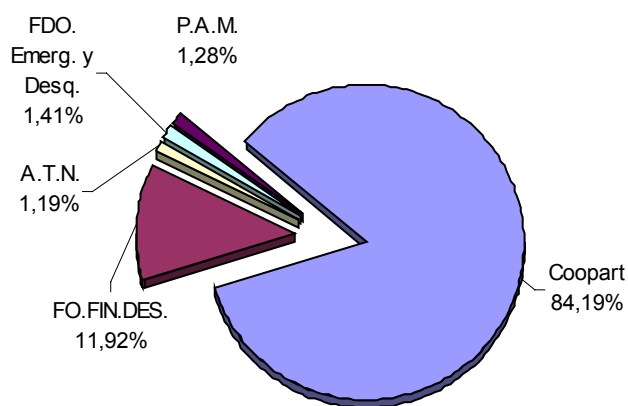
<b>Cupo autorizado art 11.</b>	<b>11.000.000,00</b>
Beneficio utilizado	<b>2.000.384,00</b>
Ingresos Brutos	1.756.100,34
Inmobiliario	244.283,66



## DE LA DISTRIBUCIÓN A MUNICIPIOS Y COMUNAS

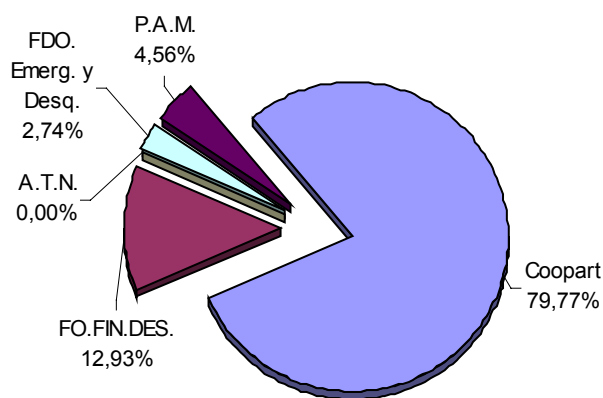
### CUADRO RESUMEN POR DEPARTAMENTO

DEPARTAMENTO	Coopart	FO.FIN.DES.	A.T.N.	FDO.	P.A.M.	TOTAL
				Emerg. y Desq.		
CALAMUCHITA	9.610.920	1.557.739	0	329.519	549.900	12.048.078
CAPITAL	158.672.560	12.345.153	3.986.157	0	0	175.003.870
COLON	24.080.266	4.163.268	200.000	429.740	123.200	28.996.474
CRUZ DEL EJE	8.438.066	1.659.301	0	190.860	192.700	10.480.927
GENERAL ROCA	7.659.041	1.509.232	0	269.450	93.685	9.531.408
GENERAL SAN MARTIN	19.954.032	2.613.822	200.000	1.385.650	1.481.600	25.635.105
ISCHILIN	4.856.020	1.054.624	40.000	35.830	11.400	5.997.874
JUAREZ CELMAN	12.168.585	2.151.960	0	305.360	189.300	14.815.205
MARCOS JUAREZ	19.903.756	3.001.389	150.000	340.700	597.500	23.993.345
MINAS	1.262.996	454.742	0	82.950	7.100	1.807.788
POCHO	1.259.770	424.638	0	133.000	0	1.817.408
PTE.ROQUE SAENZ PEÑA	7.571.114	1.198.233	10.000	382.850	586.830	9.749.027
PUNILLA	22.620.799	4.659.945	100.000	555.750	341.000	28.277.494
RIO CUARTO	38.145.897	5.565.461	490.000	644.885	214.200	45.060.443
RIO PRIMERO	8.771.489	1.919.667	0	174.550	62.500	10.928.206
RIO SECO	2.663.090	1.100.546	0	147.500	56.361	3.967.498
RIO SEGUNDO	18.279.563	3.014.621	0	237.200	254.600	21.785.984
SAN ALBERTO	5.769.113	1.347.719	0	421.200	77.000	7.615.032
SAN JAVIER	7.880.110	1.255.938	0	133.450	100.000	9.369.497
SAN JUSTO	35.482.229	6.635.738	1.150.000	514.910	1.567.400	45.350.277
SANTA MARIA	12.396.249	2.294.395	30.000	150.100	218.583	15.089.327
SOBREMONTÉ	1.027.613	484.171	0	89.550	21.600	1.622.935
TERCERO ARRIBA	18.748.910	2.525.236	350.000	297.040	266.800	22.187.986
TOTORAL	3.979.392	642.973	0	142.400	70.700	4.835.465
TULUMBA	3.979.531	678.527	0	211.500	12.000	4.881.558
UNION	21.680.484	3.288.278	40.000	398.370	181.600	25.588.732
<b>Total general</b>	<b>476.861.596</b>	<b>67.547.317</b>	<b>6.746.157</b>	<b>8.004.314</b>	<b>7.277.559</b>	<b>566.436.943</b>



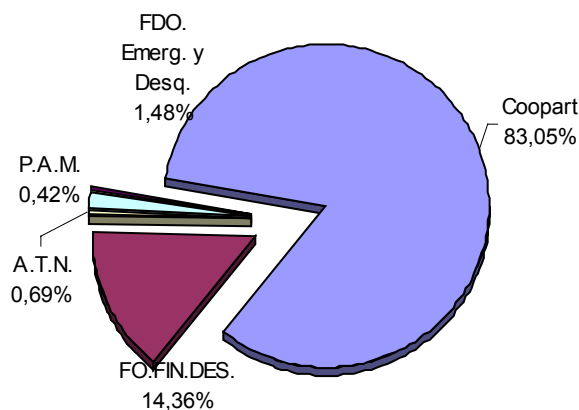
## DEPARTAMENTO CALAMUCHITA

NOMBRE	COPARTICIP	FO.FIN.DES.	A.T.N.	FDO.		P.A.M.	TOTAL
				Emerg. y Desq.			
<b>MUNICIPIO</b>							
EMBALSE	1.332.031	161.808	0	113.600		60.000	1.667.439
LA CRUZ	586.652	100.785	0	10.000		1.800	699.237
LOS CONDORES	786.994	95.600	0	10.450		31.800	924.843
RIO DE LOS SAUCES	512.001	62.195	0	25.000		50.000	649.196
SAN AGUSTIN	735.388	174.947	0	0		0	910.335
SANTA ROSA DE CALAMUCHITA	1.615.765	217.667	0	12.950		0	1.846.382
VILLA DEL DIQUE	742.740	90.224	0	16.200		1.700	850.864
VILLA GRAL. BELGRANO	1.087.577	112.514	0	1.340		50.000	1.251.431
VILLA RUMIPAL	659.606	80.125	0	15.850		200.000	955.581
VILLA YACANTO	474.951	57.695	0	0		100.000	632.647
<b>COMUNA</b>							
AMBOY	72.913	26.408	0	3.000		800	103.120
CALMAYO	54.407	19.705	0	6.000		0	80.111
CAÑADA DEL SAUCE	61.921	22.427	0	0		800	85.148
LA CUMBRECITA	94.566	34.249	0	17.500		0	146.316
LAS BAJADAS	84.466	30.592	0	15.000		4.800	134.858
LAS CALERAS	79.532	28.804	0	15.000		0	123.336
LOS MOLINOS	78.972	28.601	0	0		0	107.573
LOS REARTES	107.573	38.960	0	12.950		0	159.483
LUTTI	67.866	24.580	0	3.000		800	96.245
SAN IGNACIO	74.371	26.936	0	0		800	102.107
SEGUNDA USINA	70.447	25.514	0	0		35.000	130.960
VILLA AMANCAY	95.234	34.492	0	6.260		10.000	145.986
VILLA C.PAR. LOS REARTES	72.464	40.282	0	5.419		800	118.965
VILLA QUILLINZO	62.483	22.630	0	40.000		800	125.913
<b>Total general</b>	<b>9.610.920</b>	<b>1.557.739</b>	<b>0</b>	<b>329.519</b>		<b>549.900</b>	<b>12.048.078</b>



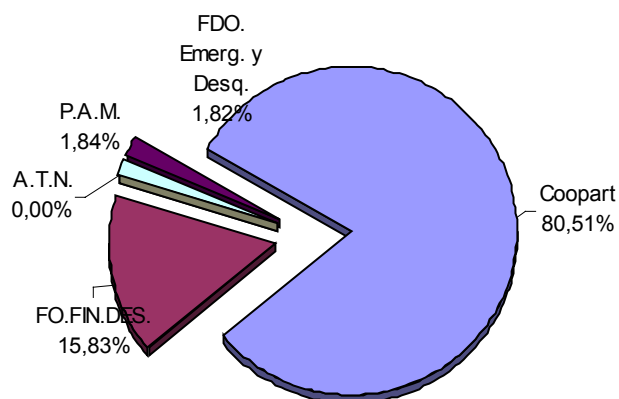
## DEPARTAMENTO COLÓN

NOMBRE	COPARTICIP	FO.FIN.DES.	A.T.N.	FDO.		P.A.M.	TOTAL
				Emerg. y	Desq.		
<b>MUNICIPIO</b>							
AGUA DE ORO	576.517	70.032	0	0	0	0	646.549
COLONIA CAROYA	2.103.137	255.477	0	25.000	0	0	2.383.614
COLONIA TIROLESA	880.677	106.980	0	890	4.000	0	992.547
ESTACION JUAREZ CELMAN	1.255.882	152.558	0	25.000	6.600	0	1.440.040
JESUS MARIA	3.591.919	436.326	200.000	5.950	13.000	0	4.247.195
LA CALERA	3.050.121	582.049	0	750	0	0	3.632.920
LA GRANJA	636.449	77.312	0	0	3.000	0	716.762
MALVINAS ARGENTINAS	1.342.010	163.020	0	20.000	0	0	1.525.030
MENDIOLAZA	703.923	85.509	0	85.450	30.000	0	904.881
RIO CEBALLOS	2.270.604	275.823	0	52.000	40.000	0	2.638.427
SALDAN	670.451	81.443	0	500	0	0	752.393
SALSIPUEDES	1.151.209	139.845	0	128.950	15.000	0	1.435.004
UNQUILLO	2.083.027	818.713	0	950	0	0	2.902.690
VILLA ALLENDE	3.011.250	645.432	0	50.000	0	0	3.706.682
<b>COMUNA</b>							
COLONIA VICENTE AGUERO	90.214	32.673	0	0	0	0	122.888
EL MANZANO	176.385	63.882	0	11.000	0	0	251.267
ESTACION GENERAL PAZ	217.004	78.593	0	0	10.000	0	305.597
MI GRANJA	125.585	45.484	0	4.500	1.600	0	177.169
TINOCO	72.686	26.325	0	11.800	0	0	110.811
VILLA CERRO AZUL	71.215	25.793	0	7.000	0	0	104.008
<b>Total general</b>	<b>24.080.266</b>	<b>4.163.268</b>	<b>200.000</b>	<b>429.740</b>	<b>123.200</b>		<b>28.996.474</b>



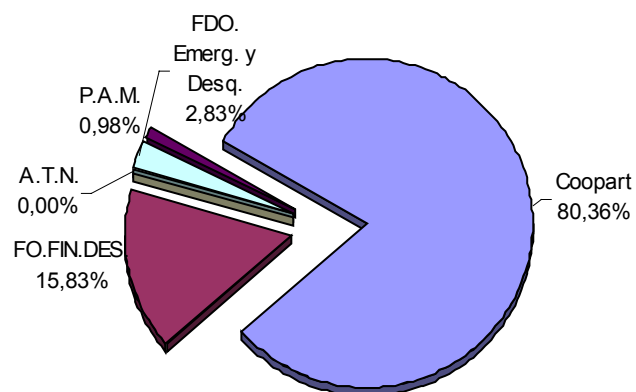
## DEPARTAMENTO CRUZ DEL EJE

NOM BRE	COPARTICIP	FO.FIN.DES.	A.T.N.	FDO.	P.A.M.	TOTAL
				Em erg. y Desq.		
MUNICIPIO						
CRUZ DEL EJE	4.308.666	570.506	0	5.950	150.000	5.035.123
SAN MARCOS SIERRAS	548.240	66.597	0	20.500	0	635.337
SERREZUELA	716.710	150.237	0	20.950	0	887.897
VILLA DE SOTO	1.433.804	334.137	0	12.000	0	1.779.941
COMUNA						
ALTO DE LOS QUEBRACHOS	83.001	30.061	0	9.000	0	122.062
BAÑADO DE SOTO	78.413	28.399	0	5.000	0	111.812
CRUZ DE CAÑA	70.037	25.366	0	0	0	95.403
EL BRETE	203.575	73.730	0	5.500	0	282.805
GUANACO MUERTO	92.409	33.468	0	27.000	0	152.877
LA BATEA	68.547	24.826	0	7.600	0	100.972
LA HIGUERA	103.652	57.221	0	14.850	0	175.723
LAS CAÑADAS	58.909	21.336	0	3.000	0	83.245
LAS PLAYAS	150.114	54.368	0	21.500	20.000	245.982
LOS CHAÑARITOS (C.D.EJE)	119.025	43.108	0	3.000	0	165.132
MEDIA NARANJA	164.684	59.644	0	500	1.200	226.028
PASO VIEJO	112.944	40.905	0	19.510	0	173.360
TUCLAME	125.335	45.393	0	15.000	21.500	207.228
Total general	8.438.066	1.659.301	0	190.860	192.700	10.480.927



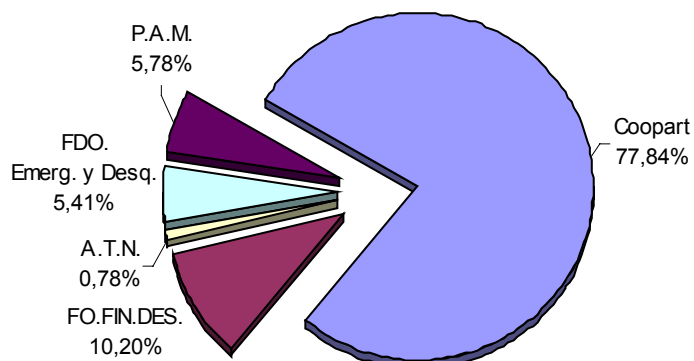
## DEPARTAMENTO GENERAL ROCA

NOM BRE	COPARTICIP	FO.FIN.DES.	A.T.N.	FDO.		TOTAL
				Emerg. y Desq.	P.A.M.	
MUNICIPIO						
BUCHARDO	663.837	122.576	0	35.000	0	821.413
DEL CAMPILLO	847.669	122.651	0	950	0	971.270
HUINCA RENANCO	1.697.113	393.577	0	40.500	65.000	2.196.190
ITALO	577.670	104.614	0	850	1.500	684.634
JOVITA	938.348	191.229	0	48.450	20.000	1.198.027
MATTALDI	632.252	114.525	0	0	1.500	748.276
VILLA HUIDOBRO	1.157.841	202.266	0	34.950	0	1.395.058
VILLA VALERIA	732.554	108.666	0	15.500	0	856.720
COMUNA						
NICOLAS BRUZZONE	88.078	31.900	0	13.450	3.685	137.113
ONAGOITY	64.985	23.536	0	0	0	88.520
PINCEN	89.580	32.443	0	47.300	2.000	171.324
RANQUELES	66.371	24.038	0	0	0	90.408
VILLA SARMIENTO	102.744	37.211	0	32.500	0	172.455
Total general	7.659.041	1.509.232	0	269.450	93.685	9.531.408



## DEPARTAMENTO GENERAL SAN MARTÍN

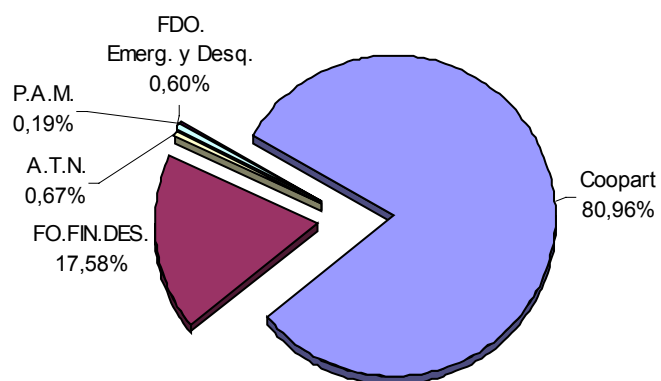
NOMBRE	COPARTICIP	FO.FIN.DES.	A.T.N.	FDO.		TOTAL
				Em erg. y Desq.	P.A.M.	
MUNICIPIO						
ARROYO ALGODON	475.973	57.819	0	0	0	533.791
ARROYO CABRAL	758.151	92.096	0	28.400	13.000	891.647
AUSONIA	509.066	61.839	0	98.000	32.000	700.904
CHAZON	544.747	66.173	0	50.000	2.000	662.920
ETRURIA	906.867	148.982	0	67.500	4.000	1.127.349
LA LAGUNA	569.805	88.898	0	25.000	30.000	713.703
LA PALESTINA	458.813	55.734	0	76.450	62.000	652.997
LA PLAYOSA	677.256	101.950	0	75.950	42.000	897.157
LUCA	466.712	56.694	0	12.500	62.000	597.905
PASCO	552.373	67.099	0	20.000	0	639.472
SILVIO PELLICO	441.517	73.314	0	5.000	1.600	521.432
TICINO	620.739	75.404	0	15.850	15.000	726.993
TIO PUJIO	701.906	85.264	0	73.000	43.000	903.170
VILLA MARIA	9.691.006	1.177.212	0	511.450	1.125.000	12.504.668
VILLA NUEVA	2.579.101	405.345	200.000	326.550	50.000	3.560.996
Total general	19.954.032	2.613.822	200.000	1.385.650	1.481.600	25.635.105





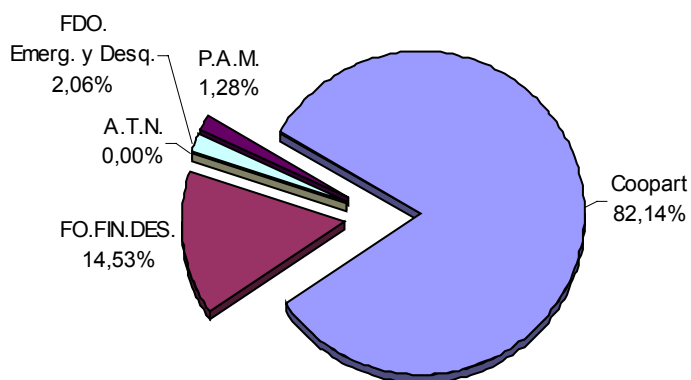
## DEPARTAMENTO ISCHILÍN

NOM BRE	COPARTICIP	FO.FIN.DES.	A.T.N.	FDO.		TOTAL
				Em erg. y Desq.	P.A.M.	
MUNICIPIO						
DEAN FUNES	3.222.941	391.505	40.000	9.880	0	3.664.326
QUILINO	1.013.781	438.825	0	0	6.600	1.459.207
COMUNA						
AVELLANEDA	86.481	31.322	0	5.000	0	122.803
CAÑADA DE RIO PINTO	77.826	28.186	0	8.450	0	114.462
CHUÑA	106.100	38.427	0	0	1.500	146.026
COPACABANA	80.017	28.980	0	0	800	109.797
LOS POZOS	60.947	22.074	0	0	1.000	84.021
OLIVARES DE SAN NICOLAS	133.279	48.270	0	0	1.500	183.049
VILLA GUTIERREZ	74.648	27.035	0	12.500	0	114.183
Total general	4.856.020	1.054.624	40.000	35.830	11.400	5.997.874



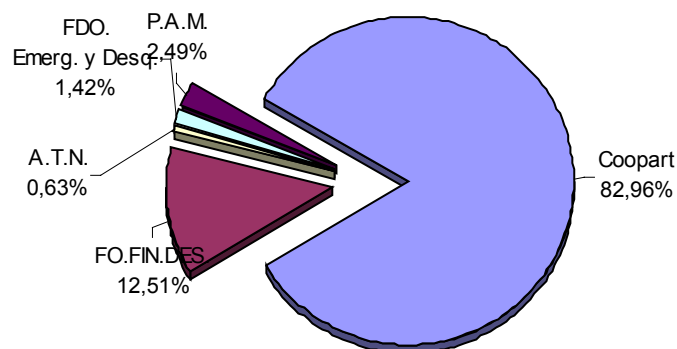
## DEPARTAMENTO JUAREZ CELMAN

NOM BRE	COPARTICIP	FO.FIN.DES.	A.T.N.	FDO.		TOTAL
				Emerg. y Desq.	P.A.M.	
MUNICIPIO						
ALEJANDRO	1.001.797	192.982	0	20.500	0	1.215.279
BENGOLEA	530.616	64.456	0	23.000	1.200	619.272
CARNERILLO	646.283	78.507	0	0	30.000	754.790
CHARRAS	532.376	64.670	0	0	1.200	598.246
GENERAL CABRERA	1.718.988	375.915	0	500	20.000	2.115.404
GENERAL DEHEZA	1.692.983	366.749	0	41.160	37.300	2.138.192
HUANCHILLAS	558.381	87.510	0	20.450	0	666.341
LA CARLOTA	1.891.813	229.807	0	118.950	97.000	2.337.570
LOS CISNES	467.906	56.839	0	21.800	0	546.544
OLAETA	490.931	59.636	0	0	1.000	551.566
REDUCCION	608.224	126.367	0	0	0	734.591
SANTA EUFEMIA	684.478	102.828	0	37.500	0	824.806
UCACHA	1.091.889	254.222	0	20.000	0	1.366.111
COMUNA						
ASSUNTA	66.606	24.123	0	0	0	90.730
EL RASTREADOR	66.499	24.085	0	1.500	800	92.883
PACHECO DE MELO	58.226	21.321	0	0	0	79.546
PASO DEL DURAZNO	60.589	21.944	0	0	800	83.334
Total general	12.168.585	2.151.960	0	305.360	189.300	14.815.205



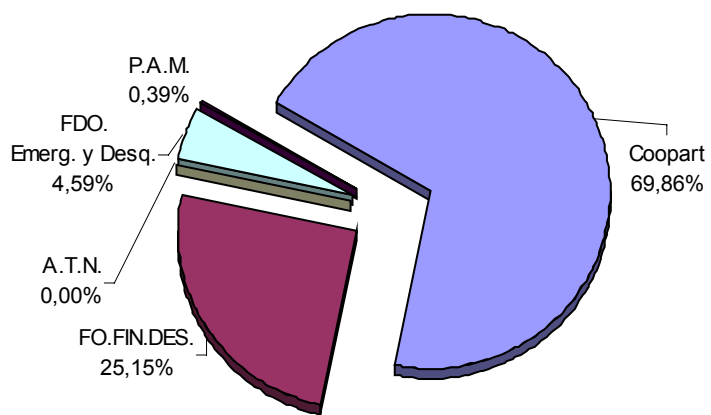
## DEPARTAMENTO MARCOS JUAREZ

NOMBRE	COPARTICIP	FO.FIN.DES.	A.T.N.	FDO.	P.A.M.	TOTAL
				Emerg.y Desq.		
MUNICIPIO						
ALEJO LEDESMA	867.484	113.657	0	500	0	981.641
ARIAS	1.300.485	260.599	0	20.500	0	1.581.584
CAMILO ALDAO	1.113.995	198.442	0	59.000	34.500	1.405.937
CAP. GRAL. B. O'HIGGINS	449.933	54.655	0	0	0	504.588
CAVANAGH	564.780	68.606	0	20.000	4.500	657.886
COLONIA ITALIANA	477.824	58.043	0	0	0	535.867
CORRAL DE BUSTOS	1.728.564	209.976	0	0	0	1.938.540
CRUZ ALTA	1.341.502	241.420	90.000	27.600	0	1.700.522
GENERAL BALDISSERA	695.623	152.805	60.000	102.500	0	1.010.928
GENERAL ROCA	751.953	143.826	0	37.000	0	932.779
GUATIMOZIN	773.419	93.951	0	0	4.500	871.869
INRIVILLE	956.627	144.087	0	19.450	4.500	1.124.664
ISLA VERDE	1.023.485	144.008	0	15.000	0	1.182.493
LEONES	1.728.701	281.406	0	950	84.500	2.095.556
LOS SURGENTES	784.767	115.010	0	4.350	20.000	924.127
MARCOS JUAREZ	3.529.749	370.426	0	0	390.000	4.290.176
MONTE BUEY	1.115.089	216.590	0	30.850	25.000	1.387.529
SAIRA	509.954	61.946	0	0	30.000	601.900
COMUNA						
COLONIA BARGE	66.130	23.951	0	3.000	0	93.081
SALADILLO	73.616	26.662	0	0	0	100.278
VILLA ELISA	50.078	21.320	0	0	0	71.399
Total general	19.903.756	3.001.389	150.000	340.700	597.500	23.993.345



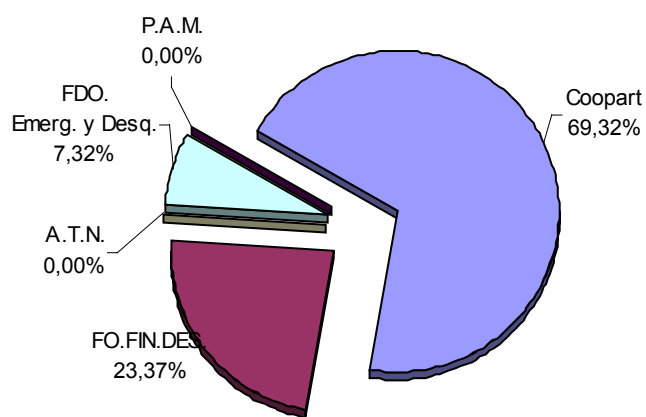
## DEPARTAMENTO MINAS

NOM BRE	COPARTICIP	FO.FIN.DES.	A.T.N.	FDO.	P.A.M.	TOTAL
				Emerg. y Desq.		
<b>MUNICIPIO</b>						
<i>SAN CARLOS MINAS</i>	630.144	225.540	0	40.950	0	896.634
<b>COMUNA</b>						
<i>CIENAGA DEL CORO</i>	125.626	45.498	0	22.500	1.300	194.924
<i>EL CHACHO</i>	86.536	31.341	0	2.000	1.000	120.877
<i>ESTANCIA DE GUADALUPE</i>	93.209	33.758	0	0	4.000	130.967
<i>GUASAPAMPA</i>	77.954	28.233	0	0	0	106.187
<i>LA PLAYA</i>	91.302	33.067	0	8.000	800	133.170
<i>TALAINI</i>	82.040	29.713	0	3.000	0	114.753
<i>TOSNO</i>	76.184	27.592	0	6.500	0	110.276
<b>Total general</b>	<b>1.262.996</b>	<b>454.742</b>	<b>0</b>	<b>82.950</b>	<b>7.100</b>	<b>1.807.788</b>



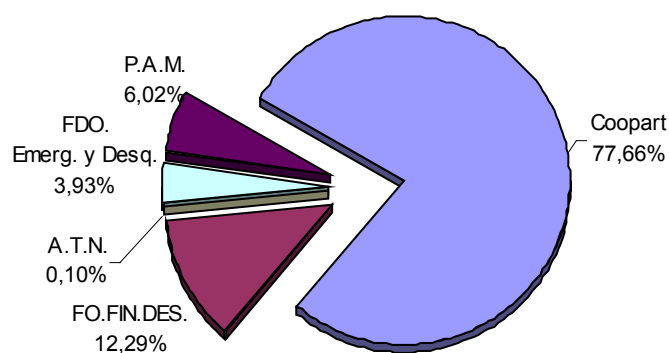
## DEPARTAMENTO POCHO

NOMBRE	COPARTICIP	FO.FIN.DES.	A.T.N.	FDO.	P.A.M.	TOTAL
				Emerg. y Desq.		
<b>MUNICIPIO</b>						
SALSACATE	680.947	198.854	0	75.000	0	954.802
<b>COMUNA</b>						
CHANCANI	126.616	45.857	0	2.000	0	174.473
LAS PALMAS	103.828	37.604	0	7.000	0	148.432
LOS TALARES	63.160	22.875	0	5.000	0	91.035
SAN GERONIMO	79.618	28.835	0	26.500	0	134.953
TALA CAÑADA	107.152	54.958	0	10.000	0	172.110
VILLA DE POCHO	98.448	35.655	0	7.500	0	141.604
<b>Total general</b>	<b>1.259.770</b>	<b>424.638</b>	<b>0</b>	<b>133.000</b>	<b>0</b>	<b>1.817.408</b>



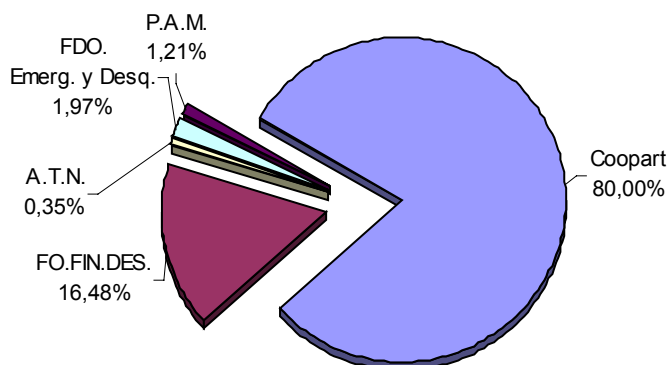
## DEPARTAMENTO PTE. ROQUE SAENZ PEÑA

NOMBRE	COPARTICIP	FO.FIN.DES.	A.T.N.	FDO.	P.A.M.	TOTAL
				Em erg. y Desq.		
MUNICIPIO						
GENERAL LEVALLE	1.169.440	274.121	0	45.850	35.000	1.524.411
LA CESIRA	561.358	68.191	0	57.500	120.000	807.049
LABOULAYE	3.343.687	406.172	0	65.000	270.000	4.084.860
MELO	575.169	89.549	0	43.000	20.000	727.718
ROSALES	472.599	57.409	0	40.000	0	570.008
SERRANO	764.052	173.095	0	107.000	130.000	1.174.148
VILLA ROSSI	491.588	59.715	0	23.000	2.600	576.904
COMUNA						
LEGUIZAMON	63.304	22.927	10.000	1.500	6.830	104.561
RIO BAMBA	59.538	21.563	0	0	1.200	82.301
SAN JOAQUIN	70.379	25.490	0	0	1.200	97.069
Total general	7.571.114	1.198.233	10.000	382.850	586.830	9.749.027



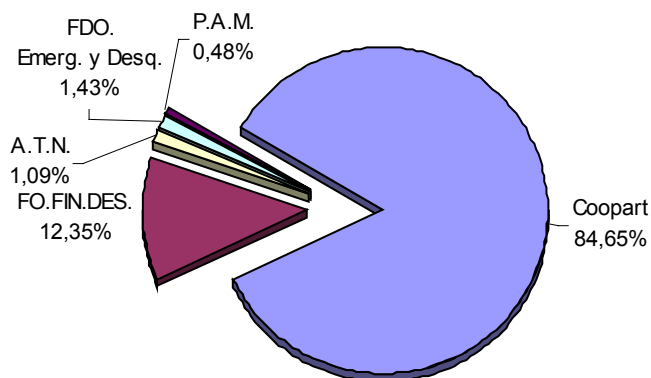
## DEPARTAMENTO PUNILLA

MUNICIPIO	NOMBRE	COPARTICIP	FO.FIN.DES.	A.T.N.	FDO.		P.A.M.	TOTAL
					Emerg. y Desq.			
BIALET MASSE		847.864	102.994	0	0	0	0	950.858
CAPILLA DEL MONTE		1.489.237	427.638	0	39.450	65.000	0	2.021.326
COSQUIN		2.750.479	334.113	100.000	248.000	0	0	3.432.591
HUERTA GRANDE		1.048.505	127.369	0	0	50.000	0	1.225.874
LA CUMBRE		1.304.507	278.025	0	54.950	20.000	0	1.657.483
LA FALDA		2.281.270	626.984	0	12.500	132.000	0	3.052.754
LOS COCOS		526.077	63.905	0	30.000	20.000	0	639.982
SAN ESTEBAN		487.732	59.247	0	4.000	0	0	550.979
SANTA MARIA (punilla)		1.256.446	152.626	0	0	0	0	1.409.073
TANTI		954.350	115.929	0	0	0	0	1.070.279
VALLE HERMOSO		1.076.121	130.721	0	82.950	30.000	0	1.319.792
VILLA CARLOS PAZ		6.162.122	1.561.452	0	3.950	0	0	7.727.524
VILLA GIARDINO		926.239	132.113	0	0	10.000	0	1.068.351
<b>COMUNA</b>								
CABALANGO		70.222	25.432	0	0	0	0	95.655
CASA GRANDE		110.303	39.949	0	0	0	0	150.251
CHARBONIER		114.310	41.400	0	16.000	0	0	171.710
CUESTA BLANCA		84.199	30.494	0	0	0	0	114.694
ESTANCIA VIEJA		88.412	32.021	0	0	0	0	120.433
MAYU SUMAJ		129.212	46.797	0	6.950	6.000	0	188.959
SAN ANTONIO DE ARREDONDO		256.238	92.802	0	0	0	0	349.040
SAN ROQUE		90.160	32.653	0	40.000	0	0	162.813
TALA HUASI		66.315	24.018	0	0	0	0	90.333
VILLA PARQUE SIQUIMAN		148.019	53.609	0	0	0	0	201.627
VILLA SANTA CRUZ DEL LAGO		185.942	67.343	0	10.000	0	0	263.285
YCHO CRUZ		166.519	60.309	0	7.000	8.000	0	241.827
<b>Total general</b>		<b>22.620.799</b>	<b>4.659.945</b>	<b>100.000</b>	<b>555.750</b>	<b>341.000</b>		<b>28.277.494</b>



## DEPARTAMENTO RIO CUARTO


NOM BRE	COPARTICIP	FO.FIN.DES.	A.T.N.	FDO. Emerg. y Desq.	P.A.M.	TOTAL
<b>MUNICIPIO</b>						
ACHIRAS	720.950	87.577	0	500	0	809.027
ADELIA MARIA	1.222.617	261.406	0	0	20.000	1.504.023
ALCIRA	1.179.288	162.934	0	10.000	0	1.352.223
ALPA CORRAL	475.735	57.790	30.000	70.865	0	634.390
BERROTARAN	1.300.338	230.671	0	24.450	70.000	1.625.459
BULNES	527.053	64.024	50.000	33.050	0	674.127
CHAJAN	489.953	59.517	50.000	45.950	31.000	676.420
CORONEL BAIGORRIA	578.912	70.323	0	5.000	0	654.235
CORONEL MOLDES	1.559.770	311.224	0	21.340	0	1.892.334
ELENA	824.533	100.160	0	10.950	0	935.643
LA CAUTIVA	502.139	60.997	80.000	15.000	25.000	683.136
LAS ACEQUIAS	699.962	109.629	50.000	25.000	18.000	902.591
LAS HIGUERAS	1.136.365	138.039	0	0	0	1.274.405
LAS VERTIENTES	507.961	61.704	0	20.000	0	589.666
MONTE DE LOS GAUCHOS	458.133	55.652	0	0	16.000	529.785
RIO CUARTO	20.188.073	2.812.629	0	191.950	0	23.192.652
SAMPACHO	1.469.456	198.183	100.000	30.950	0	1.798.589
SAN BASILIO	798.671	97.018	20.000	10.950	30.000	956.639
SANTA CATALINA	852.155	103.515	0	30.500	0	986.170
TOSQUITAS	447.030	54.303	0	0	1.000	502.333
VICUÑA MACKENNA	1.537.564	225.786	0	61.900	0	1.825.250
<b>COMUNA</b>						
CHUCUL	76.162	27.584	40.000	0	800	144.546
LA CAROLINA "EL POTOSI"	78.741	28.518	0	0	800	108.058
LAS ALBAHACAS	90.985	32.953	0	4.000	800	128.738
LAS PEÑAS SUD	77.558	28.090	0	0	0	105.648
MALENA	82.929	30.035	0	0	0	112.964
SUCO	92.705	33.575	40.000	27.580	800	194.661
VILLA EL CHACAY	59.404	21.515	0	0	0	80.919
WASHINGTON	110.751	40.111	30.000	4.950	0	185.813
<b>Total general</b>	<b>38.145.897</b>	<b>5.565.461</b>	<b>490.000</b>	<b>644.885</b>	<b>214.200</b>	<b>45.060.443</b>





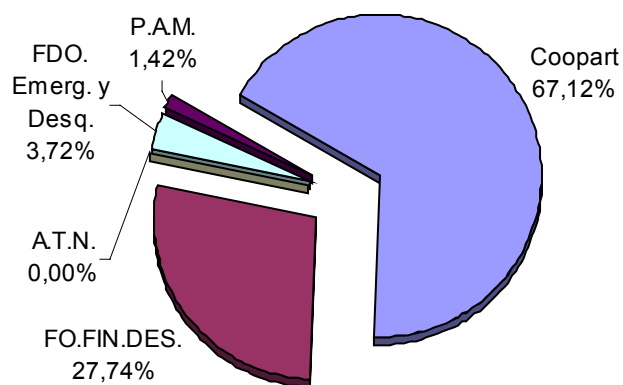
## DEPARTAMENTO RIO PRIMERO

NOMBRE	COPARTICIP	FO.FIN.DES.	A.T.N.	FDO.		P.A.M.	TOTAL
				Emerg. y Desq.			
<b>MUNICIPIO</b>							
LA PARA	884.085	227.001	0	0		0	1.111.086
LA PUERTA	685.804	83.308	0	0		0	769.112
MONTE CRISTO	1.259.696	169.171	0	950		30.000	1.459.818
OBISPO TREJO	688.279	457.348	0	12.000		0	1.157.627
PIQUILLIN	605.304	73.529	0	5.000		0	683.833
RIO PRIMERO	1.299.286	157.830	0	0		0	1.457.116
SANTA ROSA DE RIO PRIMERO	1.386.055	168.370	0	12.000		0	1.566.425
VILLA FONTANA	531.073	64.512	0	0		0	595.585
<b>COMUNA</b>							
ATAHONA	66.840	24.208	0	0		0	91.048
CAÑADA DE MACHADO	96.415	34.919	0	450		0	131.784
CAPILLA DE LOS REMEDIOS	152.035	55.063	0	70.500		10.000	287.597
CHALACEA	72.206	26.151	0	17.000		0	115.357
COLONIA LAS CUATRO ESQUINAS	72.204	26.151	0	0		0	98.355
COMECHINGONES	96.809	35.061	0	900		3.000	135.770
DIEGO DE ROJAS	104.268	37.763	0	10.450		6.000	158.481
EL CRISPIN	86.601	31.364	0	0		0	117.965
ESQUINA	82.412	29.848	0	0		0	112.260
KILOMETRO 658	95.762	34.682	0	1.000		0	131.444
LA POSTA	86.209	31.222	0	15.850		6.000	139.281
LA QUINTA	64.092	23.213	0	22.000		0	109.305
LAS GRAMILLAS	72.729	26.340	0	0		0	99.069
LAS SALADAS	82.936	30.038	0	0		0	112.974
MAQUINISTA GALLINI	76.916	27.857	0	6.000		0	110.773
PLAZA DE MERCEDES	59.643	21.601	0	0		0	81.244
SAGRADA FAMILIA	63.830	23.117	0	450		7.500	94.897
<b>Total general</b>	<b>8.771.489</b>	<b>1.919.667</b>	<b>0</b>	<b>174.550</b>		<b>62.500</b>	<b>10.928.206</b>



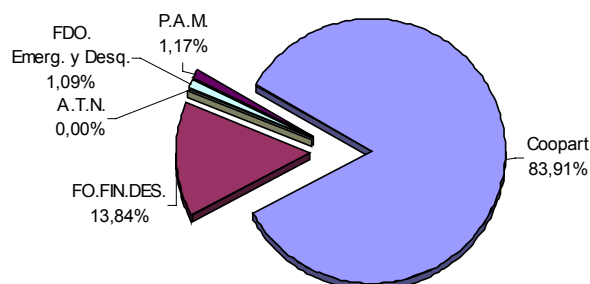
## DEPARTAMENTO RIO SECO

NOM BRE	COPARTICIP	FO.FIN.DES.	A.T.N.	FDO.		TOTAL
				Em erg. y Desq.	P.A.M.	
MUNICIPIO						
SEBASTIAN EL CANO	720.400	217.376	0	10.000	0	947.776
VILLA DE MARIA	976.519	507.296	0	34.450	0	1.518.265
COMUNA						
CERRO COLORADO	96.715	35.027	0	10.000	0	141.742
CHAÑAR VIEJO	80.978	29.328	0	9.000	0	119.306
EUFRASIO LOZA	82.911	30.028	0	9.000	0	121.939
GUTEMBERG	128.737	66.306	0	29.450	54.000	278.494
LA RINCONADA	80.839	29.278	0	7.000	0	117.117
LOS HOYOS	92.986	33.677	0	4.000	2.361	133.025
PUESTO DE CASTRO	65.795	23.829	0	12.600	0	102.224
RAYO CORTADO	124.872	45.226	0	13.000	0	183.098
SANTA ELENA	89.260	32.328	0	5.000	0	126.588
VILLA CANDELARIA NORTE	123.078	50.847	0	4.000	0	177.925
Total general	2.663.090	1.100.546	0	147.500	56.361	3.967.498



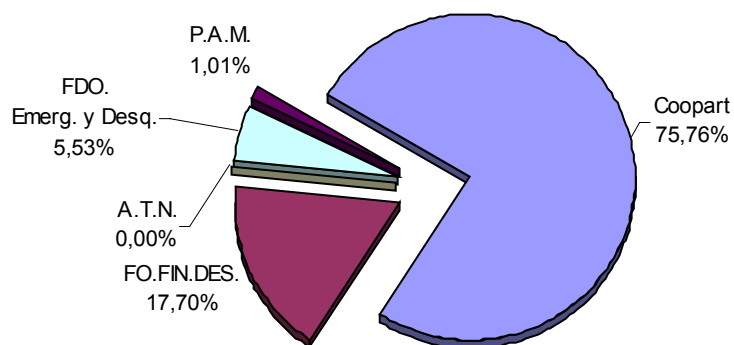
## DEPARTAMENTO RIO SEGUNDO

NOMBRE	COPARTICIP	FO.FIN.DES.	A.T.N.	FDO.		P.A.M.	TOTAL
				Emerg. y Desq.			
MUNICIPIO							
CALCHIN	658.459	79.986	0	16.450		0	754.895
CALCHIN OESTE	505.719	86.033	0	10.000		0	601.752
CAPILLA DEL CARMEN	431.052	52.362	0	0		0	483.414
CARRILOBO	604.366	73.415	0	10.000		0	687.781
COLAZO	606.274	73.647	0	0	25.000		704.921
COSTASACATE	575.344	69.890	0	850	20.000		666.084
LAGUNA LARGA	1.341.224	292.393	0	25.000	20.000		1.678.617
LAS JUNTURAS	612.950	74.458	0	11.000		0	698.408
LUQUE	1.071.442	130.153	0	5.000		0	1.206.595
MANFREDI	510.624	62.028	0	950	15.000		588.602
MATORRALES	532.425	64.676	0	10.000		0	607.101
ONCATIVO	2.065.001	499.740	0	0		0	2.564.741
PILAR	1.837.186	223.171	0	30.950		0	2.091.307
POZO DEL MOLLE	1.115.316	223.741	0	20.000	4.600		1.363.657
RIO SEGUNDO	2.739.319	560.704	0	80.950	135.000		3.515.972
SANTIAGO TEMPLE	687.072	83.462	0	0		0	770.534
VILLA DEL ROSARIO	2.081.624	252.864	0	1.150	35.000		2.370.638
COMUNA							
COLONIA VIDELA	54.071	21.322	0	7.000		0	82.392
IMPIRA	88.337	31.993	0	0		0	120.330
LOS CHAÑARITOS	62.178	22.520	0	0		0	84.698
RINCON	99.579	36.065	0	7.900		0	143.544
Total general	18.279.563	3.014.621	0	237.200	254.600		21.785.984



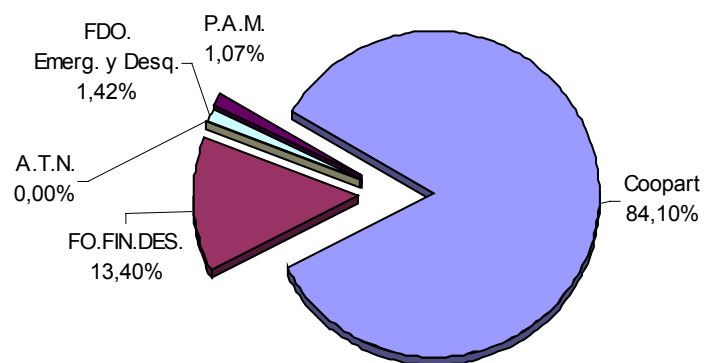
## DEPARTAMENTO SAN ALBERTO

NOMBRE	COPARTICIP	FO.FIN.DES.	A.T.N.	FDO.		TOTAL
				Emerg. y Desq.	P.A.M.	
MUNICIPIO						
MINA CLAVERO	1.332.944	552.134	0	167.500	70.000	2.122.578
NONO	574.859	69.831	0	25.000	0	669.690
SAN PEDRO	963.597	117.052	0	20.000	0	1.100.650
VILLA CURA BROCHERO	1.007.765	122.418	0	35.000	0	1.165.183
VILLA SARMIENTO	993.145	120.642	0	20.000	0	1.133.787
COMUNA						
AMBUL	123.577	50.590	0	5.000	0	179.168
ARROYO LOS PATOS	88.294	35.867	0	10.000	0	134.161
LAS CALLES	105.385	38.168	0	0	2.000	145.553
LAS RABONAS	124.065	48.823	0	15.500	0	188.388
PANAHOLMA	65.217	27.510	0	68.000	0	160.728
SAN LORENZO	127.972	50.238	0	20.000	0	198.210
SAN VICENTE	141.157	70.573	0	28.000	0	239.730
SAUCE ARRIBA	121.136	43.872	0	7.200	5.000	177.208
Total general	5.769.113	1.347.719	0	421.200	77.000	7.615.032




## DEPARTAMENTO SAN JAVIER

NOMBRE	COPARTICIP	FO.FIN.DES.	A.T.N.	FDO.	P.A.M.	TOTAL
				Emerg. y Desq.		
MUNICIPIO						
LA PAZ	708.274	180.521	0	3.000	0	891.795
SAN JAVIER Y YACANTO	556.030	67.543	0	0	0	623.573
SAN JOSE	596.256	72.430	0	8.000	0	676.686
VILLA DE LAS ROSAS	646.818	78.572	0	20.000	0	745.389
VILLA DOLORES	4.329.273	478.957	0	52.600	100.000	4.960.830
COMUNA						
CONLARA	72.614	26.299	0	10.000	0	108.913
LA POBLACION	107.851	39.061	0	0	0	146.912
LAS TAPIAS	238.271	86.295	0	18.000	0	342.566
LOS CERRILLOS	259.323	93.920	0	10.850	0	364.094
LOS HORNILLOS	199.487	72.249	0	0	0	271.737
LUYABA	165.914	60.090	0	11.000	0	237.003
Total general	7.880.110	1.255.938	0	133.450	100.000	9.369.497



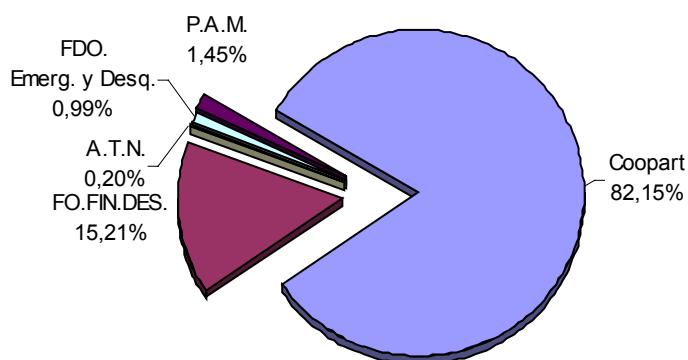
## DEPARTAMENTO SAN JUSTO

NOMBRE	COPARTICIP	FO.FIN.DES.	A.T.N.	FDO. Emerg. y Desq.	P.A.M.	TOTAL
<b>MUNICIPIO</b>						
ALICIA	777.401	94.434	0	30.000	0	901.835
ALTOS DE CHIPION	587.616	71.380	0	25.950	0	684.946
ARROYITO	2.795.247	594.566	0	0	0	3.389.813
BALNEARIA	1.199.083	467.202	0	450	0	1.666.736
BRINCKMAN	1.500.606	230.734	0	0	40.000	1.771.340
COLONIA MARINA	521.500	63.349	0	10.750	0	595.599
COLONIA PROSPERIDAD	444.294	53.970	0	10.000	0	508.265
COLONIA SAN BARTOLOME	538.625	65.429	0	22.000	0	626.054
COLONIA VIGNAUD	496.233	60.279	0	0	10.000	566.512
DEVOTO	1.139.565	138.427	0	83.850	0	1.361.842
EL ARAÑADO	595.336	72.318	0	15.950	23.000	706.604
EL FORTIN	530.624	64.457	0	16.950	0	612.031
EL TIO	601.653	73.085	0	8.950	0	683.688
FREYRE	1.175.641	142.809	0	20.000	0	1.338.450
LA FRANCIA	885.489	279.294	0	0	0	1.164.783
LA PAQUITA	532.870	64.730	0	450	4.000	602.050
LA TORDILLA	546.627	66.401	0	0	4.300	617.328
LAS VARAS	531.466	84.241	0	33.850	0	649.557
LAS VARILLAS	2.421.317	839.834	100.000	62.950	112.000	3.536.101
MARULL	622.148	75.575	0	30.450	0	728.173
MIRAMAR	691.492	83.998	0	450	0	775.941
MORTEROS	2.401.075	1.177.585	0	23.950	50.000	3.652.610
PORTEÑA	1.023.055	124.274	250.000	70.450	8.400	1.476.179
QUEBRACHO HERRADO	452.717	54.993	0	0	0	507.710
SACANTA	784.253	95.269	0	6.950	4.200	890.672
SAN FRANCISCO	8.542.096	979.298	800.000	2.660	1.280.000	11.604.054
SATURNINO MARIA LASPIUR	732.201	88.943	0	10.950	20.000	852.094
SEEBER	476.159	57.841	0	10.000	0	544.000
TRANSITO	756.906	91.944	0	0	0	848.851
VILLA CONCEPCION DEL TIO	622.428	75.609	0	11.950	0	709.987
<b>COMUNA</b>						
COLONIA ANITA	53.582	21.322	0	0	1.300	76.204
COLONIA ITURRASPE	60.710	21.987	0	0	0	82.697
COLONIA LAS PICHANAS	70.064	25.375	0	5.000	1.300	101.740
COLONIA SAN PEDRO	61.267	22.189	0	0	1.300	84.756
COLONIA VALTELINA	73.739	26.706	0	0	5.000	105.446
PLAZA LUXARDO	95.342	34.531	0	0	1.300	131.173
TORO PUJIO	75.076	27.190	0	0	1.300	103.566
VILLA SAN ESTEBAN	66.724	24.165	0	0	0	90.889
<b>Total general</b>	<b>35.482.229</b>	<b>6.635.738</b>	<b>1.150.000</b>	<b>514.910</b>	<b>1.567.400</b>	<b>45.350.277</b>



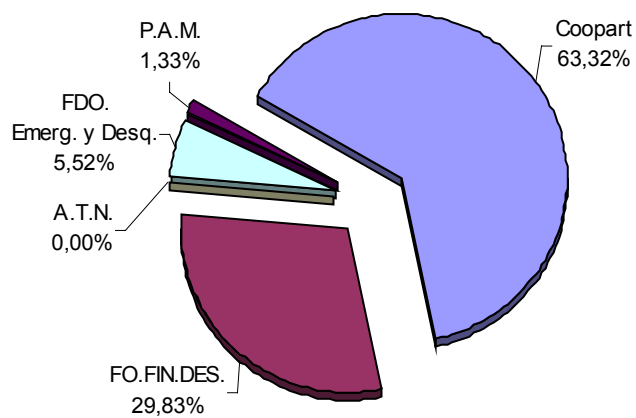
## DEPARTAMENTO SANTA MARÍA

NOMBRE	COPARTICIP	FO.FIN.DES.	A.T.N.	FDO.	P.A.M.	TOTAL
				Emerg. y Desq.		
MUNICIPIO						
ALTA GRACIA	5.855.339	734.995	0	1.150	170.000	6.761.484
DESPEÑADEROS	1.082.126	188.509	0	20.000	0	1.290.635
LOZADA	499.518	60.679	0	0	30.000	590.196
MALAGUEÑO	1.747.188	421.106	0	15.500	0	2.183.795
MONTE RALO	457.803	55.611	30.000	15.000	0	558.415
TOLEDO	707.254	85.913	0	13.000	0	806.168
COMUNA						
ANISACATE	274.813	99.530	0	950	0	375.293
BOWER	111.223	40.282	0	0	0	151.505
DIQUE CHICO	56.288	21.321	0	7.600	1.083	86.292
FALDA DEL CARMEN	144.647	52.387	0	10.000	0	207.034
LA PAISANITA	74.490	26.978	0	0	0	101.468
LA RANCHERITA	56.178	21.321	0	0	0	77.499
LA SERRANITA	85.631	31.013	0	0	0	116.645
LOS CEDROS	119.056	43.119	0	10.000	0	172.174
POTRERO DE GARAY	102.067	36.966	0	0	0	139.033
RAFAEL GARCIA	116.076	42.040	0	0	0	158.116
SAN CLEMENTE	75.924	27.498	0	0	0	103.422
VALLE DE ANISACATE	73.498	26.619	0	5.000	0	105.117
VILLA CIUDAD DE AMERICA	111.223	44.576	0	10.000	0	165.798
VILLA DEL PRADO	117.510	42.559	0	15.000	0	175.070
VILLA LA BOLSA	113.099	40.961	0	7.500	0	161.560
VILLA LOS AROMOS	107.142	38.804	0	8.450	17.500	171.895
VILLA PARQUE SANTA ANA	196.713	71.245	0	10.950	0	278.908
VILLA SAN ISIDRO	111.444	40.362	0	0	0	151.806
Total general	12.396.249	2.294.395	30.000	150.100	218.583	15.089.327



## DEPARTAMENTO SOBREMONTÉ

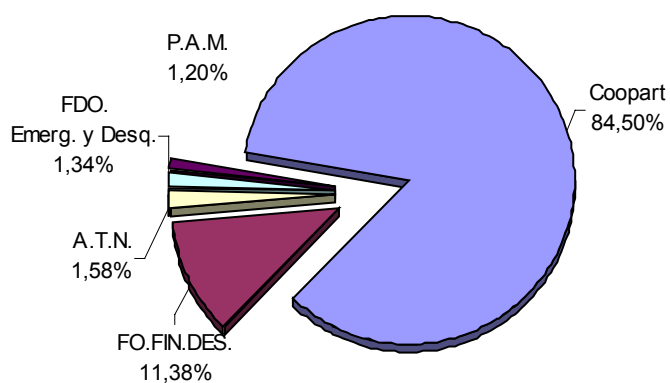
NOMBRE	COPARTICIP	FO.FIN.DES.	A.T.N.	FDO.		P.A.M.	TOTAL
				Emerg. y Desq.			
<b>MUNICIPIO</b>							
<i>SAN FRANCISCO DEL CHAÑAR</i>	745.205	381.891	0	69.000		20.000	1.216.096
<b>COMUNA</b>							
<i>CAMINIAGA</i>	105.216	38.106	0	1.550		800	145.672
<i>CHUÑA HUASI</i>	66.129	23.950	0	10.000		0	100.079
<i>POZO NUEVO</i>	111.063	40.224	0	9.000		800	161.087
<b>Total general</b>	<b>1.027.613</b>	<b>484.171</b>	<b>0</b>	<b>89.550</b>		<b>21.600</b>	<b>1.622.935</b>





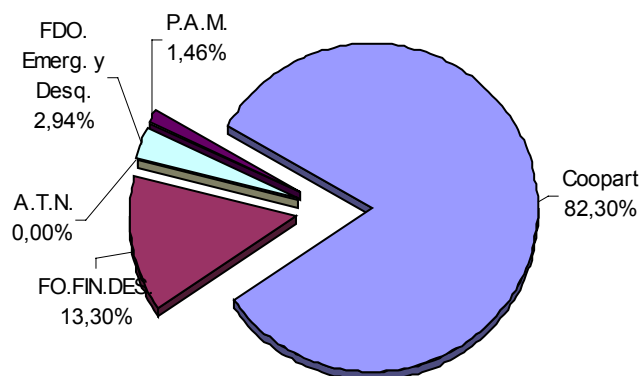
## DEPARTAMENTO TERCERO ARRIBA

NOM BRE	COPARTICIP	FO.FIN.DES.	A.T.N.	FDO. Emerg. y Desq.	P.A.M.	TOTAL
<b>MUNICIPIO</b>						
ALMAFUERTE	1.744.691	211.935	70.000	750	0	2.027.376
COLONIA ALMADA	473.420	57.508	30.000	16.000	10.800	587.728
CORRALITO	684.186	83.111	30.000	18.400	10.000	825.697
DALMACIO VELEZ	578.053	70.219	30.000	30.500	0	708.772
HERNANDO	1.818.398	256.769	0	10.950	0	2.086.117
JAMES CRAIK	997.814	211.112	0	32.300	0	1.241.226
LAS PERDICES	1.013.754	142.826	30.000	87.500	42.000	1.316.081
LOS ZORROS	486.363	59.081	0	5.890	0	551.333
OLIVA	1.991.425	241.907	0	850	56.000	2.290.182
PAMPAYASTA SUD	534.728	64.956	30.000	25.850	10.000	665.534
RIO TERCERO	6.276.089	762.384	0	9.300	0	7.047.774
TANCACHA	1.140.732	158.251	0	2.850	25.000	1.326.832
VILLA ASCASUBI	700.671	93.414	80.000	50.950	78.000	1.003.035
<b>COMUNA</b>						
GENERAL FOTHERINGHAM	92.981	33.675	50.000	4.950	25.000	206.607
LAS ISLETILLAS	79.147	28.665	0	0	5.000	112.811
PAMPAYASTA NORTE	61.095	22.127	0	0	0	83.223
PUNTA DEL AGUA	75.364	27.295	0	0	5.000	107.658
<b>Total general</b>	<b>18.748.910</b>	<b>2.525.236</b>	<b>350.000</b>	<b>297.040</b>	<b>266.800</b>	<b>22.187.986</b>



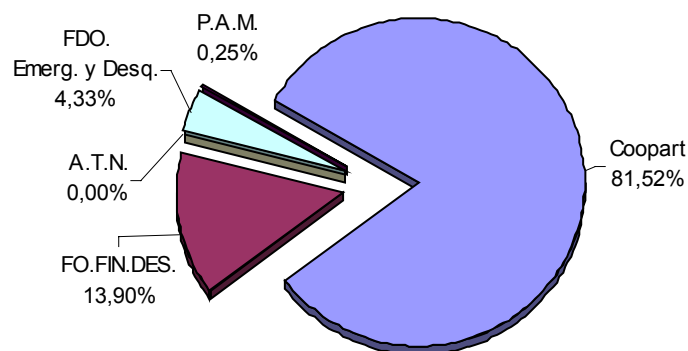
## DEPARTAMENTO TOTORAL

NOMBRE	COPARTICIP	FO.FIN.DES.	A.T.N.	FDO.		TOTAL
				Emerg. y Desq.	P.A.M.	
MUNICIPIO						
CAÑADA DE LUQUE	533.118	64.760	0	10.000	0	607.878
LAS PEÑAS	612.993	74.463	0	25.000	0	712.455
SARMIENTO	526.703	63.981	0	10.000	0	600.684
SINSACATE	532.048	64.630	0	0	900	597.579
VILLA DEL TOTORAL	1.302.850	204.307	0	75.000	59.900	1.642.057
COMUNA						
CANDELARIA SUD	83.384	30.199	0	0	800	114.383
CAPILLA DE SITON	101.313	36.694	0	18.400	800	157.207
LA PAMPA	125.669	45.514	0	0	7.500	178.683
LOS MISTOLES	73.448	26.601	0	0	800	100.849
SIMBOLAR	87.867	31.823	0	4.000	0	123.690
Total general	3.979.392	642.973	0	142.400	70.700	4.835.465



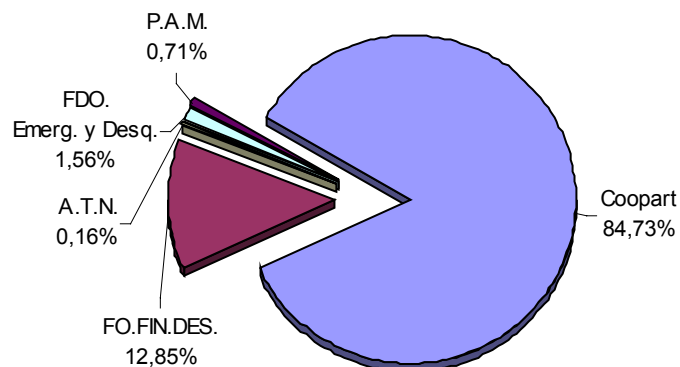
## DEPARTAMENTO TULUMBA

NOMBRE	COPARTICIP	FO.FIN.DES.	A.T.N.	FDO.		TOTAL
				Em erg. y Desq.	P.A.M.	
MUNICIPIO						
LAS ARRIAS	579.713	135.926	0	23.000	0	738.639
LUCIO V. MANSILLA	562.539	88.015	0	60.000	0	710.554
SAN JOSE DE LA DORMIDA	852.890	103.602	0	30.000	10.000	996.493
SAN JOSE DE LAS SALINAS	520.230	63.193	0	0	1.000	584.423
SAN PEDRO NORTE	549.044	66.695	0	0	1.000	616.739
VILLA TULUMBA	670.495	132.501	0	62.500	0	865.495
COMUNA						
CHURQUI CAÑADA	64.832	23.481	0	10.000	0	98.313
EL RODEO	73.592	26.653	0	8.000	0	108.245
ROSARIO DEL SALADILLO	106.196	38.461	0	18.000	0	162.657
Total general	3.979.531	678.527	0	211.500	12.000	4.881.558



## DEPARTAMENTO UNIÓN

NOMBRE	COPARTICIP	FO.FIN.DES.	A.T.N.	FDO.		TOTAL	
				Em erg. y Desq.	P.A.M.		
MUNICIPIO							
ALTO ALEGRE	492.054	59.772	0	20.000	0	571.826	
BALLESTEROS	878.394	106.702	0	850	0	985.947	
BALLESTEROS SUD	470.521	57.156	0	0	2.100	529.777	
BELL VILLE	4.553.702	553.158	0	9.370	100.000	5.216.230	
BENJAMIN GOULD	511.086	62.084	0	0	30.000	603.170	
CANALS	1.491.177	315.530	0	50.950	4.000	1.861.657	
CHILIBROSTE	482.607	58.624	0	0	0	541.232	
CINTRA	552.068	67.062	0	25.000	2.100	646.230	
COLONIA BISMARCK	456.768	55.486	0	0	0	512.253	
IDIAZABAL	610.832	74.200	0	100.000	2.100	787.132	
JUSTINIANO POSSE	1.367.120	249.272	0	500	0	1.616.892	
LABORDE	1.158.460	236.844	0	950	0	1.396.254	
MONTE LEÑA	447.460	54.355	0	10.850	0	512.665	
MONTE MAIZ	1.371.010	250.548	0	10.000	0	1.631.558	
MORRISON	837.135	101.690	0	35.950	0	974.775	
NOETINGER	1.082.748	207.891	0	950	0	1.291.589	
ORDÓÑEZ	754.615	111.348	0	25.000	25.000	915.963	
PASCANAS	755.866	91.818	0	0	10.000	857.684	
PUEBLO ITALIANO	592.216	91.620	40.000	0	2.100	725.936	
SAN ANTONIO DE LITIN	560.681	68.108	0	500	2.100	631.389	
SAN MARCOS SUD	765.590	170.274	0	15.500	2.100	953.464	
VIAMONTE	619.862	75.297	0	17.000	0	712.159	
WENCESLAO ESCALANTE	606.797	73.711	0	10.000	0	690.508	
COMUNA							
ALDEA SANTA MARIA	68.735	24.894	0	0	0	93.629	
ANA ZUMARAN	56.281	21.322	0	40.000	0	117.603	
COLONIA BREMEN	74.797	27.089	0	25.000	0	126.886	
VILLA LOS PATOS	61.902	22.419	0	0	0	84.322	
Total general	21.680.484	3.288.278	40.000	398.370	181.600	25.588.732	



**PRÉSTAMOS****FONDO ANTICRISIS Y SANEAMIENTO MUNICIPAL (FASAMU)****DISTRIBUCION DE LOS INGRESOS PERCIBIDOS**

CUENTA N° 3281/08 Sup Gob de la Pcia Cba -AC. GLOBAL 2003 -REF.DEDU. MUN. COM.	13.139.138,76
CUENTA N° 4030 MEF Direccion de Tesoreria General y Creditos Publicos -Ley 7644	17.132.776,73
<b>TOTAL</b>	<b>30.271.915,49</b>

**Deuda de Municipios (Pro.Fin.Gas - Convenio N° 51/96)**

<b>MUNICIPALIDAD</b>	<b>deuda al 31/12/04</b>
ALICIA	914.969,83
CALCHIN	778.802,17
CALCHIN OESTE	208.546,04
CARRILOBO	480.817,08
COLAZO	784.932,63
EL ARAÑADO	289.707,94
EL FORTIN	384.585,93
LA PLAYOSA	584.472,39
LAS JUNTURAS	273.697,12
LAS TAPIAS	729.760,47
LAS VARILLAS	3.935.033,32
LUQUE	875.924,91
MATORRALES	171.079,26
POZO DEL MOLLE	1.185.102,98
SACANTA	275.458,24
VILLA DOLORES	4.352.190,89
<b>TOTAL</b>	<b>16.225.081,17</b>

