

Cuenta de Inversión 2005



Gobierno de la Provincia de Córdoba
Ministerio de Finanzas
Secretaría de Administración Financiera
Contaduría General de la Provincia



CUENTA DE INVERSIÓN 2005.....	I
MEMORIA	III
DEL PRESUPUESTO Y SUS MODIFICACIONES.....	1
DEL PRESUPUESTO SANCIONADO ORIGINARIAMENTE	1
DE LAS RECTIFICACIONES AL PRESUPUESTO	3
DEL PRESUPUESTO AL 31/12/05	5
DEL RESULTADO FINANCIERO GENERAL	7
DE LO PROYECTADO Y EFECTIVAMENTE RECAUDADO.....	9
DE LOS RECURSOS	9
DE LAS FUENTES FINANCIERAS.....	13
DE LA EJECUCIÓN PRESUPUESTARIA DE GASTOS	15
ANÁLISIS GLOBAL	15
CLASIFICACIÓN DEL GASTO POR FINALIDAD	16
CLASIFICACIÓN DEL GASTO POR FUNCIÓN	19
POR OBJETO DEL GASTO.....	20
PARTIDAS PARCIALES.....	23
POR FINALIDAD Y OBJETO DEL GASTO	26
CLASIFICACIÓN INSTITUCIONAL DEL GASTO	31
POR JURISDICCIÓN.....	34
CLASIFICACIÓN ECONÓMICA DEL GASTO	56
DEL MOVIMIENTO DE FONDOS	59
ADMINISTRACIÓN GENERAL	59
DE LA SITUACIÓN DEL TESORO	61
ESTADO DE LA DEUDA PÚBLICA	63
DEUDA PÚBLICA CONSOLIDADA	63
PASIVO CONSOLIDADO	68
GESTIÓN DE BIENES ART. 93 INC. G) LEY 7631	71
MUEBLES	71
INMUEBLES	72
DEL FOMENTO TURÍSTICO.....	73
BENEFICIO OTORGADO.....	73
DE LA DISTRIBUCIÓN A MUNICIPIOS Y COMUNAS.....	75



Cuenta de Inversión 2005

La Cuenta de Inversión constituye una herramienta fundamental para el análisis y evaluación de la Gestión Gubernamental, brindando información relevante, confiable y oportuna. A partir de la misma se puede optimizar la toma de decisiones en los niveles gubernamentales pertinentes, obtener importantes conclusiones y monitorear como se han comportado tanto los recursos como las erogaciones de la Provincia.

La Cuenta de Inversión del Ejercicio 2005 expone la totalidad de los Estados Contables exigidos por la normativa vigente, la que se integra además por la información adicional que refleja la gestión de la Administración General del Estado Provincial.

La Contaduría General de la Provincia, realiza los análisis y demás tareas que aseguren la coherencia en las cifras que expone, partiendo del principio de descentralización operativa y de la aplicación de los procedimientos de control – tanto interno como externo- a cada responsable de la transacción.

En cumplimiento de lo dispuesto por el Art. 91 de la ley 9.086, se acompaña a la presente Cuenta de Inversión, la información correspondiente a Agencias y otros Entes integrantes de la Administración Pública No Financiera (APNF) definidos en el Art. 5 de la ley 9.086 de Administración Financiera.

A su vez, en cumplimiento con lo dispuesto por la ley 9.086 en cuanto a la publicidad de las cuentas públicas, se incorpora a la página WEB de gobierno, en tiempo y forma, la totalidad de las ejecuciones presupuestarias trimestrales y la Ley de Presupuesto 2006, otorgando mayor transparencia a la gestión de Gobierno.

Dentro de los aspectos más relevantes en cuanto a la elaboración de la Cuenta de Inversión, podemos destacar:

- En todos los Servicios Administrativos se encuentra implementado el Sistema Experto de Ejecución Presupuestaria (SEEJEP), lo que ha permitido obtener información en forma oportuna y eficiente, continuando con su mejoramiento.
- Se avanzó en el desarrollo de un Sistema Integrado de Gestión Contable basado en el método de registración por Partida Doble, el cual se encuentra en las pruebas finales y cuya implementación se prevé para el ejercicio financiero 2006, lo que permitirá contar con información acorde a las necesidades actuales para la toma de decisiones.
- Se realiza un seguimiento permanente de los procedimientos administrativos para la emisión de los documentos contables.
- Se llevaran a cabo tareas de auditoría y control interno de la Ejecución Presupuestaria, de los Fondos Permanentes y de las Cajas Chicas, con el objetivo de controlar el gasto público.
- Se mantiene el sistema de cupos presupuestarios informáticos para hacer más eficiente la administración de la ejecución presupuestaria del gasto.

Por lo expuesto precedentemente, se eleva a consideración de la Legislatura y del Tribunal de Cuentas de la Provincia la Cuenta de Inversión del Ejercicio 2005, confeccionada de acuerdo a las normas y criterios establecidos por la mencionada Ley N° 9.086, normas modificatorias y complementarias, sobre la base de registros analíticos y mediante la exposición de datos de la Administración Central, Dirección de Vivienda y Organismos Descentralizados, e información adicional de Agencias y otros Entes integrantes de la Administración Pública No Financiera.

Memoria

El Gobierno de la Provincia, ha logrado encaminar la economía en un sendero estable de crecimiento, continuando su accionar tendiente a lograr la total recuperación con claros resultados positivos.

Hoy, a cuatro años desde el peor momento de la crisis, se observa la recuperación lograda por el gobierno provincial, con acciones orientadas al crecimiento sostenido de la actividad económica y financiera, la generación de empleo, equidad y reducción de la pobreza, cuatro objetivos claves de la economía.

Los resultados que arrojan los indicadores económicos muestran el buen desempeño obtenido por el Gobierno de la Provincia, con perspectivas favorables para el futuro. El crecimiento del PBI fue del 9,2%¹, el nivel de desocupación descendió a 8.7%², siendo esta la marca mas baja obtenida desde Mayo del año 1994.

Las señales de recuperación se han consolidado, muestra de ello es el marcado incremento de las inversiones en infraestructura productiva denotado a partir del año 2004. Las distintas políticas implementadas por el gobierno han permitido que la Provincia de Córdoba se transforme en uno de los principales polos de atracción de inversiones en el país, habiéndose producido una significativa generación de puestos de trabajo.

Todo ello sin descuidar el adecuado cumplimiento de sus funciones, así como la eficiencia en los servicios prestados, garantizando el logro de los objetivos de acción planteados por el Gobierno de la Provincia desde inicios de su gestión.

Las campañas de promoción del Turismo y los programas de capacitación en Ciencia y Tecnología, juntamente con los programas de Promoción Industrial, permitieron aumentar la productividad de nuestra provincia incrementando el ingreso de la misma.

Se han logrado los objetivos planteados para el 2005 en materia de empleo y productividad, entre ellos podemos destacar el Programa Primer Paso, Programa Edad Productiva, Programa Volver al Trabajo, Programa Primer Paso Profesional, Programas de Capacitación Provincial con la finalidad de contribuir al fortalecimiento de las habilidades y capacidades de los cordobeses para mejorar sus posibilidades de inserción en el mercado de trabajo, con el mismo objetivo se crea la Red Provincial de Oficinas de Empleo.

(1) INDEC, 16 de Marzo de 2006

(2) Encuesta Permanente de Hogares (EPH)

DE LOS INGRESOS

Los recursos de la Provincia de Córdoba vienen mostrando una clara tendencia creciente. Con respecto al ejercicio anterior se ha producido un incremento del orden del 24,25% , superando en \$919,1 millones el monto recaudado durante el 2004.

Los Ingresos Corrientes alcanzaron el 115,86% del total presupuestado. En términos del PBG corriente, esta cifra equivale al 12,22%, mientras que en el año 2004 significó un 11,85% del PBG.

Dentro de los ingresos corrientes, los recursos tributarios provinciales constituyen una importante fuente de recaudación. Los impuestos tradicionales (Ingresos Brutos, Impuesto Inmobiliario, Impuesto a la Propiedad Automotor, e Impuesto de Sellos), que en forma conjunta explican el 96% de los ingresos tributarios, tuvieron una ejecución que en la mayoría de los casos, sobrepasó lo esperado (Ingresos Brutos 123,25%, Impuesto Inmobiliario 94,01%, Impuesto a la Propiedad Automotor 108,84% e Impuesto de Sellos 133,52%).

RECURSOS PROVINCIALES PRESUPUESTADOS VS. RECAUDADOS

	PRESUPUESTO ORIGINAL	RECAUDADO	PORCENTAJE
INGRESOS BRUTOS	\$850.419.000	\$1.048.153.663	123,25%
IMPUESTO INMOBILIARIO	\$280.263.000	\$263.481.981	94,01%
AUTOMOTOR	\$53.476.000	\$58.203.052	108,84%
IMPUESTO SELLOS	\$70.398.000	\$93.994.982	133,52%

Se observa una evolución favorable, aún cuando se mantuvo el régimen de incentivos y descuentos para contribuyentes cumplidores, en la respectiva emisión anual del Impuesto Inmobiliario y del Impuesto a la Propiedad del Automotor, como así también la rebaja tributaria del 30%, llegando éste porcentaje al 40% en caso de la cancelación total.

Sumado a la evolución favorable de la actividad económica, el incremento en la recaudación del Estado se ha logrado debido a la aplicación de medidas por parte del gobierno provincial con el objetivo de incrementar la obtención de recursos, entre las que podemos destacar:

- El inicio de los proyecto de Informatización del Registro General y de la Dirección de Catastro, con la finalidad de lograr una mayor eficiencia, seguridad y celeridad en dichos ámbitos.
- La tarea de fiscalización e inspección a lo largo del territorio provincial, realizada por la Dirección de Policía Fiscal, con resultados altamente satisfactorios.

FISCALIZACIONES	MONTO DETERMINADO	VARIACION AÑO 2004-2005
3.367	\$120.699.300	+ 50%

- El incremento de los envíos a juicio a tramitar por intermedio de la Fiscalía Tributaria Adjunta, con el concurso de procuradores.
- La instrumentación de medidas cautelares, normativa que en caso de aprobarse, es imprescindible para el logro de la preservación del crédito fiscal.

Las medidas enumeradas tuvieron el claro propósito de dar sustentabilidad al modelo de crecimiento, incrementar la recaudación, reducir la evasión y hacer más progresivo el régimen tributario.

En cuanto a los ingresos de origen nacional, también observamos una evolución favorable durante el año. Los recursos coparticipables alcanzaron un monto de \$2.218 millones, que representa un 114,34% del importe presupuestado originalmente.

RECURSOS NACIONALES PRESUPUESTADOS VS. RECAUDADOS

	PRESUPUESTO ORIGINAL	RECAUDADO	PORCENTAJE
COPARTICIPACION DE IMPUESTOS	\$1.909.018.900	\$2.182.734.523	114,34%
LEYES ESPECIALES	\$596.712.400	\$682.228.874	114,33%
OTROS INGRESOS NACIONALES	\$27.982.300	\$60.462.940	216,08%

Ello puede explicarse por la mejor performance de la actividad económica, que redundó en una mayor masa coparticipable para el conjunto de jurisdicciones.

DE LOS GASTOS

Los Gastos Totales alcanzaron un importe de \$4.487 millones.

Los Gastos Corrientes alcanzaron un monto de \$4.009 millones durante el 2005, lo que representa un incremento del 22,03% respecto del año anterior. Este marcado incremento tiene como principal explicación la mejora salarial otorgada por el gobierno a los dependientes provinciales.

Las erogaciones en concepto de salarios fueron de \$1.930 millones de pesos, un 35,74 % superior al año 2004 y representaron el 48,16% del Gasto Corriente.

Las erogaciones en Bienes de Consumo y Servicios no Personales representaron un 14,02% del Gasto Corriente.

Las Erogaciones de Capital alcanzaron un monto de \$479,6 millones, lo que representa un incremento de 88,74% respecto del año 2004. La inversión realizada desde el ámbito provincial en obras publicas muestra un significativo aumento.

Se remarcan, por su relevancia, las siguientes partidas presupuestarias:

Transferencias para Erogaciones de Capital, por \$164,3 millones:

Bienes de Capital, por \$23,7 millones:

Se debe destacar la inversión realizada en maquinarias y equipos, mobiliaje, herramientas, aparatos e instrumentos, instalaciones, etc.

Se entregó mobiliario para 37 nuevas escuelas de la capital y del interior provincial.

Se equiparon aulas de los distintos niveles educativos con mobiliario nuevo y se reemplazó mobiliario en desuso, para responder a los requerimientos de los diferentes establecimientos educativos. Contempla específicamente la provisión de mobiliarios para aulas (conjuntos escolares, conjunto para docente, armario y pizarrones), talleres comedores (mesas y bancos) y albergues.

En el ámbito de la seguridad, se compraron camionetas 4 x 2 y 4 x 4 . Además se dotó a la institución policial de pertrechos como armamento, chalecos antibala etc. y se incorporaron efectivos a la Fuerza Policial.

Durante el año 2005 se invirtieron alrededor de 3,5 millones de pesos para el seguimiento satelital de los móviles.

Trabajos Públicos, por \$252,7 millones:

En el transcurso del año 2005 se completó la ejecución de la totalidad de escuelas que integran el Plan 110 Nuevas Escuelas, dentro de las cuales se contempló la construcción de 7 edificios especiales que conformaron la Ciudad de las Artes en el predio del Ex Batallón 141 con una superficie cubierta de 19.153 m², y las escuelas de Turismo y Hotelería y el Profesorado de Educación Física, con una superficie cubierta de más de 13.000 m², que se inaugurarán durante el corriente año.

Además, se construyó el edificio de una escuela especial en Santa Rosa de Río Primero y se ampliaron y/o refaccionaron 489 escuelas del interior y capital provincial.

En el 2005 se continuó con la ejecución de planes de vivienda provinciales: Familia Propietaria (con sus tres operatorias: Casa Propia, Nuevos Barrios y Mi Lugar) y De Inquilino a Propietario. Además, se iniciaron los programas con aportes de la Nación: Programa Federal de Construcción de Viviendas y Programa Federal de Refacción de Viviendas “Mejor Vivir”.

En el marco de estos programas, durante el 2005 se entregaron 953 viviendas, de las cuales 678 están en el interior provincial y el resto en la capital. Por su parte, se encuentran en ejecución 5.265 unidades, de las cuales 4.743 están ubicadas en localidades del interior.

Se finalizaron obras de mejoramiento y enripiado en 1.600 Km de caminos. Se conservó y mantuvo en condiciones aceptables de seguridad y transitabilidad de la red provincial pavimentada. Se suscribió el convenio con la Nación para la continuidad de la Autopista Córdoba – Rosario en acceso a Oncativo. Se inició la pavimentación de circuitos turísticos.

Se efectuaron tareas de modernización, refacción, ampliación y refuncionalización de pabellones, consultorios y laboratorios, en 6 hospitales provinciales.

Se ha invertido en reformas de la Infraestructura Hospitalaria en los 34 hospitales provinciales, para tratar de mejorar los espacios y su equipamiento y de esta manera optimizar la calidad de la atención con más de 700 obras, modificaciones, aperturas e incorporación de servicios

Refuncionalización y ampliación del nuevo edificio del Establecimiento Penitenciario para Varones en Cruz del Eje, con capacidad para 347 reclusos y ampliación de pabellones para 150 celdas más.

DEL RESULTADO FISCAL

El resultado superavitario se encuentra fundamentado en el comportamiento positivo de la actividad económica, en las acciones efectivas de una administración tributaria orientada a combatir a los evasores de obligaciones impositivas y una política prudente de manejo del gasto público (no sólo en cuanto a su magnitud sino también a su composición), compatible con el control del resultado fiscal.

Mediante el sistema de cupos presupuestarios y financieros, complementado con un seguimiento pormenorizado de la ejecución de las cuentas públicas, se logró no sólo la consolidación del equilibrio presupuestario sino que se alcanzó por tercer año consecutivo un importante resultado superavitario.

RESULTADO FISCAL vs. PBG

PERIODO	2005
RESULTADO FISCAL	\$219.710
Resultado / PBG	0,58%

REGIMEN FEDERAL DE RESPONSABILIDAD FISCAL (LEY 25.917)

Desde la adhesión al Régimen Federal de Responsabilidad Fiscal, en Mayo de 2005, la provincia se compromete a seguir reglas de comportamiento fiscal que tiene como objetivo mejorar la transparencia de la gestión pública.

La Ley de Responsabilidad Fiscal requiere que la provincia realice un control preventivo constante de sus ejecuciones presupuestarias, a fin de cumplimentar las disposiciones establecidas por ella.

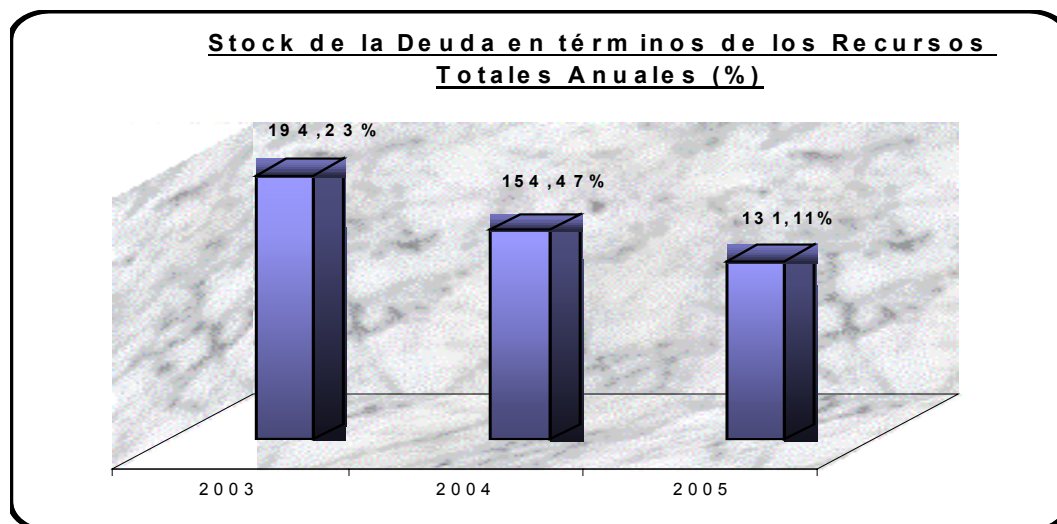
Si bien al momento de su adhesión, la provincia ya se encontraba ejecutando el presupuesto correspondiente al año 2005, se han tomado todas las medidas necesarias para que tanto la etapa de ejecución como así también la elaboración del Presupuesto 2006, cumplan con los lineamientos definidos por la Ley 25.917.

Esta situación, ha llevado a las autoridades provinciales, a definir un conjunto de normas y procedimientos internos que permiten recabar, en tiempo y forma, toda la información necesaria y permiten su posterior análisis y remisión a los organismos correspondientes del orden nacional.

Desde hace 2 años, el Gobierno Provincial ha creado y mantenido el Fondo Anticíclico mediante Ley 9.175, cumpliendo las disposiciones contenidas en el Artículo 20 de la LRF.

DEUDA PÚBLICA

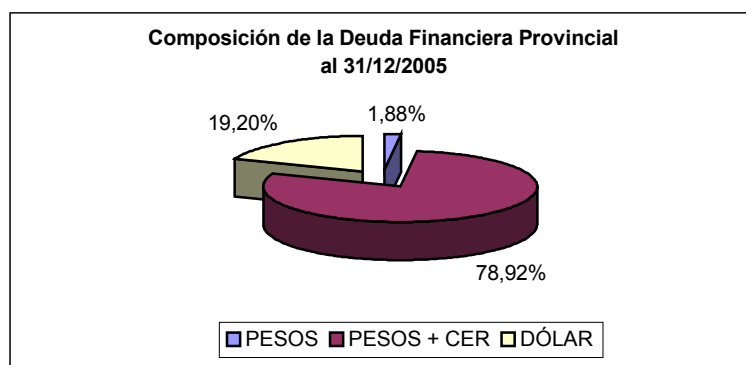
Al analizar los principales indicadores de la deuda se observa una evolución sustentable de la misma. La relación del stock de la deuda provincial en comparación con los ingresos totales anuales ha ido descendiendo paulatinamente desde el 2003, alcanzando el mínimo del período en el año 2005.



Los cambios que se sucedieron en materia de política económica durante los últimos años impactaron directamente en las finanzas provinciales, principalmente, incidieron sobre el tratamiento de la deuda.

A partir del acuerdo celebrado entre la Nación y los estados provinciales, ratificado por la Ley Nacional N° 25.570, se realizó un significativo avance hacia el régimen de conversión de la deuda pública provincial.

Ello ha permitido llegar a un nuevo perfil de la deuda provincial el cual mejoró sensiblemente con posterioridad a la reingeniería financiera efectuada, ya que ahora el 80,80 % de la deuda de la Provincia se encuentra sujeta a operaciones en pesos, siendo el principal acreedor el Gobierno Nacional y el 19,20% restante en operaciones en moneda extranjera.



Por lo expuesto, el perfil de la deuda no sólo difiere del que tenía Córdoba en cuanto a plazos y tasas, sino también en lo que respecta a las entidades acreedoras y moneda en la cual está denominada.

De la Cuenta de Inversión correspondiente al cierre del año 2005 se desprende que el stock total de deuda de la Provincia de Córdoba, a valores corrientes, asciende a \$6.161 Millones. La referida suma puede ser clasificada en:

- A- Operaciones en pesos por \$ 4.978.296.546, y
- B- Operaciones en moneda extranjera por \$ 1.182.795.892 (convertidas a pesos al tipo de cambio: 3,032)

El incremento neto que ha experimentado durante el año 2005 la deuda de la Provincia de Córdoba, \$ 306.947.948, un 5,2% mayor respecto del stock de obligaciones consolidadas a fines del año 2004, en parte, se explica en el incremento de la porción de la deuda ajustada por CER que representó una variación de \$ 420.903.367.

La deuda disminuyó por la cancelación de los préstamos asumidos y por los servicios de capital que rigurosamente la Provincia cancela en base al cronograma de pago previsto.

El cociente Deuda Total / Producto Bruto Geográfico se ubicó a fines del año 2005 en un 14,66% en relación al existente para el año 2004: 16,35%.

DISTRIBUCIÓN DE COPARTICIPACIÓN Y APORTES DEL TESORO NACIONAL A MUNICIPIOS Y COMUNAS

La provincia distribuyó la totalidad de los fondos que conforman la masa coparticipable según la ley 8.663 de Coparticipación Provincial en tiempo y forma.

El incremento de los recursos coparticipables generó un aumento respecto del año anterior de los importes que se distribuyeron a Municipios y Comunas durante el transcurso del ejercicio cercano al 15,52%.



Del Presupuesto y sus modificaciones

Del Presupuesto sancionado originariamente

El Ejercicio Financiero se rige por la Ley de Presupuesto N° 9200 sancionada por la Honorable Asamblea Legislativa.

Esta Ley de Presupuesto autorizó Erogaciones por \$3.932.296.300 que incluyen \$113.000.000 en concepto de Economías de Gestión.

Dicha suma se discriminó por Finalidades de la siguiente manera:

FINALIDAD	TOTAL
01 - Servicios Sociales	1.790.822.400
01 - Cultura Y Educacion	1.019.021.400
02 - Salud	350.341.400
03 - Bienestar Social	415.115.500
04 - Ciencia Y Tecnica	6.344.100
02 - Apoyo Integral A Municipios	595.221.700
01 - Coparticipacion Impositiva	586.168.600
02 - Fortalecimiento Y Desarrollo Municipal	9.053.100
03 - Seguridad	356.967.000
01 - Policia Interior	280.639.500
02 - Reclusion Y Correccion	58.183.300
03 - Seguridad Sin Discriminar	18.144.200
04 - Justicia	251.876.600
05 - Desarrollo De La Economia	422.824.100
01 - Suelo, Riego, Desague Y Drenaje	15.189.000
02 - Agricultura, Ganaderia Y Rec.Nat.Ren	10.997.300
03 - Energia Y Combustibles	11.566.000
04 - Canteras Y Minas (Excepto Combustil	1.415.600
05 - Industria	149.300
07 - Transporte Vial	259.560.400
09 - Transporte Aereo	2.482.800
11 - Comercio Y Almacenaje	2.431.500
13 - Desarrollo De La Econ. Sin Discrimin	119.032.200
06 - Control Y Administracion Fiscal	148.590.700
07 - Legislacion	23.922.100
09 - Administracion General	185.972.300
10 - Deuda Publica	164.096.800
11 - A Clasificar	105.002.600
01 - Transferencias A Clasificar	30.000.000
02 - Credito Adicional	75.002.600
Subtotal	4.045.296.300
Economía de Gestión	(113.000.000)
TOTAL	3.932.296.300

El Cálculo de Recursos destinado a atender las Erogaciones detalladas precedentemente, se estimó en \$ 4.117.906.100, distribuidos según se indica:

Recursos	
Ingresos de la Administración Central	3.872.353.600
Ingresos de la Dirección de Vivienda	110.001.100
Ingresos de Cuentas Especiales	135.551.400
Total de recursos	4.117.906.100

El Total de Cuentas Especiales y Recursos Afectados asciende a \$830.212.200, de acuerdo al artículo 2º de la Ley de Presupuesto Ejercicio 2005, y en correlación con el artículo 29 de la misma.

CONCEPTO	IMPORTE
Ingresos de la Administración Central	3.177.692.800
Ingresos de la Adm. Central - Recursos Afectados	694.660.800
Ingresos de la Dirección de la Vivienda	110.001.100
Ingresos de Cuentas Especiales	135.551.400
T O T A L	4.117.906.100

El Balance Financiero Preventivo, resultante de comparar las Erogaciones y Recursos estimados, arrojó una necesidad de Fuentes Financieras Netas de:

Concepto	Importe
Uso del Crédito	306.624.100
Remanente de Ejercicios Anteriores	12.516.700
Fondo Anticíclico Ley 9175	150.000.000
<i>Fuentes Financieras Brutas</i>	<i>469.140.800</i>
Aplicaciones Financieras	(654.750.600)

En virtud de lo expuesto el Balance Financiero Preventivo, quedó estimado como sigue:

BALANCE PREVENTIVO	
Ingresos	4.117.906.100
Erogaciones Netas de Economías	(3.932.296.300)
Subtotal	185.609.800
Fuentes Financieras Brutas	469.140.800
Aplicaciones Financieras	(654.750.600)
BALANCE PREVENTIVO	0

De las Rectificaciones al Presupuesto

Se detallan a continuación los Instrumentos que dieron origen a las rectificaciones del Presupuesto:

Modificaciones a las Erogaciones

Inst. Legal	Fecha	Importe
Res. 4/05	10/2/05	500.000
Res. 46/05	12/4/05	8.500.000
Res. 65/05	3/5/05	1.000.000
Res. 109/05	22/6/05	2.045.230
Res. 130/05	18/7/05	148.903.000
Res. 177/05	5/9/05	1.000.000
Res. 209/05	22/9/05	1.528.213
Res. 231/05	12/10/05	149.983
Res. 235/05	17/10/05	2.260.168
Res. 251/05	2/11/05	127.000
Res. 252/05	2/11/05	770.000
Res. 267/05	29/11/05	800.000
Res. 275/05	2/12/05	1.760.000
Res. 276/05	2/12/05	829.012
Res. 283/05	9/12/05	288.621.634
Res. 284/05	12/12/05	3.000.000
Res. 295/05	22/12/05	400.000
Res. 298/05	22/12/05	1.304.294
Res. 303/05	26/12/05	2.000.000
Res. 307/05	27/12/05	764.934
Res. 308/05	27/12/05	260.000
Res. 309/05	27/12/05	1.290.000
Res. 310/05	27/12/05	221.252.192
Res. 314/05	28/12/05	772.861
Res. 316/05	29/12/05	2.351.737
Res. 317/05	29/12/05	820.640
Res. 318/05	29/12/05	218.368
Total		693.229.266

Modificaciones a los Ingresos

Dto N°	Fecha	Ingresos			Total
		Tributarios	No Tributarios	Nacionales	
Res. 4/05	10/2/05			500.000	500.000
Res. 46/05	12/4/05			8.500.000	8.500.000
Res. 65/05	3/5/05			1.000.000	1.000.000
Res. 109/05	22/6/05			2.045.230	2.045.230
Res. 130/05	18/7/05	69.421.000		79.482.000	148.903.000
Res. 177/05	5/9/05			1.000.000	1.000.000
Res. 209/05	22/9/05		1.528.213		1.528.213
Res. 231/05	12/10/05			149.983	149.983
Res. 235/05	17/10/05		2.260.168		2.260.168
Res. 251/05	2/11/05		127.000		127.000
Res. 252/05	2/11/05		770.000		770.000
Res. 267/05	29/11/05		800.000		800.000
Res. 275/05	2/12/05		1.760.000		1.760.000
Res. 276/05	2/12/05		829.012		829.012
Res. 283/05	9/12/05	96.524.234		192.097.400	288.621.634
Res. 284/05	12/12/05		3.000.000		3.000.000
Res. 295/05	22/12/05		400.000		400.000
Res. 298/05	22/12/05		1.304.294		1.304.294
Res. 303/05	26/12/05		2.000.000		2.000.000
Res. 307/05	27/12/05		764.934		764.934
Res. 308/05	27/12/05		260.000		260.000
Res. 309/05	27/12/05		1.290.000		1.290.000
Res. 310/05	27/12/05			221.252.192	221.252.192
Res. 314/05	28/12/05		772.861		772.861
Res. 316/05	29/12/05		2.351.737		2.351.737
Res. 317/05	29/12/05		820.640		820.640
Res. 318/05	29/12/05			218.368	218.368
Total		165.945.234	21.038.859	506.245.173	693.229.266

Del Presupuesto al 31/12/05

Luego de las rectificaciones producidas al Presupuesto sancionado originalmente, el mismo quedo configurado como sigue:

FINALIDAD	TOTAL
01 - Servicios Sociales	2.182.382.454
01 - Cultura Y Educacion	1.269.010.460
02 - Salud	448.216.048
03 - Bienestar Social	457.825.421
04 - Ciencia Y Tecnica	7.330.525
02 - Apoyo Integral A Municipios	706.604.891
01 - Coparticipacion Impositiva	697.175.000
02 - Fortalecimiento Y Desarrollo Municipal	9.429.891
03 - Seguridad	466.928.403
01 - Policia Interior	358.362.218
02 - Reclusion Y Correccion	82.751.454
03 - Seguridad Sin Discriminar	25.814.731
04 - Justicia	280.726.539
05 - Desarrollo De La Economia	313.594.661
01 - Suelo, Riego, Desague Y Drenaje	32.929.000
02 - Agricultura, Ganaderia Y Rec.Nat.Reno	11.524.800
03 - Energia Y Combustibles	6.604.850
04 - Canteras Y Minas (Excepto Combustib)	1.845.900
05 - Industria	212.400
07 - Transporte Vial	227.390.400
09 - Transporte Aereo	2.462.061
11 - Comercio Y Almacenaje	2.566.800
13 - Desarrollo De La Econ. Sin Discriminar	28.058.450
06 - Control Y Administracion Fiscal	282.472.074
07 - Legislacion	30.042.064
09 - Administracion General	230.338.332
10 - Deuda Publica	229.083.800
11 - A Clasificar	16.352.348
01 - Transferencias A Clasificar	0
02 - Credito Adicional	16.352.348
TOTAL	4.738.525.566
Economía de Gestión	(113.000.000)
TOTAL	4.625.525.566

El cálculo de los Recursos original quedó configurado de la siguiente manera:

Recursos	
Ingresos de la Administración Central	4.537.353.852
Ingresos de la Dirección de Vivienda	110.001.100
Ingresos de Cuentas Especiales	163.780.414
Total de recursos	4.811.135.366

El Total de Cuentas Especiales y Recursos Afectados asciende a \$931.148.830, de acuerdo al artículo 2º de la Ley de Presupuesto Ejercicio 2005, y en correlación con el artículo 29 de la misma.

CONCEPTO	IMPORTE
Ingresos de la Administración Central	3.769.985.436
Recursos Afectados de la Administración Central	767.368.416
Ingresos de la Dirección de la Vivienda	110.001.100
Ingresos de Cuentas Especiales	163.780.414
T O T A L	4.811.135.366

Las Fuentes Financieras Netas de la Administración Provincial al 31/12/05 fueron las siguientes:

Concepto	Importe
Uso del Crédito	306.624.100
Remanente de Ejercicios Anteriores	12.516.700
Fondo Anticíclico Ley 9175	150.000.000
<i>Fuentes Financieras Brutas</i>	<i>469.140.800</i>
Aplicaciones Financieras	(654.750.600)
Fuentes Financieras Netas	(185.609.800)

En virtud de lo expuesto el Balance Financiero Preventivo quedó estimado como sigue:

Balance Financiero Preventivo	
Ingresos	4.811.135.366
menos	
Erogaciones Netas de Economías	4.625.525.566
Erogaciones Netas al 01/01/2005	3.932.296.300
más	
Rectificaciones del presupuesto	693.229.266
más	
Fuentes Financieras Brutas	469.140.800
Aplicaciones Financieras	(654.750.600)
Balance Preventivo	0



Del Resultado Financiero General

Concepto	Importe
Ingresos Corrientes	4.606.595.895
De jurisdicción Provincial	1.681.169.558
<i>Tributarios</i>	1.469.976.922
<i>Ingresos No Tributarios</i>	192.044.794
<i>Venta de Bienes y Servicios</i>	13.934.086
<i>Rentas de la Propiedad</i>	5.213.756
De jurisdicción Nacional	2.925.426.337
Erogaciones Corrientes	4.009.687.742
01 - Personal	1.930.997.861
02 - Bienes de consumo	170.069.959
03 - Servicios No Personales	392.271.508
04 - Erogaciones Corrientes sin Discriminar	6.272.000
05 - intereses y Gastos corrientes	228.200.334
06 - Transferencias para Erogaciones Corrientes	1.281.876.080
Ahorro Corriente	596.908.153
Ingresos de Capital	102.452.328
Erogaciones de Capital	479.649.680
10 - Transf. Para Erog.De Capital	164.339.171
11 - Bienes De Capital	23.722.008
12 - Trabajos Publicos	252.697.167
13 - Bienes Preexistentes	17.101.936
16 - Activos Financieros	21.789.396
Superavit Financiero	219.710.801
Fuentes Financieras Netas	(118.395.769)
Fuentes Financieras	468.391.638
<i>Uso del Crédito</i>	281.076.448
<i>Remanentes Ejercicios Anteriores</i>	37.315.190
<i>Fondo Anticíclico Ley 9175</i>	150.000.000
Aplicaciones Financieras	586.787.407
<i>Servicios de la Deuda y disminución de otros pasivos</i>	436.787.407
<i>Fondo Anticíclico Ley 9175</i>	150.000.000
Resultado	101.315.032



De lo proyectado y efectivamente recaudado

De los Recursos

Hasta el 31 de Diciembre de 2005 se recaudó el 97,88% del total estimado para el Ejercicio, correspondiendo el 35,70% a los recursos de Jurisdicción Provincial, 62,12% a los de Jurisdicción Nacional y el 2,18% a los de Capital.

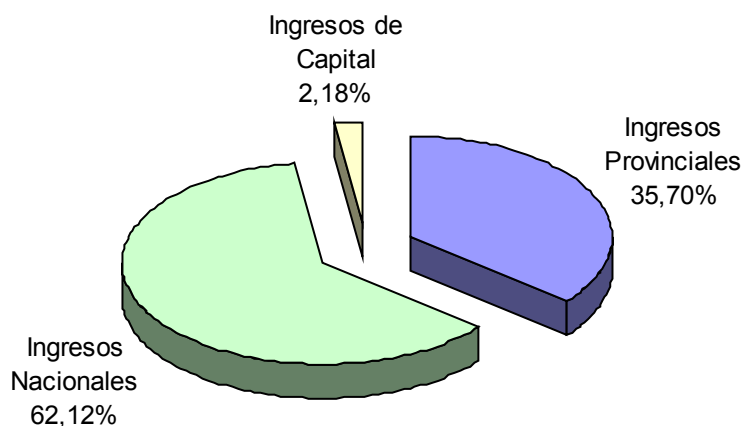
Administración Central	4.472.009.535
Cuentas Especiales	151.995.710
Dirección de Vivienda	85.042.978
Administración General	4.709.048.223

Tomando en consideración su distribución entre los distintos sectores de la Administración Provincial resulta:

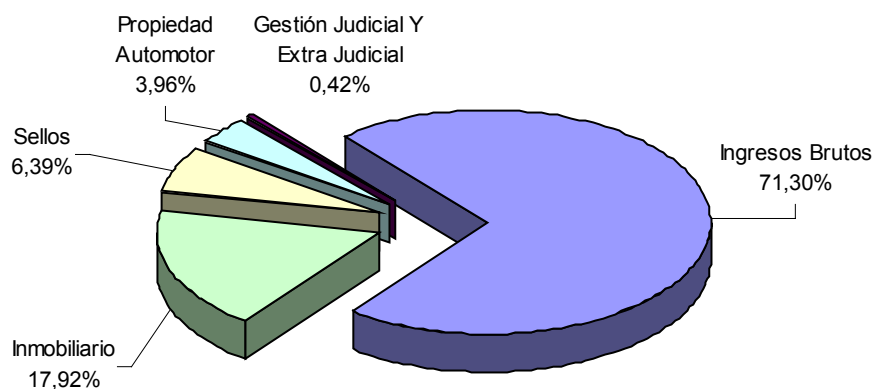
Administración General

Concepto	Presupuestado	Recaudado
Ingresos Corrientes	4.722.354.366	4.606.595.895
Ingresos Provinciales	1.772.121.359	1.681.169.558
Ingresos Tributarios	1.538.450.000	1.469.976.922
Impuesto Sobre Los Ingresos Brutos	1.048.000.000	1.048.153.663
Impuesto Inmobiliario	315.751.000	263.481.981
Impuesto De Sellos	93.000.000	93.994.982
Impuesto A La Propiedad Automotor	53.476.000	58.203.052
Gestión Judicial Y Extra Judicial De Recursos Tributarios	28.223.000	6.143.245
Ingresos No Tributarios	217.384.459	192.044.794
Venta de Bienes y Servicios	13.664.900	13.934.086
Rentas de la Propiedad	2.622.000	5.213.756
Ingresos Nacionales	2.950.233.007	2.925.426.337
Participación Tributaria Feder	2.180.000.000	2.182.734.523
Coparticipacion Federal De Impuestos	2.180.000.000	2.182.734.523
Recursos Afectados y Leyes Esp. Origen nacional	694.224.913	682.228.874
Impuesto A Las Ganancias-Excedente Fondo Conurbano	230.000.000	234.788.805
Fondo Compensador De Desequilibrios Fiscales	6.000.000	6.000.008
Ley N° 24699 - Ganancias (Suma Fija)	38.658.000	38.658.000
Ley N° 24699 - Bs. Personales Distribuidos Segun Ley 23548	87.918.500	85.412.629
Regimen Simplif.P/Pequeños Contribuyentes - Ley N° 24977	18.656.200	19.909.963
Imp.A Las Ganancias - Necesidades Basicas Insatisfechas	110.249.300	111.538.395
Servicios Nacionales Transferidos	125.300.000	111.800.004
Impuesto A Los Combustibles - Obras De Vialidad Provincial	17.809.200	16.978.633
Impuesto A Los Combustibles -Obras De Infraestructura	10.247.600	10.670.552
Impuesto A Los Combustibles -Fo.Na.Vi.	31.813.100	32.971.886
Ap.Tesoro Nac.-Polit.Soc.Comun.(Po.So.Co.)	9.340.700	8.200.000
Ap.Tesoro Nac.-Prog. Soc. Nutr. (Pro.So.Nu.)	6.037.100	5.300.000
Ingresos por Convenio N° 1160	2.045.230	0
Ingresos por Convenio con el Gobierno Nac. P/ Políticas Soc. PAICOR	149.983	0
Otros Ingresos Nacionales	76.008.094	60.462.940
Servicios Nacionales Transferidos (Acta Compl.N° 6)	21.000.000	58.228
Convenios Ministerio De Salud Con Organ. Seguridad Social Y Otros	2.623.400	68.018
Aporte Ministerio De Salud De La Nacion-Promin	1.806.868	1.099.409
Fondo Cooperativo-Ley 7734 Y Ley 23427	1.270.400	979.796
Reintegro Penitenciarios Federales Y Otros	10.000.000	11.213.999
Aportes del Tesoro Nacional	2.500.000	2.500.000
Aporte Nación Programa Federal	0	5.870.834
Programa Nacional Cellacos	0	1.865.230
Ingresos Deuda Gobierno Nacional	36.807.426	36.807.426
Ingresos de Capital	88.781.000	102.452.328
Total general	4.811.135.366	4.709.048.223

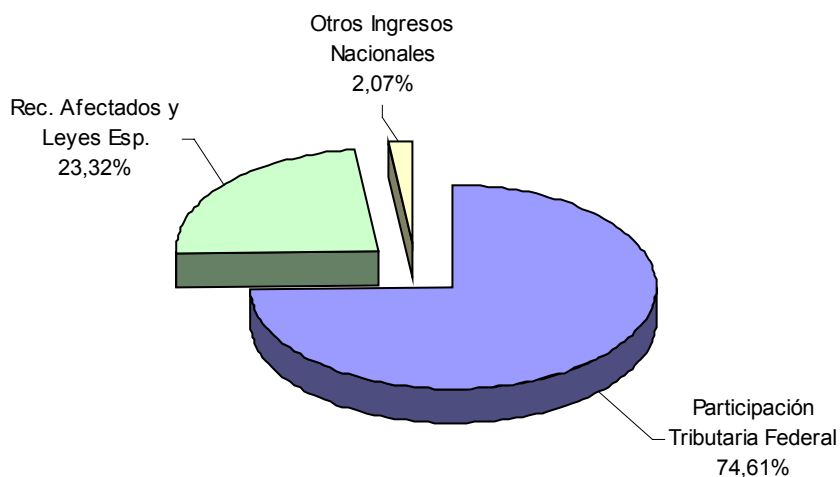
Distribución de Recursos entre Jurisdicción Nacional y Provincial



Distribución Recursos Tributarios de Jurisdicción Provincial



Distribución Recursos de Jurisdicción Nacional



Tomando en consideración los recursos asignados y recaudados por cada jurisdicción para el cumplimiento de sus funciones la situación fue la siguiente:

Administración Central

Concepto	Presupuestado	Recaudado
Ingresos Corrientes	4.525.572.852	4.420.528.328
Ingresos Provinciales	1.639.162.813	1.553.070.567
Ingresos Tributarios	1.538.450.000	1.469.976.922
Impuesto Sobre Los Ingresos Brutos	1.048.000.000	1.048.153.663
Impuesto Inmobiliario	315.751.000	263.481.981
Impuesto De Sellos	93.000.000	93.994.982
Impuesto A La Propiedad Automotor	53.476.000	58.203.052
Gestión Judicial Y Extra Judicial De Recursos Tributarios	28.223.000	6.143.245
Ingresos No Tributarios	96.635.613	77.879.890
Venta de Bienes y Servicios	1.708.200	0
Rentas de la Propiedad	2.369.000	5.213.756
Ingresos Nacionales	2.886.410.039	2.867.457.761
Participación Tributaria Federal	2.180.000.000	2.182.734.523
Coparticipación Federal De Impuestos	2.180.000.000	2.182.734.523
Recursos Afectados y Leyes Esp. de Origen Nacional	644.602.613	632.278.356
Impuesto A Las Ganancias-Excedente Fondo Conurbano	230.000.000	234.788.805
Fondo Compensador De Desequilibrios Fiscales	6.000.000	6.000.008
Ley N° 24699 - Ganancias (Suma Fija)	38.658.000	38.658.000
Ley N° 24699 - Bs. Personales Distribuidos Segun Ley 23548	87.918.500	85.412.629
Regimen Simplif.P/Pequeños Contribuyentes - Ley N° 24977	18.656.200	19.909.963
Imp.A Las Ganancias - Necesidades Basicas Insatisfechas	110.249.300	111.538.395
Servicios Nacionales Transferidos	125.300.000	111.800.004
Impuesto A Los Combustibles -Obras De Infraestructura	10.247.600	10.670.552
Ap.Tesoro Nac.-Polit.Soc.Comun.(Po.So.Co.)	9.340.700	8.200.000
Ap.Tesoro Nac.-Prog. Soc. Nutr. (Pro.So.Nu.)	6.037.100	5.300.000
Ingresos por Convenio N° 1160	2.045.230	0
Ingresos por Convenio con el Gobierno Nac. P/ Politicas Soc. PAICOF	149.983	0
Otros Ingresos Nacionales	61.807.426	52.444.883
Servicios Nacionales Transferidos (Acta Compl.N° 6)	21.000.000	58.228
Reintegro Penitenciarios Federales Y Otros	1.500.000	11.213.999
Aportes del Tesoro Nacional	2.500.000	2.500.000
Programa Nacional Cellacos	0	1.865.230
Ingresos Deuda Gobierno Nacional	36.807.426	36.807.426
Ingresos de Capital	11.781.000	51.481.206
Total general	4.537.353.852	4.472.009.535

Nota: Los Recursos ingresados en concepto de DCOF se encuentran imputados dentro de los impuestos correspondientes.

Dirección de Vivienda

Concepto	Presupuestado	Recaudado
Ingresos Corrientes	33.001.100	34.071.857
Ingresos Provinciales	1.188.000	1.099.971
Ingresos No Tributarios	627.000	631.427
Venta de Bienes y Servicios	308.000	468.544
Rentas de la Propiedad	253.000	0
Ingresos Nacionales	31.813.100	32.971.886
Recursos Afectados y Leyes Esp. de Origen Nac.	31.813.100	32.971.886
Impuesto A Los Combustibles -Fo.Na.Vi.	31.813.100	32.971.886
Ingresos de Capital	77.000.000	50.971.122
Total general	110.001.100	85.042.978

Cuentas Especiales

Concepto	Presupuestado	Recaudado
Ingresos Corrientes	163.780.414	151.995.710
Ingresos Provinciales	131.770.546	126.999.020
Ingresos No Tributarios	120.121.846	113.533.478
Venta de Bienes y Servicios	11.648.700	13.465.542
Ingresos Nacionales	32.009.868	24.996.690
Recursos Afectados y Leyes Esp. de Origen Nac.	17.809.200	16.978.633
Impuesto A Los Combustibles - Obras De Vialidad Provincial	17.809.200	16.978.633
Otros Ingresos Nacionales	14.200.668	8.018.057
Convenios Ministerio De Salud Con Organ. Seguridad Social Y Otros	2.623.400	68.018
Aporte Ministerio De Salud De La Nacion-Promin	1.806.868	1.099.409
Fondo Cooperativo-Ley 7734 Y Ley 23427	1.270.400	979.796
Reintegro Penitenciarios Federales Y Otros	8.500.000	
Aporte Nación Programa Federal		5.870.834
Total general	163.780.414	151.995.710

Recursos No Tributarios

Concepto	Presupuestado	Recaudado			
		Administración Central	Cuentas Especiales	Dirección de Vivienda	Administración General
Ingresos No Tributarios	217.384.459	77.879.890	113.533.478	631.427	192.044.794
Tasas Por Utilización De Aguas, Canon De Riego Y Otras	30.962.000	6.091.466			6.091.466
Tasas De Justicia-Ley Impositiva Provincial	17.584.600		18.289.224		18.289.224
Tasa Vial	15.000.000	17.226.506			17.226.506
Tasa Al Transporte Regular De Pasajeros Y Cargas	1.900.000		2.325.673		2.325.673
Tasas Por Serv. Secr.De Trabajo	443.600		259.755		259.755
Fondo Para Infraestructura Vial (Fiv)	25.500.000	24.500.862			24.500.862
Fondo De Infraestructura Electrica	5.000.000				0
Devoluc.Ejerc.Anteriores, Ingresos Eventuales Y Varios	15.300.000	27.032.815	35.007	631.427	27.699.249
Multas Varias	225.000	112.902			112.902
Derecho De Inscripcion En R.U.Y.P.	22.000				0
Derecho Inspeccion De Obras	550.000				0
Resguardo De Automotores, Maquinarias Y Otros	185.400	69.938			69.938
Ingresos Por Convenios Ministerio De Salud	11.983.471		5.787.527		5.787.527
Ingresos Producidos Ley 7059 -Fondo Minero	238.800				0
Ingresos Producido Ley 7092 -Fondo Gas	66.000		16.164		16.164
Ingresos Ley Organica Del Tribunal De Cuentas	573.600				0
Aranceles Adjudicación De Viviendas	55.000				0
Ingresos Art. 21 Inc. D) Ley 8665 -Loteria	69.760.000		45.560.000		45.560.000
Ingresos Lotería Secretaría Prot. Niño y Adolesc.	772.861		27.043.867		27.043.867
Ingresos Fondo Agropecuario	2.079.300				0
Seguridad Vial Y Prevenc.Accidentes De Transito	3.675.400		82.489		82.489
Gestión Judicial Y Extra Judicial De Recursos No Tributarios	2.575.000				0
Prevención Y Lucha Contra El Fuego	10.034.214		11.378.633		11.378.633
Ingresos Producidos - Seguridad Nautica	540.000		563.914		563.914
Ingresos Producidos - Agencias Privadas De Seguridad	350.000		315.180		315.180
Defensa Del Consumidor Y Calidad Alimentaria	360.000		4.600		4.600
Marcas Y Señales			998.077		998.077
Otras Tasas Por Servicios Agricultura y Ganadería			401.646		401.646
Explotacion Terminal Omnibus		158.546			158.546
Producido Establecimiento Tratamiento		3.288			3.288
Ingresos Por Desarrollo Industrial		37.655			37.655
Ingresos Producido Ley 9146 - Ablación E Implantes	120.000				0
Tarifas		168.617			168.617
Ingresos ley N° 9230 - FIP	1.528.213	2.477.024			2.477.024
Canon minero			258.890		258.890
Otros Ingresos Ley 8665 Loteria			85.807		85.807
Ingresos Gerencia Alimentos			127.024		127.024
Ingresos Por Registro Industrial		270			270
Venta de Bienes y Servicios	13.664.900	0	13.465.542	468.544	13.934.086
Boletin Oficial	1.697.200				0
Venta De Pliegos, Planos, Etc.	121.000		431.122	468.544	899.666
Producido Servicios Policiales - Ley 7386	10.159.800		11.424.906		11.424.906
Restitucion Servicios Policlinico Policial -Dto.167773	1.231.400		1.241.763		1.241.763
Ingresos Prestación De Serv. Dto.4262/90 Casa De Córdoba	21.200		4.350		4.350
Comision De Serv.Por Recupero De Creditos	198.000				0
Oficina Movil Del Reg.Del Estado Civil Y Capacidad De Las Personas	236.300		363.402		363.402
Rentas de la Propiedad	2.622.000	5.213.756	0	0	5.213.756
Rentas E Intereses Por Prest.Otorgados-D.Vivienda	253.000				0
Rentas E Intereses Por Inversiones Financieras	2.369.000	5.213.756			5.213.756

De las Fuentes Financieras

Concepto	Presupuesto	Administración General
Fuentes Financieras	469.140.800	468.391.638
Uso del Crédito	306.624.100	281.076.448
Remanente de Ejercicios Anteriores	12.516.700	37.315.190
Fondo Anticíclico Ley 9175	150.000.000	150.000.000
Aplicaciones Financieras	(654.750.600)	(586.787.407)
Amortización de la deuda	(454.750.600)	(436.787.407)
Fondo Anticíclico Ley 9175	(200.000.000)	(150.000.000)
Fuentes Financieras Netas	(185.609.800)	(118.395.769)



De la Ejecución Presupuestaria de Gastos

Análisis Global

La utilización del crédito autorizado al 31/12/2005 fue:

Credito Total	4.738.525.566
Economías de Gestión	(\$113.000.000)
Crédito Disponible	4.625.525.566
Total Devengado / Ordenado a Pagar	4.489.337.422
Crédito no utilizado	136.188.144
Porcentaje de utilización	94,74%

En el presente capítulo se analiza la Ejecución Presupuestaria de Gastos, reflejando lo imputado a nivel de Compromiso, Ordenado a Pagar y lo Pagado según la siguiente clasificación:

- Por Finalidad y Función
- Por Objeto del Gasto
- Por Finalidad y Objeto del Gasto
- Institucional
- Por Jurisdicción y Objeto del Gasto
- Económica

A sus efectos se presentan los gastos de la Administración General, distribuidos en Administración Central, Dirección de Vivienda y Cuentas Especiales.

Todos los Gastos Devengados en el Ejercicio se han registrado en la etapa del ordenado a Pagar.

En consecuencia se exponen los Gastos Devengados/Ordenados a Pagar en la misma columna.

Clasificación del Gasto por Finalidad

Tomando en consideración los grandes agregados resulta:

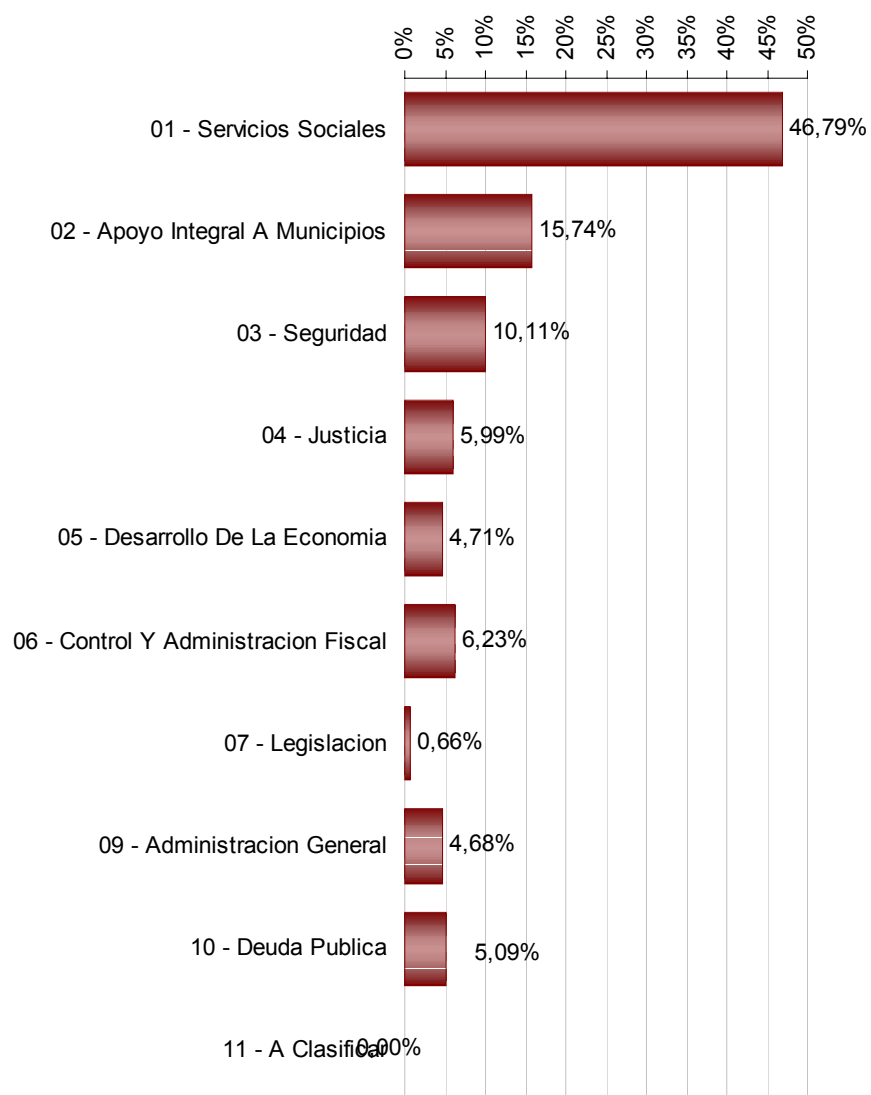
Finalidad y Función	Presupuestado	Comprometido	Devengado	Pagado
			Ordenado a Pagar	
Administración General	4.738.525.566	4.489.337.422	4.489.337.422	4.276.655.181
Administración Central	4.291.033.113	4.172.250.994	4.172.250.994	3.988.607.295
Cuenta Especial	375.905.453	276.185.667	276.185.667	250.620.333
Dirección de Vivienda	71.587.000	40.900.761	40.900.761	37.427.553
Erogaciones Figurativas	1.484.289.917	831.000.217	831.000.217	821.325.313
26 - Erogaciones Figurativas - Otras	280.410.900	148.908.340	148.908.340	148.908.340
27 - Distribución De Fondos Por Cuenta De Terceros	1.203.879.017	682.091.876	682.091.876	672.416.973
Total General	6.222.815.483	5.320.337.638	5.320.337.638	5.097.980.494

Administración General

Finalidad y Función	Presupuestado	Comprometido	Devengado	Pagado
			Ordenado a Pagar	
01 - Servicios Sociales	2.182.382.454	2.100.622.132	2.100.622.132	2.016.286.212
02 - Apoyo Integral A Municipios	706.604.891	706.595.143	706.595.143	706.401.670
03 - Seguridad	466.928.403	453.748.612	453.748.612	434.098.052
04 - Justicia	280.726.539	268.937.387	268.937.387	268.149.450
05 - Desarrollo De La Economía	313.594.661	211.567.377	211.567.377	187.520.534
06 - Control Y Administracion Fiscal	282.472.074	279.781.215	279.781.215	248.526.886
07 - Legislacion	30.042.064	29.498.287	29.498.287	28.227.025
09 - Administracion General	230.338.332	210.149.378	210.149.378	170.029.674
10 - Deuda Publica	229.083.800	228.437.891	228.437.891	217.415.680
11 - A Clasificar	16.352.348	0	0	0
Total Administración General	4.738.525.566	4.489.337.422	4.489.337.422	4.276.655.181

Análisis porcentual del Gasto respecto de la etapa anterior

Finalidad y Función	% Ejecutado s/Presupuesto	% de Pagado s/Ejecutado
01 - Servicios Sociales	96,25%	95,99%
02 - Apoyo Integral A Municipios	100,00%	99,97%
03 - Seguridad	97,18%	95,67%
04 - Justicia	95,80%	99,71%
05 - Desarrollo De La Economía	67,47%	88,63%
06 - Control Y Administracion Fiscal	99,05%	88,83%
07 - Legislacion	98,19%	95,69%
09 - Administracion General	91,24%	80,91%
10 - Deuda Publica	99,72%	95,17%
11 - A Clasificar	0,00%	0,00%
Total Administración General	94,74%	95,26%

Composición del Gasto Ejecutado por Finalidad.

Administración Central

Finalidad y Función	Presupuestado	Comprometido	Devengado	
			Ordenado a Pagar	Pagado
01 - Servicios Sociales	2.021.159.915	1.979.272.646	1.979.272.646	1.902.235.016
02 - Apoyo Integral A Municipios	706.604.891	706.595.143	706.595.143	706.401.670
03 - Seguridad	442.168.989	436.139.262	436.139.262	418.256.541
04 - Justicia	250.625.239	249.805.048	249.805.048	249.017.111
05 - Desarrollo De La Economia	83.460.161	53.556.437	53.556.437	49.465.755
06 - Control Y Administracion Fiscal	281.218.574	278.798.225	278.798.225	247.560.146
07 - Legislacion	30.042.064	29.498.287	29.498.287	28.227.025
09 - Administracion General	230.317.132	210.148.056	210.148.056	170.028.352
10 - Deuda Publica	229.083.800	228.437.891	228.437.891	217.415.680
11 - A Clasificar	16.352.348	0	0	0
Total Administración Central	4.291.033.113	4.172.250.994	4.172.250.994	3.988.607.295

Dirección de Vivienda

Finalidad y Función	Presupuestado	Comprometido	Devengado	
			Ordenado a Pagar	Pagado
01 - Servicios Sociales	71.587.000	40.900.761	40.900.761	37.427.553
Total Dirección de Vivienda	71.587.000	40.900.761	40.900.761	37.427.553

Cuentas Especiales

Finalidad y Función	Presupuestado	Comprometido	Devengado	
			Ordenado a Pagar	Pagado
01 - Servicios Sociales	89.635.539	80.448.725	80.448.725	76.623.643
03 - Seguridad	24.759.414	17.609.351	17.609.351	15.841.510
04 - Justicia	30.101.300	19.132.339	19.132.339	19.132.339
05 - Desarrollo De La Economia	230.134.500	158.010.940	158.010.940	138.054.779
06 - Control Y Administracion Fiscal	1.253.500	982.990	982.990	966.740
09 - Administracion General	21.200	1.322	1.322	1.322
Total Cuentas Especiales	375.905.453	276.185.667	276.185.667	250.620.333

Clasificación del Gasto por Función

Servicios Sociales

Función	Presupuestado	Comprometido	Devengado	
			Ordenado a Pagar	Pagado
01 - Cultura Y Educacion	1.269.010.460	1.260.902.841	1.260.902.841	1.238.266.438
02 - Salud	448.216.048	436.976.398	436.976.398	410.941.169
03 - Bienestar Social	457.825.421	395.412.367	395.412.367	360.819.467
04 - Ciencia Y Técnica	7.330.525	7.330.525	7.330.525	6.259.139
Total Servicios Sociales	2.182.382.454	2.100.622.132	2.100.622.132	2.016.286.212

Apoyo Integral a Municipios

Función	Presupuestado	Comprometido	Devengado	
			Ordenado a Pagar	Pagado
01 - Coparticipacion Impositiva	697.175.000	697.171.668	697.171.668	697.171.668
02 - Fortalecimiento Y Desarrollo Municipal	9.429.891	9.423.475	9.423.475	9.230.002
Total Apoyo Integral a Municipios	706.604.891	706.595.143	706.595.143	706.401.670

Seguridad

Función	Presupuestado	Comprometido	Devengado	
			Ordenado a Pagar	Pagado
01 - Policia Interior	358.362.218	357.156.489	357.156.489	347.309.470
02 - Reclusion Y Correccion	82.751.454	78.796.413	78.796.413	71.618.683
03 - Seguridad Sin Discriminar	25.814.731	17.795.711	17.795.711	15.169.898
Total Seguridad	466.928.403	453.748.612	453.748.612	434.098.052

Desarrollo de la Economía

Función	Presupuestado	Comprometido	Devengado	
			Ordenado a Pagar	Pagado
01 - Suelo, Riego, Desague Y Drenaje	32.929.000	21.955.228	21.955.228	21.057.142
02 - Agricultura, Ganaderia Y Rec.Nat.Renovables	11.524.800	5.750.536	5.750.536	5.242.940
03 - Energia Y Combustibles	6.604.850	3.910.682	3.910.682	3.885.182
04 - Canteras Y Minas (Excepto Combustibles)	1.845.900	1.791.531	1.791.531	1.769.255
05 - Industria	212.400	194.140	194.140	188.797
07 - Transporte Vial	227.390.400	155.873.942	155.873.942	136.220.641
09 - Transporte Aereo	2.462.061	2.309.388	2.309.388	2.113.148
11 - Comercio Y Almacenaje	2.566.800	2.246.877	2.246.877	1.211.008
13 - Desarrollo De La Econ. Sin Discriminar	28.058.450	17.535.053	17.535.053	15.832.420
Total Desarrollo de la Economía	313.594.661	211.567.377	211.567.377	187.520.534

Por Objeto del gasto

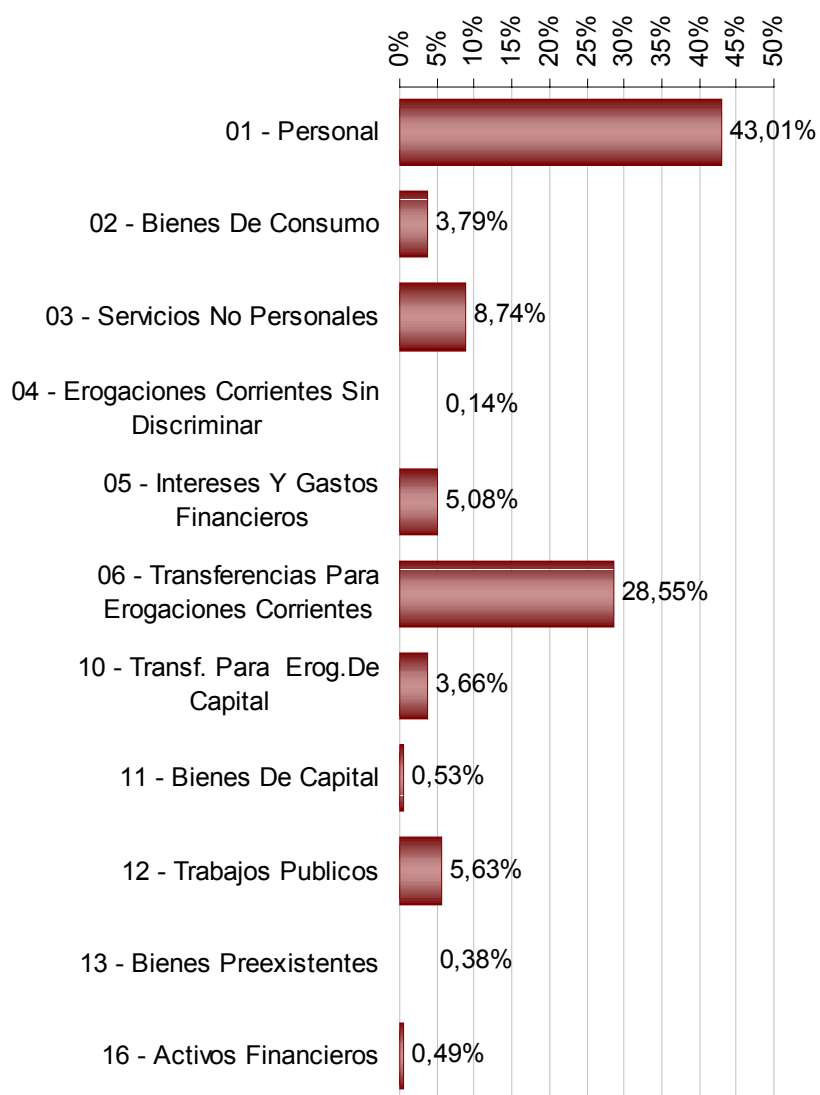
Administración General

Partida Principal	Presupuestado	Comprometido	Devengado	
			Ordenado a Pagar	Pagado
01 - Personal	1.933.849.127	1.930.997.861	1.930.997.861	1.921.915.758
02 - Bienes De Consumo	181.149.057	170.069.959	170.069.959	153.099.125
03 - Servicios No Personales	411.554.054	392.271.508	392.271.508	323.528.808
04 - Erogaciones Corrientes Sin Discriminar	6.292.248	6.272.000	6.272.000	6.252.000
05 - Intereses Y Gastos Financieros	228.680.400	228.200.334	228.200.334	217.268.246
06 - Transferencias Para Erogaciones Corrientes	1.298.990.149	1.281.876.080	1.281.876.080	1.262.020.338
10 - Transf. Para Erog.De Capital	174.865.765	164.339.171	164.339.171	111.155.243
11 - Bienes De Capital	46.272.967	23.722.008	23.722.008	16.836.281
12 - Trabajos Publicos	392.172.399	252.697.167	252.697.167	227.336.590
13 - Bienes Preexistentes	18.379.400	17.101.936	17.101.936	15.477.394
14 - Erogaciones De Capital Sin Discriminar	16.332.000	0	0	0
16 - Activos Financieros	29.988.000	21.789.396	21.789.396	21.765.396
Total Administración General	4.738.525.566	4.489.337.422	4.489.337.422	4.276.655.181

Análisis porcentual del Gasto respecto de la etapa anterior

Partida Principal	% Ejecutado s/Presupuesto	% de Pagado s/Ejecutado
01 - Personal	99,85%	99,53%
02 - Bienes De Consumo	93,88%	90,02%
03 - Servicios No Personales	95,31%	82,48%
04 - Erogaciones Corrientes Sin Discriminar	99,68%	99,68%
05 - Intereses Y Gastos Financieros	99,79%	95,21%
06 - Transf. Para Erog.Corrientes	98,68%	98,45%
10 - Transf. Para Erog.De Capital	93,98%	67,64%
11 - Bienes De Capital	51,27%	70,97%
12 - Trabajos Publicos	64,44%	89,96%
13 - Bienes Preexistentes	93,05%	90,50%
14 - Erogaciones De Capital Sin Discriminar	0,00%	0,00%
16 - Activos Financieros	72,66%	99,89%
Total	94,74%	95,26%

Composición del Gasto Ejecutado por Objeto.



Administración Central

Partida Principal	Presupuestado	Comprometido	Devengado	
			Ordenado a Pagar	Pagado
01 - Personal	1.913.977.030	1.911.613.678	1.911.613.678	1.903.353.428
02 - Bienes De Consumo	155.066.325	150.419.105	150.419.105	133.680.525
03 - Servicios No Personales	374.145.953	360.808.588	360.808.588	295.383.134
04 - Erogaciones Corrientes Sin Discriminar	6.292.248	6.272.000	6.272.000	6.252.000
05 - Intereses Y Gastos Financieros	228.635.400	228.190.036	228.190.036	217.268.246
06 - Transferencias Para Erogaciones Corrientes	1.249.378.563	1.235.463.754	1.235.463.754	1.218.435.538
10 - Transf. Para Erog.De Capital	172.190.766	163.126.283	163.126.283	110.482.355
11 - Bienes De Capital	33.953.239	16.309.176	16.309.176	9.629.097
12 - Trabajos Publicos	118.833.289	79.198.832	79.198.832	73.522.971
13 - Bienes Preexistentes	10.676.300	9.599.542	9.599.542	9.350.000
14 - Erogaciones De Capital Sin Discriminar	16.332.000	0	0	0
16 - Activos Financieros	11.552.000	11.250.000	11.250.000	11.250.000
Total Administración Central	4.291.033.113	4.172.250.994	4.172.250.994	3.988.607.295

Dirección de Vivienda

Partida Principal	Presupuestado	Comprometido	Devengado	
			Ordenado a Pagar	Pagado
01 - Personal	2.629.800	2.514.484	2.514.484	2.501.005
02 - Bienes De Consumo	317.000	163.225	163.225	163.225
03 - Servicios No Personales	5.846.000	4.563.334	4.563.334	2.502.606
06 - Transferencias Para Erogaciones Corrientes	344.000	38.234	38.234	38.234
11 - Bienes De Capital	297.200	250.363	250.363	250.363
12 - Trabajos Publicos	38.562.000	16.847.419	16.847.419	16.847.419
13 - Bienes Preexistentes	5.985.000	5.984.304	5.984.304	4.609.304
16 - Activos Financieros	17.606.000	10.539.396	10.539.396	10.515.396
Total general	71.587.000	40.900.761	40.900.761	37.427.553

Cuentas Especiales

Partida Principal	Presupuestado	Comprometido	Devengado	
			Ordenado a Pagar	Pagado
01 - Personal	17.242.297	16.869.699	16.869.699	16.061.325
02 - Bienes De Consumo	25.765.732	19.487.629	19.487.629	19.255.375
03 - Servicios No Personales	31.562.101	26.899.586	26.899.586	25.643.068
05 - Intereses Y Gastos Financieros	45.000	10.298	10.298	0
06 - Transferencias Para Erogaciones Corrientes	49.267.586	46.374.093	46.374.093	43.546.566
10 - Transf. Para Erog.De Capital	2.674.999	1.212.888	1.212.888	672.888
11 - Bienes De Capital	12.022.528	7.162.469	7.162.469	6.956.821
12 - Trabajos Publicos	234.777.110	156.650.916	156.650.916	136.966.200
13 - Bienes Preexistentes	1.718.100	1.518.090	1.518.090	1.518.090
16 - Activos Financieros	830.000	0	0	0
Total Cuentas Especiales	375.905.453	276.185.667	276.185.667	250.620.333

Partidas Parciales

Partida 01 - Personal

Partida Parcial	Presupuestado	Comprometido	Devengado	
			Ordenado a Pagar	Pagado
01 - Personal Permanente	1.336.213.978	1.334.660.164	1.334.660.164	1.328.887.039
02 - Personal Contratado	198.036.914	197.183.756	197.183.756	195.792.031
03 - Personal Suplente	91.202.928	90.957.145	90.957.145	90.766.438
04 - Personal Transitorio	37.687.851	37.653.090	37.653.090	37.595.175
05 - Personal Permanente-Horas Cátedra	236.557.404	236.449.617	236.449.617	235.469.119
06 - Personal Suplente - Horas Cátedra	27.305.994	27.285.626	27.285.626	27.147.096
08 - Personal En Situación Transitoria	952.400	950.492	950.492	805.768
09 - Régimen De Pasividad Anticipada Ley	5.891.658	5.857.972	5.857.972	5.453.092
Total Personal	1.933.849.127	1.930.997.861	1.930.997.861	1.921.915.758

Partida 02 - Bienes De Consumo

Partida Parcial	Presupuestado	Comprometido	Devengado	
			Ordenado a Pagar	Pagado
01 - Alimentos Y Productos Agropecuarios	45.477.318	43.063.793	43.063.793	41.316.901
02 - Combustibles. Minerales. Petróleo Y Sus Derivados	18.923.474	17.058.379	17.058.379	16.909.069
Confecciones	7.533.319	6.890.722	6.890.722	5.768.760
04 - Maderas. Corchos Y Sus Manufacturas	498.714	308.958	308.958	300.768
05 - Papel, Carton E Impresos	6.088.675	4.563.197	4.563.197	4.388.954
06 - Productos Medicinales	79.229.019	78.289.007	78.289.007	67.954.815
07 - Material De Seguridad	689.413	253.218	253.218	241.909
08 - Productos De Cuero, Caucho Y Plástico	7.610.636	6.816.346	6.816.346	3.914.293
09 - Materiales No Metálicos	936.346	725.147	725.147	712.507
10 - Materiales Metálicos	2.434.068	2.094.113	2.094.113	2.007.314
12 - Repuestos Y Accesorios Menores	4.826.228	4.450.347	4.450.347	4.165.552
15 - Útiles De Oficina E Insumos Informáticos	3.846.228	3.306.982	3.306.982	3.232.568
16 - Productos Químicos	3.039.219	2.242.552	2.242.552	2.178.518
97 - Pendientes De Imputación				
98 - Devengado Pendientes De Imputación				
99 - Otros Bienes De Consumo	16.400	7.198	7.198	7.198
Total Bienes de Consumo	181.149.057	170.069.959	170.069.959	153.099.125

Partida 03- Servicios No Personales

Partida Parcial	Presupuestado	Comprometido	Devengado	
			Ordenado a Pagar	Pagado
01 - Servicios Públicos Básicos	37.510.057	35.010.432	35.010.432	31.662.772
02 - Alquileres Y Derechos	6.184.464	5.007.164	5.007.164	4.439.372
03 - Mantenimiento; Reparación	17.852.931	16.465.641	16.465.641	15.129.770
04 - Servicios Comerciales; De Seguros Y Bancarios	42.590.708	42.045.545	42.045.545	34.873.025
05 - Médicos Y Sanitarios	17.064.818	16.711.341	16.711.341	14.267.023
06 - Servicios Técnicos Y Profesionales	25.254.591	21.733.156	21.733.156	14.078.572
07 - Impuestos; Derechos Y Tasas	561.285	369.669	369.669	319.542
08 - Gastos De Acciones Judiciales; Extrajudiciales Y Mediaciones.	33.341.446	33.225.118	33.225.118	30.040.554
09 - Pasajes; Viáticos; Movilidad Y Compensaciones	7.615.692	6.405.174	6.405.174	6.171.611
10 - Publicidad Y Difusión De Actos De Gobierno	13.128.992	11.840.159	11.840.159	7.778.152
11 - Reposicion Gastos Mantenimiento De Uniformes Y Otros	16.033.093	15.984.812	15.984.812	15.984.812
15 - Servicios De Vigilancia	17.603.032	16.780.418	16.780.418	14.773.602
16 - Servicios De Limpieza; Lavado Y Desinfecciones	42.976.347	42.104.290	42.104.290	18.898.982
17 - Alimentos Preparados Y Racionamientos	71.716.034	69.372.094	69.372.094	57.059.027
18 - A.R.T. Para Personal De La Administracion Publica	5.818.800	5.539.816	5.539.816	5.539.816
25 - Perfeccionamiento Y Capacitación	11.460.567	11.191.744	11.191.744	11.170.684
26 - Cortesía Y Homenaje	1.922.383	1.686.392	1.686.392	1.663.018
99 - Otros Servicios No Personales	42.918.815	40.798.542	40.798.542	39.678.475
Total Servicios no Personales	411.554.054	392.271.508	392.271.508	323.528.808

Partida 04 - Erogaciones Sin Discriminar

Partida Parcial	Presupuestado	Comprometido	Devengado	
			Ordenado a Pagar	Pagado
01 - Para Refuerzo De Partidas	20.248	0	0	0
03 - Gastos Reservados	6.272.000	6.272.000	6.272.000	6.252.000
Total Erogaciones Ctes. sin Discriminar	6.292.248	6.272.000	6.272.000	6.252.000

Partida 05 - Intereses De Deudas

Partida Parcial	Presupuestado	Comprometido	Devengado	
			Ordenado a Pagar	Pagado
01 - De Deudas Con El Sector Público Nacional	171.960.500	171.959.776	171.959.776	171.959.776
02 - De Deudas Con Org.Multilaterales, Entid.Financ.Y Gobiernos Extr.	39.908.384	39.906.666	39.906.666	38.492.838
03 - De Deudas Con Entidades Financieras Nacionales	4.257.100	4.030.669	4.030.669	4.030.669
04 - De Deudas Con Proveedores Y Contratistas	4.650.000	4.646.442	4.646.442	2.540.736
05 - De Títulos Y Bonos Emitidos Por El Gobierno Provincial	457.000	244.228	244.228	244.228
06 - Avals Y Garantías Otorg.A Organismos Del Sector Público Provincial	7.402.256	7.402.256	7.402.256	0
99 - Otras Intereses Y Gastos Financieros	45.160	10.298	10.298	0
Total Intereses y Gastos Financieros	228.680.400	228.200.334	228.200.334	217.268.246

Partida 06 - Transferencias para Financiar Erogaciones Corrientes

Partida Parcial	Presupuestado	Comprometido	Devengado	
			Ordenado a Pagar	Pagado
01 - A Municipios Y Otros Entes Comunales	724.431.771	720.177.365	720.177.365	718.710.862
02 - A Sociedades, Agencias Y Empresas Provinciales	60.633.390	60.441.055	60.441.055	50.711.520
03 - Organismos Del Estado Provincial	1.390.267	1.378.267	1.378.267	1.378.266
04 - A Organismos De La Seguridad Social Provincial (Excepto Ap.Y Con. Personal Activo)	29.557.775	29.481.202	29.481.202	29.291.223
05 - A Organismos Residuales Y Otros Entes Del Estado Provincial	50.035.000	50.034.339	50.034.339	49.970.570
06 - A Otras Entidades Del Sector Público	2.067.600	2.054.704	2.054.704	2.046.961
07 - Al Sector Privado A Personas Físicas	102.696.288	97.630.238	97.630.238	92.803.824
08 - Al Sector Privado Instituciones De Enseñanza	289.437.497	289.401.600	289.401.600	289.306.500
09 - Al Sector Privado A Instituciones Culturales Y Sociales	24.612.461	21.415.983	21.415.983	19.711.316
10 - Al Sector Privado A Empresas Privadas	14.128.100	9.861.326	9.861.326	8.089.296
Total Transf.P/Financiar Erog.Corrientes	1.298.990.149	1.281.876.080	1.281.876.080	1.262.020.338

Partida 10 - Transferencias para Financiar Erogaciones de Capital

Partida Parcial	Presupuestado	Comprometido	Devengado	
			Ordenado a Pagar	Pagado
01 - A Municipios Y Otros Entes Comunales	9.835.000	2.864.723	2.864.723	2.270.723
03 - A Otros Entes Del Gobierno Provincial	149.295.166	149.295.165	149.295.165	99.666.358
05 - A Entidades Sin Fines De Lucro	14.950.000	11.469.596	11.469.596	8.996.030
06 - Transferencias Al Sector Privado Para Gastos De Capital	785.599	709.687	709.687	222.133
07 - A Otros Entes	0	0	0	0
Total Transferencias p/erog de capital	174.865.765	164.339.171	164.339.171	111.155.243

Partida 11 - Bienes De Capital

Partida Parcial	Presupuestado	Comprometido	Devengado	
			Ordenado a Pagar	Pagado
01 - Maquinarias Y Equipos	23.206.379	9.508.282	9.508.282	4.767.889
02 - Moblaje	4.068.275	2.997.784	2.997.784	2.691.253
03 - Herramientas	517.606	265.286	265.286	252.550
04 - Medios De Transporte	8.386.035	4.232.485	4.232.485	3.848.877
05 - Aparatos E Instrumentos	4.995.211	4.060.697	4.060.697	3.735.034
06 - Elementos Para Seguridad	3.385.555	1.421.243	1.421.243	525.246
07 - Col.Y Elem.Bibl.Y Mus.Y Mat.Pedag.	177.380	68.587	68.587	68.587
08 - Instalaciones	878.228	698.935	698.935	612.614
09 - Semovientes	10.302	2.485	2.485	2.485
10 - Activos Intangibles	0	0	0	0
23 - Útiles Y Enseres	647.996	466.226	466.226	331.746
Total Bienes de Capital	46.272.967	23.722.008	23.722.008	16.836.281

Partida 12 - Trabajos Públicos

Partida Parcial	Presupuestado	Comprometido	Devengado	
			Ordenado a Pagar	Pagado
01 - Personal Permanente	15.544.300	14.909.314	14.909.314	14.874.904
03 - Otros Escalafones Y Contratos	655.900	655.538	655.538	648.597
07 - Bienes Para Obras - Equipamientos	3.456.300	824.214	824.214	779.951
08 - Materias Primas Y Materiales	8.156.600	6.417.519	6.417.519	6.321.627
09 - Servicios	10.525.100	6.565.493	6.565.493	6.359.856
10 - Obras - Ejecución Por Terceros	353.375.799	223.077.235	223.077.235	198.204.222
12 - Actualización E Intereses Por Pagos En Mora	458.400	247.855	247.855	147.433
Total Trabajos Publicos	392.172.399	252.697.167	252.697.167	227.336.590

Partida 13 - Bienes Preexistentes

Partida Parcial	Presupuestado	Comprometido	Devengado	
			Ordenado a Pagar	Pagado
01 - Terrenos	7.214.400	6.256.936	6.256.936	4.632.394
02 - Edificios; Obras E Instalaciones	11.165.000	10.845.000	10.845.000	10.845.000
Total Bienes Preexistentes	18.379.400	17.101.936	17.101.936	15.477.394

Partida 14 - Erogaciones de capital sin discriminar

Partida Parcial	Presupuestado	Comprometido	Devengado	
			Ordenado a Pagar	Pagado
01 - Para Refuerzo De Partidas	16.332.000	0	0	0
Total Erog. De Capital Sin Discriminar	16.332.000	0	0	0

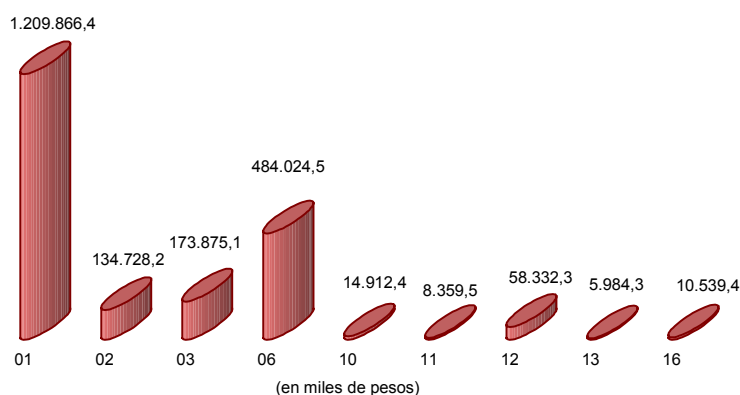
Partida 16 - Activos Financieros

Partida Parcial	Presupuestado	Comprometido	Devengado	
			Ordenado a Pagar	Pagado
06 - Préstamos A Corto Plazo	18.637.300	10.539.396	10.539.396	10.515.396
08 - Aportes De Capital	11.350.700	11.250.000	11.250.000	11.250.000
Total Activos Financieros	29.988.000	21.789.396	21.789.396	21.765.396

Por Finalidad y Objeto del Gasto

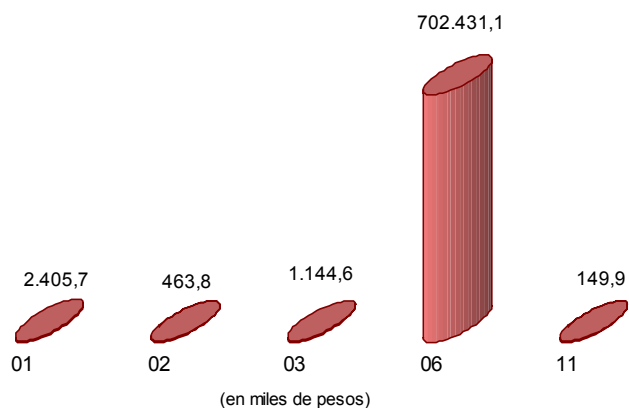
Servicios Sociales

Partida Principal	Presupuestado	Comprometido	Devengado	
			Ordenado a Pagar	Pagado
01 - Personal	1.210.811.662	1.209.866.446	1.209.866.446	1.206.125.556
02 - Bienes De Consumo	139.919.316	134.728.180	134.728.180	120.565.525
03 - Servicios No Personales	181.493.864	173.875.082	173.875.082	131.167.386
06 - Transferencias Para Erogaciones Corrientes	492.821.595	484.024.474	484.024.474	467.966.897
10 - Transf. Para Erog.De Capital	23.885.599	14.912.385	14.912.385	11.897.263
11 - Bienes De Capital	9.574.118	8.359.520	8.359.520	7.570.110
12 - Trabajos Publicos	98.869.000	58.332.344	58.332.344	55.868.773
13 - Bienes Preexistentes	6.571.300	5.984.304	5.984.304	4.609.304
16 - Activos Financieros	18.436.000	10.539.396	10.539.396	10.515.396
Total Servicios Sociales	2.182.382.454	2.100.622.132	2.100.622.132	2.016.286.212



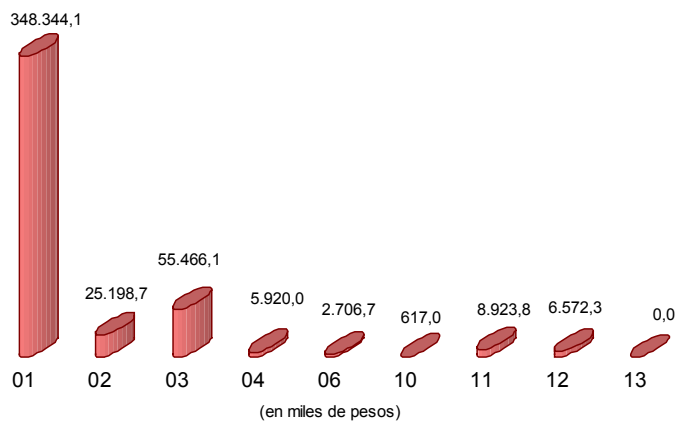
Apoyo Integral a Municipios

Partida Principal	Presupuestado	Comprometido	Devengado	
			Ordenado a Pagar	Pagado
01 - Personal	2.406.730	2.405.692	2.405.692	2.336.661
02 - Bienes De Consumo	464.500	463.812	463.812	463.812
03 - Servicios No Personales	1.145.252	1.144.566	1.144.566	1.137.066
06 - Transferencias Para Erogaciones Corrientes	702.438.360	702.431.138	702.431.138	702.319.188
11 - Bienes De Capital	150.049	149.935	149.935	144.944
Total Apoyo Integral A Municipios	706.604.891	706.595.143	706.595.143	706.401.670



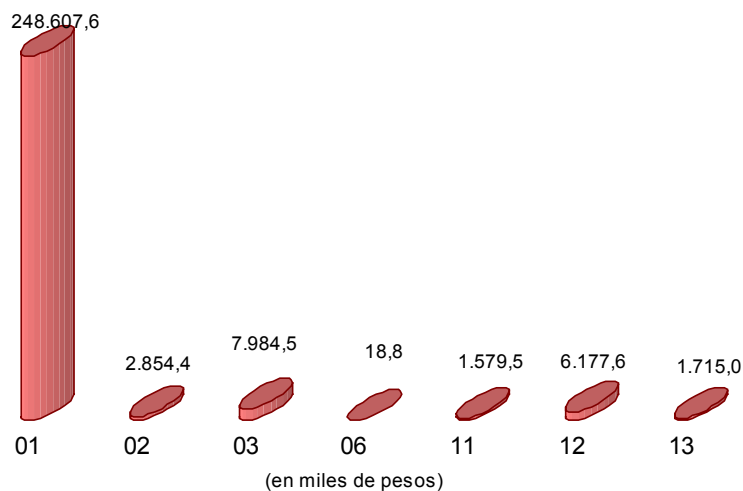
Seguridad

Partida Principal	Presupuestado	Comprometido	Devengado	Pagado
			Ordenado a Pagar	
01 - Personal	348.634.263	348.344.141	348.344.141	346.624.396
02 - Bienes De Consumo	28.186.474	25.198.703	25.198.703	22.588.748
03 - Servicios No Personales	58.071.729	55.466.058	55.466.058	48.511.714
04 - Erogaciones Corrientes Sin Discriminar	5.920.000	5.920.000	5.920.000	5.920.000
06 - Transferencias Para Erogaciones Corrientes	3.220.564	2.706.676	2.706.676	1.992.740
10 - Transf. Para Erog.De Capital	640.000	617.000	617.000	77.000
11 - Bienes De Capital	14.607.240	8.923.777	8.923.777	3.686.843
12 - Trabajos Publicos	7.528.133	6.572.258	6.572.258	4.696.611
13 - Bienes Preexistentes	120.000	0	0	0
Total Seguridad	466.928.403	453.748.612	453.748.612	434.098.052



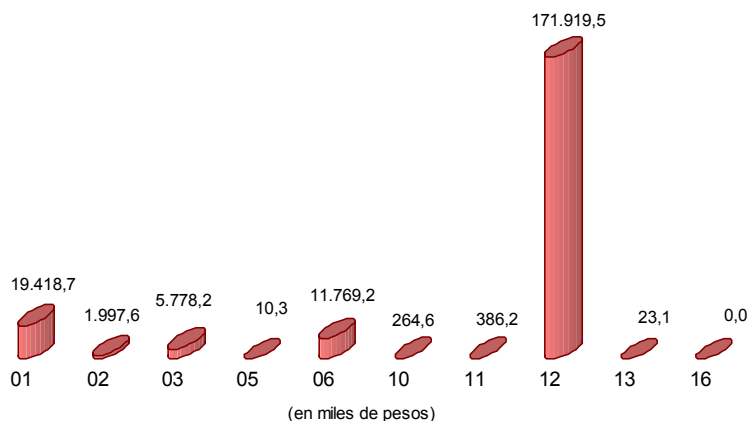
Justicia

Partida Principal	Presupuestado	Comprometido	Devengado	Pagado
			Ordenado a Pagar	
01 - Personal	249.009.324	248.607.572	248.607.572	248.184.069
02 - Bienes De Consumo	3.617.634	2.854.447	2.854.447	2.852.305
03 - Servicios No Personales	9.184.741	7.984.526	7.984.526	7.862.934
06 - Transferencias Para Erogaciones Corrientes	18.830	18.830	18.830	18.830
11 - Bienes De Capital	2.660.110	1.579.452	1.579.452	1.558.752
12 - Trabajos Publicos	14.320.900	6.177.561	6.177.561	6.177.561
13 - Bienes Preexistentes	1.915.000	1.715.000	1.715.000	1.495.000
Total Justicia	280.726.539	268.937.387	268.937.387	268.149.450



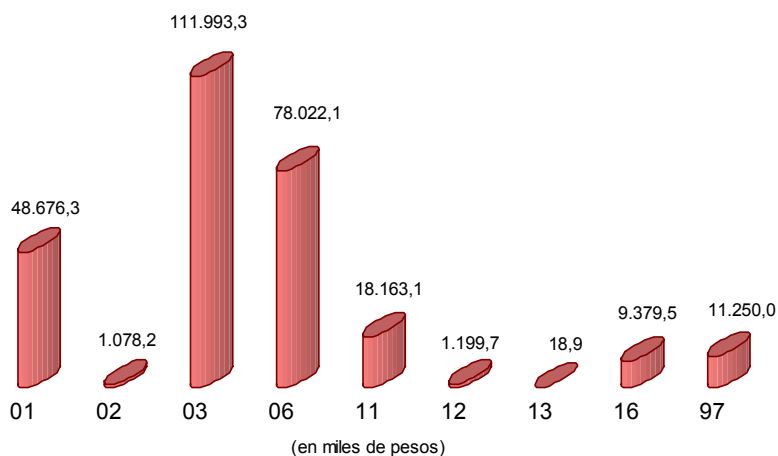
Desarrollo de la Economía

Partida Principal	Presupuestado	Comprometido	Devengado Ordenado a Pagar	Pagado
01 - Personal	19.764.861	19.418.733	19.418.733	19.109.719
02 - Bienes De Consumo	3.182.611	1.997.636	1.997.636	1.980.817
03 - Servicios No Personales	8.888.051	5.778.194	5.778.194	5.355.011
05 - Intereses Y Gastos Financieros	45.000	10.298	10.298	0
06 - Transferencias Para Erogaciones Corrientes	19.274.233	11.769.189	11.769.189	9.025.344
10 - Transf. Para Erog.De Capital	1.795.000	264.622	264.622	264.622
11 - Bienes De Capital	1.123.239	386.162	386.162	341.680
12 - Trabajos Publicos	259.196.566	171.919.455	171.919.455	151.420.252
13 - Bienes Preexistentes	23.100	23.090	23.090	23.090
16 - Activos Financieros	302.000	0	0	0
Total Desarrollo De La Economia	313.594.661	211.567.377	211.567.377	187.520.534



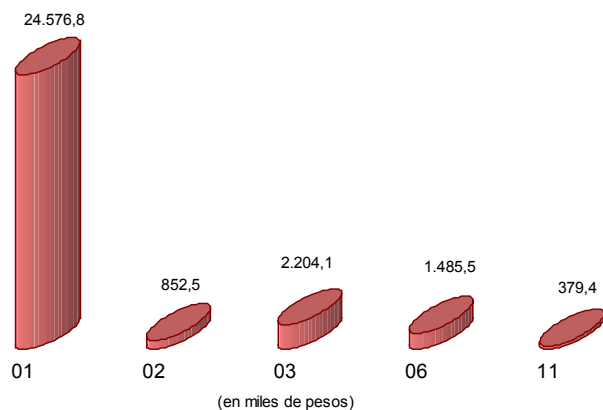
Control y Administración Fiscal

Partida Principal	Presupuestado	Comprometido	Devengado Ordenado a Pagar	Pagado
01 - Personal	49.126.891	48.676.343	48.676.343	47.766.847
02 - Bienes De Consumo	1.439.922	1.078.157	1.078.157	1.077.416
03 - Servicios No Personales	113.290.141	111.993.328	111.993.328	100.387.207
06 - Transferencias Para Erogaciones Corrientes	78.069.644	78.022.137	78.022.137	77.925.964
11 - Bienes De Capital	18.163.069	18.163.068	18.163.068	0
12 - Trabajos Publicos	1.336.107	1.199.739	1.199.739	750.552
13 - Bienes Preexistentes	46.300	18.900	18.900	18.900
16 - Activos Financieros	9.750.000	9.379.542	9.379.542	9.350.000
97 - Pendientes De Imputación	11.250.000	11.250.000	11.250.000	11.250.000
Total Control Y Administración Fiscal	282.472.074	279.781.215	279.781.215	248.526.886



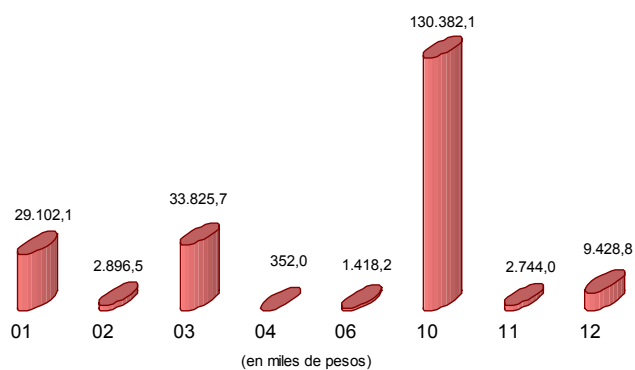
Legislación

Partida Principal	Presupuestado	Comprometido	Devengado Ordenado a Pagar	Pagado
01 - Personal	24.613.697	24.576.806	24.576.806	23.660.026
02 - Bienes De Consumo	940.700	852.492	852.492	852.492
03 - Servicios No Personales	2.464.650	2.204.074	2.204.074	2.003.687
06 - Transferencias Para Erogaciones Corrientes	1.558.567	1.485.480	1.485.480	1.483.486
11 - Bienes De Capital	464.450	379.434	379.434	227.334
Total Legislacion	30.042.064	29.498.287	29.498.287	28.227.025



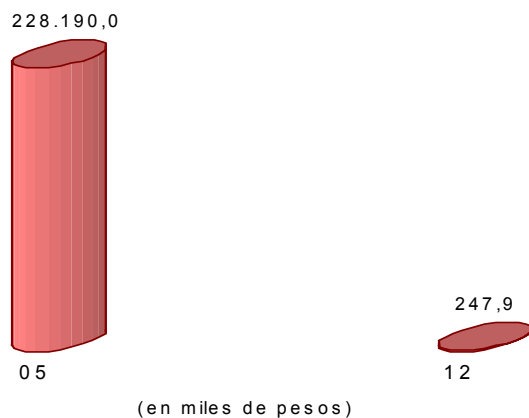
Administración General

Partida Principal	Presupuestado	Comprometido	Devengado Ordenado a Pagar	Pagado
01 - Personal	29.481.599	29.102.127	29.102.127	28.108.484
02 - Bienes De Consumo	3.397.900	2.896.531	2.896.531	2.718.011
03 - Servicios No Personales	37.015.626	33.825.681	33.825.681	27.103.804
04 - Erogaciones Corrientes Sin Discriminar	352.000	352.000	352.000	332.000
06 - Transferencias Para Erogaciones Corrientes	1.588.356	1.418.157	1.418.157	1.287.890
10 - Transf. Para Erog.De Capital	130.382.097	130.382.097	130.382.097	98.916.358
11 - Bienes De Capital	16.357.654	2.743.991	2.743.991	2.556.067
12 - Trabajos Publicos	11.763.100	9.428.795	9.428.795	9.007.061
Total Administracion General	230.338.332	210.149.378	210.149.378	170.029.674



Deuda Pública

Partida Principal	Presupuestado	Comprometido	Devengado Ordenado a Pagar	Pagado
05 - Intereses Y Gastos Financieros	228.635.400	228.190.036	228.190.036	217.268.246
12 - Trabajos Publicos	448.400	247.855	247.855	147.433
Total Deuda Publica	229.083.800	228.437.891	228.437.891	217.415.680



A Clasificar

Partida Principal	Presupuestado	Comprometido	Devengado Ordenado a Pagar	Pagado
01 - Personal	100	0	0	0
04 - Erogaciones Corrientes Sin Discriminar	20.248	0	0	0
06 - Transferencias Para Erogaciones Corrientes	0	0	0	0
14 - Erogaciones De Capital Sin Discriminar	16.332.000	0	0	0
Total A Clasificar	16.352.348	0	0	0

Clasificación Institucional del Gasto

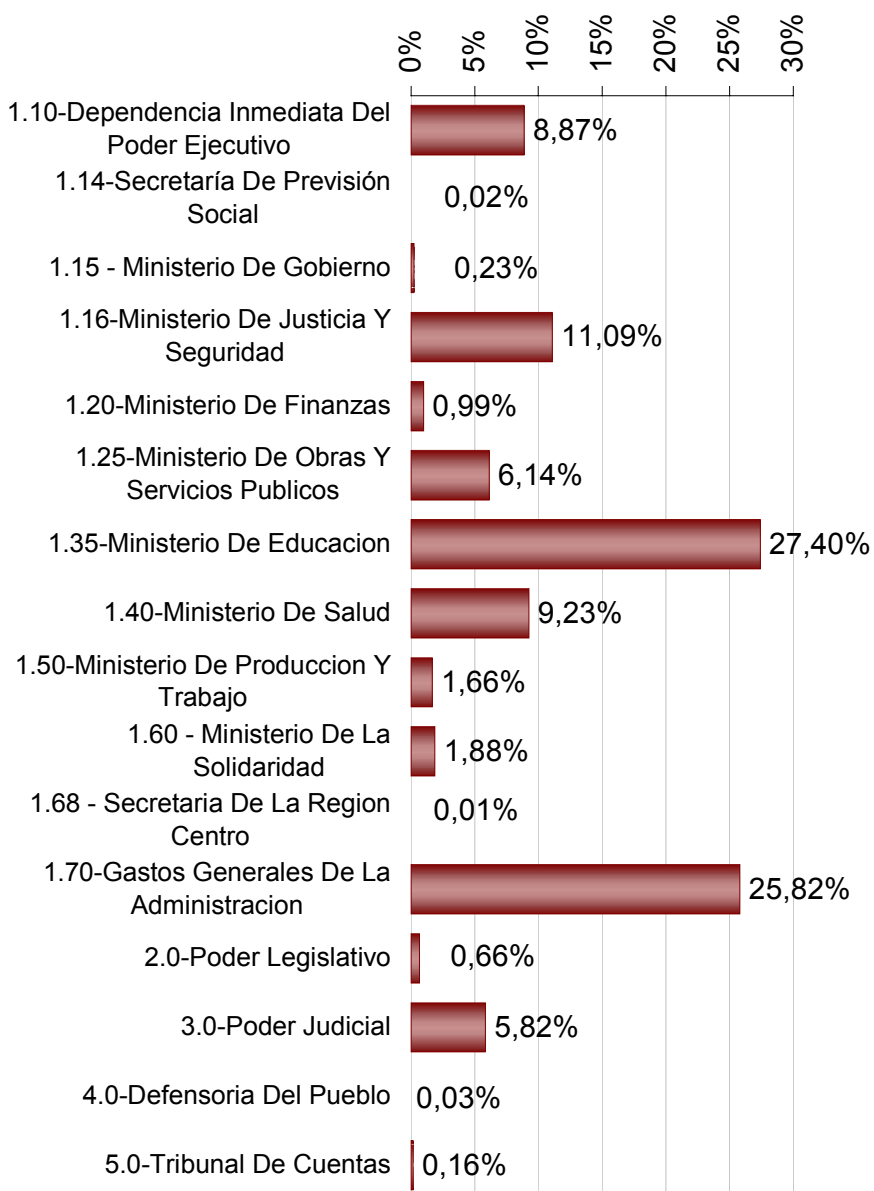
Administración General

Jurisdicción	Presupuestado	Comprometido	Devengado	
			Ordenado a Pagar	Pagado
1.10-Dependencia Inmediata Del Poder Ejecutivo	418.981.648	398.118.748	398.118.748	337.215.531
1.14-Secretaría De Previsión Social	1.866.600	1.040.556	1.040.556	944.925
1.15 - Ministerio De Gobierno	10.261.900	10.255.212	10.255.212	10.046.739
1.16-Ministerio De Justicia Y Seguridad	513.501.720	497.780.033	497.780.033	476.137.119
1.20-Ministerio De Finanzas	45.981.703	44.297.688	44.297.688	41.193.318
1.25-Ministerio De Obras Y Servicios Publicos	415.808.400	275.738.206	275.738.206	250.035.380
1.35-Ministerio De Educacion	1.230.273.397	1.230.173.539	1.230.173.539	1.208.500.966
1.40-Ministerio De Salud	418.255.048	414.539.544	414.539.544	388.999.838
1.50-Ministerio De Produccion Y Trabajo	89.457.892	74.541.600	74.541.600	70.252.373
1.60 - Ministerio De La Solidaridad	92.821.630	84.340.347	84.340.347	77.371.252
1.68 - Secretaria De La Region Centro	429.996	384.197	384.197	231.908
1.70-Gastos Generales De La Administracion	1.189.418.826	1.158.993.702	1.158.993.702	1.118.257.257
2.0-Poder Legislativo	30.042.064	29.498.287	29.498.287	28.227.025
3.0-Poder Judicial	272.719.100	261.157.865	261.157.865	261.014.580
4.0-Defensoria Del Pueblo	1.187.642	1.176.269	1.176.269	1.094.624
5.0-Tribunal De Cuentas	7.518.000	7.301.631	7.301.631	7.132.347
Total Administración General	4.738.525.566	4.489.337.422	4.489.337.422	4.276.655.181

Análisis porcentual del gasto respecto de la etapa anterior

Jurisdicción	% Ejecutado	% de Pagado
	s/Presupuesto	s/Ejecutado
1.10-Dependencia Inmediata Del Poder Ejecutivo	95,02%	84,70%
1.14-Secretaría De Previsión Social	55,75%	90,81%
1.15 - Ministerio De Gobierno	99,93%	97,97%
1.16-Ministerio De Justicia Y Seguridad	96,94%	95,65%
1.20-Ministerio De Finanzas	96,34%	92,99%
1.25-Ministerio De Obras Y Servicios Publicos	66,31%	90,68%
1.35-Ministerio De Educacion	99,99%	98,24%
1.40-Ministerio De Salud	99,11%	93,84%
1.50-Ministerio De Produccion Y Trabajo	83,33%	94,25%
1.60 - Ministerio De La Solidaridad	90,86%	91,74%
1.68 - Secretaria De La Region Centro	89,35%	60,36%
1.70-Gastos Generales De La Administracion	97,44%	96,49%
2.0-Poder Legislativo	98,19%	95,69%
3.0-Poder Judicial	95,76%	99,95%
4.0-Defensoria Del Pueblo	99,04%	93,06%
5.0-Tribunal De Cuentas	97,12%	97,68%
Total Administración General	94,74%	95,26%

Composición del Gasto Ejecutado a nivel Institucional.



Administración Central

Jurisdicción	Presupuestado	Comprometido	Devengado	
			Ordenado a Pagar	Pagado
1.10-Dependencia Inmediata Del Poder Ejecutivo	408.926.234	391.403.586	391.403.586	331.729.103
1.14-Secretaría De Previsión Social	1.866.600	1.040.556	1.040.556	944.925
1.15 - Ministerio De Gobierno	10.261.900	10.255.212	10.255.212	10.046.739
1.16-Ministerio De Justicia Y Seguridad	469.998.420	460.818.991	460.818.991	440.356.285
1.20-Ministerio De Finanzas	45.981.703	44.297.688	44.297.688	41.193.318
1.25-Ministerio De Obras Y Servicios Publicos	116.765.000	78.963.503	78.963.503	76.387.186
1.35-Ministerio De Educacion	1.230.273.397	1.230.173.539	1.230.173.539	1.208.500.966
1.40-Ministerio De Salud	401.721.309	401.631.221	401.631.221	376.716.394
1.50-Ministerio De Produccion Y Trabajo	86.336.192	71.985.434	71.985.434	67.999.069
1.60 - Ministerio De La Solidaridad	48.261.630	42.670.870	42.670.870	38.260.876
1.68 - Secretaria De La Region Centro	429.996	384.197	384.197	231.908
1.70-Gastos Generales De La Administracion	1.189.418.826	1.158.993.702	1.158.993.702	1.118.257.257
2.0-Poder Legislativo	30.042.064	29.498.287	29.498.287	28.227.025
3.0-Poder Judicial	242.617.800	242.025.526	242.025.526	241.882.241
4.0-Defensoria Del Pueblo	1.187.642	1.176.269	1.176.269	1.094.624
5.0-Tribunal De Cuentas	6.944.400	6.932.414	6.932.414	6.779.381
Total Administración Central	4.291.033.113	4.172.250.994	4.172.250.994	3.988.607.295

Dirección de Vivienda

Jurisdicción	Presupuestado	Comprometido	Devengado	
			Ordenado a Pagar	Pagado
1.25-Ministerio De Obras Y Servicios Publicos	71.587.000	40.900.761	40.900.761	37.427.553
Total Dirección de Vivienda	71.587.000	40.900.761	40.900.761	37.427.553

Cuentas Especiales

Jurisdicción	Presupuestado	Comprometido	Devengado	
			Ordenado a Pagar	Pagado
1.10-Dependencia Inmediata Del Poder Ejecutivo	10.055.414	6.715.162	6.715.162	5.486.428
1.16-Ministerio De Justicia Y Seguridad	43.503.300	36.961.042	36.961.042	35.780.834
1.25-Ministerio De Obras Y Servicios Publicos	227.456.400	155.873.942	155.873.942	136.220.641
1.40-Ministerio De Salud	16.533.739	12.908.323	12.908.323	12.283.443
1.50-Ministerio De Produccion Y Trabajo	3.121.700	2.556.166	2.556.166	2.253.305
1.60 - Ministerio De La Solidaridad	44.560.000	41.669.477	41.669.477	39.110.377
3.0-Poder Judicial	30.101.300	19.132.339	19.132.339	19.132.339
5.0-Tribunal De Cuentas	573.600	369.216	369.216	352.966
Total Cuentas Especiales	375.905.453	276.185.667	276.185.667	250.620.333

Por Jurisdicción

A continuación se detallan las partidas 22 - Servicios de la Deuda y Disminución de otros Pasivos, 26 - Erogaciones Figurativas- y 27 - Erogaciones Figurativas - Distribución de Fondos por Cuenta de Terceros, por Jurisdicción del Gasto:

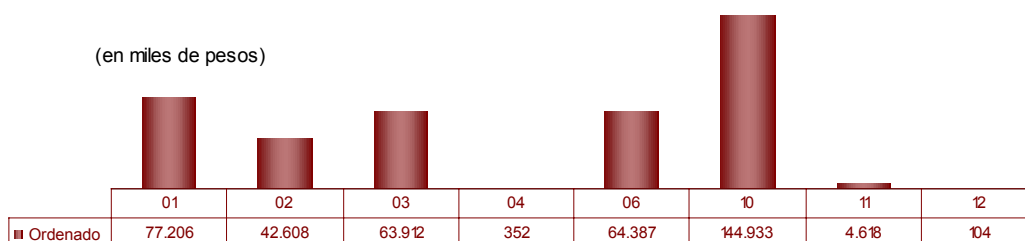
Detalle de Partidas 22, 26 y 27 por Jurisdicción:

	Presupuestado	Comprometido	Devengado Ordenado a Pagar	Pagado
1.10-Dependencia Inmediata Del Poder Ejecutivo	8.901.600	8.728.486	8.728.486	8.728.460
27 - Distribucion De Fondos Por Cuenta De Terceros	8.901.600	8.728.486	8.728.486	8.728.460
1.16-Ministerio De Justicia Y Seguridad	63.700	52.557	52.557	51.111
27 - Distribucion De Fondos Por Cuenta De Terceros	63.700	52.557	52.557	51.111
1.18 - Secretaría De Justicia	0	0	0	1.350
27 - Distribucion De Fondos Por Cuenta De Terceros	0	0	0	1.350
1.25-Ministerio De Obras Y Servicios Publicos	574.064.376	36.473.766	36.473.766	35.923.286
22 - Servicio De La Deuda Y Disminución De Otros Pasivos	2.185.300	47.783	47.783	0
26 - Erogaciones Figurativas - Otras	78.914.100	20.000.000	20.000.000	20.000.000
27 - Distribucion De Fondos Por Cuenta De Terceros	492.964.976	16.425.983	16.425.983	15.923.286
1.35-Ministerio De Educacion	97.657.665	97.596.187	97.596.187	97.388.969
27 - Distribucion De Fondos Por Cuenta De Terceros	97.657.665	97.596.187	97.596.187	97.388.969
1.50-Ministerio De Produccion Y Trabajo	877.600	569.613	569.613	568.574
27 - Distribucion De Fondos Por Cuenta De Terceros	877.600	569.613	569.613	568.574
1.60 - Ministerio De La Solidaridad	36.266.200	34.738.455	34.738.455	25.924.629
27 - Distribucion De Fondos Por Cuenta De Terceros	36.266.200	34.738.455	34.738.455	25.924.629
1.70-Gastos Generales De La Administracion	1.221.209.376	1.089.628.559	1.089.628.559	1.088.198.172
22 - Servicio De La Deuda Y Disminución De Otros Pasivos	452.565.300	436.739.624	436.739.624	435.459.236
26 - Erogaciones Figurativas - Otras	201.496.800	128.908.340	128.908.340	128.908.340
27 - Distribucion De Fondos Por Cuenta De Terceros	567.147.276	523.980.595	523.980.595	523.830.595
	1.939.040.517	1.267.787.624	1.267.787.624	1.256.784.549

Jurisdicción 1.10: Dependencia Inmediata del Poder Ejecutivo

Por partida principal

Partida Principal	Presupuestado	Comprometido	Devengado	
			Ordenado a Pagar	Pagado
Administración Central	408.926.234	391.403.586	391.403.586	331.729.103
01 - Personal	77.341.133	77.167.940	77.167.940	75.884.421
02 - Bienes De Consumo	43.087.361	41.937.370	41.937.370	39.304.171
03 - Servicios No Personales	65.906.690	62.703.631	62.703.631	50.279.015
04 - Erogaciones Corrientes Sin Discrimina	352.000	352.000	352.000	332.000
06 - Transferencias Para Erogaciones Corri	63.792.217	61.840.294	61.840.294	52.804.120
10 - Transf. Para Erog.De Capital	153.132.097	144.315.660	144.315.660	110.322.355
11 - Bienes De Capital	5.210.637	2.982.592	2.982.592	2.803.022
12 - Trabajos Publicos	104.099	104.099	104.099	0
Cuentas Especiales	10.055.414	6.715.162	6.715.162	5.486.428
01 - Personal	57.700	37.907	37.907	31.744
02 - Bienes De Consumo	773.700	670.403	670.403	670.403
03 - Servicios No Personales	1.707.934	1.207.894	1.207.894	1.087.026
06 - Transferencias Para Erogaciones Corri	3.060.368	2.546.552	2.546.552	1.984.849
10 - Transf. Para Erog.De Capital	640.000	617.000	617.000	77.000
11 - Bienes De Capital	3.815.712	1.635.406	1.635.406	1.635.406
Total general	418.981.648	398.118.748	398.118.748	337.215.531
Consolidado				
01 - Personal	77.398.833	77.205.847	77.205.847	75.916.166
02 - Bienes De Consumo	43.861.061	42.607.772	42.607.772	39.974.574
03 - Servicios No Personales	67.614.624	63.911.524	63.911.524	51.366.040
04 - Erogaciones Corrientes Sin Discrimina	352.000	352.000	352.000	332.000
06 - Transferencias Para Erogaciones Corri	66.852.585	64.386.846	64.386.846	54.788.969
10 - Transf. Para Erog.De Capital	153.772.097	144.932.660	144.932.660	110.399.355
11 - Bienes De Capital	9.026.349	4.617.999	4.617.999	4.438.428
12 - Trabajos Publicos	104.099	104.099	104.099	0
Total general	418.981.648	398.118.748	398.118.748	337.215.531



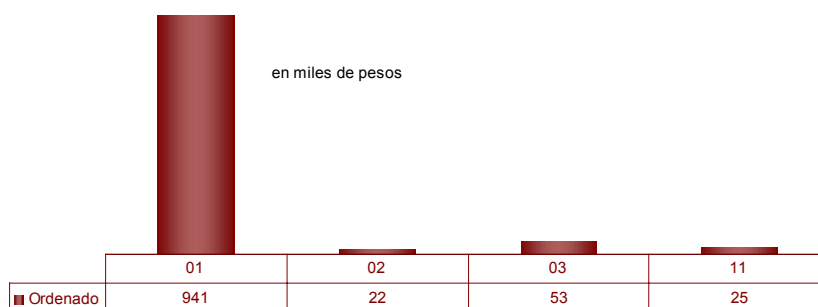
Por programas

Programa	Presupuesto	Compromiso	Devengado	
			Ordenado a Pagar	Pagado
100 - Política Provincial Y Conducción Superior - Actividades Centrales	4.388.525	2.601.945	2.601.945	2.456.898
102 - Ayuda Directa A La Comunidad	25.678.968	15.303.773	15.303.773	12.462.706
103 - Prensa Del Poder Ejecutivo	401.081	398.621	398.621	372.177
104 - (A.C.I.F.) Agencia Cba. De Inversion Y Financiamiento S.E.M.	130.866.255	130.866.254	130.866.254	99.362.574
105 - Corporacion Cordoba Inmobiliaria S.A.	971.700	803.889	803.889	719.984
106 - (Ciencia) Agencia Cba. Ciencia S.E.	7.330.525	7.330.525	7.330.525	6.259.139
107 - Corporacion Nuevo Puerto San Roque S.A.	20.100	0	0	0
108 - (P.A.I.Cor.) Programas Sociales Financiados Con Recursos Nacionales	149.983	128.277	128.277	128.277
110 - Secretaria General De La Gobernacion Y De Informacion Publica - Actividades Comunes	30.194.792	29.455.274	29.455.274	28.142.498
112 - Direccion General De Personal	2.975.529	2.953.561	2.953.561	2.841.082
113 - Desarrollo De Operaciones Aéreas	2.462.061	2.309.388	2.309.388	2.113.148
114 - (P.A.I.Cor.)Programa Asistencia Integral Cordoba	132.743.324	129.522.261	129.522.261	118.977.093
115 - Funcion Publica Y Coordinacion Informatica	1.493.169	1.490.801	1.490.801	1.436.962
116 - Casa De La Provincia De Cordoba En Buenos Aires	477.545	454.697	454.697	392.149
117 - (C.E.) Delegacion En Buenos Aires - Cuenta Especial Dto. 4262/90	21.200	1.322	1.322	1.322
118 - (C.E.) Proteccion Y Lucha Contra El Fuego - Cuenta Especial	10.034.214	6.713.840	6.713.840	5.485.106
119 - Difusion En Los Medios Masivos De Comunicacion	11.938.005	10.990.645	10.990.645	7.074.776
120 - Agencia Cordoba Deportes - S.E.M.	7.055.439	7.055.438	7.055.438	6.944.013
121 - Agencia Cordoba Ambiente - S.E.	6.509.916	6.509.401	6.509.401	6.362.339
122 - Agencia Cordoba Cultura - S.E.	20.728.963	20.728.961	20.728.961	20.041.716
123 - Agencia Cordoba Turismo - S.E.M.	16.896.589	16.896.585	16.896.585	10.326.885
125 - Modernizacion Del Estado	140.300	134.728	134.728	134.728
130 - Fiscalia De Estado	5.503.465	5.468.560	5.468.560	5.179.959
Total general	418.981.648	398.118.748	398.118.748	337.215.531

Jurisdicción 1.14: Secretaria de Previsión Social

Por partida principal

Partida Principal	Presupuestado	Comprometido	Devengado	
			Ordenado a Pagar	Pagado
Administración Central	1.866.600	1.040.556	1.040.556	944.925
01 - Personal	1.116.100	940.593	940.593	844.961
02 - Bienes De Consumo	152.600	21.578	21.578	21.578
03 - Servicios No Personales	509.500	52.900	52.900	52.900
11 - Bienes De Capital	88.400	25.485	25.485	25.485
Total general	1.866.600	1.040.556	1.040.556	944.925

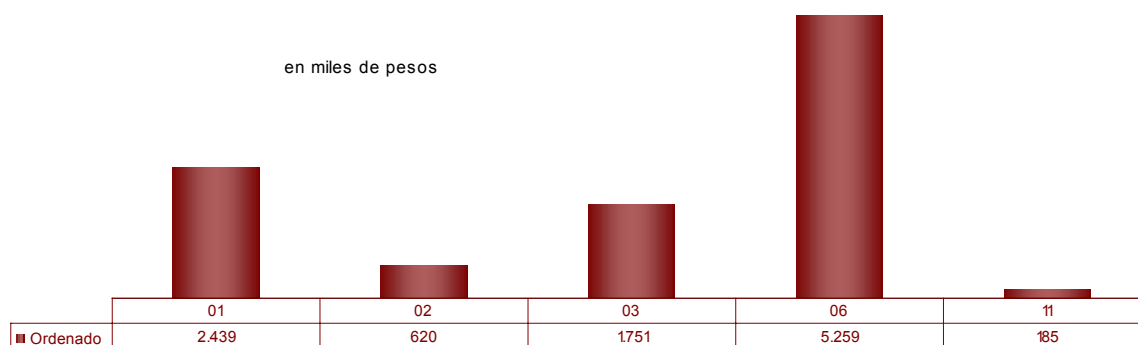
*Por programas*

Programa	Presupuesto	Compromiso	Devengado	
			Ordenado a Pagar	Pagado
140 - Secretaria De Prevision Social - Actividades Centrales	1.866.600	1.040.556	1.040.556	944.925
Total general	1.866.600	1.040.556	1.040.556	944.925

Jurisdicción 1.15: Ministerio de Gobierno

Por partida principal

Partida Principal	Presupuestado	Comprometido	Devengado	
			Ordenado a Pagar	Pagado
Administración Central	10.261.900	10.255.212	10.255.212	10.046.739
01 - Personal	2.440.400	2.439.356	2.439.356	2.370.324
02 - Bienes De Consumo	620.580	619.776	619.776	619.776
03 - Servicios No Personales	1.752.215	1.751.452	1.751.452	1.728.952
06 - Transferencias Para Erogaciones Corri	5.263.360	5.259.470	5.259.470	5.147.520
11 - Bienes De Capital	185.345	185.157	185.157	180.166
Total general	10.261.900	10.255.212	10.255.212	10.046.739



Por programas

Programa	Presupuesto	Compromiso	Devengado	
			Ordenado a Pagar	Pagado
150 - Ministerio De Gobierno - Actividades Centrales	8.064.351	8.061.640	8.061.640	7.904.318
151 - Regionalizacion De Municipios Y Comunas	519.480	519.260	519.260	504.260
152 - Consejo De Partidos Políticos Y Consejo Económico Y Social	76.440	76.387	76.387	76.387
153 - Asistencia Legal Y Tecnica A Municipalidades Y Comunas	561.160	560.860	560.860	549.159
154 - (I.P.C.M.) Instituto Provincial De Capacitacion Municipal	235.730	232.397	232.397	207.947
155 - Relaciones Con Las Regiones Provinciales, La Region Centro Y El Mercosur	236.089	236.089	236.089	236.089
156 - Relacion Y Apoyo Con O.N.G. Y Municipios	347.270	347.270	347.270	347.270
157 - Fondo De Garantias Para Obligaciones De Municipios Y Comunas	40.150	40.109	40.109	40.109
158 - Indicadores Del Desarrollo Local Y Regional	181.230	181.199	181.199	181.199
Total general	10.261.900	10.255.212	10.255.212	10.046.739

Jurisdicción 1.16: Ministerio de Justicia y Seguridad

Por partida principal

Partida Principal	Presupuestado	Comprometido	Devengado	
			Ordenado a Pagar	Pagado
Administración Central	469.998.420	460.818.991	460.818.991	440.356.285
01 - Personal	365.552.927	365.220.319	365.220.319	363.100.569
02 - Bienes De Consumo	23.349.701	22.266.241	22.266.241	19.365.443
03 - Servicios No Personales	53.137.741	51.164.232	51.164.232	44.095.578
04 - Erogaciones Corrientes Sin Discrimina	5.920.000	5.920.000	5.920.000	5.920.000
06 - Transferencias Para Erogaciones Corri	833.863	797.004	797.004	611.748
11 - Bienes De Capital	9.561.348	7.105.599	7.105.599	1.961.734
12 - Trabajos Publicos	11.302.840	8.125.597	8.125.597	5.301.212
13 - Bienes Preexistentes	340.000	220.000	220.000	0
Cuentas Especiales	43.503.300	36.961.042	36.961.042	35.780.834
01 - Personal	12.127.156	12.106.162	12.106.162	12.001.235
02 - Bienes De Consumo	9.744.123	7.402.781	7.402.781	7.184.838
03 - Servicios No Personales	10.565.652	9.256.663	9.256.663	8.726.924
06 - Transferencias Para Erogaciones Corri	6.129.044	5.707.768	5.707.768	5.702.968
11 - Bienes De Capital	2.651.132	1.363.467	1.363.467	1.180.059
12 - Trabajos Publicos	1.456.193	1.124.202	1.124.202	984.810
16 - Activos Financieros	830.000	0	0	0
Total general	513.501.720	497.780.033	497.780.033	476.137.119
Consolidado				
01 - Personal	377.680.083	377.326.481	377.326.481	375.101.804
02 - Bienes De Consumo	33.093.824	29.669.022	29.669.022	26.550.282
03 - Servicios No Personales	63.703.393	60.420.895	60.420.895	52.822.502
04 - Erogaciones Corrientes Sin Discrimina	5.920.000	5.920.000	5.920.000	5.920.000
06 - Transferencias Para Erogaciones Corri	6.962.907	6.504.772	6.504.772	6.314.716
11 - Bienes De Capital	12.212.480	8.469.065	8.469.065	3.141.793
12 - Trabajos Publicos	12.759.033	9.249.798	9.249.798	6.286.022
13 - Bienes Preexistentes	340.000	220.000	220.000	0
16 - Activos Financieros	830.000	0	0	0
Total general	513.501.720	497.780.033	497.780.033	476.137.119



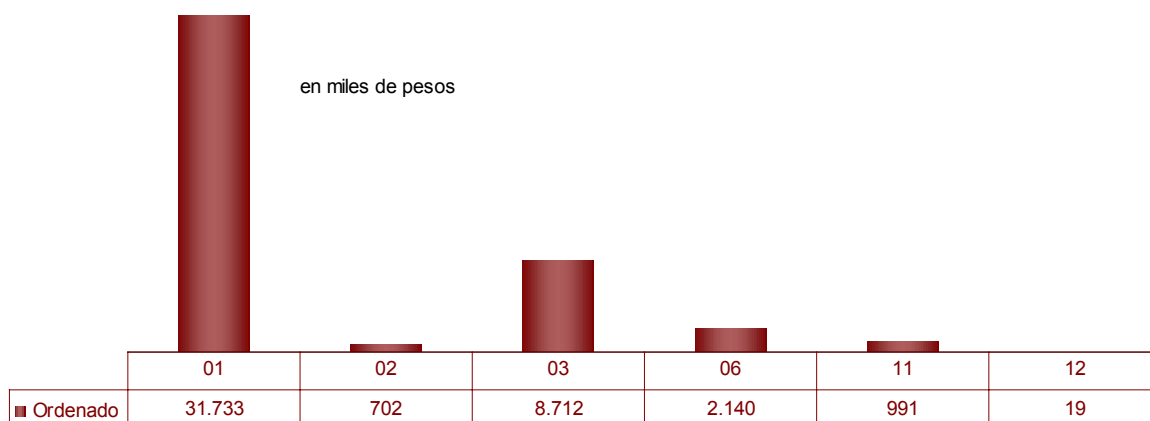
Por programas

Programa	Presupuesto	Compromiso	Devengado Ordenado a Pagar	Pagado
160 - Ministerio De Seguridad-Actividades Centrales	10.635.730	9.773.847	9.773.847	9.085.935
161 - Defensa Civil	579.387	547.165	547.165	377.104
163 - (C.E.) Seguridad Vial Y Prevencion - Cuenta Especial Ley 8560	3.675.400	44.283	44.283	44.283
164 - Servicios Policiales	347.443.710	346.389.733	346.389.733	336.568.645
165 - (C.E.) Servicios Policiales - Cuenta Especial Ley 7386	10.159.800	10.134.652	10.134.652	10.134.652
166 - (C.E.) Policlinico Policial - Cuenta Especial Decreto 1677/73	1.231.400	1.147.076	1.147.076	1.147.076
167 - Tribunal De Conducta Policial	662.908	592.105	592.105	566.174
168 - Servicio Penitenciario	69.799.654	69.424.382	69.424.382	65.603.493
169 - Laborterapia En El Servicio Penitenciario	1.135.500	1.063.092	1.063.092	814.141
170 - Utilización Fondos Federales En S.P.C.	10.000.000	6.606.495	6.606.495	3.249.655
175 - (C.E.) Seguridad Nautica - Cuenta Especial	540.000	495.660	495.660	78.705
176 - (C.E.) Agencias Privadas De Seguridad - Cuenta Especial	350.000	220.916	220.916	98.764
180 - Secretaria De Justicia - Actividades Centrales	6.447.864	6.344.593	6.344.593	5.787.443
181 - Antecedentes De La Magistratura	151.500	125.604	125.604	125.604
183 - Organizac., Coordinac.Y Promoc.Del Saneam.De Titulos Y La Inscripcion De Parcelas Urbanas, Rurales Y Semirurales	151.300	98.035	98.035	69.895
184 - (C.E.) Políticas De Asistencia A Niños Y Adolescentes - Cuenta Especial Ley 8665	26.040.000	24.652.521	24.652.521	24.011.420
185 - Cooperativas Y Mutuales	340.416	327.096	327.096	327.096
186 - (C.E.) Cooperativas Y Mutuales - Cuenta Especial Ley 7734	1.270.400	71.328	71.328	71.328
188 - El Niño Y El Adolescente En Conflicto Con La Ley	19.784.435	16.924.431	16.924.431	15.305.118
189 - (C.E.) Tasas Oficina Movil Del Registro Civil - Cuenta Especial	236.300	194.607	194.607	194.607
190 - Direccion De Política Judicial Y Derechos Humanos	63.683	43.763	43.763	43.763
191 - Metodos Alternativos Para La Resolucion De Conflictos	37.000	16.161	16.161	15.901
192 - Lucha Contra La Discriminacion□	78.150	53.912	53.912	48.314
193 - Asistencia A La Victima	1.277.818	1.210.459	1.210.459	1.176.185
194 - Programas Y Proyectos Judiciales Y Legislativos	25.500	13.191	13.191	13.191
195 - Registro De Reincidencia, Inhabilitacion Y Antecedentes Penales	16.100	6.030	6.030	6.030
196 - Registro Civil	768.118	736.865	736.865	697.759
197 - Regulacion De Las Personas Juridicas	599.647	522.033	522.033	474.839
Total general	513.501.720	497.780.033	497.780.033	476.137.119

Jurisdicción 1.20: Ministerio de Finanzas

Por partida principal

Partida Principal	Presupuestado	Comprometido	Devengado	
			Ordenado a Pagar	Pagado
Administración Central	45.981.703	44.297.688	44.297.688	41.193.318
01 - Personal	31.945.690	31.733.047	31.733.047	31.303.540
02 - Bienes De Consumo	999.020	702.085	702.085	702.085
03 - Servicios No Personales	9.719.557	8.712.323	8.712.323	6.491.597
06 - Transferencias Para Erogaciones Corri	2.186.000	2.139.908	2.139.908	2.132.165
11 - Bienes De Capital	1.085.136	991.424	991.424	545.030
12 - Trabajos Publicos	46.300	18.900	18.900	18.900
Total general	45.981.703	44.297.688	44.297.688	41.193.318



Por programas

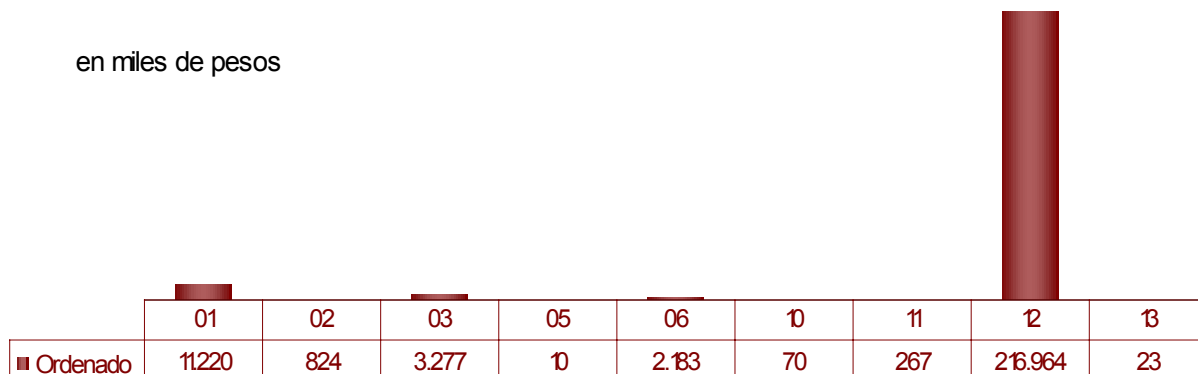
Programa	Presupuesto	Compromiso	Devengado	
			Ordenado a Pagar	Pagado
Centrales	5.778.047	5.545.415	5.545.415	5.395.410
215 - Secretaria De Ingresos Publicos	1.731.193	1.371.959	1.371.959	1.234.309
216 - Fondo Para Incentivo De Personal Direccion De Rentas	1.298.981	1.183.974	1.183.974	590.446
217 - Catastro Provincial	6.269.718	6.131.293	6.131.293	6.026.358
218 - Rentas De La Provincia	16.138.730	15.693.384	15.693.384	13.934.200
219 - Policia Fiscal	7.155.423	6.946.502	6.946.502	6.941.295
220 - Registro De La Propiedad Sobre Inmuebles	4.051.523	3.966.864	3.966.864	3.888.356
221 - Fondo Para Incentivo De Personal Direccion De Catastro	229.232	208.937	208.937	104.196
222 - Consejo De Tasacion	502.591	487.715	487.715	457.771
225 - Secretaria De Administracion Financiera	303.679	280.307	280.307	263.447
227 - Contaduria General	1.222.555	1.212.200	1.212.200	1.195.822
228 - Tesoreria General	815.505	793.662	793.662	763.866
229 - Presupuesto General E Inversion Publica	484.526	475.475	475.475	397.840
Total general	45.981.703	44.297.688	44.297.688	41.193.318

Jurisdicción 1.25: Ministerio de Obras Públicas

Por partida principal

Partida Principal	Presupuestado	Comprometido	Devengado Ordenado a Pagar	Pagado
Administración Central	116.765.000	78.963.503	78.963.503	76.387.186
01 - Personal	7.265.000	7.105.562	7.105.562	6.939.455
02 - Bienes De Consumo	1.002.000	675.661	675.661	674.439
03 - Servicios No Personales	4.203.900	2.880.268	2.880.268	2.818.058
06 - Transferencias Para Erogaciones Corri	541.450	159.605	159.605	159.527
11 - Bienes De Capital	339.900	176.193	176.193	176.193
12 - Trabajos Publicos	103.412.750	67.966.213	67.966.213	65.619.515
13 - Bienes Preexistentes	0	0	0	0
Cuentas Especiales	227.456.400	155.873.942	155.873.942	136.220.641
01 - Personal	4.250.900	4.114.310	4.114.310	4.028.346
02 - Bienes De Consumo	265.750	148.108	148.108	147.532
03 - Servicios No Personales	809.150	396.557	396.557	385.418
05 - Intereses Y Gastos Financieros	45.000	10.298	10.298	0
06 - Transferencias Para Erogaciones Corri	2.026.383	2.023.736	2.023.736	2.023.736
10 - Transf. Para Erog.De Capital	1.295.000	69.622	69.622	69.622
11 - Bienes De Capital	134.200	90.922	90.922	90.922
12 - Trabajos Publicos	218.606.917	148.997.300	148.997.300	129.451.976
13 - Bienes Preexistentes	23.100	23.090	23.090	23.090
Total general	344.221.400	234.837.445	234.837.445	212.607.827
Consolidado				
01 - Personal	11.515.900	11.219.872	11.219.872	10.967.801
02 - Bienes De Consumo	1.267.750	823.769	823.769	821.971
03 - Servicios No Personales	5.013.050	3.276.825	3.276.825	3.203.476
05 - Intereses Y Gastos Financieros	45.000	10.298	10.298	0
06 - Transferencias Para Erogaciones Corri	2.567.833	2.183.341	2.183.341	2.183.263
10 - Transf. Para Erog.De Capital	1.295.000	69.622	69.622	69.622
11 - Bienes De Capital	474.100	267.115	267.115	267.115
12 - Trabajos Publicos	322.019.667	216.963.513	216.963.513	195.071.491
13 - Bienes Preexistentes	23.100	23.090	23.090	23.090
Total general	344.221.400	234.837.445	234.837.445	212.607.827

en miles de pesos



Por programas

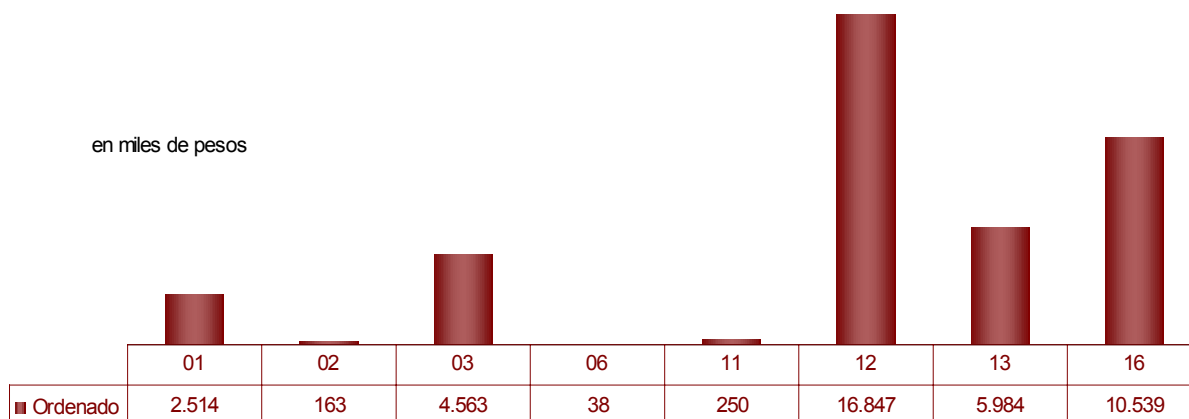
Programa	Presupuesto	Compromiso	Devengado	
			Ordenado a Pagar	Pagado
250 - Ministerio De Obras Y Servicios Publicos - Actividades Centrales	9.616.250	4.334.863	4.334.863	4.221.459
265 - (C.E.) Direccion De Vialidad - Cuenta Especial Ley 8555	225.490.400	155.705.171	155.705.171	136.075.446
280 - Direccion De Agua Y Saneamiento - Actividades Comunes	4.688.300	3.192.502	3.192.502	3.118.618
283 - Sistemas De Riego	1.422.700	1.239.340	1.239.340	1.227.384
284 - Obras De Saneamiento Rural	7.695.600	4.383.867	4.383.867	3.787.597
285 - Presas Y Obras De Cabecera	6.557.700	5.998.847	5.998.847	5.998.847
286 - Agua Potable, Liquidos Cloacales Y Servicios Sanitarios	14.114.500	9.824.300	9.824.300	9.627.134
287 - Estudios Y Obras Requeridos Por Terceros	533.200	258.973	258.973	258.973
288 - Recursos Hidricos Y Registros Catastrales De Agua	4.849.000	2.382.610	2.382.610	2.309.652
289 - Excedentes Hidricos, Convenios	5.000	0	0	0
290 - Acueductos	7.177.500	4.499.089	4.499.089	4.356.072
291 - Obras Para Aprovechamientos Menores Y Especiales	24.900	22.136	22.136	22.059
300 - Direccion De Arquitectura - Act.Y Proy.Comunes	1.773.200	1.495.551	1.495.551	1.461.027
301 - Construcciones Para La Administracion General	1.157.700	838.836	838.836	838.836
302 - Construcciones Para Seguridad - Policia	95.800	40.000	40.000	40.000
303 - Construcciones Para Seguridad - Servicio Penitenciario	2.951.800	2.765.536	2.765.536	2.765.536
304 - Construcciones Para Servicios Sociales - Salud	14.615.100	11.465.478	11.465.478	11.167.121
305 - Construcciones Para Servicios Sociales - Ed.Inicial Y Primaria	8.550.600	5.328.971	5.328.971	5.201.306
306 - Construcciones Para Servicios Sociales - Ed.Media, Esp.Y Sup.	3.825.500	3.052.752	3.052.752	2.972.445
307 - Construcciones Para Servicios Sociales - Cultura Y Educacion	5.632.000	1.618.618	1.618.618	1.550.005
308 - Construcciones Para Servicios Sociales - Bienestar Social	1.987.500	1.667.938	1.667.938	1.364.862
311 - Edificios De La Administracion Publica	10.710.100	8.690.672	8.690.672	8.268.938
315 - Direccion De Transporte - Actividades Comunes	1.927.200	1.826.230	1.826.230	1.818.423
316 - (C.E.) Transporte - Cuenta Especial Ley 7757 Y Dto.4679/87	1.900.000	168.771	168.771	145.195
325 - Infraestructura En Radiodifusion Y Telecomunicaciones	315.000	125.713	125.713	125.713
326 - Obras Para Provision De Gas	5.994.850	3.673.795	3.673.795	3.673.795
327 - Energia Para Escuelas Rurales Y Poblaciones Dispersas	544.000	236.887	236.887	211.387
328 - (C.E.) Fondo Provincial De Gas - Cuenta Especial Ley 7092	66.000	0	0	0
Total general	344.221.400	234.837.445	234.837.445	212.607.827

Jurisdicción 1.25: Dirección de Vivienda

Por partida principal

Partida Principal	Presupuestado	Comprometido	Ordenado	Devengado	
				Ordenado a Pagar	
01 - Personal	2.629.800	2.514.484	2.514.484		2.501.005
02 - Bienes De Consumo	317.000	163.225	163.225		163.225
03 - Servicios No Personales	5.846.000	4.563.334	4.563.334		2.502.606
06 - Transferencias Para Erogacione	344.000	38.234	38.234		38.234
11 - Bienes De Capital	297.200	250.363	250.363		250.363
12 - Trabajos Publicos	38.562.000	16.847.419	16.847.419		16.847.419
13 - Bienes Preexistentes	5.985.000	5.984.304	5.984.304		4.609.304
16 - Activos Financieros	17.606.000	10.539.396	10.539.396		10.515.396
Total general	71.587.000	40.900.761	40.900.761		37.427.553

en miles de pesos

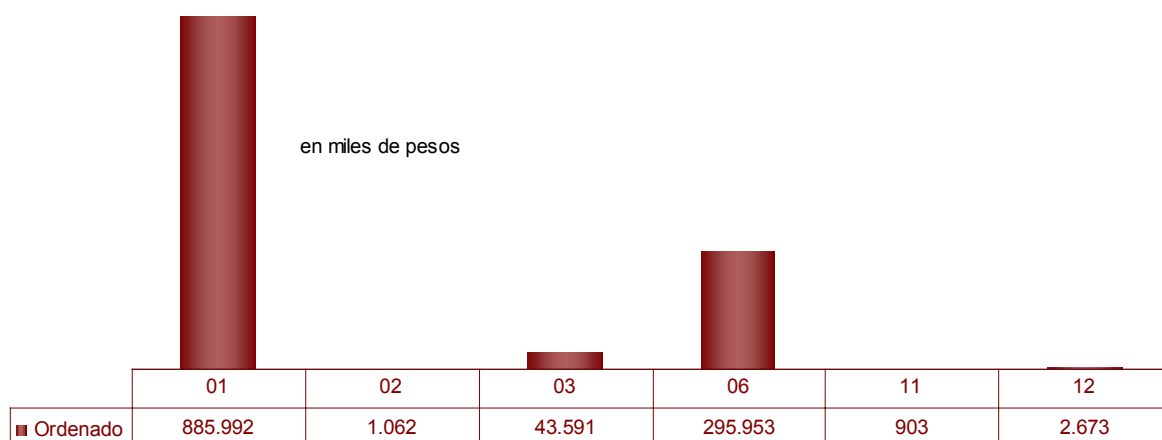
*Por programas*

Programa	Presupuesto	Compromiso	Devengado	
			Ordenado a Pagar	Pagado
260 - Direccion De Vivienda - Actividades Comunes	7.819.000	6.287.054	6.287.054	4.298.710
261 - Viviendas, Infraestructura Y Equipamiento Comunitario	63.768.000	34.613.707	34.613.707	33.128.843
Total general	71.587.000	40.900.761	40.900.761	37.427.553

Jurisdicción 1.35: Ministerio de Educación

Por partida principal

Partida Principal	Presupuestado	Comprometido	Devengado	
			Ordenado a Pagar	Pagado
Administración Central	1.230.273.397	1.230.173.539	1.230.173.539	1.208.500.966
01 - Personal	886.002.112	885.991.758	885.991.758	884.923.763
02 - Bienes De Consumo	1.072.990	1.061.891	1.061.891	892.671
03 - Servicios No Personales	43.649.600	43.591.466	43.591.466	24.313.809
06 - Transferencias Para Erogaciones Corri	295.953.985	295.952.662	295.952.662	295.321.447
11 - Bienes De Capital	903.110	902.860	902.860	676.632
12 - Trabajos Publicos	2.691.600	2.672.903	2.672.903	2.372.645
Total general	1.230.273.397	1.230.173.539	1.230.173.539	1.208.500.966



Por programas

Programa	Presupuesto	Compromiso	Devengado	
			Ordenado a Pagar	Pagado
340 - Ministerio De Educación - Actividades Centrales	22.049.815	22.024.567	22.024.567	20.904.840
350 - Educación Inicial Y Primaria	449.394.130	449.361.267	449.361.267	439.366.554
351 - Direccion De Educacion Media, Esp. Y Sup. - Actividades Comunes	24.930.546	24.919.249	24.919.249	17.089.734
352 - Nivel Medio De Educación	305.067.289	305.066.641	305.066.641	305.026.726
353 - Educación Superior	67.183.747	67.182.989	67.182.989	67.180.345
354 - Educacion Especial, Adulto No Formal, Artistica Y Fisica	65.560.650	65.541.924	65.541.924	63.033.017
360 - (D.I.P.E.) Institutos Privados De Enseñanza - Actividades Comunes	610.589	605.956	605.956	599.302
361 - (D.I.P.E.) Educacion Inicial Y Primaria Privada	87.970.214	87.969.926	87.969.926	87.923.964
362 - (D.I.P.E.) Educacion Media, Especial Y Superior Privada	202.885.459	202.885.035	202.885.035	202.833.707
371 - Programacion, Apoyo Interdisciplinario Y Calidad De La Educacion	4.620.958	4.615.985	4.615.985	4.542.777
Total general	1.230.273.397	1.230.173.539	1.230.173.539	1.208.500.966

Jurisdicción 1.40: Ministerio de Salud

Por partida principal

Partida Principal	Presupuestado	Comprometido	Devengado	
			Ordenado a Pagar	Pagado
Administración Central	401.721.309	401.631.221	401.631.221	376.716.394
01 - Personal	235.224.746	235.217.752	235.217.752	233.891.585
02 - Bienes De Consumo	80.883.241	80.832.104	80.832.104	69.811.387
03 - Servicios No Personales	64.484.452	64.452.515	64.452.515	52.183.119
06 - Transferencias Para Erogaciones Corri	18.090.136	18.090.120	18.090.120	18.087.211
11 - Bienes De Capital	3.038.734	3.038.730	3.038.730	2.743.093
13 - Bienes Preexistentes	0	0	0	0
Cuentas Especiales	16.533.739	12.908.323	12.908.323	12.283.443
01 - Personal	611.320	611.320	611.320	0
02 - Bienes De Consumo	9.451.235	6.728.896	6.728.896	6.728.896
03 - Servicios No Personales	4.192.105	3.427.552	3.427.552	3.413.992
06 - Transferencias Para Erogaciones Corri	4.840	0	0	0
11 - Bienes De Capital	2.274.239	2.140.556	2.140.556	2.140.556
Total general	418.255.048	414.539.544	414.539.544	388.999.838
Consolidado				
01 - Personal	235.836.066	235.829.072	235.829.072	233.891.585
02 - Bienes De Consumo	90.334.476	87.560.999	87.560.999	76.540.282
03 - Servicios No Personales	68.676.557	67.880.067	67.880.067	55.597.110
06 - Transferencias Para Erogaciones Corri	18.094.976	18.090.120	18.090.120	18.087.211
11 - Bienes De Capital	5.312.973	5.179.287	5.179.287	4.883.649
Total general	418.255.048	414.539.544	414.539.544	388.999.838



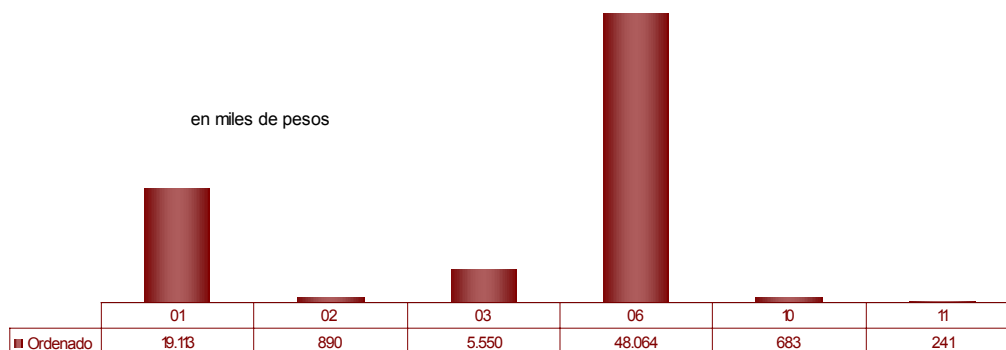
Por programas

Programa	Presupuesto	Compromiso	Devengado	
			Ordenado a Pagar	Pagado
400 - Ministerio De Salud - Actividades Centrales	60.212.852	60.207.447	60.207.447	56.963.252
404 - (C.E.) Convenios Organismos De Seg.Social Y Otros - Cuenta Especial	14.606.871	11.102.031	11.102.031	10.477.151
405 - (Promin) Programa Materno Infantil Y Nutricion - Cuenta Especial	1.806.868	1.806.292	1.806.292	1.806.292
406 - (C.E.) Recurso Solidario Para Ablacion E Implantes - Cuenta Especial	120.000	0	0	0
410 - Secretaria De Atencion De Las Personas - Actividades Comunes	15.569.851	15.559.718	15.559.718	12.972.915
415 - Hospitales De Capital - Atención Médica	169.535.646	169.506.072	169.506.072	159.100.471
420 - Hospitales Del Interior - Atención Médica	108.861.708	108.832.646	108.832.646	104.074.150
422 - Subsecretaria De Programas Y Planificacion	1.409.014	1.408.755	1.408.755	853.885
425 - Salud Mental En Hospitales Provinciales	27.025.575	27.025.471	27.025.471	25.159.893
430 - Accion Social En Salud	13.653.213	13.646.791	13.646.791	12.696.479
440 - Actividades De La Direccion General De Servicios De Salud	5.453.450	5.444.321	5.444.321	4.895.350
Total general	418.255.048	414.539.544	414.539.544	388.999.838

Jurisdicción 1.50: Ministerio de Producción

Por partida principal

Partida Principal	Presupuestado	Comprometido	Devengado	
			Ordenado a Pagar	Pagado
Administración Central	86.336.192	71.985.434	71.985.434	67.999.069
01 - Personal	19.180.892	19.113.049	19.113.049	18.986.181
02 - Bienes De Consumo	990.500	402.559	402.559	402.559
03 - Servicios No Personales	6.247.000	3.974.182	3.974.182	3.729.966
06 - Transferencias Para Erogaciones Corri	57.178.200	47.687.729	47.687.729	44.582.242
10 - Transf. Para Erog.De Capital	895.600	647.554	647.554	160.000
11 - Bienes De Capital	1.042.000	160.362	160.362	138.121
12 - Trabajos Publicos	500.000	0	0	0
16 - Activos Financieros	302.000	0	0	0
Cuentas Especiales	3.121.700	2.556.166	2.556.166	2.253.305
02 - Bienes De Consumo	719.500	487.858	487.858	487.858
03 - Servicios No Personales	1.678.600	1.576.156	1.576.156	1.385.536
06 - Transferencias Para Erogaciones Corri	509.000	376.089	376.089	286.089
10 - Transf. Para Erog.De Capital	100.000	35.000	35.000	35.000
11 - Bienes De Capital	114.600	81.063	81.063	58.822
Total general	89.457.892	74.541.600	74.541.600	70.252.373
Consolidado				
01 - Personal	19.180.892	19.113.049	19.113.049	18.986.181
02 - Bienes De Consumo	1.710.000	890.417	890.417	890.417
03 - Servicios No Personales	7.925.600	5.550.338	5.550.338	5.115.501
06 - Transferencias Para Erogaciones Corri	57.687.200	48.063.817	48.063.817	44.868.331
10 - Transf. Para Erog.De Capital	995.600	682.554	682.554	195.000
11 - Bienes De Capital	1.156.600	241.425	241.425	196.943
12 - Trabajos Publicos	500.000	0	0	0
16 - Activos Financieros	302.000	0	0	0
Total general	89.457.892	74.541.600	74.541.600	70.252.373



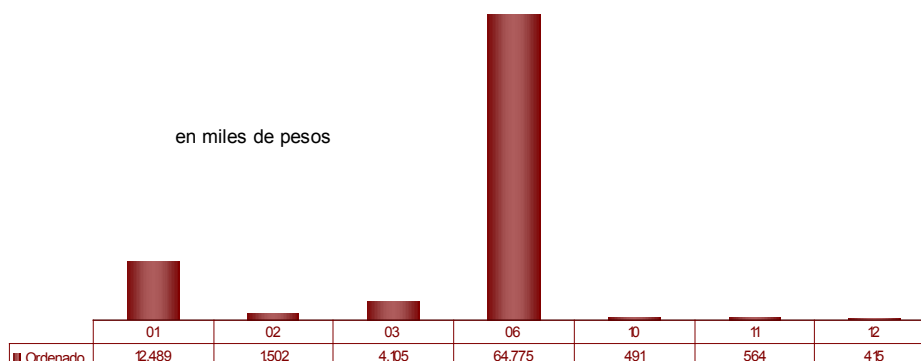
Por programas

Programa	Presupuesto	Compromiso	Devengado	
			Ordenado a Pagar	Pagado
500 - Ministerio De Produccion Y Trabajo - Actividades Centrales	4.714.100	3.361.283	3.361.283	3.343.277
504 - (Procor) Agencia Procordoba S.E.M.	1.376.000	1.375.598	1.375.598	354.729
510 - Promocion Industrial Y Pymes	3.208.600	2.642.282	2.642.282	2.294.897
516 - Fomento De Microemprendimientos	6.935.500	4.769.799	4.769.799	3.564.287
518 - Defensa Del Consumidor Y Comercio Interior	830.800	780.655	780.655	765.655
519 - Defensa Del Consumidor Y Lealtad Comercial	270.000	73.221	73.221	73.221
520 - Secretaria De Industria, Comercio, Minería Y Alimentos - Actividades Comunes	1.296.800	452.748	452.748	442.306
526 - Planificacion Y Control Alimentario	212.400	194.140	194.140	188.797
527 - Gerencia De Alimentos	90.000	17.404	17.404	17.404
528 - Tribunal Minero	50.600	30.581	30.581	30.581
529 - Planificacion Y Control Minero	1.556.500	1.542.500	1.542.500	1.520.224
530 - (C.E.)Fondo Minero Provincial - Cuenta Especial Leyes 7059 Y 7071	238.800	218.451	218.451	218.451
535 - Secretaria De Agricultura Y Ganaderia - Actividades Comunes	5.900.300	1.733.923	1.733.923	1.545.599
536 - (C.E.) Fondo Agropecuario - Cuenta Especial - Ley 8116	2.079.300	1.827.923	1.827.923	1.525.062
540 - Agricultura Y Conservacion Del Suelo	1.593.700	1.290.457	1.290.457	1.281.393
541 - Actividad Pecuaria	1.951.500	898.233	898.233	890.886
550 - Secretaria De Trabajo - Actividades Comunes	987.989	915.125	915.125	884.522
551 - Control De Las Relaciones Laborales	2.266.100	2.260.972	2.260.972	2.249.602
552 - (C.E.) Multas Sec.Trabajo - Cuenta Especial Ley 8015	443.600	419.167	419.167	419.167
553 - Inspecciones Del Trabajo	908.800	898.481	898.481	893.115
554 - Empleo Y Formacion Profesional	52.534.703	48.838.659	48.838.659	47.749.199
555 - Empleo Y Capacitacion	11.800	0	0	0
Total general	89.457.892	74.541.600	74.541.600	70.252.373

Jurisdicción 1.60: Ministerio de Solidaridad

Por partida principal

Partida Principal	Presupuestado	Comprometido	Devengado	
			Ordenado a Pagar	Pagado
Administración Central	48.261.630	42.670.870	42.670.870	38.260.876
01 - Personal	13.237.000	12.488.826	12.488.826	12.181.281
02 - Bienes De Consumo	797.600	111.172	111.172	111.172
03 - Servicios No Personales	1.870.400	598.899	598.899	558.089
06 - Transferencias Para Erogaciones Corri	31.148.230	29.222.920	29.222.920	25.341.280
10 - Transf. Para Erog.De Capital	0	0	0	0
11 - Bienes De Capital	294.800	185.787	185.787	5.787
12 - Trabajos Publicos	327.300	63.266	63.266	63.266
13 - Bienes Preexistentes	586.300	0	0	0
Cuentas Especiales	44.560.000	41.669.477	41.669.477	39.110.377
02 - Bienes De Consumo	1.564.000	1.390.657	1.390.657	1.376.922
03 - Servicios No Personales	4.085.000	3.505.746	3.505.746	3.115.154
06 - Transferencias Para Erogaciones Corri	37.369.501	35.552.148	35.552.148	33.397.374
10 - Transf. Para Erog.De Capital	639.999	491.267	491.267	491.267
11 - Bienes De Capital	507.500	377.805	377.805	377.805
12 - Trabajos Publicos	394.000	351.854	351.854	351.854
Total general	92.821.630	84.340.347	84.340.347	77.371.252
Consolidado				
01 - Personal	13.237.000	12.488.826	12.488.826	12.181.281
02 - Bienes De Consumo	2.361.600	1.501.830	1.501.830	1.488.095
03 - Servicios No Personales	5.955.400	4.104.645	4.104.645	3.673.243
06 - Transferencias Para Erogaciones Corri	68.517.731	64.775.068	64.775.068	58.738.655
10 - Transf. Para Erog.De Capital	639.999	491.267	491.267	491.267
11 - Bienes De Capital	802.300	563.593	563.593	383.593
12 - Trabajos Publicos	721.300	415.119	415.119	415.119
13 - Bienes Preexistentes	586.300	0	0	0
Total general	92.821.630	84.340.347	84.340.347	77.371.252



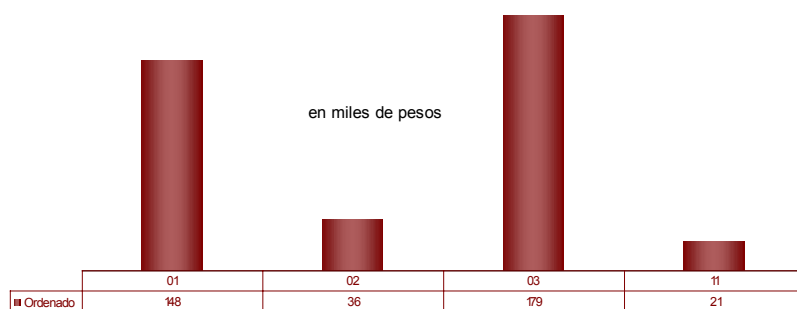
Por programas

Programa	Presupuesto	Compromiso	Devengado	
			Ordenado a Pagar	Pagado
600 - Ministerio De La Solidaridad - Actividades Centrales	201.200	9.315	9.315	9.315
603 - Secretaria De Promocion Social	46.015.200	40.616.325	40.616.325	37.182.363
604 - (C.E.) Secretaria De Promocion Social - Cuenta Especial Ley 8665	44.560.000	41.669.477	41.669.477	39.110.377
605 - Programas Sociales Financiados Con Recursos Nacionales	2.045.230	2.045.230	2.045.230	1.069.198
Total general	92.821.630	84.340.347	84.340.347	77.371.252

Jurisdicción 1.68: Secretaría de la Región Centro

Por partida principal

Partida Principal	Presupuestado	Comprometido	Devengado	
			Ordenado a Pagar	Pagado
Administración Central	429.996	384.197	384.197	231.908
01 - Personal	193.676	148.091	148.091	97.808
02 - Bienes De Consumo	36.520	36.322	36.322	24.301
03 - Servicios No Personales	179.257	179.242	179.242	97.610
11 - Bienes De Capital	20.543	20.542	20.542	12.189
Total general	429.996	384.197	384.197	231.908



Por programas

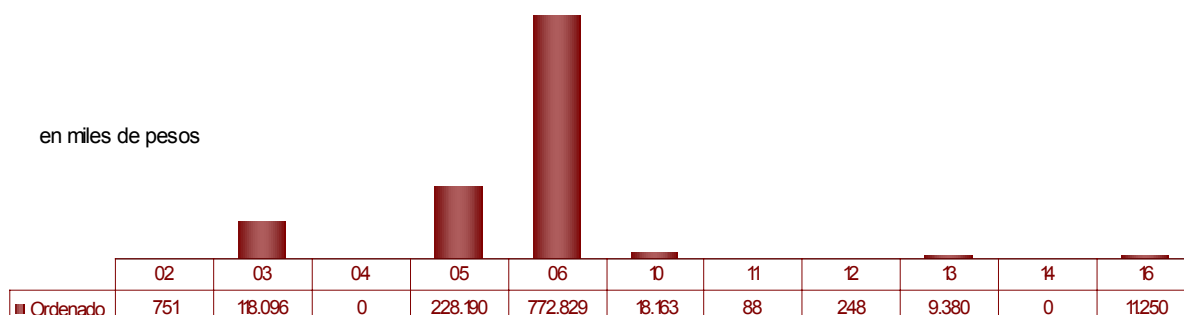
Programa	Presupuesto	Compromiso	Devengado	
			Ordenado a Pagar	Pagado
680 - Secretaria De La Region Centro - Actividades Centrales	429.996	384.197	384.197	231.908
Total general	429.996	384.197	384.197	231.908

Jurisdicción 1.70: Gastos Generales de la Administración

Por partida principal

Partida Principal	Presupuestado	Comprometido	Devengado	
			Ordenado a Pagar	Pagado
Administración Central	1.189.418.826	1.158.993.702	1.158.993.702	1.118.257.257
01 - Personal	100	0	0	0
02 - Bienes De Consumo	890.000	750.540	750.540	750.540
03 - Servicios No Personales	119.457.054	118.096.370	118.096.370	106.638.517
04 - Erogaciones Corrientes Sin Discrimina	20.248	0	0	0
05 - Intereses Y Gastos Financieros	228.635.400	228.190.036	228.190.036	217.268.246
06 - Transferencias Para Erogaciones Corri	772.832.555	772.828.562	772.828.562	772.764.792
10 - Transf. Para Erog.De Capital	18.163.069	18.163.068	18.163.068	0
11 - Bienes De Capital	11.640.000	87.729	87.729	87.729
12 - Trabajos Publicos	448.400	247.855	247.855	147.433
13 - Bienes Preexistentes	9.750.000	9.379.542	9.379.542	9.350.000
14 - Erogaciones De Capital Sin Discrimina	16.332.000	0	0	0
16 - Activos Financieros	11.250.000	11.250.000	11.250.000	11.250.000
Total	1.189.418.826	1.158.993.702	1.158.993.702	1.118.257.257

en miles de pesos



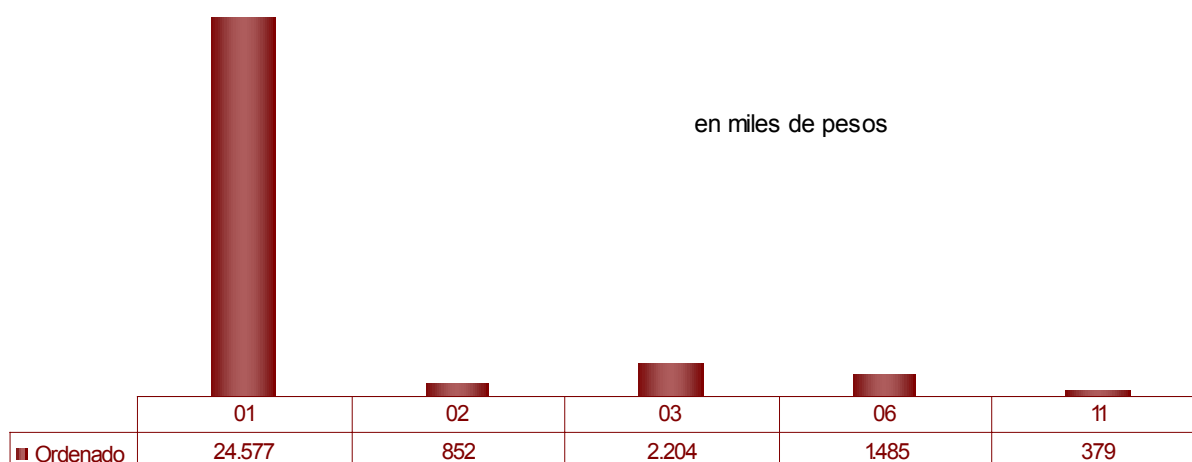
Por programas

Programa	Presupuesto	Compromiso	Devengado	
			Ordenado a Pagar	Pagado
700 - Coparticipacion Impositiva Y Apoyo Financiero A Municipios	697.175.000	697.171.668	697.171.668	697.171.668
701 - Participacion En Organismos Interprovinciales	10.400.000	10.391.934	10.391.934	10.391.934
702 - Deuda Publica	223.985.400	223.543.594	223.543.594	214.727.511
705 - Credito Adicional	16.352.348	0	0	0
707 - Servicios A Instituciones Bancarias	24.326.900	24.323.823	24.323.823	24.323.823
708 - Gastos Generales De La Administración	182.380.152	181.952.294	181.952.294	154.421.998
710 - Abastecimientos Comunes	29.700.626	16.716.091	16.716.091	14.532.155
712 - Actualización E Intereses Por Mora - Administración Central	5.098.400	4.894.297	4.894.297	2.688.169
Total general	1.189.418.826	1.158.993.702	1.158.993.702	1.118.257.257

Jurisdicción 2.0: Poder Legislativo

Por partida principal

Partida Principal	Presupuestado	Comprometido	Devengado	
			Ordenado a Pagar	Pagado
Administración Central	30.042.064	29.498.287	29.498.287	28.227.025
01 - Personal	24.613.697	24.576.806	24.576.806	23.660.026
02 - Bienes De Consumo	940.700	852.492	852.492	852.492
03 - Servicios No Personales	2.464.650	2.204.074	2.204.074	2.003.687
06 - Transferencias Para Erogaciones Corri	1.558.567	1.485.480	1.485.480	1.483.486
11 - Bienes De Capital	464.450	379.434	379.434	227.334
Total general	30.042.064	29.498.287	29.498.287	28.227.025



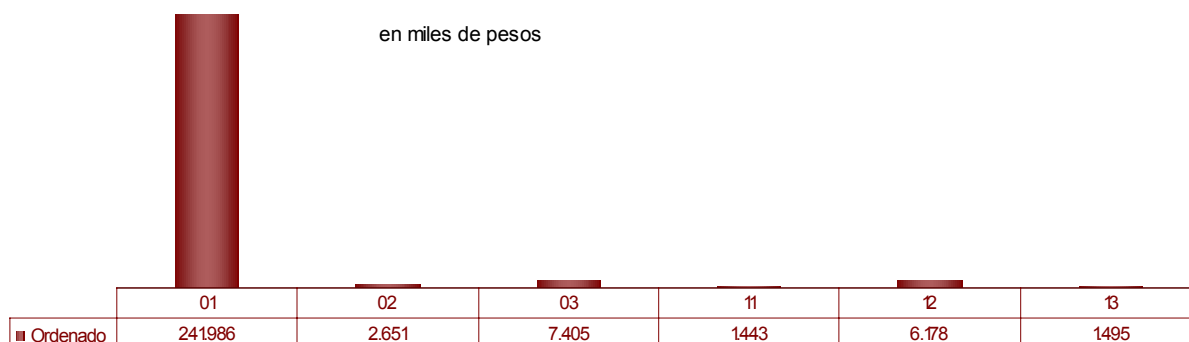
Por programas

Programa	Presupuesto	Compromiso	Devengado	
			Ordenado a Pagar	Pagado
800 - Funcionamiento De La Legislatura De La Provincia De Córdoba - Actividades Centrales	28.650.697	28.156.914	28.156.914	26.912.462
804 - Aportes Al Consejo Provincial De La Mujer	1.078.267	1.078.267	1.078.267	1.078.266
805 - Jurado De Enjuiciamiento Magistrados Y Funcionarios	130.400	102.176	102.176	82.854
806 - Comision Parlamentaria Conjunta Region Centro	182.700	160.929	160.929	153.442
Total general	30.042.064	29.498.287	29.498.287	28.227.025

Jurisdicción 3.0: Poder Judicial

Por partida principal

Partida Principal	Presupuestado	Comprometido	Devengado	
			Ordenado a Pagar	Pagado
Administración Central	242.617.800	242.025.526	242.025.526	241.882.241
01 - Personal	242.367.800	241.986.499	241.986.499	241.862.614
02 - Bienes De Consumo	90.000	0	0	0
03 - Servicios No Personales	130.000	19.626	19.626	19.626
11 - Bienes De Capital	30.000	19.400	19.400	0
Cuentas Especiales	30.101.300	19.132.339	19.132.339	19.132.339
02 - Bienes De Consumo	3.238.300	2.650.863	2.650.863	2.650.863
03 - Servicios No Personales	8.372.700	7.385.509	7.385.509	7.385.509
11 - Bienes De Capital	2.475.300	1.423.406	1.423.406	1.423.406
12 - Trabajos Publicos	14.320.000	6.177.561	6.177.561	6.177.561
13 - Bienes Preexistentes	1.695.000	1.495.000	1.495.000	1.495.000
Total general	272.719.100	261.157.865	261.157.865	261.014.580
Consolidado				
01 - Personal	242.367.800	241.986.499	241.986.499	241.862.614
02 - Bienes De Consumo	3.328.300	2.650.863	2.650.863	2.650.863
03 - Servicios No Personales	8.502.700	7.405.136	7.405.136	7.405.136
11 - Bienes De Capital	2.505.300	1.442.806	1.442.806	1.423.406
12 - Trabajos Publicos	14.320.000	6.177.561	6.177.561	6.177.561
13 - Bienes Preexistentes	1.695.000	1.495.000	1.495.000	1.495.000
Total general	272.719.100	261.157.865	261.157.865	261.014.580



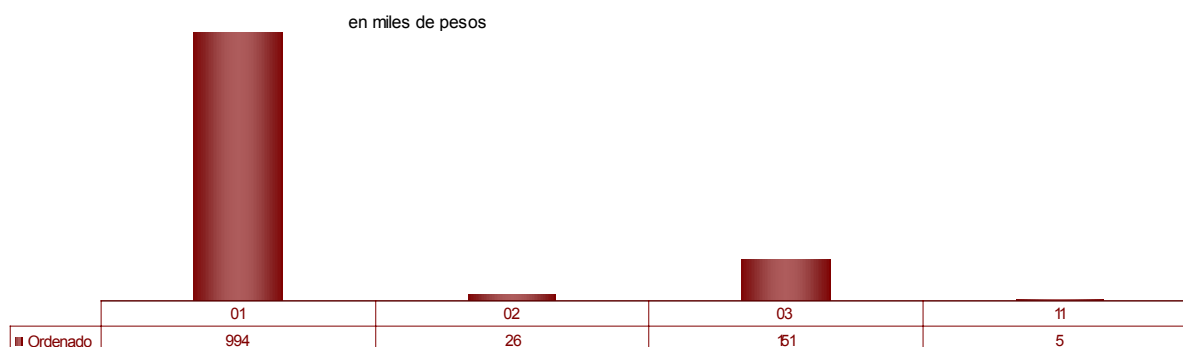
Por programas

Programa	Presupuesto	Compromiso	Devengado	
			Ordenado a Pagar	Pagado
900 - Administracion De Justicia - Actividades Centrales	199.093.200	198.880.774	198.880.774	198.861.374
902 - Ministerio Publico	43.349.600	43.144.752	43.144.752	43.020.867
904 - (C.E.)Administracion De Justicia - Cuenta Especial Ley 8002	30.101.300	19.132.339	19.132.339	19.132.339
905 - Sistema Electoral De La Provincia	175.000	0	0	0
Total general	272.719.100	261.157.865	261.157.865	261.014.580

Jurisdicción 4.0: Defensoría del Pueblo

Por partida principal

Partida Principal	Presupuestado	Comprometido	Devengado Ordenado a Pagar	Pagado
Administración Central	1.187.642	1.176.269	1.176.269	1.094.624
01 - Personal	994.157	994.155	994.155	970.008
02 - Bienes De Consumo	30.334	26.146	26.146	24.743
03 - Servicios No Personales	157.241	150.760	150.760	95.965
11 - Bienes De Capital	5.910	5.208	5.208	3.908
Total general	1.187.642	1.176.269	1.176.269	1.094.624



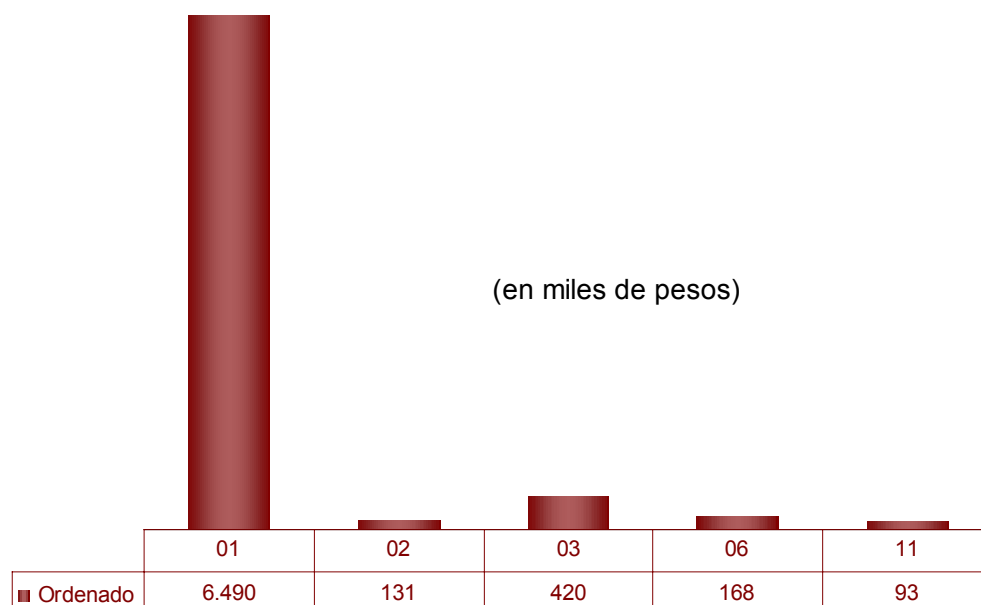
Por programas

Programa	Presupuesto	Compromiso	Devengado Ordenado a Pagar	Pagado
950 - Defensoria Del Pueblo	1.187.642	1.176.269	1.176.269	1.094.624
Total general	1.187.642	1.176.269	1.176.269	1.094.624

Jurisdicción 5.0: Tribunal de Cuentas

Por partida principal

Partida Principal	Presupuestado	Comprometido	Devengado	
			Ordenado a Pagar	Pagado
Administración Central	6.944.400	6.932.414	6.932.414	6.779.381
01 - Personal	6.501.600	6.489.925	6.489.925	6.336.892
02 - Bienes De Consumo	123.178	123.167	123.167	123.167
03 - Servicios No Personales	276.696	276.648	276.648	276.648
11 - Bienes De Capital	42.926	42.674	42.674	42.674
Cuentas Especiales	573.600	369.216	369.216	352.966
01 - Personal	195.221	0	0	0
02 - Bienes De Consumo	9.124	8.063	8.063	8.063
03 - Servicios No Personales	150.960	143.509	143.509	143.509
06 - Transferencias Para Erogaciones Corri	168.450	167.800	167.800	151.550
11 - Bienes De Capital	49.845	49.844	49.844	49.844
Total general	7.518.000	7.301.631	7.301.631	7.132.347
Consolidado				
01 - Personal	6.696.821	6.489.925	6.489.925	6.336.892
02 - Bienes De Consumo	132.302	131.230	131.230	131.230
03 - Servicios No Personales	427.656	420.157	420.157	420.157
06 - Transferencias Para Erogaciones Corri	168.450	167.800	167.800	151.550
11 - Bienes De Capital	92.771	92.518	92.518	92.518
Total general	7.518.000	7.301.631	7.301.631	7.132.347



Por programas

Programa	Presupuesto	Compromiso	Devengado	
			Ordenado a Pagar	Pagado
750 - Control Externo De La Administración Pública - Actividades Centrales	6.944.400	6.932.414	6.932.414	6.779.381
752 - (C.E.) Fondo De Perfeccionamiento Institucional - Cuenta Especial	573.600	369.216	369.216	352.966
Total general	7.518.000	7.301.631	7.301.631	7.132.347

Clasificación Económica del Gasto

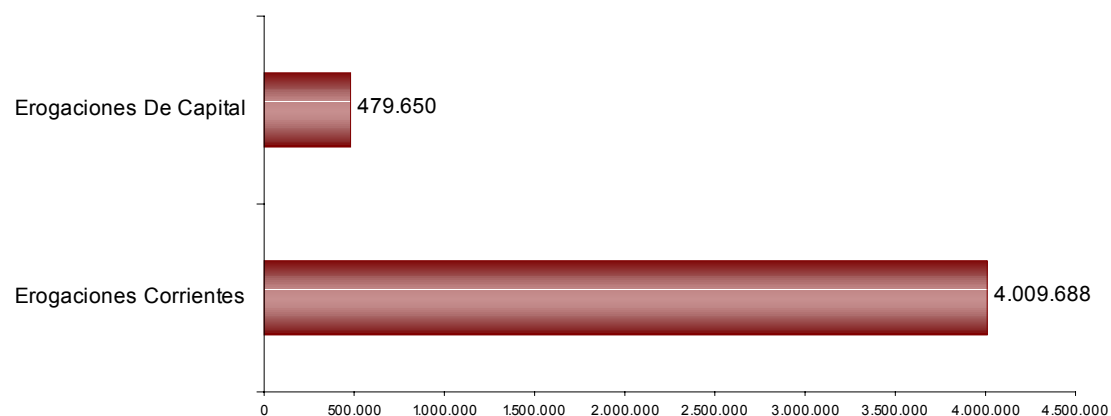
Administración General

Clasificador Económico	Presupuestado	Comprometido	Devengado Ordenado a Pagar	Pagado
Erogaciones Corrientes	4.060.515.035	4.009.687.742	4.009.687.742	3.884.084.276
Erogaciones De Capital	678.010.531	479.649.680	479.649.680	392.570.905
Total general	4.738.525.566	4.489.337.422	4.489.337.422	4.276.655.181

Análisis porcentual del gasto respecto de la etapa anterior

	% Ejecutado s/Presupuesto	% de Pagado s/Ejecutado
Erogaciones Corrientes	98,75%	96,87%
Erogaciones de Capital	70,74%	81,85%
Total general	94,74%	95,26%

Composición del gasto Económico, Ordenado a Pagar



Administración Central

	Presupuestado	Comprometido	Devengado Ordenado a Pagar	Pagado
Erogaciones Corrientes	3.927.495.519	3.892.767.161	3.892.767.161	3.774.372.872
Erogaciones De Capital	363.537.594	279.483.833	279.483.833	214.234.423
Total general	4.291.033.113	4.172.250.994	4.172.250.994	3.988.607.295

Dirección de Vivienda

	Presupuestado	Comprometido	Devengado Ordenado a Pagar	Pagado
Erogaciones Corrientes	9.136.800	7.279.278	7.279.278	5.205.070
Erogaciones De Capital	62.450.200	33.621.483	33.621.483	32.222.483
Total general	71.587.000	40.900.761	40.900.761	37.427.553

Cuentas Especiales

	Presupuestado	Comprometido	Devengado Ordenado a Pagar	Pagado
Erogaciones Corrientes	123.882.716	109.641.303	109.641.303	104.506.334
Erogaciones De Capital	252.022.737	166.544.364	166.544.364	146.113.999
Total general	375.905.453	276.185.667	276.185.667	250.620.333



Del Movimiento de Fondos

Administración General

El siguiente cuadro surge de la contabilidad del movimiento de fondos y refleja las variaciones operadas durante el Ejercicio, relativa a Ingresos y Egresos, teniendo como punto de partida el Saldo al inicio del Ejercicio, el resultado del mismo y su acumulación al cierre, discriminando por Jurisdicción.

Su integración se configura con los movimientos de Cuentas Bancarias, Títulos Públicos, Valores Activos y Pasivos con gravitación en el Movimiento de Fondos.

Conceptos	Adm. Central	Ctas.Especiales	Dir.Vivienda	Total
Resultado Ejercicio 2004	400.648.148	87.355.166	97.856.242	585.859.556
Ajustes Ejercicios anteriores	(12.029.827)	343.331	128.955	(11.557.541)
Ingresos 2005	5.752.905.327	264.038.383	110.911.671	6.127.855.381
Egresos 2005	(5.546.996.328)	(233.858.528)	(164.280.544)	(5.945.135.400)
Movimiento de Fondos Neto Acumulado	594.527.320	117.878.352	44.616.324	757.021.996



De la Situación del Tesoro

Este estado muestra la situación del Tesoro Provincial comparando los Valores Activos, integrado por los saldos en cuentas oficiales y otros activos financieros, con las obligaciones a corto plazo:

Concepto	Importes
Valores Activos	
Saldo en Bancos Disponible	422.877.127
Otros Activos	615.970.470
Total	1.038.847.597
Valores Pasivos	
Obligaciones del Tesoro del Ejercicio	214.010.411
Obligaciones del Tesoro de Ejercicios anteriores	64.130.578
Otros Pasivos	22.922.692
Total	301.063.681
Diferencia	737.783.916

El saldo en bancos se encuentra neto del saldo del Fondo Unificado, que al 31/12/05 asciende a \$ 244.429.376.

Parte del Superávit Fiscal de la Administración General generado en el presente ejercicio se encuentra aplicado en Saldo en Bancos y Otros Activos para dar cumplimiento a lo dispuesto en la Ley 9175, referida a la creación del fondo Anticíclico.

Este concepto se registrará conforme lo disponga oportunamente el Decreto Reglamentario aún no emitido.

De las Obligaciones del Tesoro al 31/12/05

En este rubro se incluyen exclusivamente, los libramientos efectuados durante el período.

Partida	Total
01 - Personal	9.082.104
02 - Bienes De Consumo	16.970.833
03 - Servicios No Personales	68.742.700
04 - Erogaciones Corrientes Sin Discriminar	20.000
05 - Intereses Y Gastos Financieros	10.932.087
06 - Transf. Para Erog.Corrientes	19.855.742
10 - Transf. Para Erog.De Capital	53.183.928
11 - Bienes De Capital	6.885.727
12 - Trabajos Publicos	25.360.577
13 - Bienes Preexistentes	1.624.542
14 - Erogaciones De Capital Sin Discriminar	0
16 - Activos Financieros	24.000
22 - Servicio De La Deuda Y Disminución De Otros Pasivos	1.328.171
Total general	214.010.411

Cuenta de Inversión 2005





Estado de la Deuda Pública

Deuda Pública Consolidada

Operaciones en Pesos

Acreeedor-Operación	Valores Históricos al 01/01/2005 \$	Valores Históricos al 31/12/2005 \$	Variación real de la deuda al 31/12/2005 \$	Valores Corrientes al 31/12/2005 \$
Conv.Deuda Públ.Pcial.Bonos Garant.L.9116(canje)	1.169.092.118	1.030.324.041	(138.768.077)	3.876.850.418
Conv.Deuda Públ.Pcial.Bonos Garant.(canje Municipal)	32.255.644	30.340.181	(1.915.463)	53.513.459
Instituciones Financieras Nacionales	112.433.897	73.981.929	(38.451.968)	88.896.018
Instituciones Financieras Extranjeras	25.395.121	17.683.455	(7.711.666)	17.683.455
Gobierno Nacional	219.707.074	475.396.171	255.689.098	494.224.858
Otros Conceptos	466.872.095	378.572.161	(88.299.934)	445.736.191
Pasivo Consolidado	2.500.825	1.392.147	(1.108.678)	1.392.147
TOTAL OPERACIONES EN \$	2.028.256.773	2.007.690.085	(20.566.688)	4.978.296.546

Operaciones en Moneda Extranjera – Dólares Estadounidenses

	Valores Históricos al 01/01/2005 U\$S	Valores Históricos al 31/12/2005 U\$S	Variación real de la deuda al 31/12/2005 U\$S	Valores Corrientes al 31/12/2005 \$
Instituciones Financieras Extranjeras	429.606.437	386.662.242	(42.944.195)	1.182.795.892
Organismos Internacionales	367.490.856	324.952.544	(42.538.312)	995.692.086
Otros Bancos Extranjeros	62.115.581	61.709.699	(405.882)	187.103.806
TOTAL OPERACIONES EN U\$S	429.606.437	386.662.242	(42.944.195)	1.182.795.892
TOTAL DEUDA EN PESOS				6.161.092.438

Los valores de la deuda se exponen a Valores Corrientes. Para determinar dicho valor, se consideró el mecanismo de actualización correspondiente al encuadramiento legal de cada operación.

Operaciones en Moneda Extranjera-Dólares Estadounidenses:

Se aplicó el tipo de cambio vendedor BNA al 30 de Diciembre de 2005 (\$ 3,032) sobre los saldos de deuda.

La operación correspondiente al Bank Boston – Dto. 478/99 se le aplicó el Decreto Nacional N° 471/02 (pesificación y aplicación del CER) por tratarse de operaciones en moneda extranjera bajo legislación nacional.

En lo que respecta al Ente Nacional de Administración de Bienes Ferroviarios, Decreto Nacional N° 2435/99, atento a las disposiciones emanadas por el Decreto Provincial N° 1560/04 (B.O.: 29/12/2005) por medio del cual se aprueba en todas sus partes el Convenio de Reconocimiento y Financiación de Deuda celebrado entre la Provincia de Córdoba y el Organismo Nacional de Administración de Bienes del Estado Nacional, la deuda contraída por la Provincia ha quedado pesificada, motivo por el cual se ha procedido adecuar el saldo de inicio para el finalizado ejercicio fiscal a los fines de exponerlo de acuerdo a la normativa vigente y a lo convenido por las partes.

Organismos Multilaterales:

Con motivo de que con fecha 21 de Diciembre de 2005 se suscribió el Convenio Complementario al Convenio del Programa de Financiamiento Ordenado de fecha 24 de Septiembre de 2004 y Rectificadorio del Convenio firmado en el marco del Decreto Poder Ejecutivo Nacional N° 2.737/2002 con fecha 26 de Julio de 2004, la Provincia ha procedido a efectuar las correspondientes imputaciones de los pagos que el Estado Nacional realizara de los servicios de deuda provenientes de programas financiados por Organismos Multilaterales de Crédito a cargo de la Jurisdicción, por los períodos y montos que se encuentran expresamente detallados en Anexos al referido Convenio.

Asimismo, cabe señalar que por el mencionado instrumento, el Estado Nacional reconoce conceptos adeudados a la Provincia.

Conforme a las negociaciones llevadas a cabo entre la Dirección Provincial de Agua y Saneamiento (DIPAS) y el Ente Nacional de Obras Hídricas y Saneamiento (ENOHSA), los pagos realizados por la Provincia sobre las operaciones de crédito BID 545 OC/AR y BID 857 OC/AR se han efectivizando a una paridad de u\$s 1.- / \$ 1.-. No obstante ello, por un criterio de prudencia, el stock de deuda sobre los préstamos antes mencionados se informan al tipo de cambio de la fecha de cierre.

BID 857/OC

Con respecto a esta operatoria cabe informar que se ha procedido a exponer en la Cuenta de Inversión, en forma individual, las tres (3) obras que se encuentran incluidas en el Programa de Ejecución de Agua Potable y Saneamiento – VI Etapa.

Elas son: 1) Obra de desagüe de líquidos cloacales –Cooperativa de Servicios Públicos de Sampacho LTDA., 2) Obra de desagüe de líquidos cloacales –Cooperativa de Electricidad, Vivienda, Obras y Servicios Públicos de Santa Catalina LTD. (Holmberg) y, 3) Acueducto San Francisco – Morteros y redes de distribución.

Cabe precisar que la referida a ésta última obra, dada las características y condiciones particulares del desembolso efectuado, se expone en unidad de cuenta de la Canasta de Monedas equivalente a dólares estadounidenses, conforme a la unidad que a tal efecto el BID presta a la Nación Argentina.

Siendo para el 31 de Diciembre de 2005 la unidad de cuenta de Canasta de Monedas, de acuerdo a la información suministrada por el BID: 1.570259840890.

Operaciones en Pesos:

Se actualizaron con aplicación del CER los montos correspondientes al stock de la deuda por Conversión de la Deuda Pública Provincial en Bonos Garantizados, a los desembolsos correspondientes al Programa de Financiamiento Ordenado 2002, 2003, Programa de Unificación Monetaria (PUM) y las operaciones con el Fondo Fiduciario Federal de Infraestructura Regional: Saneamiento de Cuenca San Roque, Cárcel de Varones, Cárcel de Mujeres y Convenio N° 27 de Redeterminación de Saldos Deudores.

Convenio de Conversión de la deuda en el marco del Decreto Nacional 1579/02

Por Ley N° 9116 (B.O.: 30/06/2003) se procede a aprobar, en todas sus partes, el “Convenio de Conversión de Deuda Pública en Bonos Garantizados”, en el marco del Decreto Nacional 1579/02 (Canje) suscripto entre la Provincia y el Gobierno Nacional.

Conforme a las disposiciones legales se encomienda a la Nación la renegociación de la deuda provincial con Bancos, mediante la emisión de Bonos Garantizados. El mecanismo de actualización sobre la deuda de origen, previsto en la normativa, implica la pesificación de la deuda en dólares, aplicación del CER y capitalización de intereses hasta septiembre del 2002. A partir de la deuda determinada al 04/09/2002 se aplica el CER para el cálculo de los valores corrientes.

Se incluyó además en el Programa de Conversión de Deuda Pública en Bonos Garantizados, el pasivo vinculado a la reorganización del Banco de la Provincia de Córdoba, Decreto N° 2828/01, por un valor de origen de \$ 650.000.000.

Programa de Unificación Monetaria – Boden 2% 2011

La Provincia se adhirió al Programa de Unificación Monetaria presentado por la Nación, mediante Ley N° 9108. En el marco del mencionado Programa, la jurisdicción suscribió Boden 2011 del Gobierno Nacional en Pesos 2%.

Los valores expuestos bajo este concepto, surgen de la información presentada por el Banco de la Provincia de Córdoba y corresponden a los montos recibidos por el Banco Central de la República Argentina (BCRA) en concepto de rescate de las Lecop Córdoba al precio de corte establecido.

El importe expresado en el presente Programa, se encuentra neto de deudas municipales correspondientes a la emisión de 100 millones de Lecop Córdoba, por cuenta y orden de los Municipios.

Con fecha 3 de Junio de 2004, la Oficina Nacional de Crédito Público en su Memorando N° 173/2004 comunicó que debido a ciertos errores de escasa magnitud en los precios técnicos, se han registrado cambios en el cálculo de los valores nominales de bonos a entregar por los rescates practicados durante los meses de Junio a Septiembre de 2003. En virtud de ello, y teniendo en cuenta que el rescate se encuentra finalizado, el VALOR NOMINAL del BODEN 2011 colocados asciende a la suma de \$ 616.105.592 en vez del VALOR NOMINAL HISTORICO de \$ 616.100.167.

Convenio de Refinanciación de Deuda entre la Provincia y Municipios y Comunas – Acuerdo Global 2003 - Canje de Deuda Municipal

La Provincia incluyó las deudas con Bancos en el Programa de Conversión de Deuda Pública Provincial (Canje), en el marco del artículo 12 del Decreto N° 1579/02 del Poder Ejecutivo Nacional, a cuyos efectos la Provincia queda facultada a asumir como propias las deudas cedidas por los Municipios y Comunas.

Con fecha 26/06/2003 la Provincia aceptó mediante Decreto N° 1101/03 las deudas cedidas por los Municipios que se mencionan en los Anexos del mismo.

Por Resolución N° 633/03 de fecha 30/12/03, la Nación da por aceptada la oferta de conversión de la Deuda Pública Provincial (Municipal) en Bonos Garantizados, cuyo Anexo determina taxativamente los créditos de la operatoria en cuestión. Con fecha 23 de Junio de 2004 el Poder Ejecutivo Provincial mediante Decreto N° 05/04 certificó la deuda de los Municipios intervinientes. Con posterioridad a ello, el Poder Ejecutivo procede a formalizar el mentado convenio, el que fue ratificado por el Poder Legislativo mediante Ley N° 9224 (B.O. 31/03/2005).

Convenio de Asunción por la Provincia y Reestructuración de Deudas de Municipios y Comunas (Ley 9079). Delegación de Pasivos del Banco de la Provincia de Córdoba S.A.

Luego de celebrarse el Convenio marco de Refinanciación y Compensación de Obligaciones Recíprocas entre la Provincia y Municipios y/o Comunas, el cual determinaba la asunción de la deuda consolidada de los antes mencionados con diferentes organismos y entidades provinciales, la que fuera ratificada por Ley N° 9079, y a fin de desobligar a los mismos frente al Banco de la Provincia de Córdoba S.A., en cumplimiento de los compromisos referidos, se instrumentó la sustitución de deudores, resultando una deuda trasladable a la Provincia al 31 de Julio de 2004 por un monto de \$ 120.732.375,99.

En parte de pago de la deuda referida ut supra, la Provincia de Córdoba asumió Pasivos del Banco de la Provincia de Córdoba S.A. con el Banco de la Nación Argentina, Banco BICE y Banco Galicia.

Los datos imputados corresponden a lo informado en el referido convenio por el Banco de la Provincia de Córdoba S.A. según su contabilidad, sujeto a ajuste.

No se expone importe alguno como adeudado al Banco de Galicia, toda vez que de acuerdo a nuestras imputaciones contables la misma se encuentra extinguida.

Fondo Fiduciario de Infraestructura Regional

En lo que respecta a las operaciones con el Fondo Fiduciario de Infraestructura Regional, cárceles de Varones y Mujeres, se ha procedido a adecuar el stock de deuda de ambos préstamos a los fines de sujetarlo al Convenio Modificadorio de Mutuo de asistencia financiera celebrado entre la Provincia de Córdoba y el referido Organismo.

Operaciones en Pesos

Administración Central

Acreeedor - Operación	Valores Históricos al 01/01/2005 \$	Valores Históricos al 31/12/2005 \$	Variación real de la deuda al 31/12/2005 \$	Valores Corrientes al 31/12/2005 \$
Conv.Deuda Públ.Pcial.Bonos Garant.L.9116(canje)	1.169.092.118	1.030.324.041	(138.768.077)	3.876.850.418
Conv.Deuda Públ.Pcial.Bonos Garant.(canje Municipal)	32.255.644	30.340.181	(1.915.463)	53.513.459
Instituciones Financieras Nacionales	112.433.897	73.981.929	(38.451.968)	88.896.018
Otros Bancos Nacionales y Privados (no conforman el Canje)	112.433.897	73.981.929	(38.451.968)	88.896.018
BICE	12.782.960	10.226.368	(2.556.592)	11.537.475
Banco Galicia	34.524.303	0	(34.524.303)	0
Bco. de Córdoba	55.439.113	54.068.040	(1.371.073)	54.068.040
Bank Boston - Dto. 478/99 (cedido Bco Ciudad)	9.687.521	9.687.521	0	23.290.503
Instituciones Financieras Extranjeras	25.395.121	17.683.455	(7.711.666)	17.683.455
Organismos Internacionales	25.395.121	17.683.455	(7.711.666)	17.683.455
BID - LEY N° 7940	528.163	528.163	0	528.163
BIRF 3836/AR-Conv.Fondo Transf.Sec.Púb.Pciales.-Dto 2151/99	24.866.958	17.155.292	(7.711.666)	17.155.292
Gobierno Nacional	206.038.900	467.503.997	261.465.097	480.671.877
Ente Nac.de Adm.Bienes Ferroviarios-Dto.2435/99	5.910.387	5.063.058	(847.329)	5.063.058
* - Fondo Fiduciario de Inf.Regional - San.Cuenca San Roque	3.724.575	2.991.872	(732.703)	5.137.847
Prog.de Financiamiento Ordenado 2002 - Desembolsos	98.716.000	53.539.000	(45.177.000)	60.467.043
Prog.de Financiamiento Ordenado 2002 - Pagos a Org. Intern.	22.105.165	0	(22.105.165)	0
Prog. de Financiamiento Ordenado 2003	64.701.963	46.747.168	(17.954.795)	50.841.030
Fondo Para Transformación Sectores Públicos	10.880.810	9.670.711	(1.210.099)	9.670.711
Programa de Ayuda Financiera 2005	0	250.000.000	250.000.000	250.000.000
Prog. de Financiamiento Ordenado 2004		99.492.187	99.492.187	99.492.187
Otros Conceptos	466.872.095	378.572.161	(88.299.934)	445.736.191
Emisión CECOR - Ley N° 8482	9.419.755	9.099.700	(320.055)	9.099.700
BODEN 2011 - Ley 25.736	457.452.340	369.472.461	(87.979.879)	436.636.491
Pasivo Consolidado	2.500.825	1.392.147	(1.108.678)	1.392.147
TOTAL ADMINISTRACION CENTRAL EN \$	2.014.588.600	1.999.797.911	(14.790.689)	4.964.743.564

Cuentas Especiales

Acreeedor - Operación	Valores Históricos al 01/01/2005 \$	Valores Históricos al 31/12/2005 \$	Variación real de la deuda al 31/12/2005 \$	Valores Corrientes al 31/12/2005 \$
Gobierno Nacional	13.668.174	7.892.174	(5.775.999)	13.552.982
Fondo Fiduciario de Inf.Regional - Carcel de Varones	8.460.343	6.343.463	(2.116.880)	10.893.428
Fondo Fiduciario de Inf.Regional - Carcel de Mujeres	2.631.234	1.548.711	(1.082.523)	2.659.553
Convenio F.F.F.I.R. X-9999 Ajuste de CER	2.576.597	0	(2.576.597)	0
TOTAL CUENTAS ESPECIALES EN \$	13.668.174	7.892.174	(5.775.999)	13.552.982

Operaciones en Moneda Extranjera – Dólares Estadounidenses

Administración Central

Acreeedor - Operación	Valores Históricos al 01/01/2005 U\$S	Valores Históricos al 31/12/2005 U\$S	Variación real de la deuda al 31/12/2005 U\$S	Valores Corrientes al 31/12/2005 \$
Instituciones Financieras Extranjeras	193.632.034	190.239.399	(3.392.635)	576.805.856
Organismos internacionales	131.516.453	128.529.700	(2.986.753)	389.702.050
BID 392/OC-AR - Secret. Rec. Hídricos Nac.	278.047	278.047	0	843.039
BID 545/OC-AR y otros - ENOHSA	6.238.406	3.251.653	(2.986.753)	9.859.012
BIRF 4585 AR (Prestamo para la Reforma Provincial)(2º y 3º tramo)	125.000.000	125.000.000	0	379.000.000
Otros Bancos extranjeros	62.115.581	61.709.699	(405.882)	187.103.806
ICO Ley 8388 - Dtos. 1615/94 -1182/95 (FOCOEX)	9.811.200	9.811.200	0	29.747.558
BCH Ley 8388 - Dtos. 1615/94 -1182/95 (FOCOEX)	669.319	669.319	0	2.029.375
ICO Ley 8374 - Dtos. 2133/94 -1181/95 (DRAGADOS)	15.758.524	15.758.524	0	47.779.845
BCH Ley 8374 - Dtos. 2133/94 -1181/95 (DRAGADOS)	9.009.036	9.009.036	0	27.315.397
Credit Suisse First Boston-Ley 8826 Contrato de Anticipo Garantizado	26.867.502	26.461.620	(405.882)	80.231.630
Total Administración Central en U\$S	193.632.034	190.239.399	(3.392.635)	576.805.856

* - Tipo de Cambio aplicado para la conversión a pesos U\$S 3,032 de acuerdo a información tipo vendedor al 30/12/2005

Cuentas Especiales

Acreeedor - Operación	Valores Históricos al 01/01/2005 U\$S	Valores Históricos al 31/12/2005 U\$S	Variación real de la deuda al 31/12/2005 U\$S	Valores Corrientes al 31/12/2005 \$
INSTITUCIONES FINANCIERAS EXTRANJERAS	235.974.403	196.422.844	(39.551.559)	605.990.036
Organismos Internacionales	235.974.403	196.422.844	(39.551.559)	605.990.036
Programa de Acción Municipal (PRAM)	46.579.063	32.276.598	(14.302.465)	97.862.646
BIRF 2920/AR	U\$S 2.480.316	0	(2.480.316)	0
BIRF 3860/AR	U\$S 25.672.066	13.849.917	(11.822.149)	41.992.949
BID 830/OC-AR y 932/SF-AR	U\$S 18.426.681	18.426.681	0	55.869.697
Programa con Financiamiento Externo	189.395.340	164.146.245	(25.249.094)	508.127.390
BIRF 3280/AR (PSF y DEPA)	U\$S 9.591.066	3.789.574	(5.801.492)	11.489.988
BID 619/OC-AR (PSF y DEPA)	U\$S 17.779.262	14.702.175	(3.077.087)	44.576.995
BIRF 3877/AR (PDP II)	U\$S 6.238.969	2.892.502	(3.346.467)	8.770.065
BIRF 4093/AR (PCP)	U\$S 11.374.914	708.055	(10.666.859)	2.146.824
BID 857/OC-AR SAMPACHO	U\$S 1.040.921	1.352.455	311.534	4.100.644
BID 857/OC-AR SAN FRANCISCO - MORTEROS	U\$S 6.970.308	6.035.747	(934.561)	28.736.359
BID 857/OC-AR SANTA CATALINA	U\$S 566.548	656.558	90.011	1.990.685
BIRF 4273/AR (El Niño)	U\$S 2.928.454	1.104.281	(1.824.173)	3.348.179
BID 1193/OC-AR (PROAPS)	U\$S 16.713	16.713	0	50.674
BIRF 4585/AR (1º tramo)	U\$S 103.000.000	103.000.000	0	312.296.000
BID 1287/OC-AR (Prog. Apoyo a la Mod. Estado)	U\$S 29.888.185	29.888.185	0	90.620.977
TOTAL CUENTAS ESPECIALES EN U\$S	235.974.403	196.422.844	(39.551.559)	605.990.036
TOTAL DEUDA EN U\$S	429.606.437	386.662.242	(42.944.195)	1.182.795.892

Pasivo Consolidado

Ley 8250

Opción Pago en Efectivo

OPCION PAGO EFECTIVO Orden de Prelación	Monto Original	Intereses	Ordenado Pagar	Deuda Neta al 31/12/05
Concepto (1) Art.8 inc.a) Causa Laboral	13.830.111	6.617.880	(20.447.991)	0
Concepto (2) Art.8 inc b) Daño a la Vida	350.057	184.945	(535.002)	0
Concepto (4) Art.8 inc.d) Excedente sobre \$20.000	4.189.914	2.357.021	(6.546.936)	0
Concepto (3) Art.8 inc c) Saldo Expropiación	0	0	0	0
Concepto (5) Art.8 inc e) Demás Obligaciones	2.124.666	1.402.151	(3.526.817)	0
TOTAL	20.494.748	10.561.997	(31.056.745)	0
Ajuste por Ordenes de Pago no emitidas				7.985
TOTAL OPCION EFECTIVO				7.985

Opción Pago en TICOP

CONCEPTOS	a valores 01/04/91 (fecha de corte)	a valores 01/04/97 (fecha capit. int.)	1997-2004	Amortizaciones 2005	Amortizaciones Vencidas Impagas	Saldo al 31/12/2005
Total TICOP Emitidos	3.699.800	5.289.232	3.855.513	566.969	31.112	866.751
TICOP DECRETO N° 643/95	685.700	980.276	757.557	107.046	-	115.673
TICOP DECRETO N° 1277/97	483.500	691.211	534.169	75.480	-	81.562
TICOP DECRETO N° 1195/98	1.146.400	1.638.893	1.266.536	178.967	-	193.389
TICOP DECRETO N° 1307/98	517.700	740.104	571.952	80.819	-	87.332
TICOP DECRETO N° 1770/98	165.000	235.884	182.292	25.759	-	27.834
TICOP DECRETO N° 1895/98	309.000	441.746	341.382	48.239	-	52.126
TICOP DECRETO N° 2313/98	49.300	70.479	54.466	7.696	-	8.317
TICOP DECRETO N° 961/99	107.100	153.110	118.323	16.720	-	18.068
TICOP DECRETO N° 1422/99	26.100	37.313	28.836	4.075	-	4.402
TICOP DECRETO N° 2438/01	3.300	4.718	-	-	4.042	4.718
TICOP DECRETO N° 727/04	184.600	263.904	-	22.168	-	241.736
TICOP DECRETO N° 1201/05	22.100	31.594	-	-	27.070	31.594
Total en trámite de emisión	87.052	124.449	5.471	-	81.500	118.978
En trámite emisión	81.500	116.512	-	-	81.500	116.512
Fracción a Pagar en Efectivo	5.552	7.937	5.471	-	-	2.466
TOTAL	3.786.852	5.413.682	3.860.984	566.969	112.612	985.729

Ley 8836

Opción Pago en Efectivo

OPCION PAGO EFECTIVO Orden de Prelación	Monto Original	Intereses	Ordenado Pagar	Deuda Neta 31/12/05
Concepto (1) Art.8 inc.a) Causa Laboral	499.584	54.234	(553.818)	0
Concepto (2) Art.8 inc b) Daño a la Vida	41.617	4.234	(45.851)	0
Concepto (4) Art.8 inc.d) Excedente sobre \$20.000	69.639	7.086	(76.725)	0
Concepto (3) Art.8 inc c) Saldo Expropiación	3.744	381	(4.125)	0
Concepto (5) Art.8 inc e) Demás Obligaciones	0	0	0	0
TOTAL OPCION EFECTIVO	614.584	65.936	(680.519)	0

Opción Pago en Bonos o Títulos

CONCEPTOS	A VALORES 12/07/99 (fecha de corte)	A VALORES 31/12/05	DEUDA AL 31/12/05
TOTAL BONOS ó TITULOS EMITIDOS	0	0	0
TOTAL EN TRAMITE	37.367	43.238	43.238
En trámite de emisión	37.367	43.238	43.238
TOTAL	37.367	43.238	43.238

Decreto N° 2656

Opción Pago en Efectivo

OPCION PAGO EFECTIVO Orden de Prelación	Monto Original	Intereses	Ordenado Pagar	Deuda Neta al 31/12/2005
Concepto (1) Art.8 inc.a) Causa Laboral	265.863	17.565	(283.428)	0
Concepto (2) Art.8 inc b) Daño a la Vida	92.787	6.267	(99.054)	0
Concepto (4) Art.8 inc.d) Excedente sobre \$20.000	104.317	7.287	(111.604)	0
Concepto (3) Art.8 inc c) Saldo Expropiación	0	0	0	0
Concepto (5) Art.8 inc e) Demás Obligaciones	0	0	0	0
TOTAL OPCION EFECTIVO	462.967	31.119	(494.086)	0

Opción Pago en Bonos o Títulos

C O N C E P T O S	A VALORES 31/10/01 (fecha de corte)	A VALORES 31/12/05	DEUDA AL 31/12/05
TOTAL BONOS 6 TITULOS EMITIDOS	0	0	0
TOTAL EN TRAMITE	13.920	15.100	15.100
En trámite de emisión	13.920	15.100	15.100
TOTAL	13.920	15.100	15.100

Ley N° 9078

Opción Pago en Efectivo

OPCION PAGO EFECTIVO Orden de Prelación	Monto Original	Intereses	Ordenado Pagar	Deuda Neta 31/12/05
Concepto (1) Art.8 inc.a) Causa Laboral	2.728.472	72.982	(2.801.454)	0
Concepto (2) Art.8 inc b) Daño a la Vida	358.909	9.651	(347.875)	20.685
Concepto (4) Art.8 inc.d) Excedente sobre \$20.000	1.990.979	82.687	(2.023.598)	50.069
Concepto (3) Art.8 inc c) Saldo Expropiación	0	0	0	0
Concepto (5) Art.8 inc e) Demás Obligaciones	20.000	415	(20.415)	0
TOTAL OPCION EFECTIVO	5.098.360	165.735	(5.193.341)	70.754

Opción Pago en Bonos o Títulos

C O N C E P T O S	A VALORES 31/12/02 (fecha de corte)	A VALORES 31/12/05	DEUDA AL 31/12/05
TOTAL BONOS 6 TITULOS EMITIDOS	0	0	0
TOTAL EN TRAMITE EMISION - FRACCION	260.260	269.342	269.342
En trámite de emisión	260.260	269.342	269.342
TOTAL	260.260	269.342	269.342

Evolución de la Deuda según moneda de origen

ACREEDOR - OPERACIÓN	SALDOS AL 01/01/2005		MOVIMIENTOS DEL PERÍODO				SALDO AL 31/12/2005		
	STOCK DE DEUDA HISTÓRICA		AMORTIZACIONES PAGADAS		USO DEL CRÉDITO US\$		STOCK DE DEUDA HISTÓRICA		STOCK DEUDA \$ CORRIENTE
	DOLÁRES (US\$)	PESOS (\$)	DOLÁRES (US\$)	PESOS (\$)	DOLÁRES (US\$)	PESOS (\$)	DOLÁRES (US\$)	PESOS (\$)	
1. DEUDAS EN PESOS									
1.1. ENTIDADES BANCARIAS									
Bank Boston - Dto. 478/99	9.687.521		0	0			9.687.521	0	23.290.503
BICE (Cesión Bco. Cba.)		12.782.960	0	2.556.592			0	10.226.368	11.537.475
Banco Galicia (Cesión Bco. Cba.)		34.524.303	0	34.524.303			0	0	0
Bco. de Córdoba (Ley 9079 - Acuerdo Global)		55.439.113	0	1.371.073			0	54.068.040	54.068.040
1.2. ORGANISMOS MULTILATERALES									
BID - Ley N° 7940		528.163	0	0			0	528.163	528.163
BIRF 3836/AR - Dto. 2151/99		24.866.958	0	7.711.666			0	17.155.292	17.155.292
1.3. PROVEEDORES Y CONTRATISTAS									
1.4. GOBIERNO NACIONAL									
Bonos Garantizados - Dto. 1579/2002 del PEN		1.169.092.118	0	138.768.077			0	1.030.324.041	3.876.850.418
Bonos Garantizados - Dto. 1579/2002 del PEN - Municipal		32.255.644	0	1.915.463			0	30.340.181	53.513.459
Ente Nacional de Administración de Bienes Ferroviarios Dto. 2435/99		5.910.387	0	847.329			0	5.063.058	5.063.058
Fondo Fiduciario de Inf Regional - Saneamiento Cuenca San Roque		3.724.575	0	732.703			0	2.991.872	5.137.847
Fondo Fiduciario de Inf Regional - Const Cárceles Varones		8.460.343	0	1.685.556			0	6.343.463	11.634.127
Fondo Fiduciario de Inf Regional - Const Cárceles Mujeres		2.631.234	0	1.572.816			0	1.548.711	2.659.553
Conv. Fondo Transf. Sec. Púb. Pciales. (Seguridad y Salud)		10.880.810	0	1.210.099			0	9.670.711	9.670.711
Programa de Financiamiento Ordenado 2002 - Ley 9038		98.716.000	0	45.177.000			0	53.539.000	60.467.043
Prog.de Financiamiento Ordenado 2002 - Pagos a Org. Intern.		22.105.165	0	22.105.165			0	0	0
Programa de Financiamiento Ordenado 2003 - Ley 9093		64.701.963	0	17.954.795			0	46.747.168	50.841.030
Programa de Unificación Monetaria - BODEN 2011		457.452.340	0	87.979.879			0	369.472.461	436.636.491
Fondo Fiduciario de Inf Regional - Convenio X-9999		2.576.597	0	2.576.597			0	0	0
Programa de Ayuda Financiera 2005						250.000.000			
Programa de Financiamiento Ordenado 2004						99.492.187			
1.5. CECOR y LECOP CORDOBA									
Emisión CECOR - Ley N° 8482		9.419.755	0	320.055			0	9.099.700	9.099.700
1.6. PASIVO CONSOLIDADO									
Ley 8250 - Pago en Efectivo		7.937	0				0	7.985	
Ley 8250 - Pago en TICOP		1.909.958	0	924.230			0	985.728	
Ley 8836 - Pago en Efectivo		0	0				0	0	
Ley 8836 - Pago en TICOP		135.425	0				0	0	
Decreto 2656 - Pago en Efectivo		0	0				0	43.238	
Decreto 2656 - Pago en TICOP		127.692	0				0	15.100	
Ley 9078 - Pago en Efv.		171.865	0				0	70.754	
Ley 9078 - Pago en TICOP		147.947	0				0	269.342	
1.7. VARIOS			0	0			0	0	
2. DEUDAS EN MONEDA EXTRANJERA									
2.1. ORGANISMOS MULTILATERALES									
BID 392/OC-AR - Secret. Rec. Hídricos Nac.	278.047		0	0			278.047		843.039
BID 545/OC-AR - ENOHA (ex-COFAPyS)	6.238.406		557.573	2.867.608			3.251.653		9.859.012
BID 619/OC-AR	17.779.262		3.077.087	3.077.087			14.702.175		44.576.995
BID 830/OC-AR y 932/SF-AR	18.426.681		0	0			18.426.681		55.869.697
BID 857/OC - ENHOSA	1.040.921		127.039	245.632			1.352.455		4.283.171
BID 857/OC - ENHOSA - SAN FRANCISCO - MORTEROS	6.970.308		112.959	179.092			6.035.747		28.736.359
BID 857/OC - ENHOSA SANTA CATALINA	566.548		11.026	11.026			656.558		1.990.685
BID 1193/OC-AR (PROAPS)	16.713		0	0			16.713		50.674
BID 1287/OC-AR	29.888.185		0	0			29.888.185		90.620.977
BIRF 2920/AR	2.480.316		2.480.316	7.850.195			0		0
BIRF 3280/AR	9.591.066		5.801.492	16.952.258			3.789.574		11.489.988
BIRF 3860/AR	25.672.066		11.822.150	35.634.474			13.849.916		41.992.946
BIRF 3877/AR	6.238.969		3.346.467	9.910.455			2.892.502		8.770.065
BIRF 4093/AR (Caminos Provinciales)	11.374.914		10.666.859	32.434.825			708.055		2.146.824
BIRF 4273/AR (El Niño)	2.928.454		1.824.173	5.351.485			1.104.281		3.348.179
BIRF 4585/AR 1° tramo	103.000.000		0	0			103.000.000		312.296.000
BIRF 4585/AR 2° tramo	125.000.000		0	0			125.000.000		379.000.000
2.2. BANCOS EXTRANJEROS									
ICO Ley 8388 - Dtos. 1615/94 -1182/95 (FOCOEX)	9.811.200		0	0			9.811.200		29.747.558
BCH Ley 8388 - Dtos. 1615/94 -1182/95 (FOCOEX)	669.319		0	0			669.319		2.029.375
ICO Ley 8374 - Dtos. 2133/94 -1181/95 (DRAGADOS)	15.758.524		0	0			15.758.524		47.779.845
BCH Ley 8374 - Dtos. 2133/94 -1181/95 (DRAGADOS)	9.009.036		0	0			9.009.036		27.315.397
Credit Suisse First Boston Ley 8826 Contrato de Ant. Garant.	26.867.502		405.882	1.206.611			26.461.620		80.231.630



Gestión de Bienes Art. 93 inc. g) Ley 7631

Muebles

JURISDICCIONES	Muebles		Semovientes		Automotores	
	Altas	Bajas	Altas	Bajas	Altas	Bajas
Sec.Gral.de la Gobernación	83.146,37				113.638,49	
Policia	\$17.144.770,32	Res.nº 19/05 Res.nº 60/05 Res.nº 61/05		Res.nº 70/05		
Min.Gobierno	120.000,41				45.000,00	
Min.Just.y Segurid.	1.452.215,09					
Min.Educación	133.235,46					
Min.Solidaridad **	181.427,21				374.315,00	
Serv.Penit.	8.934,95	Res.Nº 04/05 Res.Nº 54/05 Res.Nº 55/05 Res.Nº 56/05 Res.Nº 57/05 Res.Nº 71/05 Res.Nº 72/05 Res.Nº 103/05 Res.Nº 104/05			249.162,00	
Min.Finanzas *	1.081.362,45	Res.Nº 3/05				
Min.Obras Públicas	164.791,83					
Direc. Vivienda	264.100,14					
Direc. Vialidad	122.080,02					
Min.Salud	2.078.919,19					
Poder Judicial	786.322,05					
Poder Legislativo	73.518,03					
Tribunal de Cuentas	32.433,28				43.980,00	
Min. de Producción	219.428,09				44.481,78	
Defensoría del Pueblo	4.595,90					
Secretaría Previsión Social	25.160,00	no se informa			no se informa	no se informa

* Sin incluir las Altas del Registro Gral de la Pcia efectuadas c/Fondos de la Ley Convenio 5059
Altas efectuadas c/Fondos de la Ley Convenio 5059: \$ 254.686,78

** Sin incluir los Equipos Informáticos provenientes del Prog.p/las Nac.Unidas p/el Desarrollo

Inmuebles

Expropiaciones

Ley N° 9212	Para Ejecucion Obra, Acceso a Oncativo "Autopista Cordoba-Rosario"
Ley N° 9213	Palacio Ferreyra, con destino a integrar el Patrimonio Historico, Cultural y Arquit.
Dto.N° 104	Planta Potabilizadora Los Molinos, departamento Santa Maria,

Donaciones Recibidas

Dto.N° 157	Departamento San Justo, Colonia San Bartolome, fraccion de terreno, IPEM 245
Dto.N° 207	Municip. De Laguna Larga, fraccion de terreno, Pilar,Departamento Rio Segundo

Prescrip.Adquisitivas

Dto. N° 63	Depto. Rio Segundo, Loc.de El Cripin, dos lote con superficie total de 1,000 m2
Dto. N° 660	Municipalidad de Embalse, a favor de EPEC
Dto. N° 661	Municipalidad de Embalse, a favor de EPEC
Dto. N° 662	Municipalidad de Embalse, a favor de EPEC
Dto. N° 663	Municipalidad de Embalse, a favor de EPEC
Dto.N° 664	Municipalidad de Embalse, a favor de EPEC
Dto.N° 671	Municipalidad de Villa Las Rosas, Departamento San javier, a favor de EPEC
Dto.N° 67	Municipalidad de Embalse, a favor de EPEC
Dto.N° 66	Municipalidad de Embalse, a favor de EPEC
Dto.N° 88	Municipalida de Villa Dolores, a favor de la Provincia, D°10823, F° 12846, A°39
Dto.N° 1114	Munic.de Las Rosas, Depto. San Javier a favor de EPEC

Donacion a Terceros

Dto. N° 61	A favor de la Munic. de Vicuña Mackenna, en Pueblo Torres
------------	-----------------------------------------------------------



Del Fomento Turístico

Beneficio Otorgado

Cupo autorizado art 23.	15.000.000
Beneficio utilizado	5.495.674
Ingresos Brutos	5.038.156
Inmobiliario	457.519

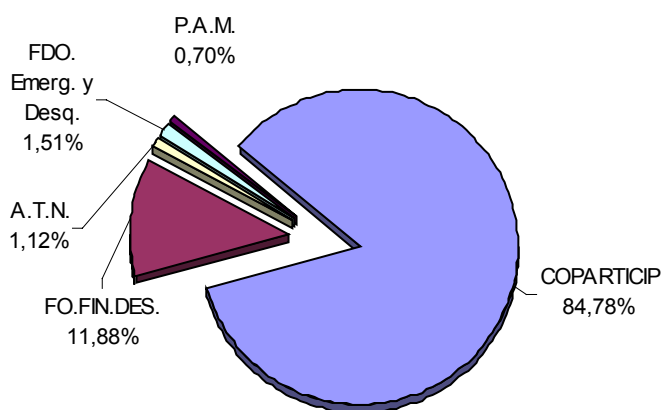
Fuente: Dirección de Rentas (Expte. N° 0039-031967/05)



De la Distribución a Municipios y Comunas

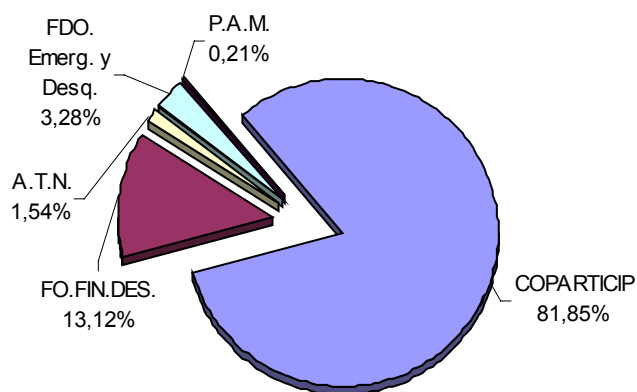
Cuadro Resumen por Departamento

DEPARTAMENTO	COPARTICIP	FO.FIN.DES.	A.T.N.	FDO. Emerg. y Desq.	P.A.M.	TOTAL
CALAMUCHITA	11.671.465	1.870.581	220.000	467.827	30.000	14.259.874
CAPITAL	192.691.357	14.824.444	3.300.000	0	0	210.815.801
COLON	29.242.984	4.999.382	200.000	816.075	266.000	35.524.441
CRUZ DEL EJE	10.247.156	1.992.540	80.000	219.709	6.000	12.545.405
GENERAL ROCA	9.301.111	1.912.519	30.000	320.790	122.000	11.686.420
GENERAL SAN MARTIN	24.232.102	3.138.759	250.000	1.876.030	1.553.000	31.049.891
ISCHILIN	5.897.132	1.266.425	0	191.600	50.000	7.405.157
JUAREZ CELMAN	14.777.484	2.584.141	75.000	329.100	260.000	18.025.725
MARCOS JUAREZ	24.171.046	3.601.415	180.000	637.200	197.900	28.787.561
MINAS	1.533.778	546.068	0	68.000	0	2.147.846
POCHO	1.529.859	509.919	0	99.291	0	2.139.069
PTE.ROQUE SAENZ PEÑA	9.194.333	1.438.875	0	398.800	294.000	11.326.008
PUNILLA	27.470.613	5.595.807	1.660.000	370.292	253.000	35.349.712
RIO CUARTO	46.324.233	6.683.179	285.000	956.024	145.000	54.393.436
RIO PRIMERO	10.652.063	2.305.196	40.000	323.100	0	13.320.359
RIO SECO	3.234.047	1.321.570	150.000	152.200	0	4.857.817
RIO SEGUNDO	22.198.632	3.620.051	70.000	379.116	297.500	26.565.298
SAN ALBERTO	7.005.990	1.518.196	0	241.500	75.000	8.840.686
SAN JAVIER	9.569.575	1.508.169	0	169.800	25.000	11.272.544
SAN JUSTO	43.089.484	7.968.401	160.000	601.854	735.000	52.454.739
SANTA MARIA	15.053.958	2.755.181	288.321	168.000	30.000	18.295.460
SOBREMONTÉ	1.247.929	581.408	30.000	65.650	50.000	1.974.988
TERCERO ARRIBA	22.768.606	3.082.986	150.000	604.890	109.500	26.715.982
TOTAL	4.832.559	772.101	120.000	111.800	50.000	5.886.460
TULUMBA	4.832.727	814.796	130.000	261.308	0	6.038.832
UNION	26.328.698	3.958.955	240.000	495.218	224.000	31.246.870
Total general	579.098.921	81.171.066	7.658.321	10.325.174	4.772.900	682.926.382



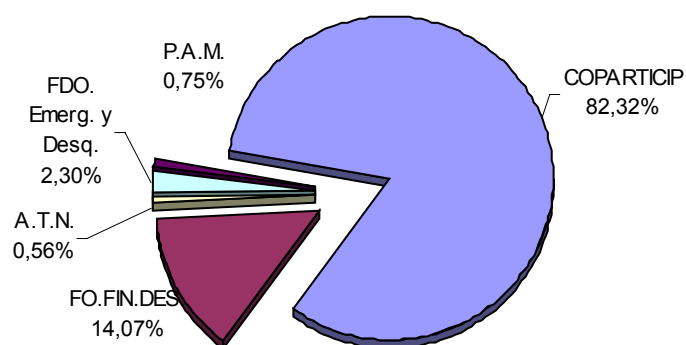
Departamento Calamuchita

NOMBRE	COPARTICIP	FO.FIN.DES.	A.T.N.	FDO.		P.A.M.	TOTAL
				Emerg. y Desq.			
MUNICIPIO							
EMBALSE	1.617.613	194.304	0	117.800		0	1.929.717
LA CRUZ	712.428	121.026	0	9.200		0	842.653
LOS CONDORES	955.722	114.799	0	39.150		0	1.109.671
RIO DE LOS SAUCES	621.772	74.686	0	20.000		0	716.457
SAN AGUSTIN	893.053	210.082	0	40.000		0	1.143.134
SANTA ROSA DE CALAMUCHITA	1.962.179	261.381	0	61.050		0	2.284.611
VILLA DEL DIQUE	901.981	108.344	0	45.000		0	1.055.325
VILLA GRAL. BELGRANO	1.320.749	135.111	0	9.000		0	1.464.860
VILLA RUMIPAL	801.023	96.217	50.000	40.000		0	987.240
VILLA YACANTO	576.779	69.282	50.000	4.000		30.000	730.062
COMUNA							
AMBOY	88.545	31.711	0	7.290		0	127.546
CALMAYO	66.071	23.662	0	10.000		0	99.733
CAÑADA DEL SAUCE	75.197	26.930	0	12.006		0	114.133
LA CUMBRECITA	114.841	41.128	0	6.200		0	162.169
LAS BAJADAS	102.576	36.736	60.000	0		0	199.311
LAS CALERAS	96.583	34.589	0	7.600		0	138.773
LOS MOLINOS	95.903	34.345	0	0		0	130.248
LOS REARTES	130.637	46.785	60.000	450		0	237.871
LUTTI	82.416	29.516	0	0		0	111.932
SAN IGNACIO	90.316	32.345	0	0		0	122.661
SEGUNDA USINA	85.550	30.638	0	12.000		0	128.188
VILLA AMANCAY	115.652	41.419	0	24.081		0	181.152
VILLA C.PAR. LOS REARTES	88.000	48.372	0	0		0	136.372
VILLA QUILLINZO	75.879	27.174	0	3.000		0	106.054
Total general	11.671.465	1.870.581	220.000	467.827		30.000	14.259.874



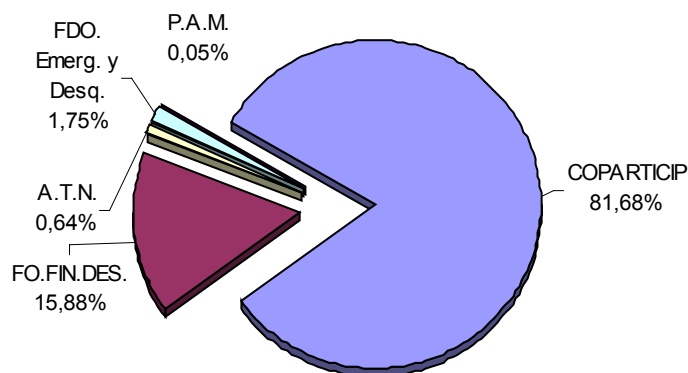
Departamento Colón

NOM BRE	COPARTICIP	FO.FIN.DES.	A.T.N.	FDO.		TOTAL
				Em erg. y Desq.	P.A.M.	
MUNICIPIO						
AGUA DE ORO	700.120	84.097	0	0	0	784.217
COLONIA CAROYA	2.554.042	306.785	0	83.700	30.000	2.974.527
COLONIA TIROLESA	1.069.491	128.465	0	3.000	0	1.200.955
ESTACION JUAREZ CELMAN	1.525.138	183.196	100.000	16.000	30.000	1.854.334
JESUS MARIA	4.362.013	523.954	0	0	0	4.885.967
LA CALERA	3.704.056	698.942	0	100.400	75.000	4.578.398
LA GRANJA	772.902	92.839	0	0	0	865.741
MALVINAS ARGENTINAS	1.629.732	195.759	0	10.000	0	1.835.491
MENDIOLAZA	854.841	102.681	0	323.750	15.000	1.296.273
RIO CEBALLOS	2.757.413	331.217	0	53.800	80.000	3.222.430
SALDAN	814.193	97.799	0	0	10.000	921.992
SALSIPUEDES	1.398.023	167.931	0	43.608	0	1.609.562
UNQUILLO	2.529.620	983.136	100.000	19.410	20.000	3.652.166
VILLA ALLENDE	3.656.851	775.055	0	65.000	0	4.496.906
COMUNA						
COLONIA VICENTE AGUERO	109.556	39.235	0	0	0	148.791
EL MANZANO	214.202	76.711	0	15.000	0	305.913
ESTACION GENERAL PAZ	263.529	94.377	0	10.000	0	367.905
MI GRANJA	152.510	54.618	0	0	6.000	213.128
TINOCO	88.269	31.612	0	72.407	0	192.288
VILLA CERRO AZUL	86.484	30.973	0	0	0	117.456
Total general	29.242.984	4.999.382	200.000	816.075	266.000	35.524.441



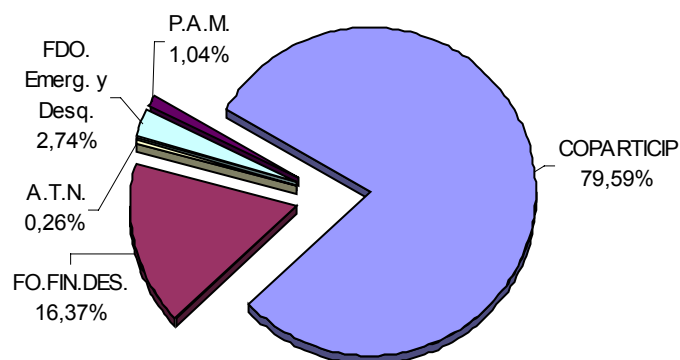
Departamento Cruz del Eje

NOM BRE	COPARTICIP	FO.FIN.DES.	A.T.N.	FDO. Emerg. y Desq.	P.A.M.	TOTAL
MUNICIPIO						
CRUZ DEL EJE	5.232.428	685.082	80.000	31.961	0	6.029.471
SAN MARCOS SIERRAS	665.781	79.972	0	20.000	0	765.753
SERREZUELA	870.370	180.409	0	23.948	0	1.074.727
VILLA DE SOTO	1.741.207	401.242	0	15.000	0	2.157.448
COMUNA						
ALTO DE LOS QUEBRACHOS	100.797	36.098	0	14.700	0	151.595
BAÑADO DE SOTO	95.225	34.102	0	5.000	0	134.327
CRUZ DE CAÑA	85.052	30.460	0	0	0	115.512
EL BRETE	247.221	88.537	0	16.000	0	351.758
GUANACO MUERTO	112.221	40.190	0	10.000	0	162.411
LA BATEA	83.243	29.812	0	0	0	113.054
LA HIGUERA	125.874	68.713	0	19.000	0	213.587
LAS CAÑADAS	71.539	25.620	0	0	0	97.160
LAS PLAYAS	182.298	65.286	0	7.000	6.000	260.584
LOS CHAÑARITOS (C.D.EJE)	144.543	51.765	0	8.000	0	204.308
MEDIA NARANJA	199.991	71.623	0	5.000	0	276.614
PASO VIEJO	137.159	49.121	0	16.300	0	202.580
TUCLAME	152.206	54.509	0	27.800	0	234.515
Total general	10.247.156	1.992.540	80.000	219.709	6.000	12.545.405




Departamento General Roca

NOM BRE	COPARTICIP	FO.FIN.DES.	A.T.N.	FDO.		TOTAL
				Em erg. y Desq.	P.A.M.	
MUNICIPIO						
BUCHARDO	806.161	147.194	0	15.000	0	968.354
DEL CAMPILLO	1.029.406	147.283	0	10.750	0	1.187.440
HUINCA RENANCO	2.060.968	472.620	30.000	18.500	0	2.582.088
ITALO	701.520	125.624	0	13.155	0	840.299
JOVITA	1.139.527	229.633	0	43.405	47.000	1.459.565
MATTALDI	767.804	137.525	0	11.500	20.000	936.829
VILLA HUIDOBRO	1.406.078	242.888	0	27.052	30.000	1.706.018
VILLA VALERIA	889.611	130.489	0	41.300	0	1.061.400
COMUNA						
NICOLAS BRUZZONE	106.961	38.306	0	55.336	12.000	212.604
ONAGOITY	78.917	28.262	0	0	0	107.180
PINCEN	108.786	38.959	0	51.450	13.000	212.195
RANQUELES	80.600	28.865	0	8.542	0	118.007
VILLA SARMIENTO	124.771	144.870	0	24.800	0	294.442
Total general	9.301.111	1.912.519	30.000	320.790	122.000	11.686.420




Departamento General San Martín

NOMBRE	COPARTICIP	FO.FIN.DES.	A.T.N.	FDO.		P.A.M.	TOTAL
				Emerg. y Desq.			
MUNICIPIO							
ARROYO ALGODON	578.019	69.430	0	10.450		0	657.900
ARROYO CABRAL	920.696	110.592	0	79.750		0	1.111.038
AUSONIA	618.208	74.258	0	107.280		65.000	864.745
CHAZON	661.538	79.462	0	12.300		25.000	778.301
ETRURIA	1.101.296	178.902	0	165.000		115.000	1.560.198
LA LAGUNA	691.969	106.751	0	10.300		0	809.021
LA PALESTINA	557.181	66.927	0	220.300		100.000	944.408
LA PLAYOSA	822.457	122.425	0	61.650		65.000	1.071.533
LUCA	566.773	68.079	0	41.050		0	675.903
PASCO	670.800	80.575	0	50.700		0	802.075
SILVIO PELLICO	536.177	88.038	0	15.000		0	639.215
TICINO	753.823	90.547	0	38.750		0	883.120
TIO PUJIO	852.392	102.387	0	114.050		65.000	1.133.829
VILLA MARIA	11.768.721	1.413.633	150.000	609.400		1.118.000	15.059.754
VILLA NUEVA	3.132.051	486.751	100.000	340.050		0	4.058.852
Total general	24.232.102	3.138.759	250.000	1.876.030		1.553.000	31.049.891



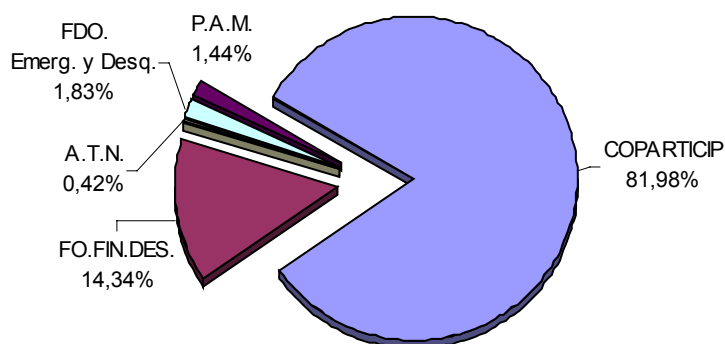
Departamento Ischilín

NOMBRE	COPARTICIP	FO.FIN.DES.	A.T.N.	FDO.	P.A.M.	TOTAL
				Emerg. y Desq.		
MUNICIPIO						
DEAN FUNES	3.913.927	470.131	0	44.250	50.000	4.478.309
QUILINO	1.231.132	526.955	0	86.350	0	1.844.437
COMUNA						
AVELLANEDA	105.022	37.612	0	5.900	0	148.535
CAÑADA DE RIO PINTO	94.511	33.847	0	9.450	0	137.808
CHUÑA	128.847	46.144	0	450	0	175.441
COPACABANA	97.172	34.800	0	5.000	0	136.972
LOS POZOS	74.014	26.507	0	0	0	100.521
OLIVARES DE SAN NICOLAS	161.854	57.964	0	7.000	0	226.818
VILLA GUTIERREZ	90.652	32.465	0	33.200	0	156.316
Total general	5.897.132	1.266.425	0	191.600	50.000	7.405.157



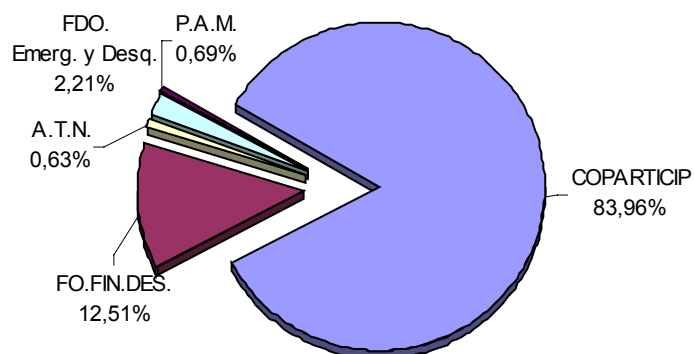
Departamento Juárez Celman

NOM BRE	COPARTICIP	FO.FIN.DES.	A.T.N.	FDO.	P.A.M.	TOTAL
				Em erg. y Desq.		
MUNICIPIO						
ALEJANDRO	1.216.578	231.739	0	300	0	1.448.617
BENGOLEA	644.377	77.401	0	10.000	0	731.779
CARNERILLO	784.844	94.274	25.000	0	0	904.118
CHARRAS	646.516	77.658	0	5.000	0	729.174
GENERAL CABRERA	2.087.533	451.411	50.000	37.200	40.000	2.666.144
GENERAL DEHEZA	2.055.952	440.403	0	30.750	65.000	2.592.106
HUANCHILLAS	678.096	105.085	0	20.000	0	803.181
LA CARLOTA	2.297.410	275.959	0	151.500	65.000	2.789.869
LOS CISNES	568.223	68.254	0	26.450	65.000	727.926
OLAETA	596.185	71.612	0	0	0	667.797
REDUCCION	738.625	151.745	0	15.000	0	905.370
SANTA EUFEMIA	831.228	123.479	0	9.000	25.000	988.707
UCACHA	1.325.986	305.277	0	23.900	0	1.655.163
COMUNA						
ASSUNTA	80.886	28.968	0	0	0	109.855
EL RASTREADOR	80.756	28.921	0	0	0	109.677
PACHECO DE MELO	70.709	25.603	0	0	0	96.312
PASO DEL DURAZNO	73.580	26.351	0	0	0	99.931
Total general	14.777.484	2.584.141	75.000	329.100	260.000	18.025.725



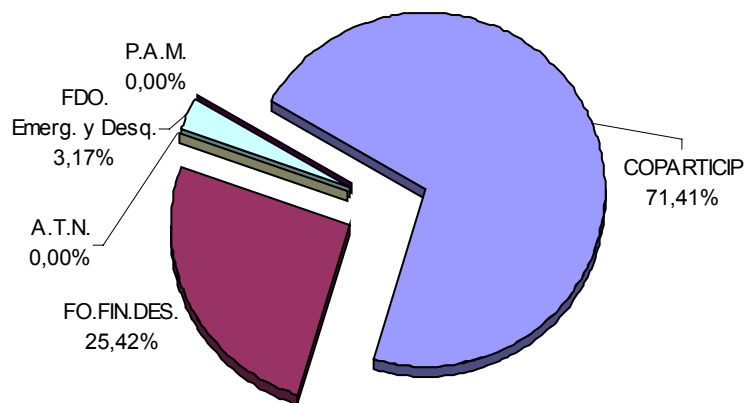
Departamento Marcos Juárez

NOMBRE	COPARTICIP	FO.FIN.DES.	A.T.N.	FDO.		TOTAL
				Em erg. y Desq.	P.A.M.	
MUNICIPIO						
ALEJO LEDESMA	1.053.469	133.737	0	25.300	47.000	1.259.506
ARIAS	1.579.304	312.936	0	31.000	0	1.923.240
CAMILO ALDAO	1.352.831	238.296	0	20.700	0	1.611.827
CAP. GRAL. B. O'HIGGINS	546.396	65.632	0	10.000	0	622.028
CAVANAGH	685.866	82.385	0	16.300	0	784.551
COLONIA ITALIANA	580.268	69.700	0	15.000	0	664.968
CORRAL DE BUSTOS	2.099.161	252.146	0	800	0	2.352.107
CRUZ ALTA	1.629.115	289.905	0	99.500	60.900	2.079.419
GENERAL BALDISSERA	844.762	183.493	0	199.750	0	1.228.005
GENERAL ROCA	913.169	172.711	0	96.200	0	1.182.080
GUATIMOZIN	939.237	112.819	0	750	0	1.052.805
INRIVILLE	1.161.724	173.025	0	15.750	0	1.350.499
ISLA VERDE	1.242.916	172.930	0	18.000	0	1.433.845
LEONES	2.099.327	337.921	0	7.000	90.000	2.534.248
LOS SURGENTES	953.018	138.108	0	64.000	0	1.155.125
MARCOS JUAREZ	4.286.514	444.819	150.000	1.700	0	4.883.034
MONTE BUEY	1.354.160	260.088	0	0	0	1.614.248
SAIRA	619.286	74.387	30.000	15.450	0	739.123
COMUNA						
COLONIA BARGE	80.308	28.761	0	0	0	109.069
SALADILLO	89.399	32.016	0	0	0	121.415
VILLA ELISA	60.815	25.602	0	0	0	86.417
Total general	24.171.046	3.601.415	180.000	637.200	197.900	28.787.561



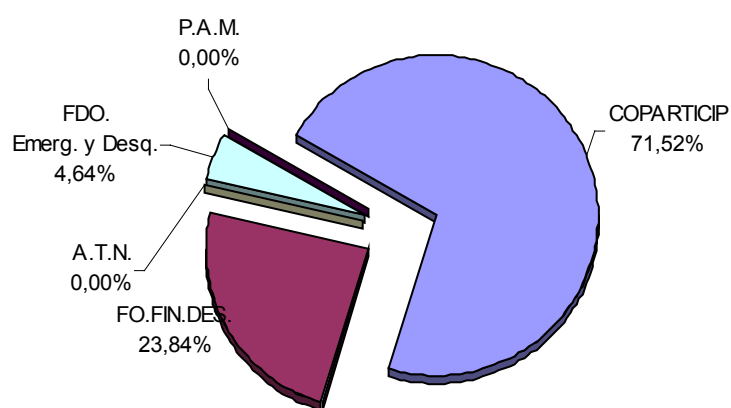
Departamento Minas

NOMBRE	COPARTICIP	FO.FIN.DES.	A.T.N.	FDO.	P.A.M.	TOTAL
				Emerg. y Desq.		
MUNICIPIO						
SAN CARLOS MINAS	765.245	270.835	0	46.000	0	1.082.080
COMUNA						
CIENAGA DEL CORO	152.560	54.636	0	6.000	0	213.196
EL CHACHO	105.089	37.635	0	0	0	142.724
ESTANCIA DE GUADALUPE	113.193	40.538	0	0	0	153.730
GUASAPAMPA	94.667	33.903	0	0	0	128.570
LA PLAYA	110.877	39.708	0	6.000	0	156.585
TALAINI	99.629	35.680	0	0	0	135.310
TOSNO	92.518	33.133	0	10.000	0	135.651
Total general	1.533.778	546.068	0	68.000	0	2.147.846




Departamento Pocho

NOMBRE	COPARTICIP	FO.FIN.DES.	A.T.N.	FDO.	P.A.M.	TOTAL
				Emerg. y Desq.		
MUNICIPIO						
SALSACATE	826.940	238.790	0	61.200	0	1.126.930
COMUNA						
CHANCANI	153.762	55.067	0	10.000	0	218.829
LAS PALMAS	126.088	45.156	0	4.591	0	175.836
LOS TALARES	76.701	27.469	0	5.000	0	109.170
SAN GERONIMO	96.687	34.626	0	10.000	0	141.314
TALA CAÑADA	130.125	65.995	0	1.000	0	197.120
VILLA DE POCHO	119.555	42.816	0	7.500	0	169.871
Total general	1.529.859	509.919	0	99.291	0	2.139.069



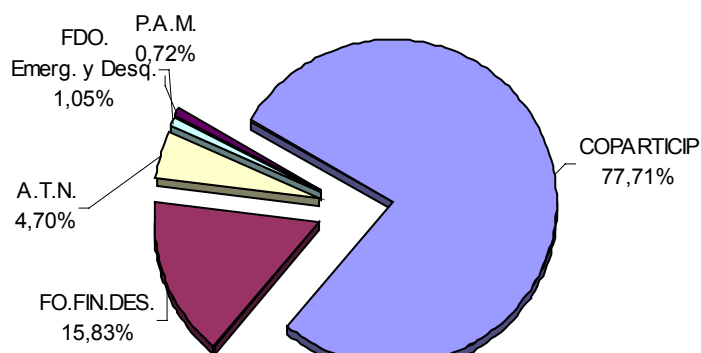
Departamento Pte. Roque Saenz Peña

NOMBRE	COPARTICIP	FO.FIN.DES.	A.T.N.	FDO.		TOTAL
				Emerg. y Desq.	P.A.M.	
MUNICIPIO						
GENERAL LEVALLE	1.420.163	329.173	0	29.450	35.000	1.813.786
LA CESIRA	681.712	81.886	0	83.000	25.000	871.597
LABOULAYE	4.060.561	487.744	0	73.350	100.000	4.721.656
MELO	698.483	107.534	0	50.000	24.000	880.016
ROSALES	573.922	68.938	0	62.000	30.000	734.861
SERRANO	927.862	207.858	0	89.000	60.000	1.284.721
VILLA ROSSI	596.983	71.708	0	7.000	20.000	695.691
COMUNA						
LEGUIZAMON	76.876	27.532	0	0	0	104.407
RIO BAMBA	72.302	25.894	0	0	0	98.196
SAN JOAQUIN	85.468	30.609	0	5.000	0	121.077
Total general	9.194.333	1.438.875	0	398.800	294.000	11.326.008



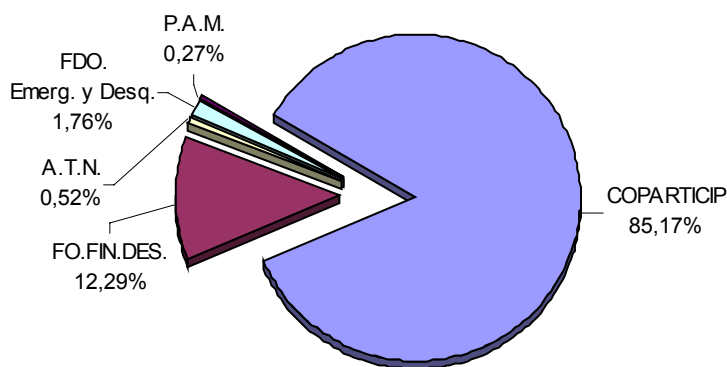
Departamento Punilla

NOMBRE	COPARTICIP	FO.FIN.DES.	A.T.N.	FDO.	P.A.M.	TOTAL
				Emerg. y Desq.		
MUNICIPIO						
BIALET MASSE	1.029.643	123.678	70.000	5.900	0	1.229.222
CAPILLA DEL MONTE	1.808.524	513.522	100.000	47.610	0	2.469.656
COSQUIN	3.340.171	401.213	820.000	80.950	0	4.642.334
HUERTA GRANDE	1.273.301	152.949	0	0	30.000	1.456.250
LA CUMBRE	1.584.189	333.862	70.000	38.000	75.000	2.101.050
LA FALDA	2.770.366	752.902	100.000	34.000	0	3.657.268
LOS COCOS	638.866	76.739	40.000	0	0	755.605
SAN ESTEBAN	592.300	71.146	40.000	0	0	703.445
SANTA MARIA (punilla)	1.525.824	183.278	60.000	9.000	0	1.778.102
TANTI	1.158.959	139.211	0	0	0	1.298.170
VALLE HERMOSO	1.306.837	156.974	70.000	22.812	0	1.556.623
VILLA CARLOS PAZ	7.483.258	1.875.040	100.000	36.000	103.000	9.597.298
VILLA GIARDINO	1.124.821	158.645	0	10.720	0	1.294.186
COMUNA						
CABALANGO	85.277	30.540	0	0	0	115.818
CASA GRANDE	133.951	47.972	0	0	0	181.923
CHARBONIER	138.817	49.715	30.000	11.000	0	229.532
CUESTA BLANCA	102.251	36.619	30.000	0	0	168.870
ESTANCIA VIEJA	107.367	38.451	0	0	0	145.818
MAYU SUMAJ	156.915	56.196	30.000	6.000	0	249.110
SAN ANTONIO DE ARREDONDO	311.174	111.440	0	0	0	422.614
SAN ROQUE	109.489	39.211	30.000	55.000	0	233.700
TALA HUASI	80.533	28.842	0	0	0	109.375
VILLA PARQUE SIQUIMAN	179.753	64.375	30.000	2.500	0	276.628
VILLA SANTA CRUZ DEL LAGO	225.807	80.868	40.000	5.800	0	352.475
YCHO CRUZ	202.220	72.420	0	5.000	45.000	324.640
Total general	27.470.613	5.595.807	1.660.000	370.292	253.000	35.349.712




Departamento Rio Cuarto

NOMBRE	COPARTICIP	FO.FIN.DES.	A.T.N.	FDO. Em erg. y Desq.	P.A.M.	TOTAL
MUNICIPIO						
ACHIRAS	875.519	105.165	0	7.000	0	987.684
ADELIA MARIA	1.484.741	313.904	0	17.700	30.000	1.846.346
ALCIRA	1.432.123	195.657	0	24.800	0	1.652.580
ALPA CORRAL	577.731	69.396	0	16.875	0	664.002
BERROTARAN	1.579.126	276.997	35.000	87.500	100.000	2.078.623
BULNES	640.051	76.881	0	141.000	0	857.933
CHAJAN	594.997	71.470	20.000	123.750	15.000	825.216
CORONEL BAIGORRIA	703.029	84.446	0	7.500	0	794.975
CORONEL MOLDES	1.894.179	373.728	0	90.499	0	2.358.405
ELENA	1.001.310	120.275	20.000	80.000	0	1.221.585
LA CAUTIVA	609.796	73.247	0	1.200	0	684.243
LAS ACEQUIAS	850.032	131.646	20.000	30.300	0	1.031.978
LAS HIGUERAS	1.379.998	165.762	0	0	0	1.545.760
LAS VERTIENTES	616.866	74.097	40.000	4.000	0	734.963
MONTE DE LOS GAUCHOS	556.355	66.828	0	10.000	0	633.183
RIO CUARTO	24.516.320	3.377.493	50.000	47.500	0	27.991.312
SAMPACHO	1.784.502	237.984	0	37.000	0	2.059.486
SAN BASILIO	969.903	116.502	20.000	47.750	0	1.154.155
SANTA CATALINA	1.034.854	124.304	35.000	56.300	0	1.250.458
TOSQUITAS	542.872	65.208	0	0	0	608.080
VICUÑA MACKENNA	1.867.212	271.131	0	50.000	0	2.188.342
COMUNA						
CHUCUL	92.491	33.124	20.000	16.300	0	161.915
LA CAROLINA "EL POTOSI"	95.622	34.245	0	3.000	0	132.867
LAS ALBAHACAS	110.492	39.571	0	7.000	0	157.063
LAS PEÑAS SUD	94.187	33.731	0	14.750	0	142.668
MALENA	100.709	36.067	0	15.000	0	151.776
SUCO	112.581	40.318	25.000	5.000	0	182.899
VILLA EL CHACAY	72.140	25.836	0	0	0	97.976
WASHINGTON	134.496	48.167	0	14.300	0	196.963
Total general	46.324.233	6.683.179	285.000	956.024	145.000	54.393.436




Departamento Rio Primero

NOMBRE	COPARTICIP	FO.FIN.DES.	A.T.N.	FDO.	P.A.M.	TOTAL
				Emerg. y Desq.		
MUNICIPIO						
LA PARA	1.073.629	272.590	0	47.250	0	1.393.469
LA PUERTA	832.838	100.039	0	30.000	0	962.877
MONTE CRISTO	1.529.770	203.146	0	57.750	0	1.790.666
OBISPO TREJO	835.843	549.198	0	0	0	1.385.041
PIQUILLIN	735.079	88.296	0	0	0	823.375
RIO PRIMERO	1.577.849	189.527	0	25.750	0	1.793.126
SANTA ROSA DE RIO PRIMERO	1.683.220	202.184	0	1.000	0	1.886.404
VILLA FONTANA	644.933	77.468	0	0	0	722.401
COMUNA						
ATAHONA	81.170	29.069	0	5.000	0	115.239
CAÑADA DE MACHADO	117.086	41.932	0	450	0	159.468
CAPILLA DE LOS REMEDIOS	184.630	66.121	0	44.740	0	295.491
CHALACEA	87.687	31.403	0	22.000	0	141.090
COLONIA LAS CUATRO ESQUINAS	87.685	31.402	0	3.500	0	122.587
COMECHINGONES	117.564	42.103	0	0	0	159.667
DIEGO DE ROJAS	126.623	45.347	0	29.750	0	201.720
EL CRISPIN	105.168	37.663	0	3.000	0	145.831
ESQUINA	100.081	35.842	0	0	0	135.923
KILOMETRO 658	116.293	41.648	0	5.000	0	162.940
LA POSTA	104.692	37.493	0	19.960	0	162.144
LA QUINTA	77.833	27.874	0	12.000	0	117.707
LAS GRAMILLAS	88.321	31.630	40.000	0	0	159.952
LAS SALADAS	100.718	36.070	0	4.950	0	141.738
MAQUINISTA GALLINI	93.406	33.452	0	0	0	126.858
PLAZA DE MERCEDES	72.430	25.939	0	1.000	0	99.369
SAGRADA FAMILIA	77.515	27.760	0	10.000	0	115.275
Total general	10.652.063	2.305.196	40.000	323.100	0	13.320.359



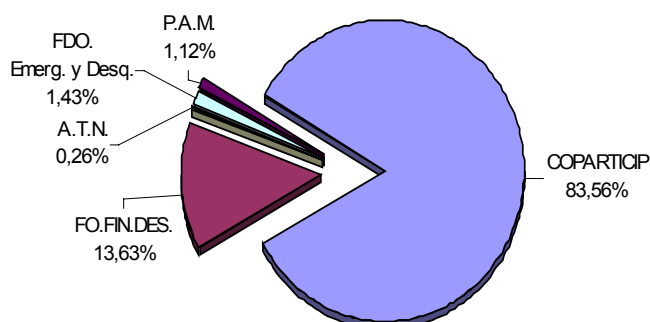
Departamento Rio Seco

NOM BRE	COPARTICIP	FO.FIN.DES.	A.T.N.	FDO.		TOTAL
				Emerg. y Desq.	P.A.M.	
MUNICIPIO						
SEBASTIAN EL CANO	874.851	261.032	0	0	0	1.135.883
VILLA DE MARIA	1.185.880	609.177	30.000	66.500	0	1.891.557
COMUNA						
CERRO COLORADO	117.450	42.062	0	0	0	159.512
CHAÑAR VIEJO	98.339	35.218	20.000	6.000	0	159.558
EUFRASIO LOZA	100.686	36.059	0	0	0	136.745
GUTEMBERG	156.338	79.623	20.000	15.000	0	270.961
LA RINCONADA	98.171	35.158	20.000	5.000	0	158.329
LOS HOYOS	112.922	40.441	0	18.000	0	171.363
PUESTO DE CASTRO	79.901	28.615	20.000	4.000	0	132.516
RAYO CORTADO	151.644	54.308	20.000	18.500	0	244.453
SANTA ELENA	108.397	38.820	20.000	8.500	0	175.717
VILLA CANDELARIA NORTE	149.466	61.058	0	10.700	0	221.224
Total general	3.234.047	1.321.570	150.000	152.200	0	4.857.817



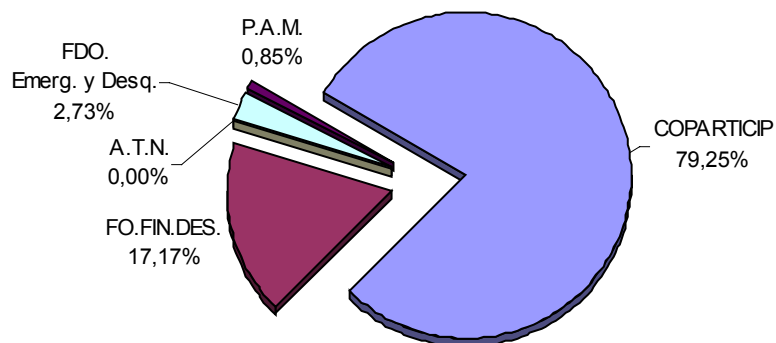
Departamento Rio Segundo

NOM BRE	COPARTICIP	FO.FIN.DES.	A.T.N.	FDO.		P.A.M.	TOTAL
				Emerg. y Desq.			
MUNICIPIO							
CALCHIN	799.630	96.050	0	17.000	0		912.680
CALCHIN OESTE	614.143	103.312	0	0	40.000		757.455
CAPILLA DEL CARMEN	523.468	62.878	0	0	0		586.346
CARRILOBO	733.940	88.159	0	10.450	0		832.549
COLAZO	736.257	88.437	0	11.200	0		835.894
COSTASACATE	698.696	83.926	0	14.000	0		796.622
LAGUNA LARGA	1.628.777	351.115	0	51.250	57.500		2.088.642
LAS JUNTURAS	744.365	89.411	0	1.350	0		835.126
LUQUE	1.301.156	156.292	0	16.650	0		1.474.097
MANFREDI	620.100	74.485	0	33.300	0		727.885
MATORRALES	646.574	77.665	0	19.000	0		743.239
ONCATIVO	2.507.730	600.104	0	0	160.000		3.267.833
PILAR	2.231.071	267.991	0	17.961	0		2.517.023
POZO DEL MOLLE	1.354.436	268.675	0	15.000	0		1.638.110
RIO SEGUNDO	3.326.618	673.310	0	67.855	40.000		4.107.783
SANTIAGO TEMPLE	834.378	100.223	0	5.750	0		940.351
VILLA DEL ROSARIO	2.527.916	303.647	70.000	71.500	0		2.973.063
COMUNA							
COLONIA VIDELA	65.663	25.604	0	0	0		91.267
IMPIRA	107.276	38.418	0	900	0		146.594
LOS CHAÑARITOS	75.509	27.042	0	900	0		103.451
RINCON	120.929	43.308	0	25.050	0		189.286
Total general	22.198.632	3.620.051	70.000	379.116	297.500		26.565.298



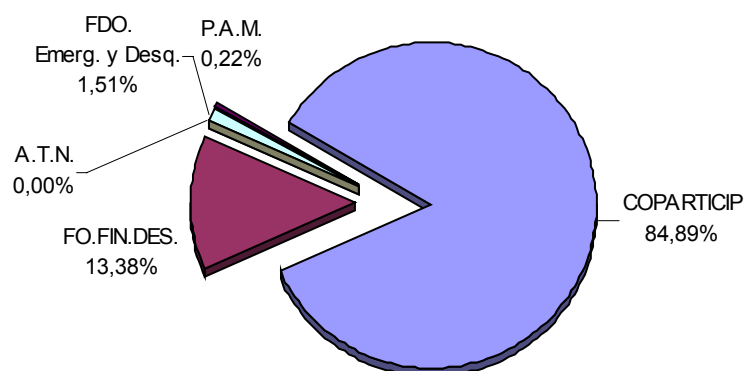
Departamento San Alberto

NOM BRE	COPARTICIP	FO.FIN.DES.	A.T.N.	FDO.	P.A.M.	TOTAL
				Emerg. y Desq.		
MUNICIPIO						
MINA CLAVERO	1.618.722	663.020	0	43.000	75.000	2.399.742
NONO	698.107	83.855	0	30.000	0	811.962
SAN PEDRO	1.170.189	140.560	0	9.000	0	1.319.749
VILLA CURA BROCHERO	1.223.826	147.003	0	69.000	0	1.439.829
VILLA SARMIENTO	1.206.071	44.684	0	0	0	1.250.756
COMUNA						
AMBUL	150.071	60.751	0	15.300	0	226.122
ARROYO LOS PATOS	107.224	43.071	0	8.000	0	158.294
LAS CALLES	127.980	45.833	0	4.000	0	177.813
LAS RABONAS	150.664	58.628	0	6.000	0	215.293
PANAHOLMA	79.200	33.035	0	27.200	0	139.435
SAN LORENZO	155.408	60.327	0	0	0	215.735
SAN VICENTE	171.420	84.746	0	20.000	0	276.167
SAUCE ARRIBA	147.107	52.683	0	10.000	0	209.789
Total general	7.005.990	1.518.196	0	241.500	75.000	8.840.686



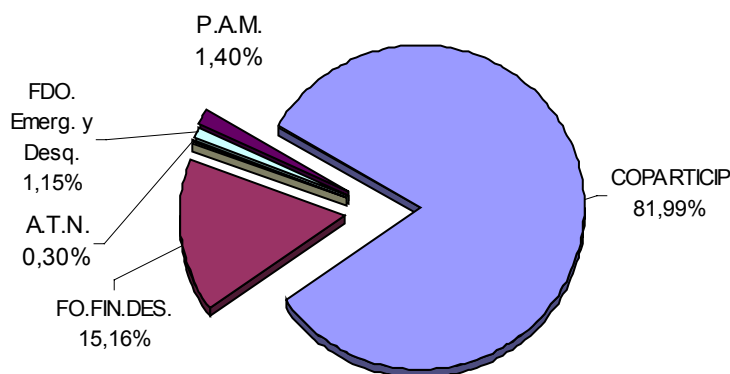
Departamento San Javier

NOMBRE	COPARTICIP	FO.FIN.DES.	A.T.N.	FDO.	P.A.M.	TOTAL
				Emerg. y Desq.		
MUNICIPIO						
LA PAZ	860.125	216.776	0	600	25.000	1.102.501
SAN JAVIER Y YACANTO	675.241	81.108	0	1.900	0	758.249
SAN JOSE	724.091	86.976	0	0	0	811.067
VILLA DE LAS ROSAS	785.493	94.351	0	12.600	0	892.444
VILLA DOLORES	5.257.453	575.147	0	57.200	0	5.889.799
COMUNA						
CONLARA	88.182	31.581	0	15.000	0	134.763
LA POBLACION	130.974	46.905	0	12.000	0	189.879
LAS TAPIAS	289.355	103.626	0	42.000	0	434.981
LOS CERRILLOS	314.921	112.782	0	9.000	0	436.704
LOS HORNILLOS	242.257	86.759	0	5.000	0	334.016
LUYABA	201.485	72.157	0	14.500	0	288.143
Total general	9.569.575	1.508.169	0	169.800	25.000	11.272.544



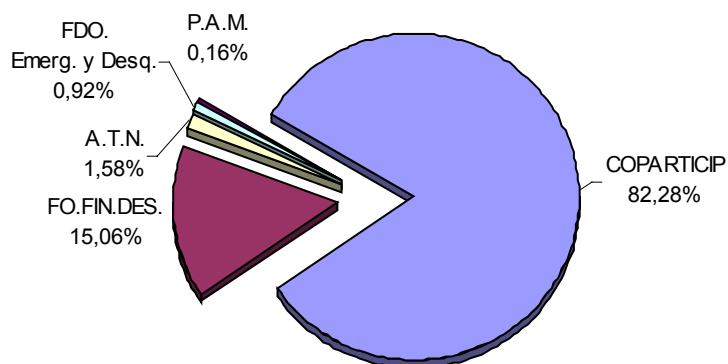
Departamento San Justo

NOMBRE	COPARTICIP	FO.FIN.DES.	A.T.N.	FDO. Emerg. y Desq.	P.A.M.	TOTAL
MUNICIPIO						
ALICIA	944.073	113.399	30.000	1.200	0	1.088.672
ALTOS DE CHIPION	713.598	85.715	0	16.900	0	816.214
ARROYITO	3.394.538	713.973	0	8.000	0	4.116.511
BALNEARIA	1.456.162	561.031	0	14.585	0	2.031.778
BRINCKMAN	1.822.330	277.073	0	2.830	0	2.102.233
COLONIA MARINA	633.307	76.071	0	47.853	20.000	777.232
COLONIA PROSPERIDAD	539.549	64.809	0	1.400	0	605.759
COLONIA SAN BARTOLOME	654.105	78.569	0	51.500	0	784.174
COLONIA VIGNAUD	602.623	72.385	0	0	0	675.008
DEVOTO	1.383.883	166.228	0	20.750	0	1.570.861
EL ARAÑADO	722.974	86.842	0	25.550	0	835.366
EL FORTIN	644.388	77.402	30.000	1.750	0	753.540
EL TIO	730.645	87.763	0	10.000	0	828.408
FREYRE	1.427.694	171.490	0	20.000	0	1.619.184
LA FRANCIA	1.075.334	335.386	0	15.000	0	1.425.720
LA PAQUITA	647.115	77.730	0	5.450	0	730.295
LA TORDILLA	663.821	79.736	0	18.186	0	761.744
LAS VARAS	645.411	101.159	0	31.500	65.000	843.069
LAS VARILLAS	2.940.438	1.008.498	0	42.050	0	3.990.987
MARULL	755.534	90.753	0	16.000	0	862.286
MIRAMAR	839.746	100.868	0	25.650	0	966.263
MORTEROS	2.915.857	1.414.081	0	26.950	0	4.356.888
PORTEÑA	1.242.394	149.232	0	62.550	0	1.454.176
QUEBRACHO HERRADO	549.777	66.038	0	1.750	0	617.565
SACANTA	952.393	114.403	0	49.950	30.000	1.146.746
SAN FRANCISCO	10.373.489	1.175.971	0	12.000	600.000	12.061.460
SATURNINO MARIA LASPIUR	889.182	106.806	100.000	35.000	0	1.130.988
SEEBER	578.246	69.457	0	20.450	0	668.153
TRANSITO	919.184	110.410	0	3.400	0	1.032.994
VILLA CONCEPCION DEL TIO	755.875	90.794	0	12.750	20.000	879.418
COMUNA						
COLONIA ANITA	65.070	25.604	0	0	0	90.674
COLONIA ITURRASPE	73.726	26.403	0	0	0	100.129
COLONIA LAS PICHANAS	85.086	30.472	0	0	0	115.558
COLONIA SAN PEDRO	74.402	26.645	0	900	0	101.948
COLONIA VALTELINA	89.549	32.070	0	0	0	121.619
PLAZA LUXARDO	115.783	41.466	0	0	0	157.249
TORO PUJIO	91.172	32.651	0	0	0	123.823
VILLA SAN ESTEBAN	81.029	29.019	0	0	0	110.047
Total general	43.089.484	7.968.401	160.000	601.854	735.000	52.454.739



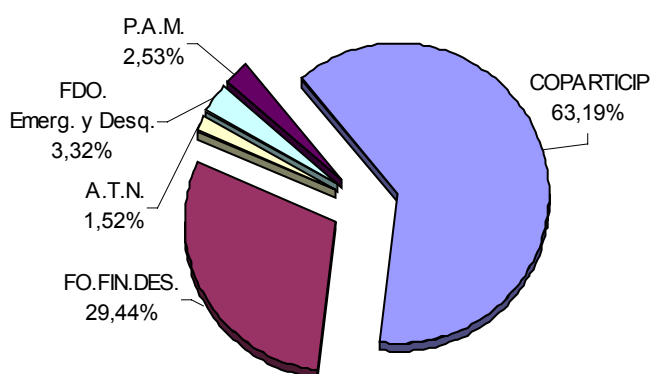
Departamento Santa María

NOMBRE	COPARTICIP	FO.FIN.DES.	A.T.N.	FDO.		TOTAL
				Em erg. y Desq.	P.A.M.	
MUNICIPIO						
ALTA GRACIA	7.110.701	882.605	0	850	0	7.994.156
DESPEÑADEROS	1.314.129	226.368	0	28.500	0	1.568.997
LOZADA	606.612	72.865	0	35.000	0	714.477
MALAGUEÑO	2.121.779	505.677	0	40.000	0	2.667.456
MONTE RALO	555.955	66.780	0	0	0	622.735
TOLEDO	858.887	103.167	0	1.000	20.000	983.054
COMUNA						
ANISACATE	333.732	119.519	0	5.000	0	458.251
BOWER	135.068	48.372	30.000	0	0	213.440
DIQUE CHICO	68.356	25.603	0	900	0	94.859
FALDA DEL CARMEN	175.659	62.908	0	0	0	238.567
LA PAISANITA	90.460	32.396	0	0	0	122.857
LA RANCHERITA	68.222	25.602	0	0	0	93.825
LA SERRANITA	103.990	37.242	0	0	0	141.232
LOS CEDROS	144.581	51.778	0	5.000	0	201.359
POTRERO DE GARAY	123.950	44.390	0	0	10.000	178.340
RAFAEL GARCIA	140.963	50.483	0	5.000	0	196.446
SAN CLEMENTE	92.202	33.020	0	5.000	0	130.222
VALLE DE ANISACATE	89.256	31.965	0	0	0	121.220
VILLA CIUDAD DE AMERICA	135.068	53.528	0	24.000	0	212.596
VILLA DEL PRADO	142.704	51.107	0	0	0	193.811
VILLA LA BOLSA	137.347	49.188	0	750	0	187.284
VILLA LOS AROMOS	130.112	46.597	258.321	17.000	0	452.030
VILLA PARQUE SANTA ANA	238.888	85.553	0	0	0	324.441
VILLA SAN ISIDRO	135.337	48.468	0	0	0	183.805
Total general	15.053.958	2.755.181	288.321	168.000	30.000	18.295.460



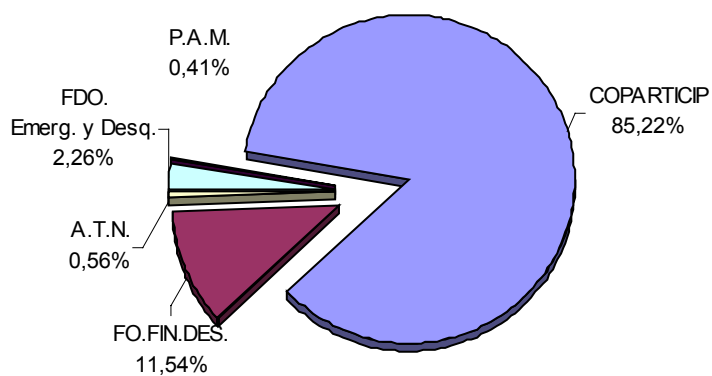
Departamento Sobremonte

NOMBRE	COPARTICIP	FO.FIN.DES.	A.T.N.	FDO.		P.A.M.	TOTAL
				Emerg. y Desq.			
MUNICIPIO							
<i>SAN FRANCISCO DEL CHAÑAR</i>	904.975	458.586	30.000	58.000		50.000	1.501.561
COMUNA							
<i>CAMINIAGA</i>	127.774	45.759	0	2.650		0	176.183
<i>CHUÑA HUASI</i>	80.307	28.760	0	5.000		0	114.067
<i>POZO NUEVO</i>	134.875	48.302	0	0		0	183.177
Total general	1.247.929	581.408	30.000	65.650		50.000	1.974.988



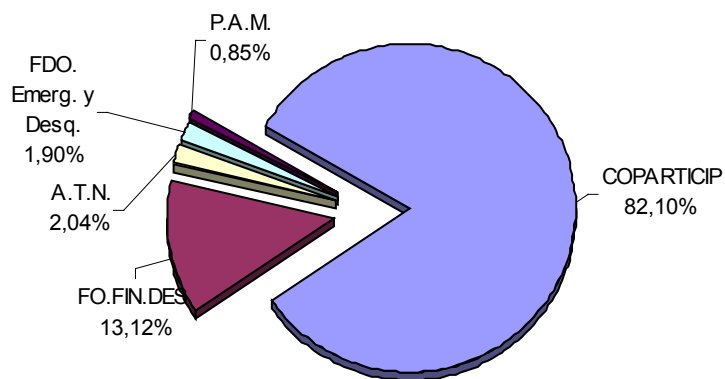
Departamento Tercero Arriba

NOM BRE	COPARTICIP	FO.FIN.DES.	A.T.N.	FDO. Emerg. y Desq.	P.A.M.	TOTAL
MUNICIPIO						
ALMAFUERTE	2.118.746	254.498	0	750	0	2.373.995
COLONIA ALMADA	574.919	69.058	0	40.850	0	684.827
CORRALITO	830.872	99.802	0	1.000	30.000	961.675
DALMACIO VELEZ	701.986	84.321	0	59.550	0	845.857
HERNANDO	2.208.255	308.336	0	23.050	50.000	2.589.642
JAMES CRAIK	1.211.742	253.510	0	25.450	0	1.490.702
LAS PERDICES	1.231.099	171.510	0	53.700	0	1.456.310
LOS ZORROS	590.637	70.946	0	21.000	0	682.583
OLIVA	2.418.379	290.490	0	45.250	0	2.754.118
PAMPAYASTA SUD	649.372	78.001	0	32.400	0	759.773
RIO TERCERO	7.621.659	915.494	0	123.190	0	8.660.344
TANCACHA	1.385.300	190.033	30.000	36.300	29.500	1.671.133
VILLA ASCASUBI	850.892	162.779	120.000	120.750	0	1.254.421
COMUNA						
GENERAL FOTHERINGHAM	112.916	40.438	0	5.750	0	159.104
LAS ISLETILLAS	96.115	34.421	0	9.000	0	139.537
PAMPAYASTA NORTE	74.194	26.571	0	1.000	0	101.765
PUNTA DEL AGUA	91.521	32.776	0	5.900	0	130.197
Total general	22.768.606	3.082.986	150.000	604.890	109.500	26.715.982



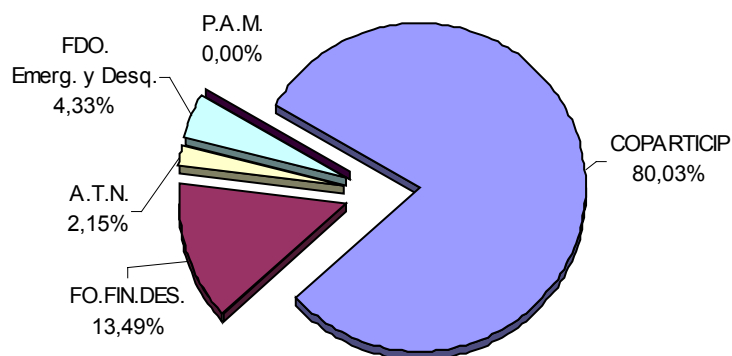
Departamento Totoral

NOM BRE	COPARTICIP	FO.FIN.DES.	A.T.N.	FDO.		TOTAL
				Em erg. y Desq.	P.A.M.	
MUNICIPIO						
CAÑADA DE LUQUE	647.416	77.766	0	15.000	0	740.182
LAS PEÑAS	744.416	89.417	30.000	0	0	863.833
SARMIENTO	639.626	76.830	0	10.400	0	726.857
SINSACATE	646.118	77.610	0	5.100	0	728.828
VILLA DEL TOTORAL	1.582.176	245.338	90.000	23.350	50.000	1.990.864
COMUNA						
CANDELARIA SUD	101.261	36.264	0	0	0	137.525
CAPILLA DE SITON	123.034	44.063	0	28.450	0	195.547
LA PAMPA	152.612	54.655	0	7.000	0	214.266
LOS MISTOLES	89.195	31.943	0	0	0	121.139
SIMBOLAR	106.706	38.214	0	22.500	0	167.420
Total general	4.832.559	772.101	120.000	111.800	50.000	5.886.460



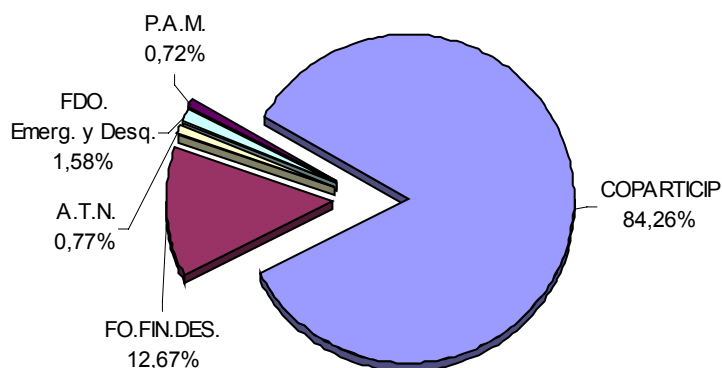
Departamento Tulumba

NOMBRE	COPARTICIP	FO.FIN.DES.	A.T.N.	FDO. Emerg. y Desq.	P.A.M.	TOTAL
MUNICIPIO						
LAS ARRIAS	704.002	163.224	30.000	15.000	0	912.226
LUCIO V. MANSILLA	683.145	105.691	0	15.000	0	803.836
SAN JOSE DE LA DORMIDA	1.035.747	124.409	40.000	39.600	0	1.239.756
SAN JOSE DE LAS SALINAS	631.765	75.884	0	3.900	0	711.549
SAN PEDRO NORTE	666.757	80.089	0	17.108	0	763.954
VILLA TULUMBA	814.246	159.111	40.000	123.000	0	1.136.357
COMUNA						
CHURQUI CAÑADA	78.732	28.196	20.000	7.700	0	134.628
EL RODEO	89.370	32.006	0	10.000	0	131.376
ROSARIO DEL SALADILLO	128.964	46.185	0	30.000	0	205.149
Total general	4.832.727	814.796	130.000	261.308	0	6.038.832



Departamento Unión

NOMBRE	COPARTICIP	FO.FIN.DES.	A.T.N.	FDO.	P.A.M.	TOTAL
				Em erg. y Desq.		
MUNICIPIO						
ALTO ALEGRE	597.548	71.776	0	0	0	669.324
BALLESTEROS	1.066.719	128.132	30.000	43.550	0	1.268.401
BALLESTEROS SUD	571.399	68.635	0	0	0	640.034
BELL VILLE	5.529.999	664.249	0	69.150	0	6.263.398
BENJAMIN GOULD	620.661	74.552	35.000	20.000	0	750.213
CANALS	1.810.880	381.639	30.000	66.367	0	2.288.886
CHILIBROSTE	586.076	70.398	0	0	0	656.474
CINTRA	670.429	80.530	30.000	0	25.000	805.959
COLONIA BISMARCK	554.697	66.629	0	1.650	0	622.976
IDIAZABAL	741.792	89.102	0	15.500	0	846.394
JUSTINIANO POSSE	1.660.226	299.334	0	35.250	0	1.994.809
LABORDE	1.406.830	284.410	0	13.150	0	1.704.390
MONTE LEÑA	543.394	65.271	55.000	11.900	0	675.565
MONTE MAIZ	1.664.950	300.866	0	28.050	0	1.993.866
MORRISON	1.016.613	122.113	0	50.310	90.000	1.279.036
NOETINGER	1.314.885	257.189	0	6.250	25.000	1.603.324
ORDOÑEZ	916.402	133.710	0	39.489	0	1.089.601
PASCANAS	917.920	110.258	0	7.000	0	1.035.179
PUEBLO ITALIANO	719.185	110.020	0	3.752	24.000	856.958
SAN ANTONIO DE LITIN	680.889	81.787	0	0	0	762.676
SAN MARCOS SUD	929.730	204.471	25.000	31.750	35.000	1.225.950
VIAMONTE	752.758	90.419	0	2.400	25.000	870.577
WENCESLAO ESCALANTE	736.892	88.515	0	13.200	0	838.607
COMUNA						
ALDEA SANTA MARIA	83.472	29.894	35.000	14.000	0	162.365
ANA ZUMARAN	68.347	25.604	0	1.500	0	95.451
COLONIA BREMEN	90.833	32.530	0	21.000	0	144.362
VILLA LOS PATOS	75.174	26.922	0	0	0	102.096
Total general	26.328.698	3.958.955	240.000	495.218	224.000	31.246.870



Fondo Anticrisis y Saneamiento Municipal (FASAMU)

DISTRIBUCION DE LOS INGRESOS PERCIBIDOS

CUENTA N° 3281/08 Sup Gob de la Pcia Cba -Ac. Global 2003 -Ref. Deud. Mun. Com.	13.324.233,87
CUENTA N° 4030/01 MEF Direccion de Tesoreria General y Creditos Publicos -Ley 7644	20.805.979,34
TOTAL	34.130.213,22

Deuda de Municipios (Pro.Fin.Gas - Convenio N° 51/96)

MUNICIPALIDAD	deuda al 31/12/05
ALICIA	737.558,21
CALCHIN	641.112,96
CALCHIN OESTE	169.345,65
CARRILOBO	374.811,85
COLAZO	630.803,31
EL ARAÑADO	205.939,92
EL FORTIN	313.071,67
LA PLAYOSA	444.298,16
LAS JUNTURAS	202.379,98
LAS TAPIAS	602.773,28
LAS VARILLAS	2.994.941,96
LUQUE	715.186,87
MATORRALES	133.940,45
POZO DEL MOLLE	932.559,22
SACANTA	220.654,58
VILLA DOLORES	10.544.726,23
TOTAL	19.864.104,32

