

Cuenta de Inversión 2006



Gobierno de la Provincia de Córdoba
Ministerio de Finanzas
Secretaría de Administración Financiera
Contaduría General de la Provincia



CUENTA DE INVERSIÓN 2006.....	1
MEMORIA	3
DEL PRESUPUESTO Y SUS MODIFICACIONES	1
DEL PRESUPUESTO SANCIONADO ORIGINARIAMENTE.....	1
DE LAS RECTIFICACIONES AL PRESUPUESTO	3
DEL PRESUPUESTO AL 31/12/06	5
DEL RESULTADO FINANCIERO GENERAL	7
DE LO PROYECTADO Y EFECTIVAMENTE RECAUDADO.....	9
DE LOS RECURSOS.....	9
DE LAS FUENTES FINANCIERAS	13
DE LA EJECUCIÓN PRESUPUESTARIA DE GASTOS.....	15
ANÁLISIS GLOBAL	15
CLASIFICACIÓN DEL GASTO POR FINALIDAD	16
CLASIFICACIÓN DEL GASTO POR FUNCIÓN	19
POR OBJETO DEL GASTO.....	20
PARTIDAS PARCIALES	23
POR FINALIDAD Y OBJETO DEL GASTO	26
CLASIFICACIÓN INSTITUCIONAL DEL GASTO.....	31
POR JURISDICCIÓN	34
CLASIFICACIÓN ECONÓMICA DEL GASTO	59
DEL MOVIMIENTO DE FONDOS	61
DE LA SITUACIÓN DEL TESORO	63
ESTADO DE LA DEUDA PÚBLICA.....	65
DEUDA PÚBLICA CONSOLIDADA.....	65
PASIVO CONSOLIDADO	71
GESTIÓN DE BIENES.....	73
MUEBLES	73
INMUEBLES	74
DEL FOMENTO TURÍSTICO	75
DE LA DISTRIBUCIÓN A MUNICIPIOS Y COMUNAS	77



Cuenta de Inversión 2006

La Cuenta de Inversión constituye una herramienta fundamental para el análisis y evaluación de la gestión de gobierno, brindando información relevante, confiable y oportuna. A partir de la misma se puede optimizar la toma de decisiones en los niveles gubernamentales pertinentes, obtener importantes conclusiones y monitorear como se han comportado tanto los recursos como las erogaciones de la Provincia.

La Cuenta de Inversión del Ejercicio 2006 expone la totalidad de los Estados Contables exigidos por la normativa vigente, la que se integra además por la información adicional que refleja la gestión de la Administración General del Estado Provincial.

La Contaduría General de la Provincia, realiza los análisis y demás tareas que aseguren la coherencia en las cifras que expone, partiendo del principio de descentralización operativa y de la aplicación de los procedimientos de control, tanto interno como externo, en cada responsable de la transacción.

En cumplimiento de lo dispuesto por el Art. 91 de la ley 9.086, se acompaña a la presente Cuenta de Inversión, la información correspondiente a Organismos Descentralizados y otros Entes integrantes de la Administración Pública No Financiera (APNF) definidos en el artículo 5° de la ley 9.086 de Administración Financiera.

A su vez, también se cumple con lo dispuesto por la ley 9.086 en cuanto a la publicidad de las cuentas públicas, incorporando al sitio de Internet de gobierno, en tiempo y forma, la totalidad de las ejecuciones presupuestarias trimestrales, otorgando mayor transparencia a la gestión de Gobierno.

Dentro de los aspectos más relevantes en cuanto a la elaboración de la Cuenta de Inversión, podemos destacar:

- En todos los Servicios Administrativos se encuentra implementado el Sistema Experto de Ejecución Presupuestaria (SEEJEP), lo que ha permitido obtener información en forma oportuna y eficiente, continuando con su mejoramiento.
- Se encuentra en producción desde el ejercicio 2006 el sistema Integrado de Administración Financiera , basado en el método de registración de partida doble, estimando implementarlo en su totalidad durante el ejercicio 2007
- Se ha comenzado la elaboración de un texto ordenado en el ámbito del Ministerio de Finanzas, donde se incluyen todas las normas, procedimientos y metodologías de trabajo del nuevo sistema integrado de gestión contable.
- Se ha realizado un seguimiento permanente de los procedimientos administrativos para la emisión de los documentos contables.

- Se han llevado a cabo tareas de auditoría y control interno de la Ejecución Presupuestaria, de los Fondos Permanentes y de las Cajas Chicas, con el objetivo de controlar el gasto público.
- Se ha mantenido el sistema de cupos presupuestarios informáticos para hacer más eficiente la administración de la ejecución presupuestaria del gasto.

Por lo expuesto precedentemente, se eleva a consideración de la Honorable Legislatura de la Provincia la Cuenta de Inversión del Ejercicio 2006, confeccionada de acuerdo a las normas y criterios establecidos por la mencionada Ley N° 9.086, normas modificatorias y complementarias, sobre la base de registros analíticos y mediante la concentración de datos de la Administración Central, Cuentas Especiales y Dirección de Vivienda, e información adicional de Organismos Descentralizados y otros Entes de la Administración Pública No Financiera.

Memoria

El Gobierno de la Provincia ha logrado consolidar el desarrollo de la economía provincial, con acciones que estuvieron encaminadas a lograr un crecimiento armónico, y que han sido consecuencia de reformas políticas, económicas y sociales.

Estas reformas han garantizado un desarrollo sostenible que disminuyó la desigualdad entre las personas y entre las regiones, activando de manera sostenible la economía de las áreas más deprimidas. Un desarrollo que aumentó la competitividad e impulsó la eficiencia productiva, la modernización tecnológica, la promoción del desarrollo y la inversión en la provincia.

Este modelo, se caracterizó por una consistente apertura política, una fuerte sensibilidad social y una moderna política de desarrollo. Los resultados se han evidenciado en el marcado crecimiento registrado por la provincia y la obtención de superávit fiscal por cuarto año consecutivo, sin aumentar los impuestos y la carga de sacrificios para la población.

Se pueden resumir el conjunto de medidas adoptadas por la actual gestión que aseguran la sustentabilidad de los logros obtenidos, en las siguientes:

- Incorporación de tecnología, que ha tenido como principal objetivo lograr una mayor eficiencia en la administración tributaria provincial.
- Ampliación y depuración de la base tributaria, para identificar y gestionar eficazmente las obligaciones de todos aquellos contribuyentes obligados, logrando así una mayor equidad de la carga entre la población.
- Reducción de la evasión fiscal con la creación de la Dirección de Policía Fiscal, como órgano independiente cuyas acciones han permitido reducir los niveles de evasión en la provincia, y siendo Córdoba pionera en la creación este tipo de estructura funcional para llevar a cabo las actividades expuestas precedentemente.
- Mejoras en la gestión tributaria, que se evidencian claramente en la exitosa moratoria implementada desde el año 1999, la cual verificó un nivel de recupero de deuda del 85%, y dio la posibilidad a miles de cordobeses con voluntad de cumplir y golpeados por la crisis, a regularizar su situación impositiva.
- Suscripción de convenios de colaboración con la Administración Federal de Ingresos Públicos y el Registro Nacional del Automotor.
- Transformación en la Dirección del Registro General de la Provincia y la Dirección de Catastro de la Provincia, a través de la incorporación de tecnología y sistemas de información de última generación y del ordenamiento normativo.

- Se ha avanzado asimismo en la eficiencia y eficacia del gasto que realiza el gobierno:
- A través de la implementación de herramientas de gestión y control.
- La puesta en producción de sistemas de información integrales.
- La aplicación del método del devengado y la partida doble en la registración de las transacciones del gobierno.
- La aplicación de cupos financieros y presupuestarios para el control y seguimiento del gasto público.
- La publicación de toda la información fiscal y financiera de la provincia en su sitio de Internet, para aumentar la accesibilidad a la misma por parte de la ciudadanía y mejorar la transparencia de las acciones del gobierno, garantizando de esta forma no solamente el ejercicio de los derechos emanados de la Carta del Ciudadano, sino al mismo tiempo dando cumplimiento a exigencias legales en al ámbito nacional.

En cuanto a transparencia y publicación de información, La Provincia de Córdoba ha sido calificada entre los primeros lugares por parte de prestigiosas organizaciones del país.

Todos los indicadores sociales y económicos mejoraron sin excepción durante los últimos años: el crecimiento sostenido de la actividad económica y financiera, la generación de empleo, equidad y reducción de la pobreza, cuatro objetivos claves de la economía.

Los resultados que arrojan los indicadores económicos muestran el buen desempeño obtenido por el Gobierno de la Provincia, con perspectivas favorables para el futuro.

El crecimiento del PBI fue del 8,5%¹ a nivel Nacional, estimándose proyecciones similares o superiores a nivel provincial. El nivel de desocupación descendió a 8,7%² en el último trimestre de 2006 a nivel Nacional, registrándose en la provincia valores de 6,9%² para el mismo período.

A nivel provincial, los recursos tributarios han registrado un incremento superior al crecimiento del Producto Bruto Geográfico, en gran medida por la implementación de las mejoras en la gestión tributaria a las que se hicieron mención anteriormente.

Lo mismo ha sucedido con la recaudación por habitante en la provincia, tanto en términos nominales, como en términos reales.

DE LOS INGRESOS

¹ INDEC, 27 de Marzo de 2007

² Encuesta Permanente de Hogares (EPH)

Los recursos corrientes de la Provincia de Córdoba muestran una clara tendencia creciente. Con respecto al ejercicio anterior se ha producido un incremento del orden del 23,6%, superando en \$1.085 millones el monto recaudado durante el 2005.

Los Ingresos Corrientes alcanzaron el 100,83% del total presupuestado. En términos del PBG corriente, esta cifra equivale al 11,50%, mientras que en el año 2005 significó un 10,99% del PBG.

RECURSOS TRIBUTARIOS PROVINCIALES PRESUPUESTADOS VS. RECAUDADOS

	CREDITO VIGENTE AÑO 2006	RECAUDADO AÑO 2006	PORCENTAJE
INGRESOS BRUTOS	\$1.335.042.000	\$1.359.178.813	101,81%
IMPUESTO INMOBILIARIO	\$285.122.000	\$288.815.134	101,30%
AUTOMOTOR	\$82.779.000	\$84.393.533	101,95%
IMPUESTO SELLOS	\$117.898.000	\$116.493.563	98,81%

Dentro de los ingresos corrientes, los recursos tributarios provinciales constituyen una importante fuente de recaudación. Los impuestos tradicionales (Ingresos Brutos, Impuesto Inmobiliario, Impuesto a la Propiedad Automotor, e Impuesto de Sellos) tuvieron una ejecución que en la mayoría de los casos, sobrepasó lo esperado (Ingresos Brutos 101,81%, Impuesto Inmobiliario 101,30%, Impuesto a la Propiedad Automotor 101,95% e Impuesto de Sellos 98,81%).

Se observa una evolución favorable, aún cuando se mantuvo el régimen de incentivos y descuentos para contribuyentes cumplidores en el Impuesto Inmobiliario y el Impuesto a la Propiedad del Automotor, como así también la rebaja tributaria del 30%, llegando éste porcentaje al 40% en caso de la cancelación total.

RECURSOS TRIBUTARIOS PROVINCIALES AÑO 2005 VS. AÑO 2006

	RECAUDADO AÑO 2005	RECAUDADO AÑO 2006	INCREMENTO
INGRESOS BRUTOS	\$1.048.153.663	\$1.359.178.813	29,67%
IMPUESTO INMOBILIARIO	\$263.481.981	\$288.815.134	9,61%
AUTOMOTOR	\$58.203.052	\$84.393.533	45,00%
IMPUESTO SELLOS	\$93.994.982	\$116.493.563	23,94%

Cabe mencionar las medidas por parte del Gobierno provincial, que tuvieron el objetivo de mejorar la gestión de sus recursos, entre las que se pueden remarcar:

En materia de control de facturación y medidas antievasión, la Dirección de Policía Fiscal, ha efectuado tareas de fiscalización e inspección a lo largo del territorio provincial, alcanzando resultados satisfactorios.

En materia impositiva, la Ley Impositiva Anual verificó cambios en el Impuesto sobre los Ingresos Brutos, modificaciones en tasas retributivas y se fijó un importe para la categoría social en el Impuesto Inmobiliario.

Se continuaron las tareas de implementación de los proyectos de Informatización del Registro General de la Provincia y de la Dirección de Catastro y la refuncionalización de Delegaciones de la Dirección General de Rentas, iniciando la descentralización de las principales funciones de la DGR.

Se efectivizó el lanzamiento de una nueva serie de Documentos de cancelación de Obligaciones Fiscales, que otorgan beneficios decrecientes según la fecha de aplicación, pero que mantienen intacto el espíritu para el que fueron creados: permitir a los contribuyentes que, recuperándose paulatinamente de los efectos de la crisis, tienen intenciones de ponerse al día pero no cuentan con una herramienta que se adapte a sus reales posibilidades de pago.

Las medidas enumeradas tuvieron el claro propósito de dar sustentabilidad al modelo de crecimiento, incrementar la recaudación, reducir la evasión y hacer más progresivo el régimen tributario.

En cuanto a los ingresos de origen nacional, también se observa una evolución favorable durante el año. Los recursos coparticipables alcanzaron un monto de \$2.741 millones, que representa un 101% del importe presupuestado.

RECURSOS NACIONALES PRESUPUESTADOS VS. RECAUDADOS

	PRESUPUESTO ORIGINAL AÑO	RECAUDADO AÑO 2006	PORCENTAJE
COPARTICIPACION DE IMPUESTOS	\$2.714.304.000	\$2.741.317.227	101,00%
LEYES ESPECIALES	\$779.188.700	\$789.942.611	101,38%
OTROS INGRESOS NACIONALES	\$9.025.581	\$14.308.985	158,54%

DE LOS GASTOS

Los Gastos Totales se incrementaron un 23,6% respecto del año 2005, alcanzando un importe de \$5.552 millones y un porcentaje de ejecución del 98,69% respecto del monto presupuestado.

Los Gastos Corrientes alcanzaron un monto de \$4.923 millones durante el año 2006, lo que representa un incremento del 22,78% respecto del año anterior. Este incremento tiene como principal explicación la mejora salarial otorgada por el gobierno a los dependientes provinciales.

Las erogaciones en concepto de salarios fueron de \$2.515 millones de pesos, un 30,27 % superior al año 2005.

Las erogaciones en Bienes de Consumo se redujeron en un 8,78% respecto al año anterior.

	EJECUCION AÑO 2005	CIERRE AÑO 2006	DIFERENCIA EN %
02 - Erogaciones Corrientes	4.009.687.742	4.923.082.652	22,78%
01 - Personal	1.930.997.861	2.515.546.499	30,27%
02 - Bienes de Consumo	170.069.959	184.995.317	8,78%
03 - Servicios No Personales	392.271.508	469.071.753	19,58%
04 - Erogaciones Corrientes sin Discriminar	6.272.000	5.150.000	-17,89%
05 - Intereses y Gastos Financieros	228.200.334	170.395.073	-25,33%
06 - Transferencias para Erogaciones Corrientes	1.281.876.080	1.577.924.009	23,09%

Las Erogaciones de Capital alcanzaron un monto de \$629,6 millones, lo que representa un incremento de 31,28% respecto del año 2005.

	EJECUCION AÑO 2005	CIERRE AÑO 2006	DIFERENCIA EN %
05 - Erogaciones de Capital	479.649.680	629.667.169	31,28%
10 - Transferencias para Erogaciones de Capital	164.339.171	211.294.298	28,57%
11 - Bienes de Capital	23.722.008	44.917.583	89,35%
12 - Trabajos Públicos	252.697.167	319.310.289	26,36%
13 - Bienes Preexistentes	17.101.936	27.313.258	59,71%
16 - Activos financieros	21.789.396	26.831.742	23,14%

DEL RESULTADO FISCAL

El resultado superavitario se encuentra fundamentado en el comportamiento positivo de la actividad económica, en las acciones efectivas de una administración tributaria orientada a combatir a los evasores de obligaciones impositivas y una política prudente de manejo del gasto público, no sólo en cuanto a su magnitud sino también a su composición, compatible con el control del resultado fiscal.

Mediante el sistema de cupos presupuestarios y financieros, complementado con un seguimiento pormenorizado de la ejecución de las cuentas públicas, se logró no sólo la consolidación del equilibrio presupuestario sino que se alcanzó por cuarto año consecutivo un resultado positivo.

El resultado primario de la ejecución presupuestaria correspondiente al ejercicio 2006, que surge de comparar el total de recursos contra el total de gastos excluidos los intereses de la deuda, fue positivo en \$ 409,5 millones. Este constituye un indicador del resultado financiero atribuible a la gestión del ejercicio, sin considerar la incidencia del costo del financiamiento.

El resultado financiero para el año 2006 alcanza los \$ 239,1 millones, que en valores absolutos refleja un incremento de \$19,4 millones respecto del año 2005. Dicho resultado representa el 0,48% del Producto Bruto Geográfico anual (PBG a precios corrientes \$ 49.482 millones).

REGIMEN FEDERAL DE RESPONSABILIDAD FISCAL (LEY 25.917)

A partir de la adhesión al Régimen Federal de Responsabilidad Fiscal 25.917, la Provincia se compromete a seguir reglas de comportamiento fiscal que tienen como objetivo mejorar la transparencia de la gestión pública y lograr solvencia fiscal sostenible en el tiempo. Esto requiere que la provincia no solo elabore su presupuesto siguiendo las pautas establecidas en este marco sino que además realice un control preventivo constante de sus ejecuciones presupuestarias.

En este sentido, la Provincia de Córdoba ha dado cumplimiento a todas las exigencias de carácter informativo derivadas del presente régimen, entre ellas:

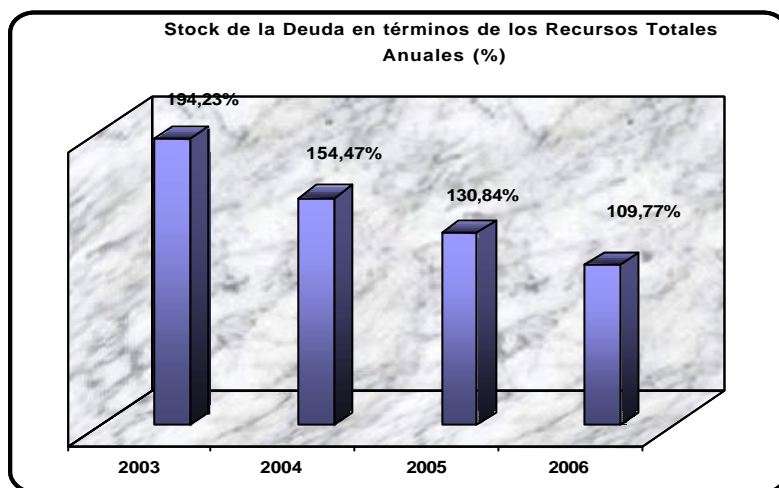
- Elaboración y presentación de ejecuciones presupuestarias consolidadas en forma trimestral.
- Elaboración y presentación del Stock de Deuda consolidado de la Administración Pública No Financiera.
- Publicación de la información financiera en el sitio de Internet.
- Creación del Fondo Anticíclico mediante Ley 9.175, cumpliendo las disposiciones contenidas en el artículo 20° de la Ley de Responsabilidad Fiscal.
- Elaboración de indicadores fiscales y financieros agregados, indicadores básicos de desempeño demográfico, social y económico, indicadores sectoriales e indicadores tributarios, previstos en el artículo 8° de la ley.

Al mismo tiempo, se han superado en forma efectiva las evaluaciones de carácter cuantitativo y cualitativo que la autoridad de aplicación de la Ley ha realizado sobre las finanzas provinciales en lo referente a:

- Límites al incremento del Gasto Primario
- Límites al Incremento del gasto de Capital
- Límites derivados del pago de Servicios de Deuda del gobierno provincial
- Exigencias de resultados financieros positivos
- Exigencias de resultados primarios positivos

DEUDA PÚBLICA

La continuidad de la política fiscal instaurada por la actual administración, cuyo principal objetivo se orienta a la obtención de niveles de sustentabilidad de los principales indicadores de la deuda, ha conducido a que la comparación de la deuda pública con los ingresos totales anuales siga descendiendo en forma paulatina, tal como se puede visualizar del gráfico que se expone a continuación:

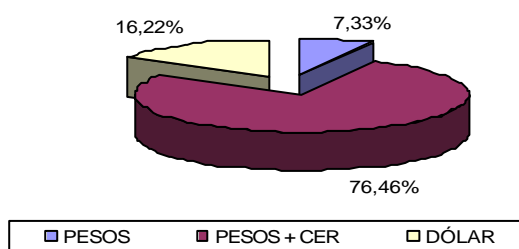


Los cambios que se sucedieron en materia de política económica del país durante los últimos años, de los cuales la provincia no fue la excepción, ha llevado, a partir de los acuerdos celebrados entre la Nación y los estados provinciales, a mejorar los perfiles de la deuda de la Provincia de Córdoba a través de los distintos procesos de reingeniería financiera que esta jurisdicción diseñó en aras de otorgar sustentabilidad a la misma.

En ese sentido, el perfil de la deuda diseñada por este Gobierno Provincial no sólo difiere del que tenía Córdoba en cuanto a plazos y tasas, sino también en lo que respecta a las entidades acreedoras y moneda en la cual está denominada.

Actualmente el 83,78 % de la deuda de la Provincia se encuentra sujeta a operaciones en pesos, siendo el principal acreedor el Gobierno Nacional y el 16,22% restante en operaciones en moneda extranjera.

**Composición de la Deuda Financiera Provincial
Administración General al 31/12/2006**



La Provincia durante el 2006 ha suscripto con el Gobierno Nacional convenios que han permitido eliminar el Coeficiente de Estabilización de Referencia (CER), tanto en los servicios de amortización como de los intereses, situación ésta que repercute de manera directa en el Stock de Deuda toda vez que el mismo no deberá ser ajustado por dicho coeficiente. Esta reingeniería producirá ahorros fiscales significativos para las anualidades subsiguientes.

De la Cuenta de Inversión correspondiente al cierre del año 2006 se desprende que el stock total de deuda de la Administración Central, a valores corrientes, asciende a \$6.467 millones.

Cabe mencionar que la Deuda de la Agencia Córdoba Inversión y Financiamiento SEM (ACIF) según Balance Contable al 31/12/2006 asciende, a valores corrientes, a la suma de \$ 1.074 millones. Se debe precisar que dicha deuda, en virtud de las disposiciones legales vigentes, no se incluye en el capítulo de Deuda Pública de la referida Cuenta.

El monto adeudado por la Administración Central puede ser clasificado en:

- Operaciones en pesos por \$ 5.418.458.777, y
- Operaciones en moneda extranjera por \$ 1.048.663.176 (convertidas a pesos al tipo de cambio: 3,062).

El incremento neto que ha experimentado durante el año 2006 la deuda es de \$ 306.029.515, un 4,9% mayor respecto del stock de obligaciones consolidadas a fines del año 2005.

En orden de importancia dentro de las principales causas de ese incremento provienen del aumento registrado en el endeudamiento con el Gobierno Nacional vía Programas de Asistencia Financiera (PAF 2005-2006) y Convenio de Préstamo para el Desarrollo de Obras de Infraestructura. Por otra parte producen el mismo efecto los cambios suscitados en las variables macroeconómicas (CER y Tipo de Cambio).

En sentido contrario la deuda disminuyó por la cancelación de los préstamos asumidos por los servicios de capital que rigurosamente la Provincia cancela en base al cronograma de pago previsto.

El Stock de Deuda Pública en relación al Producto Bruto Geográfico de la Provincia, se ubica en torno al 13,07%, lo cual evidencia una reducción constante del indicador respecto a los años 2004 y 2005.

Evolución del Stock de Deuda como % del PBG			
	Año 2004	Año 2005	Año 2006
Stock Deuda	5.854.144.488	6.161.092.437	6.467.121.953
PBG	35.811.520.000	42.026.480.000	49.482.933.000
Stock de la Deuda/PBG	16,35%	14,66%	13,07%

PBG 2006: Valores proyectado al cierre

DISTRIBUCIÓN DE COPARTICIPACIÓN Y APORTES DEL TESORO NACIONAL A MUNICIPIOS Y COMUNAS

La provincia distribuyó la totalidad de los fondos que conforman la masa coparticipable según ley 8.663 de Coparticipación Provincial, en tiempo y forma.

El incremento de los recursos coparticipables generó un aumento respecto del año anterior de los importes que se distribuyeron a Municipios y Comunas durante el transcurso del ejercicio cercano al 24,33%, alcanzando un importe de \$895,4 millones durante el año 2006.



Del Presupuesto y sus modificaciones

Del Presupuesto sancionado originariamente

El Ejercicio Financiero se rige por la Ley de Presupuesto N° 9267 sancionada por la Honorable Asamblea Legislativa.

Esta Ley de Presupuesto autorizó Erogaciones por \$5.122.943.200 que incluyen \$120.000.000 en concepto de Economías de Gestión.

Dicha suma se discriminó por Finalidades de la siguiente manera:

FINALIDAD	TOTAL
01 - Servicios Sociales	2.534.589.000
01 - Cultura Y Educacion	1.508.745.600
02 - Salud	469.588.800
03 - Bienestar Social	549.577.800
04 - Ciencia Y Tecnica	6.676.800
02 - Apoyo Integral A Municipios	764.343.900
01 - Coparticipacion Impositiva	762.477.600
02 - Fortalecimiento Y Desarrollo Municipal	1.866.300
03 - Seguridad	530.965.400
01 - Policia Interior	412.018.100
02 - Reclusion Y Correccion	77.688.200
03 - Seguridad Sin Discriminar	41.259.100
04 - Justicia	294.927.300
05 - Desarrollo De La Economia	344.169.500
01 - Suelo, Riego, Desague Y Drenaje	26.314.900
02 - Agricultura, Ganaderia Y Rec.Nat.Renovables	11.162.800
03 - Energia Y Combustibles	23.120.800
04 - Canteras Y Minas (Excepto Combustibles)	2.839.500
05 - Industria	192.900
07 - Transporte Vial	195.203.500
09 - Transporte Aereo	2.722.600
11 - Comercio Y Almacenaje	2.657.500
13 - Desarrollo De La Econ. Sin Discriminar	79.955.000
06 - Control Y Administracion Fiscal	211.320.000
07 - Legislacion	33.318.500
09 - Administracion General	231.779.900
10 - Deuda Publica	177.529.700
11 - A Clasificar	120.000.000
02 - Credito Adicional	120.000.000
Subtotal	5.242.943.200
Economía de Gestión	(120.000.000)
TOTAL	5.122.943.200

El Cálculo de Recursos destinado a atender las Erogaciones detalladas precedentemente, se estimó en \$5.280.208.300, distribuidos según se indica:

Recursos	
Ingresos de la Administración Central	4.921.402.500
Ingresos de la Dirección de Vivienda	122.023.000
Ingresos de Cuentas Especiales	236.782.800
Total de recursos	5.280.208.300

El Total de Cuentas Especiales y Recursos Afectados asciende a \$1.173.079.994, de acuerdo al artículo 2° de la Ley de Presupuesto Ejercicio 2006, y en correlación con el artículo 29 de la misma.

CONCEPTO	IMPORTE
Ingresos de la Administración Central	4.098.868.600
Ingresos de la Adm. Central - Recursos Afectados	822.533.900
Ingresos de la Dirección de la Vivienda	122.023.000
Ingresos de Cuentas Especiales	236.782.800
T O T A L	5.280.208.300

El Balance Financiero Preventivo, resultante de comparar las Erogaciones y Recursos estimados, arrojó una necesidad de Fuentes Financieras Netas de:

Concepto	Importe
Uso del Crédito	398.844.000
Remanente de Ejercicios Anteriores	101.768.900
Fondo Anticíclico Ley 9175	150.000.000
<i>Fuentes Financieras Brutas</i>	<i>650.612.900</i>
Aplicaciones Financieras	(807.878.000)
Fuentes Financieras Netas	(157.265.100)

En virtud de lo expuesto el Balance Financiero Preventivo, quedó estimado como sigue:

BALANCE PREVENTIVO	
Ingresos	5.280.208.300
Erogaciones Netas de Economías	(5.122.943.200)
Subtotal	157.265.100
Fuentes Financieras Brutas	650.612.900
Aplicaciones Financieras	(807.878.000)
BALANCE PREVENTIVO	0

De las Rectificaciones al Presupuesto

Se detallan a continuación los Instrumentos que dieron origen a las rectificaciones del Presupuesto:

Modificaciones a las Erogaciones

Inst. Legal	Fecha	Importe
Res. 50	26/4/06	142.000
Res. 103	27/6/06	80.000
Res. 110	27/6/06	200.100
Res. 126	7/7/06	2.000.000
Res. 133	18/7/06	240.000
Res. 152	2/8/06	340.881
Res. 172	15/8/06	1.386.881
Res. 197	20/9/06	2.422.500
Res. 210	29/9/06	253.972.700
Res. 212	3/10/06	500.000
Res. 213	6/10/06	505.000
Res. 214	12/10/06	1.500.000
Res. 221	18/10/06	77.000
Res. 223	18/10/06	68.497
Res. 234	30/10/06	1.500.000
Res. 243	6/11/06	36.468
Res. 249	7/11/06	75.300
Res. 250	7/11/06	923.614
Res. 252	8/11/06	1.000.000
Res. 256	16/11/06	2.000.000
Res. 275	4/12/06	1.000.000
Res. 276	4/12/06	210.500
Res. 279	5/12/06	60.000
Res. 280	5/12/06	37.500
Res. 281	5/12/06	593.435
Res. 290	13/12/06	500.000
Res. 291	13/12/06	23.365
Res. 292	13/12/06	30.000
Res. 294	13/12/06	1.500.000
Res. 297	14/12/06	110.000
Res. 298	15/12/06	1.500.000
Res. 299	18/12/06	222.402.000
Res. 305	19/12/06	89.140
Res. 307	26/12/06	191.358
Res. 308	26/12/06	1.500.000
Res. 314	28/12/06	1.114.633
Res. 322	28/12/06	978.316
Res. 324	28/12/06	159.408
Res. 330	28/12/06	1.015.646
Res. 331	28/12/06	702.167
Res. 333	28/12/06	1.000.000
Total		503.688.409

Modificaciones a los Ingresos

Dto Nº	Fecha	Ingresos				Total
		Tributarios	No Tributarios	Otros	Nacionales de capital	
Res. 50	26/4/06		142.000			142.000
Res. 103	27/6/06				80.000	80.000
Res. 110	27/6/06		200.100			200.100
Res. 126	7/7/06				2.000.000	2.000.000
Res. 133	18/7/06				240.000	240.000
Res. 152	2/8/06		340.881			340.881
Res. 172	15/8/06				1.386.881	1.386.881
Res. 197	20/9/06		2.422.500			2.422.500
Res. 210	29/9/06	117.031.400	(11.281.000)		234.511.700 (86.289.400)	253.972.700
Res. 212	3/10/06		500.000			500.000
Res. 213	6/10/06		505.000			505.000
Res. 214	12/10/06		1.500.000			1.500.000
Res. 221	18/10/06		77.000			77.000
Res. 223	18/10/06		68.497			68.497
Res. 234	30/10/06		1.500.000			1.500.000
Res. 243	6/11/06	36.468				36.468
Res. 249	7/11/06		75.300			75.300
Res. 250	7/11/06		923.614			923.614
Res. 252	8/11/06		1.000.000			1.000.000
Res. 256	16/11/06		2.000.000			2.000.000
Res. 275	4/12/06		1.000.000			1.000.000
Res. 276	4/12/06		210.500			210.500
Res. 279	5/12/06		60.000			60.000
Res. 280	5/12/06		37.500			37.500
Res. 281	5/12/06		593.435			593.435
Res. 290	13/12/06		500.000			500.000
Res. 291	13/12/06		23.365			23.365
Res. 292	13/12/06		30.000			30.000
Res. 294	13/12/06		1.500.000			1.500.000
Res. 297	14/12/06		110.000			110.000
Res. 298	15/12/06		1.500.000			1.500.000
Res. 299	18/12/06	99.049.000	9.380.000	106.000	117.486.000 (3.619.000)	222.402.000
Res. 305	19/12/06		89.140			89.140
Res. 307	26/12/06		191.358			191.358
Res. 308	26/12/06		1.500.000			1.500.000
Res. 314	28/12/06		1.114.633			1.114.633
Res. 322	28/12/06		978.316			978.316
Res. 324	28/12/06		159.408			159.408
Res. 330	28/12/06		1.015.646			1.015.646
Res. 331	28/12/06		702.167			702.167
Res. 333	28/12/06				1.000.000	1.000.000
Total		216.116.868	20.669.360	106.000	356.704.581 (89.908.400)	503.688.409

Del Presupuesto al 31/12/06

Luego de las rectificaciones producidas al Presupuesto sancionado originalmente, el mismo quedo configurado como sigue:

FINALIDAD	TOTAL
01 - Servicios Sociales	2.781.740.723
01 - Cultura Y Educacion	1.648.581.809
02 - Salud	526.859.315
03 - Bienestar Social	596.574.806
04 - Ciencia Y Tecnica	9.724.793
02 - Apoyo Integral A Municipios	874.859.836
01 - Coparticipacion Impositiva	862.609.046
02 - Fortalecimiento Y Desarrollo Municipal	12.250.790
03 - Seguridad	606.583.602
01 - Policia Interior	456.140.975
02 - Reclusion Y Correccion	94.333.200
03 - Seguridad Sin Discriminar	56.109.427
04 - Justicia	339.818.808
05 - Desarrollo De La Economia	312.753.961
01 - Suelo, Riego, Desague Y Drenaje	25.294.976
02 - Agricultura, Ganaderia Y Rec.Nat.Renovables	9.236.800
03 - Energia Y Combustibles	16.257.500
04 - Canteras Y Minas (Excepto Combustibles)	3.125.232
05 - Industria	360.900
07 - Transporte Vial	196.837.304
09 - Transporte Aereo	2.946.414
11 - Comercio Y Almacenaje	3.386.421
13 - Desarrollo De La Econ. Sin Discriminar	55.308.414
06 - Control Y Administracion Fiscal	322.409.300
07 - Legislacion	42.397.007
09 - Administracion General	294.587.026
10 - Deuda Publica	171.481.346
11 - A Clasificar	0
02 - Credito Adicional	0
Subtotal	5.626.631.609
Economía de Gestión	(120.000.000)
TOTAL	5.506.631.609

El cálculo de los Recursos original quedó configurado de la siguiente manera:

Recursos	
Ingresos de la Administración Central	5.403.081.815
Ingresos de la Dirección de Vivienda	122.023.000
Ingresos de Cuentas Especiales	258.791.894
Total de recursos	5.783.896.709

El Total de Cuentas Especiales y Recursos Afectados asciende a \$1.173.079.994, de acuerdo al artículo 2° de la Ley de Presupuesto Ejercicio 2006, y en correlación con el artículo 29 de la misma.

CONCEPTO	IMPORTE
Ingresos de la Administración Central	4.488.793.715
Recursos Afectados de la Administración Central	914.398.100
Ingresos de la Dirección de la Vivienda	122.023.000
Ingresos de Cuentas Especiales	258.681.894
T O T A L	5.783.896.709

Las Fuentes Financieras Netas de la Administración Provincial al 31/12/06 fueron las siguientes:

Concepto	Importe
Uso del Crédito	398.844.000
Remanente de Ejercicios Anteriores	101.768.900
Fondo Anticíclico Ley 9175	150.000.000
<i>Fuentes Financieras Brutas</i>	<i>650.612.900</i>
Aplicaciones Financieras	(807.878.000)
Fuentes Financieras Netas	(157.265.100)

En virtud de lo expuesto el Balance Financiero Preventivo quedó estimado como sigue:

Balance Financiero Preventivo	
Ingresos	5.783.896.709
menos	
Erogaciones Netas de Economías	5.626.631.609
Erogaciones Netas al 01/01/2006	5.122.943.200
más	
Rectificaciones del presupuesto	503.688.409
más	
Fuentes Financieras Brutas	650.612.900
Aplicaciones Financieras	(807.878.000)
Balance Preventivo	0



Del Resultado Financiero General

Concepto	Importe
Ingresos Corrientes	5.692.553.203
De jurisdicción Provincial	2.146.984.380
<i>Tributarios</i>	1.848.881.043
<i>Ingresos No Tributarios</i>	278.225.144
<i>Venta de Bienes y Servicios</i>	19.761.995
<i>Rentas de la Propiedad</i>	116.198
De jurisdicción Nacional	3.545.568.823
Erogaciones Corrientes	4.923.307.231
01 - Personal	2.515.546.499
02 - Bienes de consumo	184.995.317
03 - Servicios No Personales	469.071.753
04 - Erogaciones Corrientes sin Discriminar	5.150.000
05 - intereses y Gastos corrientes	170.619.653
06 - Transferencias para Erogaciones Corrientes	1.577.924.009
Ahorro Corriente	769.245.971
Ingresos de Capital	99.351.059
Erogaciones de Capital	629.667.169
10 - Transf. Para Erog.De Capital	211.294.298
11 - Bienes De Capital	44.917.583
12 - Trabajos Publicos	319.310.289
13 - Bienes Preexistentes	27.313.258
16 - Activos Financieros	26.831.742
Superavit Financiero	238.929.861
Fuentes Financieras Netas	(228.473.280)
Fuentes Financieras	562.539.123
<i>Uso del Crédito</i>	380.000.000
<i>Remanentes Ejercicios Anteriores</i>	32.539.123
<i>Fondo Anticíclico Ley 9175</i>	150.000.000
Aplicaciones Financieras	791.012.403
<i>Servicios de la Deuda y disminución de otros pasivos</i>	641.012.403
<i>Fondo Anticíclico Ley 9175</i>	150.000.000
Resultado	10.456.581



De lo proyectado y efectivamente recaudado

De los Recursos

Hasta el 31 de diciembre de 2006 se recaudó el 100,14% del total estimado para el Ejercicio, correspondiendo el 37,07% a los recursos de Jurisdicción Provincial, 61,22% a los de Jurisdicción Nacional y el 1,72% a los de Capital.

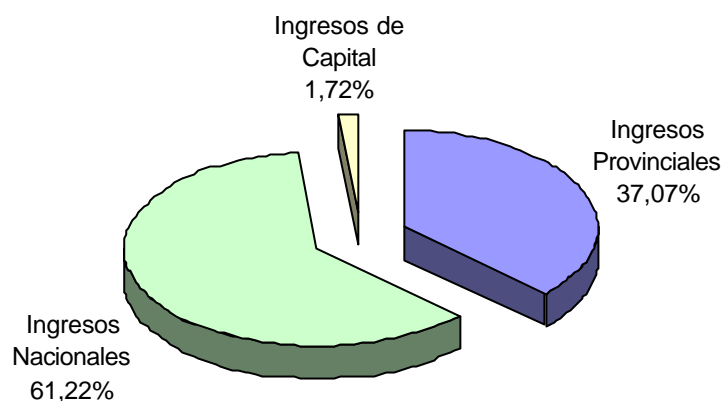
Administración Central	5.439.364.772
Cuentas Especiales	270.012.156
Dirección de Vivienda	82.527.334
Administración General	5.791.904.262

Tomando en consideración su distribución entre los distintos sectores de la Administración Provincial resulta:

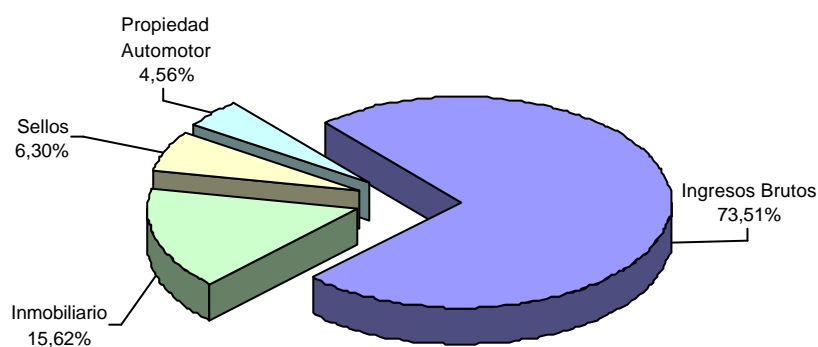
Administración General

Concepto	Presupuestado	Recaudado
Ingresos Corrientes	5.645.954.709	5.692.553.203
Ingresos Provinciales	2.143.436.428	2.146.984.380
Ingresos Tributarios	1.820.841.000	1.848.881.043
Impuesto Sobre Los Ingresos Brutos	1.335.042.000	1.359.178.813
Impuesto Inmobiliario	285.122.000	288.815.134
Impuesto De Sellos	117.898.000	116.493.563
Impuesto A La Propiedad Automotor	82.779.000	84.393.533
Ingresos No Tributarios	306.865.788	278.225.144
Venta de Bienes y Servicios	15.606.640	19.761.995
Rentas de la Propiedad	123.000	116.198
Ingresos Nacionales	3.502.518.281	3.545.568.823
Participación Tributaria Feder	2.714.304.000	2.741.317.227
Coparticipación Federal De Impuestos	2.651.545.000	2.669.535.834
Ley 26075 Financiamiento Educativo	62.759.000	71.781.394
Recursos Afectados y Leyes Esp. Origen nacional	779.188.700	789.942.611
Impuesto A Las Ganancias-Excedente Fondo Conurbano	292.957.000	297.500.473
Fondo Compensador De Desequilibrios Fiscales	6.000.000	6.000.000
Ley N° 24699 - Ganancias (Suma Fija)	38.658.000	38.658.000
Ley N° 24699 - Bs. Personales Distribuidos Segun Ley 23548	96.282.000	97.852.456
Regimen Simplif.P/Pequeños Contribuyentes - Ley N° 24977	22.506.000	22.909.240
Imp.A Las Ganancias - Necesidades Basicas Insatisfechas	132.586.000	132.049.865
Servicios Nacionales Transferidos	110.682.000	111.800.004
Impuesto A Los Combustibles - Obras De Vialidad Provincial	16.800.300	21.660.446
Impuesto A Los Combustibles -Obras De Infraestructura	10.558.500	12.181.444
Impuesto A Los Combustibles -Fo.Na.Vi.	32.778.700	35.830.683
Ap.Tesoro Nac.-Polit.Soc.Comun.(Po.So.Co.)	8.118.000	8.200.000
Ap.Tesoro Nac.-Prog. Soc. Nutr. (Pro.So.Nu.)	5.247.000	5.300.000
Ingresos por Convenio con el Gobierno Nac.y otros	6.015.200	0
Otros Ingresos Nacionales	9.025.581	14.308.985
Servicios Nacionales Transferidos (Acta Compl.N° 6)	76.000	135.690
Convenios Ministerio De Salud Con Organ. Seguridad Social Y Otros	1.914.800	803.723
Fondo Cooperativo-Ley 7734 Y Ley 23427	827.900	1.124.494
Reintegro Penitenciarios Federales Y Otros	1.500.000	18.302
Aportes del Tesoro Nacional	3.320.000	3.320.000
Aporte Nación Programa Federal	0	7.046.832
Aporte Nación Proaps	0	286.650
Otros	1.386.881	1.573.293
Ingresos de Capital	137.942.000	99.351.059
Total general	5.783.896.709	5.791.904.262

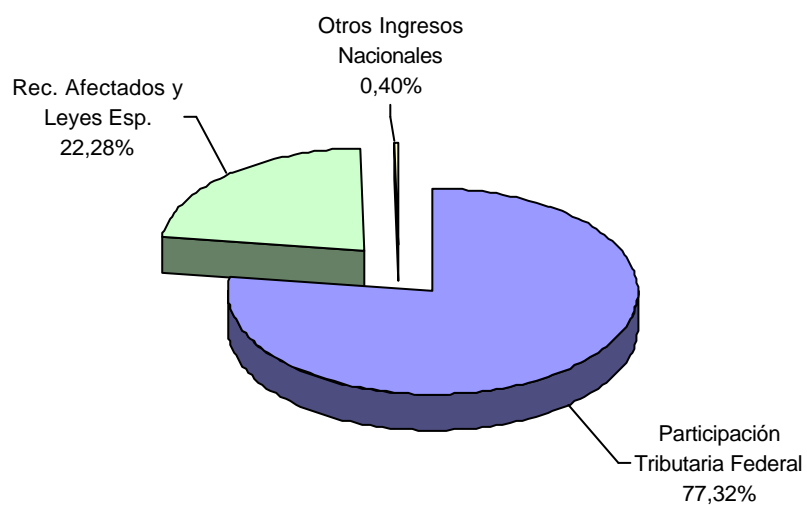
Distribución de Recursos entre Jurisdicción Nacional y Provincial



Distribución Recursos Tributarios de Jurisdicción Provincial



Distribución Recursos de Jurisdicción Nacional



Tomando en consideración los recursos asignados y recaudados por cada jurisdicción para el cumplimiento de sus funciones la situación fue la siguiente:

Administración Central

Concepto	Presupuestado	Recaudado
Ingresos Corrientes	5.353.411.815	5.385.873.938
Ingresos Provinciales	1.903.215.234	1.907.057.944
Ingresos Tributarios	1.820.841.000	1.848.881.043
Impuesto Sobre Los Ingresos Brutos	1.335.042.000	1.359.178.813
Impuesto Inmobiliario	285.122.000	288.815.134
Impuesto De Sellos	117.898.000	116.493.563
Impuesto A La Propiedad Automotor	82.779.000	84.393.533
Ingresos No Tributarios	80.852.034	56.722.334
Venta de Bienes y Servicios	1.399.200	1.338.369
Rentas de la Propiedad	123.000	116.198
Ingresos Nacionales	3.450.196.581	3.478.815.994
Participación Tributaria Federal	2.714.304.000	2.741.317.227
Coparticipacion Federal De Impuestos	2.651.545.000	2.669.535.834
Ley 26075 Financiamiento Educativo	62.759.000	71.781.394
Recursos Afectados y Leyes Esp. de Origen Nacional	729.609.700	732.451.482
Impuesto A Las Ganancias-Excedente Fondo Conurbano	292.957.000	297.500.473
Fondo Compensador De Desequilibrios Fiscales	6.000.000	6.000.000
Ley N° 24699 - Ganancias (Suma Fija)	38.658.000	38.658.000
Ley N° 24699 - Bs. Personales Distribuidos Segun Ley 23548	96.282.000	97.852.456
Regimen Simplif.P/Pequeños Contribuyentes - Ley N° 24977	22.506.000	22.909.240
Imp.A Las Ganancias - Necesidades Basicas Insatisfechas	132.586.000	132.049.865
Servicios Nacionales Transferidos	110.682.000	111.800.004
Impuesto A Los Combustibles -Obras De Infraestructura	10.558.500	12.181.444
Ap.Tesoro Nac.-Polit.Soc.Comun.(Po.So.Co.)	8.118.000	8.200.000
Ap.Tesoro Nac.-Prog. Soc. Nutr. (Pro.So.Nu.)	5.247.000	5.300.000
Ingresos por Convenio con el Gobierno Nac.y otros	6.015.200	0
Otros Ingresos Nacionales	6.282.881	5.047.285
Servicios Nacionales Transferidos (Acta Compl.N° 6)	76.000	135.690
Reintegro Penitenciarios Federales Y Otros	1.500.000	18.302
Aportes del Tesoro Nacional	3.320.000	3.320.000
Otros	1.386.881	1.573.293
Ingresos de Capital	49.780.000	53.490.834
Total general	5.403.191.815	5.439.364.772

Nota: Los Recursos ingresados en concepto de DCOF se encuentran imputados dentro de los impuestos correspondientes.

Dirección de Vivienda

Concepto	Presupuestado	Recaudado
Ingresos Corrientes	33.861.000	36.667.108
Ingresos Provinciales	1.082.300	836.426
Ingresos No Tributarios	0	487.943
Venta de Bienes y Servicios	1.082.300	348.482
Rentas de la Propiedad	0	0
Ingresos Nacionales	32.778.700	35.830.683
Recursos Afectados y Leyes Esp. de Origen Nac.	32.778.700	35.830.683
Impuesto A Los Combustibles -Fo.Na.Vi.	32.778.700	35.830.683
Ingresos de Capital	88.162.000	45.860.225
Total general	122.023.000	82.527.334

Cuentas Especiales

Concepto	Presupuestado	Recaudado
Ingresos Corrientes	258.681.894	270.012.156
Ingresos Provinciales	239.138.894	239.090.010
Ingresos No Tributarios	226.013.754	221.014.867
Venta de Bienes y Servicios	13.125.140	18.075.143
Ingresos Nacionales	19.543.000	30.922.146
Recursos Afectados y Leyes Esp. de Origen Nac.	16.800.300	21.660.446
Impuesto A Los Combustibles - Obras De Vialidad Provincial	16.800.300	21.660.446
Otros Ingresos Nacionales	2.742.700	9.261.700
Convenios Ministerio De Salud Con Organ. Seguridad Social Y Otros	1.914.800	803.723
Fondo Cooperativo-Ley 7734 Y Ley 23427	827.900	1.124.494
Aporte Nación Programa Federal	0	7.046.832
Aporte Nación Proaps	0	286.650
Total general	258.681.894	270.012.156

Recursos No Tributarios

Concepto	Presupuestado	Administración Central	Recaudado		
			Cuentas Especiales	Dirección de Vivienda	Administración General
Ingresos No Tributarios	306.865.788	56.722.334	221.014.867	487.943	278.225.144
Tasas Por Utilización De Aguas, Canon De Riego Y Otras	32.000.000	8.470.084			8.470.084
Tasas De Justicia-Ley Impositiva Provincial	18.761.600		22.590.496		22.590.496
Tasa Vial	15.000.000		20.731.998		20.731.998
Tasa Al Transporte Regular De Pasajeros Y Cargas	2.405.000		3.463.427		3.463.427
Tasas Por Serv. Secr.De Trabajo	482.500		718.081		718.081
Fondo Para Infraestructura Vial (Fiv)	44.000.000		44.508.266		44.508.266
Fondo De Infraestructura Electrica	6.214.800	9.854.128			9.854.128
Fondo De Infraestructura Electrica Ej Ant.	11.171.800	12.249.532			12.249.532
Devoluc.Ejerc.Anteriores, Ingresos Eventuales Y Varios	28.296.000	19.751.401	77.524	487.943	20.316.869
Multas Varias	67.000	67.503			67.503
Resguardo De Automotores, Maquinarias Y Otros	3.000	3.816			3.816
Ingresos Por Convenios Ministerio De Salud	11.719.578		5.344.851		5.344.851
Ingresos Producidos Ley 7059 -Fondo Minero	310.700		349.373		349.373
Ingresos Producido Ley 7092 -Fondo Gas	49.500		19.981		19.981
Ingresos Producido Ley 9164 - Prod Quim y Biol de uso Agrop.	142.000		0		0
Ingresos Ley Organica Del Tribunal De Cuentas	268.597		116.754		116.754
Ingresos Art. 21 Inc. D) Ley 8665 -Loteria	59.500.000		59.500.000		59.500.000
Ingresos Loteria Secretaria Prot. Niño y Adolesc.	30.832.933		30.847.393		30.847.393
Seguridad Vial Y Prevenc.Accidentes De Transito	188.400		189.322		189.322
Prevención Y Lucha Contra El Fuego	40.000.000		29.290.327		29.290.327
Ingresos Producidos - Seguridad Nautica	444.300		515.284		515.284
Ingresos Producidos - Agencias Privadas De Seguridad	296.100		415.772		415.772
Defensa Del Consumidor Y Calidad Alimentaria	297.700		15.900		15.900
Marcas Y Señales	724.300		1.262.429		1.262.429
Otras Tasas Por Servicios Agricultura y Ganaderia	414.000				0
Explotacion Terminal Omnibus	157.000	158.546			158.546
Producido Establecimiento Tratamiento	65.000	66.735			66.735
Ingresos Por Desarrollo Industrial	33.000	33.892			33.892
Ingresos Producido Ley 9146 - Ablación E Implantes	60.000		270.000		270.000
Tarifas	149.000	149.635			149.635
Ingresos ley Nº 9230 - FIP	2.397.734	5.917.062			5.917.062
Fondos Caducos de Quiebras	414.246		415.497		415.497
Otros Ingresos Ley 8665 Loteria			98.232		98.232
Ingresos Gerencia Alimentos			273.960		273.960
Venta de Bienes y Servicios	15.606.640	1.338.369	18.075.143	348.482	19.761.995
Boletín Oficial	1.288.000	1.338.369			1.338.369
Venta De Pliegos, Planos, Etc.	593.500		158.640	348.482	507.122
Producido Servicios Policiales - Ley 7386	11.385.500		16.168.699		16.168.699
Restitucion Servicios Policinico Policial -Dto.1677/73	1.345.800		1.281.904		1.281.904
Ingresos Prestación De Serv. Dto.4262/90 Casa De Córdoba	4.300		4.215		4.215
Comision De Serv.Por Recupero De Creditos	600.000				0
Oficina Movil Del Reg.Del Estado Civil Y Capacidad De Las Personas	389.540		461.685		461.685
Rentas de la Propiedad	123.000	116.198	0	0	116.198
Rentas E Intereses Por Inversiones Financieras	123.000	116.198			116.198

De las Fuentes Financieras

Concepto	Presupuesto	Administración General
Fuentes Financieras	650.612.900	562.539.123
Uso del Crédito	398.844.000	380.000.000
Remanente de Ejercicios Anteriores	101.768.900	32.539.123
Fondo Anticíclico Ley 9175	150.000.000	150.000.000
Aplicaciones Financieras	(807.878.000)	(791.012.403)
Amortización de la deuda	(657.878.000)	(641.012.403)
Fondo Anticíclico Ley 9175	(150.000.000)	(150.000.000)
Fuentes Financieras Netas	(157.265.100)	(228.473.280)





De la Ejecución Presupuestaria de Gastos

Análisis Global

La utilización del crédito autorizado al 31/12/2006 fue:

Credito Total	5.746.631.609
Economías de Gestión	(\$120.000.000)
Crédito Disponible	5.626.631.609
Total Devengado / Ordenado a Pagar	5.552.974.401
Crédito no utilizado	73.657.208
Porcentaje de utilización	96,63%

En el presente capítulo se analiza la Ejecución Presupuestaria de Gastos, reflejando lo imputado a nivel de Compromiso, Ordenado a Pagar y lo Pagado según la siguiente clasificación:

- Por Finalidad y Función
- Por Objeto del Gasto
- Por Finalidad y Objeto del Gasto
- Institucional
- Por Jurisdicción y Objeto del Gasto
- Económica

A sus efectos se presentan los gastos de la Administración General, distribuidos en Administración Central, Dirección de Vivienda y Cuentas Especiales.

Clasificación del Gasto por Finalidad

Tomando en consideración los grandes agregados resulta:

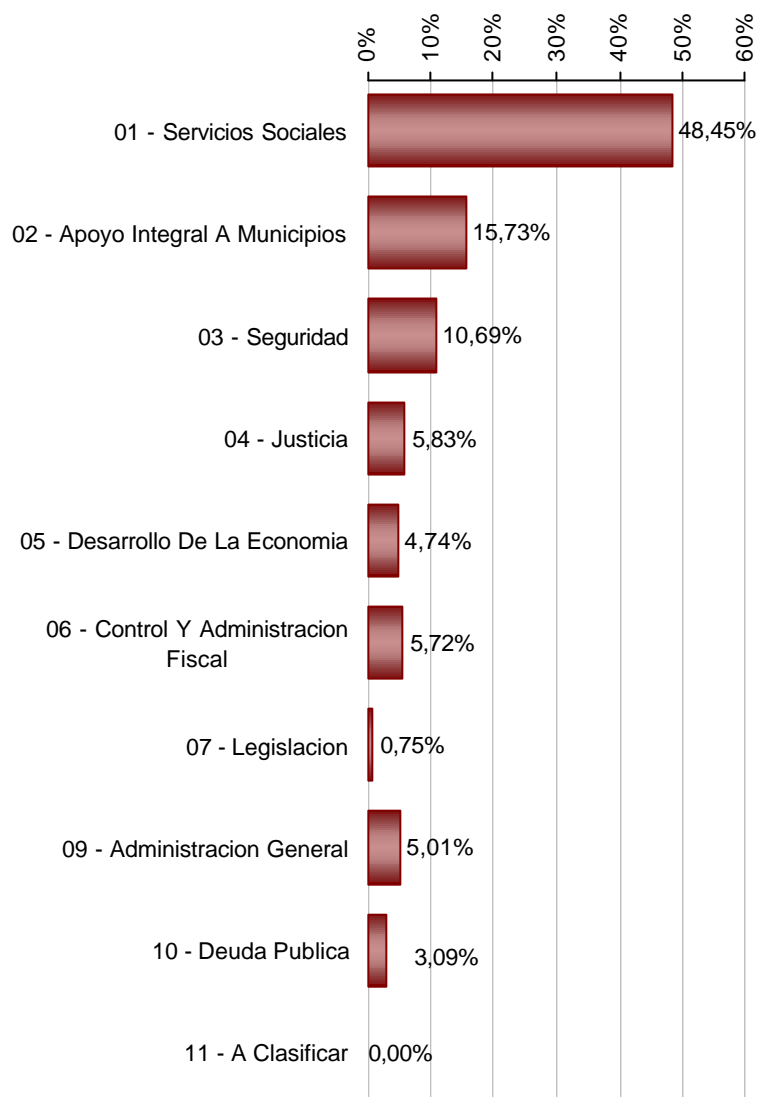
Finalidad y Función	Presupuestado	Comprometido	Devengado	Pagado
			Ordenado a Pagar	
Administración General	5.746.631.609	5.552.974.401	5.552.974.401	5.338.259.382
Administración Central	5.206.416.282	5.107.792.989	5.107.792.989	4.966.546.549
Cuenta Especial	388.786.898	342.148.969	342.148.969	286.749.547
Dirección de Vivienda	151.428.429	103.032.443	103.032.443	84.963.286
Erogaciones Figurativas	1.971.421.770	1.035.393.058	1.035.393.058	959.894.683
26 - Erogaciones Figurativas - Otras	242.470.104	164.507.422	164.507.422	152.652.896
27 - Distribución De Fondos Por Cuenta De Terceros	1.728.951.666	870.885.636	870.885.636	807.241.786
Total General	7.718.053.379	6.588.367.459	6.588.367.459	6.298.154.065

Administración General

Finalidad y Función	Presupuestado	Comprometido	Devengado	Pagado
			Ordenado a Pagar	
01 - Servicios Sociales	2.781.740.723	2.690.443.132	2.690.443.132	2.611.735.322
02 - Apoyo Integral A Municipios	874.859.836	873.648.113	873.648.113	873.518.523
03 - Seguridad	606.583.602	593.588.094	593.588.094	574.419.987
04 - Justicia	339.818.808	323.872.698	323.872.698	323.209.700
05 - Desarrollo De La Economía	312.753.961	263.025.802	263.025.802	198.765.982
06 - Control Y Administracion Fiscal	322.409.300	317.451.812	317.451.812	304.798.723
07 - Legislacion	42.397.007	41.610.385	41.610.385	41.446.078
09 - Administracion General	294.364.306	277.930.125	277.930.125	242.704.293
10 - Deuda Publica	171.704.066	171.404.240	171.404.240	167.660.773
Total Administración General	5.746.631.609	5.552.974.401	5.552.974.401	5.338.259.382

Análisis porcentual del Gasto respecto de la etapa anterior

Finalidad y Función	% Ejecutado s/Presupuesto	% de Pagado s/Ejecutado
01 - Servicios Sociales	96,72%	97,07%
02 - Apoyo Integral A Municipios	99,86%	99,99%
03 - Seguridad	97,86%	96,77%
04 - Justicia	95,31%	99,80%
05 - Desarrollo De La Economía	84,10%	75,57%
06 - Control Y Administracion Fiscal	98,46%	96,01%
07 - Legislacion	98,14%	99,61%
09 - Administracion General	94,42%	87,33%
10 - Deuda Publica	99,83%	97,82%
Total Administración General	96,63%	96,13%

Composición del Gasto Ejecutado por Finalidad.

Administración Central

Finalidad y Función	Presupuestado	Comprometido	Devengado	
			Ordenado a Pagar	Pagado
01 - Servicios Sociales	2.523.521.783	2.486.776.099	2.486.776.099	2.427.443.193
02 - Apoyo Integral A Municipios	874.859.836	873.648.113	873.648.113	873.518.523
03 - Seguridad	554.269.302	548.811.736	548.811.736	537.191.473
04 - Justicia	310.457.208	303.951.691	303.951.691	303.288.693
05 - Desarrollo De La Economia	113.992.657	87.545.513	87.545.513	69.817.324
06 - Control Y Administracion Fiscal	320.854.417	316.119.384	316.119.384	303.480.495
07 - Legislacion	42.397.007	41.610.385	41.610.385	41.446.078
09 - Administracion General	294.360.006	277.925.828	277.925.828	242.699.996
10 - Deuda Publica	171.704.066	171.404.240	171.404.240	167.660.773
Total Administración Central	5.206.416.282	5.107.792.989	5.107.792.989	4.966.546.549

Dirección de Vivienda

Finalidad y Función	Presupuestado	Comprometido	Devengado	
			Ordenado a Pagar	Pagado
01 - Servicios Sociales	151.428.429	103.032.443	103.032.443	84.963.286
Total Dirección de Vivienda	151.428.429	103.032.443	103.032.443	84.963.286

Cuentas Especiales

Finalidad y Función	Presupuestado	Comprometido	Devengado	
			Ordenado a Pagar	Pagado
01 - Servicios Sociales	106.790.511	100.634.590	100.634.590	99.328.843
03 - Seguridad	52.314.300	44.776.358	44.776.358	37.228.514
04 - Justicia	29.361.600	19.921.007	19.921.007	19.921.007
05 - Desarrollo De La Economia	198.761.304	175.480.289	175.480.289	128.948.658
06 - Control Y Administracion Fiscal	1.554.883	1.332.428	1.332.428	1.318.228
09 - Administracion General	4.300	4.297	4.297	4.297
Total Cuentas Especiales	388.786.898	342.148.969	342.148.969	286.749.547

Clasificación del Gasto por Función

Servicios Sociales

Función	Presupuestado	Comprometido	Devengado	
			Ordenado a Pagar	Pagado
01 - Cultura Y Educacion	1.648.581.809	1.633.112.198	1.633.112.198	1.616.783.325
02 - Salud	526.859.315	520.273.397	520.273.397	488.518.792
03 - Bienestar Social	596.574.806	527.332.745	527.332.745	496.833.412
04 - Ciencia Y Técnica	9.724.793	9.724.792	9.724.792	9.599.792
Total Servicios Sociales	2.781.740.723	2.690.443.132	2.690.443.132	2.611.735.322

Apoyo Integral a Municipios

Función	Presupuestado	Comprometido	Devengado	
			Ordenado a Pagar	Pagado
01 - Coparticipacion Impositiva	862.609.046	862.609.046	862.609.046	862.609.046
02 - Fortalecimiento Y Desarrollo Municipal	12.250.790	11.039.067	11.039.067	10.909.478
Total Apoyo Integral a Municipios	874.859.836	873.648.113	873.648.113	873.518.523

Seguridad

Función	Presupuestado	Comprometido	Devengado	
			Ordenado a Pagar	Pagado
01 - Policia Interior	456.140.975	453.302.762	453.302.762	445.110.436
02 - Reclusion Y Correccion	94.333.200	92.791.764	92.791.764	89.844.453
03 - Seguridad Sin Discriminar	56.109.427	47.493.568	47.493.568	39.465.098
Total Seguridad	606.583.602	593.588.094	593.588.094	574.419.987

Desarrollo de la Economía

Función	Presupuestado	Comprometido	Devengado	
			Ordenado a Pagar	Pagado
01 - Suelo, Riego, Desague Y Drenaje	25.294.976	18.638.469	18.638.469	14.890.938
02 - Agricultura, Ganaderia Y Rec.Nat.Renovables	9.236.800	6.916.095	6.916.095	6.661.187
03 - Energia Y Combustibles	16.257.500	6.442.989	6.442.989	4.545.719
04 - Canteras Y Minas (Excepto Combustibles)	3.125.232	2.464.945	2.464.945	2.462.356
05 - Industria	360.900	329.642	329.642	329.642
07 - Transporte Vial	196.837.304	174.248.689	174.248.689	127.732.059
09 - Transporte Aereo	2.946.414	2.862.700	2.862.700	2.736.734
11 - Comercio Y Almacenaje	3.386.421	2.861.836	2.861.836	1.992.329
13 - Desarrollo De La Econ. Sin Discriminar	55.308.414	48.260.436	48.260.436	37.415.019
Total Desarrollo de la Economía	312.753.961	263.025.802	263.025.802	198.765.982

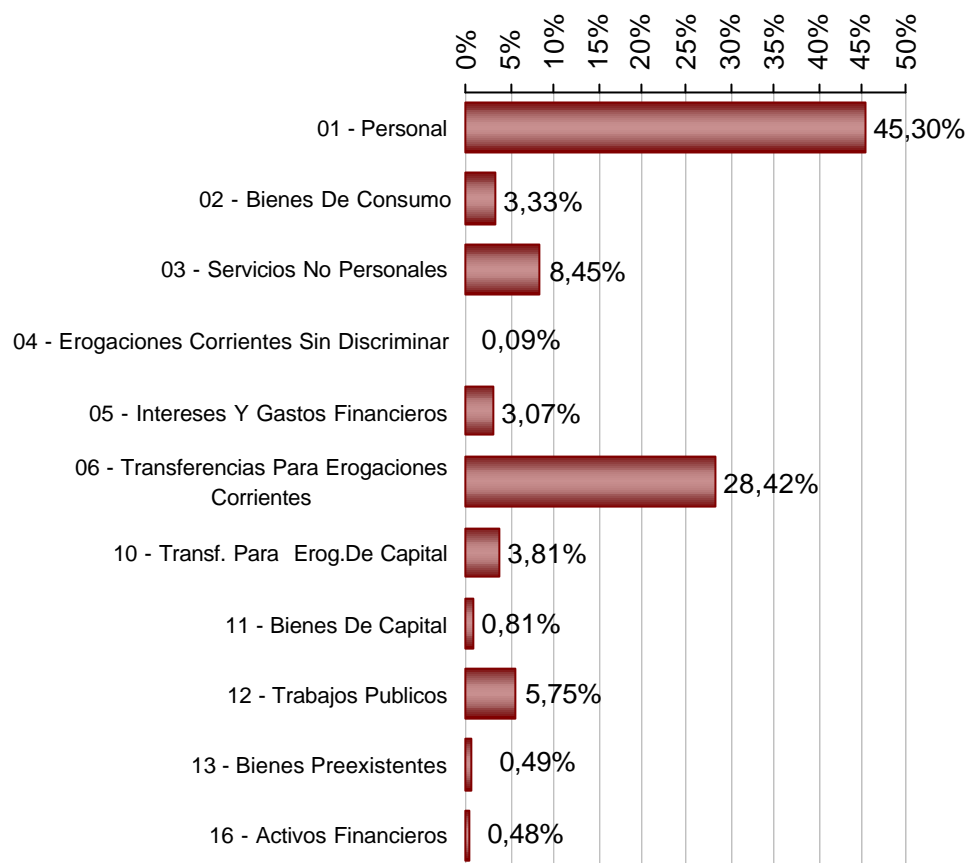
Por Objeto del gasto

Administración General

Partida Principal	Presupuestado	Comprometido	Devengado	
			Ordenado a Pagar	Pagado
01 - Personal	2.521.578.455	2.515.546.499	2.515.546.499	2.505.228.916
02 - Bienes De Consumo	195.748.879	184.995.317	184.995.317	165.316.038
03 - Servicios No Personales	489.641.910	469.071.753	469.071.753	423.242.905
04 - Erogaciones Corrientes Sin Discriminar	5.150.000	5.150.000	5.150.000	4.870.500
05 - Intereses Y Gastos Financieros	170.745.666	170.619.653	170.619.653	167.693.638
06 - Transferencias Para Erogaciones Corrientes	1.592.223.256	1.577.924.009	1.577.924.009	1.566.974.398
10 - Transf. Para Erog.De Capital	229.814.056	211.294.298	211.294.298	182.774.807
11 - Bienes De Capital	57.609.325	44.917.583	44.917.583	32.922.033
12 - Trabajos Publicos	409.234.778	319.310.289	319.310.289	241.167.635
13 - Bienes Preexistentes	37.710.930	27.313.258	27.313.258	24.614.159
16 - Activos Financieros	37.174.354	26.831.742	26.831.742	23.454.352
Total Administración General	5.746.631.609	5.552.974.401	5.552.974.401	5.338.259.382

Análisis porcentual del Gasto respecto de la etapa anterior

Partida Principal	% Ejecutado s/Presupuesto	% de Pagado s/Ejecutado
01 - Personal	99,76%	99,59%
02 - Bienes De Consumo	94,51%	89,36%
03 - Servicios No Personales	95,80%	90,23%
04 - Erogaciones Corrientes Sin Discriminar	100,00%	94,57%
05 - Intereses Y Gastos Financieros	99,93%	98,29%
06 - Transferencias Para Erogaciones Corrier	99,10%	99,31%
10 - Transf. Para Erog.De Capital	91,94%	86,50%
11 - Bienes De Capital	77,97%	73,29%
12 - Trabajos Publicos	78,03%	75,53%
13 - Bienes Preexistentes	72,43%	90,12%
16 - Activos Financieros	72,18%	87,41%
Total	96,63%	96,13%

Composición del Gasto Ejecutado por Objeto.

Administración Central

Partida Principal	Presupuestado	Comprometido	Devengado	
			Ordenado a Pagar	Pagado
01 - Personal	2.494.908.693	2.489.531.072	2.489.531.072	2.479.374.117
02 - Bienes De Consumo	170.338.053	162.358.193	162.358.193	142.812.679
03 - Servicios No Personales	446.153.248	429.768.747	429.768.747	387.005.974
04 - Erogaciones Corrientes Sin Discriminar	5.150.000	5.150.000	5.150.000	4.870.500
05 - Intereses Y Gastos Financieros	170.725.666	170.619.653	170.619.653	167.693.638
06 - Transferencias Para Erogaciones Corrientes	1.526.853.357	1.514.953.188	1.514.953.188	1.506.724.617
10 - Transf. Para Erog.De Capital	222.724.056	205.309.493	205.309.493	180.211.354
11 - Bienes De Capital	31.123.369	25.968.804	25.968.804	14.827.724
12 - Trabajos Publicos	111.654.556	82.100.846	82.100.846	63.692.051
13 - Bienes Preexistentes	13.910.930	10.028.241	10.028.241	7.329.142
16 - Activos Financieros	12.874.354	12.004.753	12.004.753	12.004.753
Total Administración Central	5.206.416.282	5.107.792.989	5.107.792.989	4.966.546.549

Dirección de Vivienda

Partida Principal	Presupuestado	Comprometido	Devengado	
			Ordenado a Pagar	Pagado
01 - Personal	4.471.529	4.111.304	4.111.304	4.111.304
02 - Bienes De Consumo	247.400	175.252	175.252	175.252
03 - Servicios No Personales	3.534.700	3.165.560	3.165.560	3.036.312
06 - Transferencias Para Erogaciones Corrientes	270.200	29.298	29.298	29.298
11 - Bienes De Capital	68.600	21.947	21.947	21.947
12 - Trabajos Publicos	95.036.000	63.417.076	63.417.076	48.854.557
13 - Bienes Preexistentes	23.800.000	17.285.017	17.285.017	17.285.017
16 - Activos Financieros	24.000.000	14.826.988	14.826.988	11.449.599
Total general	151.428.429	103.032.443	103.032.443	84.963.286

Cuentas Especiales

Partida Principal	Presupuestado	Comprometido	Devengado	
			Ordenado a Pagar	Pagado
01 - Personal	22.198.233	21.904.123	21.904.123	21.743.494
02 - Bienes De Consumo	25.163.426	22.461.872	22.461.872	22.328.107
03 - Servicios No Personales	39.953.962	36.137.446	36.137.446	33.200.620
05 - Intereses Y Gastos Financieros	20.000	0	0	0
06 - Transferencias Para Erogaciones Corrientes	65.099.699	62.941.523	62.941.523	60.220.482
10 - Transf. Para Erog.De Capital	7.090.000	5.984.805	5.984.805	2.563.453
11 - Bienes De Capital	26.417.356	18.926.832	18.926.832	18.072.362
12 - Trabajos Publicos	202.544.222	173.792.367	173.792.367	128.621.028
16 - Activos Financieros	300.000	0	0	0
Total Cuentas Especiales	388.786.898	342.148.969	342.148.969	286.749.547

Partidas Parciales

Partida 01 - Personal

Partida Parcial	Presupuestado	Comprometido	Devengado	
			Ordenado a Pagar	Pagado
01 - Personal Permanente	1.746.086.389	1.744.253.970	1.744.253.970	1.738.898.792
02 - Personal Contratado	254.356.561	253.678.672	253.678.672	251.975.588
03 - Personal Suplente	109.593.606	107.119.383	107.119.383	106.542.755
04 - Personal Transitorio	48.844.413	48.342.599	48.342.599	48.342.599
05 - Personal Permanente-Horas Cátedra	322.771.200	322.685.707	322.685.707	320.845.536
06 - Personal Suplente - Horas Cátedra	31.814.700	31.811.719	31.811.719	31.605.187
08 - Personal En Situación Transitoria	674.200	323.098	323.098	311.907
09 - Régimen De Pasividad Anticipada Ley	7.437.386	7.331.350	7.331.350	6.706.552
97 - Pendientes De Imputación				
Total Personal	2.521.578.455	2.515.546.499	2.515.546.499	2.505.228.916

Partida 02 - Bienes De Consumo

Partida Parcial	Presupuestado	Comprometido	Devengado	
			Ordenado a Pagar	Pagado
01 - Alimentos Y Productos Agropecuarios	51.379.436	47.841.296	47.841.296	47.066.195
02 - Combustibles	19.617.964	18.431.321	18.431.321	18.201.069
03 - Textiles	5.911.706	5.110.999	5.110.999	3.587.366
04 - Maderas	472.781	336.289	336.289	333.891
05 - Papel	7.309.166	5.765.036	5.765.036	5.119.709
06 - Productos Medicinales	87.844.844	87.166.191	87.166.191	73.189.374
07 - Material De Seguridad	460.697	448.254	448.254	371.324
08 - Productos De Cuero	5.218.385	4.654.385	4.654.385	3.371.881
09 - Materiales No Metálicos	862.224	652.851	652.851	611.329
10 - Materiales Metálicos	2.810.513	2.394.914	2.394.914	2.200.492
12 - Repuestos Y Accesorios Menores	6.572.059	6.180.152	6.180.152	5.424.787
15 - Útiles De Oficina E Insumos Informáticos	4.764.639	3.957.041	3.957.041	3.852.571
16 - Productos Químicos	2.517.308	2.053.010	2.053.010	1.982.472
99 - Otros Bienes De Consumo	7.157	3.578	3.578	3.578
Total Bienes de Consumo	195.748.879	184.995.317	184.995.317	165.316.038

Partida 03- Servicios No Personales

Partida Parcial	Presupuestado	Comprometido	Devengado	
			Ordenado a Pagar	Pagado
01 - Servicios Públicos Básicos	39.817.695	35.727.661	35.727.661	34.806.342
02 - Alquileres Y Derechos	7.046.433	6.242.324	6.242.324	5.851.421
03 - Mantenimiento	19.519.876	18.286.618	18.286.618	16.089.422
04 - Servicios Comerciales	79.725.757	78.659.275	78.659.275	72.381.197
05 - Médicos Y Sanitarios	20.934.273	20.744.983	20.744.983	17.841.559
06 - Servicios Técnicos Y Profesionales	18.357.057	14.528.169	14.528.169	12.411.380
07 - Impuestos	571.894	360.820	360.820	359.816
08 - Gastos De Acciones Judiciales	22.480.463	22.408.914	22.408.914	19.474.017
09 - Pasajes	8.642.953	7.759.404	7.759.404	7.327.507
10 - Publicidad Y Difusión De Actos De Gobierno	20.645.367	19.244.627	19.244.627	9.182.939
11 - Reposicion Gastos Mantenimiento De Uniformes Y Otros	20.506.400	20.478.587	20.478.587	20.478.587
15 - Servicios De Vigilancia	22.967.050	22.040.514	22.040.514	19.907.285
16 - Servicios De Limpieza	39.121.266	38.442.787	38.442.787	30.130.799
17 - Alimentos Preparados Y Racionamientos	85.377.574	84.574.718	84.574.718	78.204.864
18 - Art Para Personal De La Administración Pública	14.766.800	12.358.391	12.358.391	12.358.391
25 - Perfeccionamiento Y Capacitación	11.484.115	11.172.742	11.172.742	11.172.742
26 - Cortesía Y Homenaje	1.771.984	1.265.614	1.265.614	1.242.257
99 - Otros Servicios No Personales	55.904.953	54.775.606	54.775.606	54.022.380
Total Servicios no Personales	489.641.910	469.071.753	469.071.753	423.242.905

Partida 04 - Erogaciones Sin Discriminar

Partida Parcial	Presupuestado	Comprometido	Devengado	
			Ordenado a Pagar	Pagado
03 - Gastos Reservados	5.150.000	5.150.000	5.150.000	4.870.500
Total Erogaciones Ctes. sin Discriminar	5.150.000	5.150.000	5.150.000	4.870.500

Partida 05 - Intereses De Deudas

Partida Parcial	Presupuestado	Comprometido	Devengado	
			Ordenado a Pagar	Pagado
01 - De Deudas Con El Sector Público Nacional	105.367.793	105.367.785	105.367.785	104.278.213
02 - De Deudas Con Org. Multilaterales	62.612.373	62.609.522	62.609.522	60.779.150
03 - De Deudas Con Entidades Financieras Nacionales	2.075.100	2.070.217	2.070.217	2.070.217
04 - De Deudas Con Proveedores Y Contratistas	626.700	555.555	555.555	549.484
05 - De Títulos Y Bonos Emitidos Por El Gobierno Provincial	33.700	14.610	14.610	14.610
06 - Avals Y Garantías Otorg.A Organismos Del Sector Público Provincial	10.000	1.964	1.964	1.964
99 - Otros Intereses Y Gastos Financieros	20.000	0	0	0
Total Intereses y Gastos Financieros	170.745.666	170.619.653	170.619.653	167.693.638

Partida 06 - Transferencias para Financiar Erogaciones Corrientes

Partida Parcial	Presupuestado	Comprometido	Devengado	
			Ordenado a Pagar	Pagado
01 - A Municipios Y Otros Entes Comunales	896.699.446	895.425.953	895.425.953	894.936.071
02 - A Sociedades, Agencias Y Empresas Provinciales	72.647.289	72.642.876	72.642.876	68.736.446
03 - Organismos Del Estado Provincial	832.000	817.304	817.304	785.602
04 - A Organismos De La Seguridad Social Provincial (Excepto Ap.Y Con. Personal Activo)	16.493.320	15.459.579	15.459.579	15.333.804
05 - A Organismos Residuales Y Otros Entes Del Estado Provincial	63.417.060	62.556.559	62.556.559	62.216.023
06 - A Otras Entidades Del Sector Público	2.562.000	2.497.000	2.497.000	2.497.000
07 - Al Sector Privado A Personas Físicas	108.104.246	100.698.474	100.698.474	100.088.666
08 - Al Sector Privado Instituciones De Enseñanza	381.961.000	381.882.214	381.882.214	381.739.451
09 - Al Sector Privado A Instituciones Culturales Y Sociales	38.278.360	35.877.860	35.877.860	32.172.814
10 - Al Sector Privado A Empresas Privadas	11.228.535	10.066.189	10.066.189	8.468.521
Total Transf.P/Financiar Erog.Corrientes	1.592.223.256	1.577.924.009	1.577.924.009	1.566.974.398

Partida 10 - Transferencias para Financiar Erogaciones de Capital

Partida Parcial	Presupuestado	Comprometido	Devengado	
			Ordenado a Pagar	Pagado
01 - A Municipios Y Otros Entes Comunales	17.069.316	8.109.955	8.109.955	5.058.253
03 - A Otros Entes Del Gobierno Provincial	187.088.340	179.033.559	179.033.559	158.513.411
05 - A Entidades Sin Fines De Lucro	11.660.000	10.456.410	10.456.410	7.097.204
06 - Transferencias Al Sector Privado Para Gastos De Capital	13.915.000	13.694.374	13.694.374	12.105.939
07 - A Otros Entes	81.400	0	0	0
Total Transferencias p/erog de capital	229.814.056	211.294.298	211.294.298	182.774.807

Partida 11 - Bienes De Capital

Partida Parcial	Presupuestado	Comprometido	Devengado	
			Ordenado a Pagar	Pagado
01 - Maquinarias Y Equipos	15.005.103	12.019.417	12.019.417	4.812.345
02 - Moblaje	3.313.540	2.345.556	2.345.556	2.138.980
03 - Herramientas	542.375	316.565	316.565	313.616
04 - Medios De Transporte	30.644.950	24.597.977	24.597.977	22.567.192
05 - Aparatos E Instrumentos	4.955.500	3.302.048	3.302.048	2.034.455
06 - Elementos Para Seguridad	1.351.010	1.302.000	1.302.000	53.938
07 - Col.Y Elem.Bibl.Y Mus.Y Mat.Pedag.	296.365	205.551	205.551	205.551
08 - Instalaciones	869.713	434.504	434.504	434.504
09 - Semovientes	81.200	26.930	26.930	26.930
23 - Utiles Y Enseres	549.569	367.034	367.034	334.523
Total Bienes de Capital	57.609.325	44.917.583	44.917.583	32.922.033

Partida 12 - Trabajos Públicos

Partida Parcial	Presupuestado	Comprometido	Devengado	
			Ordenado a Pagar	Pagado
01 - Personal Permanente	21.769.600	19.826.247	19.826.247	16.732.238
03 - Otros Escalafones Y Contratos	2.060.600	1.542.317	1.542.317	1.341.023
07 - Bienes Para Obras - Equipamientos	3.508.600	2.658.368	2.658.368	2.652.839
08 - Materias Primas Y Materiales	3.170.200	2.344.460	2.344.460	2.151.548
09 - Servicios	9.093.300	6.503.293	6.503.293	5.699.065
10 - Obras - Ejecución Por Terceros	368.384.078	285.526.636	285.526.636	212.499.407
12 - Actualización E Intereses Por Pagos En Mora	1.248.400	908.968	908.968	91.515
Total Trabajos Publicos	409.234.778	319.310.289	319.310.289	241.167.635

Partida 13 - Bienes Preexistentes

Partida Parcial	Presupuestado	Comprometido	Devengado	
			Ordenado a Pagar	Pagado
01 - Terrenos	33.410.930	25.913.258	25.913.258	23.214.159
02 - Edificios	4.300.000	1.400.000	1.400.000	1.400.000
Total Bienes Preexistentes	37.710.930	27.313.258	27.313.258	24.614.159

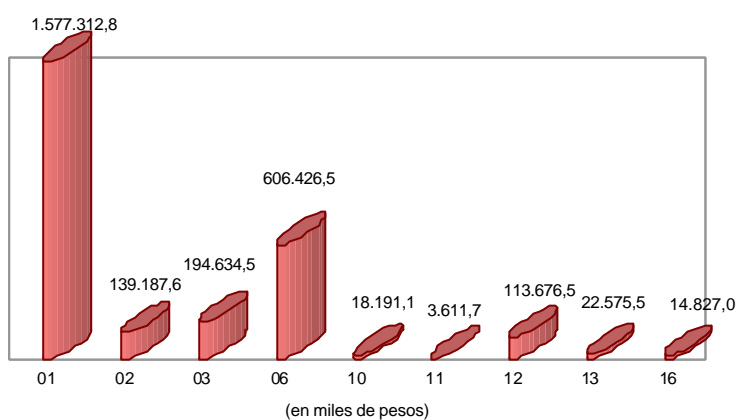
Partida 16 - Activos Financieros

Partida Parcial	Presupuestado	Comprometido	Devengado	
			Ordenado a Pagar	Pagado
06 - Préstamos A Corto Plazo	24.355.600	14.826.988	14.826.988	11.449.599
07 - Prestamos A Largo Plazo	12.004.754	12.004.753	12.004.753	12.004.753
08 - Aportes De Capital	814.000	0	0	0
Total Activos Financieros	37.174.354	26.831.742	26.831.742	23.454.352

Por Finalidad y Objeto del Gasto

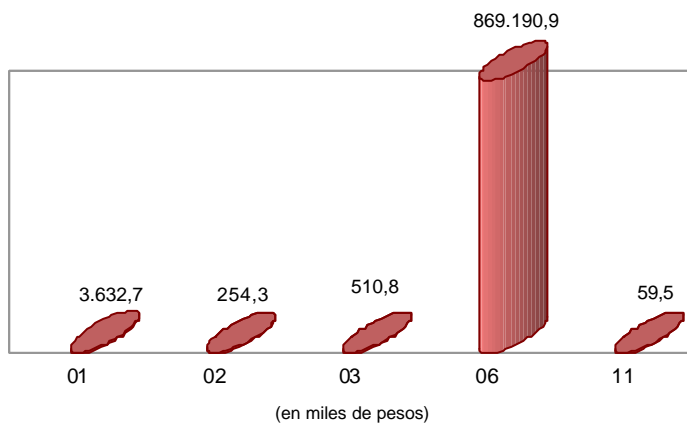
Servicios Sociales

Partida Principal	Presupuestado	Comprometido	Devengado	
			Ordenado a Pagar	Pagado
01 - Personal	1.577.997.913	1.577.312.778	1.577.312.778	1.572.131.747
02 - Bienes De Consumo	144.346.854	139.187.552	139.187.552	124.334.685
03 - Servicios No Personales	198.017.643	194.634.539	194.634.539	173.108.477
06 - Transferencias Para Erogaciones Corrientes	616.085.374	606.426.453	606.426.453	600.854.332
10 - Transf. Para Erog.De Capital	25.763.956	18.191.106	18.191.106	15.001.263
11 - Bienes De Capital	6.295.011	3.611.697	3.611.697	3.054.857
12 - Trabajos Publicos	159.553.042	113.676.519	113.676.519	90.423.961
13 - Bienes Preexistentes	29.380.930	22.575.499	22.575.499	21.376.401
16 - Activos Financieros	24.300.000	14.826.988	14.826.988	11.449.599
Total Servicios Sociales	2.781.740.723	2.690.443.132	2.690.443.132	2.611.735.322



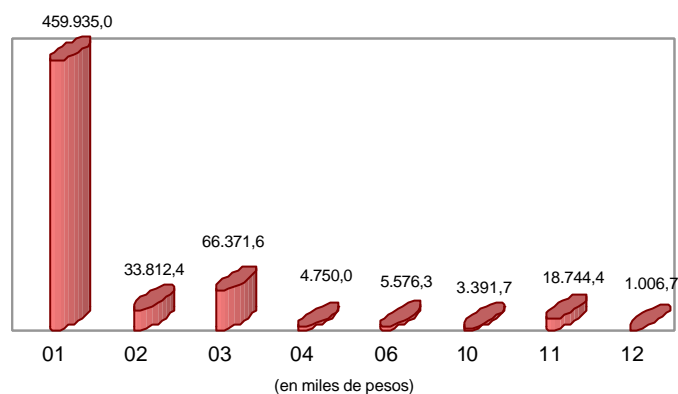
Apoyo Integral a Municipios

Partida Principal	Presupuestado	Comprometido	Devengado	
			Ordenado a Pagar	Pagado
01 - Personal	3.641.690	3.632.685	3.632.685	3.627.096
02 - Bienes De Consumo	542.100	254.252	254.252	254.252
03 - Servicios No Personales	1.253.400	510.761	510.761	510.761
06 - Transferencias Para Erogaciones Corrientes	869.259.446	869.190.946	869.190.946	869.066.946
11 - Bienes De Capital	163.200	59.468	59.468	59.468
Total Apoyo Integral A Municipios	874.859.836	873.648.113	873.648.113	873.518.523



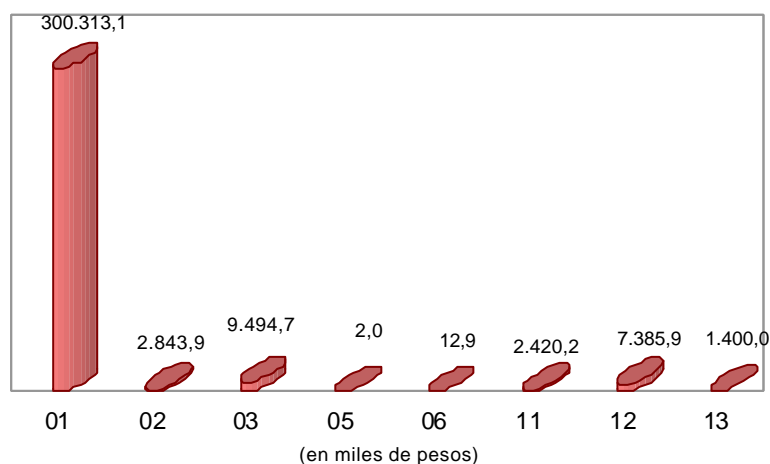
Seguridad

Partida Principal	Presupuestado	Comprometido	Devengado	Pagado
			Ordenado a Pagar	
01 - Personal	461.586.004	459.935.006	459.935.006	456.887.248
02 - Bienes De Consumo	35.274.364	33.812.426	33.812.426	30.193.525
03 - Servicios No Personales	68.265.366	66.371.565	66.371.565	61.574.905
04 - Erogaciones Corrientes Sin Discriminar	4.750.000	4.750.000	4.750.000	4.470.500
06 - Transferencias Para Erogaciones Corrientes	6.300.464	5.576.344	5.576.344	3.713.844
10 - Transf. Para Erog.De Capital	3.700.000	3.391.700	3.391.700	1.226.700
11 - Bienes De Capital	25.017.904	18.744.392	18.744.392	15.645.703
12 - Trabajos Publicos	1.689.500	1.006.661	1.006.661	707.563
Total Seguridad	606.583.602	593.588.094	593.588.094	574.419.987



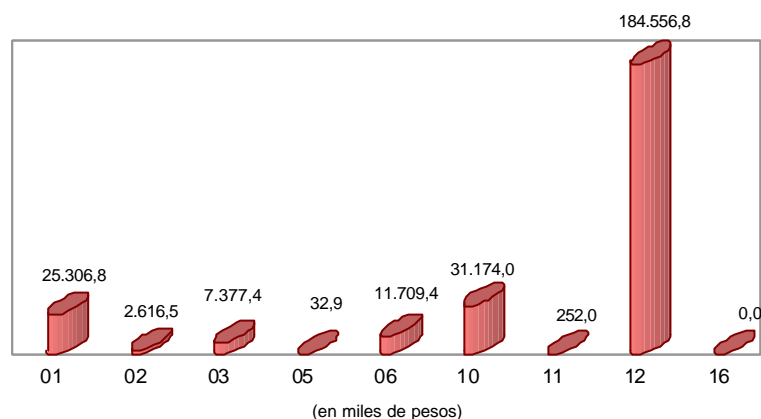
Justicia

Partida Principal	Presupuestado	Comprometido	Devengado	Pagado
			Ordenado a Pagar	
01 - Personal	302.908.581	300.313.093	300.313.093	299.842.208
02 - Bienes De Consumo	3.610.520	2.843.922	2.843.922	2.823.291
03 - Servicios No Personales	10.874.265	9.494.680	9.494.680	9.332.698
05 - Intereses Y Gastos Financieros	10.000	1.964	1.964	1.964
06 - Transferencias Para Erogaciones Corrientes	13.036	12.945	12.945	12.945
11 - Bienes De Capital	3.557.406	2.420.191	2.420.191	2.410.691
12 - Trabajos Publicos	14.545.000	7.385.904	7.385.904	7.385.904
13 - Bienes Preexistentes	4.300.000	1.400.000	1.400.000	1.400.000
Total Justicia	339.818.808	323.872.698	323.872.698	323.209.700



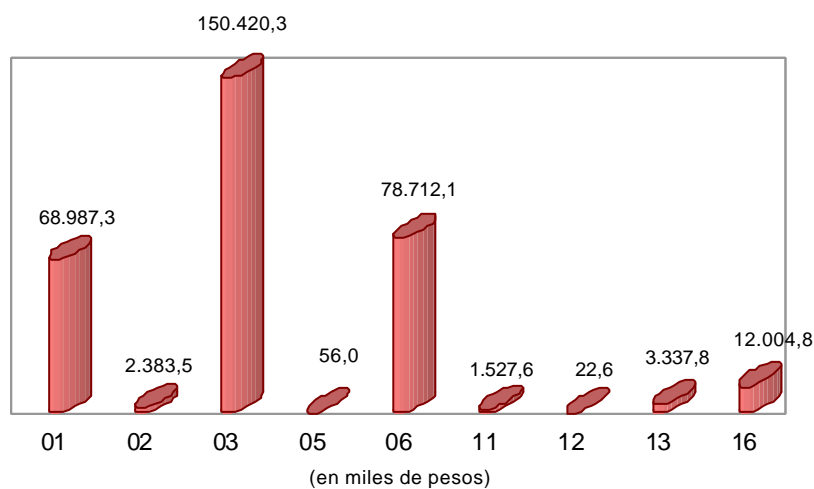
Desarrollo de la Economía

Partida Principal	Presupuestado	Comprometido	Devengado Ordenado a Pagar	Pagado
01 - Personal	25.542.393	25.306.802	25.306.802	24.643.183
02 - Bienes De Consumo	3.808.555	2.616.458	2.616.458	2.437.150
03 - Servicios No Personales	9.701.143	7.377.437	7.377.437	6.750.074
05 - Intereses Y Gastos Financieros	120.000	32.913	32.913	32.913
06 - Transferencias Para Erogaciones Corrientes	13.699.334	11.709.392	11.709.392	9.289.573
10 - Transf. Para Erog.De Capital	41.144.200	31.174.015	31.174.015	20.842.889
11 - Bienes De Capital	663.600	251.960	251.960	243.303
12 - Trabajos Publicos	217.205.136	184.556.825	184.556.825	134.526.897
16 - Activos Financieros	869.600	0	0	0
Total Desarrollo De La Economia	312.753.961	263.025.802	263.025.802	198.765.982



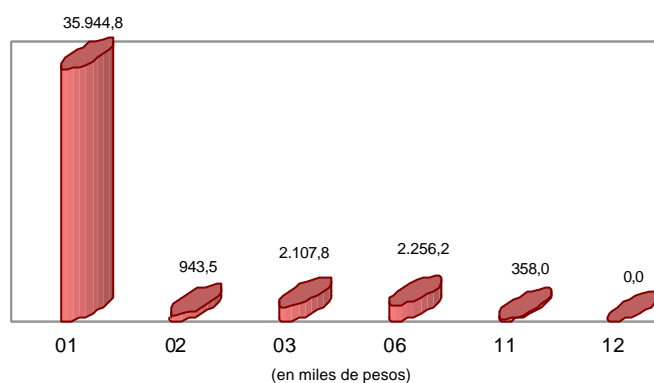
Control y Administración Fiscal

Partida Principal	Presupuestado	Comprometido	Devengado Ordenado a Pagar	Pagado
01 - Personal	69.630.015	68.987.253	68.987.253	68.538.767
02 - Bienes De Consumo	2.776.471	2.383.479	2.383.479	1.840.982
03 - Servicios No Personales	151.438.671	150.420.286	150.420.286	140.877.949
05 - Intereses Y Gastos Financieros	60.000	56.041	56.041	56.041
06 - Transferencias Para Erogaciones Corrientes	80.428.061	78.712.060	78.712.060	78.351.483
11 - Bienes De Capital	2.006.328	1.527.581	1.527.581	1.290.988
12 - Trabajos Publicos	35.000	22.600	22.600	0
13 - Bienes Preexistentes	4.030.000	3.337.758	3.337.758	1.837.758
16 - Activos Financieros	12.004.754	12.004.753	12.004.753	12.004.753
Total Control Y Administracion Fiscal	322.409.300	317.451.812	317.451.812	304.798.723



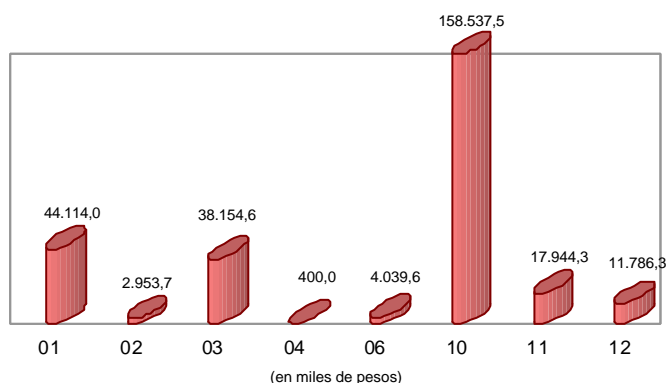
Legislación

Partida Principal	Presupuestado	Comprometido	Devengado	
			Ordenado a Pagar	Pagado
01 - Personal	36.018.500	35.944.849	35.944.849	35.845.601
02 - Bienes De Consumo	1.000.900	943.498	943.498	943.498
03 - Servicios No Personales	2.248.500	2.107.840	2.107.840	2.076.475
06 - Transferencias Para Erogaciones Corrientes	2.296.007	2.256.245	2.256.245	2.222.551
11 - Bienes De Capital	523.100	357.953	357.953	357.953
12 - Trabajos Publicos	310.000	0	0	0
Total Legislacion	42.397.007	41.610.385	41.610.385	41.446.078



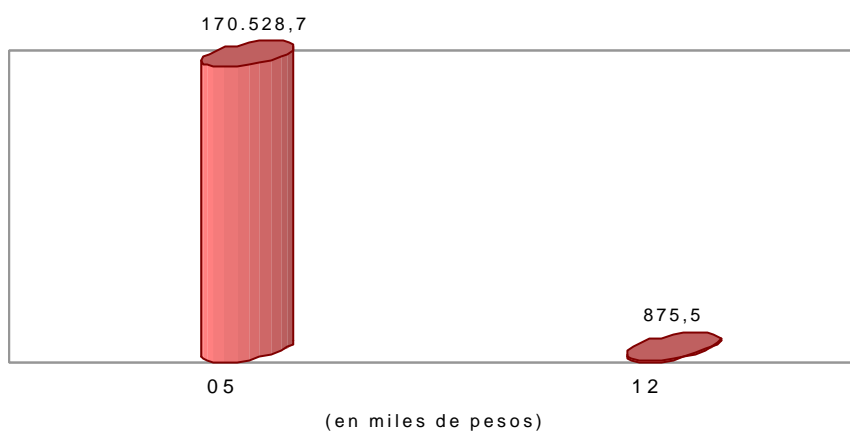
Administración General

Partida Principal	Presupuestado	Comprometido	Devengado	
			Ordenado a Pagar	Pagado
01 - Personal	44.253.359	44.114.031	44.114.031	43.713.065
02 - Bienes De Consumo	4.389.115	2.953.730	2.953.730	2.488.655
03 - Servicios No Personales	47.842.922	38.154.646	38.154.646	29.011.565
04 - Erogaciones Corrientes Sin Discriminar	400.000	400.000	400.000	400.000
06 - Transferencias Para Erogaciones Corrientes	4.141.534	4.039.625	4.039.625	3.462.725
10 - Transf. Para Erog.De Capital	159.205.900	158.537.478	158.537.478	145.703.955
11 - Bienes De Capital	19.382.776	17.944.340	17.944.340	9.859.069
12 - Trabajos Publicos	14.748.700	11.786.276	11.786.276	8.065.258
Total Administracion General	294.364.306	277.930.125	277.930.125	242.704.293



Deuda Pública

Partida Principal	Presupuestado	Comprometido	Devengado	
			Ordenado a Pagar	Pagado
05 - Intereses Y Gastos Financieros	170.555.666	170.528.735	170.528.735	167.602.720
12 - Trabajos Publicos	1.148.400	875.505	875.505	58.053
Total Deuda Publica	171.704.066	171.404.240	171.404.240	167.660.773



Clasificación Institucional del Gasto

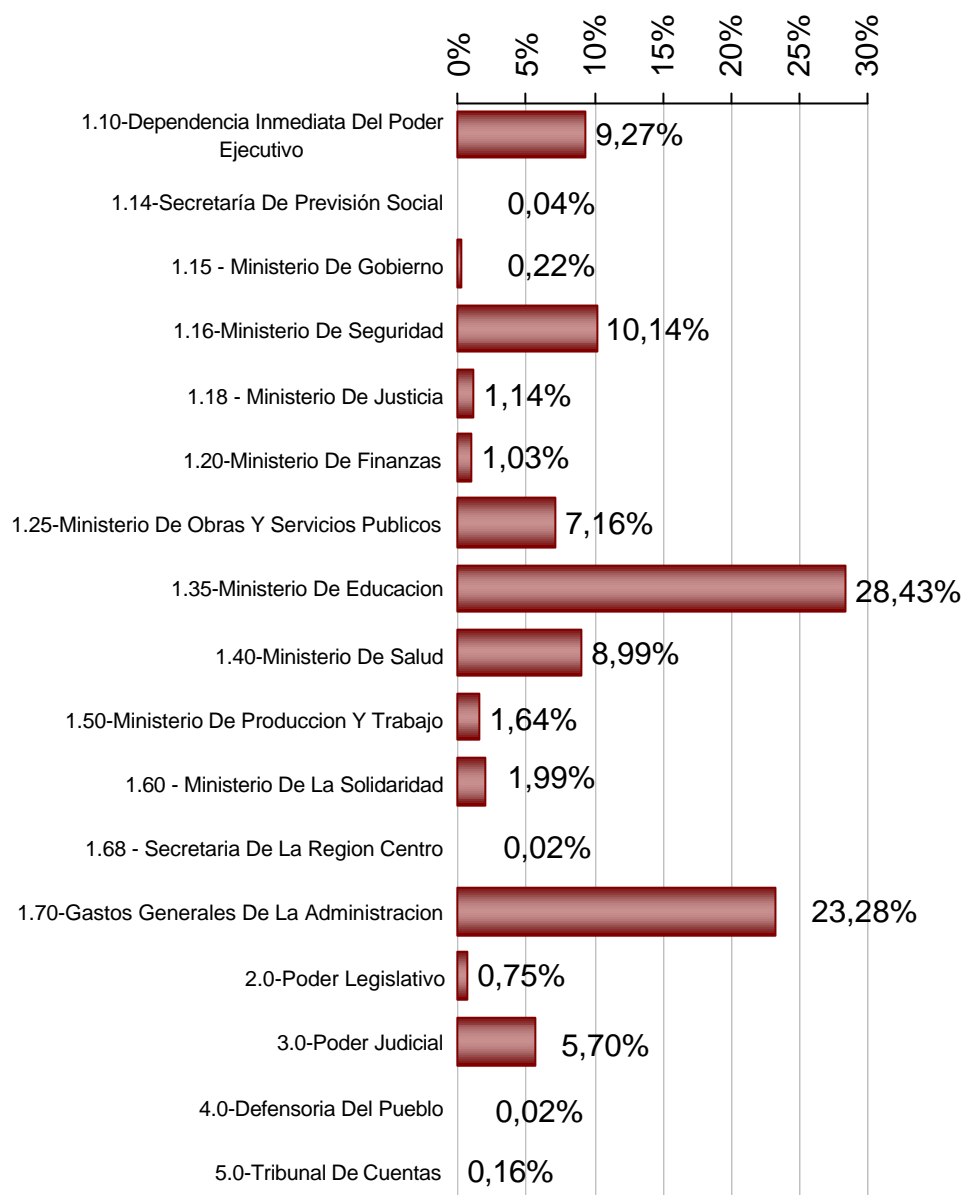
Administración General

Jurisdicción	Presupuestado	Comprometido	Devengado	
			Ordenado a Pagar	Pagado
1.10-Dependencia Inmediata Del Poder Ejecutivo	538.406.248	514.707.373	514.707.373	477.349.005
1.14-Secretaría De Previsión Social	2.905.304	2.121.323	2.121.323	2.118.283
1.15 - Ministerio De Gobierno	14.529.900	12.368.305	12.368.305	12.228.883
1.16-Ministerio De Seguridad	569.019.602	563.035.584	563.035.584	551.312.935
1.18 - Ministerio De Justicia	65.903.946	63.316.416	63.316.416	62.192.222
1.20-Ministerio De Finanzas	58.623.142	57.094.196	57.094.196	55.492.069
1.25-Ministerio De Obras Y Servicios Publicos	503.100.233	397.830.857	397.830.857	307.452.070
1.35-Ministerio De Educacion	1.578.860.956	1.578.709.818	1.578.709.818	1.567.619.535
1.40-Ministerio De Salud	502.117.415	499.476.256	499.476.256	471.455.714
1.50-Ministerio De Produccion Y Trabajo	101.128.817	91.030.345	91.030.345	85.080.249
1.60 - Ministerio De La Solidaridad	121.649.229	110.781.666	110.781.666	107.382.797
1.68 - Secretaria De La Region Centro	1.136.167	1.135.333	1.135.333	1.127.783
1.70-Gastos Generales De La Administracion	1.304.368.311	1.292.835.191	1.292.835.191	1.269.736.979
2.0-Poder Legislativo	42.397.007	41.610.385	41.610.385	41.446.078
3.0-Poder Judicial	331.993.800	316.529.325	316.529.325	315.924.807
4.0-Defensoria Del Pueblo	1.376.135	1.366.516	1.366.516	1.352.485
5.0-Tribunal De Cuentas	9.115.397	9.025.512	9.025.512	8.987.488
Total Administración General	5.746.631.609	5.552.974.401	5.552.974.401	5.338.259.382

Análisis porcentual del gasto respecto de la etapa anterior

Jurisdicción	% Ejecutado	
	s/Presupuesto	s/Ejecutado
1.10-Dependencia Inmediata Del Poder Ejecutivo	95,60%	92,74%
1.14-Secretaría De Previsión Social	73,02%	99,86%
1.15 - Ministerio De Gobierno	85,12%	98,87%
1.16-Ministerio De Seguridad	98,95%	97,92%
1.18 - Ministerio De Justicia	96,07%	98,22%
1.20-Ministerio De Finanzas	97,39%	97,19%
1.25-Ministerio De Obras Y Servicios Publicos	79,08%	77,28%
1.35-Ministerio De Educacion	99,99%	99,30%
1.40-Ministerio De Salud	99,47%	94,39%
1.50-Ministerio De Produccion Y Trabajo	90,01%	93,46%
1.60 - Ministerio De La Solidaridad	91,07%	96,93%
1.68 - Secretaria De La Region Centro	99,93%	99,34%
1.70-Gastos Generales De La Administracion	99,12%	98,21%
2.0-Poder Legislativo	98,14%	99,61%
3.0-Poder Judicial	95,34%	99,81%
4.0-Defensoria Del Pueblo	99,30%	98,97%
5.0-Tribunal De Cuentas	99,01%	99,58%
Total Administración General	96,63%	96,13%

Composición del Gasto Ejecutado a nivel Institucional.



Administración Central

Jurisdicción	Presupuestado	Comprometido	Devengado	
			Ordenado a Pagar	Pagado
1.10-Dependencia Inmediata Del Poder Ejecutivo	498.401.948	481.811.670	481.811.670	451.980.556
1.14-Secretaría De Previsión Social	2.905.304	2.121.323	2.121.323	2.118.283
1.15 - Ministerio De Gobierno	14.529.900	12.368.305	12.368.305	12.228.883
1.16-Ministerio De Seguridad	555.359.502	549.833.245	549.833.245	538.131.187
1.18 - Ministerio De Justicia	33.264.073	31.575.697	31.575.697	30.594.055
1.20-Ministerio De Finanzas	58.623.142	57.094.196	57.094.196	55.492.069
1.25-Ministerio De Obras Y Servicios Publicos	154.785.000	120.549.725	120.549.725	94.756.726
1.35-Ministerio De Educacion	1.578.446.710	1.578.303.895	1.578.303.895	1.567.213.612
1.40-Ministerio De Salud	488.423.037	487.335.004	487.335.004	459.314.463
1.50-Ministerio De Produccion Y Trabajo	98.771.817	89.371.187	89.371.187	83.436.091
1.60 - Ministerio De La Solidaridad	62.149.229	55.074.072	55.074.072	52.838.399
1.68 - Secretaria De La Region Centro	1.136.167	1.135.333	1.135.333	1.127.783
1.70-Gastos Generales De La Administracion	1.304.368.311	1.292.835.191	1.292.835.191	1.269.736.979
2.0-Poder Legislativo	42.397.007	41.610.385	41.610.385	41.446.078
3.0-Poder Judicial	302.632.200	296.608.319	296.608.319	296.003.800
4.0-Defensoria Del Pueblo	1.376.135	1.366.516	1.366.516	1.352.485
5.0-Tribunal De Cuentas	8.846.800	8.798.926	8.798.926	8.775.101
Total Administración Central	5.206.416.282	5.107.792.989	5.107.792.989	4.966.546.549

Dirección de Vivienda

Jurisdicción	Presupuestado	Comprometido	Devengado	
			Ordenado a Pagar	Pagado
1.25-Ministerio De Obras Y Servicios Publicos	151.428.429	103.032.443	103.032.443	84.963.286
Total Dirección de Vivienda	151.428.429	103.032.443	103.032.443	84.963.286

Cuentas Especiales

Jurisdicción	Presupuestado	Comprometido	Devengado	
			Ordenado a Pagar	Pagado
1.10-Dependencia Inmediata Del Poder Ejecutivo	40.004.300	32.895.702	32.895.702	25.368.449
1.16-Ministerio De Seguridad	13.660.100	13.202.339	13.202.339	13.181.748
1.18 - Ministerio De Justicia	32.639.873	31.740.719	31.740.719	31.598.167
1.25-Ministerio De Obras Y Servicios Publicos	196.886.804	174.248.689	174.248.689	127.732.059
1.35-Ministerio De Educacion	414.246	405.923	405.923	405.923
1.40-Ministerio De Salud	13.694.378	12.141.252	12.141.252	12.141.252
1.50-Ministerio De Produccion Y Trabajo	2.357.000	1.659.158	1.659.158	1.644.158
1.60 - Ministerio De La Solidaridad	59.500.000	55.707.594	55.707.594	54.544.398
3.0-Poder Judicial	29.361.600	19.921.007	19.921.007	19.921.007
5.0-Tribunal De Cuentas	268.597	226.587	226.587	212.387
Total Cuentas Especiales	388.786.898	342.148.969	342.148.969	286.749.547

Por Jurisdicción

A continuación se detallan las partidas 22 – Servicios de la Deuda y Disminución de otros Pasivos, 26 – Erogaciones Figurativas- y 27 – Erogaciones Figurativas – Distribución de Fondos por Cuenta de Terceros, por Jurisdicción del Gasto:

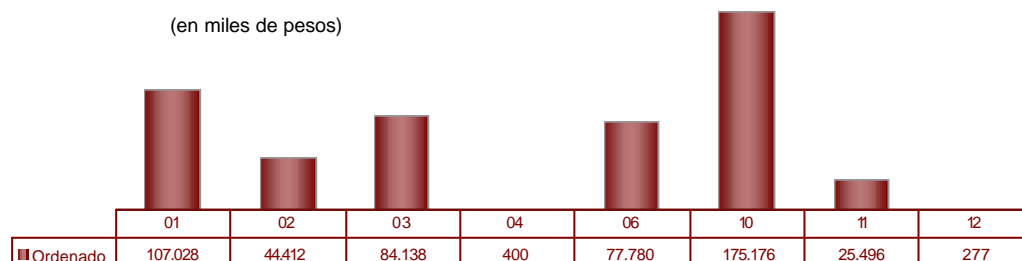
Detalle de Partidas 22, 26 y 27 por Jurisdicción:

	Presupuestado	Comprometido	Devengado Ordenado a Pagar	Pagado
1.10-Dependencia Inmediata Del Poder Ejecutivo	11.110.410	8.567.090	8.567.090	8.567.080
27 - Distribucion De Fondos Por Cuenta De Terceros	11.110.410	8.567.090	8.567.090	8.567.080
1.16-Ministerio De Seguridad	49.100	20.128	20.128	20.128
27 - Distribucion De Fondos Por Cuenta De Terceros	49.100	20.128	20.128	20.128
1.18 - Ministerio De Justicia	19.700	8.139	8.139	8.128
27 - Distribucion De Fondos Por Cuenta De Terceros	19.700	8.139	8.139	8.128
1.25-Ministerio De Obras Y Servicios Publicos	798.360.000	232.556.634	232.556.634	168.978.244
22 - Servicio De La Deuda Y Disminución De Otros Pasivos	125.000	0	0	0
27 - Distribucion De Fondos Por Cuenta De Terceros	798.235.000	232.556.634	232.556.634	168.978.244
1.35-Ministerio De Educacion	93.667.440	93.649.899	93.649.899	93.586.057
27 - Distribucion De Fondos Por Cuenta De Terceros	93.667.440	93.649.899	93.649.899	93.586.057
1.50-Ministerio De Produccion Y Trabajo	548.000	471.249	471.249	470.537
27 - Distribucion De Fondos Por Cuenta De Terceros	548.000	471.249	471.249	470.537
1.60 - Ministerio De La Solidaridad	58.356.200	25.661.882	25.661.882	25.660.997
27 - Distribucion De Fondos Por Cuenta De Terceros	58.356.200	25.661.882	25.661.882	25.660.997
1.70-Gastos Generales De La Administracion	1.667.188.920	1.315.470.441	1.315.470.441	1.290.695.241
22 - Servicio De La Deuda Y Disminución De Otros Pasivos	657.753.000	641.012.403	641.012.403	628.091.728
26 - Erogaciones Figurativas - Otras	242.470.104	164.507.422	164.507.422	152.652.896
27 - Distribucion De Fondos Por Cuenta De Terceros	766.965.816	509.950.616	509.950.616	509.950.616
Total general	2.629.299.770	1.676.405.461	1.676.405.461	1.587.986.411

Jurisdicción 1.10: Dependencia Inmediata del Poder Ejecutivo

Por partida principal

Partida Principal	Presupuestado	Comprometido	Devengado	
			Ordenado a Pagar	Pagado
Administración Central	498.401.948	481.811.670	481.811.670	451.980.556
01 - Personal	106.986.564	106.853.970	106.853.970	106.349.310
02 - Bienes De Consumo	46.446.220	42.084.427	42.084.427	41.314.695
03 - Servicios No Personales	79.535.384	77.379.365	77.379.365	67.819.312
04 - Erogaciones Corrientes Sin Discrimina	400.000	400.000	400.000	400.000
06 - Transferencias Para Erogaciones Corri	73.528.783	72.555.758	72.555.758	68.777.032
10 - Transf. Para Erog.De Capital	179.612.456	171.784.044	171.784.044	157.390.465
11 - Bienes De Capital	11.455.541	10.476.816	10.476.816	9.818.158
12 - Trabajos Publicos	437.000	277.291	277.291	111.585
Cuentas Especiales	40.004.300	32.895.702	32.895.702	25.368.449
01 - Personal	242.600	174.298	174.298	174.298
02 - Bienes De Consumo	2.892.452	2.327.526	2.327.526	2.214.352
03 - Servicios No Personales	7.049.348	6.758.651	6.758.651	4.183.111
06 - Transferencias Para Erogaciones Corri	5.282.400	5.224.153	5.224.153	3.361.653
10 - Transf. Para Erog.De Capital	3.700.000	3.391.700	3.391.700	1.226.700
11 - Bienes De Capital	20.837.500	15.019.376	15.019.376	14.208.335
Total general	538.406.248	514.707.373	514.707.373	477.349.005
Consolidado				
01 - Personal	107.229.164	107.028.268	107.028.268	106.523.607
02 - Bienes De Consumo	49.338.672	44.411.952	44.411.952	43.529.047
03 - Servicios No Personales	86.584.732	84.138.016	84.138.016	72.002.423
04 - Erogaciones Corrientes Sin Discrimina	400.000	400.000	400.000	400.000
06 - Transferencias Para Erogaciones Corri	78.811.183	77.779.911	77.779.911	72.138.685
10 - Transf. Para Erog.De Capital	183.312.456	175.175.744	175.175.744	158.617.165
11 - Bienes De Capital	32.293.041	25.496.191	25.496.191	24.026.493
12 - Trabajos Publicos	437.000	277.291	277.291	111.585
Total general	538.406.248	514.707.373	514.707.373	477.349.005




Por programas

Programa	Presupuesto	Compromiso	Devengado	
			Ordenado a Pagar	Pagado
100 - Política Provincial Y Conducción Superior - Actividades Centrales	13.932.616	13.497.443	13.497.443	12.860.064
102 - Ayuda Directa A La Comunidad	12.817.574	10.908.885	10.908.885	8.620.449
103 - Prensa Del Poder Ejecutivo	996.448	946.194	946.194	946.194
104 - (A.C.I.F.) Agencia Córdoba De Inversión Y Financiamiento S.E.M.	160.699.700	160.030.301	160.030.301	147.196.778
105 - Corporación Inmobiliaria Córdoba S.A.	1.539.000	1.539.000	1.539.000	971.700
106 - Agencia Córdoba Ciencia S.E.	9.724.793	9.724.792	9.724.792	9.599.792
107 - Corporación Nuevo Puerto San Roque S.A.	100	0	0	0
108 - (P.A.I.Cor.) - Programas Sociales Financiados Con Recursos Nacionales	150.000	21.707	21.707	21.707
110 - Secretaría General De La Gobernación Y Control De Gestión - Actividades Comunes	33.155.314	32.306.566	32.306.566	31.791.906
111 - Secretaría De Información Pública Y Programas Especiales - Actividades Comunes	2.688.184	2.207.783	2.207.783	2.129.119
112 - Dirección General De Personal	4.299.447	4.227.287	4.227.287	4.215.847
113 - Desarrollo De Operaciones Aéreas	2.946.414	2.862.700	2.862.700	2.736.734
114 - (P.A.I.Cor.) Programa Asistencia Integral Córdoba	159.675.558	155.341.187	155.341.187	153.492.377
115 - Modernización Del Estado Y Función Pública	2.660.090	2.620.438	2.620.438	2.369.830
116 - Casa De La Provincia De Córdoba En Buenos Aires	820.661	806.545	806.545	731.675
117 - (C.E.) Delegación En Buenos Aires – Cuenta Especial Dto. 4262/90	4.300	4.297	4.297	4.297
118 - (C.E.) Prevención Y Lucha Contra El Fuego - Cuenta Especial	40.000.000	32.891.406	32.891.406	25.364.153
119 - Difusión En Los Medios Masivos De Comunicación	16.043.318	14.898.834	14.898.834	6.983.309
120 - Agencia Córdoba Deportes - S.E.M.	7.532.303	7.532.303	7.532.303	7.293.252
121 - Agencia Córdoba Ambiente - S.E.	8.296.273	8.296.273	8.296.273	7.896.273
122 - Agencia Córdoba Cultura - S.E.	33.805.375	27.746.072	27.746.072	27.037.964
123 - Agencia Córdoba Turismo - S.E.M.	17.709.357	17.709.356	17.709.356	16.711.893
130 - Fiscalía De Estado	8.326.913	8.192.160	8.192.160	8.006.628
131 - Boletín Oficial	582.510	395.843	395.843	367.065
Total general	538.406.248	514.707.373	514.707.373	477.349.005

Jurisdicción 1.14: Secretaria de Previsión Social

Por partida principal

Partida Principal	Presupuestado	Comprometido	Devengado	
			Ordenado a Pagar	Pagado
Administración Central	2.905.304	2.121.323	2.121.323	2.118.283
01 - Personal	2.118.104	2.037.671	2.037.671	2.034.630
02 - Bienes De Consumo	156.500	41.854	41.854	41.854
03 - Servicios No Personales	487.500	34.331	34.331	34.331
06 - Transferencias Para Erogaciones Corri	50.000	4.469	4.469	4.469
11 - Bienes De Capital	93.200	2.998	2.998	2.998
Total general	2.905.304	2.121.323	2.121.323	2.118.283



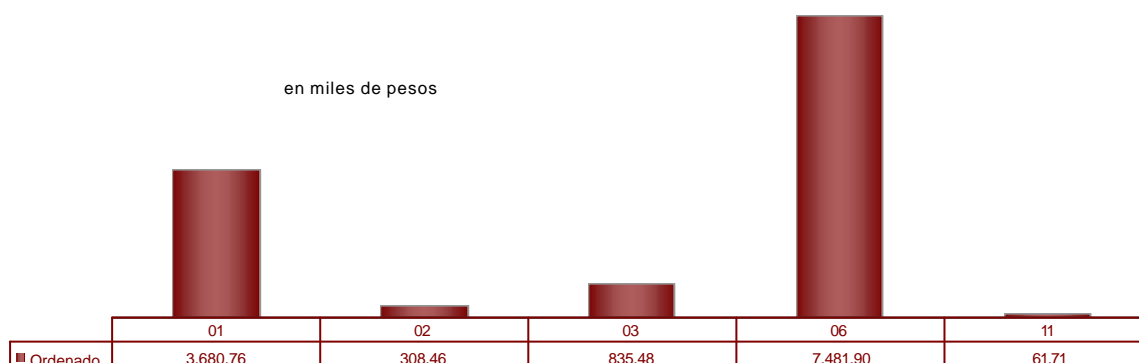
Por programas

Programa	Presupuesto	Compromiso	Devengado	
			Ordenado a Pagar	Pagado
140 - Secretaría De Previsión Social - Actividades Centrales	2.905.304	2.121.323	2.121.323	2.118.283
Total general	2.905.304	2.121.323	2.121.323	2.118.283

Jurisdicción 1.15: Ministerio de Gobierno

Por partida principal

Partida Principal	Presupuestado	Comprometido	Devengado	
			Ordenado a Pagar	Pagado
Administración Central	14.529.900	12.368.305	12.368.305	12.228.883
01 - Personal	3.693.900	3.680.758	3.680.758	3.675.169
02 - Bienes De Consumo	723.000	308.460	308.460	308.460
03 - Servicios No Personales	2.322.300	835.477	835.477	825.645
06 - Transferencias Para Erogaciones Corri	7.586.400	7.481.900	7.481.900	7.357.900
11 - Bienes De Capital	204.300	61.709	61.709	61.709
Total general	14.529.900	12.368.305	12.368.305	12.228.883



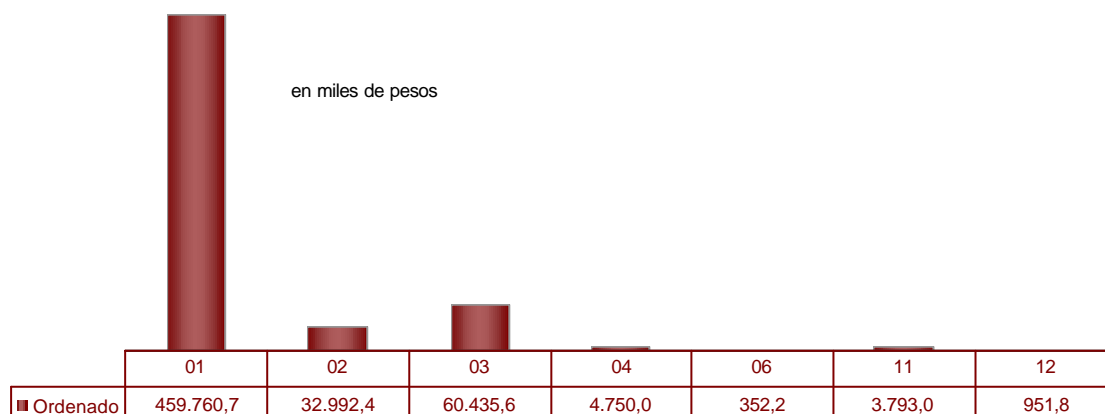
Por programas

Programa	Presupuesto	Compromiso	Devengado	
			Ordenado a Pagar	Pagado
150 - Ministerio De Gobierno. Coordinación Y Políticas Regionales - Actividades Centrales	10.175.386	9.622.445	9.622.445	9.621.646
151 - Comunidades Regionales	1.848.600	1.206.407	1.206.407	1.196.575
152 - Consejo De Partidos Políticos Y Consejo Económico Y Social	105.510	70.060	70.060	70.060
153 - Asistencia Legal Y Técnica A Municipalidades Y Comunas	697.204	634.770	634.770	629.979
154 - (I.P.C.M.) Instituto Provincial De Capacitación Municipal	216.100	76.283	76.283	76.283
155 - Coordinación Con Ministerios. Secretarías Y Agencias Del Gobierno Provincial	325.000	52.771	52.771	52.771
156 - Relación Y Apoyo Con Ong Y Municipios	566.000	549.950	549.950	425.950
157 - Asistencia Al Fondo Permanente Para La Financiación De Programas Y Proyectos De Los Gobiernos Locales	93.100	25.973	25.973	25.973
158 - Gobiernos Locales Y Actividades De Participación Comunitarias	503.000	129.647	129.647	129.647
Total general	14.529.900	12.368.305	12.368.305	12.228.883

Jurisdicción 1.16: Ministerio de Seguridad

Por partida principal

Partida Principal	Presupuestado	Comprometido	Devengado	
			Ordenado a Pagar	Pagado
Administración Central	555.359.502	549.833.245	549.833.245	538.131.187
01 - Personal	461.343.404	459.760.709	459.760.709	456.712.950
02 - Bienes De Consumo	28.695.030	27.810.961	27.810.961	24.244.029
03 - Servicios No Personales	54.703.560	53.151.134	53.151.134	50.930.013
04 - Erogaciones Corrientes Sin Discrimina	4.750.000	4.750.000	4.750.000	4.470.500
06 - Transferencias Para Erogaciones Corri	1.018.064	352.191	352.191	352.191
11 - Bienes De Capital	3.452.944	3.198.997	3.198.997	911.349
12 - Trabajos Publicos	1.396.500	809.252	809.252	510.154
Cuentas Especiales	13.660.100	13.202.339	13.202.339	13.181.748
02 - Bienes De Consumo	5.244.584	5.181.399	5.181.399	5.160.808
03 - Servicios No Personales	7.347.146	7.284.416	7.284.416	7.284.416
11 - Bienes De Capital	845.520	594.021	594.021	594.021
12 - Trabajos Publicos	222.850	142.503	142.503	142.503
Total general	569.019.602	563.035.584	563.035.584	551.312.935
Consolidado				
01 - Personal	461.343.404	459.760.709	459.760.709	456.712.950
02 - Bienes De Consumo	33.939.614	32.992.360	32.992.360	29.404.837
03 - Servicios No Personales	62.050.706	60.435.550	60.435.550	58.214.430
04 - Erogaciones Corrientes Sin Discrimina	4.750.000	4.750.000	4.750.000	4.470.500
06 - Transferencias Para Erogaciones Corri	1.018.064	352.191	352.191	352.191
11 - Bienes De Capital	4.298.464	3.793.018	3.793.018	1.505.370
12 - Trabajos Publicos	1.619.350	951.755	951.755	652.657
Total general	569.019.602	563.035.584	563.035.584	551.312.935



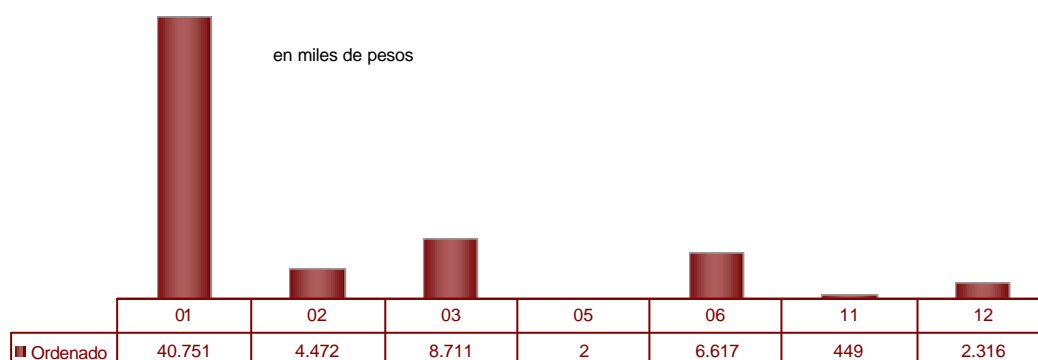
Por programas

Programa	Presupuesto	Compromiso	Devengado	
			Ordenado a Pagar	Pagado
160 - Ministerio De Justicia Y Seguridad - Actividades Centrales	14.518.877	13.343.551	13.343.551	12.862.853
161 - Defensa Civil	661.750	624.432	624.432	603.914
163 - (C.E.) Seguridad Vial Y Prevención - Cuenta Especial Ley 8560	188.400	146.362	146.362	146.362
164 - Mantenimiento De La Seguridad Y El Orden Y Lucha Contra Siniestros	443.777.775	441.120.577	441.120.577	432.952.479
165 - (C.E.) Servicios Policiales – Cuenta Especial Ley 7386	11.385.500	11.250.774	11.250.774	11.230.183
166 - (C.E.) Policlínico Policial – Cuenta Especial Decreto 1677/73	1.345.800	1.317.386	1.317.386	1.317.386
167 - Tribunal De Conducta Policial	932.700	891.411	891.411	887.774
168 - Servicio Penitenciario	92.789.700	92.085.113	92.085.113	89.446.635
169 - Laborterapia En El Servicio Penitenciario	1.178.200	1.076.415	1.076.415	994.620
170 - Utilización Fondos Federales En El S.P.C.	1.500.500	691.746	691.746	382.912
175 - (C.E.) Seguridad Náutica - Cuenta Especial	444.300	225.905	225.905	225.905
176 - (C.E.) Agencias Privadas De Seguridad - Cuenta Especial	296.100	261.912	261.912	261.912
Total general	569.019.602	563.035.584	563.035.584	551.312.935

Jurisdicción 1.18: Ministerio de Justicia

Por partida principal

Partida Principal	Presupuestado	Comprometido	Devengado	
			Ordenado a Pagar	Pagado
Administración Central	33.264.073	31.575.697	31.575.697	30.594.055
01 - Personal	24.568.796	24.535.961	24.535.961	24.421.461
02 - Bienes De Consumo	860.920	656.122	656.122	602.604
03 - Servicios No Personales	4.060.215	3.865.810	3.865.810	3.384.618
05 - Intereses Y Gastos Financieros	10.000	1.964	1.964	1.964
06 - Transferencias Para Erogaciones Corri	265.836	252.515	252.515	246.699
11 - Bienes De Capital	896.306	191.190	191.190	163.590
12 - Trabajos Publicos	2.602.000	2.072.135	2.072.135	1.773.119
Cuentas Especiales	32.639.873	31.740.719	31.740.719	31.598.167
01 - Personal	16.310.833	16.215.491	16.215.491	16.215.491
02 - Bienes De Consumo	3.844.100	3.815.383	3.815.383	3.815.383
03 - Servicios No Personales	5.145.040	4.844.829	4.844.829	4.844.829
06 - Transferencias Para Erogaciones Corri	6.502.800	6.364.004	6.364.004	6.331.907
11 - Bienes De Capital	289.800	257.352	257.352	213.922
12 - Trabajos Publicos	247.300	243.660	243.660	176.635
16 - Activos Financieros	300.000	0	0	0
Total general	65.903.946	63.316.416	63.316.416	62.192.222
Consolidado				
01 - Personal	40.879.629	40.751.452	40.751.452	40.636.952
02 - Bienes De Consumo	4.705.020	4.471.505	4.471.505	4.417.986
03 - Servicios No Personales	9.205.255	8.710.639	8.710.639	8.229.447
05 - Intereses Y Gastos Financieros	10.000	1.964	1.964	1.964
06 - Transferencias Para Erogaciones Corri	6.768.636	6.616.520	6.616.520	6.578.606
11 - Bienes De Capital	1.186.106	448.542	448.542	377.512
12 - Trabajos Publicos	2.849.300	2.315.795	2.315.795	1.949.755
16 - Activos Financieros	300.000	0	0	0
Total general	65.903.946	63.316.416	63.316.416	62.192.222



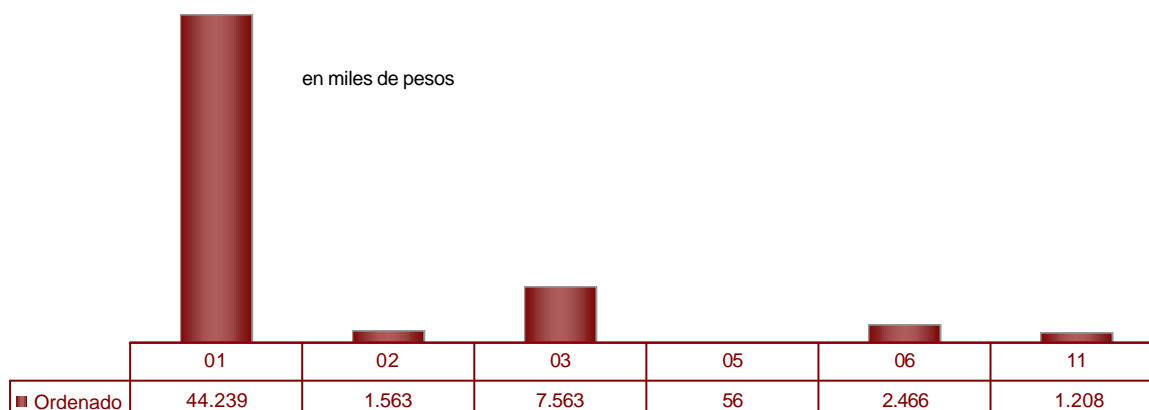
Por programas

Programa	Presupuesto	Compromiso	Devengado	Pagado
			Ordenado a Pagar	
180 - Ministerio De Justicia - Actividades Centrales	5.337.573	5.113.956	5.113.956	5.079.302
181 - Antecedentes De La Magistratura	410.200	310.986	310.986	307.009
183 - Organización. Coordinación Y Promoción Del Saneamiento De Títulos Y La Inscripción De Parcelas Urbanas. Rurales Y Semirurales	724.100	623.420	623.420	572.124
184 - (C.E.) Políticas De Asistencia A Niños Y Adolescentes - Cuenta Especial Ley 8665	31.422.433	31.382.361	31.382.361	31.239.809
185 - Cooperativas Y Mutuales	676.900	665.268	665.268	665.097
186 - (C.E.) Cooperativas Y Mutuales - Cuenta Especial Ley 7734	827.900	85.997	85.997	85.997
188 - El Niño Y El Adolescente En Conflicto Con La Ley	21.071.500	20.209.885	20.209.885	19.468.069
189 - (C.E.) Tasas Oficina Móvil Del Registro Civil - Cuenta Especial	389.540	272.361	272.361	272.361
190 - Política Judicial	449.700	338.352	338.352	332.649
192 - Defensa De Los Derechos Humanos Y Lucha Contra La Discriminación	251.400	213.563	213.563	213.448
193 - Asistencia A La Víctima Del Delito Y Violencia Familiar	1.388.600	1.337.337	1.337.337	1.331.073
196 - Registro Civil	1.352.500	1.332.863	1.332.863	1.332.863
197 - Regulación De Las Personas Jurídicas	1.601.600	1.430.067	1.430.067	1.292.421
Total general	65.903.946	63.316.416	63.316.416	62.192.222

Jurisdicción 1.20: Ministerio de Finanzas

Por partida principal

Partida Principal	Presupuestado	Comprometido	Devengado	
			Ordenado a Pagar	Pagado
Administración Central	58.623.142	57.094.196	57.094.196	55.492.069
01 - Personal	44.632.991	44.238.936	44.238.936	44.042.575
02 - Bienes De Consumo	1.823.815	1.562.743	1.562.743	1.049.265
03 - Servicios No Personales	8.330.271	7.562.773	7.562.773	6.893.447
05 - Intereses Y Gastos Financieros	60.000	56.041	56.041	56.041
06 - Transferencias Para Erogaciones Corri	2.475.915	2.465.907	2.465.907	2.465.907
11 - Bienes De Capital	1.300.150	1.207.795	1.207.795	984.835
Total general	58.623.142	57.094.196	57.094.196	55.492.069



Por programas

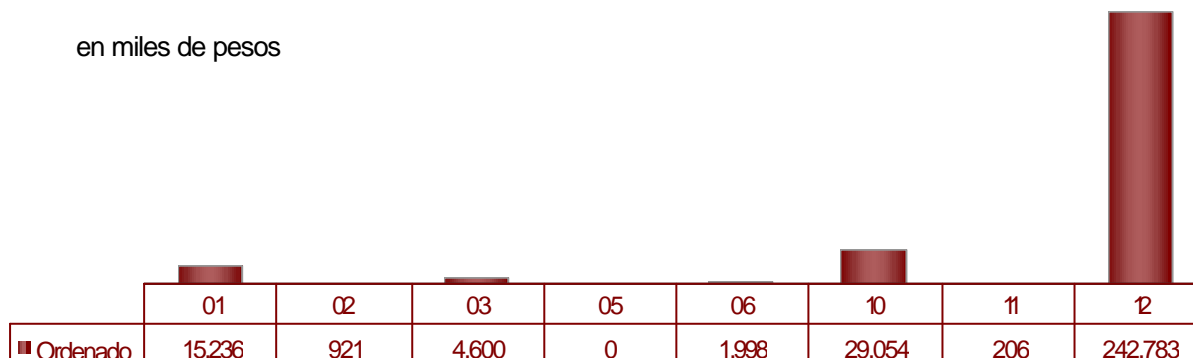
Programa	Presupuesto	Compromiso	Devengado	
			Ordenado a Pagar	Pagado
200 - Ministerio De Finanzas - Actividades Centrales	6.872.699	6.770.126	6.770.126	6.737.527
215 - Secretaría De Ingresos Públicos - Actividades Comunes	1.212.106	962.089	962.089	774.919
216 - Fondo Para Incentivo De Personal Dirección De Rentas	2.038.075	2.038.074	2.038.074	1.902.576
217 - Catastro Provincial	8.050.410	7.783.629	7.783.629	7.772.057
218 - Rentas De La Provincia	16.686.381	16.439.587	16.439.587	16.013.384
219 - Policía Fiscal	11.019.495	10.898.937	10.898.937	10.894.566
220 - Registro De La Propiedad Sobre Inmuebles	7.587.968	7.346.740	7.346.740	6.669.992
221 - Fondo Para Incentivo De Personal Dirección De Catastro	359.661	359.660	359.660	335.749
222 - Consejo De Tasación	771.520	754.844	754.844	754.844
225 - Secretaría De Administración Financiera - Actividades Comunes	547.704	435.758	435.758	433.581
227 - Contaduría General	1.631.646	1.565.938	1.565.938	1.565.938
228 - Tesorería General	1.084.972	1.054.839	1.054.839	1.037.108
229 - Presupuesto General E Inversión Pública	760.505	683.975	683.975	599.828
Total general	58.623.142	57.094.196	57.094.196	55.492.069

Jurisdicción 1.25: Ministerio de Obras Públicas

Por partida principal

Partida Principal	Presupuestado	Comprometido	Devengado Ordenado a Pagar	Pagado
Administración Central	154.785.000	120.549.725	120.549.725	94.756.726
01 - Personal	10.493.100	10.476.894	10.476.894	9.984.118
02 - Bienes De Consumo	909.800	772.040	772.040	707.852
03 - Servicios No Personales	4.563.000	3.994.275	3.994.275	3.531.611
06 - Transferencias Para Erogaciones Corri	138.776	99.737	99.737	96.618
10 - Transf. Para Erog.De Capital	34.186.600	27.816.015	27.816.015	19.799.889
11 - Bienes De Capital	214.400	150.828	150.828	142.170
12 - Trabajos Publicos	104.279.324	77.239.937	77.239.937	60.494.468
Cuentas Especiales	196.886.804	174.248.689	174.248.689	127.732.059
01 - Personal	4.886.300	4.758.871	4.758.871	4.598.243
02 - Bienes De Consumo	445.698	149.320	149.320	149.320
03 - Servicios No Personales	1.007.100	606.052	606.052	572.681
05 - Intereses Y Gastos Financieros	20.000	0	0	0
06 - Transferencias Para Erogaciones Corri	1.906.302	1.898.208	1.898.208	1.894.893
10 - Transf. Para Erog.De Capital	1.592.600	1.238.000	1.238.000	23.000
11 - Bienes De Capital	82.700	55.013	55.013	55.013
12 - Trabajos Publicos	186.946.104	165.543.225	165.543.225	120.438.909
Total general	351.671.804	294.798.414	294.798.414	222.488.784
Consolidado				
01 - Personal	15.379.400	15.235.765	15.235.765	14.582.361
02 - Bienes De Consumo	1.355.498	921.360	921.360	857.172
03 - Servicios No Personales	5.570.100	4.600.327	4.600.327	4.104.292
05 - Intereses Y Gastos Financieros	20.000	0	0	0
06 - Transferencias Para Erogaciones Corri	2.045.078	1.997.945	1.997.945	1.991.511
10 - Transf. Para Erog.De Capital	35.779.200	29.054.015	29.054.015	19.822.889
11 - Bienes De Capital	297.100	205.841	205.841	197.183
12 - Trabajos Publicos	291.225.428	242.783.161	242.783.161	180.933.377
Total general	351.671.804	294.798.414	294.798.414	222.488.784

en miles de pesos



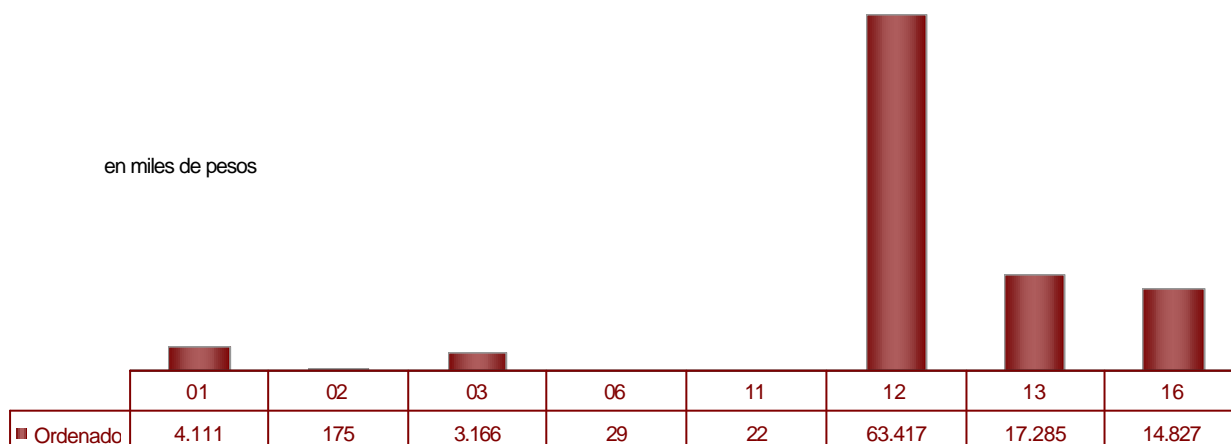
Por programas

Programa	Presupuesto	Compromiso	Devengado	
			Ordenado a Pagar	Pagado
250 - Ministerio De Obras Y Servicios Públicos - Actividades Centrales	33.642.700	32.169.063	32.169.063	24.016.259
265 - (C.E.) Dirección Provincial De Vialidad - Cuenta Especial Ley 8555	194.432.304	172.923.637	172.923.637	127.622.006
280 - Dirección Provincial De Agua Y Saneamiento - Actividades Comunes	5.003.600	4.373.882	4.373.882	3.924.969
283 - Sistemas De Riego	1.531.600	1.307.617	1.307.617	1.215.221
284 - Obras De Saneamiento Rural	6.271.651	4.664.614	4.664.614	3.661.966
285 - Presas Y Obras De Cabecera	3.563.225	2.189.032	2.189.032	1.951.059
286 - Agua Potable. Líquidos Cloacales Y Servicios Sanitarios	14.199.400	11.371.181	11.371.181	9.769.517
287 - Estudios Y Obras Requeridos Por Terceros	540.100	322.982	322.982	216.366
288 - Recursos Hídricos Y Registros Catastrales De Agua	2.804.000	1.692.755	1.692.755	1.330.312
289 - Excedentes Hídricos . Convenios	3.800	0	0	0
290 - Acueductos	5.577.000	4.087.587	4.087.587	2.591.046
291 - Obras Para Aprovechamientos Menores Y Especiales	29.200	27.164	27.164	17.270
300 - Dirección Provincial De Arquitectura - Activ.Y Proy. Comunes	1.951.600	1.844.388	1.844.388	1.823.320
301 - Construcciones Para La Administración General	182.500	127.511	127.511	115.277
302 - Construcciones Para Seguridad - Policía	45.000	40.000	40.000	40.000
303 - Construcciones Para Seguridad - Servicio Penitenciario	43.000	14.906	14.906	14.906
304 - Construcciones Para Servicios Sociales - Salud	9.196.700	8.108.574	8.108.574	5.976.175
305 - Construcciones Para Servicios Sociales - Ed.Inicial Y Primaria	16.598.224	12.011.722	12.011.722	9.382.979
306 - Construcciones Para Servicios Sociales - Ed.Media. Esp. Y Sup.	6.737.000	4.851.000	4.851.000	3.941.669
307 - Construcciones Para Servicios Sociales - Cultura Y Educación	12.994.500	10.199.509	10.199.509	9.207.100
308 - Construcciones Para Servicios Sociales - Bienestar Social	316.000	135.132	135.132	135.132
311 - Edificios De La Administración Pública	15.024.600	12.315.380	12.315.380	8.772.301
315 - Dirección General De Transporte - Actividades Comunes	2.100.300	2.098.775	2.098.775	1.955.460
316 - (C.E.) Transporte - Cuenta Especial Ley 7757 Y Dto. 4679/87	2.405.000	1.325.052	1.325.052	110.052
325 - Infraestructura En Radiodifusión Y Telecomunicaciones	221.300	153.963	153.963	152.703
326 - Obras Para Provisión De Gas	15.988.000	6.367.540	6.367.540	4.470.270
327 - Energía Para Escuelas Rurales Y Poblaciones Dispersas	220.000	75.449	75.449	75.449
328 - (C.E.) Fondo Provincial De Gas - Cuenta Especial Ley 7092	49.500	0	0	0
Total general	351.671.804	294.798.414	294.798.414	222.488.784

Jurisdicción 1.25: Dirección de Vivienda

Por partida principal

Partida Principal	Presupuestado	Comprometido	Ordenado	Devengado
				Ordenado a Pagar
01 - Personal	4.471.529	4.111.304	4.111.304	4.111.304
02 - Bienes De Consumo	247.400	175.252	175.252	175.252
03 - Servicios No Personales	3.534.700	3.165.560	3.165.560	3.036.312
06 - Transferencias Para Erogacione	270.200	29.298	29.298	29.298
11 - Bienes De Capital	68.600	21.947	21.947	21.947
12 - Trabajos Publicos	95.036.000	63.417.076	63.417.076	48.854.557
13 - Bienes Preexistentes	23.800.000	17.285.017	17.285.017	17.285.017
16 - Activos Financieros	24.000.000	14.826.988	14.826.988	11.449.599
Total general	151.428.429	103.032.443	103.032.443	84.963.286



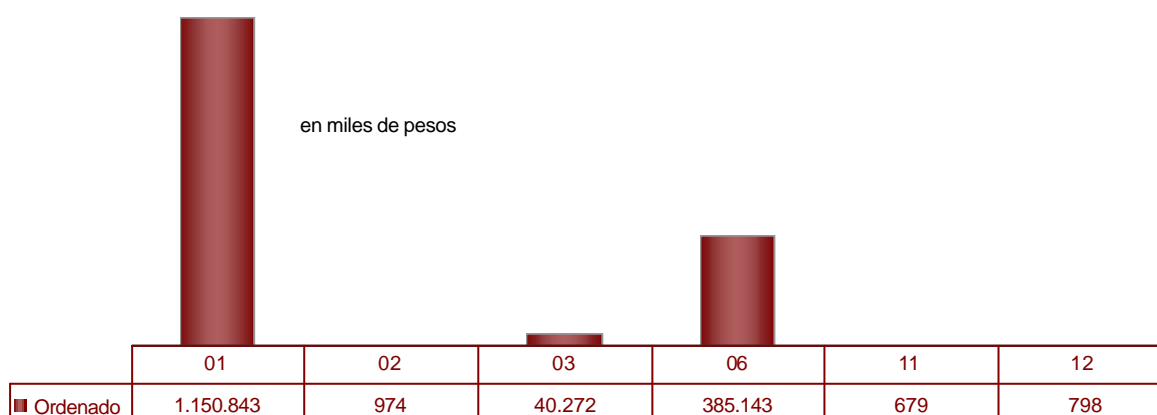
Por programas

Programa	Presupuesto	Compromiso	Devengado	Pagado
			Ordenado a Pagar	
260 - Dirección Provincial De Vivienda - Actividades Comunes	7.823.429	6.930.287	6.930.287	6.889.664
261 - Viviendas. Infraestructura Y Equipamiento Comunitario	143.605.000	96.102.156	96.102.156	78.073.622
Total general	151.428.429	103.032.443	103.032.443	84.963.286

Jurisdicción 1.35: Ministerio de Educación

Por partida principal

Partida Principal	Presupuestado	Comprometido	Devengado	
			Ordenado a Pagar	Pagado
Administración Central	1.578.446.710	1.578.303.895	1.578.303.895	1.567.213.612
01 - Personal	1.150.889.510	1.150.843.279	1.150.843.279	1.147.974.546
02 - Bienes De Consumo	882.510	850.548	850.548	772.240
03 - Servicios No Personales	40.170.190	40.154.138	40.154.138	32.507.715
06 - Transferencias Para Erogaciones Corri	385.185.400	385.137.126	385.137.126	384.889.729
11 - Bienes De Capital	521.200	520.973	520.973	353.604
12 - Trabajos Publicos	797.900	797.832	797.832	715.778
Cuentas Especiales	414.246	405.923	405.923	405.923
02 - Bienes De Consumo	125.451	123.901	123.901	123.901
03 - Servicios No Personales	125.112	118.341	118.341	118.341
06 - Transferencias Para Erogaciones Corri	5.500	5.500	5.500	5.500
11 - Bienes De Capital	158.183	158.180	158.180	158.180
Total general	1.578.860.956	1.578.709.818	1.578.709.818	1.567.619.535
Consolidado				
01 - Personal	1.150.889.510	1.150.843.279	1.150.843.279	1.147.974.546
02 - Bienes De Consumo	1.007.961	974.449	974.449	896.141
03 - Servicios No Personales	40.295.302	40.272.479	40.272.479	32.626.056
06 - Transferencias Para Erogaciones Corri	385.190.900	385.142.626	385.142.626	384.895.229
11 - Bienes De Capital	679.383	679.153	679.153	511.784
12 - Trabajos Publicos	797.900	797.832	797.832	715.778
Total general	1.578.860.956	1.578.709.818	1.578.709.818	1.567.619.535



Por programas

Programa	Presupuesto	Compromiso	Devengado Ordenado a Pagar	Pagado
340 - Ministerio De Educación - Actividades Centrales	19.397.896	19.388.596	19.388.596	18.908.510
345 - (C.E.) Fondos Caducos De Quiebras - Cuenta Especial N° 3273/3	414.246	405.923	405.923	405.923
350 - Educación Inicial Y Primaria	565.878.237	565.861.615	565.861.615	562.930.394
351 - Dirección De Educación Media. Esp. Y Sup. - Actividades Comunes	26.392.765	26.381.485	26.381.485	22.022.623
352 - Nivel Medio De Educación	401.639.500	401.626.206	401.626.206	401.613.171
353 - Educación Superior	88.897.000	88.883.778	88.883.778	88.834.011
354 - Educación Especial. Adulto No Formal Y Educación Física	85.304.100	85.287.652	85.287.652	82.358.421
360 - (D.I.P.E.) Institutos Privados De Enseñanza - Actividades Comunes	822.050	813.241	813.241	794.173
361 - (D.I.P.E.) Educación Inicial Y Primaria Privada	113.047.300	113.039.360	113.039.360	113.014.218
362 - (D.I.P.E.) Educación Media. Especial Y Superior Privada	270.786.300	270.749.497	270.749.497	270.630.318
371 - Programación. Apoyo Interdisciplinario Y Calidad De La Educación	6.281.562	6.272.467	6.272.467	6.107.775
Total general	1.578.860.956	1.578.709.818	1.578.709.818	1.567.619.535

Jurisdicción 1.40: Ministerio de Salud

Por partida principal

Partida Principal	Presupuestado	Comprometido	Devengado	
			Ordenado a Pagar	Pagado
Administración Central	488.423.037	487.335.004	487.335.004	459.314.463
01 - Personal	306.270.622	306.270.459	306.270.459	304.081.320
02 - Bienes De Consumo	85.596.005	85.588.691	85.588.691	71.510.679
03 - Servicios No Personales	73.916.076	73.902.522	73.902.522	62.489.971
06 - Transferencias Para Erogaciones Corr	19.627.636	19.627.629	19.627.629	19.624.949
11 - Bienes De Capital	3.012.698	1.945.703	1.945.703	1.607.545
Cuentas Especiales	13.694.378	12.141.252	12.141.252	12.141.252
01 - Personal	758.500	755.462	755.462	755.462
02 - Bienes De Consumo	7.181.941	6.395.201	6.395.201	6.395.201
03 - Servicios No Personales	4.949.616	4.383.258	4.383.258	4.383.258
06 - Transferencias Para Erogaciones Corr	2.200	0	0	0
10 - Transf. Para Erog.De Capital	142.400	0	0	0
11 - Bienes De Capital	364.753	312.408	312.408	312.408
12 - Trabajos Publicos	294.968	294.922	294.922	294.922
Total general	502.117.415	499.476.256	499.476.256	471.455.714
Consolidado				
01 - Personal	307.029.122	307.025.921	307.025.921	304.836.782
02 - Bienes De Consumo	92.777.946	91.983.892	91.983.892	77.905.880
03 - Servicios No Personales	78.865.692	78.285.780	78.285.780	66.873.229
06 - Transferencias Para Erogaciones Corr	19.629.836	19.627.629	19.627.629	19.624.949
10 - Transf. Para Erog.De Capital	142.400	0	0	0
11 - Bienes De Capital	3.377.451	2.258.111	2.258.111	1.919.953
12 - Trabajos Publicos	294.968	294.922	294.922	294.922
Total general	502.117.415	499.476.256	499.476.256	471.455.714



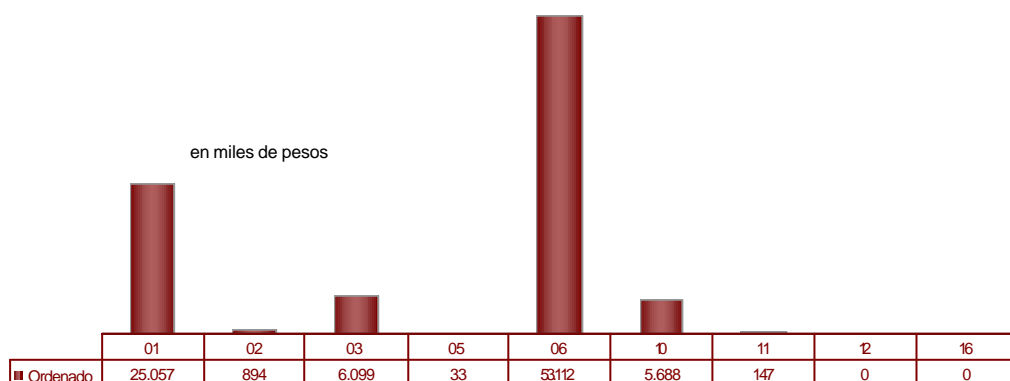
Por programas

Programa	Presupuesto	Compromiso	Devengado	
			Ordenado a Pagar	Pagado
400 - Ministerio De Salud - Actividades Centrales	72.968.746	71.933.808	71.933.808	70.484.582
404 - (C.E.) Convenios Organismos De Seg. Social Y Otros - Cuenta Especial	13.384.178	12.119.377	12.119.377	12.119.377
405 - (Promin) Programa Materno Infantil Y Nutrición - Cuenta Especial	250.200	0	0	0
406 - (C.E.) Recurso Solidario Para Ablación E Implantes - Cuenta Especial	60.000	21.875	21.875	21.875
410 - Secretaría De Atención De Las Personas - Actividades Comunes	19.224.776	19.214.334	19.214.334	15.785.782
415 - Hospitales De Capital - Atención Medica	210.560.718	210.552.615	210.552.615	197.878.534
420 - Hospitales Del Interior - Atención Medica	135.907.552	135.907.098	135.907.098	130.734.481
422 - Subsecretaría De Programas Y Planificación Sanitaria	4.305.172	4.304.658	4.304.658	3.302.490
425 - Salud Mental En Hospitales Provinciales	34.604.649	34.604.573	34.604.573	31.106.907
430 - Acción Social En Salud	9.167.861	9.167.859	9.167.859	8.489.907
440 - Actividades De La Dirección General De Servicios De Salud	1.683.563	1.650.059	1.650.059	1.531.780
Total general	502.117.415	499.476.256	499.476.256	471.455.714

Jurisdicción 1.50: Ministerio de Producción

Por partida principal

Partida Principal	Presupuestado	Comprometido	Devengado	
			Ordenado a Pagar	Pagado
Administración Central	98.771.817	89.371.187	89.371.187	83.436.091
01 - Personal	25.261.979	25.057.198	25.057.198	24.985.743
02 - Bienes De Consumo	1.055.700	434.438	434.438	434.438
03 - Servicios No Personales	7.058.300	5.172.224	5.172.224	4.811.615
05 - Intereses Y Gastos Financieros	100.000	32.913	32.913	32.913
06 - Transferencias Para Erogaciones Corri	55.157.506	52.914.202	52.914.202	50.099.604
10 - Transf. Para Erog.De Capital	8.895.000	5.683.435	5.683.435	2.995.000
11 - Bienes De Capital	784.000	76.777	76.777	76.777
12 - Trabajos Publicos	339.732	0	0	0
16 - Activos Financieros	119.600	0	0	0
Cuentas Especiales	2.357.000	1.659.158	1.659.158	1.644.158
02 - Bienes De Consumo	707.500	459.919	459.919	459.919
03 - Servicios No Personales	1.207.000	926.443	926.443	926.443
06 - Transferencias Para Erogaciones Corri	212.000	197.900	197.900	182.900
10 - Transf. Para Erog.De Capital	115.000	5.000	5.000	5.000
11 - Bienes De Capital	115.500	69.896	69.896	69.896
Total general	101.128.817	91.030.345	91.030.345	85.080.249
Consolidado				
01 - Personal	25.261.979	25.057.198	25.057.198	24.985.743
02 - Bienes De Consumo	1.763.200	894.357	894.357	894.357
03 - Servicios No Personales	8.265.300	6.098.667	6.098.667	5.738.059
05 - Intereses Y Gastos Financieros	100.000	32.913	32.913	32.913
06 - Transferencias Para Erogaciones Corri	55.369.506	53.112.102	53.112.102	50.282.504
10 - Transf. Para Erog.De Capital	9.010.000	5.688.435	5.688.435	3.000.000
11 - Bienes De Capital	899.500	146.673	146.673	146.673
12 - Trabajos Publicos	339.732	0	0	0
16 - Activos Financieros	119.600	0	0	0
Total general	101.128.817	91.030.345	91.030.345	85.080.249



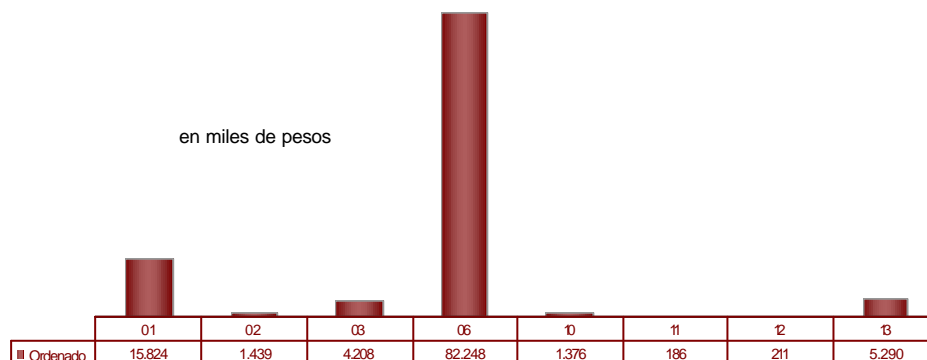
Por programas

Programa	Presupuesto	Compromiso	Devengado	
			Ordenado a Pagar	Pagado
500 - Ministerio De Producción Y Trabajo - Actividades Centrales	10.154.279	6.443.232	6.443.232	5.218.116
504 - (Procor) Agencia Procórdoba S.E.M.	1.972.121	1.971.316	1.971.316	1.101.809
510 - Promoción Industrial Y Pymes	4.213.500	3.995.206	3.995.206	3.832.043
516 - Fomento De Microemprendimientos	2.989.835	2.725.790	2.725.790	1.589.426
518 - Defensa Del Consumidor Y Comercio Interior	926.200	840.378	840.378	840.378
519 - Defensa Del Consumidor Y Lealtad Comercial	283.500	0	0	0
520 - Secretaría De Industria Y Comercio - Actividades Comunes	1.207.200	647.243	647.243	633.743
528 - Tribunal Minero	149.000	125.603	125.603	123.014
529 - Secretaria De Minería - Actividades Comunes	2.665.532	2.066.627	2.066.627	2.066.627
530 - (C.E.) Fondo Minero Provincial - Cuenta Especial Leyes 7059 Y 7071	310.700	272.715	272.715	272.715
535 - Secretaría De Agricultura. Ganadería Y Alimentos - Actividades Comunes	4.655.300	3.248.943	3.248.943	3.009.143
536 - (C.E.) Fondo Agropecuario - Cuenta Especial - Ley 8116	1.138.300	958.885	958.885	943.885
537 - (C.E.) Productos Químicos O Biológicos De Uso Agrop. -Cta Esp- Ley 9164	142.000	0	0	0
540 - Subsecretaría De Agricultura	1.809.900	1.525.429	1.525.429	1.525.429
541 - Actividad Pecuaria	1.491.300	1.182.839	1.182.839	1.182.731
545 - Promoción De La Calidad De Los Alimentos De Córdoba	360.900	329.642	329.642	329.642
546 - Aumento De La Calidad De Los Alimentos De Córdoba	204.600	50.142	50.142	50.142
550 - Secretaría De Trabajo - Actividades Comunes	1.288.900	1.181.528	1.181.528	1.181.528
551 - Control De Las Relaciones Laborales	3.025.200	3.017.794	3.017.794	3.017.794
552 - (C.E.) Multas Sec.Trabajo - Cuenta Especial Ley 8015	482.500	427.558	427.558	427.558
553 - Inspecciones Del Trabajo	1.223.500	1.202.946	1.202.946	1.202.946
554 - Empleo Y Formación Profesional	60.422.250	58.816.530	58.816.530	56.531.582
555 - Empleo Y Capacitación	12.300	0	0	0
Total general	101.128.817	91.030.345	91.030.345	85.080.249

Jurisdicción 1.60: Ministerio de Solidaridad

Por partida principal

Partida Principal	Presupuestado	Comprometido	Devengado	
			Ordenado a Pagar	Pagado
Administración Central	62.149.229	55.074.072	55.074.072	52.838.399
01 - Personal	16.008.471	15.823.832	15.823.832	15.762.398
02 - Bienes De Consumo	76.000	57.976	57.976	38.563
03 - Servicios No Personales	876.900	631.924	631.924	554.200
06 - Transferencias Para Erogaciones Corri	39.226.928	33.202.540	33.202.540	32.324.537
10 - Transf. Para Erog.De Capital	30.000	26.000	26.000	26.000
11 - Bienes De Capital	50.000	12.423	12.423	12.423
12 - Trabajos Publicos	300.000	28.894	28.894	28.894
13 - Bienes Preexistentes	5.580.930	5.290.482	5.290.482	4.091.384
Cuentas Especiales	59.500.000	55.707.594	55.707.594	54.544.398
02 - Bienes De Consumo	1.515.000	1.381.089	1.381.089	1.381.089
03 - Servicios No Personales	4.555.000	3.575.942	3.575.942	3.248.026
06 - Transferencias Para Erogaciones Corri	50.970.000	49.045.075	49.045.075	48.251.147
10 - Transf. Para Erog.De Capital	1.540.000	1.350.105	1.350.105	1.308.753
11 - Bienes De Capital	632.000	173.229	173.229	173.229
12 - Trabajos Publicos	288.000	182.155	182.155	182.155
Total general	121.649.229	110.781.666	110.781.666	107.382.797
Consolidado				
01 - Personal	16.008.471	15.823.832	15.823.832	15.762.398
02 - Bienes De Consumo	1.591.000	1.439.065	1.439.065	1.419.651
03 - Servicios No Personales	5.431.900	4.207.866	4.207.866	3.802.226
06 - Transferencias Para Erogaciones Corri	90.196.928	82.247.615	82.247.615	80.575.684
10 - Transf. Para Erog.De Capital	1.570.000	1.376.105	1.376.105	1.334.753
11 - Bienes De Capital	682.000	185.652	185.652	185.652
12 - Trabajos Publicos	588.000	211.049	211.049	211.049
13 - Bienes Preexistentes	5.580.930	5.290.482	5.290.482	4.091.384
Total general	121.649.229	110.781.666	110.781.666	107.382.797



Por programas

Programa	Presupuesto	Compromiso	Devengado	
			Ordenado a Pagar	Pagado
600 - Ministerio De La Solidaridad - Actividades Centrales	82.500	31.164	31.164	31.164
603 - Secretaría De Solidaridad	56.201.529	53.931.882	53.931.882	51.696.809
604 - (C.E.) Secretaria De Solidaridad - Cuenta Especial Ley 8665	59.500.000	55.707.594	55.707.594	54.544.398
605 - Programas Sociales Financiados Con Recursos Nacionales	5.865.200	1.111.026	1.111.026	1.110.426
Total general	121.649.229	110.781.666	110.781.666	107.382.797

Jurisdicción 1.68: Secretaría de la Región Centro

Por partida principal

Partida Principal	Presupuestado	Comprometido	Devengado	
			Ordenado a Pagar	Pagado
Administración Central	1.136.167	1.135.333	1.135.333	1.127.783
01 - Personal	636.167	635.899	635.899	628.349
02 - Bienes De Consumo	13.248	13.246	13.246	13.246
03 - Servicios No Personales	481.430	480.866	480.866	480.866
11 - Bienes De Capital	5.322	5.322	5.322	5.322
Total general	1.136.167	1.135.333	1.135.333	1.127.783



Por programas

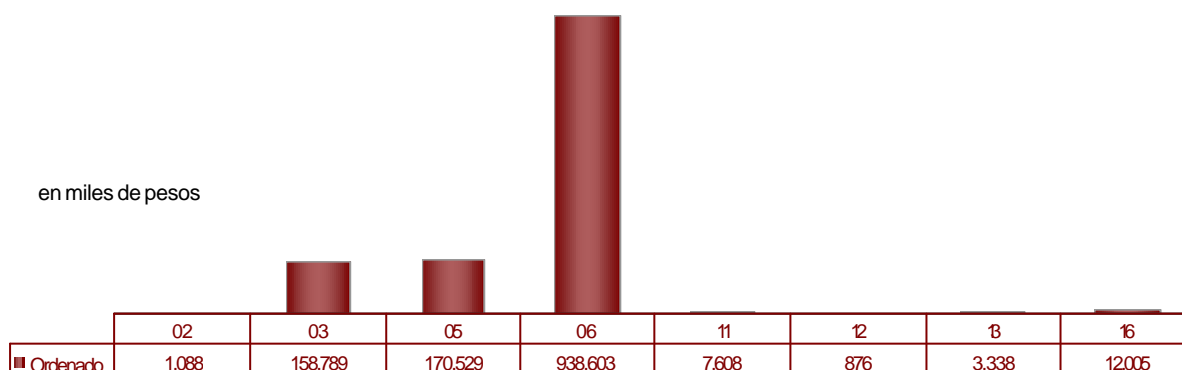
Programa	Presupuesto	Compromiso	Devengado	
			Ordenado a Pagar	Pagado
680 - Secretaría De La Región Centro - Actividades Centrales	1.136.167	1.135.333	1.135.333	1.127.783
Total general	1.136.167	1.135.333	1.135.333	1.127.783

Jurisdicción 1.70: Gastos Generales de la Administración

Por partida principal

Partida Principal	Presupuestado	Comprometido	Devengado	
			Ordenado a Pagar	Pagado
Administración Central	1.304.368.311	1.292.835.191	1.292.835.191	1.269.736.979
02 - Bienes De Consumo	1.847.000	1.088.240	1.088.240	688.094
03 - Servicios No Personales	165.302.072	158.789.230	158.789.230	149.103.348
05 - Intereses Y Gastos Financieros	170.555.666	170.528.735	170.528.735	167.602.720
06 - Transferencias Para Erogaciones Corri	940.296.106	938.602.968	938.602.968	938.262.431
11 - Bienes De Capital	8.390.613	7.608.002	7.608.002	179.820
12 - Trabajos Publicos	1.192.100	875.505	875.505	58.053
13 - Bienes Preexistentes	4.030.000	3.337.758	3.337.758	1.837.758
16 - Activos Financieros	12.754.754	12.004.753	12.004.753	12.004.753
Total	1.304.368.311	1.292.835.191	1.292.835.191	1.269.736.979
Economías De Gestión	(120.000.000)	0	0	0
Total general	1.184.368.311	1.292.835.191	1.292.835.191	1.269.736.979

en miles de pesos




Por programas

Programa	Presupuesto	Compromiso	Devengado	
			Ordenado a Pagar	Pagado
700 - Coparticipación Impositiva Y Apoyo Financiero A Municipios	862.609.046	862.609.046	862.609.046	862.609.046
701 - Participación En Organismos Interprovinciales	12.499.086	12.499.086	12.499.086	12.499.086
702 - Deuda Publica	170.088.966	170.062.134	170.062.134	167.142.190
705 - Crédito Adicional	750.000	0	0	0
707 - Servicios A Instituciones Bancarias	33.398.886	33.398.885	33.398.885	33.398.885
708 - Gastos Generales De La Administración	189.361.280	186.951.670	186.951.670	176.341.985
710 - Abastecimientos Comunes	34.045.947	25.972.265	25.972.265	17.227.204
712 - Actualización E Intereses Por Mora - Administración Central	1.615.100	1.342.106	1.342.106	518.583
Total general	1.304.368.311	1.292.835.191	1.292.835.191	1.269.736.979

Jurisdicción 2.0: Poder Legislativo

Por partida principal

Partida Principal	Presupuestado	Comprometido	Devengado	
			Ordenado a Pagar	Pagado
Administración Central	42.397.007	41.610.385	41.610.385	41.446.078
01 - Personal	36.018.500	35.944.849	35.944.849	35.845.601
02 - Bienes De Consumo	1.000.900	943.498	943.498	943.498
03 - Servicios No Personales	2.248.500	2.107.840	2.107.840	2.076.475
06 - Transferencias Para Erogaciones Corri	2.296.007	2.256.245	2.256.245	2.222.551
11 - Bienes De Capital	523.100	357.953	357.953	357.953
12 - Trabajos Publicos	310.000	0	0	0
Total general	42.397.007	41.610.385	41.610.385	41.446.078



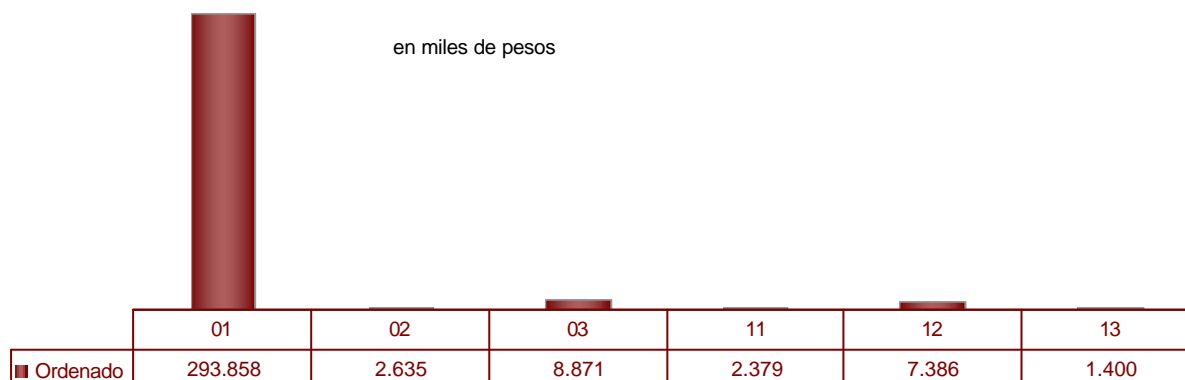
Por programas

Programa	Presupuesto	Compromiso	Devengado	
			Ordenado a Pagar	Pagado
800 - Funcionamiento De La Legislatura De La Provincia De Córdoba - Actividades Centrales	40.214.400	39.449.703	39.449.703	39.346.221
804 - Aportes Al Consejo Provincial De La Mujer	1.820.007	1.820.007	1.820.007	1.788.305
805 - Jurado De Enjuiciamiento Magistrados Y Funcionarios	210.000	198.186	198.186	176.981
806 - Comisión Parlamentaria Conjunta Región Centro	152.600	142.490	142.490	134.571
Total general	42.397.007	41.610.385	41.610.385	41.446.078

Jurisdicción 3.0: Poder Judicial

Por partida principal

Partida Principal	Presupuestado	Comprometido	Devengado Ordenado a Pagar	Pagado
Administración Central	302.632.200	296.608.319	296.608.319	296.003.800
01 - Personal	296.433.400	293.858.113	293.858.113	293.389.348
02 - Bienes De Consumo	105.200	6.853	6.853	6.853
03 - Servicios No Personales	1.636.600	1.251.610	1.251.610	1.115.856
11 - Bienes De Capital	157.000	91.743	91.743	91.743
13 - Bienes Preexistentes	4.300.000	1.400.000	1.400.000	1.400.000
Cuentas Especiales	29.361.600	19.921.007	19.921.007	19.921.007
02 - Bienes De Consumo	3.204.200	2.628.135	2.628.135	2.628.135
03 - Servicios No Personales	8.537.000	7.619.611	7.619.611	7.619.611
11 - Bienes De Capital	3.075.400	2.287.358	2.287.358	2.287.358
12 - Trabajos Publicos	14.545.000	7.385.904	7.385.904	7.385.904
Total general	331.993.800	316.529.325	316.529.325	315.924.807
Consolidado				
01 - Personal	296.433.400	293.858.113	293.858.113	293.389.348
02 - Bienes De Consumo	3.309.400	2.634.987	2.634.987	2.634.987
03 - Servicios No Personales	10.173.600	8.871.220	8.871.220	8.735.467
11 - Bienes De Capital	3.232.400	2.379.101	2.379.101	2.379.101
12 - Trabajos Publicos	14.545.000	7.385.904	7.385.904	7.385.904
13 - Bienes Preexistentes	4.300.000	1.400.000	1.400.000	1.400.000
Total general	331.993.800	316.529.325	316.529.325	315.924.807



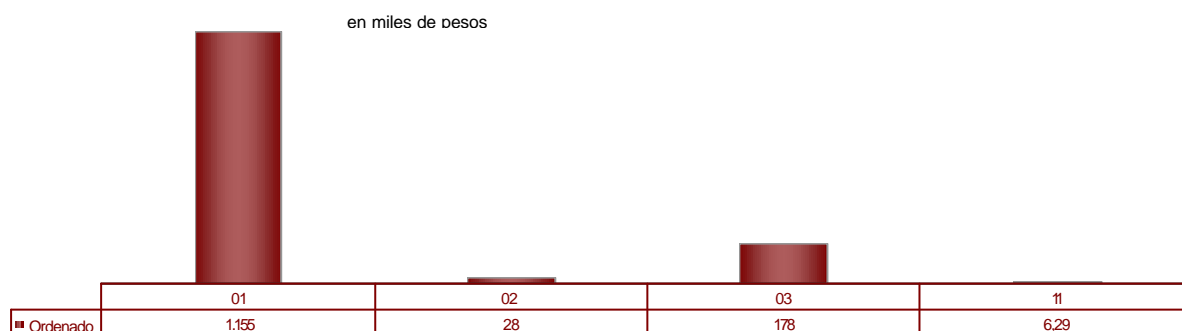
Por programas

Programa	Presupuesto	Compromiso	Devengado Ordenado a Pagar	Pagado
900 - Administración De Justicia - Actividades Centrales	246.575.100	241.390.138	241.390.138	241.254.384
902 - Ministerio Público	55.558.300	55.070.213	55.070.213	54.601.448
904 - (C.E.) Administración De Justicia - Cuenta Especial Ley 8002	29.361.600	19.921.007	19.921.007	19.921.007
905 - Funcionamiento Del Sistema Electoral De La Provincia	249.400	0	0	0
906 - Jurados Populares - Ley 9182	249.400	147.968	147.968	147.968
Total general	331.993.800	316.529.325	316.529.325	315.924.807

Jurisdicción 4.0: Defensoría del Pueblo

Por partida principal

Partida Principal	Presupuestado	Comprometido	Devengado Ordenado a Pagar	Pagado
Administración Central	1.376.135	1.366.516	1.366.516	1.352.485
01 - Personal	1.155.185	1.154.933	1.154.933	1.152.812
02 - Bienes De Consumo	32.200	27.545	27.545	25.758
03 - Servicios No Personales	181.250	177.745	177.745	169.467
11 - Bienes De Capital	7.500	6.294	6.294	4.447
Total general	1.376.135	1.366.516	1.366.516	1.352.485



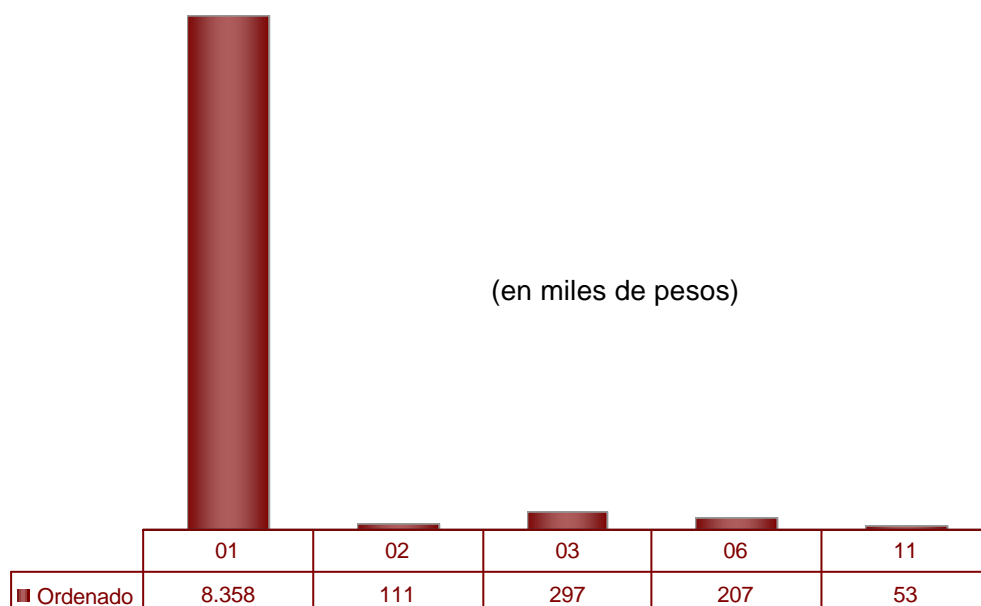
Por programas

Programa	Presupuesto	Compromiso	Devengado Ordenado a Pagar	Pagado
950 - Defensoría Del Pueblo - Actividades Centrales	1.376.135	1.366.516	1.366.516	1.352.485
Total general	1.376.135	1.366.516	1.366.516	1.352.485

Jurisdicción 5.0: Tribunal de Cuentas

Por partida principal

Partida Principal	Presupuestado	Comprometido	Devengado Ordenado a Pagar	Pagado
Administración Central	8.846.800	8.798.926	8.798.926	8.775.101
01 - Personal	8.398.000	8.357.611	8.357.611	8.333.786
02 - Bienes De Consumo	114.005	110.551	110.551	110.551
03 - Servicios No Personales	279.700	277.483	277.483	277.483
11 - Bienes De Capital	55.095	53.280	53.280	53.280
Cuentas Especiales	268.597	226.587	226.587	212.387
02 - Bienes De Consumo	2.500	0	0	0
03 - Servicios No Personales	31.600	19.904	19.904	19.904
06 - Transferencias Para Erogaciones Corrie	218.497	206.683	206.683	192.483
11 - Bienes De Capital	16.000	0	0	0
Total general	9.115.397	9.025.512	9.025.512	8.987.488
Consolidado				
01 - Personal	8.398.000	8.357.611	8.357.611	8.333.786
02 - Bienes De Consumo	116.505	110.551	110.551	110.551
03 - Servicios No Personales	311.300	297.387	297.387	297.387
06 - Transferencias Para Erogaciones Corrie	218.497	206.683	206.683	192.483
11 - Bienes De Capital	71.095	53.280	53.280	53.280
Total general	9.115.397	9.025.512	9.025.512	8.987.488



Por programas

Programa	Presupuesto	Compromiso	Devengado Ordenado a Pagar	Pagado
750 - Control Externo De La Administración Pública - Actividades Centrales	8.846.800	8.798.926	8.798.926	8.775.101
752 - (C.E.) Fondo De Perfeccionamiento Institucional Y De Convenios Especiales- Cuenta Especial	268.597	226.587	226.587	212.387
Total general	9.115.397	9.025.512	9.025.512	8.987.488

Clasificación Económica del Gasto

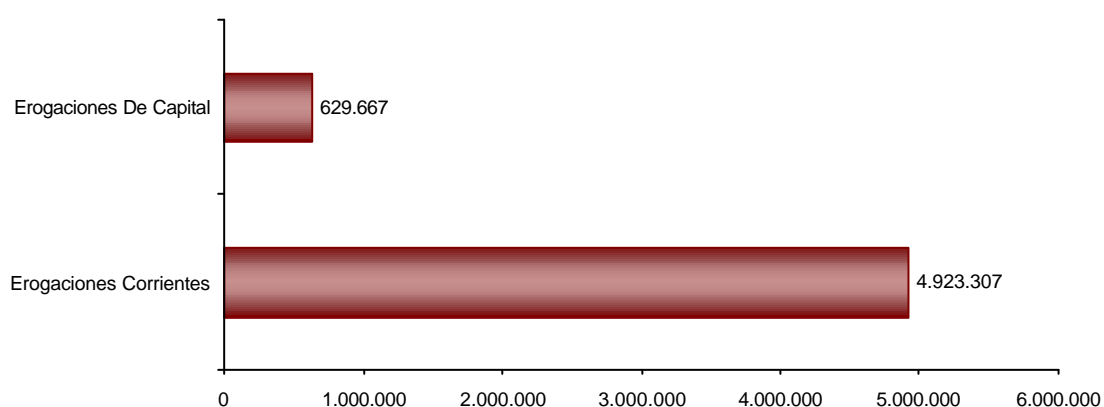
Administración General

Clasificador Económico	Presupuestado	Comprometido	Devengado	Pagado
			Ordenado a Pagar	
Erogaciones Corrientes	4.975.088.166	4.923.307.231	4.923.307.231	4.833.326.395
Erogaciones De Capital	771.543.443	629.667.169	629.667.169	504.932.987
Total general	5.746.631.609	5.552.974.401	5.552.974.401	5.338.259.382

Análisis porcentual del gasto respecto de la etapa anterior

	% Ejecutado s/Presupuesto	% de Pagado s/Ejecutado
Erogaciones Corrientes	98,96%	98,17%
Erogaciones de Capital	81,61%	80,19%
Total general	96,63%	96,13%

Composición del gasto Económico, Ordenado a Pagar



Administración Central

	Presupuestado	Comprometido	Devengado Ordenado a Pagar	Pagado
Erogaciones Corrientes	4.814.129.017	4.772.380.852	4.772.380.852	4.688.481.525
Erogaciones De Capital	392.287.265	335.412.137	335.412.137	278.065.024
Total general	5.206.416.282	5.107.792.989	5.107.792.989	4.966.546.549

Dirección de Vivienda

	Presupuestado	Comprometido	Devengado Ordenado a Pagar	Pagado
Erogaciones Corrientes	8.523.829	7.481.415	7.481.415	7.352.166
Erogaciones De Capital	142.904.600	95.551.027	95.551.027	77.611.120
Total general	151.428.429	103.032.443	103.032.443	84.963.286

Cuentas Especiales

	Presupuestado	Comprometido	Devengado Ordenado a Pagar	Pagado
Erogaciones Corrientes	152.435.320	143.444.964	143.444.964	137.492.704
Erogaciones De Capital	236.351.578	198.704.005	198.704.005	149.256.843
Total general	388.786.898	342.148.969	342.148.969	286.749.547



Del Movimiento de Fondos

Administración General

El siguiente cuadro surge de la contabilidad del movimiento de fondos y refleja las variaciones operadas durante el Ejercicio, relativa a Ingresos y Egresos, teniendo como punto de partida el Saldo al inicio del Ejercicio, el resultado del mismo y su acumulación al cierre, discriminando por Jurisdicción.

Su integración se configura con los movimientos de Cuentas Bancarias, Títulos Públicos, Valores Activos y Pasivos con gravitación en el Movimiento de Fondos.

Conceptos	Adm. Central	Ctas.Especiales	Dir.Vivienda	Total
Resultado Ejercicio 2005	594.527.320	117.878.352	44.616.324	757.021.996
Ajustes Ejercicios anteriores	229.387	370.763	0	600.150
Ingresos 2006	6.600.401.193	404.982.440	336.161.096	7.341.544.729
Egresos 2006	(6.724.758.937)	(374.067.978)	(346.627.978)	(7.445.454.893)
Movimiento de Fondos Neto Acumulado	470.398.963	149.163.577	34.149.442	653.711.982



De la Situación del Tesoro

Este estado muestra la situación del Tesoro Provincial comparando los Valores Activos, integrado por los saldos en cuentas oficiales y otros activos financieros, con las obligaciones a corto plazo:

Concepto	Importes
Valores Activos	
Saldo en Bancos Disponible	318.354.332
Otros Activos	670.329.036
Total	988.683.368
Valores Pasivos	
Obligaciones del Tesoro del Ejercicio	227.635.693
Obligaciones del Tesoro de Ejercicios anteriores	13.602.091
Otros Pasivos	27.454.821
Total	268.692.605
Diferencia	719.990.763

El saldo en bancos se encuentra neto del saldo del Fondo Unificado, que al final del período asciende a \$ 277.329.960

Parte del Superávit Fiscal de la Administración General generado en el presente ejercicio se encuentra aplicado en Saldo en Bancos y Otros Activos para dar cumplimiento a lo dispuesto en la Ley 9175, referida a la creación del fondo Anticíclico.

Este concepto se registrará conforme lo disponga oportunamente el Decreto Reglamentario aún no emitido.

De las Obligaciones del Tesoro

En este rubro se incluyen exclusivamente, los libramientos efectuados durante el período.

Partida	Total
01 - Personal	10.317.583
02 - Bienes De Consumo	19.679.279
03 - Servicios No Personales	45.828.849
04 - Erogaciones Corrientes Sin Discriminar	279.500
05 - Intereses Y Gastos Financieros	2.926.015
06 - Transf. Para Erog. Corrientes	10.949.611
10 - Transf. Para Erog. De Capital	28.519.491
11 - Bienes De Capital	11.995.550
12 - Trabajos Publicos	78.142.653
13 - Bienes Preexistentes	2.699.098
16 - Activos Financieros	3.377.389
22 - Servicio De La Deuda Y Disminución De	
Otros Pasivos	12.920.675
Total general	227.635.693



Estado de la Deuda Pública

Deuda Pública Consolidada

Operaciones en Pesos

Acreeedor-Operación	Valores Históricos al 01/01/2006 \$	Valores Históricos al 31/12/2006 \$	Variación real de la deuda al 31/12/2006 \$	Valores Corrientes al 31/12/2006 \$
Conv.Deuda Públ.Pcial.Bonos Garant.L.9116(canje)	1.030.324.041	878.940.684	(151.383.357)	4.058.080.165
Conv.Deuda Públ.Pcial.Bonos Garant.(canje Municipal)	30.340.181	28.250.586	(2.089.595)	56.015.033
Instituciones Financieras Nacionales	73.981.929	78.885.605	(6.654.998)	86.636.533
Instituciones Financieras Extranjeras	17.683.455	14.378.455	(3.305.000)	14.378.455
Gobierno Nacional	479.397.664	740.163.050	260.765.386	793.306.874
Otros Conceptos	378.572.161	290.474.718	(88.097.443)	408.963.818
Pasivo Consolidado	1.392.148	1.077.898	(314.250)	1.077.898
TOTAL OPERACIONES EN \$	2.011.691.579	2.032.170.996	8.920.743	5.418.458.777

Operaciones en Moneda Extranjera – Dólares Estadounidenses

Acreeedor-Operación	Valores Históricos al 01/01/2006 U\$S	Valores Históricos al 31/12/2006 U\$S	Variación real de la deuda al 31/12/2006 U\$S	Valores Corrientes al 31/12/2006 \$
Instituciones Financieras Extranjeras	386.662.242	338.978.683	(47.683.559)	1.048.663.176
Organismos Internacionales	324.952.543	277.268.984	(47.683.559)	859.708.078
Otros Bancos Extranjeros	61.709.699	61.709.699	-	188.955.098
TOTAL OPERACIONES EN U\$S	386.662.242	338.978.683	(47.683.559)	1.048.663.176
TOTAL DEUDA EN PESOS				6.467.121.953

En virtud de las disposiciones legales vigentes no se incluye en el referido capítulo la Deuda de la Agencia Córdoba Inversión y Financiamiento SEM (ACIF), cuyo monto a valores corrientes asciende a \$ 1.074.434.419,97 importe este que surge del Balance Contable al 31/12/2006 de la referida firma.

Los valores de la deuda se exponen a Valores Corrientes. Para determinar dicho valor, se consideró el mecanismo de actualización correspondiente al encuadramiento legal de cada operación.

Operaciones en Moneda Extranjera-Dólares Estadounidenses:

Se aplicó el tipo de cambio vendedor BNA al 29 de Diciembre de 2006 (\$ 3,062) sobre los saldos de deuda, debido a que no hay cotización para el 31 de Diciembre por ser día inhábil.

En lo que respecta al Ente Nacional de Administración de Bienes Ferrovianos, Decreto Nacional N° 2435/99, atento a las disposiciones emanadas por el Decreto Provincial N° 1560/04 (B.O.: 29/12/2004) por medio del cual se aprueba en todas sus partes el Convenio de Reconocimiento y Financiación de Deuda celebrado entre la Provincia de Córdoba y el Organismo Nacional de Administración de Bienes del Estado Nacional, la deuda contraída por la Provincia ha quedado pesificada, motivo por el cual se ha procedido adecuar el saldo a los fines de exponerlo de acuerdo a la normativa vigente y a lo convenido por las partes.

Organismos Multilaterales:

Conforme a las negociaciones llevadas a cabo entre la Dirección Provincial de Agua y Saneamiento (DIPAS) y el Ente Nacional de Obras Hídricas y Saneamiento (ENOHSA), los pagos realizados por la Provincia sobre las operaciones de crédito BID 545 OC/AR y BID 857 OC/AR se han efectivizando a una paridad de u\$s 1.- / \$ 1.- . No obstante ello, por un criterio de prudencia, al no haberse cerrado las tratativas pertinentes, el stock de deuda sobre los préstamos antes mencionados se informan al tipo de cambio de la fecha de cierre.

BID 857/OC

Con respecto a esta operatoria cabe informar que se ha procedido a exponer en la Cuenta de Inversión, en forma individual, las tres (3) obras que se encuentran incluidas en el Programa de Ejecución de Agua Potable y Saneamiento – VI Etapa.

Ellas son: 1) Obra de desagüe de líquidos cloacales –Cooperativa de Servicios Públicos de Sampacho LTDA., 2) Obra de desagüe de líquidos cloacales –Cooperativa de Electricidad, Vivienda, Obras y Servicios Públicos de Santa Catalina LTD. (Holmberg) y, 3) Acueducto San Francisco – Morteros y redes de distribución.

Cabe precisar que la referida a ésta última obra, dada las características y condiciones particulares del desembolso efectuado, se expone en unidad de cuenta de la Canasta de Monedas equivalente a dólares estadounidenses, conforme a la unidad que a tal efecto el BID presta a la Nación Argentina.

Siendo para el 31 de Diciembre de 2006 la unidad de cuenta de Canasta de Monedas, de acuerdo a la información suministrada por el BID: 1,603105701230.

Operaciones en Pesos:

Se actualizaron con aplicación del CER los montos correspondientes al stock de la deuda por Conversión de la Deuda Pública Provincial en Bonos Garantizados, a los desembolsos correspondientes al Programa de Financiamiento Ordenado 2003, 2004, Programa de Unificación Monetaria (PUM) y las operaciones con el Fondo Fiduciario Federal de Infraestructura Regional: Saneamiento de Cuenca San Roque, Cárcel de Varones, y Cárcel de Mujeres. Asimismo, los préstamos contraídos con Instituciones Financieras Nacionales: BICE, Banco de Córdoba, BankBoston.

Convenio de Conversión de la deuda en el marco del Decreto Nacional 1579/02

Por Ley Nº 9116 (B.O.: 30/06/2003) se procede a aprobar, en todas sus partes, el “Convenio de Conversión de Deuda Pública en Bonos Garantizados”, en el marco del Decreto Nacional 1579/02 (Canje) suscripto entre la Provincia y el Gobierno Nacional.

Conforme a las disposiciones legales se encomienda a la Nación la renegociación de la deuda provincial con Bancos, mediante la emisión de Bonos Garantizados. El mecanismo de actualización sobre la deuda de origen, previsto en la normativa, implica la pesificación de la deuda en dólares, aplicación del CER y capitalización de intereses hasta septiembre del 2002. A partir de la deuda determinada al 04/09/2002 se aplica el CER para el cálculo de los valores corrientes.

Se incluyó además en el Programa de Conversión de Deuda Pública en Bonos Garantizados, el pasivo vinculado a la reorganización del Banco de la Provincia de Córdoba, Decreto Nº 2828/01, por un valor de origen de \$ 650.000.000.

Programa de Unificación Monetaria – Boden 2% 2011

La Provincia se adhirió al Programa de Unificación Monetaria presentado por la Nación, mediante Ley N° 9108. En el marco del mencionado Programa, la jurisdicción suscribió Boden 2011 del Gobierno Nacional en Pesos 2%.

Los valores expuestos bajo este concepto, surgen de la información presentada por el Banco de la Provincia de Córdoba y corresponden a los montos recibidos por el Banco Central de la República Argentina (BCRA) en concepto de rescate de las Lecop Córdoba al precio de corte establecido.

El importe expresado en el presente Programa, se encuentra neto de deudas municipales correspondientes a la emisión de 100 millones de Lecop Córdoba, por cuenta y orden de los Municipios.

Convenio de Refinanciación de Deuda entre la Provincia y Municipios y Comunas – Acuerdo Global 2003 - Canje de Deuda Municipal

La Provincia incluyó las deudas con Bancos en el Programa de Conversión de Deuda Pública Provincial (Canje), en el marco del artículo 12 del Decreto N° 1579/02 del Poder Ejecutivo Nacional, a cuyos efectos la Provincia queda facultada a asumir como propias las deudas cedidas por los Municipios y Comunas.

Convenio de Asunción por la Provincia y Reestructuración de Deudas de Municipios y Comunas (Ley 9079). Delegación de Pasivos del Banco de la Provincia de Córdoba S.A.

Luego de celebrarse el Convenio marco de Refinanciación y Compensación de Obligaciones Recíprocas entre la Provincia y Municipios y/o Comunas, el cual determinaba la asunción de la deuda consolidada de los antes mencionados con diferentes organismos y entidades provinciales, la que fuera ratificada por Ley N° 9079, y a fin de desobligar a los mismos frente al Banco de la Provincia de Córdoba S.A., en cumplimiento de los compromisos referidos, se instrumentó la sustitución de deudores, resultando una deuda trasladable a la Provincia al 31 de Julio de 2004 por un monto de \$ 120.732.375,99.

En parte de pago de la deuda referida ut supra, la Provincia de Córdoba asumió Pasivos del Banco de la Provincia de Córdoba S.A. con el Banco de la Nación Argentina, Banco BICE y Banco Galicia.

Los datos imputados corresponden a lo informado en el referido convenio por el Banco de la Provincia de Córdoba S.A. según su contabilidad, sujeto a ajuste.

Con motivo de la discusión judicial con el Banco de Galicia generada por la Provincia de Córdoba, en virtud de que la referida institución retuvo de la Coparticipación Federal de Impuestos sumas que excedían los servicios de deuda a su vencimiento en una magnitud tal que la diferencia en exceso de la retención superaba el stock de deuda que se exponía en la Cuenta de Inversión, por un criterio de prudencia y razonabilidad, hasta tanto se diriman las cuestiones judiciales, la Provincia no expone importe alguno como adeudado al Banco de Galicia, toda vez que de acuerdo a nuestras imputaciones contables la misma se encuentra extinguida.

Convenio Modificatorio entre la Provincia y el Banco de la Provincia de Córdoba S.A.

Con fecha 28 de Septiembre del 2006 se celebró el Convenio N° 22 por medio del cual se modifica el Convenio de Asunción por la Provincia de Córdoba y Reestructuración de deuda de Municipios y Comunas (Ley N° 9079). Delegación de Pasivos del Banco Provincia de Córdoba S.A.

Se establece que el saldo adeudado al 31/08/2006 asciende a la suma de pesos CINCUENTA Y TRES MILLONES CIENTO SESENTA Y OCHO MIL QUINIENTOS ONCE CON 40/100 (\$ 53.168.511.40) el cual incluye la capitalización de los intereses entre el 24/08/2006 (vencimiento original) y el 31/08/2006 por la suma de \$ 45.048,35.

BankBoston Decreto N° 479/99:

Conforme al convenio suscripto dicha deuda quedó consolidada por aplicación de la Ley de Emergencia Económica N° 25.561, los Decretos del Poder Ejecutivo Nacional N° 214/02 y 471/02, la comunicación del BCRA "A" 3507 y sus modificatorias y la Ley N° 25.713.

Fondo Fiduciario de Infraestructura Regional

En lo que respecta a las operaciones con el Fondo Fiduciario de Infraestructura Regional, cárceles de Varones y Mujeres, el mismo se encuentra adecuado al Convenio Modificadorio de Mutuo de asistencia financiera celebrado entre la Provincia de Córdoba y el referido Organismo.

Programa de Asistencia Financiera 2006

Con fecha 03 de Agosto del 2006 se celebró entre la Provincia de Córdoba y el Estado Nacional el Convenio de Asistencia Financiera en el marco del Régimen Federal de Responsabilidad Fiscal por medio de cual la Nación se compromete a entregar hasta la suma de pesos DOSCIENTOS MILLONES (\$ 200.000.000), y asimismo sustituye el Artículo 3 del Programa de Asistencia Financiera 2005 mejorando las condiciones financieras.

Convenio de Préstamo para el desarrollo de Obras de Infraestructuras entre el Estado Nacional y la Provincia de Córdoba.

Por medio del presente convenio de fecha 04 de Septiembre del 2006, el Fondo Fiduciario para el Desarrollo Provincial otorgó a la Provincia en calidad de préstamo hasta el monto de PESOS CIENTO OCHENTA MILLONES (\$ 180.000.000).

Operaciones en Pesos

Administración Central

Acreeedor - Operación	Valores Históricos al 01/01/2006 \$	Valores Históricos al 31/12/2006 \$	Variación real de la deuda al 31/12/2006 \$	Valores Corrientes al 31/12/2006 \$
Conv.Deuda Públ.Pcial.Bonos Garant.L.9116(canje)	1.030.324.041	878.940.684	(151.383.357)	4.058.080.165
Conv.Deuda Públ.Pcial.Bonos Garant.(canje Municipal)	30.340.181	28.250.586	(2.089.595)	56.015.033
Instituciones Financieras Nacionales	73.981.929	78.885.605	(6.654.998)	86.636.533
Otros Bancos Nacionales y Privados (no conforman el Canje)	73.981.929	78.885.605	(6.654.998)	86.636.533
BICE	10.226.368	7.669.776	(2.556.592)	9.525.495
Bco. de Córdoba	54.068.040	51.839.299	(2.228.741)	53.416.009
Bank Boston - Dto. 478/99 (cedido Bco Ciudad)	9.687.521	19.376.530	(1.869.665)	23.695.029
Instituciones Financieras Extranjeras	17.683.455	14.378.455	(3.305.000)	14.378.455
Organismos Internacionales	17.683.455	14.378.455	(3.305.000)	14.378.455
BID - LEY N° 7940	528.163	528.163	0	528.163
BIRF 3836/AR-Conv.Fondo Transf.Sec.Púb.Pciales.-Dto 2151/99	17.155.292	13.850.292	(3.305.000)	13.850.292
Gobierno Nacional	471.505.490	735.471.204	263.965.714	784.437.226
Ente Nac.de Adm.Bienes Ferroviarios-Dto.2435/99	5.063.058	4.164.890	(898.168)	4.164.890
Fondo Fiduciario de Inf.Regional - San.Cuenca San Roque	2.991.872	2.259.169	(732.703)	4.270.820
Prog de Financiamiento Ordenado 2002 - Desembolsos	53.539.000	0	(53.539.000)	0
Prog. de Financiamiento Ordenado 2003	46.747.168	21.610.456	(25.136.712)	28.341.669
Fondo Para Transformación Sectores Públicos	9.670.711	8.406.405	(1.264.306)	8.406.405
Programa de Ayuda Financiera 2005	250.000.000	250.000.000	0	266.848.992
Prog. de Financiamiento Ordenado 2004	103.493.681	69.030.285	(34.463.396)	88.928.560
Programa de Ayuda Financiera 2006	-	200.000.000,00	200.000.000,00	201.709.589
Convenio Desarrollo de Obras de Infraestructura	-	180.000.000,00	180.000.000,00	181.766.301
Otros Conceptos	378.572.161	290.474.718	(88.097.443)	408.963.818
Emisión CECOR - Ley N° 8482	9.099.700	8.982.135	(117.565)	8.982.135
BODEN 2011 - Ley 25.736	369.472.461	281.492.582	(87.979.879)	399.981.682
Pasivo Consolidado	1.392.148	1.077.898	(314.250)	1.077.898
TOTAL ADMINISTRACION CENTRAL EN \$	2.003.799.405	2.027.479.150	12.121.071	5.409.589.129

Cuentas Especiales

Acreeedor - Operación	Valores Históricos al 01/01/2006 \$	Valores Históricos al 31/12/2006 \$	Variación real de la deuda al 31/12/2006 \$	Valores Corrientes al 31/12/2006 \$
Gobierno Nacional	7.892.174	4.691.846	(3.200.328)	8.869.648
Fondo Fiduciario de Inf Regional - Const Cárceles Varones	6.343.463	4.594.573	(1.748.890)	8.685.759
Fondo Fiduciario de Inf Regional - Const Cárceles Mujeres	1.548.711	97.273	(1.451.438)	183.889
TOTAL CUENTAS ESPECIALES EN \$	7.892.174	4.691.846	(3.200.328)	8.869.648

Operaciones en Moneda Extranjera – Dólares Estadounidenses

Administración Central

Acceptor - Operación	Valores Históricos al 01/01/2006 U\$S	Valores Históricos al 31/12/2006 U\$S	Variación real de la deuda al 31/12/2006 U\$S	Valores Corrientes al 31/12/2006 \$ *
Instituciones Financieras Extranjeras	190.239.399	188.937.535	(1.301.864)	578.526.733
Organismos internacionales	128.529.700	127.227.836	(1.301.864)	389.571.635
BID 392/OC-AR - Secret. Rec. Hídricos Nac.	278.047	278.047	-	851.380
BID 545/OC-AR y otros - ENOHA	3.251.653	1.949.789	(1.301.864)	5.970.255
BIRF 4585 AR (Prestamo para la Reforma Provincial)(2º y 3º tramo)	125.000.000	125.000.000	-	382.750.000
Otros Bancos extranjeros	61.709.699	61.709.699	-	188.955.098
ICO Ley 8388 - Dtos. 1615/94 -1182/95 (FOCOEX)	9.811.200	9.811.200	-	30.041.894
BCH Ley 8388 - Dtos. 1615/94 -1182/95 (FOCOEX)	669.319	669.319	-	2.049.455
ICO Ley 8374 - Dtos. 2133/94 -1181/95 (DRAGADOS)	15.758.524	15.758.524	-	48.252.600
BCH Ley 8374 - Dtos. 2133/94 -1181/95 (DRAGADOS)	9.009.036	9.009.036	-	27.585.668
Credit Suisse First Boston-Ley 8826 Contrato de Anticipo Garantizado	26.461.620	26.461.620	-	81.025.480
Total Administración Central en U\$S	190.239.399	188.937.535	(1.301.864)	578.526.733

Cuentas Especiales

Acceptor - Operación	Valores Históricos al 01/01/2006 U\$S	Valores Históricos al 31/12/2006 U\$S	Variación real de la deuda al 31/12/2006 U\$S	Valores Corrientes al 31/12/2006 \$ *
INSTITUCIONES FINANCIERAS EXTRANJERAS	196.422.843	150.041.148	(46.381.695)	470.136.443
Organismos Internacionales	196.422.843	150.041.148	(46.381.695)	470.136.443
Programa de Acción Municipal (PRAM)	32.276.598	27.757.277	(4.519.321)	84.992.782
BIRF 3860/AR	U\$S 13.849.917	12.894.573	(955.344,20)	39.483.182
BID 830/OC-AR y 932/SF-AR	U\$S 18.426.681	14.862.704	(3.563.977)	45.509.600
Programa con Financiamiento Externo	164.146.245	122.283.871	(41.862.374)	385.143.661
BIRF 3280/AR (PSF y DEPA)	U\$S 3.789.574	2.528.364	(1.261.210)	7.741.850
BID 619/OC-AR (PSF y DEPA)	U\$S 14.702.175	13.623.506	(1.078.669)	41.715.176
BIRF 3877/AR (PDP II)	U\$S 2.892.502	115.666	(2.776.837)	354.168
BIRF 4093/AR (PCP)	U\$S 708.055	-	(708.055)	-
BID 857/OC-AR (SAMPACHO)	U\$S 1.352.455	1.295.914	(56.541)	3.968.088
BID 857/OC-AR (SAN FRANCISCO - MORTEROS)	U\$S 6.035.747	5.799.747	(236.000)	28.469.273
BID 857/OC-AR (SANTA CATALINA)	U\$S 656.558	633.667	(22.891)	1.940.289
BIRF 4273/AR (El Niño)	U\$S 1.104.281	0	(1.104.281)	0
BID 1193/OC-AR (PROAPS)	U\$S 16.713	16.713	-	51.175
BIRF 4585/AR (1º tramo)	U\$S 103.000.000	80.200.200	(22.799.800,00)	245.573.012
BID 1287/OC-AR (Prog. Apoyo a la Mod. Estado)	U\$S 29.888.185	18.070.094	(11.818.091)	55.330.629
TOTAL CUENTAS ESPECIALES EN U\$S	196.422.843	150.041.148	(46.381.695)	470.136.443
TOTAL DEUDA EN U\$S	386.662.242	338.978.683	(47.683.559)	1.048.663.176

Pasivo Consolidado

Ley 8250

Opción Pago en Efectivo

OPCION PAGO EFECTIVO Orden de Prelación	Monto Original	Intereses	Ordenado Pagar	Deuda Neta 31/12/06
Concepto (1) Art.8 inc.a) Causa Laboral	13.830.111	6.617.880	(20.447.991)	0
Concepto (2) Art.8 inc b) Daño a la Vida	350.057	184.945	(535.002)	0
Concepto (4) Art.8 inc.d) Excedente sobre \$20.000	4.189.914	2.357.021	(6.546.936)	0
Concepto (3) Art.8 inc c) Saldo Expropiación	0	0	0	0
Concepto (5) Art.8 inc e) Demás Obligaciones	2.124.666	1.402.151	(3.526.817)	0
TOTAL	20.494.748	10.561.997	(31.056.745)	0
TOTAL OPCION EFECTIVO				0

Opción Pago en TICOP

CONCEPTOS	a valores 01/04/91 (fecha de corte)	a valores 01/04/97 (fecha capit. int.)	1997-2005	Amortizaciones 2006	Amortizaciones Vencidas Impagas	Saldo al 31/12/2006
Total TICOP Emitidos	3.696.500	5.284.515	4.609.692	531.087	-	143.736
TICOP DECRETO Nº 643/95	685.700	980.276	856.369	98.812	-	25.095
TICOP DECRETO Nº 1277/97	483.500	691.211	603.844	69.674	-	17.694
TICOP DECRETO Nº 1195/98	1.146.400	1.638.893	1.431.737	165.200	-	41.956
TICOP DECRETO Nº 1307/98	517.700	740.104	646.554	74.602	-	18.947
TICOP DECRETO Nº 1770/98	165.000	235.884	206.069	23.777	-	6.038
TICOP DECRETO Nº 1895/98	309.000	441.746	385.910	44.528	-	11.309
TICOP DECRETO Nº 2313/98	49.300	70.479	61.570	7.104	-	1.805
TICOP DECRETO Nº 961/99	107.100	153.110	133.756	15.433	-	3.920
TICOP DECRETO Nº 1422/99	26.100	37.313	32.597	3.761	-	955
(1)						-
TICOP DECRETO Nº 727/04	184.600	263.904	230.547	26.602	-	6.756
TICOP DECRETO Nº 1201/05	22.100	31.594	20.739	1.592	-	9.262
Total en trámite de emisión	50.181	71.739	7.356	1.051	60.114	63.331
En trámite emisión Dto: Nº 1346	44.300	63.331	-	-	60.114	63.331
Fracción a Pagar en Efectivo	5.881	8.407	7.356	1.051	0 -	0
TOTAL	3.746.681	5.356.253	4.617.048	532.138	60.114	207.067

(1) TICOP DECRETO Nº 2438/01 x VN 3.300.- con fecha 01/08/06 se concretó pago por vía judicial.-

Ley 8836

Opción Pago en Efectivo

OPCION PAGO EFECTIVO Orden de Prelación	Monto Original	Intereses	Ordenado Pagar	Deuda Neta 31/12/06
Concepto (1) Art.8 inc.a) Causa Laboral	499.584	54.234	(553.818)	0
Concepto (2) Art.8 inc b) Daño a la Vida	41.617	4.234	(45.851)	0
Concepto (4) Art.8 inc.d) Excedente sobre \$20.000	69.639	7.086	(76.725)	0
Concepto (3) Art.8 inc c) Saldo Expropiación	3.744	381	(4.125)	0
Concepto (5) Art.8 inc e) Demás Obligaciones	0	0	0	0
TOTAL OPCION EFECTIVO	614.584	65.936	(680.519)	0

Opción Pago en Bonos o Títulos

CONCEPTOS	A VALORES 12/07/99 (fecha de corte)	A VALORES 31/12/06	DEUDA AL 31/12/06
TOTAL BONOS ó TÍTULOS EMITIDOS	0	0	0
TOTAL EN TRAMITE	37.367	43.496	43.496
En trámite de emisión	37.367	43.496	43.496
TOTAL	37.367	43.496	43.496

Decreto N° 2656

Opción Pago en Efectivo

OPCION PAGO EFECTIVO Orden de Prelación	Monto Original	Intereses	Ordenado Pagar	Deuda Neta al 31/12/2006
Concepto (1) Art.8 inc.a) Causa Laboral	265.863	17.565	(283.428)	0
Concepto (2) Art.8 inc b) Daño a la Vida	92.787	6.267	(99.054)	0
Concepto (4) Art.8 inc.d) Excedente sobre \$20.000	104.317	7.287	(111.604)	0
Concepto (3) Art.8 inc c) Saldo Expropiación	0	0	0	0
Concepto (5) Art.8 inc e) Demás Obligaciones	0	0	0	0
TOTAL OPCION EFECTIVO	462.967	31.119	(494.086)	0

Opción Pago en Bonos o Títulos

C O N C E P T O S	A VALORES 31/10/01 (fecha de corte)	A VALORES 31/12/06	DEUDA AL 31/12/06
TOTAL BONOS ó TITULOS EMITIDOS	0	0	0
TOTAL EN TRAMITE	0	0	0
En trámite de emisión	(1)		0
TOTAL	0	0	0

Ley N° 9078

Opción Pago en Efectivo

OPCION PAGO EFECTIVO Orden de Prelación	Monto Original	Intereses	Ordenado Pagar	Deuda Neta al 31/12/2006
Concepto (1) Art.8 inc.a) Causa Laboral	3.429.422	99.545	(3.513.161)	15.805
Concepto (2) Art.8 inc b) Daño a la Vida	682.166	25.499	(686.856)	20.809
Concepto (4) Art.8 inc.d) Excedente sobre \$20.000	3.185.278	142.389	(3.327.666)	0
Concepto (3) Art.8 inc c) Saldo Expropiación	0	0	0	0
Concepto (5) Art.8 inc e) Demás Obligaciones	33.118	891	(34.009)	0
TOTAL OPCION EFECTIVO	7.329.983	268.323	(7.561.692)	36.614

Opción Pago en Bonos o Títulos

C O N C E P T O S	A VALORES 31/12/02 (fecha de corte)	A VALORES 31/12/06	DEUDA AL 31/12/06
TOTAL BONOS ó TITULOS EMITIDOS	0	0	0
TOTAL EN TRAMITE EMISION - FRACCION	759.600	790.721	790.721
En trámite de emisión con Decreto	404.900	312.187	312.187
En trámite de emisión sin Decreto	354.700	478.534	478.534
TOTAL	759.600	790.721	790.721



Gestión de Bienes

Muebles

JURISDICCIONES	Muebles		Semovientes		Automotores	
	Altas	Bajas	Altas	Bajas	Altas	Bajas
Sec.Gral.de la Gobernación	94.124				15.013.759	
Policia de la Provincia	779.776			Res.144/06		
Ministerio de Gobierno	61.709					
Ministerio de Justicia	399.517					
Ministerio de Educación	385.498					
Ministerio de Solidaridad	154.230				374.315	Res.14/06 Res.15/06 Res.31/06
Servicio Penitenciario	991.258	Res.54/06 Res.96/06 Res.145/06		Res.113/06 Res.114/06		
Ministerio de Finanzas	663.142					
Ministerio de Obras Públicas	119.288					
Dirección de Vivienda	22.561					
Dirección de Vialidad	51.195				1.977.363	
Ministerio de Salud	1.719.832				118.732	
Poder Judicial	767.796					
Poder Legislativo	84.675					
Tribunal de Cuentas	51.717					
Ministerio de Producción	466.283					
Defensoría del Pueblo	6.387					
Secretaría de la Región Centro	5.537					
Secretaría de Previsión Social	3.371					
Agencia Cba Cultura	51.086					
Agencia Cba Turismo	805.630				349.700	
Agencia Pro Cba	8.963					
Agencia Cba Ciencia	237.066					
Agencia Cba Deportes	166.256					
Ministerio de Seguridad	371.675					

Inmuebles

Expropiaciones

Ley Nº 9275	Lote de terreno en Villa Carlos Paz, utilidad Publica, 1440m2.
Ley Nº 9290	Lote de terreno, ejecución obra Pavimentación Ruta Pcial. E-52, tramo La Tordilla-Arroyito, 2Has. 9,952m2
Ley Nº 9300	Por parte de la Comuna de Rincon,Depto.Rio Segundo, lote de terreno de propiedad de tercero,1.140m2
Ley Nº 9316	Lote de terreno, utilidad publica, ubicado en Bº Pque. Jardín de La Falda, Punilla, 651,81m2
Ley Nº 9327	Lote de terreno, ejecución Obra Pavi.Ruta Pcial. E-57,Camino Del Cuadrado en Las Talas, Depto Colon, 3,936m2.
Ley Nº 9329	Lote de terreno, utilidad publica,ejec.Obra pav.Ruta Pcial. E-57,Cno.Cuadrado, Bello Horizonte, Depto.Colon,742m2.
Ley Nº 9335	lote de terreno,utilidad Publica,Obra enarenado y Puente s/ Rio V,Ruta 4,Ruta Pcial.6, Dpto Gral.Roca de 20Has.6752m2
Ley Nº 9338	Lote de terreno, utilidad publica,Obra Pav. R.Pcial. E-57 Villa Bello Horizonte, Rio Ceballos,Depto Colon de 296m2

Donaciones

Ley Nº 9271	Lote de terreno a favor de la Mun. de Laboulaye, ubicado en dicha ciudad con 208m2. Inscripto en Mat. Nº 222.408
--------------------	--

Donaciones Recibidas

Dto. Nº 102	Con cargo, a favor de la Provincia de Lote de campo en Potrerillo de Champaqui,Dpto. Calamuchita, de 3Has. 1.385m2
Dto. Nº 1434	Con cargo, a favor de la Provincia, Direcc.Vivienda, ubicado en Cba.Cap., const.20 viviendas de 1,419,71m2

Prescripciones Adquisitivas

Dto. Nº 670	Municipalidad de Embalse, Dpto Calamuchita a favor de EPEC, de 1,386 m2
Dto. Nº 671	Municipalidad de Embalse, Dpto Calamuchita a favor de EPEC, de 1,305,64 m2
Dto. Nº 672	Municipalidad de Embalse, Dpto. Calamuchita a favor de EPEC, de 3,677,15 m2
Dto. Nº 673	Municipalidad de Embalse, Dpto. Calamuchita a favor de EPEC, de 1,655,98 m2
Dto. Nº 674	Municipalidad de Embalse, Dpto. Calamuchita a favor de EPEC, de 1,999,96 m2
Dto. Nº 721	Municipalidad de Embalse, Depto. Calamuchita a favor de EPEC, de 4,045,90 m2
Dto. Nº 945	Municipalidad de Embalse, Dpto. Calamuchita a favor de EPEC, de 1,115,90 m2
Dto. Nº 1110	Municipalidad de Embalse, Depto. Calamuchita a favor de EPEC, de 1,223,95 m2
Dto. Nº 1711	Municipalidad de Embalse, Depto. Calamuchita a favor de EPEC, de 2,782 m2
Dto. Nº 1503	Municipalidad de San Humberto, Nono, Depto. San Alberto a favor de EPEC, de 50,62 m2
Dto. Nº 1712	Municipalidad de Embalse, Depto. Calamuchita a favor de EPEC, de 6,268,69 m2
Dto. Nº 1713	Municipalidad de Embalse, Depto. Calamuchita a favor de EPEC, de 1,591,39 m2
Dto. Nº 1494	Municipalidad de Cordoba, Depto. Capital, calle Dean Funes al 840/850, de 1,077,73 m2. Ex Fund. M.E.D. de Peron
Dto. Nº 128	Municipalidad de Embalse, Depto. Calamuchita a favor de EPEC, de 2,676,60 m2
Dto. Nº 125	Municipalidad de Embalse, Depto. Calamuchita a favor de EPEC, de 1,889,84 m2
Dto. Nº 1129	Municipalidad de Embalse, Depto. Calamuchita a favor de EPEC, de 1,805,27 m2

VARIOS

Dto. Nº 1275	Se transf.la Propiedad fiduciaria a la Corp. Inm.Cba. SA, terreno en Capital de 5,147m2, Matriculas 461301y 334023
---------------------	--



Del Fomento Turístico

Beneficio Otorgado

Cupo autorizado art 23.	15.000.001
Beneficio utilizado	3.511.997
Ingresos Brutos	3.033.112
Inmobiliario	478.885

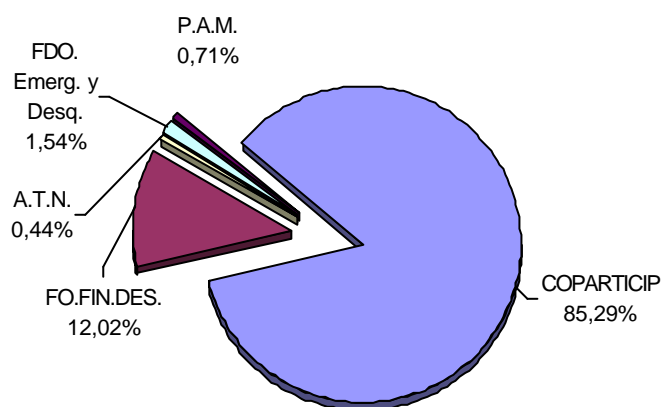
Fuente: Dirección de Rentas (Expte. N° 0039-0034498/07)



De la Distribución a Municipios y Comunas

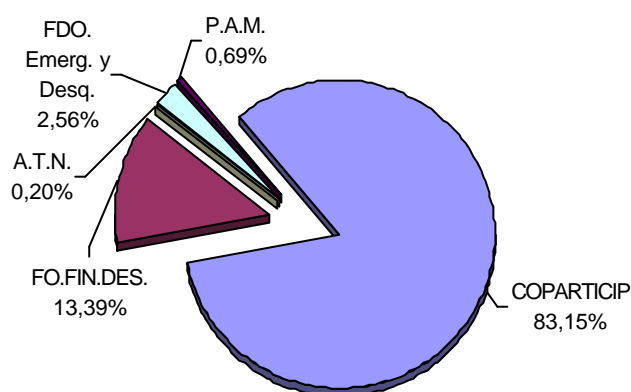
Cuadro Resumen por Departamento

DEPARTAMENTO	COPARTICIP	FO.FIN.DES.	A.T.N.	FDO.	P.A.M.	TOTAL
				Emerg. y Desq.		
CALAMUCHITA	14.450.882	2.327.852	35.000	445.700	120.000	17.379.434
CAPITAL	238.578.445	18.448.338	1.200.000	0	0	258.226.783
COLON	36.206.843	6.221.500	530.000	930.100	285.000	44.173.443
CRUZ DEL EJE	12.687.390	2.479.625	120.000	444.500	40.000	15.771.515
GENERAL ROCA	11.516.057	2.255.365	30.000	284.500	202.500	14.288.421
GENERAL SAN MARTIN	30.002.680	3.906.041	330.000	562.000	280.000	35.080.721
ISCHILIN	7.301.462	1.576.008	0	370.000	0	9.247.470
JUAREZ CELMAN	18.296.561	3.215.844	200.000	705.200	393.600	22.811.205
MARCOS JUAREZ	29.927.084	4.481.796	80.000	909.500	370.000	35.768.380
MINAS	1.899.029	679.556	150.000	146.500	49.000	2.924.085
POCHO	1.894.177	634.571	0	106.000	0	2.634.747
PTE.ROQUE SAENZ PEÑA	11.383.851	1.790.614	15.000	512.800	335.000	14.037.265
PUNILLA	34.012.403	6.963.724	190.000	881.000	470.000	42.517.127
RIO CUARTO	57.355.782	8.316.908	295.000	861.600	502.000	67.331.290
RIO PRIMERO	13.188.722	2.868.710	20.000	380.500	10.000	16.467.932
RIO SECO	4.004.196	1.644.633	0	188.000	10.000	5.846.829
RIO SEGUNDO	27.484.964	4.504.986	80.000	518.000	465.000	33.052.951
SAN ALBERTO	8.674.380	2.014.002	0	842.000	590.000	12.120.383
SAN JAVIER	11.848.453	1.876.847	0	371.790	290.000	14.387.090
SAN JUSTO	53.350.717	9.916.308	120.000	1.218.200	675.000	65.280.225
SANTA MARIA	18.638.873	3.428.696	165.000	460.700	35.000	22.728.270
SOBREMONTA	1.545.109	723.536	0	70.000	45.000	2.383.644
TERCERO ARRIBA	28.190.671	3.836.634	75.000	374.910	178.000	32.655.214
TOTAL	5.983.373	960.845	30.000	120.700	0	7.094.918
TULUMBA	5.983.582	1.013.977	25.000	366.320	210.000	7.598.879
UNION	32.598.555	4.926.737	0	883.900	408.000	38.817.191
Total general	717.004.239	101.013.652	3.690.000	12.954.420	5.963.100	840.625.412



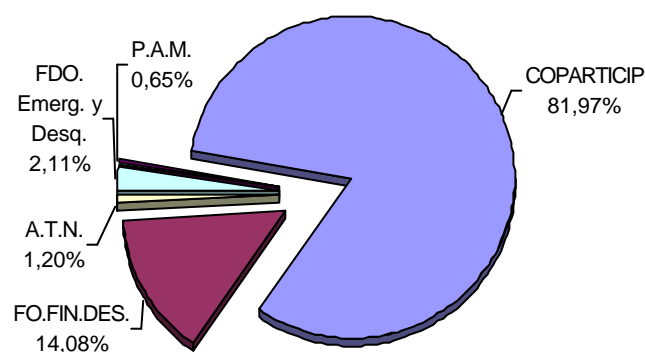
Departamento Calamuchita

NOMBRE	COPARTICIP	FO.FIN.DES.	A.T.N.	FDO.	P.A.M.	TOTAL
				Emerg. y Desq.		
MUNICIPIO						
EMBALSE	2.002.828	241.802	0	112.700	25.000	2.382.330
LA CRUZ	882.084	150.611	0	5.000	20.000	1.057.694
LOS CONDORES	1.183.316	142.862	0	15.000	15.000	1.356.178
RIO DE LOS SAUCES	769.839	92.943	0	15.000	0	877.782
SAN AGUSTIN	1.105.722	261.437	0	10.000	0	1.377.159
SANTA ROSA DE CALAMUCHITA	2.429.448	325.277	0	70.000	0	2.824.726
VILLA DEL DIQUE	1.116.777	134.829	0	29.500	0	1.281.105
VILLA GRAL. BELGRANO	1.635.270	168.139	0	17.000	0	1.820.409
VILLA RUMIPAL	991.777	119.738	0	0	35.000	1.146.515
VILLA YACANTO	714.132	86.219	0	0	0	800.351
COMUNA						
AMBOY	109.631	39.463	0	0	0	149.094
CALMAYO	81.805	29.446	0	2.500	0	113.752
CAÑADA DEL SAUCE	93.104	33.514	0	0	0	126.618
LA CUMBRECITA	142.189	51.182	0	30.000	0	223.370
LAS BAJADAS	127.003	45.716	0	5.000	0	177.718
LAS CALERAS	119.584	43.045	0	46.000	0	208.628
LOS MOLINOS	118.741	42.741	0	0	0	161.482
LOS REARTES	161.746	58.221	0	0	0	219.967
LUTTI	102.042	36.731	0	20.000	0	158.773
SAN IGNACIO	111.823	40.252	0	0	0	152.075
SEGUNDA USINA	105.923	38.127	0	10.000	0	154.050
VILLA AMANCAY	143.193	51.544	35.000	28.000	25.000	282.737
VILLA C.PAR. LOS REARTES	108.956	60.197	0	20.000	0	189.153
VILLA QUILLINZO	93.949	33.817	0	10.000	0	137.766
Total general	14.450.882	2.327.852	35.000	445.700	120.000	17.379.434



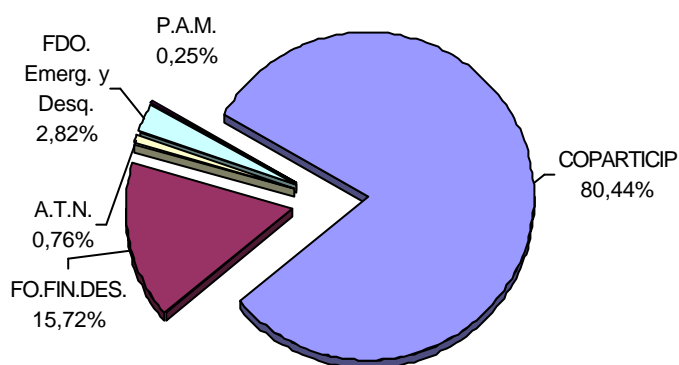
Departamento Colón

NOMBRE	COPARTICIP	FO.FIN.DES.	A.T.N.	FDO.		TOTAL
				Emerg. y Desq.	P.A.M.	
MUNICIPIO						
AGUA DE ORO	866.845	104.655	0	0	0	971.500
COLONIA CAROYA	3.162.255	381.780	0	20.100	65.000	3.629.135
COLONIA TIROLESA	1.324.177	159.868	0	10.000	0	1.494.045
ESTACION JUAREZ CELMAN	1.888.332	227.979	0	90.000	0	2.206.310
JESUS MARIA	5.400.773	652.037	500.000	110.000	200.000	6.862.809
LA CALERA	4.586.131	869.802	0	46.000	20.000	5.521.933
LA GRANJA	956.959	115.534	0	0	0	1.072.493
MALVINAS ARGENTINAS	2.017.833	243.613	0	50.000	0	2.311.446
MENDIOLAZA	1.058.411	127.782	0	201.500	0	1.387.693
RIO CEBALLOS	3.414.057	412.185	0	92.000	0	3.918.242
SALDAN	1.008.083	121.706	0	12.500	0	1.142.289
SALSIPUEDES	1.730.946	208.982	0	90.000	0	2.029.927
UNQUILLO	3.132.019	1.223.467	0	27.000	0	4.382.485
VILLA ALLENDE	4.527.685	964.520	0	80.000	0	5.572.205
COMUNA						
COLONIA VICENTE AGUERO	135.645	48.826	0	0	0	184.471
EL MANZANO	265.211	95.464	0	10.000	0	370.675
ESTACION GENERAL PAZ	326.285	117.448	30.000	30.000	0	503.732
MI GRANJA	188.828	67.970	0	0	0	256.798
TINOCO	109.290	39.340	0	48.000	0	196.629
VILLA CERRO AZUL	107.079	38.544	0	13.000	0	158.623
Total general	36.206.843	6.221.500	530.000	930.100	285.000	44.173.443



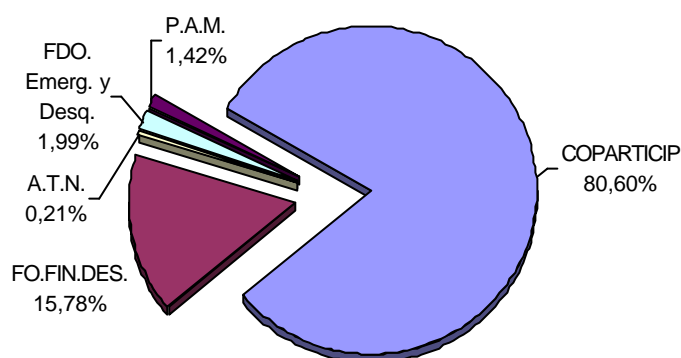
Departamento Cruz del Eje

NOMBRE	COPARTICIP	FO.FIN.DES.	A.T.N.	FDO.		TOTAL
				Emerg. y Desq.	P.A.M.	
MUNICIPIO						
CRUZ DEL EJE	6.478.467	852.553	0	100.000	0	7.431.020
SAN MARCOS SIERRAS	824.328	99.521	0	35.000	30.000	988.850
SERREZUELA	1.077.638	224.511	0	10.000	0	1.312.149
VILLA DE SOTO	2.155.854	499.327	0	40.000	0	2.695.180
COMUNA						
ALTO DE LOS QUEBRACHOS	124.800	44.923	0	30.000	10.000	209.723
BAÑADO DE SOTO	117.901	42.439	0	5.000	0	165.340
CRUZ DE CAÑA	105.306	37.906	0	0	0	143.213
EL BRETE	306.093	110.180	0	34.000	0	450.274
GUANACO MUERTO	138.945	50.014	30.000	43.000	0	261.959
LA BATEA	103.066	37.099	30.000	0	0	170.165
LA HIGUERA	155.849	85.510	30.000	34.500	0	305.859
LAS CAÑADAS	88.575	31.883	0	0	0	120.459
LAS PLAYAS	225.710	81.246	0	5.000	0	311.956
LOS CHAÑARITOS (C.D.EJE)	178.965	64.419	0	9.000	0	252.384
MEDIA NARANJA	247.617	89.131	0	5.000	0	341.748
PASO VIEJO	169.822	61.128	30.000	60.000	0	320.950
TUCLAME	188.452	67.834	0	34.000	0	290.286
Total general	12.687.390	2.479.625	120.000	444.500	40.000	15.771.515



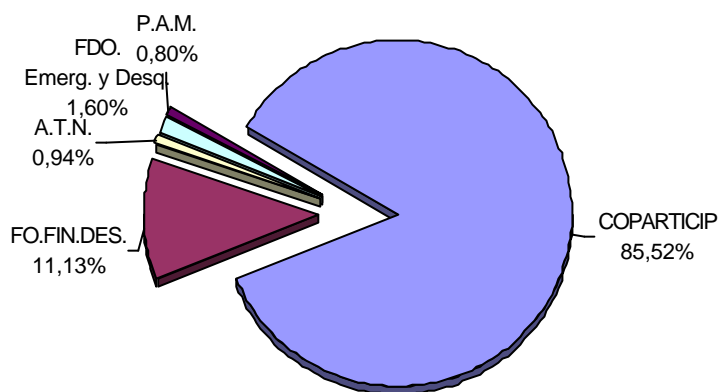
Departamento General Roca

NOMBRE	COPARTICIP	FO.FIN.DES.	A.T.N.	FDO.	P.A.M.	TOTAL
				Emerg. y Desq.		
MUNICIPIO						
BUCHARDO	998.138	183.176	0	10.000	10.000	1.201.313
DEL CAMPILLO	1.274.547	183.287	0	17.500	0	1.475.334
HUINCA RENANCO	2.551.762	588.154	0	70.000	50.000	3.259.916
ITALO	868.578	156.333	0	10.000	0	1.034.911
JOVITA	1.410.891	285.768	30.000	32.500	55.000	1.814.159
MATTALDI	950.647	171.143	0	22.500	0	1.144.290
VILLA HUIDOBRO	1.740.919	302.263	0	30.000	20.000	2.093.181
VILLA VALERIA	1.101.461	162.388	0	0	37.500	1.301.349
COMUNA						
NICOLAS BRUZZONE	132.433	47.670	0	17.000	0	197.103
ONAGOITY	97.710	35.171	0	0	0	132.881
PINCEN	134.692	48.483	0	34.000	0	217.175
RANQUELES	99.794	35.921	0	33.000	10.000	178.715
VILLA SARMIENTO	154.484	55.607	0	8.000	20.000	238.092
Total general	11.516.057	2.255.365	30.000	284.500	202.500	14.288.421




Departamento General San Martín

NOMBRE	COPARTICIP	FO.FIN.DES.	A.T.N.	FDO.		TOTAL
				Emerg. y Desq.	P.A.M.	
MUNICIPIO						
ARROYO ALGODON	715.667	86.403	0	0	0	802.070
ARROYO CABRAL	1.139.948	137.626	0	0	10.000	1.287.575
AUSONIA	765.426	92.410	0	40.000	55.000	952.836
CHAZON	819.076	98.887	0	25.000	0	942.963
ETRURIA	1.363.556	222.636	0	10.000	0	1.596.191
LA LAGUNA	856.753	132.847	30.000	0	0	1.019.600
LA PALESTINA	689.867	83.288	0	0	0	773.155
LA PLAYOSA	1.018.316	152.353	0	10.000	30.000	1.210.668
LUCA	701.743	84.722	0	0	0	786.465
PASCO	830.543	100.272	0	40.000	20.000	990.814
SILVIO PELLICO	663.861	109.559	0	40.000	15.000	828.420
TICINO	933.337	112.682	0	26.000	0	1.072.019
TIO PUJIO	1.055.379	127.416	0	50.000	50.000	1.282.795
VILLA MARIA	14.571.298	1.759.201	0	86.000	100.000	16.516.499
VILLA NUEVA	3.877.911	605.739	300.000	235.000	0	5.018.649
Total general	30.002.680	3.906.041	330.000	562.000	280.000	35.080.721



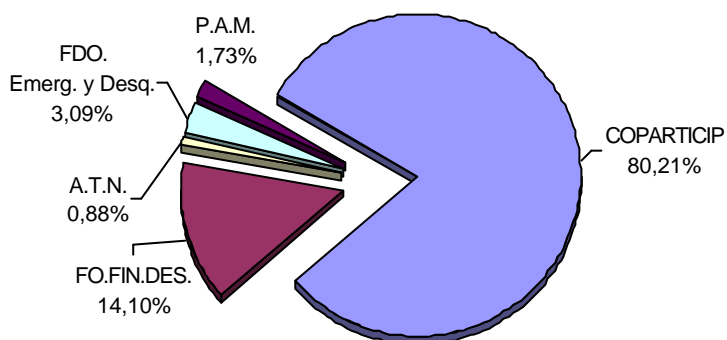
Departamento Ischilín

NOMBRE	COPARTICIP	FO.FIN.DES.	A.T.N.	FDO.	P.A.M.	TOTAL
				Emerg. y Desq.		
MUNICIPIO						
DEAN FUNES	4.845.981	585.056	0	189.000	0	5.620.038
QUILINO	1.524.311	655.771	0	40.000	0	2.220.082
COMUNA						
AVELLANEDA	130.032	46.807	0	15.000	0	191.839
CAÑADA DE RIO PINTO	117.018	42.121	0	35.000	0	194.139
CHUÑA	159.531	57.424	0	0	0	216.955
COPACABANA	120.313	43.307	0	20.000	0	183.620
LOS POZOS	91.640	32.987	0	0	0	124.626
OLIVARES DE SAN NICOLAS	200.397	72.134	0	0	0	272.531
VILLA GUTIERREZ	112.239	40.401	0	71.000	0	223.640
Total general	7.301.462	1.576.008	0	370.000	0	9.247.470



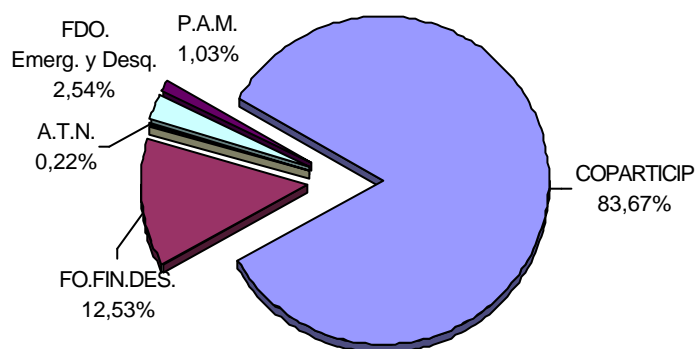
Departamento Juárez Celman

NOMBRE	COPARTICIP	FO.FIN.DES.	A.T.N.	FDO.	P.A.M.	TOTAL
				Emerg. y Desq.		
MUNICIPIO						
ALEJANDRO	1.506.291	288.388	30.000	30.000	0	1.854.680
BENGOLEA	797.828	96.322	20.000	4.500	0	918.650
CARNERILLO	971.745	117.319	0	80.000	20.000	1.189.064
CHARRAS	800.476	96.642	0	10.000	15.000	922.117
GENERAL CABRERA	2.584.653	561.760	0	120.000	120.000	3.386.413
GENERAL DEHEZA	2.545.552	548.062	50.000	87.900	18.600	3.250.114
HUANCHILLAS	839.576	130.773	100.000	65.000	0	1.135.350
LA CARLOTA	2.844.510	343.418	0	135.000	30.000	3.352.929
LOS CISNES	703.538	84.938	0	95.000	80.000	963.477
OLAETA	738.159	89.118	0	7.000	0	834.277
REDUCCION	914.520	188.840	0	0	40.000	1.143.359
SANTA EUFEMIA	1.029.174	153.664	0	36.800	40.000	1.259.638
UCACHA	1.641.754	379.903	0	30.000	30.000	2.081.657
COMUNA						
ASSUNTA	100.149	36.050	0	4.000	0	140.198
EL RASTREADOR	99.987	35.991	0	0	0	135.978
PACHECO DE MELO	87.547	31.861	0	0	0	119.409
PASO DEL DURAZNO	91.102	32.793	0	0	0	123.894
Total general	18.296.561	3.215.844	200.000	705.200	393.600	22.811.205



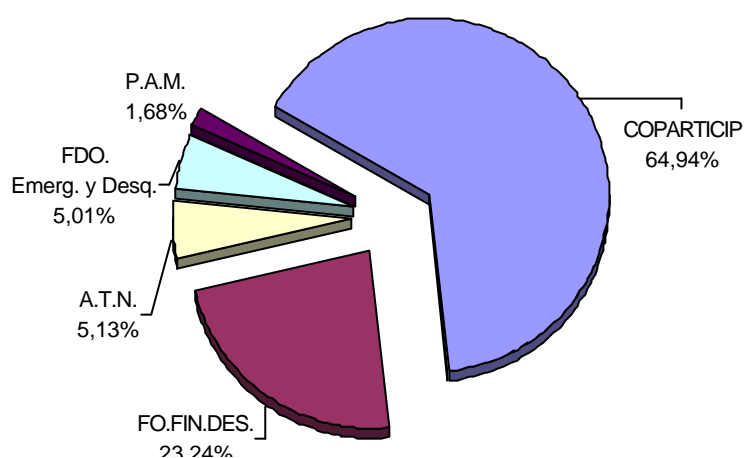
Departamento Marcos Juárez

NOMBRE	COPARTICIP	FO.FIN.DES.	A.T.N.	FDO.		TOTAL
				Emerg. y Desq.	P.A.M.	
MUNICIPIO						
ALEJO LEDESMA	1.304.340	166.429	0	0	0	1.470.769
ARIAS	1.955.396	389.434	0	31.500	0	2.376.330
CAMILO ALDAO	1.674.992	296.548	30.000	15.000	45.000	2.061.540
CAP. GRAL. B. O'HIGGINS	676.514	81.676	0	10.000	0	768.190
CAVANAGH	849.197	102.524	0	47.000	0	998.721
COLONIA ITALIANA	718.451	86.739	0	25.000	0	830.190
CORRAL DE BUSTOS	2.599.051	313.784	0	30.000	0	2.942.835
CRUZ ALTA	2.017.068	360.773	0	140.000	125.000	2.642.841
GENERAL BALDISSERA	1.045.932	228.348	0	50.000	0	1.324.280
GENERAL ROCA	1.130.629	214.931	0	30.000	0	1.375.560
GUATIMOZIN	1.162.904	140.398	0	7.000	0	1.310.302
INRIVILLE	1.438.375	215.321	0	55.000	0	1.708.696
ISLA VERDE	1.538.901	215.203	0	0	0	1.754.104
LEONES	2.599.257	420.527	0	120.000	100.000	3.239.783
LOS SURGENTES	1.179.967	171.869	0	80.000	50.000	1.481.836
MARCOS JUAREZ	5.307.295	553.557	0	224.000	0	6.084.852
MONTE BUEY	1.676.636	323.668	50.000	0	50.000	2.100.304
SAIRA	766.761	92.571	0	30.000	0	889.333
COMUNA						
COLONIA BARGE	99.433	35.792	0	0	0	135.225
SALADILLO	110.688	39.842	0	0	0	150.531
VILLA ELISA	75.297	31.861	0	15.000	0	122.158
Total general	29.927.084	4.481.796	80.000	909.500	370.000	35.768.380




Departamento Minas

NOMBRE	COPARTICIP	FO.FIN.DES.	A.T.N.	FDO.		P.A.M.	TOTAL
				Emerg. y	Desq.		
MUNICIPIO							
SAN CARLOS MINAS	947.479	337.042	0	86.500		29.000	1.400.020
COMUNA							
CIENAGA DEL CORO	188.890	67.992	0	14.000		10.000	280.882
EL CHACHO	130.115	46.835	30.000	10.000		0	216.950
ESTANCIA DE GUADALUPE	140.148	50.447	30.000	9.000		0	229.595
GUASAPAMPA	117.211	42.191	30.000	5.000		0	194.402
LA PLAYA	137.281	49.415	30.000	5.000		0	221.696
TALAINI	123.355	44.402	0	5.000		0	172.757
TOSNO	114.550	41.233	30.000	12.000		10.000	207.783
Total general	1.899.029	679.556	150.000	146.500		49.000	2.924.085



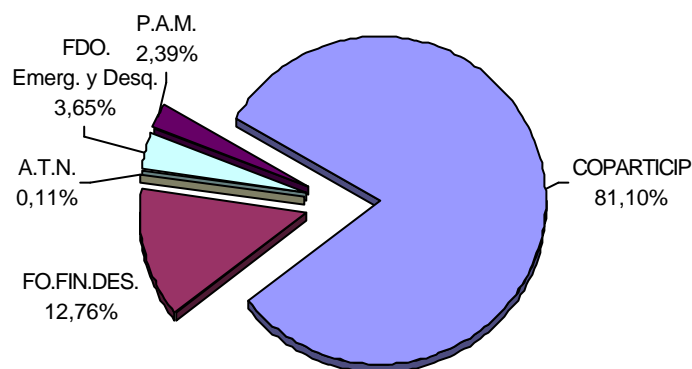
Departamento Pocho

NOMBRE	COPARTICIP	FO.FIN.DES.	A.T.N.	FDO.	P.A.M.	TOTAL
				Emerg. y Desq.		
MUNICIPIO						
SALSACATE	1.023.865	297.164	0	0	0	1.321.029
COMUNA						
CHANCANI	190.379	68.528	0	20.000	0	278.907
LAS PALMAS	156.115	56.195	0	7.500	0	219.809
LOS TALARES	94.967	34.183	0	10.500	0	139.650
SAN GERONIMO	119.712	43.091	0	28.000	0	190.803
TALA CAÑADA	161.112	82.128	0	5.000	0	248.240
VILLA DE POCHO	148.026	53.283	0	35.000	0	236.309
Total general	1.894.177	634.571	0	106.000	0	2.634.747



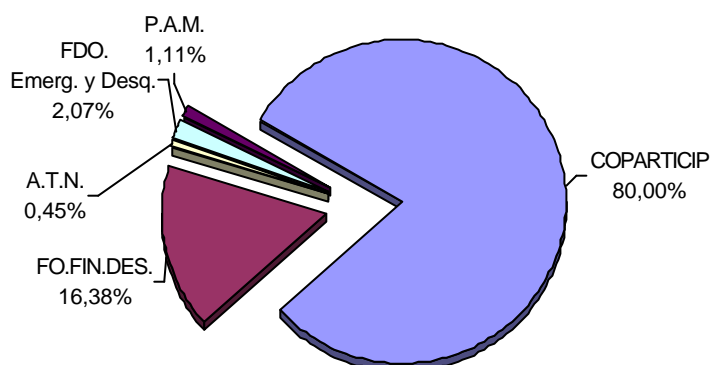
Departamento Pte. Roque Saenz Peña

NOMBRE	COPARTICIP	FO.FIN.DES.	A.T.N.	FDO.	P.A.M.	TOTAL
				Emerg. y Desq.		
MUNICIPIO						
GENERAL LEVALLE	1.758.358	409.640	0	60.000	80.000	2.307.998
LA CESIRA	844.053	101.903	0	176.300	75.000	1.197.256
LABOULAYE	5.027.534	606.975	0	100.000	30.000	5.764.510
MELO	864.818	133.821	0	20.000	25.000	1.043.639
ROSALES	710.595	85.790	0	25.000	25.000	846.386
SERRANO	1.148.821	258.670	0	65.000	35.000	1.507.491
VILLA ROSSI	739.147	89.237	0	30.000	30.000	888.384
COMUNA						
LEGUIZAMON	95.183	34.262	15.000	6.500	0	150.945
RIO BAMBA	89.520	32.224	0	5.000	15.000	141.744
SAN JOAQUIN	105.821	38.092	0	25.000	20.000	188.913
Total general	11.383.851	1.790.614	15.000	512.800	335.000	14.037.265



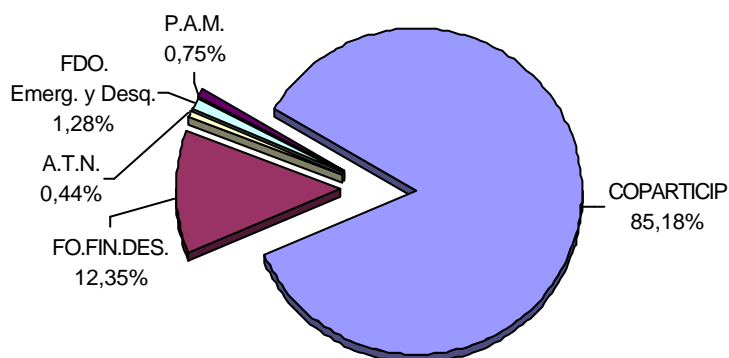
Departamento Punilla

MUNICIPIO	NOMBRE	COPARTICIP	FO.FIN.DES.	A.T.N.	FDO.		P.A.M.	TOTAL
					Emerg. y Desq.			
BIALET MASSE		1.274.840	153.912	0	15.000		0	1.443.752
CAPILLA DEL MONTE		2.239.202	639.054	0	152.000	250.000		3.280.256
COSQUIN		4.135.592	499.291	190.000	130.000		0	4.954.883
HUERTA GRANDE		1.576.522	190.338	0	25.000	25.000		1.816.860
LA CUMBRE		1.961.444	415.475	0	69.500		0	2.446.419
LA FALDA		3.430.094	936.952	0	89.000	165.000		4.621.046
LOS COCOS		791.004	95.498	0	85.000		0	971.502
SAN ESTEBAN		733.348	88.537	0	25.000		0	846.886
SANTA MARIA (punilla)		1.889.180	228.081	0	35.000		0	2.152.261
TANTI		1.434.950	173.242	0	10.000		0	1.618.192
VALLE HERMOSO		1.618.045	195.347	0	70.000	30.000		1.913.392
VILLA CARLOS PAZ		9.265.304	2.333.401	0	0		0	11.598.706
VILLA GIARDINO		1.392.683	197.427	0	5.000		0	1.595.109
COMUNA								
CABALANGO		105.585	38.006	0	10.000		0	153.591
CASA GRANDE		165.850	59.698	0	2.000		0	227.548
CHARBONIER		171.875	61.868	0	15.000		0	248.743
CUESTA BLANCA		126.601	45.570	0	10.000		0	182.171
ESTANCIA VIEJA		132.935	47.851	0	0		0	180.786
MAYU SUMAJ		194.282	69.933	0	25.000		0	289.215
SAN ANTONIO DE ARREDONDO		385.277	138.682	0	10.000		0	533.959
SAN ROQUE		135.563	48.796	0	15.000		0	199.359
TALA HUASI		99.711	35.892	0	10.000		0	145.603
VILLA PARQUE SIQUIMAN		222.559	80.112	0	21.000		0	323.671
VILLA SANTA CRUZ DEL LAGO		279.581	100.636	0	32.500		0	412.717
YCHO CRUZ		250.376	90.124	0	20.000		0	360.499
Total general		34.012.403	6.963.724	190.000	881.000	470.000		42.517.127




Departamento Rio Cuarto

NOMBRE	COPARTICIP	FO.FIN.DES.	A.T.N.	FDO. Emerg. y Desq.	P.A.M.	TOTAL
MUNICIPIO						
ACHIRAS	1.084.013	130.873	0	60.000	20.000	1.294.886
ADELIA MARIA	1.838.314	390.639	100.000	115.000	55.000	2.498.954
ALCIRA	1.773.166	243.486	0	136.000	86.000	2.238.651
ALPA CORRAL	715.311	86.360	60.000	2.000	0	863.671
BERROTARAN	1.955.175	344.710	0	20.000	0	2.319.886
BULNES	792.472	95.675	0	60.000	15.000	963.147
CHAJAN	736.688	88.941	0	50.000	20.000	895.629
CORONEL BAIGORRIA	870.447	105.089	0	0	0	975.536
CORONEL MOLDES	2.345.254	465.087	0	15.000	0	2.825.341
ELENA	1.239.759	149.677	0	2.500	20.000	1.411.936
LA CAUTIVA	755.011	91.153	0	10.000	10.000	866.164
LAS ACEQUIAS	1.052.456	163.827	60.000	60.000	60.000	1.396.284
LAS HIGUERAS	1.708.628	206.283	0	50.000	0	1.964.911
LAS VERTIENTES	763.765	92.210	0	25.000	0	880.975
MONTE DE LOS GAUCHOS	688.844	83.164	0	30.000	0	802.009
RIO CUARTO	30.354.581	4.203.134	0	51.000	0	34.608.715
SAMPACHO	2.209.459	296.160	0	58.100	150.000	2.713.719
SAN BASILIO	1.200.874	144.982	0	50.000	40.000	1.435.855
SANTA CATALINA	1.281.292	154.691	0	0	0	1.435.982
TOSQUITAS	672.150	81.149	0	0	0	753.299
VICUÑA MACKENNA	2.311.865	337.410	0	21.000	26.000	2.696.275
COMUNA						
CHUCUL	114.516	41.221	35.000	0	0	190.737
LA CAROLINA "EL POTOSI"	118.393	42.616	0	0	0	161.010
LAS ALBAHACAS	136.805	49.244	0	0	0	186.048
LAS PEÑAS SUD	116.616	41.977	0	0	0	158.593
MALENA	124.692	44.884	20.000	8.000	0	197.575
SUCO	139.391	50.174	0	38.000	0	227.565
VILLA EL CHACAY	89.320	32.151	0	0	0	121.471
WASHINGTON	166.525	59.941	20.000	0	0	246.466
Total general	57.355.782	8.316.908	295.000	861.600	502.000	67.331.290




Departamento Rio Primero

NOMBRE	COPARTICIP	FO.FIN.DES.	A.T.N.	FDO.		TOTAL
				Emerg. y Desq.	P.A.M.	
MUNICIPIO						
LA PARA	1.329.301	339.225	0	16.000	0	1.684.526
LA PUERTA	1.031.168	124.493	0	17.000	0	1.172.662
MONTE CRISTO	1.894.067	252.806	0	95.000	0	2.241.872
OBISPO TREJO	1.034.889	683.451	0	30.000	0	1.748.340
PIQUILLIN	910.130	109.880	0	0	0	1.020.010
RIO PRIMERO	1.953.594	235.858	0	20.000	0	2.209.452
SANTA ROSA DE RIO PRIMERO	2.084.058	251.609	0	0	0	2.335.667
VILLA FONTANA	798.516	96.405	0	0	0	894.921
COMUNA						
ATAHONA	100.500	36.175	0	0	0	136.675
CAÑADA DE MACHADO	144.968	52.183	0	5.000	0	202.151
CAPILLA DE LOS REMEDIOS	228.598	82.285	0	17.000	10.000	337.882
CHALACEA	108.568	39.079	20.000	4.000	0	171.648
COLONIA LAS CUATRO ESQUINAS	108.566	39.079	0	0	0	147.645
COMECHINGONES	145.561	52.395	0	0	0	197.956
DIEGO DE ROJAS	156.777	56.432	0	57.500	0	270.709
EL CRISPIN	130.212	46.870	0	0	0	177.082
ESQUINA	123.914	44.604	0	24.000	0	192.518
KILOMETRO 658	143.987	51.828	0	22.000	0	217.815
LA POSTA	129.623	46.658	0	23.000	0	199.280
LA QUINTA	96.368	34.688	0	17.000	0	148.056
LAS GRAMILLAS	109.354	39.362	0	15.000	0	163.716
LAS SALADAS	124.702	44.887	0	0	0	169.590
MAQUINISTA GALLINI	115.650	41.629	0	0	0	157.279
PLAZA DE MERCEDES	89.678	32.280	0	3.000	0	124.958
SAGRADA FAMILIA	95.974	34.546	0	15.000	0	145.520
Total general	13.188.722	2.868.710	20.000	380.500	10.000	16.467.932



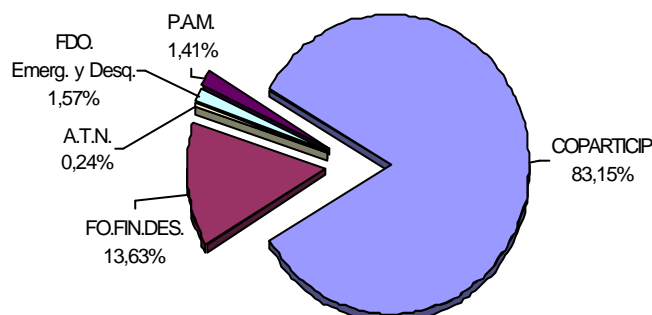
Departamento Rio Seco

NOMBRE	COPARTICIP	FO.FIN.DES.	A.T.N.	FDO.		TOTAL
				Emerg. y Desq.	P.A.M.	
MUNICIPIO						
SEBASTIAN EL CANO	1.083.186	324.842	0	0	0	1.408.028
VILLA DE MARIA	1.468.283	758.093	0	45.000	0	2.271.376
COMUNA						
CERRO COLORADO	145.419	52.344	0	10.500	0	208.263
CHAÑAR VIEJO	121.758	43.827	0	10.000	0	175.585
EUFRASIO LOZA	124.664	44.873	0	0	0	169.537
GUTEMBERG	193.568	99.087	0	20.000	10.000	322.655
LA RINCONADA	121.549	43.753	0	20.000	0	185.302
LOS HOYOS	139.813	50.327	0	15.000	0	205.140
PUESTO DE CASTRO	98.929	35.609	0	25.000	0	159.538
RAYO CORTADO	187.757	67.584	0	10.000	0	265.341
SANTA ELENA	134.211	48.310	0	22.500	0	205.020
VILLA CANDELARIA NORTE	185.059	75.984	0	10.000	0	271.043
Total general	4.004.196	1.644.633	0	188.000	10.000	5.846.829



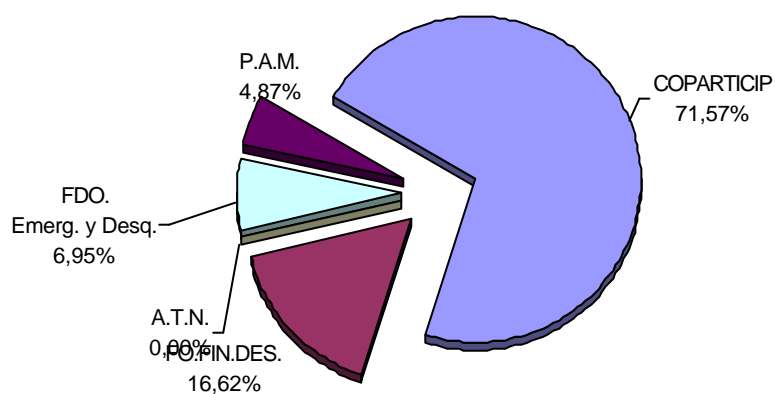
Departamento Rio Segundo

NOMBRE	COPARTICIP	FO.FIN.DES.	A.T.N.	FDO.		TOTAL
				Emerg. y Desq.	P.A.M.	
MUNICIPIO						
CALCHIN	990.052	119.529	0	45.000	115.000	1.269.581
CALCHIN OESTE	760.394	128.566	0	15.000	0	903.960
CAPILLA DEL CARMEN	648.126	78.248	0	5.000	0	731.374
CARRILOBO	908.719	109.710	50.000	45.000	0	1.113.429
COLAZO	911.587	110.056	0	45.000	0	1.066.644
COSTASACATE	865.082	104.442	0	15.000	0	984.524
LAGUNA LARGA	2.016.651	436.946	0	28.000	0	2.481.597
LAS JUNTURAS	921.626	111.268	0	9.000	15.000	1.056.894
LUQUE	1.611.010	194.498	0	16.000	0	1.821.508
MANFREDI	767.769	92.693	0	40.000	0	900.462
MATORRALES	800.548	96.650	0	25.000	25.000	947.199
ONCATIVO	3.104.915	746.801	0	20.000	170.000	4.041.716
PILAR	2.762.374	333.502	0	12.000	50.000	3.157.876
POZO DEL MOLLE	1.676.978	334.353	0	10.000	0	2.021.331
RIO SEGUNDO	4.118.811	837.904	0	105.000	50.000	5.111.715
SANTIAGO TEMPLE	1.033.075	124.723	0	0	0	1.157.798
VILLA DEL ROSARIO	3.129.909	377.875	0	39.000	40.000	3.586.783
COMUNA						
COLONIA VIDELA	81.300	31.863	0	7.000	0	120.163
IMPIRA	132.822	47.810	0	0	0	180.632
LOS CHAÑARITOS	93.491	33.653	30.000	4.000	0	161.143
RINCON	149.726	53.894	0	33.000	0	236.620
Total general	27.484.964	4.504.986	80.000	518.000	465.000	33.052.951



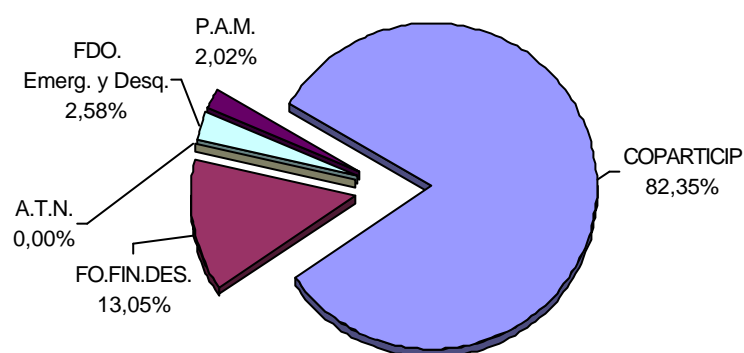
Departamento San Alberto

NOMBRE	COPARTICIP	FO.FIN.DES.	A.T.N.	FDO.	P.A.M.	TOTAL
				Emerg. y Desq.		
MUNICIPIO						
MINA CLAVERO	2.004.201	825.098	0	410.000	560.000	3.799.299
NONO	864.353	104.354	0	15.000	0	983.706
SAN PEDRO	1.448.855	174.921	0	15.000	0	1.638.776
VILLA CURA BROCHERO	1.515.265	182.938	0	168.000	0	1.866.203
VILLA SARMIENTO	1.493.283	180.284	0	50.000	0	1.723.567
COMUNA						
AMBUL	185.809	75.601	0	40.000	0	301.411
ARROYO LOS PATOS	132.758	53.599	0	25.000	0	211.357
LAS CALLES	158.456	57.037	0	7.000	0	222.494
LAS RABONAS	186.543	72.960	0	38.000	0	297.503
PANAHOLMA	98.060	41.111	0	38.000	0	177.171
SAN LORENZO	192.417	75.075	0	3.000	0	270.491
SAN VICENTE	212.242	105.463	0	23.000	20.000	360.705
SAUCE ARRIBA	182.138	65.561	0	10.000	10.000	267.700
Total general	8.674.380	2.014.002	0	842.000	590.000	12.120.383



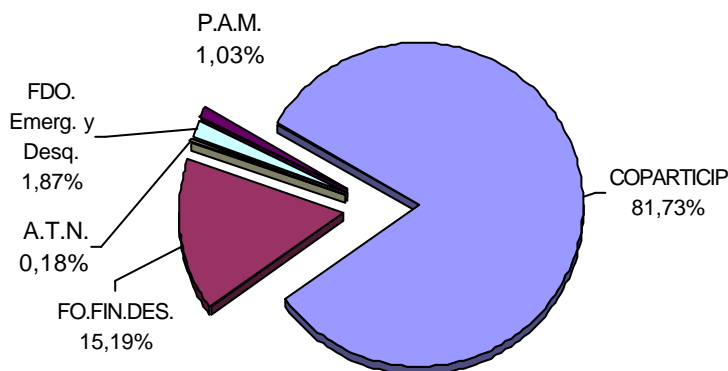
Departamento San Javier

NOMBRE	COPARTICIP	FO.FIN.DES.	A.T.N.	FDO.	P.A.M.	TOTAL
				Emerg. y Desq.		
MUNICIPIO						
LA PAZ	1.064.953	269.767	0	50.000	50.000	1.434.720
SAN JAVIER Y YACANTO	836.041	100.936	0	1.700	40.000	978.676
SAN JOSE	896.524	108.238	0	13.000	0	1.017.762
VILLA DE LAS ROSAS	972.548	117.416	0	21.090	20.000	1.131.054
VILLA DOLORES	6.509.450	715.743	0	150.000	120.000	7.495.194
COMUNA						
CONLARA	109.181	39.301	0	26.000	0	174.482
LA POBLACION	162.163	58.372	0	19.000	0	239.535
LAS TAPIAS	358.261	128.958	0	30.000	0	517.219
LOS CERRILLOS	389.916	140.352	0	26.000	60.000	616.269
LOS HORNILLOS	299.947	107.968	0	10.000	0	417.915
LUYABA	249.466	89.797	0	25.000	0	364.263
Total general	11.848.453	1.876.847	0	371.790	290.000	14.387.090



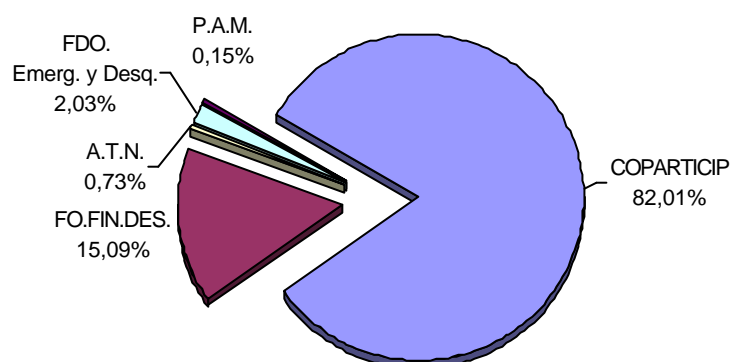
Departamento San Justo

NOMBRE	COPARTICIP	FO.FIN.DES.	A.T.N.	FDO.		TOTAL
				Emerg. y Desq.	P.A.M.	
MUNICIPIO						
ALICIA	1.168.892	141.120	0	0	0	1.310.012
ALTOS DE CHIPION	883.533	106.669	0	45.000	35.000	1.070.202
ARROYITO	4.202.905	888.507	0	0	0	5.091.412
BALNEARIA	1.802.930	698.177	0	15.000	0	2.516.107
BRINCKMAN	2.256.296	344.804	0	10.000	0	2.611.101
COLONIA MARINA	784.122	94.667	0	55.000	25.000	958.789
COLONIA PROSPERIDAD	668.036	80.652	0	50.000	0	798.689
COLONIA SAN BARTOLOME	809.872	97.776	0	117.000	0	1.024.647
COLONIA VIGNAUD	746.130	90.080	0	15.000	0	851.211
DEVOTO	1.713.438	206.863	0	0	0	1.920.301
EL ARAÑADO	895.142	108.070	50.000	138.000	65.000	1.256.212
EL FORTIN	797.841	96.323	0	170.000	50.000	1.114.164
EL TIO	904.640	109.217	0	0	0	1.013.857
FREYRE	1.767.682	213.411	0	10.000	0	1.991.093
LA FRANCIA	1.331.412	417.372	0	16.000	0	1.764.784
LA PAQUITA	801.218	96.731	0	0	0	897.949
LA TORDILLA	821.902	99.228	0	0	0	921.131
LAS VARAS	799.107	125.887	0	55.000	0	979.995
LAS VARILLAS	3.640.667	1.255.030	0	15.000	150.000	5.060.697
MARULL	935.455	112.937	0	0	0	1.048.392
MIRAMAR	1.039.721	125.525	0	0	0	1.165.246
MORTEROS	3.610.232	1.759.758	0	165.000	50.000	5.584.991
PORTEÑA	1.538.255	185.713	0	0	0	1.723.968
QUEBRACHO HERRADO	680.700	82.181	0	0	0	762.881
SACANTA	1.179.194	142.369	30.000	70.000	0	1.421.563
SAN FRANCISCO	12.843.809	1.463.442	0	128.000	300.000	14.735.251
SATURNINO MARIA LASPIUR	1.100.929	132.915	0	60.000	0	1.293.844
SEEBER	715.948	86.437	0	15.000	0	817.384
TRANSITO	1.138.077	137.400	0	15.000	0	1.290.477
VILLA CONCEPCION DEL TIO	935.877	112.988	40.000	1.700	0	1.090.565
COMUNA						
COLONIA ANITA	80.566	31.863	0	0	0	112.429
COLONIA ITURRASPE	91.283	32.858	0	0	0	124.141
COLONIA LAS PICHANAS	105.348	37.920	0	10.000	0	153.269
COLONIA SAN PEDRO	92.120	33.159	0	0	0	125.279
COLONIA VALTELINA	110.874	39.909	0	25.000	0	175.783
PLAZA LUXARDO	143.356	51.602	0	0	0	194.958
TORO PUJIO	112.883	40.633	0	2.500	0	156.016
VILLA SAN ESTEBAN	100.325	36.112	0	15.000	0	151.437
Total general	53.350.717	9.916.308	120.000	1.218.200	675.000	65.280.225



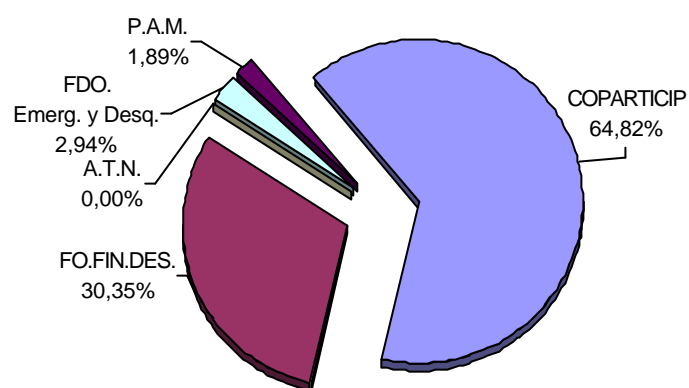
Departamento Santa María

NOMBRE	COPARTICIP	FO.FIN.DES.	A.T.N.	FDO.	P.A.M.	TOTAL
				Emerg. y Desq.		
MUNICIPIO						
ALTA GRACIA	8.804.028	1.098.361	0	0	0	9.902.389
DESPEÑADEROS	1.627.073	281.704	0	40.000	0	1.948.777
LOZADA	751.070	90.677	30.000	40.000	0	911.747
MALAGUEÑO	2.627.055	629.292	0	142.000	0	3.398.347
MONTE RALO	688.349	83.105	25.000	10.000	0	806.453
TOLEDO	1.063.420	128.387	30.000	70.000	0	1.291.807
COMUNA						
ANISACATE	413.206	148.736	25.000	50.000	0	636.942
BOWER	167.233	60.197	0	0	0	227.430
DIQUE CHICO	84.635	31.862	0	13.700	0	130.196
FALDA DEL CARMEN	217.490	78.287	30.000	0	0	325.776
LA PAISANITA	112.002	40.316	0	10.000	0	162.318
LA RANCHERITA	84.469	31.861	0	2.000	20.000	138.330
LA SERRANITA	128.754	46.346	0	0	0	175.100
LOS CEDROS	179.011	64.436	0	0	0	243.447
POTRERO DE GARAY	153.467	55.242	0	4.000	0	212.708
RAFAEL GARCIA	174.531	62.824	0	0	0	237.355
SAN CLEMENTE	114.158	41.092	0	2.000	0	157.250
VALLE DE ANISACATE	110.511	39.779	0	40.000	0	190.289
VILLA CIUDAD DE AMERICA	167.233	66.613	0	0	0	233.846
VILLA DEL PRADO	176.687	63.600	25.000	0	0	265.287
VILLA LA BOLSA	170.054	61.212	0	10.000	0	241.266
VILLA LOS AROMOS	161.097	57.988	0	20.000	15.000	254.085
VILLA PARQUE SANTA ANA	295.776	106.466	0	7.000	0	409.243
VILLA SAN ISIDRO	167.565	60.316	0	0	0	227.882
Total general	18.638.873	3.428.696	165.000	460.700	35.000	22.728.270



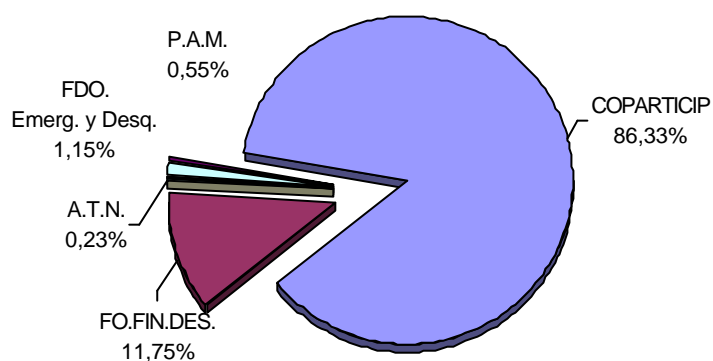
Departamento Sobremonte

NOMBRE	COPARTICIP	FO.FIN.DES.	A.T.N.	FDO.		P.A.M.	TOTAL
				Emerg. y Desq.			
MUNICIPIO							
<i>SAN FRANCISCO DEL CHAÑAR</i>	1.120.483	570.690	0	45.000		45.000	1.781.173
COMUNA							
<i>CAMINIAGA</i>	158.201	56.945	0	0		0	215.147
<i>CHUÑA HUASI</i>	99.431	35.791	0	23.000		0	158.222
<i>POZO NUEVO</i>	166.994	60.110	0	2.000		0	229.103
Total general	1.545.109	723.536	0	70.000		45.000	2.383.644



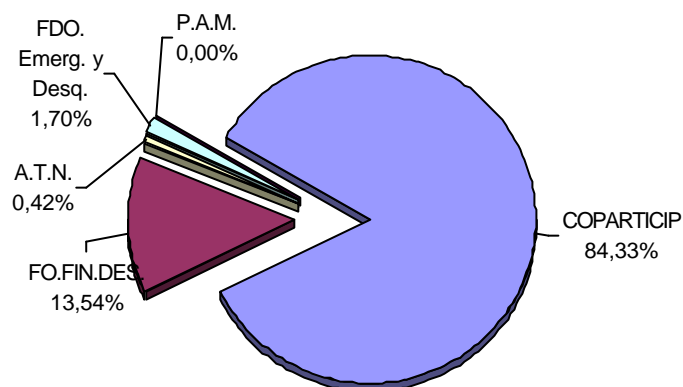
Departamento Tercero Arriba

NOMBRE	COPARTICIP	FO.FIN.DES.	A.T.N.	FDO.	P.A.M.	TOTAL
				Emerg. y Desq.		
MUNICIPIO						
ALMAFUERTE	2.623.300	316.712	0	15.000	0	2.955.011
COLONIA ALMADA	711.829	85.939	0	24.000	20.000	841.768
CORRALITO	1.028.735	124.199	0	30.000	20.000	1.202.934
DALMACIO VELEZ	869.155	104.933	25.000	10.000	0	1.009.089
HERNANDO	2.734.124	383.710	0	30.000	0	3.147.835
JAMES CRAIK	1.500.303	315.482	0	55.000	0	1.870.785
LAS PERDICES	1.524.271	213.437	50.000	48.600	28.000	1.864.307
LOS ZORROS	731.290	88.289	0	1.410	0	820.989
OLIVA	2.994.286	361.501	0	0	0	3.355.787
PAMPAYASTA SUD	804.012	97.069	0	34.900	20.000	955.981
RIO TERCERO	9.436.664	1.139.291	0	23.000	0	10.598.955
TANCACHA	1.715.192	236.487	0	40.000	20.000	2.011.679
VILLA ASCASUBI	1.053.522	202.571	0	27.000	40.000	1.323.092
COMUNA						
GENERAL FOTHERINGHAM	139.806	50.324	0	10.000	10.000	210.129
LAS ISLETILLAS	119.004	42.836	0	13.000	10.000	184.840
PAMPAYASTA NORTE	91.862	33.067	0	13.000	10.000	147.929
PUNTA DEL AGUA	113.316	40.788	0	0	0	154.104
Total general	28.190.671	3.836.634	75.000	374.910	178.000	32.655.214



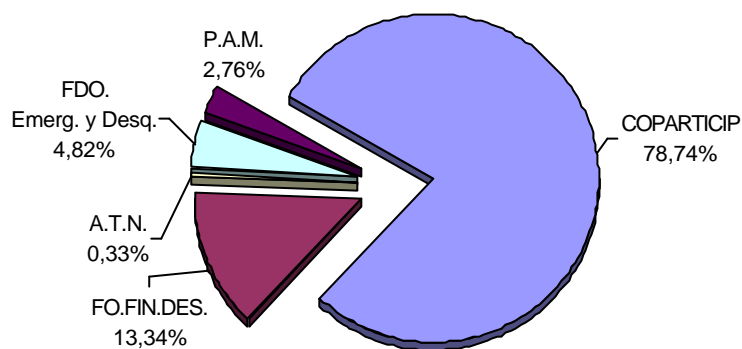
Departamento Totoral

NOMBRE	COPARTICIP	FO.FIN.DES.	A.T.N.	FDO.	P.A.M.	TOTAL
				Emerg. y Desq.		
MUNICIPIO						
CAÑADA DE LUQUE	801.590	96.776	0	0	0	898.366
LAS PEÑAS	921.689	111.276	0	5.000	0	1.037.965
SARMIENTO	791.945	95.612	0	1.700	0	889.257
SINSACATE	799.983	96.582	0	4.000	0	900.565
VILLA DEL TOTORAL	1.958.952	305.312	0	30.000	0	2.294.263
COMUNA						
CANDELARIA SUD	125.375	45.129	0	0	0	170.504
CAPILLA DE SITON	152.333	54.834	30.000	32.500	0	269.668
LA PAMPA	188.955	68.015	0	10.000	0	266.970
LOS MISTOLES	110.436	39.752	0	0	0	150.188
SIMBOLAR	132.116	47.556	0	37.500	0	217.172
Total general	5.983.373	960.845	30.000	120.700	0	7.094.918



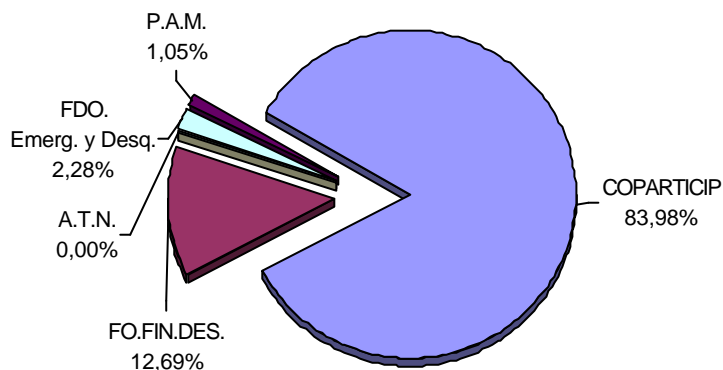
Departamento Tulumba

NOMBRE	COPARTICIP	FO.FIN.DES.	A.T.N.	FDO. Emerg. y Desq.	P.A.M.	TOTAL
MUNICIPIO						
LAS ARRIAS	871.651	203.125	0	45.000	45.000	1.164.776
LUCIO V. MANSILLA	845.827	131.528	25.000	50.000	0	1.052.356
SAN JOSE DE LA DORMIDA	1.282.397	154.821	0	160.000	150.000	1.747.218
SAN JOSE DE LAS SALINAS	782.212	94.434	0	22.000	15.000	913.646
SAN PEDRO NORTE	825.537	99.667	0	5.000	0	930.205
VILLA TULUMBA	1.008.149	198.006	0	40.820	0	1.246.975
COMUNA						
CHURQUI CAÑADA	97.481	35.089	0	23.500	0	156.070
EL RODEO	110.652	39.830	0	15.000	0	165.482
ROSARIO DEL SALADILLO	159.675	57.476	0	5.000	0	222.151
Total general	5.983.582	1.013.977	25.000	366.320	210.000	7.598.879



Departamento Unión

NOMBRE	COPARTICIP	FO.FIN.DES.	A.T.N.	FDO.		TOTAL
				Emerg. y Desq.	P.A.M.	
MUNICIPIO						
ALTO ALEGRE	739.847	89.322	0	10.000	23.000	862.169
BALLESTEROS	1.320.745	159.454	0	25.000	0	1.505.199
BALLESTEROS SUD	707.470	85.413	0	25.000	0	817.884
BELL VILLE	6.846.900	826.628	0	10.000	190.000	7.873.528
BENJAMIN GOULD	768.464	92.777	0	13.000	20.000	894.241
CANALS	2.242.119	474.932	0	28.000	0	2.745.051
CHILIBROSTE	725.643	87.607	0	1.300	20.000	834.550
CINTRA	830.084	100.216	0	65.000	25.000	1.020.300
COLONIA BISMARCK	686.791	82.917	0	60.000	0	829.708
IDIAZABAL	918.440	110.884	0	100.000	0	1.129.324
JUSTINIANO POSSE	2.055.588	372.507	0	50.000	0	2.478.095
LABORDE	1.741.849	353.935	0	15.000	0	2.110.784
MONTE LEÑA	672.796	81.227	0	10.000	0	764.023
MONTE MAIZ	2.061.437	374.414	0	0	0	2.435.851
MORRISON	1.258.707	151.964	0	30.000	0	1.440.671
NOETINGER	1.628.009	320.060	0	40.000	0	1.988.069
ORDOÑEZ	1.134.632	166.396	0	35.000	0	1.336.028
PASCANAS	1.136.512	137.211	0	30.000	0	1.303.723
PUEBLO ITALIANO	890.450	136.915	0	41.000	0	1.068.366
SAN ANTONIO DE LITIN	843.034	101.780	0	10.000	30.000	984.814
SAN MARCOS SUD	1.151.134	254.454	0	155.600	100.000	1.661.188
VIAMONTE	932.017	112.523	0	15.000	0	1.059.540
WENCESLAO ESCALANTE	912.374	110.152	0	29.000	0	1.051.526
COMUNA						
ALDEA SANTA MARIA	103.349	37.201	0	13.000	0	153.550
ANA ZUMARAN	84.623	31.863	0	33.000	0	149.486
COLONIA BREMEN	112.463	40.482	0	35.000	0	187.945
VILLA LOS PATOS	93.076	33.503	0	5.000	0	131.579
Total general	32.598.555	4.926.737	0	883.900	408.000	38.817.191



Fondo Anticrisis y Saneamiento Municipal (FASAMU)

DISTRIBUCION DE LOS INGRESOS PERCIBIDOS

CUENTA N° 3281/08 Sup Gob de la Pcia Cba -Ac. Global 2003 -Ref. Deud. Mun. Com.	14.783.837
CUENTA N° 4030/01 MEF Direccion de Tesoreria General y Creditos Publicos -Ley 7644	25.760.669
	40.544.505

Deuda de Municipios (Pro.Fin.Gas – Convenio N° 51/96):

Al 31/12/96 la deuda de Municipios asciende a \$23.865.494,18

