

# **CUENTA DE INVERSIÓN EJERCICIO FINANCIERO 2012**



**GOBIERNO DE LA PROVINCIA DE CÓRDOBA**





# Memoria







## Memoria Cuenta de Inversión 2012

Conforme lo dispuesto por los artículos 144 inc. 12 de la Constitución de la Provincia de Córdoba, y 90 de la Ley de Administración Financiera, el Poder Ejecutivo Provincial eleva a la Honorable Legislatura de la Provincia y al Tribunal de Cuentas la Cuenta de Inversión del Ejercicio 2012.

La Contaduría General de la Provincia de Córdoba, en cumplimiento de lo establecido por la Constitución Provincial y en uso de las competencias conferidas por el artículo 75 de la Ley Provincial N° 9.086 de Administración Financiera, prepara anualmente la Cuenta de Inversión del Ejercicio. La misma fue confeccionada sobre la base de los registros analíticos, mediante la concentración de datos de la Administración Central y sobre la información adicional de Organismos Descentralizados y otros entes de la Administración Pública No Financiera. Ésta constituye una herramienta fundamental para el análisis, monitoreo y evaluación de la gestión de gobierno en términos de la administración de los recursos públicos, y genera información relevante, confiable y oportuna como herramienta primordial para el análisis y evaluación de la gestión gubernamental.

Según lo prescripto por la Ley Nacional 25.917 de Responsabilidad Fiscal, la Ley Provincial 9.237 de adhesión a dicho régimen, la citada Ley Provincial de Administración Financiera y la Ley 10.119 de Principios de Responsabilidad Fiscal Provincial, las ejecuciones trimestrales han sido publicadas en tiempo y forma, siendo la Página Web Oficial de Gobierno el canal utilizado para estos fines.

En el transcurso del año 2012, la Contaduría General de la Provincia ha realizado numerosas acciones que impactan en la elaboración de la Cuenta de Inversión del ejercicio, las cuales se detallan a continuación:

- Se confeccionó y elaboró la Cuenta de Inversión del Ejercicio 2011 y las Ejecuciones Trimestrales del Presupuesto 2012, en tiempo y forma para su presentación ante la Honorable Legislatura y Tribunal de Cuentas.
- Se realizó el registro y control contable de la gestión económica, financiera y patrimonial de los Poderes del Estado.
- Se realizó la publicación periódica del Listado de Proveedores del Estado en la Página Web oficial.
- Se realizó el control de la deuda pública conforme lo establece el Art. 73 de la Constitución Provincial, la Ley de Administración Financiera y el Régimen Federal de Responsabilidad Fiscal Ley 25.917 al efectuarse nuevas operaciones de endeudamiento.
- Se concretó la publicación del Boletín Informativo de la Contaduría General, el cual contó con la información más relevante de la misma, principalmente referidas a normativas de carácter general (Circulares, Resoluciones, Decretos, etc.) de importancia, como así también los diferentes proyectos, trabajos, novedades e información de relevancia propiciada por las diferentes Áreas que la componen.
- Se avanzó en la implementación del proyecto de reforma integral del Registro de Proveedores del Estado, logrando una gestión ágil con reducción al máximo posible de uso del papel, dando estricto cumplimiento de la Res. Ministerial 201/10 del Sr. Ministro de Finanzas. En este sentido: Se digitalizó un número considerable de legajos; se optimizó el uso del SUAF como herramienta informática; se obtuvo una mayor eficiencia general, transparencia y publicidad de todos los registros de proveedores vigentes; se procedió a dar de baja de dicho Registro a los legajos de aproximadamente 470 firmas

de proveedores que en el transcurso de los últimos 10 años no actualizaron su inscripción. A su vez, se está trabajando de forma intensiva para certificar procesos de calidad- Normas ISO 9001.

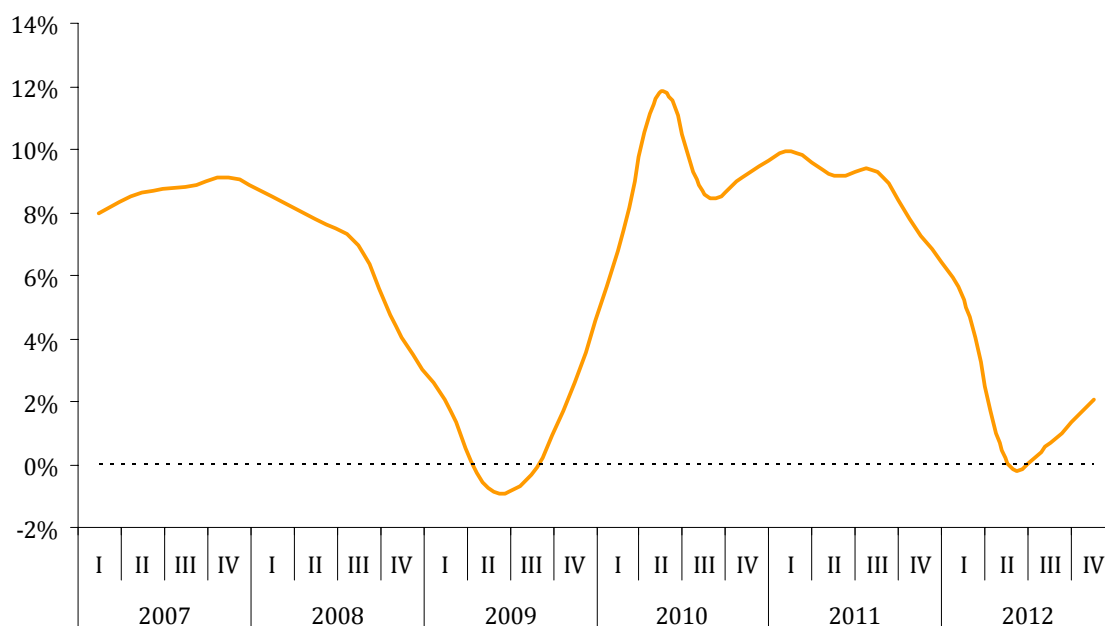
- Se concretaron los siguientes cursos de capacitación para el personal dependiente de la Contaduría General:
  1. Cursos internos en las Áreas de: Delegados Contables y Auditoría en temas inherentes a la gestión administrativa pública.
  2. Cursos de capacitación al Tribunal de Cuentas sobre el uso del SUAF.
- Por Resoluciones N° 6/2012 y 11/2012 de la Contaduría General, se procedió a realizar a través de Delegados Contables, la Autorización de los DUEE Tipo “Fondo Permanente” Intervención “Ordenes de Entrega”.
- Por Resolución N° 24/2012 de la Contaduría General, se dispuso la creación del Registro de Firmas de los Directores de Administración o Responsables de Servicios Administrativos, a los efectos de lograr mayor seguridad y confiabilidad en las visaciones que realiza la Contaduría General.
- Se desarrolló e implementó una herramienta en línea que permite consultar a través de Internet los importes transferidos a los Municipios y Comunas de la Provincia de Córdoba en concepto de Coparticipación, Fondo Federal Solidario, FODEMEEP y FO.FIN.DES.

## Del Contexto Económico

### Economía Nacional

El crecimiento de la economía, medido por la tasa de variación real interanual del Producto Bruto Interno, muestra una desaceleración importante desde mediados de 2011, repuntando levemente recién hacia el segundo semestre del 2012. La variación anual del PBI en términos reales hasta el cuarto trimestre de 2012 fue de +2,07%. La variación en términos nominales fue de +18,74%.

#### Variación interanual del PBI Real



En promedio anual, el PBI medido en pesos constantes se incrementó un 1,90%. Los sectores productores de bienes sufrieron una retracción de -1,92% interanual, mientras que los sectores productores de servicios incrementaron su producto en 4,18%.

#### PIB a precios constantes. Variación Interanual

Año	Sector Productor de Bienes		Sector Productor de Servicios		PBI a precios de mercado	
	\$ de 1993 (millones)	Variación %	\$ de 1993 (millones)	Variación %	\$ de 1993 (millones)	Variación %
2011	137.098		287.282		459.571	
2012	134.463	<b>-1,92%</b>	299.277	<b>4,18%</b>	468.301	<b>1,90%</b>

Fuente: INDEC

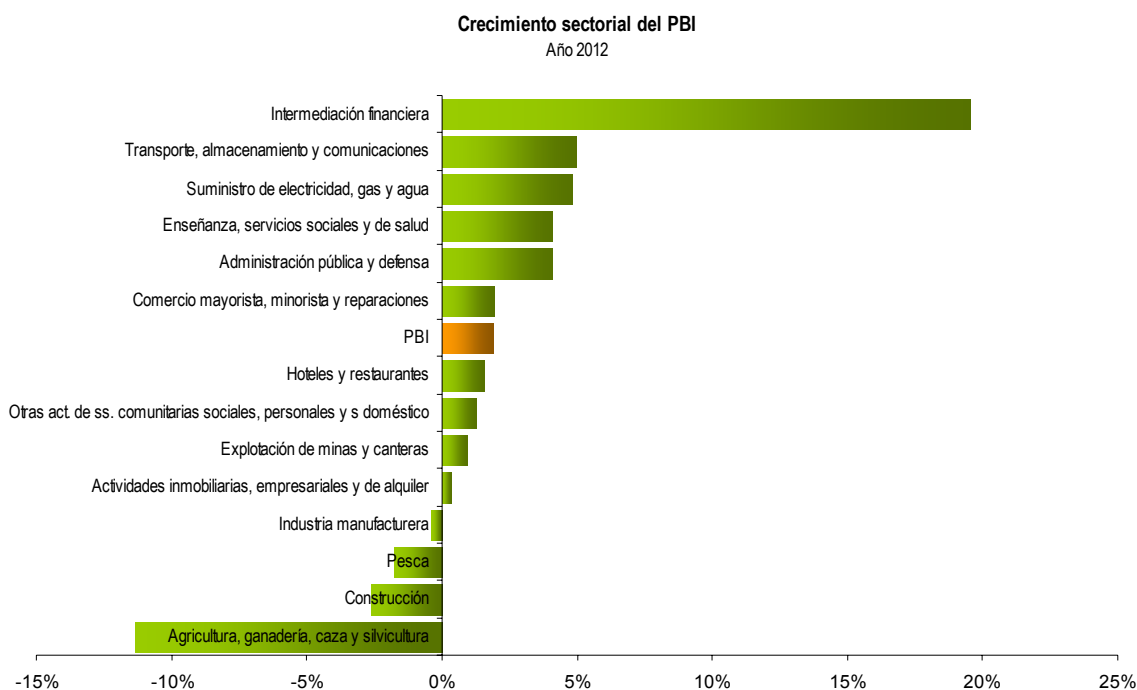
Medido en pesos corrientes, el PBI se incrementó un 17,49% interanual. Los sectores productores de bienes incrementaron la producción nominal en 10,67% interanual y un 21,61% los sectores productores de servicios.

PIB a precios corrientes. Variación Interanual

Año	Sector Productor de Bienes		Sector Productor de Servicios		PBI a precios de mercado	
	\$ corrientes (millones)	Variación %	\$ corrientes (millones)	Variación %	\$ corrientes (millones)	Variación %
2011	698.312		986.307		1.842.022	
2012	772.794	<b>10,67%</b>	1.199.497	<b>21,61%</b>	2.164.246	<b>17,49%</b>

Fuente: INDEC

El crecimiento en cada uno de los sectores de la economía fue dispar aunque en general positivo, según se expone a continuación:



La variación más significativa se observa en el sector “Intermediación Financiera”, de +20%, seguida por “Transporte, almacenamiento y comunicaciones” con un incremento de 5%. El sector con mayor retracción en 2012 es el de “Agricultura, ganadería, caza y silvicultura”, con un -11%, siempre en términos reales y anuales. También muestran leves retracciones los sectores “Construcción”, -3%, y “Pesca”, -2%.



A continuación se exponen los componentes de la oferta y de la demanda agregada, tanto en términos constantes como en términos corrientes.

**Oferta y Demanda Global a precios constantes. Variación Interanual**

Año	Oferta Global		Demanda Global			
	PIB a precios de mercado	Importaciones de bienes y servicios	Consumo Privado	Consumo Público	Inversión Bruta Interna Fija	Exportaciones de bienes y servicios
2010	9,16%	33,98%	8,99%	9,40%	21,23%	14,60%
2011	8,87%	17,80%	10,65%	10,89%	16,55%	4,26%
2012	1,90%	-5,24%	4,43%	6,52%	-4,86%	-6,64%

Fuente: Elaboración propia en base a INDEC

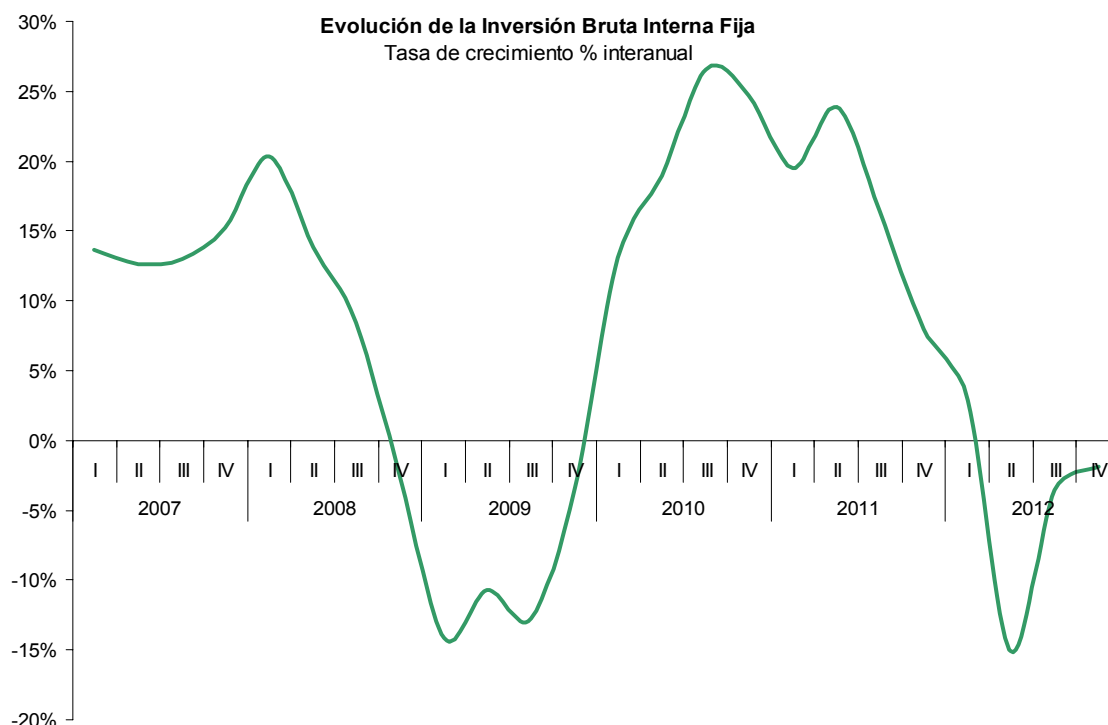
**Oferta y Demanda Global a precios corrientes. Variación Interanual**

Año	Oferta Global		Demanda Global			
	PIB a precios de mercado	Importaciones de bienes y servicios	Consumo Privado	Consumo Público	Inversión Bruta Interna Fija	Exportaciones de bienes y servicios
2010	25,95%	44,82%	23,89%	23,72%	32,46%	28,04%
2011	27,68%	35,53%	25,67%	29,58%	31,01%	28,37%
2012	17,49%	4,70%	18,89%	28,92%	13,35%	6,14%

Fuente: Elaboración propia en base a INDEC

Entre 2011 y 2012 se observa desaceleración del crecimiento en la oferta global. Medidos en precios constantes, se observa un estancamiento del PBI y una caída de las importaciones. La contraparte de este comportamiento se expresa en una caída de las exportaciones y de la inversión, y freno en el consumo público y en el privado.

En el siguiente gráfico se expone en mayor detalle la evolución de la inversión.



A continuación se analizan las cuentas externas al 3° trimestre de 2012 en forma comparada con igual período de 2011:

Balance de Pagos acumulada al Tercer Trimestre de 2011 y 2012

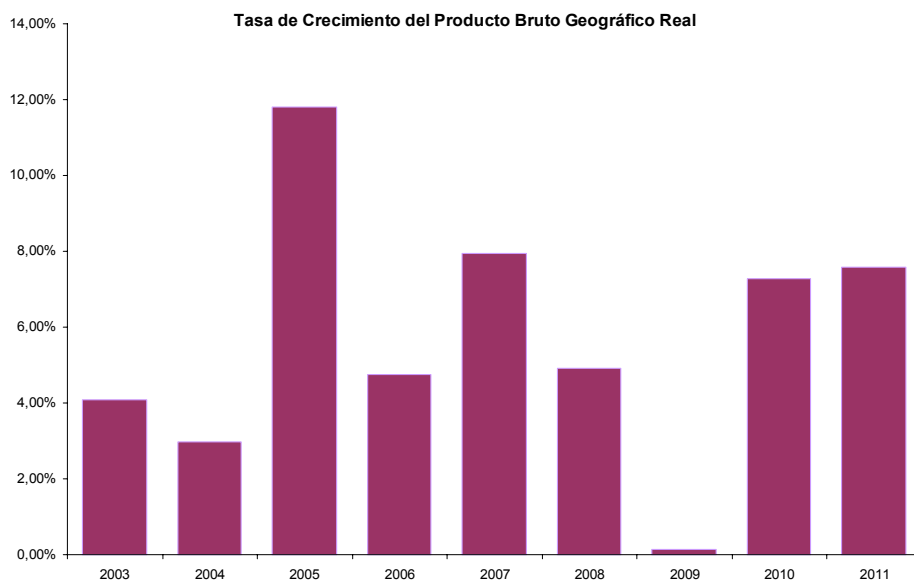
CONCEPTO (Millones de USD corrientes)	2011 al III Trim	2012 al III Trim
<b>Cuenta corriente</b>	<b>246</b>	<b>2.826</b>
<i>Mercancías</i>	<b>10.551</b>	<b>13.133</b>
Exportaciones fob	63.577	61.852
Importaciones fob	53.025	48.719
<i>Servicios</i>	<b>-2.052</b>	<b>-2.974</b>
Exportaciones de servicios	10.954	11.253
Importaciones de servicios	13.006	14.227
<i>Rentas</i>	<b>-7.896</b>	<b>-7.008</b>
Renta de la inversión	<b>-7.861</b>	<b>-6.979</b>
Intereses	<b>-2.513</b>	<b>-2.312</b>
Utilidades y Dividendos	<b>-5.348</b>	<b>-4.667</b>
Otras Rentas	<b>-36</b>	<b>-28</b>
<i>Transferencias corrientes</i>	<b>-358</b>	<b>-326</b>
<b>Cuenta capital y financiera</b>	<b>-678</b>	<b>-2.780</b>
<i>Cuenta capital</i>	<b>62</b>	<b>33</b>
<i>Cuenta financiera</i>	<b>-740</b>	<b>-2.812</b>
Sector Bancario	<b>3.993</b>	<b>-1.800</b>
Sector Público no Financiero	<b>-271</b>	<b>-999</b>
Sector Privado No Financiero	<b>-4.462</b>	<b>-13</b>
<b>Errores y Omisiones Netos</b>	<b>-3.655</b>	<b>-1.802</b>
<b>Variación de Reservas Internacionales</b>	<b>-4.087</b>	<b>-1.756</b>

Fuente: Elaboración propia en base a INDEC

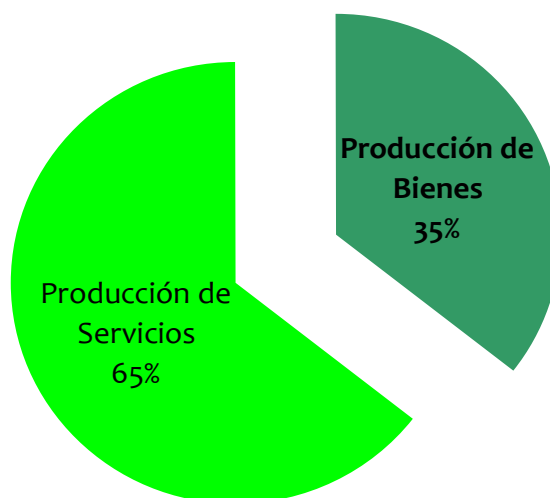
La caída simultánea en las exportaciones y en las importaciones de bienes permitió conservar un superávit en la cuenta corriente de 2.826 millones de dólares, que prácticamente compensa el déficit observado en la cuenta capital y financiera. Esto conllevó que la variación neta de reservas internacionales fuera, si bien negativa, mucho menor que la observada en el mismo período del año anterior.

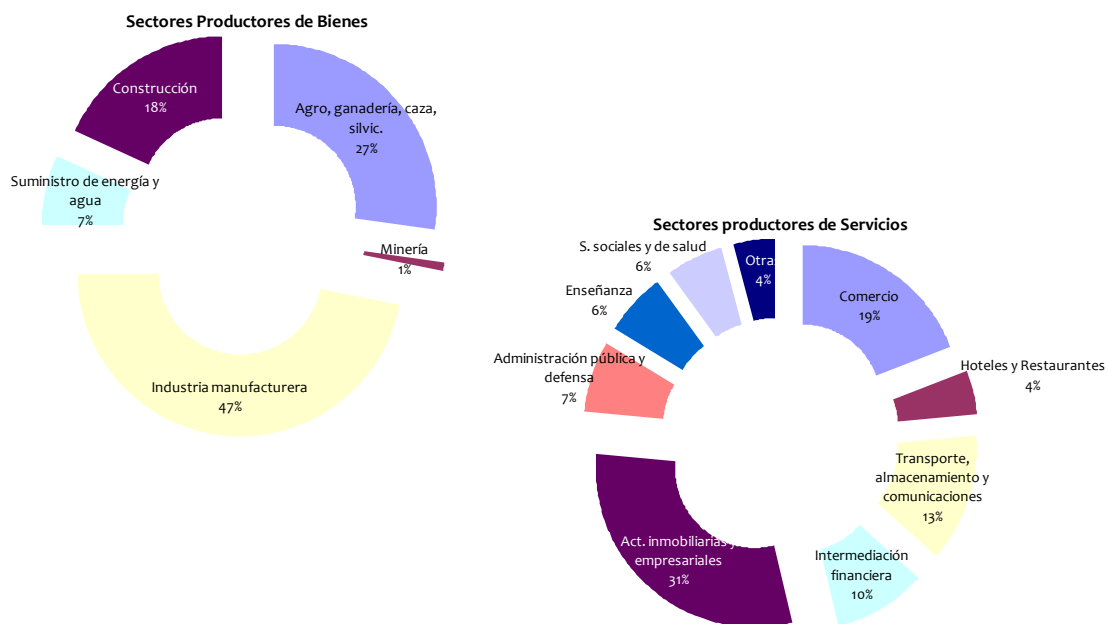
## Economía Provincial

La evolución de la economía provincial continúa siguiendo la tendencia marcada por el PBI. Las estimaciones indican que el nivel de crecimiento del PBG real se ha mantenido en los mismos niveles del año 2010.



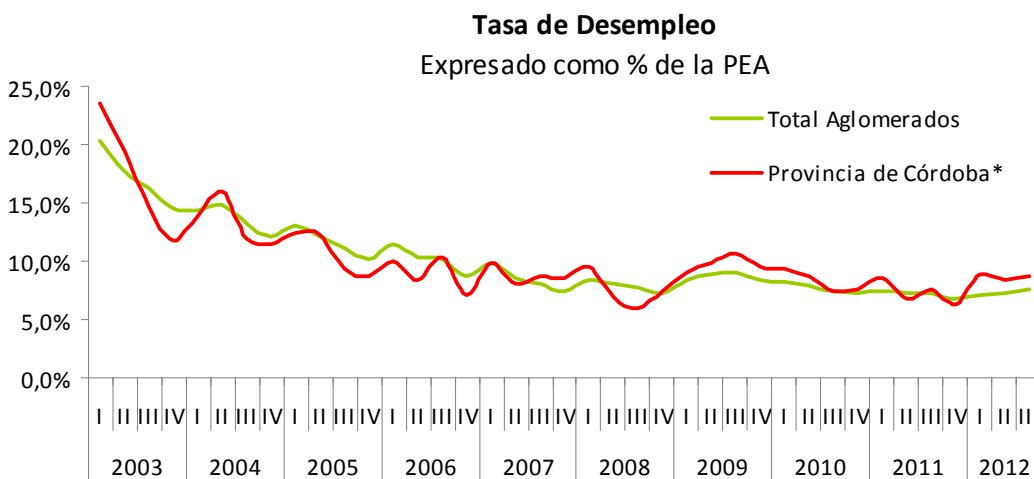
A continuación se exhibe la composición porcentual por sectores del PBG, a manera de resumen de la estructura productiva provincial.





El 35% del PBG está compuesto por lo producido por las denominadas “Actividades productoras de bienes”, mientras que el 65% restante lo está por las “Actividades productoras de servicios”. Dentro de las primeras, el sector más relevante es el de “Industria Manufacturera”, seguido por “Agricultura, caza, ganadería y silvicultura” y en tercer lugar “Construcción. Por su parte, dentro de los sectores productores de servicios, se destaca el de “Actividades inmobiliarias y empresariales”, y luego “Comercio” y “Transporte, almacenamiento y comunicaciones”.

A continuación se muestra la evolución de la tasa de desempleo como porcentaje de la población económicamente activa. Esta variable ha presentado un leve deterioro en el año 2012. Al tercer trimestre de ese año, la tasa de desocupación alcanzaba el 8,9% en el aglomerado Gran Córdoba y el 7,6% en el aglomerado Río Cuarto.



\*Ponderación Córdoba y Río Cuarto

Fuente: INDEC

## De la Ejecución del Período

### Ingresos

Los ingresos totales se vieron incrementados un 27,12% con respecto al período anterior. Los ingresos corrientes crecieron un 28,70%, mientras que los ingresos de capital son inferiores en un 8,98%.

#### Evolución de los Ingresos y sus componentes - en pesos corrientes

Concepto	Ejercicio		Variación Interanual	
	2011	2012	Nominal	Porcentual
<b>Ingresos Totales</b>	<b>21.222.673.577</b>	<b>26.977.300.033</b>	<b>5.754.626.457</b>	<b>27,12%</b>
<i>Ingresos Corrientes</i>	20.327.941.490	26.162.905.330	5.834.963.840	28,70%
Ingresos Impositivos	18.520.712.261	23.328.363.163	4.807.650.902	25,96%
Ingresos No Impositivos	1.077.030.742	1.978.194.890	901.164.148	83,67%
Vta.Bienes y Serv.	103.173.885	144.796.736	41.622.850	40,34%
Rentas de la Propiedad	12.053.459	23.995.230	11.941.770	99,07%
Transferencias Corrientes	614.971.143	687.555.312	72.584.169	11,80%
<i>Ingresos de Capital</i>	894.732.086	814.394.703	-80.337.383	-8,98%

Por su parte, los ingresos impositivos crecieron en total un 25,96%, teniendo sus componentes una evolución muy pareja, creciendo los ingresos tributarios provinciales en torno al 24% y los provenientes del Régimen de Coparticipación y de las asignaciones por leyes especiales, en torno al 27%.

#### Evolución de los Ingresos Impositivos - en pesos corrientes

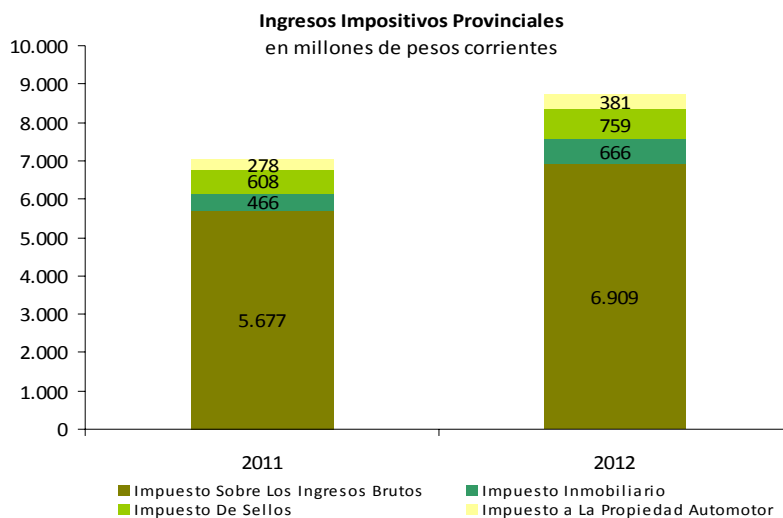
Concepto	Ejercicio		Variación Interanual	
	2011	2012	Nominal	Porcentual
Impuestos Provinciales	7.028.589.043	8.714.823.520	1.686.234.478	23,99%
Participación Federal de Impuestos	9.119.608.378	11.576.695.281	2.457.086.903	26,94%
Impuestos Nacionales	2.372.514.841	3.036.844.362	664.329.521	28,00%
<b>Ingresos Impositivos</b>	<b>18.520.712.261</b>	<b>23.328.363.163</b>	<b>4.807.650.902</b>	<b>25,96%</b>

Al analizar en detalle los Ingresos Tributarios Provinciales, encontramos que la recaudación en concepto de Impuesto sobre los Ingresos Brutos se incrementó el 21,71%, la de Impuesto Inmobiliario el 42,88%, la de Impuesto de Sellos 24,88% y la de Impuesto a la Propiedad Automotor el 36,96%.

#### Evolución de los Ingresos Impositivos Provinciales - en pesos corrientes

Concepto	Ejercicio		Variación Interanual	
	2011	2012	Nominal	Porcentual
Impuesto Sobre Los Ingresos Brutos	5.676.729.222	6.909.168.082	1.232.438.860	21,71%
Impuesto Inmobiliario	465.987.741	665.798.458	199.810.717	42,88%
Impuesto De Sellos	607.897.747	759.152.333	151.254.586	24,88%
Impuesto a La Propiedad Automotor	277.974.333	380.704.647	102.730.314	36,96%
<b>Ingresos Impositivos Provinciales</b>	<b>7.028.589.043</b>	<b>8.714.823.520</b>	<b>1.686.234.477</b>	<b>23,99%</b>

La composición de la recaudación se mantiene prácticamente en sus niveles históricos, observándose una leve modificación, con una disminución en la proporción que corresponde al Impuesto a los Ingresos Brutos de 1,5 puntos porcentuales y un incremento del Impuesto Inmobiliario de 1 punto porcentual.



**Ingresos Impositivos Provinciales - Participación porcentual de cada concepto**

Concepto	Ejercicio		Diferencia
	2011	2012	
Impuesto Sobre Los Ingresos Brutos	80,8%	79,3%	-1,5%
Impuesto Inmobiliario	6,6%	7,6%	1,0%
Impuesto De Sellos	8,6%	8,7%	0,1%
Impuesto a La Propiedad Automotor	4,0%	4,4%	0,4%

A continuación se expone la ejecución de los Ingresos Totales y de sus componentes, en relación a lo presupuestado originalmente para el período 2012.

**Porcentaje de Ejecución de los Recursos**

Concepto	Presupuesto Original	Ejecución 2012	% Ejecutado
<b>Ingresos Totales</b>	<b>26.037.895.600</b>	<b>26.977.300.033</b>	<b>103,61%</b>
<i>Ingresos Corrientes</i>	<i>24.928.445.200</i>	<i>26.162.905.330</i>	<i>104,95%</i>
Ingresos Impositivos	22.507.638.000	23.328.363.163	103,65%
Ingresos No Impositivos	1.455.307.000	1.978.194.890	135,93%
Vta.Bienes y Serv.	129.451.000	144.796.736	111,85%
Rentas de la Propiedad	14.010.200	23.995.230	171,27%
Transferencias Corrientes	822.039.000	687.555.312	83,64%
<i>Ingresos de Capital</i>	<i>1.109.450.400</i>	<i>814.394.703</i>	<i>73,41%</i>

Por último, se expone en el siguiente cuadro la evolución histórica de la ejecución de Ingresos Totales, Corrientes y de Capital.

Evolución de los Ingresos, en tasa de variación anual

Concepto	Ejercicios									
	2004	2005	2006	2007	2008	2009	2010	2011	2012	
<b>Ingresos Totales</b>	<b>30,78%</b>	<b>24,25%</b>	<b>23,00%</b>	<b>29,17%</b>	<b>31,27%</b>	<b>21,23%</b>	<b>41,53%</b>	<b>25,94%</b>	<b>27,12%</b>	
<i>Ingresos Corrientes</i>	33,92%	23,69%	23,57%	28,80%	28,08%	22,55%	39,21%	26,88%	28,70%	
<i>Ingresos de Capital</i>	-43,91%	55,90%	-3,03%	50,47%	187,60%	-7,59%	108,73%	7,88%	-8,98%	

## Gastos

El total de Gastos del ejercicio se incrementó un 21,84%. Los Gastos Corrientes se incrementaron un 26,67%, y los Gastos de Capital muestran una caída del 23,11%.

Evolución de los Gastos y sus componentes - en pesos corrientes

Concepto	Ejercicio		Variación Interanual	
	2011	2012	Nominal	Porcentual
<b>Gastos Totales</b>	<b>21.161.302.399</b>	<b>25.782.759.201</b>	<b>4.621.456.801</b>	<b>21,84%</b>
<i>Gastos Corrientes</i>	<i>19.107.298.598</i>	<i>24.203.428.063</i>	<i>5.096.129.465</i>	<i>26,67%</i>
Personal	11.091.459.092	13.896.439.019	2.804.979.927	25,29%
Bienes de Consumo	586.981.919	754.562.981	167.581.062	28,55%
Servicios	1.674.567.057	2.175.434.728	500.867.671	29,91%
Intereses y Gastos Financieros	131.708.291	150.629.681	18.921.390	14,37%
Transferencias Corrientes	5.622.582.239	7.226.361.654	1.603.779.415	28,52%
<i>Gastos de Capital</i>	<i>2.054.003.801</i>	<i>1.579.331.138</i>	<i>-474.672.664</i>	<i>-23,11%</i>
Inversión Real Directa	1.111.387.476	857.038.736	-254.348.740	-22,89%
Transf. Para Erog.De Capital	787.689.165	638.398.404	-149.290.762	-18,95%
Activos Financieros	154.927.160	83.893.998	-71.033.162	-45,85%

Las partidas con mayor crecimiento son las correspondientes a Servicios y Bienes, con un 29,91% y 28,55% de incremento respectivamente. Las Transferencias Corrientes se incrementaron 28,52%. Le siguen los gastos de Personal con un incremento del 25,29%. Los Intereses y Gastos Financieros se incrementaron un 14,37%.

El incremento en las Transferencias Corrientes encuentra su explicación fundamentalmente por el crecimiento de las transferencias a los municipios y entes comunales, especialmente con motivo del Régimen Provincial de Coparticipación de Impuestos. Se incluyen en esta partida además los incrementos en las transferencias para el funcionamiento de instituciones educativas de nivel inicial, primario y medio, entre otros.

Por su parte, el crecimiento de la partida Personal se explica principalmente por haber seguido la continua política de mantenimiento del poder adquisitivo de los trabajadores estatales.

Por otro lado, el incremento en Intereses y Gastos Financieros es relativamente bajo. Esto obedece principalmente al comportamiento de las variables con las que se calculan los servicios, tales como el índice CER y la tasa BADLAR.

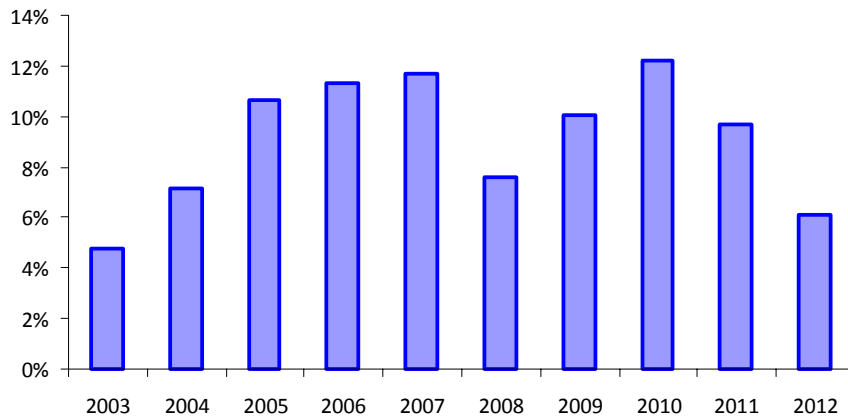
En cuanto a los Gastos de Capital, los mismos muestran una caída con relación a los niveles observados en 2011. El nivel de inversión pública sigue siendo alto, habiéndose ejecutado durante 2012 más de 857 millones de pesos en las partidas de Inversión Real Directa, y más de 638 millones de pesos a través de la partida de Transferencias de Capital, donde se registran las erogaciones a cargo de la Agencia Córdoba Inversión y Financiamiento. A su vez, se continúa con la ejecución de obras públicas de carácter prioritario para el desarrollo provincial, fundamentalmente en materia vial. Todo ello, siempre manteniendo un estricto esquema de solvencia fiscal. La proporción del Gasto Total que corresponde a Gasto Corriente y de Capital se exhibe a continuación, en perspectiva histórica.

## Cuenta de Inversión 2012

Evolución de la Participación de los Gastos Corrientes y de Capital en el total - en porcentaje

Concepto	Ejercicios									
	2003	2004	2005	2006	2007	2008	2009	2010	2011	2012
<b>Gastos Totales</b>	<b>2.884.016.315</b>	<b>3.540.043.726</b>	<b>4.489.337.422</b>	<b>5.552.974.401</b>	<b>7.314.706.825</b>	<b>9.797.873.354</b>	<b>12.295.612.667</b>	<b>15.840.917.091</b>	<b>21.161.302.399</b>	<b>25.782.759.201</b>
Gastos Corrientes	2.746.149.108	3.285.920.386	4.009.687.742	4.923.307.232	6.458.810.431	9.055.075.091	11.060.240.089	13.903.907.365	19.107.298.598	24.203.428.063
Gastos de Capital	137.867.207	254.123.340	479.649.680	629.667.169	855.896.394	742.798.263	1.235.372.578	1.937.009.726	2.054.003.801	1.579.331.138
Participación de los Gastos Corrientes	95,22%	92,82%	89,32%	88,66%	88,30%	92,42%	89,95%	87,77%	90,29%	93,87%
Participación de los Gastos de Capital	4,78%	7,18%	10,68%	11,34%	11,70%	7,58%	10,05%	12,23%	9,71%	6,13%

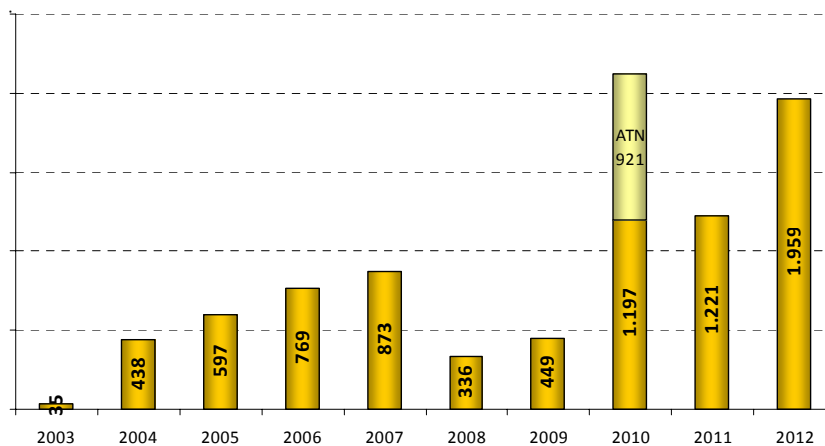
### Participación de los Gastos de Capital en el total de Gastos



## Resultado

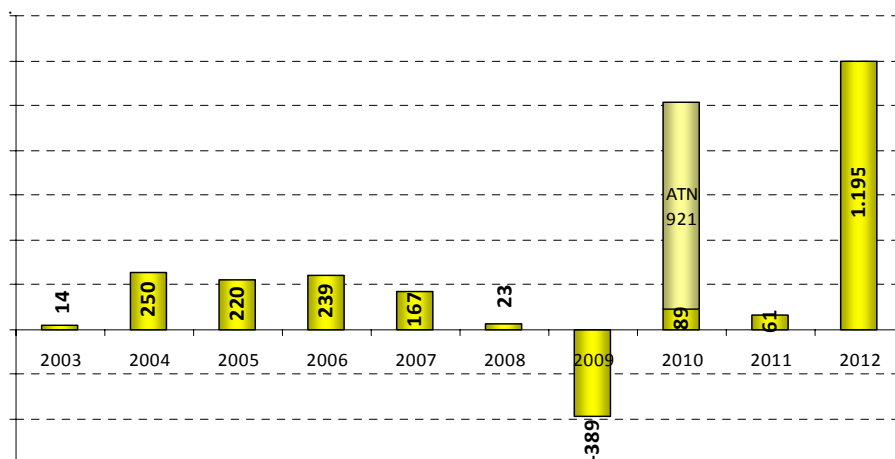
Al finalizar del ejercicio 2012 se mantiene el énfasis puesto en la sostenibilidad fiscal, al concluir con un ahorro corriente positivo de 1.959 millones. Por su parte, el superávit financiero asciende a 1.194 millones de pesos.

### Ahorro Corriente en millones de pesos





**Resultado Financiero**  
en millones de pesos

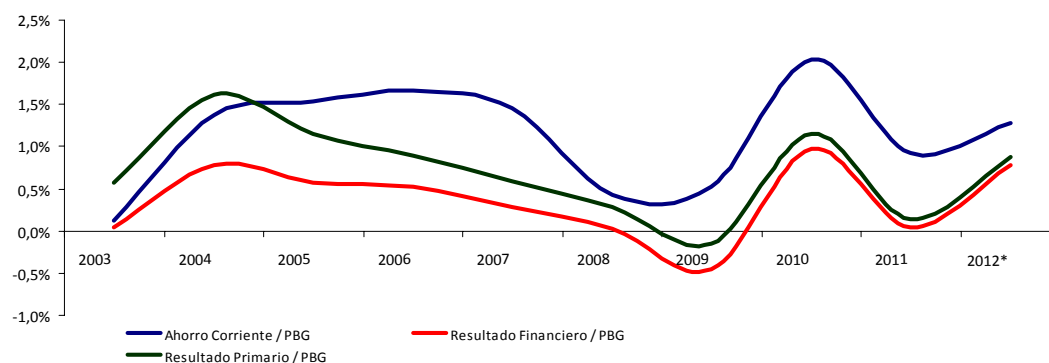


Evolución de los resultados - en pesos corrientes

Concepto	Ejercicios										
	2003	2004	2005	2006	2007	2008	2009	2010	2011	2012	
Ahorro Corriente	34.696.755	438.303.708	596.908.154	769.245.971	873.165.086	335.948.738	448.890.818	2.117.766.785	1.220.642.892	1.959.477.267	
Resultado Financiero	14.002.481	249.897.839	219.710.802	238.929.861	166.764.973	23.102.391	-389.153.927	1.010.099.462	61.371.177	1.194.540.833	
Resultado Primario	163.735.985	514.060.527	447.911.136	409.549.514	357.439.033	222.296.970	-122.967.789	1.203.011.544	193.079.468	1.345.170.514	

A continuación se exhiben los resultados medidos en relación al Producto Bruto Geográfico provincial.

**Resultados Corriente, Financiero y Primario**  
como porcentaje del PBG Nominal



## Fuentes y Aplicaciones Financieras

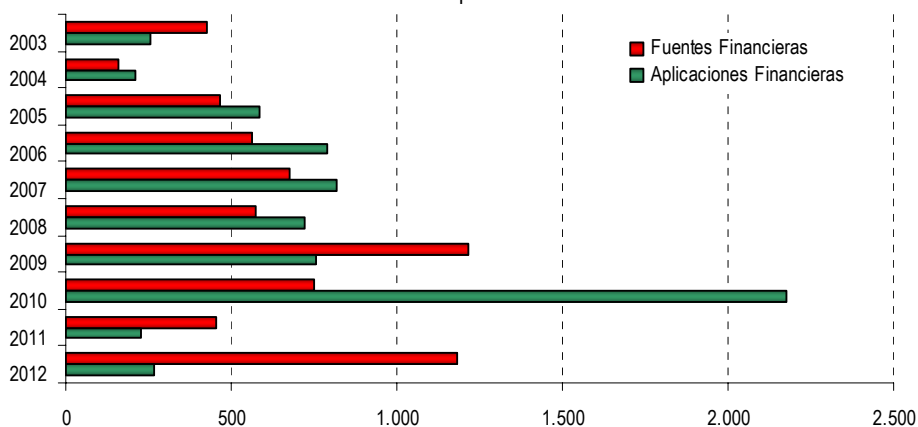
La utilización de Fuentes Financieras se vio incrementada con respecto al año anterior, principalmente con motivo de la colocación de bonos provinciales en el mercado de capitales nacional. Por su parte, las Aplicaciones Financieras se incrementaron un 17,97%, como consecuencia de la evolución de los pagos de amortizaciones de la deuda pública que mantiene la Administración Central.

Evolución de las Fuentes y Aplicaciones Financieras

Concepto	Ejercicio	
	2011	2012
<b>Fuentes Financieras</b>	<b>455.086.549</b>	<b>1.180.497.022</b>
Remanentes Ejercicios Anteriores	414.445.827	245.817.022
Uso del Crédito	40.640.722	934.680.000
<b>Aplicaciones Financieras</b>	<b>224.507.834</b>	<b>264.853.524</b>
Amortiz. Deuda y Dism. Otros Pasivos	224.507.834	264.853.524

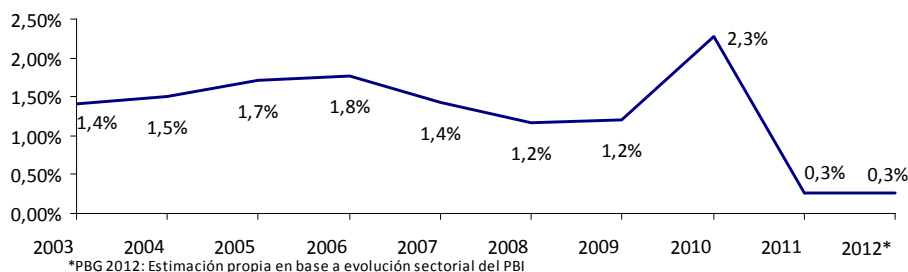
Fuentes y Aplicaciones Financieras

en millones de pesos corrientes

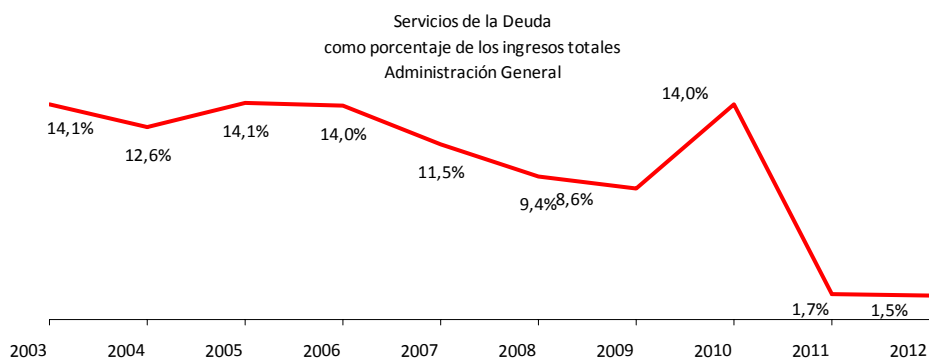


La relación entre Servicios de Deuda y PBG así como la relación entre Servicios de Deuda e Ingresos Totales han continuado su tendencia decreciente, exceptuada sólo en 2010 con motivo de la registración del Programa Federal de Desendeudamiento de las Provincias Argentinas.

Servicios de la Deuda  
como porcentaje del PBG nominal  
Administración General



\*PBG 2012: Estimación propia en base a evolución sectorial del PBI

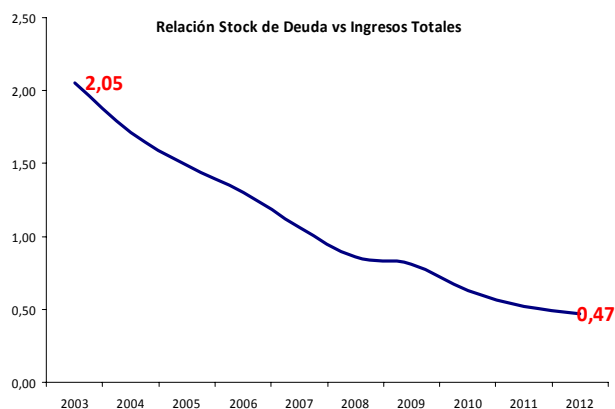


## Deuda Pública

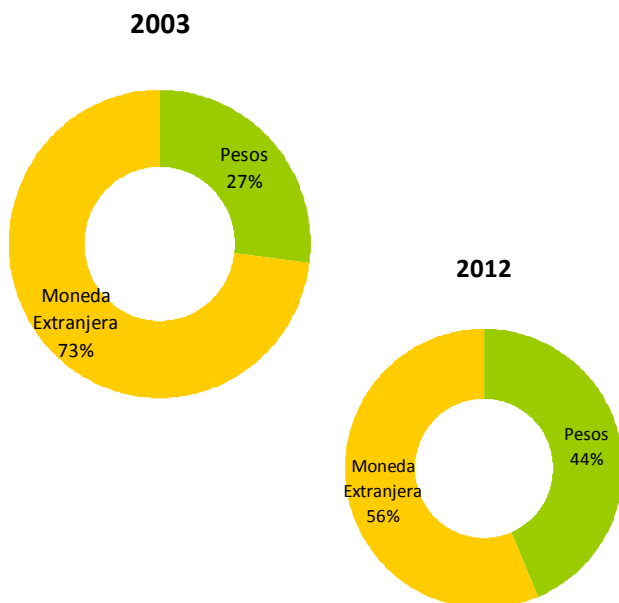
El Stock de deuda consolidado de la Administración Pública Provincial, incluyendo la deuda que administra la Agencia Córdoba Inversión y Financiamiento asciende a un total de 12.720 millones de pesos. En términos relativos, este monto ha continuado su tendencia histórica decreciente, al pasar de representar 2,05 veces los Ingresos Totales en el año 2003, para representar 0,47 veces los Ingresos Totales de 2012.

Stock de Deuda en relación a los Ingresos Totales

Concepto	Ejercicio										
	2003	2004	2005	2006	2007	2008	2009	2010	2011	2012	
Stock Deuda AG + ACIF	5.954.285.269	6.477.657.290	7.003.988.922	7.514.914.493	7.966.041.589	8.473.546.430	9.617.529.560	10.611.625.083	11.099.377.660	12.720.086.978	
Ingresos Totales AG	2.898.018.796	3.789.941.565	4.709.048.224	5.791.904.262	7.481.471.798	9.820.975.745	11.906.458.740	16.851.016.552	21.222.673.577	26.977.300.033	
Relación Stock vs Ingresos	2,05	1,71	1,49	1,30	1,06	0,86	0,81	0,63	0,52	0,47	



A continuación se muestra la comparación de la composición del stock de deuda consolidado de la Administración General y de Agencia Córdoba Inversión y Financiamiento entre los años 2003 y 2012.

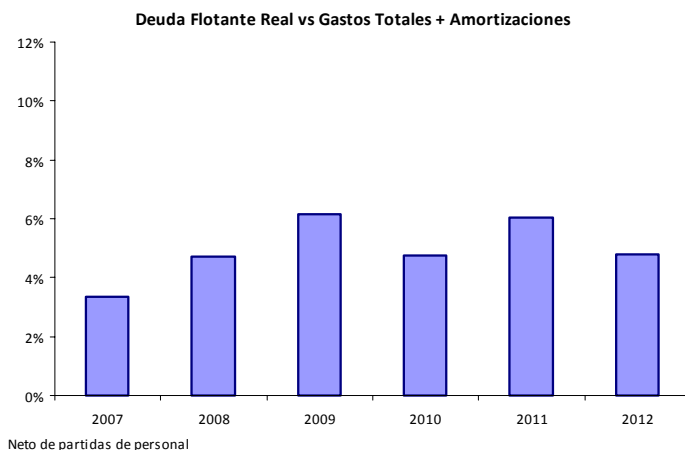


## Deuda Flotante

La Deuda Flotante total del ejercicio 2012 asciende a 2.161 millones de pesos. Si se excluyen del stock de deuda flotante las partidas relacionadas al pago de haberes que fueron inmediatamente canceladas durante el primer mes del ejercicio 2013, la Deuda Flotante neta asciende a 1.252 millones de pesos. Esto representa el 4,81% de los gastos totales ejecutados, incluyendo las Amortizaciones y disminución de otros pasivos, porcentaje que se encuentra dentro de los márgenes históricos y por debajo del registrado en 2011.

Relación Deuda Flotante / Gastos Totales

Concepto	Ejercicios										
	2003	2004	2005	2006	2007	2008	2009	2010	2011	2012	
Deuda Flotante	253.798.884	143.284.912	214.010.412	227.635.291	300.139.547	587.632.581	1.411.984.828	1.308.437.945	1.982.853.142	2.161.800.783	
Personal y Relacionadas	79.295.392	4.838.800	10.056.736	13.950.810	32.820.884	90.229.147	606.339.973	449.235.660	687.413.805	908.941.843	
Deuda Flotante Real	175.503.492	138.446.112	203.953.676	213.684.481	267.318.663	497.403.434	806.624.855	859.202.285	1.295.439.337	1.252.858.940	
Gastos Totales - Amortizaciones y Dism Otros Pasivos	3.141.851.265	3.752.199.001	4.926.124.829	6.193.986.401	7.981.046.047	10.521.646.243	13.051.803.238	18.014.309.243	21.385.810.233	26.047.612.725	
Deuda Flotante Real / Gastos Totales	5,58%	3,69%	4,14%	3,45%	3,35%	4,73%	6,17%	4,77%	6,06%	4,81%	



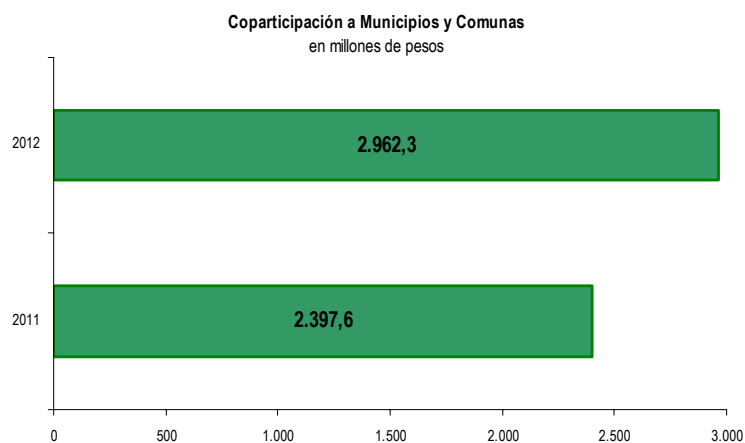
## De la Coparticipación a Municipios y Comunas de la Provincia

La provincia distribuyó la totalidad de los fondos que conforman la masa coparticipable según Ley 8.663 de Coparticipación Provincial, en tiempo y forma.

### Coparticipación a Municipios y Comunas - en pesos corrientes

Concepto	Ejercicio		Variación Interanual	
	2011	2012	Nominal	Porcentual
<b>Total</b>	<b>2.954.012.996</b>	<b>3.559.299.791</b>	<b>605.286.795</b>	<b>20,49%</b>
Coparticipación a Municipios y Comunas	2.397.641.131	2.962.338.256	564.697.125	23,55%
Fo.Fin.Des.	307.494.961	330.857.732	23.362.771	7,60%
A.T.N.	1.400.000	0	-1.400.000	-100,00%
Fondo de Emergencia y Desequilibrios	35.596.100	44.350.400	8.754.300	24,59%
P.A.M.	25.345.437	33.248.298	7.902.861	31,18%
Fondo Federal Solidario	186.535.367	188.505.105	1.969.738	1,06%

El incremento de los recursos coparticipables generó un aumento respecto del año anterior de los importes que se distribuyeron a Municipios y Comunas del 23,55%, en gran parte producto de los continuados esfuerzos en materia de administración tributaria. Los recursos coparticipados alcanzaron un importe de \$ 2.962,3 millones durante el año 2012. Las transferencias por todo concepto, incluyendo además de la coparticipación de impuestos, el Fondo para el Financiamiento de la Descentralización, los Aportes del Tesoro Nacional, el Fondo de Emergencia y Desequilibrios, el Programa de Ayuda Municipal y el Fondo Federal Solidario, totalizaron los 3.599 millones de pesos.



## Régimen Federal de Responsabilidad Fiscal

La Ley de Responsabilidad Fiscal 25.917 tiene como objetivo mejorar la transparencia de la gestión pública y lograr solvencia fiscal sostenible en el tiempo. Es por ello que la Provincia a partir de su adhesión en 2004, ha seguido las pautas establecidas, no sólo en lo referido a la elaboración del presupuesto, sino que además ha seguido un control preventivo constante de sus ejecuciones presupuestarias.

En este sentido, la Provincia de Córdoba ha dado cumplimiento a todas las exigencias de carácter informativo derivadas del presente régimen, entre ellas:

- Elaboración y presentación de ejecuciones presupuestarias consolidadas en forma trimestral.
- Elaboración y presentación del Stock de Deuda Consolidado de la Administración Pública No Financiera.
- Información sobre Planta y Nómina de Personal.
- Publicación de la información financiera en el sitio de Internet
- Elaboración y publicación de indicadores fiscales y financieros agregados, indicadores básicos de desempeño demográfico, social y económico, indicadores sectoriales e indicadores tributarios, previstos en el artículo 8° de la ley.

Al mismo tiempo, se han superado en forma efectiva las evaluaciones de carácter cuantitativo y cualitativo que el Consejo Federal de Responsabilidad Fiscal, autoridad de aplicación de la Ley, ha realizado a lo largo del año 2012.

## Transparencia

El Ministerio de Finanzas ha continuado con el desarrollo del Portal de Transparencia de la Provincia de Córdoba. El mismo permite acceder, de manera sencilla, directa y clara, a información clave sobre la gestión pública provincial. Esto se enmarca en las diversas acciones que se han impulsado, dando continuidad a la política de gobierno de incrementar los niveles de transparencia y acceso público a la información fiscal. En forma paralela, en la página web del Ministerio de Finanzas se encuentra publicada una importante cantidad de información fiscal y financiera puesta a disposición de los ciudadanos.

# Presupuesto









## Del Presupuesto y sus modificaciones

### Del Presupuesto sancionado originariamente

El Ejercicio Financiero se rige por la Ley de Presupuesto N° 10011 sancionada por la Honorable Asamblea Legislativa.

Por Ley de Presupuesto y Resolución Ministerial N° 503, se autorizó Erogaciones por \$ 25.894.025.400.

Dicha suma se discriminó por Finalidades de la siguiente manera:

<b>FINALIDAD</b>	<b>TOTAL</b>
<b>01 - Administración Gubernamental</b>	<b>7.123.549.400</b>
01.01 - Legislativa	147.104.000
01.02 - Judicial	1.551.801.000
01.03 - Administración General	670.882.000
01.04 - Relaciones Interiores	3.785.896.400
01.05 - Administración Fiscal	887.139.000
01.06 - Control De La Gestión Pública	75.416.000
01.07 - Información Y Estadísticas Básicas	5.311.000
<b>02 - Servicios De Seguridad Y Justicia</b>	<b>3.243.321.000</b>
02.01 - Seguridad Interior	2.719.816.000
02.02 - Sistema Penal	455.727.000
02.03 - Administración De La Seguridad	35.480.000
02.04 - Justicia	32.298.000
<b>03 - Servicios Sociales</b>	<b>13.153.989.000</b>
03.01 - Salud	2.464.833.000
03.02 - Promoción Y Asistencia Social	699.538.000
03.04 - Educación Y Cultura	9.395.823.000
03.05 - Ciencia Y Técnica	49.628.000
03.06 - Trabajo	86.571.000
03.07 - Vivienda Y Urbanismo	457.596.000
<b>04 - Servicios Económicos</b>	<b>1.859.483.000</b>
04.01 - Energía, Combustibles Y Minería	357.080.000
04.03 - Transporte	519.468.000
04.05 - Agricultura, Ganadería Y Recursos Naturales Renovables	216.011.000
04.06 - Industria	48.525.000
04.07 - Comercio, Turismo Y Otros Servicios	73.030.000
04.08 - Seguros y Finanzas	63.100.000
04.09 - Administración De Los Servicios Económicos	582.269.000
<b>05 - Deuda Pública</b>	<b>463.183.000</b>
<b>06 - A Clasificar</b>	<b>50.500.000</b>
<b>Total general</b>	<b>25.894.025.400</b>

El Cálculo de Recursos destinado a atender las Erogaciones detalladas precedentemente se estimó en \$26.032.601.400, distribuidos según se indica:

	<b>Presupuestado</b>
<b>Ingresos Corrientes</b>	<b>24.923.151.000</b>
<b>1 - Ingresos Impositivos</b>	<b>22.507.638.000</b>
1 - Impuestos Provinciales	8.354.863.000
2 - Participación Federal De Impuestos	11.319.388.000
3 - Impuestos Nacionales	2.833.387.000
<b>2 - Ingresos No Impositivos</b>	<b>1.455.307.000</b>
1 - Tasas Retributivas de Servicios	228.456.000
99 - Fondos No Tributarios	1.226.851.000
<b>4 - Venta De Bienes Y Servicios</b>	<b>127.351.000</b>
1 - Venta De Servicios	122.219.000
2 - Venta De Bienes	5.132.000
<b>5 - Rentas De La Propiedad</b>	<b>13.186.000</b>
2 - Rentas Por Inversiones Financieras	12.101.000
3 - Alquileres	1.085.000
<b>6 - Transferencias Corrientes</b>	<b>819.669.000</b>
1 - Transferencias Corrientes De Origen Provincial	180.000.000
2 - Transferencias Corrientes De Origen Nacional	639.669.000
99 - Otras Transferencias Corrientes	0
<b>Ingresos de Capital</b>	<b>1.109.450.400</b>
<b>10 - Venta De Activos</b>	<b>64.260.000</b>
<b>11 - Recupero De Prestamos</b>	<b>194.726.000</b>
<b>12 - Transferencias de Capital</b>	<b>850.464.400</b>
<b>Total General</b>	<b>26.032.601.400</b>

El Balance Financiero Preventivo, resultante de comparar las Erogaciones y Recursos estimados, arrojó una necesidad de Fuentes Financieras Netas de:

<b>Concepto</b>	<b>Presupuesto</b>
<b>Fuentes Financieras</b>	<b>1.992.858.000</b>
Uso del Crédito	1.700.000.000
Remanente de Ejercicios Anteriores	292.858.000
<b>Aplicaciones Financieras</b>	<b>(2.131.434.000)</b>
Amortización de la deuda	(1.133.162.000)
Otras Aplicaciones Financieras	(998.272.000)
<b>Fuentes Financieras Netas</b>	<b>(138.576.000)</b>

En virtud de lo expuesto el Balance Financiero Preventivo, quedó estimado como sigue:

<b>BALANCE PREVENTIVO</b>	
Ingresos	26.032.601.400
Erogaciones Netas de Economías	(25.894.025.400)
<b>Subtotal</b>	<b>138.576.000</b>
Fuentes Financieras Brutas	1.992.858.000
Aplicaciones Financieras	(2.131.434.000)
<b>BALANCE PREVENTIVO</b>	<b>0</b>

## De las Rectificaciones al Presupuesto

Se detallan a continuación los instrumentos que dieron origen a las rectificaciones de presupuesto:

Res. Nº	Fecha	Importe	Concepto de Recursos
38	15/02/2012	900.000	Otras Transf.de Org Nacionales
203	23/05/2012	63.100	Convenios Con El Gobierno Nacional para Políticas Sociales
234	04/07/2012	55.500	Alquiler de Bienes Inmuebles
305	30/08/2012	1.842.000	Aportes del Tesoro Nacional
311	05/09/2012	338.000	Otras Trasnferencias de Organismos Nacionales
313	05/09/2012	264.000	Otras Trasnferencias de Organismos Nacionales
314	05/09/2012	362.000	Fondo Recursos para Ablación e Implantes - Ley n° 9146 art 1
340	28/09/2012	17.000.000	Producido Servicios Policiales - Ley 7.386
422	22/11/2012	2.300.000	Restitución Serv Policlínico
437	30/11/2012	8.524.420	Convenios Con El Gobierno Nacional Para Politicas Sociales
452	13/12/2012	4.500.000	Producido Servicios Policiales - Ley 7386
460	19/12/2012	13.650.000	Multas De Tránsito Ley 8560
458	18/12/2012	3.218.000	Aporte Nación Profe
462	19/12/2012	116.000.000	Tasa Vial Provincial
441	06/12/2012	11.600	Venta De Pliegos Y Planos Etc
478	28/12/2012	929.200.000	Varios Recursos
490	28/12/2012	2.500.000	Otras Transferencias De Organismos Nacionales
<b>Total</b>		<b>1.100.728.620</b>	

## Del Presupuesto al 31/12/12

Después de las compensaciones producidas en el período, el presupuesto se discrimina por Finalidad de la siguiente manera:

<b>FINALIDAD</b>	<b>TOTAL</b>
<b>01 - Administración Gubernamental</b>	<b>7.886.493.668</b>
01.01 - Legislativa	147.012.000
01.02 - Judicial	1.673.177.460
01.03 - Administración General	882.994.916
01.04 - Relaciones Interiores	3.833.623.400
01.05 - Administración Fiscal	1.266.705.362
01.06 - Control De La Gestión Pública	78.058.030
01.07 - Información Y Estadísticas Básicas	4.922.500
<b>02 - Servicios De Seguridad Y Justicia</b>	<b>3.537.408.040</b>
02.01 - Seguridad Interior	2.937.957.540
02.02 - Sistema Penal	519.756.900
02.03 - Administración De La Seguridad	43.603.500
02.04 - Justicia	36.090.100
<b>03 - Servicios Sociales</b>	<b>13.954.993.430</b>
03.01 - Salud	2.753.249.600
03.02 - Promoción Y Asistencia Social	702.709.860
03.04 - Educación Y Cultura	9.816.404.970
03.05 - Ciencia Y Técnica	43.791.000
03.06 - Trabajo	197.059.000
03.07 - Vivienda Y Urbanismo	441.779.000
<b>04 - Servicios Económicos</b>	<b>1.819.830.350</b>
04.01 - Energía, Combustibles Y Minería	34.153.000
04.03 - Transporte	665.195.000
04.05 - Agricultura, Ganadería Y Recursos Naturales Renovables	222.911.000
04.06 - Industria	41.919.000
04.07 - Comercio, Turismo Y Otros Servicios	88.962.350
04.08 - Seguros Y Finanzas	63.100.000
04.09 - Administración De Los Servicios Económicos	703.590.000
<b>05 - Deuda Pública</b>	<b>146.266.932</b>
<b>06 - A Clasificar</b>	<b>(350.238.400)</b>
<b>Total general</b>	<b>26.994.754.020</b>

El cálculo de los Recursos original quedó configurado de la siguiente manera:

	<b>Presupuestado</b>
<b>Ingresos Corrientes</b>	<b>26.107.879.620</b>
<b>1 - Ingresos Impositivos</b>	<b>23.237.038.000</b>
1 - Impuestos Provinciales	8.713.763.000
2 - Participacion Federal De Impuestos	11.576.688.000
3 - Impuestos Nacionales	2.946.587.000
<b>2 - Ingresos No Impositivos</b>	<b>1.842.319.000</b>
1 - Tasas Retributivas de Servicios	330.956.000
99 - Fondos No Tributarios	1.511.363.000
<b>4 - Venta De Bienes Y Servicios</b>	<b>149.962.600</b>
1 - Venta De Servicios	144.819.000
2 - Venta De Bienes	5.143.600
<b>5 - Rentas De La Propiedad</b>	<b>24.241.500</b>
2 - Rentas Por Inversiones Financieras	23.801.000
3 - Alquileres	440.500
<b>6 - Transferencias Corrientes</b>	<b>854.318.520</b>
1 - Transferencias Corrientes De Origen Provincial	180.000.000
2 - Transferencias Corrientes De Origen Nacional	674.318.520
<b>Ingresos de Capital</b>	<b>1.025.450.400</b>
<b>10 - Venta De Activos</b>	23.460.000
<b>11 - Recupero De Prestamos</b>	151.526.000
<b>12 - Transferencias de Capital</b>	850.464.400
<b>Total General</b>	<b>27.133.330.020</b>

Las Fuentes Financieras Netas de la Administración Provincial en el período fueron las siguientes:

	<b>Presupuesto</b>
<b>Fuentes Financieras</b>	<b>1.992.858.000</b>
Uso del Crédito	1.700.000.000
Remanente de Ejercicios Anteriores	292.858.000
<b>Aplicaciones Financieras</b>	<b>(2.131.434.000)</b>
Amortización de la deuda	(1.133.162.000)
Otras Aplicaciones Financieras	(998.272.000)
<b>Fuentes Financieras Netas</b>	<b>(138.576.000)</b>

En virtud de lo expuesto el Balance Financiero Preventivo quedó estimado como sigue:

<b>Balance Financiero Preventivo</b>	
<b>Ingresos y Erogaciones</b>	
Ingresos	27.133.330.020
Erogaciones Netas de Economías	26.994.754.020
<b>Fuentes y Aplicaciones</b>	
Fuentes Financieras Brutas	1.992.858.000
Aplicaciones Financieras	2.131.434.000
<b>Balance Preventivo</b>	<b>0</b>

# Resultado Financiero









### Del Resultado Financiero General

Concepto	Presupuesto	Importe
<b>Ingresos Corrientes</b>	<b>26.107.879.620</b>	<b>26.162.905.331</b>
<b>1 - Ingresos Impositivos</b>	<b>23.237.038.000</b>	<b>23.328.363.163</b>
1 - Impuestos Provinciales	8.713.763.000	8.714.823.520
2 - Participacion Federal De Im	11.576.688.000	11.576.695.281
3 - Impuestos Nacionales	2.946.587.000	3.036.844.362
<b>2 - Ingresos No Impositivos</b>	<b>1.842.319.000</b>	<b>1.978.194.890</b>
<b>4 - Venta De Bienes Y Servicios</b>	<b>149.962.600</b>	<b>144.796.736</b>
<b>5 - Rentas De La Propiedad</b>	<b>24.241.500</b>	<b>23.995.230</b>
<b>6 - Transferencias Corrientes</b>	<b>854.318.520</b>	<b>687.555.312</b>
<b>Erogaciones Corrientes</b>	<b>24.471.562.552</b>	<b>24.203.428.063</b>
01 - Personal	13.934.251.953	13.896.439.019
02 - Bienes De Consumo	863.919.318	754.562.981
03 - Servicios No Personales	2.418.436.371	2.175.434.728
04 - Previsión Presupuestaria Corrie	154.261.600	0
05 - Intereses Y Gastos Financieros	155.150.732	150.629.681
06 - Transferencias Para Erogacion	7.450.542.578	7.226.361.654
07 - Economías De Gestión.	(505.000.000)	0
<b>Ahorro Corriente</b>	<b>1.636.317.068</b>	<b>1.959.477.268</b>
<b>Ingresos de Capital</b>	<b>1.025.450.400</b>	<b>814.394.703</b>
10 - Venta De Activos	23.460.000	23.450.000
11 - Recupero De Prestamos	151.526.000	143.455.622
12 - Transferencias de Capital	850.464.400	647.489.081
<b>Erogaciones de Capital</b>	<b>2.523.191.468</b>	<b>1.579.331.138</b>
10 - Transferencias Para Erogacion	811.221.533	638.398.404
11 - Bienes De Capital	205.780.302	116.564.512
12 - Trabajos Públicos	1.396.120.700	722.386.911
13 - Bienes Preexistentes	23.568.933	18.087.312
14 - Previsión Presupuestaria De C:	0	0
15 - Activos Financieros	86.500.000	83.893.998
<b>Ingresos Totales</b>	<b>27.133.330.020</b>	<b>26.977.300.034</b>
<b>Erogaciones Totales</b>	<b>26.994.754.020</b>	<b>25.782.759.201</b>
<b>Resultado Primario</b>	<b>293.726.732</b>	<b>1.345.170.514</b>
<b>Resultado Financiero</b>	<b>138.576.000</b>	<b>1.194.540.833</b>
<b>Fuentes Financieras Netas</b>	<b>(138.576.000)</b>	<b>915.643.498</b>
<b>Fuentes Financieras</b>	<b>1.992.858.000</b>	<b>1.180.497.022</b>
20 . Uso del Crédito	1.700.000.000	934.680.000
21 . Remanentes Ejercicios Anterior	292.858.000	245.817.022
<b>Aplicaciones Financieras</b>	<b>2.131.434.000</b>	<b>264.853.524</b>
22 . Amortización De La Deuda	1.133.162.000	264.853.524
25-Otras Aplicaciones Financieras	998.272.000	0
<b>Resultado</b>	<b>-</b>	<b>2.110.184.331 (*)</b>

(\*) Del Resultado Económico de \$ 2.110.184.331, \$ 1.119.825.723, han sido destinados transitoriamente a cubrir el déficit de la Caja De Jubilaciones,

## Cuenta de Inversión 2012



Pensiones Y Retiros De Córdoba, estando los mismos reflejados en la resultante de comparar Activos y Pasivos en el Estado de Situación del Tesoro.

## Recursos







## De lo proyectado y efectivamente recaudado

Hasta el fin del período se recaudó el 99,54% del total presupuestado para el Ejercicio, correspondiendo el 96,98% a Ingresos Corrientes y el 3,02% a Ingresos de Capital.

### Ingresos Totales

	Presupuestado	Recaudado
<b>Ingresos Corrientes</b>	<b>26.107.879.620</b>	<b>26.162.905.331</b>
<b>1 - Ingresos Impositivos</b>	<b>23.237.038.000</b>	<b>23.328.363.163</b>
1 - Impuestos Provinciales	8.713.763.000	8.714.823.520
2 - Participacion Federal De Impuestos	11.576.688.000	11.576.695.281
3 - Impuestos Nacionales	2.946.587.000	3.036.844.362
<b>2 - Ingresos No Impositivos</b>	<b>1.842.319.000</b>	<b>1.978.194.890</b>
1 - Tasas Retributivas de Servicios	330.956.000	339.752.522
99 - Fondos No Tributarios	1.511.363.000	1.638.442.368
<b>4 - Venta De Bienes Y Servicios</b>	<b>149.962.600</b>	<b>144.796.736</b>
1 - Venta De Servicios	144.819.000	137.703.786
2 - Venta De Bienes	5.143.600	7.092.950
<b>5 - Rentas De La Propiedad</b>	<b>24.241.500</b>	<b>23.995.230</b>
2 - Rentas Por Inversiones Financieras	23.801.000	23.878.367
3 - Alquileres	440.500	116.863
<b>6 - Transferencias Corrientes</b>	<b>854.318.520</b>	<b>687.555.312</b>
1 - Transferencias Corrientes De Origen Provincial	180.000.000	136.210.855
2 - Transferencias Corrientes De Origen Nacional	674.318.520	551.344.457
<b>Ingresos de Capital</b>	<b>1.025.450.400</b>	<b>814.394.703</b>
10 - Venta De Activos	23.460.000	23.450.000
11 - Recupero De Prestamos	151.526.000	143.455.622
12 - Transferencias de Capital	850.464.400	647.489.081
<b>Total General</b>	<b>27.133.330.020</b>	<b>26.977.300.034</b>

### Ingresos Corrientes

#### 1 - Ingresos Impositivos

	Presupuestado	Recaudado
<b>01 - Ingresos Impositivos</b>	<b>23.237.038.000</b>	<b>23.328.363.163</b>
<b>01 - Impuestos Provinciales</b>	<b>8.713.763.000</b>	<b>8.714.823.520</b>
01- Impuesto Sobre Los Ingresos Brutos	6.909.111.000	6.909.168.082
02- Impuesto Inmobiliario	665.732.000	665.798.458
03- Impuesto De Sellos	759.080.000	759.152.333
04- Impuesto A La Propiedad Automotor	379.840.000	380.704.647
<b>02 - Participacion Federal De Impuestos</b>	<b>11.576.688.000</b>	<b>11.576.695.281</b>
01- Coparticipacion Federal De Impuestos	10.259.548.000	10.259.459.215
02- Ley 9873 - Financiamiento Educativo	1.317.140.000	1.317.236.066
<b>03 - Impuestos Nacionales</b>	<b>2.946.587.000</b>	<b>3.036.844.362</b>
01- Impuesto A Las Ganancias-Excedente Fondo Conurbano	1.469.004.000	1.469.034.348
02- Fondo Compensador De Desequilibrios Fiscales	6.000.000	6.000.000
03- Ley N° 24699 - Ganancias (Suma Fija)	38.658.000	38.658.000
04- Ley N° 24699 - Bs. Personales Distribuidos Segun Ley 23548	342.651.000	342.712.274
05- Regimen Simplif.P/Pequeños Contribuyentes - Ley N° 24977	100.604.000	100.641.065
06- Imp.A Las Ganancias - Necesidades Basicas Insatisfechas	544.858.000	544.925.339
07- Servicios Nacionales Transferidos	125.300.000	125.299.996
11- Impuesto A Los Combustibles - Obras De Vialidad Provincial	100.063.000	125.095.350
12- Impuesto A Los Combustibles - Obras De Infraestructura	53.466.000	68.456.169
13- Impuesto A Los Combustibles - Fo.Na.Vi.	165.983.000	216.021.821

## 2 - Ingresos No Impositivos

	Presupuestado	Recaudado
<b>02 - Ingresos No Impositivos</b>	<b>1.842.319.000</b>	<b>1.978.194.890</b>
<b>01 - Tasas Retributivas de Servicios</b>	<b>330.956.000</b>	<b>339.752.522</b>
01- Poder Judicial -Ley N° 8002-	84.000.000	93.002.644
02- De Transporte -Artículo 11 Y 47 Ley N° 8669-	7.000.000	7.753.214
03- Actividad Nautica -Artículo 9 Ley N° 5040-	800.000	1.163.215
04- Registro General De La Provincia -Ley N° 9342-	62.140.000	60.953.800
06- Fondo Agropecuario -Leyes 8116 Y 9138	2.400.000	2.622.253
07- Prestadores Privados De Seguridad -Artículo 30 Ley N° 9236-	400.000	464.415
08- Oficina Móvil Del Registro Civil Y Capacidad De Las Personas - Artículo 3 Ley 9138-	1.576.000	2.110.465
09- Departamento De Protección De Alimentos	300.000	460.424
15- Secretaría De Ambiente	5.265.000	3.620.025
17 - Tasa Vial Provincial	146.900.000	146.959.815
99- Otras Tasas Retributivas De Servicios Nc	20.175.000	20.642.253
<b>99 - Fondos No Tributarios</b>	<b>1.511.363.000</b>	<b>1.638.442.368</b>
01- Fondos Caducos De Quiebras - Ley N° 9268 Art 6	500.000	380.997
02- Fondo Mantenimiento de la Red Firme Natural	152.068.000	177.795.500
03- Fondo Recursos Para Ablación E Implantes - Ley N° 9146 Art 1	1.217.000	240.588
04- Fondo De Infraestructura Electrica - Ley N° 9165 Art 5		1.786.129
06- Fondo de Consorcios Canaleros	13.954.000	16.641.011
07- Fondo Compensador del Transporte Ley 9832	20.000.000	385.469
10- Fondo de Desarrollo Industrial - Ley N° 9121 art 8	38.000	0
11- Convenios Del Ministerio De Salud Con Organismos Varios	36.752.000	71.746.838
12- Fondo Minero - Ley N° 7059 Art 3	640.000	603.929
14- Fondo Productos Químicos O Biológicos De Uso Agropecuario - Ley N° 9164 Art 48	800.000	1.101.829
15- Recursos Ley Organica Del Tribunal De Cuentas. - Ley N° 7630 Art 21,22	954.000	778.700
17- Fondo Para La Prevención Y Lucha Contra El Fuego - Ley N° 9147 Art 17	39.930.000	60.089.643
19- Fondo Para El Desarrollo Agropecuario -Ley N° 9456-	291.168.000	291.251.053
21- Recursos Por Utilización De Aguas, Canon De Riego Y Otras - Ley N° 8548 Art 9	15.000.000	17.520.032
23- Fondo Para La Asistencia E Inclusión Social - Ley 9505 Art 15	220.500.000	220.543.674
24- Fondo Para La Prevención De La Violencia Familiar - Ley 9505 Art 23	1.428.000	1.671.291
26- Defensa Del Consumidor	130.000	310.678
27- Producido Explotac.Term.Omnibus Cordoba	315.000	338.892
30- Multas En Materia Laboral - Secretaria De Trabajo - Ley N° 8015 Art 5	1.200.000	4.123.218
31- Multas De Transito - Ley N° 8560 Art 7,8 - Ley N° 8169	87.500.000	119.009.560
33- Otras Multas Nc	864.000	1.164.284
34- Fondo para la Gestión de Rec. Sólidos Urbanos	11.400.000	4.793.636
35- Fondo para el Desarrollo Integral del Sistema Educativo Fodise	101.844.000	101.849.588
37- Fondo Ley 9870 Art. 109	320.100.000	320.191.568
98- Devoluc.Ejerc.Anteriores, Ingresos Eventuales Y Varios	177.605.000	177.678.255
99- Otros Fondos No Tributarios Nc	15.456.000	46.446.006

## 4 - Venta de Bienes y Servicios

	Presupuestado	Recaudado
<b>04 - Venta De Bienes Y Servicios</b>	<b>149.962.600</b>	<b>144.796.736</b>
<b>01 - Venta De Servicios</b>	<b>144.819.000</b>	<b>137.703.786</b>
01- Boletin Oficial	1.147.000	1.101.704
02- Producido Servicios Policiales - Ley 7386	71.500.000	73.387.030
03- Restitucion Servicios Policlinico Policial - Dto.1677/73	8.600.000	7.244.931
04- Prestación De Servicios Delegación Oficial En C.A.B.A. - Dto.4262/90	12.000	58.155
99- Venta De Otros Servicios	63.560.000	55.911.967
<b>02 - Venta De Bienes</b>	<b>5.143.600</b>	<b>7.092.950</b>
01- Venta De Pliegos, Planos, Etc.	646.600	551.067
02- Producido Establecimientos Penitenciarios	4.497.000	6.541.882

## 5 - Rentas de la propiedad

	Presupuestado	Recaudado
<b>05 - Rentas De La Propiedad</b>	<b>24.241.500</b>	<b>23.995.230</b>
<b>02 - Rentas Por Inversiones Financieras</b>	23.801.000	23.878.367
<b>03 - Alquileres</b>	440.500	116.863

## 6 - Transferencias Corrientes

	Presupuestado	Recaudado
<b>06 - Transferencias Corrientes</b>	<b>854.318.520</b>	<b>687.555.312</b>
<b>01 - Transferencias Corrientes De Origen Provincial</b>	<b>180.000.000</b>	<b>136.210.855</b>
02- Utilidades Lotería De Córdoba S.E. - Ley N° 8665	180.000.000	136.210.855
<b>02 - Transferencias Corrientes De Origen Nacional</b>	<b>674.318.520</b>	<b>551.344.457</b>
05- Convenios Con El Gobierno Nacional Para Políticas Sociales	36.638.520	155.931
06- Servicios Nacionales Transferidos (Acta Compl.N° 6)	162.000	80.949
07- Aporte Ministerio De Salud De La Nacion	33.374.000	18.279.159
08- Fondo Cooperativo-Ley 7734 Y Ley 23427	15.000.000	3.085.292
09- Instituto Nacional De Estadísticas Y Censos	2.075.000	3.131.843
12- Reintegro Penitenciarios Federales Y Otros	21.110.000	21.208.474
13- Aportes Del Tesoro Nacional	1.924.000	1.842.000
14- Aporte Nacion Programa Federal - Profe	63.227.000	70.314.633
17- Aporte Nacional Para Recuperacion, Fomento, Desarrollo A Programas Agropecuarios Y Alimentos	20.000.000	0
18- Fondo Incentivo Docente	276.100.000	276.105.039
99- Otras Transferencias De Organismos Nacionales	204.708.000	157.141.137

## Ingresos de Capital

## 10 - Ventas de Activos

	Presupuestado	Recaudado
<b>10 - Venta de Activos</b>	<b>23.460.000</b>	<b>23.450.000</b>
<b>01 - Ventas de Bienes de Uso</b>	<b>23.460.000</b>	<b>23.450.000</b>
01 - Venta de Tierras y Terrenos	23.460.000	23.450.000

## 11 - Recupero de Préstamos

	Presupuestado	Recaudado
<b>11 - Recupero De Prestamos</b>	<b>151.526.000</b>	<b>143.455.622</b>
<b>01 - Recupero De Prestamos Personas Fisicas</b>	<b>86.840.000</b>	<b>77.452.428</b>
01 - De Prestamos Fo.Na.Vi. Y otros Recuperos Pers.Fís.	81.840.000	77.452.428
99- Otros Recuperos de Prestamos Personas Fisicas	5.000.000	0
<b>02 - Recupero De Prestamos Municipios Y Comunas</b>	<b>60.796.000</b>	<b>57.425.965</b>
02- De Fasamu	19.200.000	19.172.109
03- De Pacto Fiscal	24.796.000	24.746.262
99- Otros Recuperos de Prestamos Municipios y Comunas	16.800.000	13.507.594
<b>99- Otros Recuperos de Prestamos</b>	<b>3.890.000</b>	<b>8.577.229</b>
99- Otros Recuperos de Prestamos	3.890.000	8.577.229

## 12 - Transferencias de Capital

	Presupuestado	Recaudado
<b>12 - Transferencias de Capital</b>	<b>850.464.400</b>	<b>647.489.081</b>
<b>01 - Transferencias de Capital de Origen Provincial</b>	<b>46.939.000</b>	<b>0</b>
01 - Aportes de Organismos del Sector Público Provincial	46.939.000	0
<b>02 - Transferencias de Capital de Origen Nacional</b>	<b>772.445.400</b>	<b>628.644.977</b>
01 - Aportes de Organismos del Sector Público Nacional	772.445.400	628.644.977
<b>99- Otras Transferencias de Capital</b>	<b>31.080.000</b>	<b>18.844.105</b>
99- Otras Transferencias de Capital	31.080.000	18.844.105

## De las Fuentes Financieras

Concepto	Presupuesto	Administración General
<b>Fuentes Financieras</b>	<b>1.992.858.000</b>	<b>1.180.497.022</b>
Uso del Crédito	1.700.000.000	934.680.000
Remanente de Ejercicios Anteriores	292.858.000	245.817.022
<b>Aplicaciones Financieras</b>	<b>(2.131.434.000)</b>	<b>264.853.524</b>
Amortización de la deuda	(1.133.162.000)	264.853.524
Otras Aplicaciones Financieras	(998.272.000)	0
<b>Fuentes Financieras Netas</b>	<b>(138.576.000)</b>	<b>915.643.498</b>



## Gastos







---

## De la Ejecución Presupuestaria de Gastos

### Análisis Global

La utilización del crédito autorizado en el período fue:

<b>Credito Disponible</b>	<b>27.499.754.020</b>
<b>Total Devengado / Ordenado a Pagar</b>	<b>25.782.759.201</b>
<b>Porcentaje de utilización</b>	<b>93,76%</b>

En el presente capítulo se analiza la Ejecución Presupuestaria de Gastos, reflejando lo imputado a nivel de Compromiso, Ordenado a Pagar y lo Pagado según la siguiente clasificación:

- Por Finalidad y Función
- Por Objeto del Gasto
- Por Finalidad y Objeto del Gasto
- Institucional
- Por Jurisdicción y Objeto del Gasto
- Económica

A sus efectos se presentan los gastos de la Administración General, distribuidos en Rentas Generales, Cuentas Especiales y Recursos Afectados.

## Clasificación del Gasto por Finalidad

Tomando en consideración los grandes agregados resulta:

Finalidad y Función	Presupuestado	Comprometido	Devengado	
			Ordenado a Pagar	Pagado
<b>Total general</b>	<b>27.499.754.020</b>	<b>25.782.759.201</b>	<b>25.782.759.201</b>	<b>23.625.643.008</b>
Rentas Generales	18.587.081.883	18.302.783.061	18.302.783.061	16.669.265.874
Cuentas Especiales	1.605.652.244	967.980.101	967.980.101	800.540.516
Recursos Afectados	7.307.019.893	6.511.996.039	6.511.996.039	6.155.836.617
<b>Erogaciones Figurativas</b>	<b>4.272.771.764</b>	<b>1.569.994.406</b>	<b>1.569.994.406</b>	<b>1.423.990.847</b>
20 - Erogaciones Figurativas	1.425.420.571	351.981.878	351.981.878	252.999.213
21 - Distribución De Fondos Por Cuenta De Terceros	2.847.351.193	1.218.012.528	1.218.012.528	1.170.991.634
<b>Total</b>	<b>31.772.525.784</b>	<b>27.352.753.606</b>	<b>27.352.753.606</b>	<b>25.049.633.855</b>

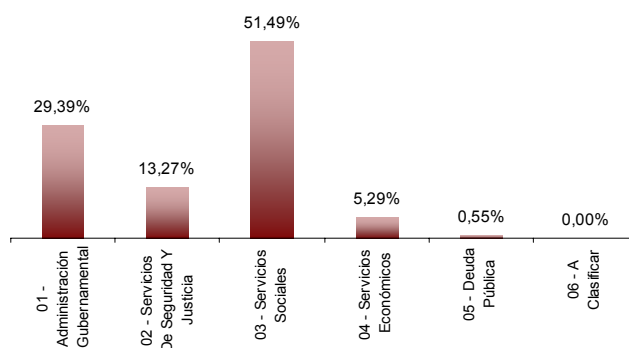
### Administración General

Finalidad y Función	Presupuestado	Comprometido	Devengado	
			Ordenado a Pagar	Pagado
01 - Administración Gubernamental	7.886.493.668	7.578.597.036	7.578.597.036	7.160.463.982
02 - Servicios De Seguridad Y Justicia	3.537.408.040	3.421.433.172	3.421.433.172	3.252.989.284
03 - Servicios Sociales	13.954.993.430	13.276.387.050	13.276.387.050	11.871.767.886
04 - Servicios Económicos	1.819.830.350	1.364.420.348	1.364.420.348	1.202.009.283
05 - Deuda Pública	146.266.932	141.921.594	141.921.594	138.412.572
06 - A Clasificar	154.761.600	0	0	0
<b>Total</b>	<b>27.499.754.020</b>	<b>25.782.759.201</b>	<b>25.782.759.201</b>	<b>23.625.643.008</b>

### Análisis porcentual del Gasto respecto de la etapa anterior

Finalidad y Función	% Ejecutado s/Presupuesto	% de Ord.a Pagar s/comprometido	% de Pagado s/Ejecutado
01 - Administración Gubernamental	96,10%	100,00%	94,48%
02 - Servicios De Seguridad Y Justicia	96,72%	100,00%	95,08%
03 - Servicios Sociales	95,14%	100,00%	89,42%
04 - Servicios Económicos	74,98%	100,00%	88,10%
05 - Deuda Pública	97,03%	100,00%	97,53%
06 - A Clasificar	0,00%	0,00%	0,00%
<b>Total</b>	<b>93,76%</b>	<b>100,00%</b>	<b>91,63%</b>

### Composición del Gasto Ejecutado por Finalidad.



## Rentas generales

Finalidad y Función	Presupuestado	Comprometido	Devengado	
			Ordenado a Pagar	Pagado
01 - Administración Gubernamental	3.667.052.768	3.613.597.557	3.613.597.557	3.287.046.536
02 - Servicios De Seguridad Y Justicia	3.270.254.096	3.251.381.529	3.251.381.529	3.108.659.027
03 - Servicios Sociales	10.455.440.137	10.426.607.339	10.426.607.339	9.315.613.141
04 - Servicios Económicos	893.306.350	869.275.042	869.275.042	819.534.598
05 - Deuda Pública	146.266.932	141.921.594	141.921.594	138.412.572
06 - A Clasificar	154.761.600	0	0	0
<b>Total</b>	<b>18.587.081.883</b>	<b>18.302.783.061</b>	<b>18.302.783.061</b>	<b>16.669.265.874</b>

## Cuentas especiales

Finalidad y Función	Presupuestado	Comprometido	Devengado	
			Ordenado a Pagar	Pagado
01 - Administración Gubernamental	270.163.500	116.721.292	116.721.292	114.194.314
02 - Servicios De Seguridad Y Justicia	258.213.744	163.963.600	163.963.600	139.057.913
03 - Servicios Sociales	422.592.000	327.540.141	327.540.141	285.470.963
04 - Servicios Económicos	654.683.000	359.755.069	359.755.069	261.817.327
<b>Total</b>	<b>1.605.652.244</b>	<b>967.980.101</b>	<b>967.980.101</b>	<b>800.540.516</b>

## Recursos afectados

Finalidad y Función	Presupuestado	Comprometido	Devengado	
			Ordenado a Pagar	Pagado
01 - Administración Gubernamental	3.949.277.400	3.848.278.188	3.848.278.188	3.759.223.132
02 - Servicios De Seguridad Y Justicia	8.940.200	6.088.043	6.088.043	5.272.345
03 - Servicios Sociales	3.076.961.293	2.522.239.570	2.522.239.570	2.270.683.782
04 - Servicios Económicos	271.841.000	135.390.238	135.390.238	120.657.358
<b>Total</b>	<b>7.307.019.893</b>	<b>6.511.996.039</b>	<b>6.511.996.039</b>	<b>6.155.836.617</b>

## Clasificación del Gasto por Función

### 1 - Administración Gubernamental

Función	Presupuestado	Comprometido	Devengado	
			Ordenado a Pagar	Pagado
01.01 - Legislativa	147.012.000	144.795.536	144.795.536	135.760.003
01.02 - Judicial	1.675.077.460	1.555.112.577	1.555.112.577	1.463.820.261
01.03 - Administración General	881.094.916	803.713.619	803.713.619	607.376.300
01.04 - Relaciones Interiores	3.833.623.400	3.770.364.084	3.770.364.084	3.690.304.030
01.05 - Administración Fiscal	1.266.705.362	1.226.165.049	1.226.165.049	1.191.387.953
01.06 - Control De La Gestión Pública	78.058.030	75.558.760	75.558.760	69.232.291
01.07 - Información Y Estadísticas Básica	4.922.500	2.887.413	2.887.413	2.583.145
<b>Total</b>	<b>7.886.493.668</b>	<b>7.578.597.036</b>	<b>7.578.597.036</b>	<b>7.160.463.982</b>

### 2 - Servicios de Seguridad y Justicia

Función	Presupuestado	Comprometido	Devengado	
			Ordenado a Pagar	Pagado
02.01 - Seguridad Interior	2.937.957.540	2.834.769.094	2.834.769.094	2.711.769.013
02.02 - Sistema Penal	519.756.900	515.052.843	515.052.843	479.246.998
02.03 - Administración De La Seguridad	43.603.500	40.620.831	40.620.831	36.276.554
02.04 - Justicia	36.090.100	30.990.405	30.990.405	25.696.720
<b>Total</b>	<b>3.537.408.040</b>	<b>3.421.433.172</b>	<b>3.421.433.172</b>	<b>3.252.989.284</b>

### 3 - Servicios Sociales

Función	Presupuestado	Comprometido	Devengado	
			Ordenado a Pagar	Pagado
03.01 - Salud	2.753.249.600	2.642.336.389	2.642.336.389	2.242.449.896
03.02 - Promoción Y Asistencia Social	702.709.860	640.918.809	640.918.809	510.968.247
03.04 - Educación Y Cultura	9.816.404.970	9.436.786.304	9.436.786.304	8.621.827.849
03.05 - Ciencia Y Técnica	43.791.000	41.001.600	41.001.600	31.137.845
03.06 - Trabajo	197.059.000	191.642.447	191.642.447	163.634.004
03.07 - Vivienda Y Urbanismo	441.779.000	323.701.501	323.701.501	301.750.045
<b>Total</b>	<b>13.954.993.430</b>	<b>13.276.387.050</b>	<b>13.276.387.050</b>	<b>11.871.767.886</b>

### 4 - Servicios Económicos

Función	Presupuestado	Comprometido	Devengado	
			Ordenado a Pagar	Pagado
04.01 - Energía, Combustibles Y Minería	34.153.000	16.245.302	16.245.302	10.099.578
04.03 - Transporte	665.195.000	372.143.483	372.143.483	270.084.468
04.05 - Agricultura, Ganadería Y Recursos Naturales	222.911.000	122.893.745	122.893.745	96.054.211
04.06 - Industria	41.919.000	30.276.263	30.276.263	25.721.861
04.07 - Comercio, Turismo Y Otros Servicios	88.962.350	86.265.638	86.265.638	70.117.058
04.08 - Seguros y Finanzas	63.100.000	36.845.341	36.845.341	36.845.341
04.09 - Administración De Los Servicios Económicos	703.590.000	699.750.576	699.750.576	693.086.766
<b>Total</b>	<b>1.819.830.350</b>	<b>1.364.420.348</b>	<b>1.364.420.348</b>	<b>1.202.009.283</b>

### 5 - Deuda Pública

Función	Presupuestado	Comprometido	Devengado	
			Ordenado a Pagar	Pagado
05 - Deuda Pública	146.266.932	141.921.594	141.921.594	138.412.572
<b>Total</b>	<b>146.266.932</b>	<b>141.921.594</b>	<b>141.921.594</b>	<b>138.412.572</b>

### 6 - A Clasificar

Función	Presupuestado	Comprometido	Devengado	
			Ordenado a Pagar	Pagado
06.02 - Previsión Presupuestaria	154.761.600	0	0	0
<b>Total</b>	<b>154.761.600</b>	<b>0</b>	<b>0</b>	<b>0</b>

## Por Objeto del gasto

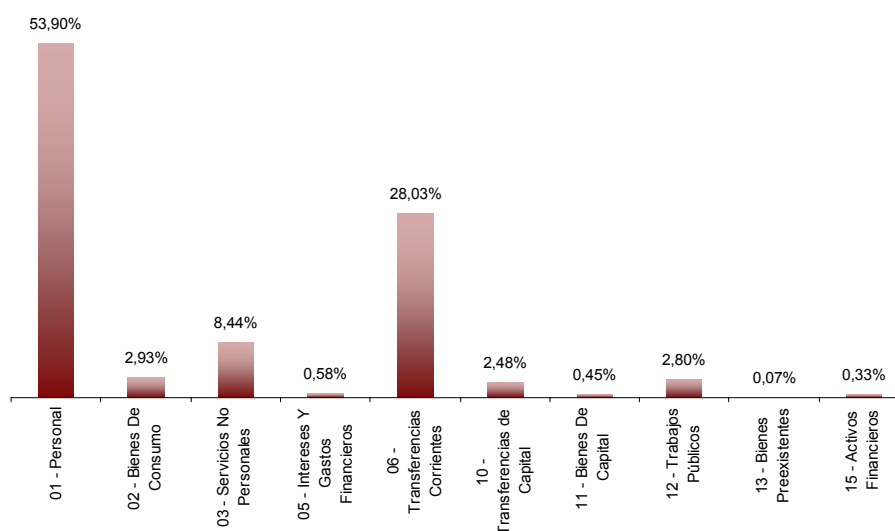
### Administración General

Partida Principal	Presupuestado	Comprometido	Devengado	
			Ordenado a Pagar	Pagado
01 . Personal	13.934.251.953	13.896.439.019	13.896.439.019	13.149.915.504
02 . Bienes De Consumo	863.919.318	754.562.981	754.562.981	551.196.037
03 . Servicios No Personales	2.418.436.371	2.175.434.728	2.175.434.728	1.722.262.242
04 . Previsión Presupuestaria Corriente	154.261.600	0	0	0
05 . Intereses Y Gastos Financieros	155.150.732	150.629.681	150.629.681	150.423.126
06 . Transferencias Para Erogaciones Corrientes	7.450.542.578	7.226.361.654	7.226.361.654	6.778.917.930
10 . Transferencias Para Erogaciones De Capital	811.221.533	638.398.404	638.398.404	593.936.939
11 . Bienes De Capital	205.780.302	116.564.512	116.564.512	77.546.654
12 . Trabajos Públicos	1.396.120.700	722.386.911	722.386.911	536.449.295
13 . Bienes Preexistentes	23.568.933	18.087.312	18.087.312	16.849.827
15 . Activos Financieros	86.500.000	83.893.998	83.893.998	48.145.453
<b>Total</b>	<b>27.499.754.020</b>	<b>25.782.759.201</b>	<b>25.782.759.201</b>	<b>23.625.643.008</b>

### Análisis porcentual del Gasto respecto de la etapa anterior

Partida Principal	% Ejecutado s/Presupuesto	% de Ord.a Pagar s/comprometido	% de Pagado s/Ejecutado
01 - Personal	99,73%	100,00%	94,63%
02 - Bienes De Consumo	87,34%	100,00%	73,05%
03 - Servicios No Personales	89,95%	100,00%	79,17%
04 - Previsión Presupuestaria Corriente	0,00%	0,00%	0,00%
05 - Intereses Y Gastos Financieros	97,09%	100,00%	99,86%
06 - Transferencias Para Erogaciones Corrier	96,99%	100,00%	93,81%
10 - Transferencias Para Erogaciones De Ca	78,70%	100,00%	93,04%
11 - Bienes De Capital	56,65%	100,00%	66,53%
12 - Trabajos Públicos	51,74%	100,00%	74,26%
13 - Bienes Preexistentes	76,74%	100,00%	93,16%
14 - Previsión Presupuestaria De Capital	0,00%	0,00%	0,00%
15 - Activos Financieros	96,99%	100,00%	57,39%
<b>Total</b>	<b>93,76%</b>	<b>100,00%</b>	<b>91,63%</b>

### Composición del Gasto Ejecutado por Objeto.



## Rentas Generales

Partida Principal	Presupuestado	Comprometido	Devengado	
			Ordenado a Pagar	Pagado
01 - Personal	11.946.325.266	11.920.908.651	11.920.908.651	11.274.528.917
02 - Bienes De Consumo	593.976.418	576.598.376	576.598.376	378.473.027
03 - Servicios No Personales	1.918.949.256	1.881.681.476	1.881.681.476	1.443.998.156
04 - Previsión Presupuestaria Corriente	154.261.600	0	0	0
05 - Intereses Y Gastos Financieros	155.137.732	150.629.589	150.629.589	150.423.034
06 - Transferencias Para Erogaciones Corrientes	3.356.647.106	3.335.256.444	3.335.256.444	3.023.142.707
10 - Transferencias Para Erogaciones De Capital	369.625.133	362.785.831	362.785.831	339.603.762
11 - Bienes De Capital	42.443.339	32.376.224	32.376.224	22.453.683
12 - Trabajos Públicos	17.747.100	11.196.905	11.196.905	6.530.507
13 - Bienes Preexistentes	15.068.933	14.476.398	14.476.398	13.238.914
14 - Previsión Presupuestaria De Capital	0	0	0	0
15 - Activos Financieros	16.900.000	16.873.167	16.873.167	16.873.167
<b>Total</b>	<b>18.587.081.883</b>	<b>18.302.783.061</b>	<b>18.302.783.061</b>	<b>16.669.265.874</b>

## Cuentas Especiales

Partida Principal	Presupuestado	Comprometido	Devengado	
			Ordenado a Pagar	Pagado
01 - Personal	75.228.987	72.986.132	72.986.132	69.244.738
02 - Bienes De Consumo	175.343.659	130.292.166	130.292.166	125.700.787
03 - Servicios No Personales	272.010.715	190.337.534	190.337.534	180.770.545
05 - Intereses Y Gastos Financieros	3.000	92	92	92
06 - Transferencias Para Erogaciones Corrientes	223.718.072	160.658.371	160.658.371	131.358.464
10 - Transferencias Para Erogaciones De Capital	29.283.000	14.601.944	14.601.944	8.979.290
11 - Bienes De Capital	102.419.611	55.204.610	55.204.610	34.662.796
12 - Trabajos Públicos	689.145.200	310.288.338	310.288.338	246.212.891
13 - Bienes Preexistentes	8.500.000	3.610.914	3.610.914	3.610.914
15 - Activos Financieros	30.000.000	30.000.000	30.000.000	0
<b>Total</b>	<b>1.605.652.244</b>	<b>967.980.101</b>	<b>967.980.101</b>	<b>800.540.516</b>

## Recursos afectados

Partida Principal	Presupuestado	Comprometido	Devengado	
			Ordenado a Pagar	Pagado
01 - Personal	1.912.697.700	1.902.544.236	1.902.544.236	1.806.141.848
02 - Bienes De Consumo	94.599.241	47.672.439	47.672.439	47.022.222
03 - Servicios No Personales	227.476.400	103.415.718	103.415.718	97.493.541
05 - Intereses Y Gastos Financieros	10.000	0	0	0
06 - Transferencias Para Erogaciones Corrientes	3.870.177.400	3.730.446.840	3.730.446.840	3.624.416.759
10 - Transferencias Para Erogaciones De Capital	412.313.400	261.010.628	261.010.628	245.353.888
11 - Bienes De Capital	60.917.352	28.983.678	28.983.678	20.430.176
12 - Trabajos Públicos	689.228.400	400.901.668	400.901.668	283.705.897
13 - Bienes Preexistentes	0	0	0	0
15 - Activos Financieros	39.600.000	37.020.832	37.020.832	31.272.286
<b>Total</b>	<b>7.307.019.893</b>	<b>6.511.996.039</b>	<b>6.511.996.039</b>	<b>6.155.836.617</b>



## Partidas Parciales

### Partida 01 – Personal

Partida Parcial	Presupuestado	Comprometido	Devengado	
			Ordenado a Pagar	Pagado
01 . Personal Permanente	10.351.054.012	10.343.852.788	10.343.852.788	9.779.545.011
02 . Personal No Permanente	2.616.768.678	2.609.610.091	2.609.610.091	2.484.983.106
03 . Régimen De Pasividad Anticipada Ley 8836	57.207.130	55.395.408	55.395.408	54.177.775
04 . Asignaciones Familiares	123.098.894	121.180.850	121.180.850	116.607.066
05 . Servicios Extraordinarios	5.995.971	5.190.991	5.190.991	4.707.847
06 . Asistencia Social Al Personal	70.772.309	55.603.382	55.603.382	23.367.282
07 . Retroactividades	454.812.359	451.999.562	451.999.562	436.299.318
08 . Fondo Incentivo Docente	254.542.600	253.605.947	253.605.947	250.228.099
<b>Total Personal</b>	<b>13.934.251.953</b>	<b>13.896.439.019</b>	<b>13.896.439.019</b>	<b>13.149.915.504</b>

### Partida 02 - Bienes De Consumo

Partida Parcial	Presupuestado	Comprometido	Devengado	
			Ordenado a Pagar	Pagado
01 . Alimentos Para Personas	221.012.231	212.745.615	212.745.615	196.247.761
02 . Combustibles Y Lubricantes	111.809.389	100.486.852	100.486.852	99.605.320
03 . Textiles Y Vestuario	19.161.277	12.891.125	12.891.125	9.457.387
04 . Productos Agropecuarios Y Forestales	6.829.483	2.470.195	2.470.195	2.135.010
05 . Productos Impresos	13.280.868	6.618.471	6.618.471	6.092.926
06 . Productos Farmacéuticos Y Medicinales	361.002.248	348.581.846	348.581.846	176.858.901
07 . Material Para Seguridad	3.718.775	3.187.755	3.187.755	2.516.259
08 . Productos Para Limpieza E Higiene	6.132.649	3.624.215	3.624.215	2.935.820
09 . Útiles E Insumos De Escritorio, Enseñanza E Informáticos	37.061.727	19.766.619	19.766.619	17.726.621
10 . Repuestos, Accesorios Y Herramientas Menores	56.024.355	35.073.910	35.073.910	30.118.808
11 . Productos Químicos	9.241.105	4.211.113	4.211.113	3.234.323
12 . Productos De Cuero, Caucho, Piel Y Plástico.	5.881.036	2.380.907	2.380.907	1.896.215
13 . Minerales	4.501.019	1.284.313	1.284.313	1.243.847
14 . Productos Metálicos	4.838.356	926.556	926.556	830.409
99 . Otros Bienes De Consumo N.C.	3.424.800	313.489	313.489	296.430
<b>Total Bienes de Consumo</b>	<b>863.919.318</b>	<b>754.562.981</b>	<b>754.562.981</b>	<b>551.196.037</b>

### Partida 03- Servicios No Personales

Partida Parcial	Presupuestado	Comprometido	Devengado	
			Ordenado a Pagar	Pagado
01 . Servicios Básicos	99.675.862	90.519.606	90.519.606	70.860.586
02 . Alquileres Y Derechos	54.851.234	35.383.980	35.383.980	29.786.653
03 . Servicio De Mantenimiento Y Reparación	107.453.057	73.533.104	73.533.104	52.814.415
04 . Servicios Comerciales, De Seguros Y Bancarios	602.414.714	594.291.983	594.291.983	584.782.906
05 . Servicios Técnicos, Profesionales Y De Terceros	211.235.138	145.379.007	145.379.007	119.275.004
06 . Impuestos, Derechos, Tasas	4.955.287	2.862.219	2.862.219	2.695.765
07 . Acciones Judiciales	120.710.880	118.783.320	118.783.320	81.274.445
08 . Pasajes, Viáticos, Movilidad Y Compensaciones	35.631.965	20.968.244	20.968.244	20.656.289
09 . Publicidad Y Propaganda	206.235.019	202.367.508	202.367.508	119.162.300
10 . Reposición Gastos Mantenimiento De Uniformes Y Otros	41.069.000	41.066.628	41.066.628	41.066.628
11 . Servicio De Vigilancia	112.528.946	111.332.473	111.332.473	95.341.217
12 . Servicios De Limpieza, Lavado Y Desinfecciones	235.204.557	225.311.734	225.311.734	171.703.524
13 . Servicio De Racionamiento En Cocido	437.359.855	428.660.592	428.660.592	259.539.017
14 . Art Para Personal De La Administración Pública	18.927.000	16.749.847	16.749.847	12.973.381
15 . Perfeccionamiento Y Capacitación	6.321.960	2.204.309	2.204.309	2.179.759
16 . Cortesía Y Homenaje	7.603.100	4.299.158	4.299.158	3.948.191
17 . Gastos Reservados	7.331.000	7.330.000	7.330.000	6.270.000
18 . Prestaciones Por Sinistro De Muerte E Incapacidad Laboral	63.100.000	36.845.341	36.845.341	36.845.341
99 . Otros Servicios No Personales N.C.	45.827.797	17.545.673	17.545.673	11.086.821
<b>Total Servicios no Personales</b>	<b>2.418.436.371</b>	<b>2.175.434.728</b>	<b>2.175.434.728</b>	<b>1.722.262.242</b>

## Partida 04 - Erogaciones Sin Discriminar

Partida Parcial	Presupuestado	Comprometido	Devengado	
			Ordenado a Pagar	Pagado
01 . Previsión Presupuestaria Corriente	154.261.600	0	0	0
<b>Total Erogaciones Ctes. sin Discriminar</b>	<b>154.261.600</b>	<b>0</b>	<b>0</b>	<b>0</b>

## Partida 05 - Intereses De Deudas

Partida Parcial	Presupuestado	Comprometido	Devengado	
			Ordenado a Pagar	Pagado
01 . De Deuda Pública En Moneda Nacional	8.602.638	6.498.667	6.498.667	6.492.961
02 . De Deuda Pública En Moneda Extranjera	35.998.294	34.052.591	34.052.591	34.052.591
03 . De Títulos Y Bonos Emitidos Por El Estado	94.612.000	94.338.991	94.338.991	94.338.991
05 . De Deudas Con Proveedores Y Contratistas	414.600	244.145	244.145	140.513
99 . Otros Intereses Y Gastos Financieros N.C	15.523.200	15.495.288	15.495.288	15.398.071
<b>Total Intereses y Gastos Financieros</b>	<b>155.150.732</b>	<b>150.629.681</b>	<b>150.629.681</b>	<b>150.423.126</b>

## Partida 06 - Transferencias para Financiar Erogaciones Corrientes

Partida Parcial	Presupuestado	Comprometido	Devengado	
			Ordenado a Pagar	Pagado
01 . A Municipios Y Otros Entes Comunales	3.782.386.670	3.724.211.983	3.724.211.983	3.587.203.688
02 . A Organismos Que Integran La Apnf.	850.412.877	844.012.223	844.012.223	760.649.009
03 . A Otros Organismos Del Estado Provincial Público	92.564.100 51.744.600	90.808.020 51.128.661	90.808.020 51.128.661	80.103.900 51.050.263
06 . Transferencias Al Sector Privado	2.673.429.331	2.516.200.767	2.516.200.767	2.299.911.070
99 . Otras Transferencias Para Erogaciones Corrientes N.C.	5.000	0	0	0
<b>Total Transf.P/Financiar Erog.Corrientes</b>	<b>7.450.542.578</b>	<b>7.226.361.654</b>	<b>7.226.361.654</b>	<b>6.778.917.930</b>

## Partida 10 - Transferencias para Financiar Erogaciones de Capital

Partida Parcial	Presupuestado	Comprometido	Devengado	
			Ordenado a Pagar	Pagado
01 . A Municipios Y Entes Comunales	321.226.100	239.726.067	239.726.067	215.122.178
02 . A Organismos Que Integran La Apnf.	328.316.433	328.310.385	328.310.385	321.791.594
03 . A Otros Organismos Del Estado Provincial	26.162.000	900.000	900.000	116.212
04 . A Entidades No Provinciales Del Sector	227.000	159.340	159.340	117.890
05 . Transferencias Al Sector Privado	135.284.000	69.302.612	69.302.612	56.789.064
99 . Otras Transferencias Para Erogaciones De Capital N.C.	6.000	0	0	0
<b>Total Transferencias p/erog de capital</b>	<b>811.221.533</b>	<b>638.398.404</b>	<b>638.398.404</b>	<b>593.936.939</b>

## Partida 11 - Bienes De Capital

Partida Parcial	Presupuestado	Comprometido	Devengado	
			Ordenado a Pagar	Pagado
01 . Maquinarias, Equipos, Herramientas E Instrumentos	131.453.629	80.390.604	80.390.604	61.838.572
02 . Medios De Transporte	34.795.466	21.427.151	21.427.151	5.896.629
03 . Elementos De Seguridad	20.754.862	5.521.196	5.521.196	3.328.339
04 . Colecciones, Elementos De Museos Y Bibliotecas, Piezas De Carácter Histórico	3.982.200	698.307	698.307	688.768
05 . Instalaciones	8.208.235	4.976.346	4.976.346	2.622.424
06 . Semovientes	160.000	101.236	101.236	100.230
07 . Activos Intangibles	4.980.910	3.441.377	3.441.377	3.063.396
99 . Otros Bienes De Capital N.C	1.445.000	8.296	8.296	8.296
<b>Total Bienes de Capital</b>	<b>205.780.302</b>	<b>116.564.512</b>	<b>116.564.512</b>	<b>77.546.654</b>

## Partida 12 - Trabajos Públicos

Partida Parcial	Presupuestado	Comprometido	Devengado	
			Ordenado a Pagar	Pagado
01 . Personal Permanente	54.986.000	54.927.722	54.927.722	50.303.621
02 . Personal No Permanente	5.470.000	2.708.615	2.708.615	2.400.551
03 . Bienes Para Obras - Equipamientos	3.835.000	1.706.321	1.706.321	1.373.475
04 . Materias Primas Y Materiales	9.095.500	6.031.381	6.031.381	5.428.155
05 . Servicios	27.812.000	21.007.569	21.007.569	19.756.547
06 . Obras - Ejecución Por Terceros	1.287.328.200	628.820.076	628.820.076	453.502.743
07 . Actualización E Intereses Por Pagos En Mora	7.314.000	7.036.232	7.036.232	3.535.206
99 . Otros Trabajos Públicos N.C.	280.000	148.996	148.996	148.996
<b>Total Trabajos Públicos</b>	<b>1.396.120.700</b>	<b>722.386.911</b>	<b>722.386.911</b>	<b>536.449.295</b>

## Partida 13 - Bienes Preexistentes

Partida Parcial	Presupuestado	Comprometido	Devengado	
			Ordenado a Pagar	Pagado
01 . Terrenos	11.328.933	11.025.466	11.025.466	9.787.981
02 . Edificios, Obras E Instalaciones	12.240.000	7.061.846	7.061.846	7.061.846
<b>Total Bienes Preexistentes</b>	<b>23.568.933</b>	<b>18.087.312</b>	<b>18.087.312</b>	<b>16.849.827</b>

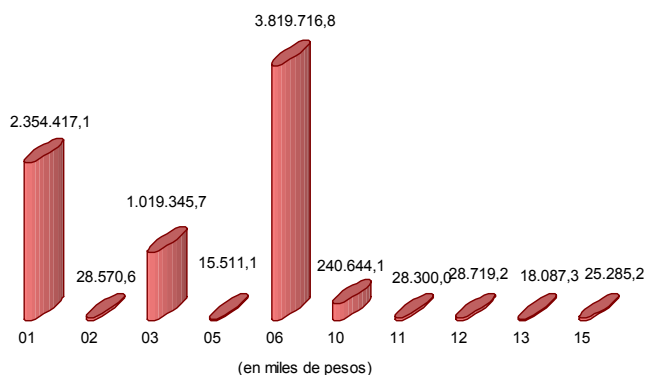
## Partida 15 - Activos Financieros

Partida Parcial	Presupuestado	Comprometido	Devengado	
			Ordenado a Pagar	Pagado
02 . Préstamos A Largo Plazo	69.600.000	67.020.832	67.020.832	31.272.286
03 . Aportes De Capital	16.900.000	16.873.167	16.873.167	16.873.167
<b>Total Activos Financieros</b>	<b>86.500.000</b>	<b>83.893.998</b>	<b>83.893.998</b>	<b>48.145.453</b>

## Por Finalidad y Objeto del Gasto

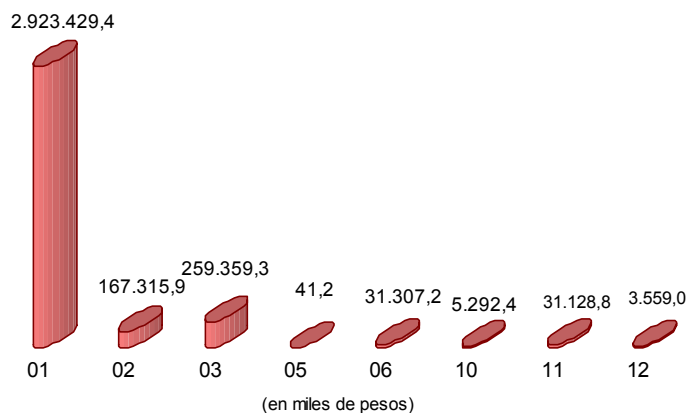
### 1 - Administración Gubernamental

Partida Principal	Presupuestado	Comprometido	Devengado	
			Ordenado a Pagar	Pagado
01 . Personal	2.373.593.916	2.354.417.120	2.354.417.120	2.201.857.477
02 . Bienes De Consumo	38.310.139	28.570.556	28.570.556	27.226.415
03 . Servicios No Personales	1.058.801.850	1.019.345.654	1.019.345.654	860.742.080
05 . Intereses Y Gastos Financieros	15.629.200	15.511.121	15.511.121	15.415.360
06 . Transferencias Para Erogaciones Corrientes	3.841.862.729	3.819.716.796	3.819.716.796	3.753.125.572
10 . Transferencias Para Erogaciones De Capital	299.965.400	240.644.076	240.644.076	216.073.659
11 . Bienes De Capital	46.431.501	28.299.982	28.299.982	25.372.831
12 . Trabajos Públicos	161.430.000	28.719.197	28.719.197	20.177.501
13 . Bienes Preexistentes	23.568.933	18.087.312	18.087.312	16.849.827
15 . Activos Financieros	26.900.000	25.285.222	25.285.222	23.623.261
<b>Total</b>	<b>7.886.493.668</b>	<b>7.578.597.036</b>	<b>7.578.597.036</b>	<b>7.160.463.982</b>



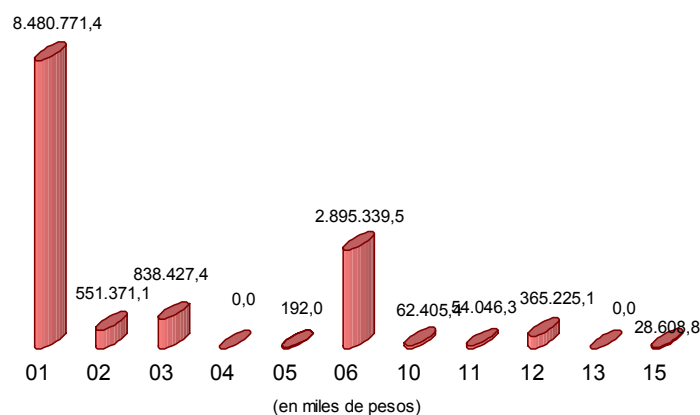
### 2 - Servicios de Seguridad y Justicia

Partida Principal	Presupuestado	Comprometido	Devengado	
			Ordenado a Pagar	Pagado
01 . Personal	2.926.467.487	2.923.429.417	2.923.429.417	2.836.704.758
02 . Bienes De Consumo	194.150.701	167.315.900	167.315.900	142.572.498
03 . Servicios No Personales	310.359.503	259.359.349	259.359.349	231.766.693
05 . Intereses Y Gastos Financieros	83.000	41.164	41.164	28.323
06 . Transferencias Para Erogaciones Corrientes	33.794.100	31.307.155	31.307.155	27.749.024
10 . Transferencias Para Erogaciones De Capital	7.964.000	5.292.383	5.292.383	70.000
11 . Bienes De Capital	59.274.049	31.128.821	31.128.821	11.226.466
12 . Trabajos Públicos	5.315.200	3.558.983	3.558.983	2.871.522
<b>Total</b>	<b>3.537.408.040</b>	<b>3.421.433.172</b>	<b>3.421.433.172</b>	<b>3.252.989.284</b>



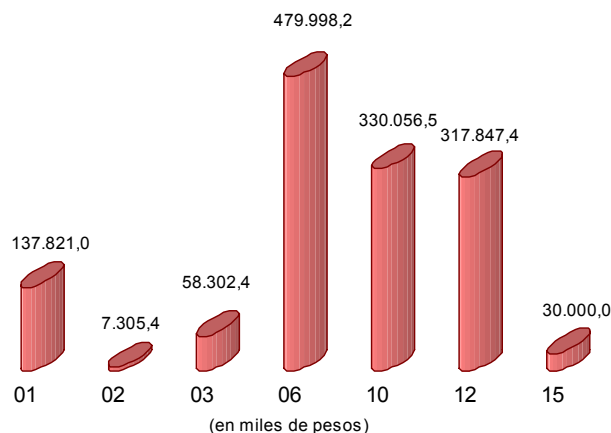
## 3 – Servicios Sociales

Partida Principal	Presupuestado	Comprometido	Devengado	
			Ordenado a Pagar	Pagado
01 . Personal	8.487.915.550	8.480.771.444	8.480.771.444	7.984.755.847
02 . Bienes De Consumo	616.722.178	551.371.080	551.371.080	374.530.882
03 . Servicios No Personales	947.349.018	838.427.353	838.427.353	575.075.421
05 . Intereses Y Gastos Financieros	235.600	192.035	192.035	102.077
06 . Transferencias Para Erogaciones Corrientes	3.047.282.232	2.895.339.473	2.895.339.473	2.558.266.638
10 . Transferencias Para Erogaciones De Capital	123.322.700	62.405.439	62.405.439	55.351.261
11 . Bienes De Capital	90.685.052	54.046.345	54.046.345	38.255.694
12 . Trabajos Públicos	611.881.100	365.225.106	365.225.106	260.907.875
15 . Activos Financieros	29.600.000	28.608.776	28.608.776	24.522.192
<b>Total</b>	<b>13.954.993.430</b>	<b>13.276.387.050</b>	<b>13.276.387.050</b>	<b>11.871.767.886</b>



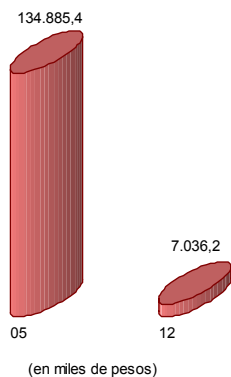
## 4 – Servicios Económicos

Partida Principal	Presupuestado	Comprometido	Devengado	
			Ordenado a Pagar	Pagado
01 . Personal	146.275.000	137.821.038	137.821.038	126.597.422
02 . Bienes De Consumo	14.736.300	7.305.446	7.305.446	6.866.242
03 . Servicios No Personales	101.926.000	58.302.372	58.302.372	54.678.049
06 . Transferencias Para Erogaciones Corrientes	527.103.517	479.998.230	479.998.230	439.776.695
10 . Transferencias Para Erogaciones De Capital	379.969.433	330.056.505	330.056.505	322.442.020
11 . Bienes De Capital	9.389.700	3.089.364	3.089.364	2.691.664
12 . Trabajos Públicos	610.430.400	317.847.393	317.847.393	248.957.191
15 . Activos Financieros	30.000.000	30.000.000	30.000.000	0
<b>Total</b>	<b>1.819.830.350</b>	<b>1.364.420.348</b>	<b>1.364.420.348</b>	<b>1.202.009.283</b>



## 5 - Deuda Pública

Partida Principal	Presupuestado	Comprometido	Devengado	
			Ordenado a Pagar	Pagado
05 . Intereses Y Gastos Financieros	139.202.932	134.885.362	134.885.362	134.877.366
12 . Trabajos Públicos	7.064.000	7.036.232	7.036.232	3.535.206
<b>Total</b>	<b>146.266.932</b>	<b>141.921.594</b>	<b>141.921.594</b>	<b>138.412.572</b>



## 6 - A Clasificar

Partida Principal	Presupuestado	Comprometido	Devengado	
			Ordenado a Pagar	Pagado
04 . Previsión Presupuestaria Corriente	154.261.600	0	0	0
06 . Transferencias Para Erogaciones Corrientes	500.000	0	0	0
14 . Previsión Presupuestaria De Capital	0	0	0	0
<b>Total</b>	<b>154.761.600</b>	<b>0</b>	<b>0</b>	<b>0</b>

## Clasificación Institucional del Gasto

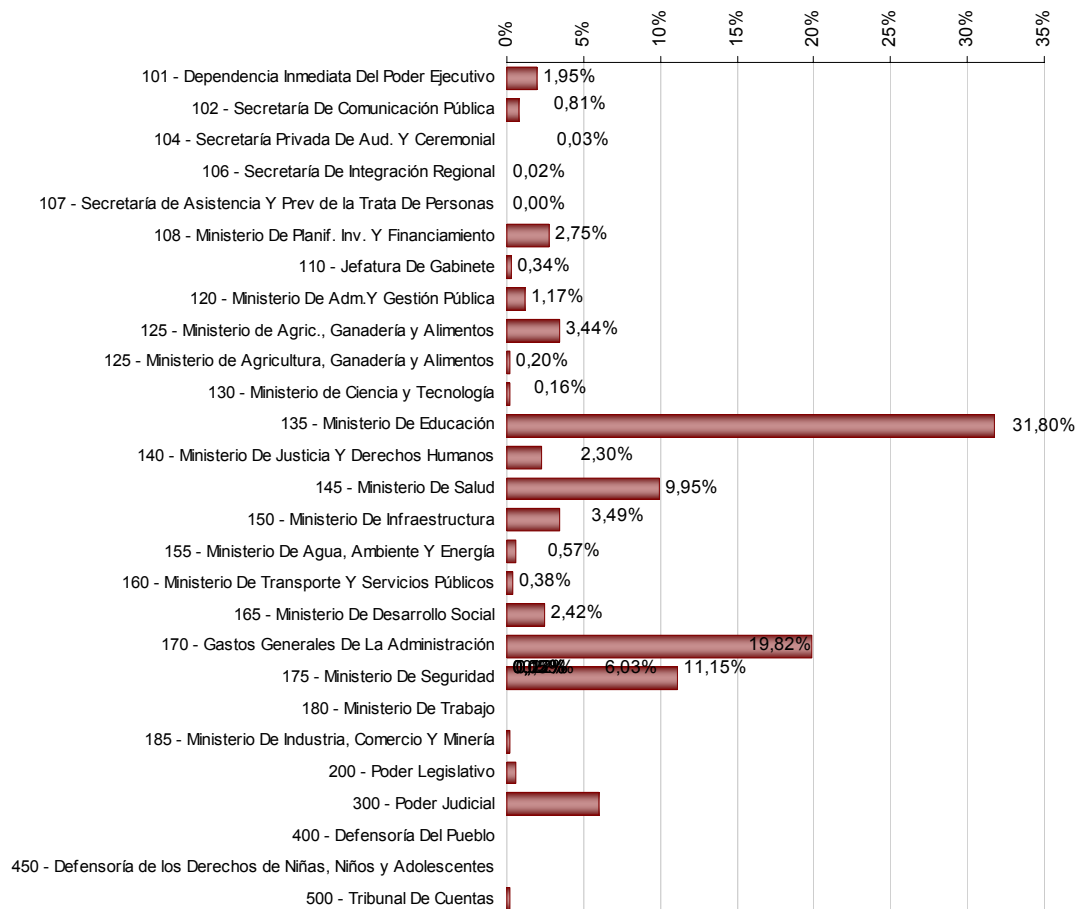
### Administración General

Jurisdicción	Presupuestado	Comprometido	Devengado	
			Ordenado a Pagar	Pagado
101 - Dependencia Inmediata Del Poder Ejecutivo	507.351.210	502.428.939	502.428.939	418.470.895
102 - Secretaría De Comunicación Pública	210.621.000	209.755.144	209.755.144	126.441.243
104 - Secretaría Privada De Audiencias Y Ceremonial	11.162.000	7.566.781	7.566.781	6.434.994
106 - Secretaría De Integración Regional	4.412.000	3.884.347	3.884.347	3.576.906
107 - Secretaría De Asistencia Y Prevención De La Trata De Personas	3.506.000	1.070.268	1.070.268	946.132
108 - Ministerio De Planificación, Inversión Y Financiamiento	713.013.258	710.036.667	710.036.667	702.048.892
110 - Jefatura De Gabinete	95.516.500	86.921.480	86.921.480	64.949.718
115 - Ministerio De Finanzas	341.984.000	302.604.591	302.604.591	277.174.451
120 - Ministerio De Administración Y Gestión Pública	897.584.628	887.112.698	887.112.698	711.757.984
125 - Ministerio de Agricultura, Ganadería y Alimentos	125.679.000	51.517.542	51.517.542	32.564.578
130 - Ministerio de Ciencia y Tecnología	43.791.000	41.001.600	41.001.600	31.137.845
135 - Ministerio De Educación	8.467.272.000	8.199.021.677	8.199.021.677	7.673.163.783
140 - Ministerio De Justicia Y Derechos Humanos	612.378.100	593.411.971	593.411.971	550.106.432
145 - Ministerio De Salud	2.614.815.600	2.564.105.737	2.564.105.737	2.176.115.163
150 - Ministerio De Infraestructura	1.347.774.000	899.078.787	899.078.787	696.761.786
155 - Ministerio De Agua, Ambiente Y Energía	241.594.000	146.209.065	146.209.065	128.966.437
160 - Ministerio De Transporte Y Servicios Públicos	208.328.000	97.471.007	97.471.007	91.823.007
165 - Ministerio De Desarrollo Social	676.417.000	623.567.287	623.567.287	505.430.318
170 - Gastos Generales De La Administración	5.381.412.294	5.111.031.965	5.111.031.965	4.932.956.356
175 - Ministerio De Seguridad	2.981.334.940	2.875.742.759	2.875.742.759	2.749.105.165
180 - Ministerio De Trabajo	40.827.000	37.701.996	37.701.996	35.341.098
185 - Ministerio De Industria, Comercio Y Minería	73.315.000	56.832.635	56.832.635	43.892.944
200 - Poder Legislativo	153.708.000	151.490.779	151.490.779	141.296.289
300 - Poder Judicial	1.675.077.460	1.555.112.577	1.555.112.577	1.463.820.261
400 - Defensoría Del Pueblo	18.698.000	18.452.368	18.452.368	16.186.236
450 - Defensoría de los Derechos de Niñas, Niños y Adolescentes	6.300.000	5.354.513	5.354.513	4.985.846
500 - Tribunal De Cuentas	45.882.030	44.274.019	44.274.019	40.188.245
<b>Total</b>	<b>27.499.754.020</b>	<b>25.782.759.201</b>	<b>25.782.759.201</b>	<b>23.625.643.008</b>

### Análisis porcentual del gasto respecto de la etapa anterior

Jurisdicción	% de Comprometido s/Presupuesto	% de Ord.a Pagar s/comprometido	% de Pagado s/Ordenado
101 - Dependencia Inmediata Del Poder Ejecutivo	99,03%	100,00%	83,29%
102 - Secretaría De Comunicación Pública	99,59%	100,00%	60,28%
104 - Secretaria Privada De Audiencias Y Ceremonial	67,79%	100,00%	85,04%
106 - Secretaría De Integración Regional	88,04%	100,00%	92,09%
107 - Secretaría De Asistencia Y Prevención De La Trata De Personas	30,53%	100,00%	88,40%
108 - Ministerio De Planificación, Inversión Y Financiamiento	99,58%	100,00%	98,88%
110 - Jefatura De Gabinete	91,00%	100,00%	74,72%
115 - Ministerio De Finanzas	88,49%	100,00%	91,60%
120 - Ministerio De Administración Y Gestión Pública	98,83%	100,00%	80,23%
125 - Ministerio de Agricultura, Ganadería y Alimentos	40,99%	100,00%	63,21%
130 - Ministerio de Ciencia y Tecnología	93,63%	100,00%	75,94%
135 - Ministerio De Educación	96,83%	100,00%	93,59%
140 - Ministerio De Justicia Y Derechos Humanos	96,90%	100,00%	92,70%
145 - Ministerio De Salud	98,06%	100,00%	84,87%
150 - Ministerio De Infraestructura	66,71%	100,00%	77,50%
155 - Ministerio De Agua, Ambiente Y Energía	60,52%	100,00%	88,21%
160 - Ministerio De Transporte Y Servicios Públicos	46,79%	100,00%	94,21%
165 - Ministerio De Desarrollo Social	92,19%	100,00%	81,05%
170 - Gastos Generales De La Administración	94,98%	100,00%	96,52%
175 - Ministerio De Seguridad	96,46%	100,00%	95,60%
180 - Ministerio De Trabajo	92,35%	100,00%	93,74%
185 - Ministerio De Industria, Comercio Y Minería	77,52%	100,00%	77,23%
200 - Poder Legislativo	98,56%	100,00%	93,27%
300 - Poder Judicial	92,84%	100,00%	94,13%
400 - Defensoría Del Pueblo	98,69%	100,00%	87,72%
450 - Defensoría de los Derechos de Niñas, Niños y Adolescentes	84,99%	100,00%	93,11%
500 - Tribunal De Cuentas	96,50%	100,00%	90,77%
<b>Total</b>	<b>93,76%</b>	<b>100,00%</b>	<b>91,63%</b>

Composición del Gasto Ejecutado a nivel Institucional.





## Rentas Generales

Jurisdicción	Presupuestado	Comprometido	Devengado	
			Ordenado a Pagar	Pagado
101 - Dependencia Inmediata Del Poder Ejecutivo	507.351.210	502.428.939	502.428.939	418.470.895
102 - Secretaría De Comunicación Pública	210.621.000	209.755.144	209.755.144	126.441.243
104 - Secretaría Privada De Audiencias Y Ceremonial	11.162.000	7.566.781	7.566.781	6.434.994
106 - Secretaría De Integración Regional	4.412.000	3.884.347	3.884.347	3.576.906
107 - Secretaría De Asistencia Y Prevención De La Trata	3.506.000	1.070.268	1.070.268	946.132
108 - Ministerio De Planificación, Inversión Y Financiamie	709.708.258	707.940.284	707.940.284	700.035.907
110 - Jefatura De Gabinete	95.447.000	86.897.483	86.897.483	64.925.721
115 - Ministerio De Finanzas	259.344.000	251.599.850	251.599.850	228.660.117
120 - Ministerio De Administración Y Gestión Pública	865.012.535	854.595.841	854.595.841	679.412.369
125 - Ministerio De Agricultura, Ganadería y Alimentos	56.679.000	47.177.222	47.177.222	29.288.880
130 - Ministerio De Ciencia y Tecnología	42.791.000	40.895.102	40.895.102	31.032.162
135 - Ministerio De Educación	6.228.929.800	6.228.899.623	6.228.899.623	5.828.087.146
140 - Ministerio De Justicia Y Derechos Humanos	592.090.900	584.428.586	584.428.586	541.693.697
145 - Ministerio De Salud	2.412.705.600	2.411.166.013	2.411.166.013	2.027.529.515
150 - Ministerio De Infraestructura	113.515.000	113.090.254	113.090.254	113.090.190
155 - Ministerio De Agua, Ambiente Y Energía	43.369.000	40.354.382	40.354.382	37.900.337
165 - Ministerio De Desarrollo Social	463.575.000	458.466.451	458.466.451	377.819.261
170 - Gastos Generales De La Administración	1.430.988.894	1.249.370.838	1.249.370.838	1.174.700.971
175 - Ministerio De Seguridad	2.725.418.196	2.712.145.109	2.712.145.109	2.610.148.602
180 - Ministerio De Trabajo	33.075.000	32.817.015	32.817.015	30.781.776
185 - Ministerio De Industria, Comercio Y Minería	67.224.000	53.351.213	53.351.213	41.245.448
200 - Poder Legislativo	153.708.000	151.490.779	151.490.779	141.296.289
300 - Poder Judicial	1.493.632.460	1.491.136.274	1.491.136.274	1.399.843.959
400 - Defensoría Del Pueblo	18.698.000	18.452.368	18.452.368	16.186.236
500 - Tribunal De Cuentas	44.118.030	43.802.894	43.802.894	39.717.121
<b>Total</b>	<b>18.587.081.883</b>	<b>18.302.783.061</b>	<b>18.302.783.061</b>	<b>16.669.265.874</b>

## Cuentas Especiales

Jurisdicción	Presupuestado	Comprometido	Devengado	
			Ordenado a Pagar	Pagado
110 - Jefatura De Gabinete	69.500	23.996	23.996	23.996
115 - Ministerio De Finanzas	82.640.000	51.004.741	51.004.741	48.514.335
125 - Ministerio De Agricultura, Ganadería y Alimentos	4.900.000	2.267.289	2.267.289	1.615.110
135 - Ministerio De Educación	600.000	304.137	304.137	303.936
140 - Ministerio De Justicia Y Derechos Humanos	8.842.000	2.615.924	2.615.924	2.574.486
145 - Ministerio De Salud	202.110.000	152.939.724	152.939.724	148.585.649
150 - Ministerio De Infraestructura	615.902.000	353.276.119	353.276.119	256.852.451
155 - Ministerio De Agua, Ambiente Y Energía	11.392.000	1.147.290	1.147.290	1.147.290
160 - Ministerio De Transporte Y Servicios Públicos	29.000.000	1.443.825	1.443.825	1.415.849
165 - Ministerio De Desarrollo Social	193.828.000	163.062.974	163.062.974	125.782.647
175 - Ministerio De Seguridad	255.916.744	163.597.650	163.597.650	138.956.563
180 - Ministerio De Trabajo	6.062.000	3.726.654	3.726.654	3.401.014
185 - Ministerio De Industria, Comercio Y Minería	4.881.000	2.767.836	2.767.836	1.933.917
300 - Poder Judicial	181.445.000	63.976.303	63.976.303	63.976.303
450 - Defensoría de los Derechos de Niñas, Niños y Adolescentes	6.300.000	5.354.513	5.354.513	4.985.846
500 - Tribunal De Cuentas	1.764.000	471.124	471.124	471.124
<b>Total</b>	<b>1.605.652.244</b>	<b>967.980.101</b>	<b>967.980.101</b>	<b>800.540.516</b>

## Recursos Afectados

Jurisdicción	Presupuestado	Comprometido	Devengado	
			Ordenado a Pagar	Pagado
108 - Ministerio De Planificación, Inversión Y Financiam	3.305.000	2.096.383	2.096.383	2.012.986
120 - Ministerio De Administración Y Gestión Pública	32.572.093	32.516.858	32.516.858	32.345.615
125 - Ministerio de Agricultura, Ganadería y Alimentos	64.100.000	2.073.032	2.073.032	1.660.588
130 - Ministerio de Ciencia y Tecnología	1.000.000	106.498	106.498	105.684
135 - Ministerio De Educación	2.237.742.200	1.969.817.917	1.969.817.917	1.844.772.701
140 - Ministerio De Justicia Y Derechos Humanos	11.445.200	6.367.461	6.367.461	5.838.249
150 - Ministerio De Infraestructura	618.357.000	432.712.414	432.712.414	326.819.146
155 - Ministerio De Agua, Ambiente Y Energía	186.833.000	104.707.393	104.707.393	89.918.809
160 - Ministerio De Transporte Y Servicios Públicos	179.328.000	96.027.182	96.027.182	90.407.158
165 - Ministerio De Desarrollo Social	19.014.000	2.037.862	2.037.862	1.828.410
170 - Gastos Generales De La Administración	3.950.423.400	3.861.661.127	3.861.661.127	3.758.255.385
180 - Ministerio De Trabajo	1.690.000	1.158.326	1.158.326	1.158.308
185 - Ministerio De Industria, Comercio Y Minería	1.210.000	713.586	713.586	713.580
<b>Total</b>	<b>7.307.019.893</b>	<b>6.511.996.039</b>	<b>6.511.996.039</b>	<b>6.155.836.617</b>

## Por Jurisdicción

Detalle de Partidas 20, 21 y 22 por Jurisdicción:

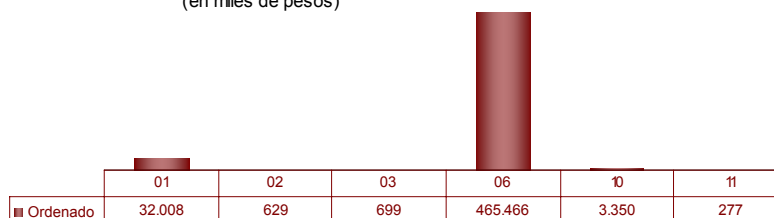
Jurisdicción	Presupuestado	Compromiso	Devengado Ordenado a Pagar	Pagado
<b>120 - Ministerio De Administración Y Gestión Pública</b>	<b>4.431.327</b>	<b>0</b>	<b>0</b>	<b>0</b>
20 . Erogaciones Figurativas	4.431.327	0	0	0
21 . Distribución De Fondos Por Cuenta De Terceros	0	0	0	0
<b>125 - Ministerio de Agricultura, Ganadería y Alimen</b>	<b>2.000.000</b>	<b>0</b>	<b>0</b>	<b>0</b>
21 . Distribución De Fondos Por Cuenta De Terceros	2.000.000	0	0	0
<b>130 - Ministerio de Ciencia y Tecnología</b>	<b>439.000</b>	<b>81.000</b>	<b>81.000</b>	<b>81.000</b>
21 . Distribución De Fondos Por Cuenta De Terceros	439.000	81.000	81.000	81.000
<b>135 - Ministerio De Educación</b>	<b>899.499.400</b>	<b>0</b>	<b>0</b>	<b>0</b>
20 . Erogaciones Figurativas	899.499.400	0	0	0
<b>140 - Ministerio De Justicia Y Derechos Humanos</b>	<b>4.416.100</b>	<b>4.416.083</b>	<b>4.416.083</b>	<b>3.639.527</b>
20 . Erogaciones Figurativas	4.416.100	4.416.083	4.416.083	3.639.527
<b>145 - Ministerio De Salud</b>	<b>12.600.000</b>	<b>10.392.598</b>	<b>10.392.598</b>	<b>3.598.090</b>
20 . Erogaciones Figurativas	12.600.000	10.392.598	10.392.598	3.598.090
<b>150 - Ministerio De Infraestructura</b>	<b>307.338.000</b>	<b>83.325.684</b>	<b>83.325.684</b>	<b>44.463.476</b>
20 . Erogaciones Figurativas	10.000.000	0	0	0
21 . Distribución De Fondos Por Cuenta De Terceros	297.278.000	83.325.684	83.325.684	44.463.476
22 . Amortización De La Deuda	60.000	0	0	0
<b>155 - Ministerio De Agua, Ambiente Y Energía</b>	<b>79.500.000</b>	<b>2.732.764</b>	<b>2.732.764</b>	<b>1.232.764</b>
20 . Erogaciones Figurativas	1.500.000	1.500.000	1.500.000	0
21 . Distribución De Fondos Por Cuenta De Terceros	78.000.000	1.232.764	1.232.764	1.232.764
<b>160 - Ministerio De Transporte Y Servicios Públicos</b>	<b>784.121.000</b>	<b>779.048.316</b>	<b>779.048.316</b>	<b>779.048.316</b>
21 . Distribución De Fondos Por Cuenta De Terceros	784.121.000	779.048.316	779.048.316	779.048.316
<b>165 - Ministerio De Desarrollo Social</b>	<b>64.475.000</b>	<b>41.381.563</b>	<b>41.381.563</b>	<b>29.421.563</b>
20 . Erogaciones Figurativas	13.460.000	13.460.000	13.460.000	1.500.000
21 . Distribución De Fondos Por Cuenta De Terceros	51.015.000	27.921.563	27.921.563	27.921.563
<b>170 - Gastos Generales De La Administración</b>	<b>3.086.582.193</b>	<b>837.416.105</b>	<b>837.416.105</b>	<b>762.254.866</b>
20 . Erogaciones Figurativas	356.482.000	281.723.000	281.723.000	213.135.800
21 . Distribución De Fondos Por Cuenta De Terceros	1.596.998.193	290.839.581	290.839.581	288.950.132
22 . Amortización De La Deuda	1.133.102.000	264.853.524	264.853.524	260.168.935
<b>175 - Ministerio De Seguridad</b>	<b>83.086.744</b>	<b>74.253.817</b>	<b>74.253.817</b>	<b>60.420.178</b>
20 . Erogaciones Figurativas	45.586.744	38.690.198	38.690.198	31.125.796
21 . Distribución De Fondos Por Cuenta De Terceros	37.500.000	35.563.619	35.563.619	29.294.383
<b>300 - Poder Judicial</b>	<b>77.445.000</b>	<b>1.800.000</b>	<b>1.800.000</b>	<b>0</b>
20 . Erogaciones Figurativas	77.445.000	1.800.000	1.800.000	0
<b>Total general</b>	<b>5.405.933.764</b>	<b>1.834.847.930</b>	<b>1.834.847.930</b>	<b>1.684.159.782</b>

## Jurisdicción 1.01: Dependencia Inmediata del Poder Ejecutivo

*Por partida principal*

Partida Principal	Presupuestado	Comprometido	Devengado	
			Ordenado a Pagar	Pagado
01 . Personal	32.757.000	32.008.115	32.008.115	29.774.343
02 . Bienes De Consumo	797.500	628.528	628.528	548.159
03 . Servicios No Personales	767.000	699.158	699.158	662.378
06 . Transferencias Para Erogaciones Corrientes	468.846.210	465.466.304	465.466.304	384.873.796
10 . Transferencias Para Erogaciones De Capital	3.351.000	3.350.168	3.350.168	2.480.502
11 . Bienes De Capital	832.500	276.667	276.667	131.716
<b>Total</b>	<b>507.351.210</b>	<b>502.428.939</b>	<b>502.428.939</b>	<b>418.470.895</b>

(en miles de pesos)

*Por programas*

Programa	Presupuesto	Compromiso	Devengado	
			Ordenado a Pagar	Pagado
001 - Fiscalía De Estado	32.176.000	31.284.741	31.284.741	29.044.046
002 - Boletín Oficial	1.264.000	590.610	590.610	507.958
003 - Aportes A Agencia Córdoba Turismo - S.E.M.	71.839.350	71.839.349	71.839.349	58.568.163
004 - Aportes A Agencia Córdoba Deportes - S.E.M.	52.577.000	51.537.053	51.537.053	40.452.473
005 - Aportes Agencia Córdoba Cultura	180.390.000	180.389.593	180.389.593	150.126.582
006 - Aportes Agencia De Promoción De Empleo Y Formación Profesional	156.232.000	153.940.451	153.940.451	128.292.905
007 - Aporte Agencia Cordoba Joven	11.110.860	11.110.026	11.110.026	9.914.174
008 - Política Provincial Y Conducción Superior	1.762.000	1.737.116	1.737.116	1.564.593
<b>Total general</b>	<b>507.351.210</b>	<b>502.428.939</b>	<b>502.428.939</b>	<b>418.470.895</b>

001 - Fiscalía de Estado

	Presupuestado	Comprometido	Devengado	
			Ordenado a Pagar	Pagado
01 . Personal	31.023.000	30.276.462	30.276.462	28.215.214
02 . Bienes De Consumo	213.500	176.434	176.434	155.451
03 . Servicios No Personales	601.000	555.755	555.755	542.241
06 . Transferencias Para Erogaciones Corrientes	48.000	0	0	0
11 . Bienes De Capital	290.500	276.091	276.091	131.140
<b>Total general</b>	<b>32.176.000</b>	<b>31.284.741</b>	<b>31.284.741</b>	<b>29.044.046</b>

002 - Boletín Oficial

	Presupuestado	Comprometido	Devengado	
			Ordenado a Pagar	Pagado
02 . Bienes De Consumo	566.000	447.207	447.207	387.821
03 . Servicios No Personales	157.000	143.403	143.403	120.137
11 . Bienes De Capital	541.000	0	0	0
<b>Total general</b>	<b>1.264.000</b>	<b>590.610</b>	<b>590.610</b>	<b>507.958</b>

003 - Aportes A Agencia Córdoba Turismo - S.E.M.

	Presupuestado	Comprometido	Devengado	
			Ordenado a Pagar	Pagado
06 . Transferencias Para Erogaciones Corrientes	71.839.350	71.839.349	71.839.349	58.568.163
<b>Total general</b>	<b>71.839.350</b>	<b>71.839.349</b>	<b>71.839.349</b>	<b>58.568.163</b>

004 - Aportes A Agencia Córdoba Deportes - S.E.M.

	Presupuestado	Comprometido	Devengado	
			Ordenado a Pagar	Pagado
06 . Transferencias Para Erogaciones Corrientes	52.577.000	51.537.053	51.537.053	40.452.473
<b>Total general</b>	<b>52.577.000</b>	<b>51.537.053</b>	<b>51.537.053</b>	<b>40.452.473</b>

005 - Aportes Agencia Córdoba Cultura - S.E.

	Presupuestado	Comprometido	Devengado	
			Ordenado a Pagar	Pagado
06 . Transferencias Para Erogaciones Corrientes	179.356.000	179.355.594	179.355.594	149.437.249
10 . Transferencias Para Erogaciones De Capital	1.034.000	1.033.999	1.033.999	689.333
<b>Total general</b>	<b>180.390.000</b>	<b>180.389.593</b>	<b>180.389.593</b>	<b>150.126.582</b>

006 - Aportes Agencia De Promoción De Empleo Y Formación Profesional

	Presupuestado	Comprometido	Devengado	
			Ordenado a Pagar	Pagado
06 . Transferencias Para Erogaciones Corrientes	154.512.000	152.220.451	152.220.451	127.097.905
10 . Transferencias Para Erogaciones De Capital	1.720.000	1.720.000	1.720.000	1.195.000
<b>Total general</b>	<b>156.232.000</b>	<b>153.940.451</b>	<b>153.940.451</b>	<b>128.292.905</b>

007 - Aporte Agencia Cordoba Joven

	Presupuestado	Comprometido	Devengado	
			Ordenado a Pagar	Pagado
06 . Transferencias Para Erogaciones Corrientes	10.513.860	10.513.857	10.513.857	9.318.005
10 . Transferencias Para Erogaciones De Capital	597.000	596.169	596.169	596.169
<b>Total general</b>	<b>11.110.860</b>	<b>11.110.026</b>	<b>11.110.026</b>	<b>9.914.174</b>

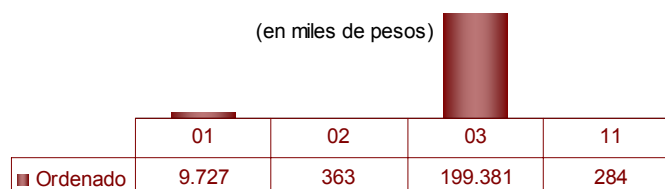
008 - Política Provincial Y Conducción Superior

	Presupuestado	Comprometido	Devengado	
			Ordenado a Pagar	Pagado
01 . Personal	1.734.000	1.731.653	1.731.653	1.559.129
02 . Bienes De Consumo	18.000	4.888	4.888	4.888
03 . Servicios No Personales	9.000	0	0	0
11 . Bienes De Capital	1.000	576	576	576
<b>Total general</b>	<b>1.762.000</b>	<b>1.737.116</b>	<b>1.737.116</b>	<b>1.564.593</b>

## Jurisdicción 1.02: Secretaría de Comunicación Pública

*Por partida principal*

Partida Principal	Presupuestado	Comprometido	Devengado	
			Ordenado a Pagar	Pagado
01 . Personal	9.748.000	9.727.144	9.727.144	8.865.847
02 . Bienes De Consumo	388.750	363.021	363.021	362.314
03 . Servicios No Personales	199.890.000	199.381.037	199.381.037	116.929.296
11 . Bienes De Capital	594.250	283.942	283.942	283.786
<b>Total</b>	<b>210.621.000</b>	<b>209.755.144</b>	<b>209.755.144</b>	<b>126.441.243</b>

*Por programas*

Programa	Presupuesto	Compromiso	Devengado	
			Ordenado a Pagar	Pagado
020 - Prensa Y Difusión Del Poder Ejecutivo	210.621.000	209.755.144	209.755.144	126.441.243
<b>Total general</b>	<b>210.621.000</b>	<b>209.755.144</b>	<b>209.755.144</b>	<b>126.441.243</b>

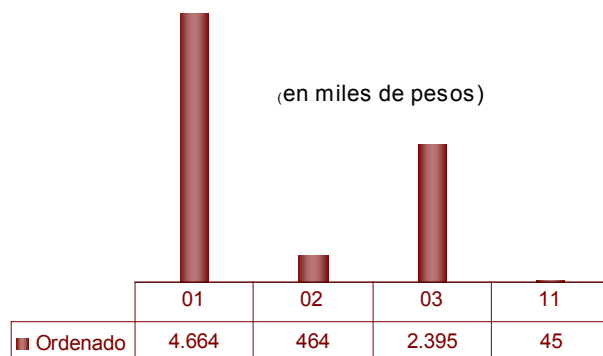
*020 - Prensa y Difusión del Poder Ejecutivo*

	Presupuestado	Comprometido	Devengado	
			Ordenado a Pagar	Pagado
01 . Personal	9.748.000	9.727.144	9.727.144	8.865.847
02 . Bienes De Consumo	388.750	363.021	363.021	362.314
03 . Servicios No Personales	199.890.000	199.381.037	199.381.037	116.929.296
11 . Bienes De Capital	594.250	283.942	283.942	283.786
<b>Total general</b>	<b>210.621.000</b>	<b>209.755.144</b>	<b>209.755.144</b>	<b>126.441.243</b>

## Jurisdicción 1.04: Secretaría Privada De Audiencias Y Ceremonial

### Por partida principal

Partida Principal	Presupuestado	Comprometido	Devengado	
			Ordenado a Pagar	Pagado
01 . Personal	5.279.100	4.663.557	4.663.557	4.217.503
02 . Bienes De Consumo	654.900	463.873	463.873	387.107
03 . Servicios No Personales	5.098.000	2.394.682	2.394.682	1.793.751
11 . Bienes De Capital	130.000	44.669	44.669	36.632
<b>Total</b>	<b>11.162.000</b>	<b>7.566.781</b>	<b>7.566.781</b>	<b>6.434.994</b>



### Por programas

Programa	Presupuesto	Compromiso	Devengado	
			Ordenado a Pagar	Pagado
040 - Audiencia Y Ceremonial	11.162.000	7.566.781	7.566.781	6.434.994
<b>Total general</b>	<b>11.162.000</b>	<b>7.566.781</b>	<b>7.566.781</b>	<b>6.434.994</b>


### 040 - Audiencia Y Ceremonial

	Presupuestado	Comprometido	Devengado	
			Ordenado a Pagar	Pagado
01 . Personal	5.279.100	4.663.557	4.663.557	4.217.503
02 . Bienes De Consumo	654.900	463.873	463.873	387.107
03 . Servicios No Personales	5.098.000	2.394.682	2.394.682	1.793.751
11 . Bienes De Capital	130.000	44.669	44.669	36.632
<b>Total general</b>	<b>11.162.000</b>	<b>7.566.781</b>	<b>7.566.781</b>	<b>6.434.994</b>

## Jurisdicción 1.06: Secretaría De Integración Regional

*Por partida principal*

Partida Principal	Presupuestado	Comprometido	Devengado	
			Ordenado a Pagar	Pagado
01 . Personal	2.902.000	2.592.441	2.592.441	2.441.733
02 . Bienes De Consumo	260.000	198.930	198.930	198.695
03 . Servicios No Personales	1.205.000	1.061.951	1.061.951	905.453
11 . Bienes De Capital	45.000	31.026	31.026	31.026
<b>Total</b>	<b>4.412.000</b>	<b>3.884.347</b>	<b>3.884.347</b>	<b>3.576.906</b>

*Por programas*

Programa	Presupuesto	Compromiso	Devengado	
			Ordenado a Pagar	Pagado
060 - Región Centro	4.412.000	3.884.347	3.884.347	3.576.906
<b>Total general</b>	<b>4.412.000</b>	<b>3.884.347</b>	<b>3.884.347</b>	<b>3.576.906</b>

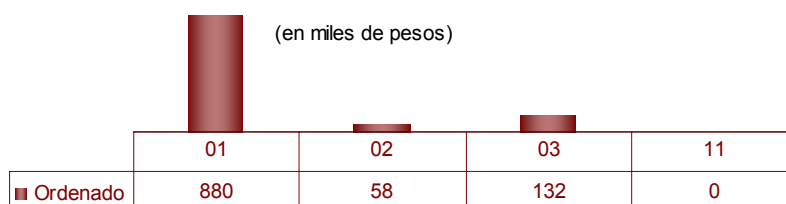
*060 - Región centro*

	Presupuestado	Comprometido	Devengado	
			Ordenado a Pagar	Pagado
01 . Personal	2.902.000	2.592.441	2.592.441	2.441.733
02 . Bienes De Consumo	260.000	198.930	198.930	198.695
03 . Servicios No Personales	1.205.000	1.061.951	1.061.951	905.453
11 . Bienes De Capital	45.000	31.026	31.026	31.026
<b>Total general</b>	<b>4.412.000</b>	<b>3.884.347</b>	<b>3.884.347</b>	<b>3.576.906</b>

## Jurisdicción 1.07: Secretaría De Asistencia Y Prevención De La Trata De Personas

### Por partida principal

Partida Principal	Presupuestado	Comprometido	Devengado	
			Ordenado a Pagar	Pagado
01 . Personal	1.500.000	880.273	880.273	756.775
02 . Bienes De Consumo	702.000	57.949	57.949	57.887
03 . Servicios No Personales	1.124.000	132.046	132.046	131.470
11 . Bienes De Capital	180.000	0	0	0
<b>Total</b>	<b>3.506.000</b>	<b>1.070.268</b>	<b>1.070.268</b>	<b>946.132</b>



### Por programas

Programa	Presupuesto	Compromiso	Devengado	
			Ordenado a Pagar	Pagado
070 - Prevención De La Trata De Personas	3.506.000	1.070.268	1.070.268	946.132
<b>Total general</b>	<b>3.506.000</b>	<b>1.070.268</b>	<b>1.070.268</b>	<b>946.132</b>

### 070 - Prevención De La Trata De Personas.

	Presupuestado	Comprometido	Devengado	
			Ordenado a Pagar	Pagado
01 . Personal	1.500.000	880.273	880.273	756.775
02 . Bienes De Consumo	702.000	57.949	57.949	57.887
03 . Servicios No Personales	1.124.000	132.046	132.046	131.470
11 . Bienes De Capital	180.000	0	0	0
<b>Total general</b>	<b>3.506.000</b>	<b>1.070.268</b>	<b>1.070.268</b>	<b>946.132</b>



## Jurisdicción 108 - Ministerio De Planificación, Inversión Y Financiamiento

### Por partida principal

Partida Principal	Presupuestado	Comprometido	Devengado	
			Ordenado a Pagar	Pagado
01 . Personal	12.775.258	11.857.768	11.857.768	11.017.064
02 . Bienes De Consumo	525.500	477.064	477.064	404.018
03 . Servicios No Personales	3.034.700	2.372.538	2.372.538	1.969.957
06 . Transferencias Para Erogaciones Corrientes	371.508.567	370.166.764	370.166.764	369.160.334
10 . Transferencias Para Erogaciones De Capital	324.965.433	324.960.217	324.960.217	319.311.092
11 . Bienes De Capital	203.800	202.317	202.317	186.426
<b>Total</b>	<b>713.013.258</b>	<b>710.036.667</b>	<b>710.036.667</b>	<b>702.048.892</b>



### Por programas

Programa	Presupuesto	Compromiso	Devengado	
			Ordenado a Pagar	Pagado
080 - Ministerio De Planificación, Inversión Y Financiamiento	12.880.758	12.612.884	12.612.884	11.502.280
081 - Aportes A Corporación Inmobiliaria Córdoba S.A.	460.000	400.000	400.000	230.000
082 - Estadística Provincial	353.500	200.420	200.420	62.201
083 - Consejo Para La Planificación Estratégica De La Provincia De Córdoba (Co.P.E.C.)	2.171.000	900.000	900.000	400.000
084 - Aportes A Agencia Córdoba De Inversión Y Financiamiento S.E.M.	693.843.000	693.826.981	693.826.981	687.841.426
086 - I.N.D.E.C. Córdoba	3.305.000	2.096.383	2.096.383	2.012.986
<b>Total general</b>	<b>713.013.258</b>	<b>710.036.667</b>	<b>710.036.667</b>	<b>702.048.892</b>

### 080 - Ministerio De Planificación, Inversión Y Financiamiento

	Presupuestado	Comprometido	Devengado	
			Ordenado a Pagar	Pagado
01 . Personal	11.103.258	11.099.548	11.099.548	10.258.844
02 . Bienes De Consumo	325.500	314.162	314.162	241.459
03 . Servicios No Personales	1.248.200	996.857	996.857	815.550
11 . Bienes De Capital	203.800	202.317	202.317	186.426
<b>Total general</b>	<b>12.880.758</b>	<b>12.612.884</b>	<b>12.612.884</b>	<b>11.502.280</b>

081 - Aportes A Corporación Inmobiliaria Córdoba S.A.

	Presupuestado	Comprometido	Devengado	
			Ordenado a Pagar	Pagado
06 . Transferencias Para Erogaciones Corrientes	460.000	400.000	400.000	230.000
<b>Total general</b>	<b>460.000</b>	<b>400.000</b>	<b>400.000</b>	<b>230.000</b>

082 - Estadística Provincial

	Presupuestado	Comprometido	Devengado	
			Ordenado a Pagar	Pagado
03 . Servicios No Personales	353.500	200.420	200.420	62.201
<b>Total general</b>	<b>353.500</b>	<b>200.420</b>	<b>200.420</b>	<b>62.201</b>

083 - Consejo Para La Planificación Estratégica De La Provincia De Córdoba (Co.P.E.C.)

	Presupuestado	Comprometido	Devengado	
			Ordenado a Pagar	Pagado
06 . Transferencias Para Erogaciones Corrientes	2.171.000	900.000	900.000	400.000
<b>Total general</b>	<b>2.171.000</b>	<b>900.000</b>	<b>900.000</b>	<b>400.000</b>

084 - Aportes A Agencia Córdoba De Inversión Y Financiamiento S.E.M.

	Presupuestado	Comprometido	Devengado	
			Ordenado a Pagar	Pagado
06 . Transferencias Para Erogaciones Corrientes	368.877.567	368.866.764	368.866.764	368.530.334
10 . Transferencias Para Erogaciones De Capital	324.965.433	324.960.217	324.960.217	319.311.092
<b>Total general</b>	<b>693.843.000</b>	<b>693.826.981</b>	<b>693.826.981</b>	<b>687.841.426</b>

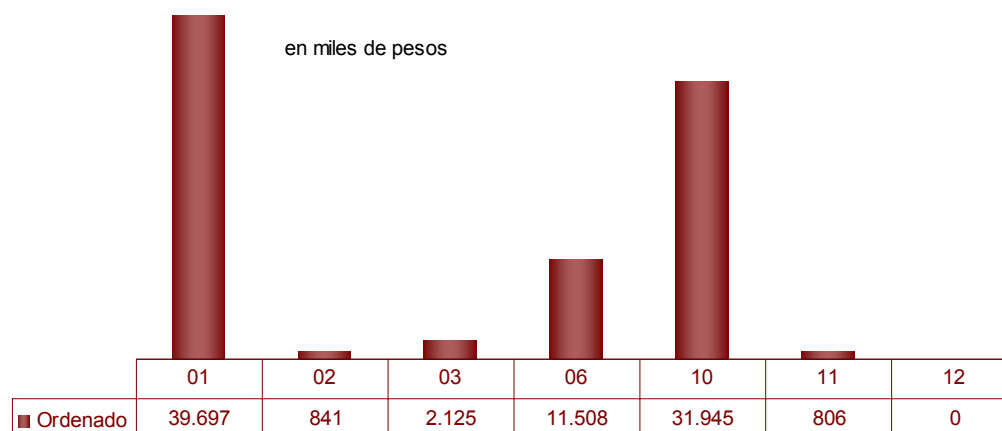
086 - I.N.D.E.C. Córdoba

	Presupuestado	Comprometido	Devengado	
			Ordenado a Pagar	Pagado
01 . Personal	1.672.000	758.220	758.220	758.220
02 . Bienes De Consumo	200.000	162.903	162.903	162.559
03 . Servicios No Personales	1.433.000	1.175.261	1.175.261	1.092.207
<b>Total general</b>	<b>3.305.000</b>	<b>2.096.383</b>	<b>2.096.383</b>	<b>2.012.986</b>

## Jurisdicción 1.10: Jefatura de Gabinete

## Por partida principal

Partida Principal	Presupuestado	Comprometido	Devengado	
			Ordenado a Pagar	Pagado
01 . Personal	40.198.000	39.696.871	39.696.871	35.581.095
02 . Bienes De Consumo	1.228.000	841.446	841.446	824.058
03 . Servicios No Personales	3.533.500	2.125.037	2.125.037	1.781.608
06 . Transferencias Para Erogaciones Corrientes	15.426.000	11.508.032	11.508.032	9.509.812
10 . Transferencias Para Erogaciones De Capital	33.746.000	31.944.576	31.944.576	16.673.138
11 . Bienes De Capital	1.265.000	805.518	805.518	580.008
12 . Trabajos Públicos	120.000	0	0	0
<b>Total</b>	<b>95.516.500</b>	<b>86.921.480</b>	<b>86.921.480</b>	<b>64.949.718</b>



## Por programas

Programa	Presupuesto	Compromiso	Devengado	
			Ordenado a Pagar	Pagado
100 - Jefatura De Gabinete	38.855.000	37.775.204	37.775.204	33.633.789
101 - Casa De La Provincia De Córdoba En Buenos Aires	4.783.000	4.240.556	4.240.556	3.924.078
102 - (C.E.) Delegación En Buenos Aires - Cuenta Especial Dto. 4262/90	69.500	23.996	23.996	23.996
103 - Comunidades Regionales	900.000	900.000	900.000	738.000
104 - Relación Y Apoyo Con O.N.G. Y Municipios	2.050.000	572.360	572.360	510.860
105 - Programa De Asistencia Municipal (P.A.M)	34.000.000	33.248.298	33.248.298	18.631.310
106 - (I.P.C.M) Inst. Pcial De Capacitación Municipal	895.000	308.330	308.330	289.350
107 - Descentralización Rio Iv	1.893.000	1.191.785	1.191.785	966.553
108 - Ayuda Directa A La Comunidad	12.071.000	8.660.950	8.660.950	6.231.780
<b>Total general</b>	<b>95.516.500</b>	<b>86.921.480</b>	<b>86.921.480</b>	<b>64.949.718</b>

## 100 - Jefatura De Gabinete

	Presupuestado	Comprometido	Devengado	
			Ordenado a Pagar	Pagado
01 . Personal	35.806.000	35.669.347	35.669.347	31.804.244
02 . Bienes De Consumo	610.000	468.059	468.059	467.420
03 . Servicios No Personales	1.428.000	1.142.598	1.142.598	917.270
06 . Transferencias Para Erogaciones Corrientes	11.000	0	0	0
11 . Bienes De Capital	880.000	495.201	495.201	444.856
12 . Trabajos Públicos	120.000	0	0	0
<b>Total general</b>	<b>38.855.000</b>	<b>37.775.204</b>	<b>37.775.204</b>	<b>33.633.789</b>

## 101 - Casa De La Provincia De Córdoba En Buenos Aires

## Cuenta de Inversión 2012

	Presupuestado	Comprometido	Devengado	
			Ordenado a Pagar	Pagado
01 . Personal	4.392.000	4.027.525	4.027.525	3.776.851
02 . Bienes De Consumo	23.000	0	0	0
03 . Servicios No Personales	364.000	213.031	213.031	147.228
11 . Bienes De Capital	4.000	0	0	0
<b>Total general</b>	<b>4.783.000</b>	<b>4.240.556</b>	<b>4.240.556</b>	<b>3.924.078</b>

### 102 - (C.E.) Delegación En Buenos Aires - Cuenta Especial Dto. 4262/90

	Presupuestado	Comprometido	Devengado	
			Ordenado a Pagar	Pagado
02 . Bienes De Consumo	20.000	10.750	10.750	10.750
03 . Servicios No Personales	48.500	13.109	13.109	13.109
11 . Bienes De Capital	1.000	137	137	137
<b>Total general</b>	<b>69.500</b>	<b>23.996</b>	<b>23.996</b>	<b>23.996</b>

### 103 - Comunidades Regionales

	Presupuestado	Comprometido	Devengado	
			Ordenado a Pagar	Pagado
06 . Transferencias Para Erogaciones Corrientes	900.000	900.000	900.000	738.000
<b>Total general</b>	<b>900.000</b>	<b>900.000</b>	<b>900.000</b>	<b>738.000</b>

### 104 - Relación Y Apoyo Con O.N.G. Y Municipios

	Presupuestado	Comprometido	Devengado	
			Ordenado a Pagar	Pagado
06 . Transferencias Para Erogaciones Corrientes	1.500.000	288.524	288.524	248.524
10 . Transferencias Para Erogaciones De Capital	550.000	283.836	283.836	262.336
<b>Total general</b>	<b>2.050.000</b>	<b>572.360</b>	<b>572.360</b>	<b>510.860</b>

### 105 - Programa De Asistencia Municipal (P.A.M)

	Presupuestado	Comprometido	Devengado	
			Ordenado a Pagar	Pagado
06 . Transferencias Para Erogaciones Corrientes	5.000.000	4.327.088	4.327.088	4.127.088
10 . Transferencias Para Erogaciones De Capital	29.000.000	28.921.210	28.921.210	14.504.222
<b>Total general</b>	<b>34.000.000</b>	<b>33.248.298</b>	<b>33.248.298</b>	<b>18.631.310</b>

### 106 - (I.P.C.M) Inst. Pcial De Capacitación Municipal

	Presupuestado	Comprometido	Devengado	
			Ordenado a Pagar	Pagado
03 . Servicios No Personales	835.000	265.632	265.632	246.652
06 . Transferencias Para Erogaciones Corrientes	50.000	35.999	35.999	35.999
11 . Bienes De Capital	10.000	6.699	6.699	6.699
<b>Total general</b>	<b>895.000</b>	<b>308.330</b>	<b>308.330</b>	<b>289.350</b>

### 107 - Descentralización Rio IV

	Presupuestado	Comprometido	Devengado	
			Ordenado a Pagar	Pagado
02 . Bienes De Consumo	575.000	362.637	362.637	345.889
03 . Servicios No Personales	858.000	490.667	490.667	457.349
06 . Transferencias Para Erogaciones Corrientes	90.000	35.000	35.000	35.000
11 . Bienes De Capital	370.000	303.481	303.481	128.316
<b>Total general</b>	<b>1.893.000</b>	<b>1.191.785</b>	<b>1.191.785</b>	<b>966.553</b>

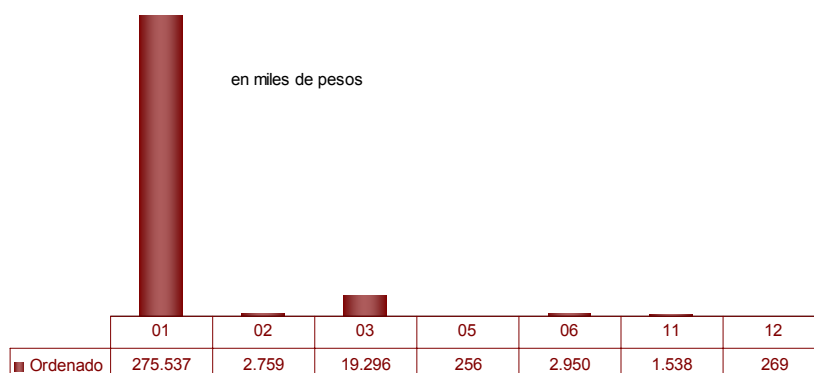
### 108 - Ayuda Directa A La Comunidad

	Presupuestado	Comprometido	Devengado	
			Ordenado a Pagar	Pagado
06 . Transferencias Para Erogaciones Corrientes	7.875.000	5.921.420	5.921.420	4.325.200
10 . Transferencias Para Erogaciones De Capital	4.196.000	2.739.530	2.739.530	1.906.580
<b>Total general</b>	<b>12.071.000</b>	<b>8.660.950</b>	<b>8.660.950</b>	<b>6.231.780</b>

## Jurisdicción 1.15: Ministerio De Finanzas

## Por partida principal

Partida Principal	Presupuestado	Comprometido	Devengado	
			Ordenado a Pagar	Pagado
01 . Personal	276.310.000	275.537.378	275.537.378	256.914.605
02 . Bienes De Consumo	3.266.189	2.758.873	2.758.873	2.328.588
03 . Servicios No Personales	21.376.860	19.296.008	19.296.008	13.455.129
05 . Intereses Y Gastos Financieros	273.200	256.360	256.360	164.369
06 . Transferencias Para Erogaciones Corrientes	3.007.000	2.949.648	2.949.648	2.949.648
11 . Bienes De Capital	2.696.751	1.537.772	1.537.772	1.105.500
12 . Trabajos Públicos	35.054.000	268.553	268.553	256.613
<b>Total</b>	<b>341.984.000</b>	<b>302.604.591</b>	<b>302.604.591</b>	<b>277.174.451</b>



## Por programas

Programa	Presupuesto	Compromiso	Devengado	
			Ordenado a Pagar	Pagado
150 - Ministerio De Finanzas	17.403.500	16.981.611	16.981.611	15.804.847
151 - Ingresos Públicos	4.215.000	4.147.657	4.147.657	3.918.500
152 - Rentas De La Provincia	78.883.884	77.676.074	77.676.074	68.954.277
153 - Catastro Provincial	43.209.016	38.126.911	38.126.911	35.860.651
154 - Registro General De La Provincia	36.064.000	35.999.563	35.999.563	33.834.926
155 - (C.E) Ingresos De La Dirección General Del Registro De La Propiedad - Cuenta Especial - Ley 9342	82.640.000	51.004.741	51.004.741	48.514.335
156 - Policía Fiscal	53.015.640	52.551.422	52.551.422	45.668.075
159 - Administración Financiera	4.031.800	3.981.090	3.981.090	3.727.244
160 - Contaduría General	9.841.160	9.814.855	9.814.855	9.251.202
161 - Tesorería General	3.892.000	3.754.698	3.754.698	3.527.601
162 - Presupuesto General E Inversión Pública	3.370.000	3.167.143	3.167.143	2.991.779
163 - Consejo De Tasación	2.671.000	2.655.150	2.655.150	2.519.631
165 - Previsión Social	2.747.000	2.743.677	2.743.677	2.601.384
<b>Total general</b>	<b>341.984.000</b>	<b>302.604.591</b>	<b>302.604.591</b>	<b>277.174.451</b>

150 - Ministerio De Finanzas

	Presupuestado	Comprometido	Devengado	
			Ordenado a Pagar	Pagado
01 . Personal	10.930.000	10.849.823	10.849.823	10.256.572
02 . Bienes De Consumo	581.800	532.657	532.657	524.987
03 . Servicios No Personales	2.024.000	1.795.829	1.795.829	1.414.576
05 . Intereses Y Gastos Financieros	34.700	34.693	34.693	34.693
06 . Transferencias Para Erogaciones Corrientes	2.946.000	2.945.500	2.945.500	2.945.500
11 . Bienes De Capital	587.000	554.556	554.556	371.906
12 . Trabajos Públicos	300.000	268.553	268.553	256.613
<b>Total general</b>	<b>17.403.500</b>	<b>16.981.611</b>	<b>16.981.611</b>	<b>15.804.847</b>

151 - Ingresos Públicos

	Presupuestado	Comprometido	Devengado	
			Ordenado a Pagar	Pagado
01 . Personal	3.842.000	3.839.417	3.839.417	3.610.857
02 . Bienes De Consumo	95.500	72.297	72.297	72.235
03 . Servicios No Personales	224.000	196.099	196.099	195.683
05 . Intereses Y Gastos Financieros	26.500	25.646	25.646	25.646
11 . Bienes De Capital	27.000	14.197	14.197	14.078
<b>Total general</b>	<b>4.215.000</b>	<b>4.147.657</b>	<b>4.147.657</b>	<b>3.918.500</b>

152 - Rentas De La Provincia

	Presupuestado	Comprometido	Devengado	
			Ordenado a Pagar	Pagado
01 . Personal	64.407.600	64.396.251	64.396.251	60.715.037
02 . Bienes De Consumo	683.384	571.361	571.361	570.918
03 . Servicios No Personales	13.341.000	12.448.617	12.448.617	7.500.892
05 . Intereses Y Gastos Financieros	209.000	195.929	195.929	103.937
06 . Transferencias Para Erogaciones Corrientes	61.000	4.148	4.148	4.148
11 . Bienes De Capital	181.900	59.768	59.768	59.344
<b>Total general</b>	<b>78.883.884</b>	<b>77.676.074</b>	<b>77.676.074</b>	<b>68.954.277</b>

153 - Catastro Provincial

	Presupuestado	Comprometido	Devengado	
			Ordenado a Pagar	Pagado
01 . Personal	36.551.000	36.458.196	36.458.196	34.360.240
02 . Bienes De Consumo	402.100	356.891	356.891	356.596
03 . Servicios No Personales	1.275.800	1.201.147	1.201.147	1.033.730
11 . Bienes De Capital	126.116	110.676	110.676	110.084
12 . Trabajos Públicos	4.854.000	0	0	0
<b>Total general</b>	<b>43.209.016</b>	<b>38.126.911</b>	<b>38.126.911</b>	<b>35.860.651</b>

154 - Registro General De La Provincia

	Presupuestado	Comprometido	Devengado	
			Ordenado a Pagar	Pagado
01 . Personal	35.977.000	35.972.109	35.972.109	33.815.697
02 . Bienes De Consumo	2.000	496	496	483
03 . Servicios No Personales	85.000	26.958	26.958	18.746
<b>Total general</b>	<b>36.064.000</b>	<b>35.999.563</b>	<b>35.999.563</b>	<b>33.834.926</b>

*155 - (C.E) Ingresos De La Dirección General Del Registro De La Propiedad - Cuenta Especial - Ley 9342*

	Presupuestado	Comprometido	Devengado	
			Ordenado a Pagar	Pagado
01 . Personal	47.664.000	47.404.904	47.404.904	45.732.879
02 . Bienes De Consumo	1.128.000	886.433	886.433	465.213
03 . Servicios No Personales	2.646.000	2.196.169	2.196.169	2.039.430
05 . Intereses Y Gastos Financieros	3.000	92	92	92
11 . Bienes De Capital	1.299.000	517.143	517.143	276.721
12 . Trabajos Públicos	29.900.000	0	0	0
<b>Total general</b>	<b>82.640.000</b>	<b>51.004.741</b>	<b>51.004.741</b>	<b>48.514.335</b>

*156 - Policía Fiscal*

	Presupuestado	Comprometido	Devengado	
			Ordenado a Pagar	Pagado
01 . Personal	51.232.000	51.129.019	51.129.019	44.370.601
02 . Bienes De Consumo	254.405	236.778	236.778	236.276
03 . Servicios No Personales	1.323.500	1.100.190	1.100.190	975.780
11 . Bienes De Capital	205.735	85.435	85.435	85.419
<b>Total general</b>	<b>53.015.640</b>	<b>52.551.422</b>	<b>52.551.422</b>	<b>45.668.075</b>

*159 - Administración Financiera*

	Presupuestado	Comprometido	Devengado	
			Ordenado a Pagar	Pagado
01 . Personal	3.786.400	3.785.310	3.785.310	3.560.492
02 . Bienes De Consumo	58.000	55.916	55.916	55.899
03 . Servicios No Personales	158.400	112.005	112.005	82.994
11 . Bienes De Capital	29.000	27.859	27.859	27.859
<b>Total general</b>	<b>4.031.800</b>	<b>3.981.090</b>	<b>3.981.090</b>	<b>3.727.244</b>

*160 - Contaduría General*

	Presupuestado	Comprometido	Devengado	
			Ordenado a Pagar	Pagado
01 . Personal	9.676.000	9.674.077	9.674.077	9.126.996
02 . Bienes De Consumo	9.000	6.002	6.002	6.002
03 . Servicios No Personales	84.160	68.679	68.679	57.823
11 . Bienes De Capital	72.000	66.098	66.098	60.381
<b>Total general</b>	<b>9.841.160</b>	<b>9.814.855</b>	<b>9.814.855</b>	<b>9.251.202</b>

*161 - Tesorería General*

	Presupuestado	Comprometido	Devengado	
			Ordenado a Pagar	Pagado
01 . Personal	3.749.000	3.700.684	3.700.684	3.490.266
02 . Bienes De Consumo	9.000	6.140	6.140	6.118
03 . Servicios No Personales	52.000	26.663	26.663	12.262
11 . Bienes De Capital	82.000	21.211	21.211	18.955
<b>Total general</b>	<b>3.892.000</b>	<b>3.754.698</b>	<b>3.754.698</b>	<b>3.527.601</b>

162 - Presupuesto General E Inversión Pública

	Presupuestado	Comprometido	Devengado	
			Ordenado a Pagar	Pagado
01 . Personal	3.124.000	2.962.487	2.962.487	2.787.662
02 . Bienes De Consumo	26.000	22.749	22.749	22.725
03 . Servicios No Personales	137.000	102.442	102.442	102.004
11 . Bienes De Capital	83.000	79.464	79.464	79.388
<b>Total general</b>	<b>3.370.000</b>	<b>3.167.143</b>	<b>3.167.143</b>	<b>2.991.779</b>

163 - Consejo De Tasación

	Presupuestado	Comprometido	Devengado	
			Ordenado a Pagar	Pagado
01 . Personal	2.624.000	2.621.424	2.621.424	2.485.921
02 . Bienes De Consumo	17.000	11.152	11.152	11.137
03 . Servicios No Personales	26.000	21.208	21.208	21.208
11 . Bienes De Capital	4.000	1.365	1.365	1.365
<b>Total general</b>	<b>2.671.000</b>	<b>2.655.150</b>	<b>2.655.150</b>	<b>2.519.631</b>

165 - Previsión Social

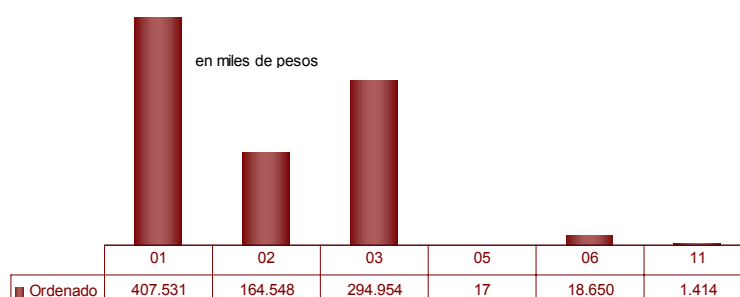
	Presupuestado	Comprometido	Devengado	
			Ordenado a Pagar	Pagado
01 . Personal	2.747.000	2.743.677	2.743.677	2.601.384
<b>Total general</b>	<b>2.747.000</b>	<b>2.743.677</b>	<b>2.743.677</b>	<b>2.601.384</b>



## Jurisdicción 1.20: Ministerio De Administración Y Gestión Pública

## Por partida principal

Partida Principal	Presupuestado	Comprometido	Devengado	
			Ordenado a Pagar	Pagado
01 . Personal	407.533.908	407.530.551	407.530.551	377.268.225
02 . Bienes De Consumo	168.328.320	164.547.865	164.547.865	163.161.723
03 . Servicios No Personales	297.961.600	294.954.185	294.954.185	165.714.871
05 . Intereses Y Gastos Financieros	102.000	16.589	16.589	16.589
06 . Transferencias Para Erogaciones				
Corrientes	21.949.300	18.649.600	18.649.600	4.233.891
11 . Bienes De Capital	1.709.500	1.413.908	1.413.908	1.362.685
<b>Total</b>	<b>897.584.628</b>	<b>887.112.698</b>	<b>887.112.698</b>	<b>711.757.984</b>



## Por programas

Programa	Presupuesto	Compromiso	Devengado	
			Ordenado a Pagar	Pagado
202 - Ministerio De Administración Y Gestión Pública	116.585.658	115.481.309	115.481.309	105.464.240
203 - Recursos Humanos	34.515.335	34.226.746	34.226.746	30.509.853
204 - Desarrollo De Operaciones Aéreas	9.200.810	8.383.183	8.383.183	7.472.200
205 - Informática Y Telecomunicaciones	8.482.940	8.378.381	8.378.381	7.522.041
206 - Función Pública	4.437.915	4.355.817	4.355.817	4.196.123
207 - Actualización De Los Recursos Humanos Del Sistema De Gestión Por Objetivos (Sgo)	18.000	545	545	0
208 - Actualización Tecnológica Del Sistema De Gestión Por Objetivos	30.000	10.000	10.000	10.000
209 - Capacitación De Los Agentes De La Administración Pública Provincial	370.000	262.590	262.590	229.587
210 - Ordenamiento Y Sistematización De Normas	331.000	197.156	197.156	128.538
211 - Planificación Estratégica	33.000	0	0	0
212 - Programas Sociales Financiados Con Recursos Nacionales	32.572.093	32.516.538	32.516.538	32.345.615
213 - (P.A.I.Cor.) Programa Asistencia Integral Córdoba	673.531.877	668.886.726	668.886.726	523.879.786
214 - Programa Alimentario Provincial	17.476.000	14.413.708	14.413.708	0
<b>Total general</b>	<b>897.584.628</b>	<b>887.112.698</b>	<b>887.112.698</b>	<b>711.757.984</b>

## 202 - Ministerio De Administración Y Gestión Pública

	Presupuestado	Comprometido	Devengado	
			Ordenado a Pagar	Pagado
01 . Personal	105.572.458	105.569.652	105.569.652	96.440.960
02 . Bienes De Consumo	3.164.400	2.870.333	2.870.333	2.586.735
03 . Servicios No Personales	6.841.000	6.150.042	6.150.042	5.571.890
05 . Intereses Y Gastos Financieros	102.000	16.589	16.589	16.589
06 . Transferencias Para Erogaciones Corrientes	20.300	20.292	20.292	18.291
11 . Bienes De Capital	885.500	854.401	854.401	829.775
<b>Total general</b>	<b>116.585.658</b>	<b>115.481.309</b>	<b>115.481.309</b>	<b>105.464.240</b>

203 - Recursos Humanos

	Presupuestado	Comprometido	Devengado	
			Ordenado a Pagar	Pagado
01 . Personal	33.393.335	33.393.314	33.393.314	29.728.861
02 . Bienes De Consumo	369.000	291.018	291.018	253.237
03 . Servicios No Personales	648.000	449.081	449.081	446.257
11 . Bienes De Capital	105.000	93.334	93.334	81.498
<b>Total general</b>	<b>34.515.335</b>	<b>34.226.746</b>	<b>34.226.746</b>	<b>30.509.853</b>

204 - Desarrollo De Operaciones Aéreas

	Presupuestado	Comprometido	Devengado	
			Ordenado a Pagar	Pagado
01 . Personal	5.619.310	5.619.282	5.619.282	5.066.240
02 . Bienes De Consumo	2.038.500	1.942.410	1.942.410	1.924.679
03 . Servicios No Personales	1.536.000	818.626	818.626	478.436
11 . Bienes De Capital	7.000	2.866	2.866	2.845
<b>Total general</b>	<b>9.200.810</b>	<b>8.383.183</b>	<b>8.383.183</b>	<b>7.472.200</b>

205 - Informática Y Telecomunicaciones

	Presupuestado	Comprometido	Devengado	
			Ordenado a Pagar	Pagado
01 . Personal	7.982.340	7.982.300	7.982.300	7.148.874
02 . Bienes De Consumo	125.000	89.666	89.666	76.928
03 . Servicios No Personales	235.600	186.104	186.104	176.035
11 . Bienes De Capital	140.000	120.311	120.311	120.204
<b>Total general</b>	<b>8.482.940</b>	<b>8.378.381</b>	<b>8.378.381</b>	<b>7.522.041</b>

206 - Función Pública

	Presupuestado	Comprometido	Devengado	
			Ordenado a Pagar	Pagado
01 . Personal	4.248.915	4.248.890	4.248.890	4.113.937
02 . Bienes De Consumo	48.000	21.681	21.681	12.994
03 . Servicios No Personales	131.000	79.672	79.672	63.617
11 . Bienes De Capital	10.000	5.574	5.574	5.574
<b>Total general</b>	<b>4.437.915</b>	<b>4.355.817</b>	<b>4.355.817</b>	<b>4.196.123</b>

207 - Actualización De Los Recursos Humanos Del Sistema De Gestión Por Objetivos (Sgo)

	Presupuestado	Comprometido	Devengado	
			Ordenado a Pagar	Pagado
02 . Bienes De Consumo	4.000	545	545	0
03 . Servicios No Personales	14.000	0	0	0
<b>Total general</b>	<b>18.000</b>	<b>545</b>	<b>545</b>	<b>0</b>

208 - Actualización Tecnológica Del Sistema De Gestión Por Objetivos

	Presupuestado	Comprometido	Devengado	
			Ordenado a Pagar	Pagado
02 . Bienes De Consumo	20.000	0	0	0
03 . Servicios No Personales	10.000	10.000	10.000	10.000
<b>Total general</b>	<b>30.000</b>	<b>10.000</b>	<b>10.000</b>	<b>10.000</b>

209 - Capacitación De Los Agentes De La Administración Pública Provincial

	Presupuestado	Comprometido	Devengado	
			Ordenado a Pagar	Pagado
02 . Bienes De Consumo	51.000	44.159	44.159	29.345
03 . Servicios No Personales	178.000	78.064	78.064	59.914
11 . Bienes De Capital	141.000	140.367	140.367	140.329
<b>Total general</b>	<b>370.000</b>	<b>262.590</b>	<b>262.590</b>	<b>229.587</b>

210 - Ordenamiento Y Sistematización De Normas

	Presupuestado	Comprometido	Devengado	
			Ordenado a Pagar	Pagado
03 . Servicios No Personales	177.000	84.966	84.966	16.744
11 . Bienes De Capital	154.000	112.190	112.190	111.794
<b>Total general</b>	<b>331.000</b>	<b>197.156</b>	<b>197.156</b>	<b>128.538</b>

## 211 - Planificación Estratégica

	Presupuestado	Comprometido	Devengado	
			Ordenado a Pagar	Pagado
02 . Bienes De Consumo	23.000	0	0	0
03 . Servicios No Personales	4.000	0	0	0
11 . Bienes De Capital	6.000	0	0	0
<b>Total general</b>	<b>33.000</b>	<b>0</b>	<b>0</b>	<b>0</b>

## 212 - Programas Sociales Financiados Con Recursos Nacionales

	Presupuestado	Comprometido	Devengado	
			Ordenado a Pagar	Pagado
02 . Bienes De Consumo	32.572.093	32.516.538	32.516.538	32.345.615
<b>Total general</b>	<b>32.572.093</b>	<b>32.516.538</b>	<b>32.516.538</b>	<b>32.345.615</b>

## 213 - (P.A.I.Cor.) Programa Asistencia Integral Córdoba

	Presupuestado	Comprometido	Devengado	
			Ordenado a Pagar	Pagado
01 . Personal	250.717.550	250.717.113	250.717.113	234.769.352
02 . Bienes De Consumo	129.913.327	126.771.517	126.771.517	125.932.190
03 . Servicios No Personales	288.187.000	287.097.631	287.097.631	158.891.977
06 . Transferencias Para Erogaciones Corrientes	4.453.000	4.215.600	4.215.600	4.215.600
11 . Bienes De Capital	261.000	84.865	84.865	70.667
<b>Total general</b>	<b>673.531.877</b>	<b>668.886.726</b>	<b>668.886.726</b>	<b>523.879.786</b>

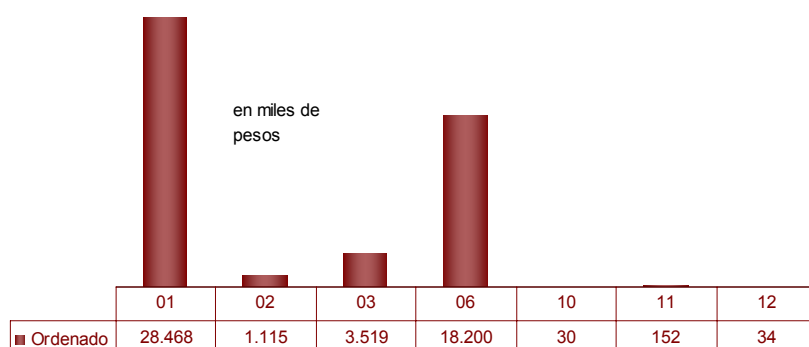
## 214 - Programa Alimentario Provincial

	Presupuestado	Comprometido	Devengado	
			Ordenado a Pagar	Pagado
06 . Transferencias Para Erogaciones Corrientes	17.476.000	14.413.708	14.413.708	0
<b>Total general</b>	<b>17.476.000</b>	<b>14.413.708</b>	<b>14.413.708</b>	<b>0</b>

## Jurisdicción 1.25: Ministerio De Agricultura, Ganadería Y Alimentos

### Por partida principal

Partida Principal	Presupuestado	Comprometido	Devengado	
			Ordenado a Pagar	Pagado
01 . Personal	29.624.000	28.467.855	28.467.855	26.713.027
02 . Bienes De Consumo	3.869.000	1.115.067	1.115.067	995.204
03 . Servicios No Personales	10.734.000	3.518.562	3.518.562	3.007.870
06 . Transferencias Para Erogaciones Corrientes	39.673.000	18.199.512	18.199.512	1.696.549
10 . Transferencias Para Erogaciones De Capital	35.830.000	30.000	30.000	30.000
11 . Bienes De Capital	1.749.000	152.446	152.446	121.928
12 . Trabajos Públicos	4.200.000	34.100	34.100	0
<b>Total</b>	<b>125.679.000</b>	<b>51.517.542</b>	<b>51.517.542</b>	<b>32.564.578</b>



### Por programas

Programa	Presupuesto	Compromiso	Devengado	
			Ordenado a Pagar	Pagado
250 - Ministerio De Agricultura, Ganadería Y Alimentos	38.334.000	33.328.705	33.328.705	17.153.426
251 - Actividad Agrícola	8.417.000	6.136.625	6.136.625	5.247.839
252 - Actividad Pecuaria	6.798.000	5.793.122	5.793.122	5.248.150
253 - Promoción De La Calidad De Los Alimentos De Córdoba	1.610.000	1.390.293	1.390.293	1.304.488
254 - Aumento De La Calidad De Los Alimentos De Córdoba	400.000	338.166	338.166	295.859
255 - (C.E.) Fondo Agropecuario - Cuenta Especial - Ley 9138	3.600.000	1.936.584	1.936.584	1.398.244
256 - (C.E.) Productos Químicos O Biológicos De Uso Agrop. -Cta Esp- Ley 9164	1.300.000	330.705	330.705	216.866
257 - Programas Agropecuarios Y De Alimentos Financiados Con Recursos Nacionales	62.000.000	774.710	774.710	604.133
258 - Políticas Activas Para El Desarrollo Agropecuario	1.700.000	960.156	960.156	760.596
260 - Programa De Participación Y Difusión En Ferias Y Exposiciones Agropecuarias Y Agroindustriales	1.520.000	528.477	528.477	334.977
<b>Total general</b>	<b>125.679.000</b>	<b>51.517.542</b>	<b>51.517.542</b>	<b>32.564.578</b>

## 250 - Ministerio De Agricultura, Ganadería Y Alimentos

	Presupuestado	Comprometido	Devengado	
			Ordenado a Pagar	Pagado
01 . Personal	16.249.000	16.031.308	16.031.308	15.017.973
02 . Bienes De Consumo	572.000	272.604	272.604	272.473
03 . Servicios No Personales	1.891.000	990.227	990.227	927.515
06 . Transferencias Para Erogaciones Corrientes	17.870.000	15.980.547	15.980.547	915.547
10 . Transferencias Para Erogaciones De Capital	1.000.000	0	0	0
11 . Bienes De Capital	552.000	19.919	19.919	19.919
12 . Trabajos Públicos	200.000	34.100	34.100	0
<b>Total general</b>	<b>38.334.000</b>	<b>33.328.705</b>	<b>33.328.705</b>	<b>17.153.426</b>

## 251 - Actividad Agrícola

	Presupuestado	Comprometido	Devengado	
			Ordenado a Pagar	Pagado
01 . Personal	5.823.000	5.496.830	5.496.830	5.166.013
02 . Bienes De Consumo	295.000	23.116	23.116	22.952
03 . Servicios No Personales	1.259.000	53.879	53.879	32.814
06 . Transferencias Para Erogaciones Corrientes	990.000	562.040	562.040	25.300
11 . Bienes De Capital	50.000	760	760	760
<b>Total general</b>	<b>8.417.000</b>	<b>6.136.625</b>	<b>6.136.625</b>	<b>5.247.839</b>

## 252 - Actividad Pecuaria

	Presupuestado	Comprometido	Devengado	
			Ordenado a Pagar	Pagado
01 . Personal	6.095.000	5.553.823	5.553.823	5.228.914
02 . Bienes De Consumo	120.000	9.849	9.849	9.849
03 . Servicios No Personales	236.000	9.387	9.387	9.387
06 . Transferencias Para Erogaciones Corrientes	347.000	220.062	220.062	0
<b>Total general</b>	<b>6.798.000</b>	<b>5.793.122</b>	<b>5.793.122</b>	<b>5.248.150</b>

## 253 - Promoción De La Calidad De Los Alimentos De Córdoba

	Presupuestado	Comprometido	Devengado	
			Ordenado a Pagar	Pagado
01 . Personal	1.457.000	1.385.894	1.385.894	1.300.128
02 . Bienes De Consumo	24.000	0	0	0
03 . Servicios No Personales	88.000	4.399	4.399	4.360
06 . Transferencias Para Erogaciones Corrientes	31.000	0	0	0
11 . Bienes De Capital	10.000	0	0	0
<b>Total general</b>	<b>1.610.000</b>	<b>1.390.293</b>	<b>1.390.293</b>	<b>1.304.488</b>

## 254 - Aumento De La Calidad De Los Alimentos De Córdoba

	Presupuestado	Comprometido	Devengado	
			Ordenado a Pagar	Pagado
02 . Bienes De Consumo	158.000	124.721	124.721	124.612
03 . Servicios No Personales	225.000	202.682	202.682	160.484
11 . Bienes De Capital	17.000	10.762	10.762	10.762
<b>Total general</b>	<b>400.000</b>	<b>338.166</b>	<b>338.166</b>	<b>295.859</b>

## 255 - (C.E.) Fondo Agropecuario - Cuenta Especial - Ley 8116

	Presupuestado	Comprometido	Devengado	
			Ordenado a Pagar	Pagado
02 . Bienes De Consumo	850.000	531.249	531.249	458.331
03 . Servicios No Personales	1.308.000	757.347	757.347	639.432
06 . Transferencias Para Erogaciones Corrientes	1.312.000	528.400	528.400	198.000
10 . Transferencias Para Erogaciones De Capital	30.000	30.000	30.000	30.000
11 . Bienes De Capital	100.000	89.588	89.588	72.481
<b>Total general</b>	<b>3.600.000</b>	<b>1.936.584</b>	<b>1.936.584</b>	<b>1.398.244</b>

## 256 - (C.E.) Productos Químicos O Biológicos De Uso Agrop. -Cta Esp- Ley 9164

	Presupuestado	Comprometido	Devengado	
			Ordenado a Pagar	Pagado
02 . Bienes De Consumo	360.000	71.352	71.352	44.187
03 . Servicios No Personales	882.000	221.825	221.825	148.562
06 . Transferencias Para Erogaciones Corrientes	38.000	20.000	20.000	20.000
11 . Bienes De Capital	20.000	17.528	17.528	4.116
<b>Total general</b>	<b>1.300.000</b>	<b>330.705</b>	<b>330.705</b>	<b>216.866</b>

**257 - Programas Agropecuarios Y De Alimentos Financiados Con Recursos Nacionales**

	Presupuestado	Comprometido	Devengado	
			Ordenado a Pagar	Pagado
02 . Bienes De Consumo	1.270.000	82.175	82.175	62.799
03 . Servicios No Personales	2.760.000	291.525	291.525	291.525
06 . Transferencias Para Erogaciones Corrientes	18.170.000	387.120	387.120	235.920
10 . Transferencias Para Erogaciones De Capital	34.800.000	0	0	0
11 . Bienes De Capital	1.000.000	13.890	13.890	13.890
12 . Trabajos Públicos	4.000.000	0	0	0
<b>Total general</b>	<b>62.000.000</b>	<b>774.710</b>	<b>774.710</b>	<b>604.133</b>

**258 - Políticas Activas Para El Desarrollo Agropecuario**

	Presupuestado	Comprometido	Devengado	
			Ordenado a Pagar	Pagado
02 . Bienes De Consumo	200.000	0	0	0
03 . Servicios No Personales	585.000	458.814	458.814	458.814
06 . Transferencias Para Erogaciones Corrientes	915.000	501.342	501.342	301.782
<b>Total general</b>	<b>1.700.000</b>	<b>960.156</b>	<b>960.156</b>	<b>760.596</b>

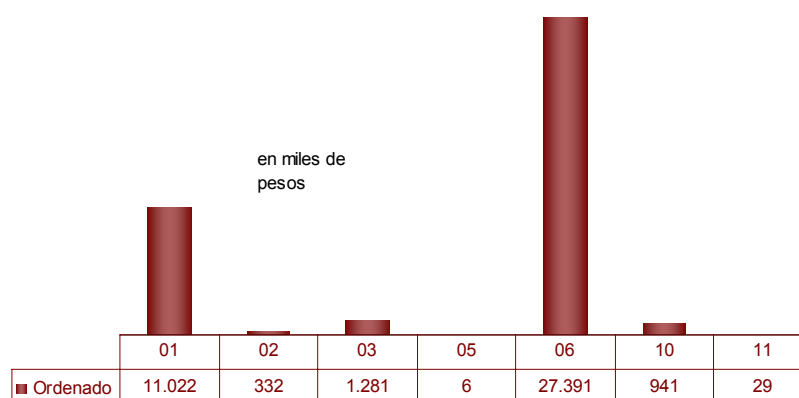
**260 - Programa De Participación Y Difusión En Ferias Y Exposiciones Agropecuarias Y Agroindustriales**

	Presupuestado	Comprometido	Devengado	
			Ordenado a Pagar	Pagado
02 . Bienes De Consumo	20.000	0	0	0
03 . Servicios No Personales	1.500.000	528.477	528.477	334.977
<b>Total general</b>	<b>1.520.000</b>	<b>528.477</b>	<b>528.477</b>	<b>334.977</b>

## Jurisdicción 1.30: Ministerio De Ciencia Y Tecnología

## Por partida principal

Partida Principal	Presupuestado	Comprometido	Devengado	
			Ordenado a Pagar	Pagado
01 . Personal	11.413.000	11.021.848	11.021.848	10.374.610
02 . Bienes De Consumo	640.000	331.769	331.769	324.209
03 . Servicios No Personales	2.119.600	1.280.883	1.280.883	932.769
05 . Intereses Y Gastos Financieros	8.000	5.652	5.652	5.652
06 . Transferencias Para Erogaciones Corrientes	28.162.400	27.391.239	27.391.239	19.355.634
10 . Transferencias Para Erogaciones De Capital	1.205.000	941.450	941.450	116.212
11 . Bienes De Capital	243.000	28.759	28.759	28.759
<b>Total</b>	<b>43.791.000</b>	<b>41.001.600</b>	<b>41.001.600</b>	<b>31.137.845</b>



## Por programas

Programa	Presupuesto	Compromiso	Devengado	
			Ordenado a Pagar	Pagado
300 - Ministerio De Ciencia Y Tecnología	12.897.000	12.288.360	12.288.360	11.248.593
313 - Fortalecimiento De Vocaciones Cientificas	434.000	227.818	227.818	201.545
314 - Innovacion Tecnologica	2.055.000	2.004.556	2.004.556	15.900
315 - Vinculacion Tecnológica	714.000	548.386	548.386	416.952
316 - Promoción Científica Y Enseñanza De Las Ciencias	4.204.000	3.918.039	3.918.039	2.068.534
317 - Aportes Al Centro De Excelencia En Productos Y Procesos (Ceprocór)	22.326.000	21.767.059	21.767.059	16.954.760
318 - Ciencia Y Tecnología - Recursos Afectados	1.000.000	106.498	106.498	105.684
319 - Cooperación Internacional	161.000	140.884	140.884	125.878
<b>Total general</b>	<b>43.791.000</b>	<b>41.001.600</b>	<b>41.001.600</b>	<b>31.137.845</b>

## 300 - Ministerio De Ciencia Y Tecnología

	Presupuestado	Comprometido	Devengado	
			Ordenado a Pagar	Pagado
01 . Personal	11.413.000	11.021.848	11.021.848	10.374.610
02 . Bienes De Consumo	328.000	237.920	237.920	230.360
03 . Servicios No Personales	1.030.000	915.885	915.885	614.864
06 . Transferencias Para Erogaciones Corrientes	43.000	42.498	42.498	0
10 . Transferencias Para Erogaciones De Capital	42.000	41.450	41.450	0
11 . Bienes De Capital	41.000	28.759	28.759	28.759
<b>Total general</b>	<b>12.897.000</b>	<b>12.288.360</b>	<b>12.288.360</b>	<b>11.248.593</b>

### 313 - Fortalecimiento De Vocaciones Cientificas

	Presupuestado	Comprometido	Devengado	
			Ordenado a Pagar	Pagado
02 . Bienes De Consumo	87.000	52.436	52.436	52.436
03 . Servicios No Personales	234.000	139.383	139.383	113.109
06 . Transferencias Para Erogaciones Corrientes	113.000	36.000	36.000	36.000
<b>Total general</b>	<b>434.000</b>	<b>227.818</b>	<b>227.818</b>	<b>201.545</b>

### 314 - Innovación Tecnológica

	Presupuestado	Comprometido	Devengado	
			Ordenado a Pagar	Pagado
03 . Servicios No Personales	9.000	9.000	9.000	9.000
06 . Transferencias Para Erogaciones Corrientes	2.046.000	1.995.556	1.995.556	6.900
<b>Total general</b>	<b>2.055.000</b>	<b>2.004.556</b>	<b>2.004.556</b>	<b>15.900</b>

### 315 - Vinculación Tecnológica

	Presupuestado	Comprometido	Devengado	
			Ordenado a Pagar	Pagado
03 . Servicios No Personales	116.000	16.952	16.952	16.952
06 . Transferencias Para Erogaciones Corrientes	598.000	531.434	531.434	400.000
<b>Total general</b>	<b>714.000</b>	<b>548.386</b>	<b>548.386</b>	<b>416.952</b>

### 316 - Promoción Científica Y Enseñanza De Las Ciencias

	Presupuestado	Comprometido	Devengado	
			Ordenado a Pagar	Pagado
02 . Bienes De Consumo	22.000	21.243	21.243	21.243
03 . Servicios No Personales	49.600	47.452	47.452	27.452
05 . Intereses Y Gastos Financieros	8.000	5.652	5.652	5.652
06 . Transferencias Para Erogaciones Corrientes	4.124.400	3.843.691	3.843.691	2.014.186
<b>Total general</b>	<b>4.204.000</b>	<b>3.918.039</b>	<b>3.918.039</b>	<b>2.068.534</b>

### 317 - Aportes Al Centro De Excelencia En Productos Y Procesos (Ceproc)

	Presupuestado	Comprometido	Devengado	
			Ordenado a Pagar	Pagado
06 . Transferencias Para Erogaciones Corrientes	21.163.000	20.867.059	20.867.059	16.838.548
10 . Transferencias Para Erogaciones De Capital	1.163.000	900.000	900.000	116.212
<b>Total general</b>	<b>22.326.000</b>	<b>21.767.059</b>	<b>21.767.059</b>	<b>16.954.760</b>

### 318 - Ciencia Y Tecnología - Recursos Afectados

	Presupuestado	Comprometido	Devengado	
			Ordenado a Pagar	Pagado
02 . Bienes De Consumo	203.000	20.170	20.170	20.170
03 . Servicios No Personales	595.000	86.328	86.328	85.513
11 . Bienes De Capital	202.000	0	0	0
<b>Total general</b>	<b>1.000.000</b>	<b>106.498</b>	<b>106.498</b>	<b>105.684</b>

### 319 - Cooperación Internacional

	Presupuestado	Comprometido	Devengado	
			Ordenado a Pagar	Pagado
03 . Servicios No Personales	86.000	65.884	65.884	65.878
06 . Transferencias Para Erogaciones Corrientes	75.000	75.000	75.000	60.000
<b>Total general</b>	<b>161.000</b>	<b>140.884</b>	<b>140.884</b>	<b>125.878</b>



## Jurisdicción 1.35: Ministerio de Educación

## Por partida principal

Partida Principal	Presupuestado	Comprometido	Devengado	
			Ordenado a Pagar	Pagado
01 . Personal	6.035.314.400	6.034.273.091	6.034.273.091	5.692.039.583
02 . Bienes De Consumo	47.852.800	8.219.593	8.219.593	7.951.780
03 . Servicios No Personales	272.625.600	192.190.501	192.190.501	154.482.956
06 . Transferencias Para Erogaciones Corrientes	1.819.024.400	1.818.371.168	1.818.371.168	1.707.292.274
10 . Transferencias Para Erogaciones De Capital	24.999.000	0	0	0
11 . Bienes De Capital	54.535.300	26.252.889	26.252.889	17.948.894
12 . Trabajos Públicos	212.920.500	119.714.435	119.714.435	93.448.296
<b>Total</b>	<b>8.467.272.000</b>	<b>8.199.021.677</b>	<b>8.199.021.677</b>	<b>7.673.163.783</b>



## Por programas

Programa	Presupuesto	Compromiso	Devengado	
			Ordenado a Pagar	Pagado
350 - Ministerio De Educación	211.995.700	211.982.607	211.982.607	173.242.126
351 - (C.E.) Fondos Caducos De Quiebras - Cuenta Especial	600.000	304.137	304.137	303.936
352 - Fondo Para El Financiamiento Del Sistema Educativo De La Provincia De Cordoba - Ley 9870	1.786.098.600	1.785.864.913	1.785.864.913	1.690.169.374
353 - Infraestructura Escuelas	53.486.000	4.958.783	4.958.783	4.858.215
354 - Educación Inicial Y Primaria	1.222.625.800	1.222.624.212	1.222.624.212	1.175.126.818
356 - Educación Media	1.056.283.900	1.056.282.700	1.056.282.700	975.130.794
357 - Educación Superior	359.270.800	359.269.753	359.269.753	336.698.563
358 - Regímenes Especiales	208.435.150	208.433.803	208.433.803	194.874.727
359 - Escuelas De Oficiales Y Suboficiales De Policía De La Provincia	10.090.550	10.088.656	10.088.656	9.413.608
360 - Organización Y Funcionamiento De La Universidad Provincial De Córdoba	136.300	135.056	135.056	115.933
361 - (D.I.P.E.) Institutos Privados De Enseñanza	13.661.000	13.659.066	13.659.066	12.841.106
362 - Aportes Educación Inicial Y Primaria Privada	530.156.100	530.155.673	530.155.673	500.352.611
363 - Aportes Educación Media, Especial Y Superior Privada	1.344.254.600	1.344.254.243	1.344.254.243	1.266.398.484
364 - Programación, Apoyo Interdisciplinario Y Calidad De La Educación	32.144.000	32.141.967	32.141.967	30.197.843
365 - Educación Técnica Y Formación Profesional	946.286.900	946.285.218	946.285.218	878.054.766
366 - Educación Para Jóvenes Y Adultos	264.576.500	264.574.999	264.574.999	248.517.888
367 - Plan De Apoyo A Educación Inicial, Primaria Y Modalidades	35.250.000	28.095.965	28.095.965	27.592.858
368 - Mejora Continua De La Calidad De La Educación Técnico Profesional (Inet)	141.431.000	21.309.467	21.309.467	19.707.965
369 - Proyecto De Mejoramiento De La Educación Rural (Promer)	29.104.000	9.109.930	9.109.930	8.949.870
370 - Programa De Apoyo A La Política De Mejoramiento De Equidad Educativa(Promedu)	23.062.600	6.923.473	6.923.473	6.915.966
371 - Programa Provincial De Formación Docente (Infod)	14.000.000	1.827.316	1.827.316	1.821.022
372 - Finalización De Estudios Para Jóvenes Y Adultos (Fines)	7.300.000	7.100.036	7.100.036	5.892.942
376 - Programa Para La Construcción De Aulas Nuevas En Establecimientos Educativos	25.000.000	10.396.866	10.396.866	8.150.809
377 - Plan Integral Para La Promoción Del Empleo	2.310.000	976.819	976.819	975.592
378 - Programa De Reparación Y Construcción De Escuelas 2Da Etapa-Fondo Federal Solidario Ley 9610	120.000.000	93.254.349	93.254.349	69.738.088
379 - Inclusión Y Terminalidad De La Educación Secundaria (14 A 17)	29.012.500	29.011.670	29.011.670	27.121.877
381 - Reparaciones Edilicias I.P.E.M. Nro 190 " Dr Pedro Carande Carro"	700.000	0	0	0
<b>Total general</b>	<b>8.467.272.000</b>	<b>8.199.021.677</b>	<b>8.199.021.677</b>	<b>7.673.163.783</b>

350 - Ministerio De Educación

	Presupuestado	Comprometido	Devengado	
			Ordenado a Pagar	Pagado
01 . Personal	57.176.500	57.173.161	57.173.161	53.609.243
02 . Bienes De Consumo	3.757.300	3.756.334	3.756.334	3.517.819
03 . Servicios No Personales	149.660.300	149.652.008	149.652.008	114.972.278
11 . Bienes De Capital	346.100	345.767	345.767	322.544
12 . Trabajos Públicos	1.055.500	1.055.336	1.055.336	820.242
<b>Total general</b>	<b>211.995.700</b>	<b>211.982.607</b>	<b>211.982.607</b>	<b>173.242.126</b>

351 - (C.E.) Fondos Caducos De Quiebras - Cuenta Especial

	Presupuestado	Comprometido	Devengado	
			Ordenado a Pagar	Pagado
02 . Bienes De Consumo	340.000	161.775	161.775	161.775
03 . Servicios No Personales	180.000	137.263	137.263	137.177
06 . Transferencias Para Erogaciones Corrientes	10.000	0	0	0
11 . Bienes De Capital	70.000	5.100	5.100	4.985
<b>Total general</b>	<b>600.000</b>	<b>304.137</b>	<b>304.137</b>	<b>303.936</b>

352 - Fondo Para El Financiamiento Del Sistema Educativo De La Provincia De Cordoba - Ley 9870

	Presupuestado	Comprometido	Devengado	
			Ordenado a Pagar	Pagado
01 . Personal	1.743.329.300	1.743.328.338	1.743.328.338	1.662.850.753
02 . Bienes De Consumo	47.400	47.311	47.311	47.311
03 . Servicios No Personales	12.207.500	12.200.669	12.200.669	9.533.196
06 . Transferencias Para Erogaciones Corrientes	11.025.700	10.799.964	10.799.964	6.478.314
11 . Bienes De Capital	19.488.700	19.488.631	19.488.631	11.259.800
<b>Total general</b>	<b>1.786.098.600</b>	<b>1.785.864.913</b>	<b>1.785.864.913</b>	<b>1.690.169.374</b>

353 - Infraestructura Escuelas

	Presupuestado	Comprometido	Devengado	
			Ordenado a Pagar	Pagado
03 . Servicios No Personales	500.000	292.620	292.620	292.620
10 . Transferencias Para Erogaciones De Capital	24.999.000	0	0	0
11 . Bienes De Capital	1.254.000	1.253.730	1.253.730	1.253.730
12 . Trabajos Públicos	26.733.000	3.412.433	3.412.433	3.311.865
<b>Total general</b>	<b>53.486.000</b>	<b>4.958.783</b>	<b>4.958.783</b>	<b>4.858.215</b>

354 - Educación Inicial Y Primaria

	Presupuestado	Comprometido	Devengado	
			Ordenado a Pagar	Pagado
01 . Personal	1.222.607.300	1.222.605.998	1.222.605.998	1.175.109.143
06 . Transferencias Para Erogaciones Corrientes	18.500	18.214	18.214	17.676
<b>Total general</b>	<b>1.222.625.800</b>	<b>1.222.624.212</b>	<b>1.222.624.212</b>	<b>1.175.126.818</b>

356 - Educación Media

	Presupuestado	Comprometido	Devengado	
			Ordenado a Pagar	Pagado
01 . Personal	1.056.264.900	1.056.263.704	1.056.263.704	975.112.905
06 . Transferencias Para Erogaciones Corrientes	19.000	18.996	18.996	17.889
<b>Total general</b>	<b>1.056.283.900</b>	<b>1.056.282.700</b>	<b>1.056.282.700</b>	<b>975.130.794</b>

357 - Educación Superior

	Presupuestado	Comprometido	Devengado	
			Ordenado a Pagar	Pagado
01 . Personal	359.269.800	359.269.141	359.269.141	336.697.951
06 . Transferencias Para Erogaciones Corrientes	1.000	612	612	612
<b>Total general</b>	<b>359.270.800</b>	<b>359.269.753</b>	<b>359.269.753</b>	<b>336.698.563</b>

## 358 - Regímenes Especiales

	Presupuestado	Comprometido	Devengado	
			Ordenado a Pagar	Pagado
01 . Personal	208.421.150	208.420.311	208.420.311	194.863.443
06 . Transferencias Para Erogaciones Corrientes	14.000	13.491	13.491	11.284
<b>Total general</b>	<b>208.435.150</b>	<b>208.433.803</b>	<b>208.433.803</b>	<b>194.874.727</b>

## 359 - Escuelas De Oficiales Y Suboficiales De Policía De La Provincia

	Presupuestado	Comprometido	Devengado	
			Ordenado a Pagar	Pagado
01 . Personal	10.090.550	10.088.656	10.088.656	9.413.608
<b>Total general</b>	<b>10.090.550</b>	<b>10.088.656</b>	<b>10.088.656</b>	<b>9.413.608</b>

## 360 - Organización Y Funcionamiento De La Universidad Provincial De Córdoba

	Presupuestado	Comprometido	Devengado	
			Ordenado a Pagar	Pagado
02 . Bienes De Consumo	5.500	5.379	5.379	5.379
03 . Servicios No Personales	110.800	110.421	110.421	91.943
11 . Bienes De Capital	20.000	19.256	19.256	18.610
<b>Total general</b>	<b>136.300</b>	<b>135.056</b>	<b>135.056</b>	<b>115.933</b>

## 361 - (D.I.P.E.) Institutos Privados De Enseñanza

	Presupuestado	Comprometido	Devengado	
			Ordenado a Pagar	Pagado
01 . Personal	13.661.000	13.659.066	13.659.066	12.841.106
<b>Total general</b>	<b>13.661.000</b>	<b>13.659.066</b>	<b>13.659.066</b>	<b>12.841.106</b>

## 362 - Aportes Educación Inicial Y Primaria Privada

	Presupuestado	Comprometido	Devengado	
			Ordenado a Pagar	Pagado
01 . Personal	16.461.000	16.460.596	16.460.596	16.196.535
06 . Transferencias Para Erogaciones Corrientes	513.695.100	513.695.077	513.695.077	484.156.076
<b>Total general</b>	<b>530.156.100</b>	<b>530.155.673</b>	<b>530.155.673</b>	<b>500.352.611</b>

## 363 - Aportes Educación Media, Especial Y Superior Privada

	Presupuestado	Comprometido	Devengado	
			Ordenado a Pagar	Pagado
01 . Personal	50.638.500	50.638.183	50.638.183	49.996.813
06 . Transferencias Para Erogaciones Corrientes	1.293.616.100	1.293.616.060	1.293.616.060	1.216.401.671
<b>Total general</b>	<b>1.344.254.600</b>	<b>1.344.254.243</b>	<b>1.344.254.243</b>	<b>1.266.398.484</b>

## 364 - Programación, Apoyo Interdisciplinario Y Calidad De La Educación

	Presupuestado	Comprometido	Devengado	
			Ordenado a Pagar	Pagado
01 . Personal	32.144.000	32.141.967	32.141.967	30.197.843
<b>Total general</b>	<b>32.144.000</b>	<b>32.141.967</b>	<b>32.141.967</b>	<b>30.197.843</b>

## 365 - Educación Técnica Y Formación Profesional

	Presupuestado	Comprometido	Devengado	
			Ordenado a Pagar	Pagado
01 . Personal	946.285.400	946.284.027	946.284.027	878.053.575
06 . Transferencias Para Erogaciones Corrientes	1.500	1.190	1.190	1.190
<b>Total general</b>	<b>946.286.900</b>	<b>946.285.218</b>	<b>946.285.218</b>	<b>878.054.766</b>

## 366 - Educación Para Jóvenes Y Adultos

	Presupuestado	Comprometido	Devengado	
			Ordenado a Pagar	Pagado
01 . Personal	264.576.500	264.574.999	264.574.999	248.517.888
<b>Total general</b>	<b>264.576.500</b>	<b>264.574.999</b>	<b>264.574.999</b>	<b>248.517.888</b>

367 - Plan De Apoyo A Educación Inicial, Primaria Y Modalidades

	Presupuestado	Comprometido	Devengado	
			Ordenado a Pagar	Pagado
01 . Personal	16.573.000	15.750.670	15.750.670	15.563.957
02 . Bienes De Consumo	838.000	88.656	88.656	88.500
03 . Servicios No Personales	17.311.000	12.025.594	12.025.594	11.709.356
06 . Transferencias Para Erogaciones Corrientes	429.000	204.180	204.180	204.180
11 . Bienes De Capital	99.000	26.864	26.864	26.864
<b>Total general</b>	<b>35.250.000</b>	<b>28.095.965</b>	<b>28.095.965</b>	<b>27.592.858</b>

368 - Mejora Continua De La Calidad De La Educación Técnico Profesional (Inet)

	Presupuestado	Comprometido	Devengado	
			Ordenado a Pagar	Pagado
01 . Personal	1.503.000	1.502.568	1.502.568	0
02 . Bienes De Consumo	40.738.000	3.846.541	3.846.541	3.818.689
03 . Servicios No Personales	50.209.000	5.672.738	5.672.738	5.655.007
06 . Transferencias Para Erogaciones Corrientes	131.500	3.382	3.382	3.382
11 . Bienes De Capital	31.984.500	5.051.666	5.051.666	5.000.577
12 . Trabajos Públicos	16.865.000	5.232.571	5.232.571	5.230.309
<b>Total general</b>	<b>141.431.000</b>	<b>21.309.467</b>	<b>21.309.467</b>	<b>19.707.965</b>

369 - Proyecto De Mejoramiento De La Educación Rural (Promer)

	Presupuestado	Comprometido	Devengado	
			Ordenado a Pagar	Pagado
02 . Bienes De Consumo	322.000	143.401	143.401	143.401
03 . Servicios No Personales	12.370.000	2.990.924	2.990.924	2.990.924
06 . Transferencias Para Erogaciones Corrientes	63.000	0	0	0
11 . Bienes De Capital	409.000	0	0	0
12 . Trabajos Públicos	15.940.000	5.975.605	5.975.605	5.815.545
<b>Total general</b>	<b>29.104.000</b>	<b>9.109.930</b>	<b>9.109.930</b>	<b>8.949.870</b>

370 - Programa De Apoyo A La Política De Mejoramiento De Equidad Educativa (Promedu)

	Presupuestado	Comprometido	Devengado	
			Ordenado a Pagar	Pagado
02 . Bienes De Consumo	31.600	7.814	7.814	7.752
03 . Servicios No Personales	16.384.000	6.515.089	6.515.089	6.513.481
11 . Bienes De Capital	20.000	13.295	13.295	13.295
12 . Trabajos Públicos	6.627.000	387.275	387.275	381.438
<b>Total general</b>	<b>23.062.600</b>	<b>6.923.473</b>	<b>6.923.473</b>	<b>6.915.966</b>

371 - Programa Provincial De Formación Docente (Infod)

	Presupuestado	Comprometido	Devengado	
			Ordenado a Pagar	Pagado
02 . Bienes De Consumo	1.479.000	22.602	22.602	22.602
03 . Servicios No Personales	11.807.000	1.790.994	1.790.994	1.784.792
11 . Bienes De Capital	714.000	13.720	13.720	13.629
<b>Total general</b>	<b>14.000.000</b>	<b>1.827.316</b>	<b>1.827.316</b>	<b>1.821.022</b>

372 - Finalización De Estudios Para Jóvenes Y Adultos (Fines)

	Presupuestado	Comprometido	Devengado	
			Ordenado a Pagar	Pagado
01 . Personal	7.300.000	7.100.036	7.100.036	5.892.942
<b>Total general</b>	<b>7.300.000</b>	<b>7.100.036</b>	<b>7.100.036</b>	<b>5.892.942</b>

**376 - Programa Para La Construcción De Aulas Nuevas En Establecimientos Educativos**

	Presupuestado	Comprometido	Devengado	
			Ordenado a Pagar	Pagado
12 . Trabajos Públicos	25.000.000	10.396.866	10.396.866	8.150.809
<b>Total general</b>	<b>25.000.000</b>	<b>10.396.866</b>	<b>10.396.866</b>	<b>8.150.809</b>

**377 - Plan Integral Para La Promoción Del Empleo**

	Presupuestado	Comprometido	Devengado	
			Ordenado a Pagar	Pagado
02 . Bienes De Consumo	294.000	139.779	139.779	138.553
03 . Servicios No Personales	1.886.000	802.180	802.180	802.180
11 . Bienes De Capital	130.000	34.859	34.859	34.859
<b>Total general</b>	<b>2.310.000</b>	<b>976.819</b>	<b>976.819</b>	<b>975.592</b>

**378 - Programa De Reparación Y Construcción De Escuelas 2Da Etapa-Fondo Federal Solidario Ley 9610**

	Presupuestado	Comprometido	Devengado	
			Ordenado a Pagar	Pagado
12 . Trabajos Públicos	120.000.000	93.254.349	93.254.349	69.738.088
<b>Total general</b>	<b>120.000.000</b>	<b>93.254.349</b>	<b>93.254.349</b>	<b>69.738.088</b>

**379 - Inclusión Y Terminalidad De La Educación Secundaria (14 A 17)**

	Presupuestado	Comprometido	Devengado	
			Ordenado a Pagar	Pagado
01 . Personal	29.012.500	29.011.670	29.011.670	27.121.877
<b>Total general</b>	<b>29.012.500</b>	<b>29.011.670</b>	<b>29.011.670</b>	<b>27.121.877</b>

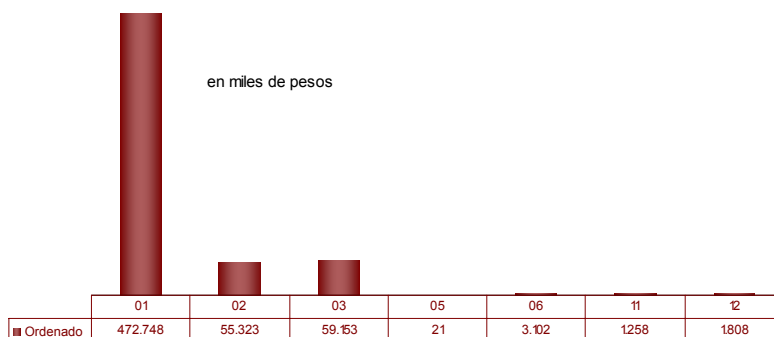
**381 - Reparaciones Edilicias I.P.E.M. Nro 190 " Dr Pedro Carande Carro "**

	Presupuestado	Comprometido	Devengado	
			Ordenado a Pagar	Pagado
12 . Trabajos Públicos	700.000	0	0	0
<b>Total general</b>	<b>700.000</b>	<b>0</b>	<b>0</b>	<b>0</b>

## Jurisdicción 1.40: Ministerio De Justicia y Derechos Humanos

### Por partida principal

Partida Principal	Presupuestado	Comprometido	Devengado	
			Ordenado a Pagar	Pagado
01 . Personal	476.934.000	472.748.327	472.748.327	462.270.806
02 . Bienes De Consumo	61.133.100	55.322.552	55.322.552	36.125.924
03 . Servicios No Personales	65.653.900	59.152.893	59.152.893	48.284.238
05 . Intereses Y Gastos Financieros	30.000	20.695	20.695	7.854
06 . Transferencias Para Erogaciones				
Corrientes	3.428.100	3.101.578	3.101.578	1.074.516
11 . Bienes De Capital	2.702.000	1.257.942	1.257.942	875.224
12 . Trabajos Públicos	2.497.000	1.807.985	1.807.985	1.467.869
<b>Total</b>	<b>612.378.100</b>	<b>593.411.971</b>	<b>593.411.971</b>	<b>550.106.432</b>



### Por programas

Programa	Presupuesto	Compromiso	Devengado	
			Ordenado a Pagar	Pagado
400 - Ministerio De Justicia Y Derechos Humanos	29.076.000	28.155.278	28.155.278	26.297.154
401 - Consejo De La Magistratura	1.878.000	1.597.748	1.597.748	1.435.548
402 - Org., Coord.Y Prom. Del Saneamiento De Tif. Y La Inscr.De Parcelas Urbanas, Rurales Y Semirurales	3.272.000	2.680.277	2.680.277	2.360.681
403 - Política Judicial Y Reforma Procesal	2.307.000	1.771.639	1.771.639	1.641.522
404 - Asistencia A La Víctima Del Delito Y Violencia Familiar	5.725.000	4.771.180	4.771.180	4.490.993
405 - Registro Civil	7.025.000	6.701.198	6.701.198	6.294.841
406 - (C.E.) Tasas Oficina Móvil Del Registro Civil - Cuenta Especial	4.245.000	1.245.127	1.245.127	1.208.556
407 - Regulación De Las Personas Jurídicas	8.256.000	7.603.756	7.603.756	6.988.464
408 - Actividades Centrales Del Servicio Penitenciario	508.557.900	507.327.643	507.327.643	474.961.671
409 - Laborterapia En El Servicio Penitenciario	5.068.000	4.877.355	4.877.355	1.767.068
411 - Servicios Adicionales Producidos Por El Servicio Penitenciario	6.816.100	4.522.568	4.522.568	3.994.244
412 - (C.E.) Trabajos Penitenciarios - Cuenta Especial	4.597.000	1.370.798	1.370.798	1.365.930
413 - Convenio Con El Registro Nacional De Las Personas	4.515.000	1.763.376	1.763.376	1.762.488
414 - Métodos Alternativos De Resolución De Conflictos	278.000	119.180	119.180	83.219
416 - Reinserción Del Liberado	437.000	264.127	264.127	185.117
417 - Junta De Calificación Y Selección De Jueces De Paz	328.000	167.989	167.989	65.527
422 - Inversión En Infraestructura Penitenciaria	1.534.000	1.477.048	1.477.048	1.152.329
423 - Educación Formal Para Los Internos	115.000	114.336	114.336	109.658
424 - Asistencia Y Reinsercion Social Del Liberado	114.100	81.517	81.517	81.517
425 - Defensa De Los Derechos Humanos Y Lucha Contra La Discriminación	15.990.000	14.688.776	14.688.776	13.773.850
426 - Aportes Al Archivo Provincial De La Memoria	2.025.000	2.025.000	2.025.000	0
427 - Comisión Para Las Minorías Sexuales Y Portadoras De Hiv (Comsep)	63.000	0	0	0
428 - Promoción Y Protección De Los Derechos Humanos Y Lucha Contra La Discriminación	36.000	0	0	0
429 - Coord.Y Articulación De La Prev.Y Prom.De D.Hnos De Las Pnas En Sit.De Vulnerabilidad	0	0	0	0
430 - Programas Especiales	18.000	0	0	0
431 - Promoción Y Capacitación Para Personas En Situación De Riesgo Y Vulnerabilidad	6.000	0	0	0
432 - Asistencia Jurídica, Penal Y Social	2.000	0	0	0
433 - Refugiados En La Provincia De Córdoba	0	0	0	0
434 - Violencia De Genero En Contextos Represivos	0	0	0	0
435 - Prevención De La Trata De Personas	94.000	86.055	86.055	86.055
<b>Total general</b>	<b>612.378.100</b>	<b>593.411.971</b>	<b>593.411.971</b>	<b>550.106.432</b>

## 400 - Ministerio De Justicia y Derechos Humanos

	Presupuestado	Comprometido	Devengado	
			Ordenado a Pagar	Pagado
01 . Personal	26.896.000	26.376.641	26.376.641	24.930.350
02 . Bienes De Consumo	566.000	475.377	475.377	448.992
03 . Servicios No Personales	1.497.000	1.242.469	1.242.469	867.908
06 . Transferencias Para Erogaciones Corrientes	23.000	0	0	0
11 . Bienes De Capital	94.000	60.791	60.791	49.904
12 . Trabajos Públicos	0	0	0	0
<b>Total general</b>	<b>29.076.000</b>	<b>28.155.278</b>	<b>28.155.278</b>	<b>26.297.154</b>

## 401 - Consejo De La Magistratura

	Presupuestado	Comprometido	Devengado	
			Ordenado a Pagar	Pagado
01 . Personal	1.066.000	1.012.640	1.012.640	954.737
02 . Bienes De Consumo	156.000	104.941	104.941	96.661
03 . Servicios No Personales	644.000	474.903	474.903	378.885
11 . Bienes De Capital	12.000	5.264	5.264	5.264
<b>Total general</b>	<b>1.878.000</b>	<b>1.597.748</b>	<b>1.597.748</b>	<b>1.435.548</b>

## 402 - Organización, Coordinación Y Promoción Del Saneamiento De Títulos Y La Inscripción De Parcelas Urbanas, Rurales y Semirurales.

	Presupuestado	Comprometido	Devengado	
			Ordenado a Pagar	Pagado
01 . Personal	2.613.000	2.204.431	2.204.431	2.051.483
02 . Bienes De Consumo	85.000	24.741	24.741	21.994
03 . Servicios No Personales	552.000	446.382	446.382	282.480
11 . Bienes De Capital	22.000	4.724	4.724	4.724
<b>Total general</b>	<b>3.272.000</b>	<b>2.680.277</b>	<b>2.680.277</b>	<b>2.360.681</b>

## 403 - Política Judicial y Reforma Procesal

	Presupuestado	Comprometido	Devengado	
			Ordenado a Pagar	Pagado
01 . Personal	2.098.000	1.684.207	1.684.207	1.557.860
02 . Bienes De Consumo	87.000	41.470	41.470	37.771
03 . Servicios No Personales	103.000	43.262	43.262	43.262
11 . Bienes De Capital	19.000	2.700	2.700	2.630
<b>Total general</b>	<b>2.307.000</b>	<b>1.771.639</b>	<b>1.771.639</b>	<b>1.641.522</b>

## 404 - Asistencia A La Víctima Del Delito y Violencia Familiar.

	Presupuestado	Comprometido	Devengado	
			Ordenado a Pagar	Pagado
01 . Personal	5.368.000	4.583.828	4.583.828	4.360.578
02 . Bienes De Consumo	91.000	26.995	26.995	22.023
03 . Servicios No Personales	213.000	146.288	146.288	94.322
06 . Transferencias Para Erogaciones Corrientes	17.000	7.055	7.055	7.055
11 . Bienes De Capital	36.000	7.015	7.015	7.015
<b>Total general</b>	<b>5.725.000</b>	<b>4.771.180</b>	<b>4.771.180</b>	<b>4.490.993</b>

## 405 - Registro Civil

	Presupuestado	Comprometido	Devengado	
			Ordenado a Pagar	Pagado
01 . Personal	7.004.000	6.684.621	6.684.621	6.287.004
03 . Servicios No Personales	21.000	16.576	16.576	7.837
<b>Total general</b>	<b>7.025.000</b>	<b>6.701.198</b>	<b>6.701.198</b>	<b>6.294.841</b>

406 - (C.E.) Tasas Oficina Móvil Del Registro Civil - Cuenta Especial

	Presupuestado	Comprometido	Devengado	
			Ordenado a Pagar	Pagado
01 . Personal	597.000	558.525	558.525	558.525
02 . Bienes De Consumo	499.000	154.671	154.671	154.105
03 . Servicios No Personales	2.639.000	460.509	460.509	425.024
11 . Bienes De Capital	510.000	71.422	71.422	70.902
<b>Total general</b>	<b>4.245.000</b>	<b>1.245.127</b>	<b>1.245.127</b>	<b>1.208.556</b>

407 - Regulación De Las Personas Jurídicas

	Presupuestado	Comprometido	Devengado	
			Ordenado a Pagar	Pagado
01 . Personal	7.534.000	7.078.622	7.078.622	6.638.628
02 . Bienes De Consumo	94.000	35.094	35.094	32.732
03 . Servicios No Personales	501.000	409.808	409.808	258.935
06 . Transferencias Para Erogaciones Corrientes	28.000	4.492	4.492	4.492
11 . Bienes De Capital	52.000	28.913	28.913	19.950
12 . Trabajos Públicos	47.000	46.827	46.827	33.727
<b>Total general</b>	<b>8.256.000</b>	<b>7.603.756</b>	<b>7.603.756</b>	<b>6.988.464</b>

408 - Actividades Centrales del Servicio Penitenciario

	Presupuestado	Comprometido	Devengado	
			Ordenado a Pagar	Pagado
01 . Personal	407.030.000	406.912.150	406.912.150	400.146.209
02 . Bienes De Consumo	45.617.000	44.937.617	44.937.617	29.188.833
03 . Servicios No Personales	53.795.900	53.558.839	53.558.839	44.079.909
05 . Intereses Y Gastos Financieros	30.000	20.695	20.695	7.854
06 . Transferencias Para Erogaciones Corrientes	1.130.000	964.049	964.049	961.987
11 . Bienes De Capital	640.000	632.474	632.474	277.507
12 . Trabajos Públicos	315.000	301.819	301.819	299.371
<b>Total general</b>	<b>508.557.900</b>	<b>507.327.643</b>	<b>507.327.643</b>	<b>474.961.671</b>

409 - Laborterapia En El Servicio Penitenciario

	Presupuestado	Comprometido	Devengado	
			Ordenado a Pagar	Pagado
02 . Bienes De Consumo	4.955.000	4.785.723	4.785.723	1.693.587
03 . Servicios No Personales	84.000	64.347	64.347	52.078
11 . Bienes De Capital	29.000	27.285	27.285	21.402
<b>Total general</b>	<b>5.068.000</b>	<b>4.877.355</b>	<b>4.877.355</b>	<b>1.767.068</b>

411 - (C.E.) Servicios Adicionales Producidos Por El Servicio Penitenciario

	Presupuestado	Comprometido	Devengado	
			Ordenado a Pagar	Pagado
02 . Bienes De Consumo	4.568.100	3.309.542	3.309.542	3.014.004
03 . Servicios No Personales	1.480.000	1.024.316	1.024.316	792.539
11 . Bienes De Capital	768.000	188.711	188.711	187.701
<b>Total general</b>	<b>6.816.100</b>	<b>4.522.568</b>	<b>4.522.568</b>	<b>3.994.244</b>

412 - (C.E.) Trabajos Penitenciarios - Cuenta Especial

	Presupuestado	Comprometido	Devengado	
			Ordenado a Pagar	Pagado
02 . Bienes De Consumo	3.472.000	1.067.882	1.067.882	1.063.283
03 . Servicios No Personales	335.000	151.508	151.508	151.431
11 . Bienes De Capital	119.000	85.840	85.840	85.774
12 . Trabajos Públicos	671.000	65.568	65.568	65.442
<b>Total general</b>	<b>4.597.000</b>	<b>1.370.798</b>	<b>1.370.798</b>	<b>1.365.930</b>



## 413 - (C:E.) Convenio Con El Registro Nacional De Las Personas

	Presupuestado	Comprometido	Devengado	
			Ordenado a Pagar	Pagado
01 . Personal	1.426.000	1.425.408	1.425.408	1.424.938
02 . Bienes De Consumo	509.000	159.044	159.044	158.728
03 . Servicios No Personales	2.404.000	176.690	176.690	176.586
11 . Bienes De Capital	176.000	2.235	2.235	2.235
<b>Total general</b>	<b>4.515.000</b>	<b>1.763.376</b>	<b>1.763.376</b>	<b>1.762.488</b>

## 414 - Métodos Alternativos De Resolución De Conflictos

	Presupuestado	Comprometido	Devengado	
			Ordenado a Pagar	Pagado
02 . Bienes De Consumo	67.000	9.825	9.825	8.367
03 . Servicios No Personales	193.000	106.493	106.493	72.064
11 . Bienes De Capital	18.000	2.862	2.862	2.788
<b>Total general</b>	<b>278.000</b>	<b>119.180</b>	<b>119.180</b>	<b>83.219</b>

## 416 - Reinserción Del Liberado

	Presupuestado	Comprometido	Devengado	
			Ordenado a Pagar	Pagado
02 . Bienes De Consumo	71.000	10.514	10.514	10.513
03 . Servicios No Personales	296.000	228.161	228.161	149.151
06 . Transferencias Para Erogaciones Corrientes	52.000	19.464	19.464	19.464
11 . Bienes De Capital	18.000	5.988	5.988	5.988
<b>Total general</b>	<b>437.000</b>	<b>264.127</b>	<b>264.127</b>	<b>185.117</b>

## 417 - Junta De Calificación Y Selección De Jueces De Paz

	Presupuestado	Comprometido	Devengado	
			Ordenado a Pagar	Pagado
02 . Bienes De Consumo	70.000	7.083	7.083	7.024
03 . Servicios No Personales	241.000	160.905	160.905	58.503
11 . Bienes De Capital	17.000	0	0	0
<b>Total general</b>	<b>328.000</b>	<b>167.989</b>	<b>167.989</b>	<b>65.527</b>

## 422 - Inversión En Infraestructura Penitenciaria

	Presupuestado	Comprometido	Devengado	
			Ordenado a Pagar	Pagado
11 . Bienes De Capital	95.000	83.277	83.277	83.000
12 . Trabajos Públicos	1.439.000	1.393.772	1.393.772	1.069.329
<b>Total general</b>	<b>1.534.000</b>	<b>1.477.048</b>	<b>1.477.048</b>	<b>1.152.329</b>

## 423 - Educación Formal Para Los Internos

	Presupuestado	Comprometido	Devengado	
			Ordenado a Pagar	Pagado
02 . Bienes De Consumo	115.000	114.336	114.336	109.658
<b>Total general</b>	<b>115.000</b>	<b>114.336</b>	<b>114.336</b>	<b>109.658</b>

## 424 - Asistencia Y Reinserción Social Del Liberado

	Presupuestado	Comprometido	Devengado	
			Ordenado a Pagar	Pagado
06 . Transferencias Para Erogaciones Corrientes	114.100	81.517	81.517	81.517
<b>Total general</b>	<b>114.100</b>	<b>81.517</b>	<b>81.517</b>	<b>81.517</b>

425 - Defensa De Los Derechos Humanos Y Lucha Contra La Discriminación

	Presupuestado	Comprometido	Devengado	
			Ordenado a Pagar	Pagado
01 . Personal	15.302.000	14.227.254	14.227.254	13.360.494
02 . Bienes De Consumo	86.000	41.807	41.807	41.756
03 . Servicios No Personales	544.000	391.101	391.101	342.985
11 . Bienes De Capital	33.000	28.615	28.615	28.615
12 . Trabajos Públicos	25.000	0	0	0
<b>Total general</b>	<b>15.990.000</b>	<b>14.688.776</b>	<b>14.688.776</b>	<b>13.773.850</b>

426 - Aportes Al Archivo Provincial De La Memoria

	Presupuestado	Comprometido	Devengado	
			Ordenado a Pagar	Pagado
06 . Transferencias Para Erogaciones Corrientes	2.025.000	2.025.000	2.025.000	0
<b>Total general</b>	<b>2.025.000</b>	<b>2.025.000</b>	<b>2.025.000</b>	<b>0</b>

427 - Comisión Para Las Minorías Sexuales Y Portadoras De Hiv (Comsep)

	Presupuestado	Comprometido	Devengado	
			Ordenado a Pagar	Pagado
02 . Bienes De Consumo	2.000	0	0	0
03 . Servicios No Personales	37.000	0	0	0
11 . Bienes De Capital	24.000	0	0	0
<b>Total general</b>	<b>63.000</b>	<b>0</b>	<b>0</b>	<b>0</b>

428 - Promoción Y Protección De Los Derechos Humanos Y Lucha Contra La Discriminación

	Presupuestado	Comprometido	Devengado	
			Ordenado a Pagar	Pagado
06 . Transferencias Para Erogaciones Corrientes	36.000	0	0	0
<b>Total general</b>	<b>36.000</b>	<b>0</b>	<b>0</b>	<b>0</b>

430 - Programas Especiales

	Presupuestado	Comprometido	Devengado	
			Ordenado a Pagar	Pagado
03 . Servicios No Personales	15.000	0	0	0
06 . Transferencias Para Erogaciones Corrientes	3.000	0	0	0
<b>Total general</b>	<b>18.000</b>	<b>0</b>	<b>0</b>	<b>0</b>

431 - Promoción Y Capacitación Para Personas En Situación De Riesgo Y Vulnerabilidad

	Presupuestado	Comprometido	Devengado	
			Ordenado a Pagar	Pagado
02 . Bienes De Consumo	2.000	0	0	0
03 . Servicios No Personales	4.000	0	0	0
<b>Total general</b>	<b>6.000</b>	<b>0</b>	<b>0</b>	<b>0</b>

432 - Asistencia Jurídica, Penal Y Social

	Presupuestado	Comprometido	Devengado	
			Ordenado a Pagar	Pagado
03 . Servicios No Personales	2.000	0	0	0
<b>Total general</b>	<b>2.000</b>	<b>0</b>	<b>0</b>	<b>0</b>

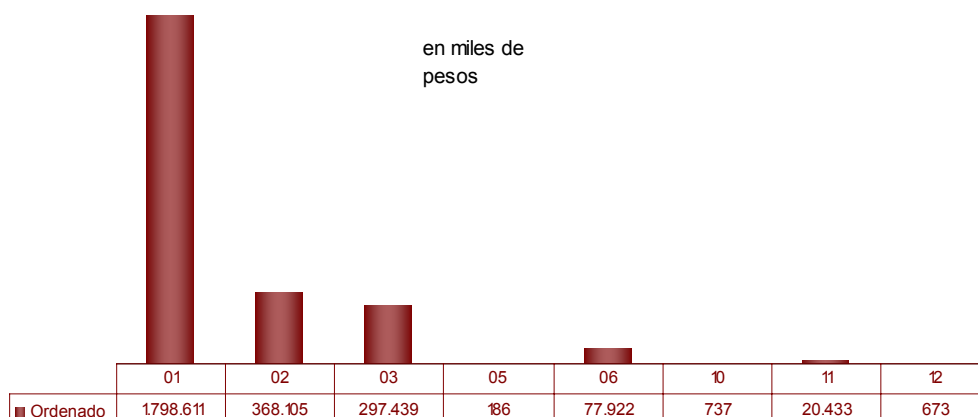
*435 - Prevención De La Trata De Personas*

	Presupuestado	Comprometido	Devengado	
			Ordenado a Pagar	Pagado
02 . Bienes De Consumo	21.000	15.892	15.892	15.892
03 . Servicios No Personales	53.000	50.337	50.337	50.337
11 . Bienes De Capital	20.000	19.826	19.826	19.826
<b>Total general</b>	<b>94.000</b>	<b>86.055</b>	<b>86.055</b>	<b>86.055</b>

## Jurisdicción 1.45: Ministerio de Salud

### Por partida principal

Partida Principal	Presupuestado	Comprometido	Devengado	
			Ordenado a Pagar	Pagado
01 . Personal	1.798.623.600	1.798.611.306	1.798.611.306	1.685.490.704
02 . Bienes De Consumo	383.839.500	368.105.201	368.105.201	192.943.961
03 . Servicios No Personales	308.507.300	297.439.251	297.439.251	211.182.067
05 . Intereses Y Gastos Financieros	187.600	185.980	185.980	96.244
06 . Transferencias Para Erogaciones Corrientes	92.971.000	77.921.851	77.921.851	69.944.269
10 . Transferencias Para Erogaciones De Capital	896.700	736.700	736.700	206.700
11 . Bienes De Capital	24.846.300	20.432.909	20.432.909	15.975.996
12 . Trabajos Públicos	4.943.600	672.540	672.540	275.222
<b>Total</b>	<b>2.614.815.600</b>	<b>2.564.105.737</b>	<b>2.564.105.737</b>	<b>2.176.115.163</b>



### Por programas

Programa	Presupuesto	Compromiso	Devengado	
			Ordenado a Pagar	Pagado
450 - Actividades Centrales Del Ministerio De Salud	177.752.200	177.450.787	177.450.787	163.439.407
451 - (C.E.) Actividades De Fiscalización, Evaluación Y Registro	4.541.000	3.192.312	3.192.312	3.162.632
453 - (C.E) Programa Federal (Pro.Fe)	58.488.000	56.418.663	56.418.663	55.173.030
454 - (C.E.) Recurso Solidario Para Ablación E Implantes - Cuenta Especial	1.713.000	1.474.695	1.474.695	1.213.739
455 - (C.E.) Programa De Lucha Contra El Vih-Sida Y Ets- Ley 9161	1.950.000	447.237	447.237	447.237
456 - Actividades Comunes De La Secretaría De Gestión Hospitalaria	26.041.500	25.839.546	25.839.546	15.054.794
457 - Hospitales De Capital	1.082.559.100	1.082.093.421	1.082.093.421	913.599.393
458 - Hospitales Del Interior	759.640.100	759.552.233	759.552.233	650.077.191
461 - Salud Mental En Hospitales Provinciales	164.148.300	164.102.943	164.102.943	143.419.908
462 - (C.E) Plan Nacer	44.600.000	23.457.453	23.457.453	23.406.217
463 - (C.E) Programas Nacionales Varios	42.066.000	32.782.872	32.782.872	32.417.949
464 - (C.E.) Convenios Organismos De Seguridad Social Y Otros - Cuenta Especial-Recupero Del Gasto Hospitalario	48.752.000	35.166.493	35.166.493	32.764.845
465 - Programas Especiales	26.557.600	26.300.844	26.300.844	19.606.253
466 - Servicios Prehospitalarios	53.189.900	53.186.374	53.186.374	49.243.357
467 - Actividades Comunes De La Secretaría De Integración Y Programación Sanitaria	35.038.600	35.012.275	35.012.275	21.564.802
468 - Acción Social En Salud	33.924.200	33.879.227	33.879.227	19.472.132
469 - Actividades Comunes De La Secretaría De Coordinación Técnico Administrativa	6.320.500	6.310.597	6.310.597	4.346.608
470 - Arquitectura Y Mantenimiento Hospitalario	33.993.900	33.898.502	33.898.502	18.125.484
471 - Integración Sanitaria	5.890.600	5.890.520	5.890.520	3.024.417
472 - Patologías Emergentes De Alto Impacto	0	0	0	0
473 - Asuntos Institucionales	9.400	9.320	9.320	9.320
474 - Ayudas Técnicas	7.639.700	7.639.423	7.639.423	6.546.448
<b>Total general</b>	<b>2.614.815.600</b>	<b>2.564.105.737</b>	<b>2.564.105.737</b>	<b>2.176.115.163</b>

## 450 - Actividades Centrales Del Ministerio De Salud

	Presupuestado	Comprometido	Devengado	
			Ordenado a Pagar	Pagado
01 . Personal	135.069.000	135.068.734	135.068.734	126.580.177
02 . Bienes De Consumo	331.200	330.543	330.543	328.463
03 . Servicios No Personales	3.069.200	2.769.177	2.769.177	2.207.639
05 . Intereses Y Gastos Financieros	90.300	90.206	90.206	46.459
06 . Transferencias Para Erogaciones Corrientes	39.162.600	39.162.263	39.162.263	34.246.807
11 . Bienes De Capital	29.900	29.864	29.864	29.864
<b>Total general</b>	<b>177.752.200</b>	<b>177.450.787</b>	<b>177.450.787</b>	<b>163.439.407</b>

## 451 - (C.E.) Actividades De Fiscalización, Evaluación Y Registro

	Presupuestado	Comprometido	Devengado	
			Ordenado a Pagar	Pagado
02 . Bienes De Consumo	1.876.000	1.555.646	1.555.646	1.525.966
03 . Servicios No Personales	2.325.000	1.381.815	1.381.815	1.381.815
06 . Transferencias Para Erogaciones Corrientes	312.000	240.834	240.834	240.834
11 . Bienes De Capital	28.000	14.017	14.017	14.017
<b>Total general</b>	<b>4.541.000</b>	<b>3.192.312</b>	<b>3.192.312</b>	<b>3.162.632</b>

## 453 - (C.E) Programa Federal (Pro.Fe)

	Presupuestado	Comprometido	Devengado	
			Ordenado a Pagar	Pagado
02 . Bienes De Consumo	36.633.600	35.338.518	35.338.518	34.114.531
03 . Servicios No Personales	20.609.400	20.130.604	20.130.604	20.110.985
11 . Bienes De Capital	1.245.000	949.541	949.541	947.514
<b>Total general</b>	<b>58.488.000</b>	<b>56.418.663</b>	<b>56.418.663</b>	<b>55.173.030</b>

## 454 - (C.E.) Recurso Solidario Para Ablación E Implantes - Cuenta Especial- Ley Provincial N°8814

	Presupuestado	Comprometido	Devengado	
			Ordenado a Pagar	Pagado
02 . Bienes De Consumo	356.100	296.217	296.217	154.739
03 . Servicios No Personales	818.000	707.533	707.533	704.908
11 . Bienes De Capital	538.900	470.945	470.945	354.091
<b>Total general</b>	<b>1.713.000</b>	<b>1.474.695</b>	<b>1.474.695</b>	<b>1.213.739</b>

## 455 - (C.E.) Programa De Lucha Contra El Vih-Sida Y Ets-Ley 9161

	Presupuestado	Comprometido	Devengado	
			Ordenado a Pagar	Pagado
02 . Bienes De Consumo	1.755.000	363.934	363.934	363.934
03 . Servicios No Personales	164.000	75.866	75.866	75.866
11 . Bienes De Capital	31.000	7.437	7.437	7.437
<b>Total general</b>	<b>1.950.000</b>	<b>447.237</b>	<b>447.237</b>	<b>447.237</b>

## 456 - Actividades Comunes De La Secretaría de Gestión Hospitalaria

	Presupuestado	Comprometido	Devengado	
			Ordenado a Pagar	Pagado
01 . Personal	6.753.900	6.753.527	6.753.527	6.345.964
02 . Bienes De Consumo	17.073.100	16.872.333	16.872.333	7.931.668
03 . Servicios No Personales	1.960.500	1.959.789	1.959.789	699.650
05 . Intereses Y Gastos Financieros	100	92	92	92
11 . Bienes De Capital	253.900	253.805	253.805	77.421
<b>Total general</b>	<b>26.041.500</b>	<b>25.839.546</b>	<b>25.839.546</b>	<b>15.054.794</b>

## 457 - Hospitales De Capital

	Presupuestado	Comprometido	Devengado	
			Ordenado a Pagar	Pagado
01 . Personal	855.001.100	854.997.807	854.997.807	801.506.978
02 . Bienes De Consumo	154.056.200	153.770.583	153.770.583	64.102.651
03 . Servicios No Personales	72.416.700	72.241.410	72.241.410	47.315.433
05 . Intereses Y Gastos Financieros	45.006	45.006	45.006	20.871
06 . Transferencias Para Erogaciones Corrientes	8.200	8.117	8.117	7.651
11 . Bienes De Capital	1.031.400	1.030.497	1,030.497	645.810
<b>Total general</b>	<b>1.082.559.100</b>	<b>1.082.093.421</b>	<b>1.082.093.421</b>	<b>913.599.393</b>

458 - Hospitales Del Interior

	Presupuestado	Comprometido	Devengado	
			Ordenado a Pagar	Pagado
01 . Personal	608.457.800	608.451.512	608.451.512	570.068.123
02 . Bienes De Consumo	72.078.800	72.017.075	72.017.075	27.063.190
03 . Servicios No Personales	78.134.000	78.115.886	78.115.886	52.299.054
05 . Intereses Y Gastos Financieros	30.400	29.681	29.681	15.031
11 . Bienes De Capital	939.100	938.079	938.079	631.792
<b>Total general</b>	<b>759.640.100</b>	<b>759.552.233</b>	<b>759.552.233</b>	<b>650.077.191</b>

461 - Salud Mental En Hospitales Provinciales

	Presupuestado	Comprometido	Devengado	
			Ordenado a Pagar	Pagado
01 . Personal	130.921.100	130.919.528	130.919.528	122.877.157
02 . Bienes De Consumo	5.601.700	5.565.403	5.565.403	2.374.451
03 . Servicios No Personales	27.448.700	27.441.898	27.441.898	18.029.749
05 . Intereses Y Gastos Financieros	20.600	20.332	20.332	13.483
11 . Bienes De Capital	156.200	155.783	155.783	125.069
<b>Total general</b>	<b>164.148.300</b>	<b>164.102.943</b>	<b>164.102.943</b>	<b>143.419.908</b>

462 - (C.E) Plan Nacer - Resolución N° 00425/05

	Presupuestado	Comprometido	Devengado	
			Ordenado a Pagar	Pagado
02 . Bienes De Consumo	8.499.000	5.921.906	5.921.906	5.910.957
03 . Servicios No Personales	6.516.000	2.836.858	2.836.858	2.833.832
06 . Transferencias Para Erogaciones Corrientes	23.815.000	11.358.644	11.358.644	11.358.644
11 . Bienes De Capital	5.770.000	3.340.045	3.340.045	3.302.784
<b>Total general</b>	<b>44.600.000</b>	<b>23.457.453</b>	<b>23.457.453</b>	<b>23.406.217</b>

463 - (C.E) Programas Nacionales Varios

	Presupuestado	Comprometido	Devengado	
			Ordenado a Pagar	Pagado
02 . Bienes De Consumo	3.465.000	2.906.247	2.906.247	2.832.774
03 . Servicios No Personales	16.048.000	14.407.130	14.407.130	14.406.589
06 . Transferencias Para Erogaciones Corrientes	16.000.000	13.932.895	13.932.895	13.932.895
10 . Transferencias Para Erogaciones De Capital	160.000	0	0	0
11 . Bienes De Capital	2.372.000	1.536.600	1.536.600	1.245.692
12 . Trabajos Públicos	4.021.000	0	0	0
<b>Total general</b>	<b>42.066.000</b>	<b>32.782.872</b>	<b>32.782.872</b>	<b>32.417.949</b>

464 - (C.E.) Convenios Organismos De Seguridad Social Y Otros - Cuenta Especial- Recupero Del Gasto Hospitalario

	Presupuestado	Comprometido	Devengado	
			Ordenado a Pagar	Pagado
02 . Bienes De Consumo	25.723.000	17.082.272	17.082.272	15.088.479
03 . Servicios No Personales	17.555.000	14.035.543	14.035.543	13.629.223
06 . Transferencias Para Erogaciones Corrientes	474.000	20.084	20.084	20.084
11 . Bienes De Capital	4.750.000	4.028.593	4.028.593	4.027.059
12 . Trabajos Públicos	250.000	0	0	0
<b>Total general</b>	<b>48.752.000</b>	<b>35.166.493</b>	<b>35.166.493</b>	<b>32.764.845</b>

465 - Programas Especiales

	Presupuestado	Comprometido	Devengado	
			Ordenado a Pagar	Pagado
01 . Personal	12.007.000	12.006.753	12.006.753	11.255.426
02 . Bienes De Consumo	12.821.200	12.566.606	12.566.606	6.923.659
03 . Servicios No Personales	1.721.300	1.719.519	1.719.519	1.419.202
11 . Bienes De Capital	8.100	7.966	7.966	7.966
<b>Total general</b>	<b>26.557.600</b>	<b>26.300.844</b>	<b>26.300.844</b>	<b>19.606.253</b>

466 - Servicios Prehospitalarios

	Presupuestado	Comprometido	Devengado	
			Ordenado a Pagar	Pagado
01 . Personal	50.413.700	50.413.445	50.413.445	46.856.880
02 . Bienes De Consumo	659.000	656.461	656.461	586.682
03 . Servicios No Personales	2.110.800	2.110.144	2.110.144	1.793.470
11 . Bienes De Capital	6.400	6.324	6.324	6.324
<b>Total general</b>	<b>53.189.900</b>	<b>53.186.374</b>	<b>53.186.374</b>	<b>49.243.357</b>

### 467 - Actividades Comunes De La Secretaría De Integración Y Programación Sanitaria

	Presupuestado	Comprometido	Devengado	
			Ordenado a Pagar	Pagado
02 . Bienes De Consumo	6.786.800	6.779.983	6.779.983	2.687.325
03 . Servicios No Personales	26.992.400	26.973.083	26.973.083	17.808.190
05 . Intereses Y Gastos Financieros	700	663	663	309
06 . Transferencias Para Erogaciones Corrientes	946.600	946.525	946.525	946.525
11 . Bienes De Capital	312.100	312.021	312.021	122.454
<b>Total general</b>	<b>35.038.600</b>	<b>35.012.275</b>	<b>35.012.275</b>	<b>21.564.802</b>

### 468 - Acción Social En Salud

	Presupuestado	Comprometido	Devengado	
			Ordenado a Pagar	Pagado
02 . Bienes De Consumo	33.874.600	33.835.793	33.835.793	19.428.698
03 . Servicios No Personales	5.100	0	0	0
11 . Bienes De Capital	44.500	43.434	43.434	43.434
<b>Total general</b>	<b>33.924.200</b>	<b>33.879.227</b>	<b>33.879.227</b>	<b>19.472.132</b>

### 469 - Actividades Comunes De La Secretaría De Coordinación Técnico Administrativa

	Presupuestado	Comprometido	Devengado	
			Ordenado a Pagar	Pagado
02 . Bienes De Consumo	1.090.000	1.088.869	1.088.869	920.691
03 . Servicios No Personales	4.200.700	4.192.142	4.192.142	2.497.230
11 . Bienes De Capital	1.029.800	1.029.587	1.029.587	928.687
<b>Total general</b>	<b>6.320.500</b>	<b>6.310.597</b>	<b>6.310.597</b>	<b>4.346.608</b>

### 470 - Arquitectura Y Mantenimiento Hospitalario

	Presupuestado	Comprometido	Devengado	
			Ordenado a Pagar	Pagado
02 . Bienes De Consumo	984.500	982.231	982.231	489.496
03 . Servicios No Personales	26.303.900	26.232.433	26.232.433	13.956.907
11 . Bienes De Capital	6.032.900	6.011.299	6.011.299	3.403.859
12 . Trabajos Públicos	672.600	672.540	672.540	275.222
<b>Total general</b>	<b>33.993.900</b>	<b>33.898.502</b>	<b>33.898.502</b>	<b>18.125.484</b>

### 471 - Integración Sanitaria

	Presupuestado	Comprometido	Devengado	
			Ordenado a Pagar	Pagado
02 . Bienes De Consumo	200	120	120	117
06 . Transferencias Para Erogaciones Corrientes	5.153.700	5.153.700	5.153.700	2.817.600
10 . Transferencias Para Erogaciones De Capital	736.700	736.700	736.700	206.700
<b>Total general</b>	<b>5.890.600</b>	<b>5.890.520</b>	<b>5.890.520</b>	<b>3.024.417</b>

### 473 - Asuntos Institucionales

	Presupuestado	Comprometido	Devengado	
			Ordenado a Pagar	Pagado
06 . Transferencias Para Erogaciones Corrientes	9.400	9.320	9.320	9.320
<b>Total general</b>	<b>9.400</b>	<b>9.320</b>	<b>9.320</b>	<b>9.320</b>

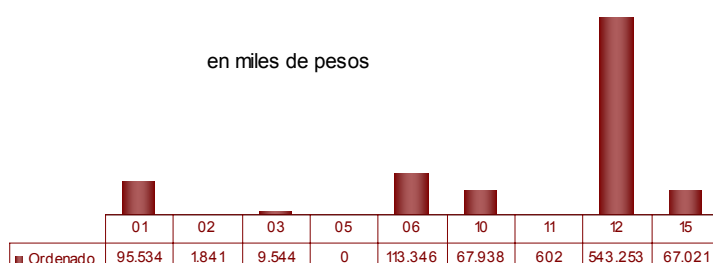
### 474 - Ayudas Técnicas

	Presupuestado	Comprometido	Devengado	
			Ordenado a Pagar	Pagado
02 . Bienes De Consumo	174.500	174.460	174.460	115.490
03 . Servicios No Personales	108.600	108.420	108.420	12.324
06 . Transferencias Para Erogaciones Corrientes	7.089.500	7.089.469	7.089.469	6.363.909
11 . Bienes De Capital	267.100	267.075	267.075	54.725
<b>Total general</b>	<b>7.639.700</b>	<b>7.639.423</b>	<b>7.639.423</b>	<b>6.546.448</b>

## Jurisdicción 1.50: Ministerio De Infraestructura

### Por partida principal

Partida Principal	Presupuestado	Comprometido	Devengado	
			Ordenado a Pagar	Pagado
01 . Personal	101.178.400	95.534.212	95.534.212	86.753.880
02 . Bienes De Consumo	3.289.000	1.840.702	1.840.702	1.794.691
03 . Servicios No Personales	15.321.600	9.544.373	9.544.373	8.789.367
05 . Intereses Y Gastos Financieros	10.000	0	0	0
06 . Transferencias Para Erogaciones Corrientes	113.847.000	113.345.657	113.345.657	113.345.657
10 . Transferencias Para Erogaciones De Capital	107.630.000	67.938.241	67.938.241	56.336.000
11 . Bienes De Capital	4.190.000	601.879	601.879	564.763
12 . Trabajos Públicos	932.708.000	543.252.891	543.252.891	397.905.142
15 . Activos Financieros	69.600.000	67.020.832	67.020.832	31.272.286
<b>Total</b>	<b>1.347.774.000</b>	<b>899.078.787</b>	<b>899.078.787</b>	<b>696.761.786</b>



### Por programas

Programa	Presupuesto	Compromiso	Devengado	
			Ordenado a Pagar	Pagado
500 - Ministerio De Infraestructura	33.643.100	30.065.267	30.065.267	26.425.001
501 - Coordinación	625.000	415.558	415.558	415.396
502 - Vivienda	29.478.000	25.581.955	25.581.955	23.780.465
503 - Viviendas, Infraestructura Y Equipamiento Comunitario	262.182.000	163.494.442	163.494.442	146.154.111
504 - (C.E.) Vialidad - Cuenta Especial Ley 8555	469.002.000	334.449.024	334.449.024	256.852.451
506 - Arquitectura	180.105.900	125.046.096	125.046.096	76.147.899
509 - Infraestructura Y Programas	300.000	0	0	0
510 - Mantenimiento De Bienes Del Estado	4.175.000	3.952.356	3.952.356	3.588.279
512 - Coordinación De Obras Públicas	10.488.000	8.872.757	8.872.757	6.298.800
516 - Reparaciones De Establecimientos Educativos - Córdoba	39.650.000	37.436.024	37.436.024	15.573.359
517 - Escrituración De Viviendas	1.265.000	598.163	598.163	598.125
520 - Reparación Escuelas Ii Etapa - Fondo Federal Solidario Ley N° 9610	20.600.000	16.140.300	16.140.300	9.537.813
523 - Vida Digna "Plan Provincial De Infraestructura Vial Básica"	6.040.000	3.591.982	3.591.982	1.405.942
524 - Vida Digna "Mejoramiento De Viviendas"	29.805.000	17.517.515	17.517.515	16.893.957
525 - Crédito Tu Casa - Diferencial De Interés	113.009.000	112.917.445	112.917.445	112.917.445
526 - Instituto De Planificación Metropolitana (Iplam)	506.000	172.809	172.809	172.745
527 - (C.E) Obras Con Financiamiento De Tasa Vial Provincial Ley N°	146.900.000	18.827.096	18.827.096	0
<b>Total general</b>	<b>1.347.774.000</b>	<b>899.078.787</b>	<b>899.078.787</b>	<b>696.761.786</b>

### 500 - Ministerio De Infraestructura

	Presupuestado	Comprometido	Devengado	
			Ordenado a Pagar	Pagado
01 . Personal	20.174.100	19.532.690	19.532.690	17.716.583
02 . Bienes De Consumo	341.000	221.967	221.967	221.913
03 . Servicios No Personales	2.353.000	1.459.071	1.459.071	1.297.282
06 . Transferencias Para Erogaciones Corrientes	569.000	306.500	306.500	306.500
10 . Transferencias Para Erogaciones De Capital	6.000	0	0	0
11 . Bienes De Capital	200.000	132.983	132.983	132.628
15 . Activos Financieros	10.000.000	8.412.055	8.412.055	6.750.094
<b>Total general</b>	<b>33.643.100</b>	<b>30.065.267</b>	<b>30.065.267</b>	<b>26.425.001</b>



## 501 - Coordinación

	Presupuestado	Comprometido	Devengado	
			Ordenado a Pagar	Pagado
02 . Bienes De Consumo	273.000	156.243	156.243	156.096
03 . Servicios No Personales	252.000	164.489	164.489	164.475
11 . Bienes De Capital	100.000	94.825	94.825	94.825
<b>Total general</b>	<b>625.000</b>	<b>415.558</b>	<b>415.558</b>	<b>415.396</b>

## 502 - Vivienda

	Presupuestado	Comprometido	Devengado	
			Ordenado a Pagar	Pagado
01 . Personal	24.419.000	21.670.047	21.670.047	19.879.231
02 . Bienes De Consumo	444.000	336.655	336.655	336.492
03 . Servicios No Personales	4.400.000	3.566.285	3.566.285	3.555.774
06 . Transferencias Para Erogaciones Corrientes	70.000	1.712	1.712	1.712
11 . Bienes De Capital	145.000	7.256	7.256	7.256
<b>Total general</b>	<b>29.478.000</b>	<b>25.581.955</b>	<b>25.581.955</b>	<b>23.780.465</b>

## 503 - Viviendas, Infraestructura Y Equipamiento Comunitario

	Presupuestado	Comprometido	Devengado	
			Ordenado a Pagar	Pagado
03 . Servicios No Personales	572.000	208.667	208.667	190.912
05 . Intereses Y Gastos Financieros	10.000	0	0	0
10 . Transferencias Para Erogaciones De Capital	32.050.000	23.196.324	23.196.324	22.465.173
12 . Trabajos Públicos	199.950.000	111.480.675	111.480.675	98.975.835
15 . Activos Financieros	29.600.000	28.608.776	28.608.776	24.522.192
<b>Total general</b>	<b>262.182.000</b>	<b>163.494.442</b>	<b>163.494.442</b>	<b>146.154.111</b>

## 504 - (C.E.) Vialidad - Cuenta Especial Ley 8555

	Presupuestado	Comprometido	Devengado	
			Ordenado a Pagar	Pagado
01 . Personal	21.921.000	20.310.662	20.310.662	18.644.024
02 . Bienes De Consumo	926.000	471.177	471.177	440.900
03 . Servicios No Personales	3.028.000	1.508.027	1.508.027	1.016.028
06 . Transferencias Para Erogaciones Corrientes	59.000	0	0	0
10 . Transferencias Para Erogaciones De Capital	616.000	414.659	414.659	291.860
11 . Bienes De Capital	3.491.000	238.902	238.902	202.268
12 . Trabajos Públicos	408.961.000	281.505.597	281.505.597	236.257.371
15 . Activos Financieros	30.000.000	30.000.000	30.000.000	0
<b>Total general</b>	<b>469.002.000</b>	<b>334.449.024</b>	<b>334.449.024</b>	<b>256.852.451</b>

## 506 - Arquitectura

	Presupuestado	Comprometido	Devengado	
			Ordenado a Pagar	Pagado
01 . Personal	30.980.300	30.348.251	30.348.251	27.195.526
02 . Bienes De Consumo	913.000	507.687	507.687	492.379
03 . Servicios No Personales	2.719.600	1.655.194	1.655.194	1.592.562
06 . Transferencias Para Erogaciones Corrientes	140.000	120.000	120.000	120.000
10 . Transferencias Para Erogaciones De Capital	29.136.000	14.582.961	14.582.961	9.215.996
11 . Bienes De Capital	150.000	116.534	116.534	116.438
12 . Trabajos Públicos	116.067.000	77.715.468	77.715.468	37.414.999
<b>Total general</b>	<b>180.105.900</b>	<b>125.046.096</b>	<b>125.046.096</b>	<b>76.147.899</b>

## 509 - Infraestructura Y Programas

	Presupuestado	Comprometido	Devengado	
			Ordenado a Pagar	Pagado
12 . Trabajos Públicos	300.000	0	0	0
<b>Total general</b>	<b>300.000</b>	<b>0</b>	<b>0</b>	<b>0</b>

510 - Mantenimiento De Bienes Del Estado

	Presupuestado	Comprometido	Devengado	
			Ordenado a Pagar	Pagado
01 . Personal	3.684.000	3.672.561	3.672.561	3.318.516
02 . Bienes De Consumo	98.000	46.542	46.542	46.533
03 . Servicios No Personales	376.000	228.514	228.514	218.523
11 . Bienes De Capital	17.000	4.739	4.739	4.707
<b>Total general</b>	<b>4.175.000</b>	<b>3.952.356</b>	<b>3.952.356</b>	<b>3.588.279</b>

512 - Coordinación De Obras Públicas

	Presupuestado	Comprometido	Devengado	
			Ordenado a Pagar	Pagado
02 . Bienes De Consumo	122.000	53.326	53.326	53.273
03 . Servicios No Personales	97.000	30.259	30.259	30.047
10 . Transferencias Para Erogaciones De Capital	9.977.000	8.634.799	8.634.799	6.063.073
11 . Bienes De Capital	12.000	6.641	6.641	6.641
12 . Trabajos Públicos	280.000	147.732	147.732	145.766
<b>Total general</b>	<b>10.488.000</b>	<b>8.872.757</b>	<b>8.872.757</b>	<b>6.298.800</b>

516 - Reparaciones De Establecimientos Educativos - Córdoba

	Presupuestado	Comprometido	Devengado	
			Ordenado a Pagar	Pagado
12 . Trabajos Públicos	39.650.000	37.436.024	37.436.024	15.573.359
<b>Total general</b>	<b>39.650.000</b>	<b>37.436.024</b>	<b>37.436.024</b>	<b>15.573.359</b>

517 - Escrituración De Viviendas

	Presupuestado	Comprometido	Devengado	
			Ordenado a Pagar	Pagado
03 . Servicios No Personales	1.265.000	598.163	598.163	598.125
<b>Total general</b>	<b>1.265.000</b>	<b>598.163</b>	<b>598.163</b>	<b>598.125</b>

520 - Reparación Escuelas 2Da Etapa - Fondo Federal Solidario Ley 9610

	Presupuestado	Comprometido	Devengado	
			Ordenado a Pagar	Pagado
12 . Trabajos Públicos	20.600.000	16.140.300	16.140.300	9.537.813
<b>Total general</b>	<b>20.600.000</b>	<b>16.140.300</b>	<b>16.140.300</b>	<b>9.537.813</b>

523 - Vida Digna "Plan Provincial De Infraestructura Vial Básica"

	Presupuestado	Comprometido	Devengado	
			Ordenado a Pagar	Pagado
10 . Transferencias Para Erogaciones De Capital	6.040.000	3.591.982	3.591.982	1.405.942
<b>Total general</b>	<b>6.040.000</b>	<b>3.591.982</b>	<b>3.591.982</b>	<b>1.405.942</b>

524 - Vida Digna "Mejoramiento De Viviendas"

	Presupuestado	Comprometido	Devengado	
			Ordenado a Pagar	Pagado
10 . Transferencias Para Erogaciones De Capital	29.805.000	17.517.515	17.517.515	16.893.957
<b>Total general</b>	<b>29.805.000</b>	<b>17.517.515</b>	<b>17.517.515</b>	<b>16.893.957</b>

525 - Crédito Tu Casa - Diferencial De Interés

	Presupuestado	Comprometido	Devengado	
			Ordenado a Pagar	Pagado
06 . Transferencias Para Erogaciones Corrientes	113.009.000	112.917.445	112.917.445	112.917.445
<b>Total general</b>	<b>113.009.000</b>	<b>112.917.445</b>	<b>112.917.445</b>	<b>112.917.445</b>

## 526 - Instituto De Planificación Metropolitana (Iplam)

	Presupuestado	Comprometido	Devengado	
			Ordenado a Pagar	Pagado
02 . Bienes De Consumo	172.000	47.105	47.105	47.105
03 . Servicios No Personales	259.000	125.704	125.704	125.640
11 . Bienes De Capital	75.000	0	0	0
<b>Total general</b>	<b>506.000</b>	<b>172.809</b>	<b>172.809</b>	<b>172.745</b>

## 527 - (C.E) Obras Con Financiamiento De Tasa Vial Provincial Ley Nº 10.081

	Presupuestado	Comprometido	Devengado	
			Ordenado a Pagar	Pagado
12 . Trabajos Públicos	146.900.000	18.827.096	18.827.096	0
<b>Total general</b>	<b>146.900.000</b>	<b>18.827.096</b>	<b>18.827.096</b>	<b>0</b>

## Jurisdicción 1.55: Ministerio De Agua, Ambiente Y Energía

### Por partida principal

Partida Principal	Presupuestado	Comprometido	Devengado	
			Ordenado a Pagar	Pagado
01 . Personal	84.851.000	81.268.560	81.268.560	78.584.390
02 . Bienes De Consumo	8.933.200	5.381.248	5.381.248	5.226.962
03 . Servicios No Personales	17.021.800	10.515.733	10.515.733	8.398.254
06 . Transferencias Para Erogaciones Corrientes	10.302.600	1.657.826	1.657.826	1.505.441
10 . Transferencias Para Erogaciones De Capital	20.915.000	6.077.892	6.077.892	4.115.331
11 . Bienes De Capital	3.492.000	1.911.576	1.911.576	1.705.988
12 . Trabajos Públicos	96.078.400	39.396.230	39.396.230	29.430.071
<b>Total</b>	<b>241.594.000</b>	<b>146.209.065</b>	<b>146.209.065</b>	<b>128.966.437</b>



### Por programas

Programa	Presupuesto	Compromiso	Devengado	
			Ordenado a Pagar	Pagado
550 - Recursos Hídricos	146.923.000	92.410.986	92.410.986	79.597.642
553 - Planeamiento Y Desarrollo Energético	300.000	83.566	83.566	83.486
554 - Vida Digna "Plan Provincial Agua Para Todos"	4.720.000	1.438.520	1.438.520	1.176.839
555 - Ambiente	43.001.000	40.315.379	40.315.379	37.861.334
556 - Ambiente- Recursos Afectados	5.472.200	2.985.158	2.985.158	2.508.602
557 - Córdoba Bajo El Mismo Cielo	20.000	0	0	0
558 - Gestión De Áreas Protegidas	50.000	26.557	26.557	26.557
559 - Programa Provincial De Pesca Y Otros Recursos Naturales	631.800	28.275	28.275	28.275
560 - (C.E) Fondo Para La Gestion De Residuos Sólidos Urbanos Ley N° 9024	11.392.000	1.147.290	1.147.290	1.147.290
561 - Ordenamiento De Bosques Nativos	1.778.000	566.953	566.953	351.888
562 - Producción De Viveros	108.000	9.931	9.931	9.931
563 - Incentivar La Participación Responsable Y El Compromiso Individual Y Colectivo En El Cuidado Ambiental.	60.000	0	0	0
564 - Efectuar El Control Y Seguimiento De Los Residuos Peligrosos En La Provincia De Córdoba	130.000	2.516	2.516	2.516
565 - Infraestructuras Varias	25.306.000	6.874.971	6.874.971	6.048.562
566 - Unidad Ejecutora Y De Gerenciamiento De Obras	1.662.000	318.963	318.963	123.514
567 - Comisión De Coordinación, Desarrollo Y Seguimiento	40.000	0	0	0
<b>Total general</b>	<b>241.594.000</b>	<b>146.209.065</b>	<b>146.209.065</b>	<b>128.966.437</b>

## 550 - Recursos Hídricos

	Presupuestado	Comprometido	Devengado	
			Ordenado a Pagar	Pagado
01 . Personal	39.539.000	38.513.828	38.513.828	38.513.828
02 . Bienes De Consumo	4.630.000	3.549.890	3.549.890	3.537.778
03 . Servicios No Personales	10.708.000	8.205.626	8.205.626	6.634.020
06 . Transferencias Para Erogaciones Corrientes	6.767.600	1.529.256	1.529.256	1.376.871
10 . Transferencias Para Erogaciones De Capital	9.784.000	4.622.301	4.622.301	2.779.740
11 . Bienes De Capital	2.010.000	1.715.261	1.715.261	1.568.000
12 . Trabajos Públicos	73.484.400	34.274.824	34.274.824	25.187.405
<b>Total general</b>	<b>146.923.000</b>	<b>92.410.986</b>	<b>92.410.986</b>	<b>79.597.642</b>

## 553 - Planeamiento Y Desarrollo Energético

	Presupuestado	Comprometido	Devengado	
			Ordenado a Pagar	Pagado
02 . Bienes De Consumo	140.000	18.422	18.422	18.422
03 . Servicios No Personales	160.000	65.144	65.144	65.064
<b>Total general</b>	<b>300.000</b>	<b>83.566</b>	<b>83.566</b>	<b>83.486</b>

## 554 - Vida Digna "Plan Provincial Agua Para Todos"

	Presupuestado	Comprometido	Devengado	
			Ordenado a Pagar	Pagado
10 . Transferencias Para Erogaciones De Capital	3.020.000	341.590	341.590	221.590
12 . Trabajos Públicos	1.700.000	1.096.930	1.096.930	955.249
<b>Total general</b>	<b>4.720.000</b>	<b>1.438.520</b>	<b>1.438.520</b>	<b>1.176.839</b>

## 555 - Ambiente

	Presupuestado	Comprometido	Devengado	
			Ordenado a Pagar	Pagado
01 . Personal	40.355.000	39.536.539	39.536.539	37.196.308
02 . Bienes De Consumo	1.075.000	278.036	278.036	238.486
03 . Servicios No Personales	1.227.000	426.079	426.079	425.675
06 . Transferencias Para Erogaciones Corrientes	4.000	0	0	0
11 . Bienes De Capital	230.000	865	865	865
12 . Trabajos Públicos	110.000	73.860	73.860	0
<b>Total general</b>	<b>43.001.000</b>	<b>40.315.379</b>	<b>40.315.379</b>	<b>37.861.334</b>

## 556 - Ambiente- Recursos Afectados

	Presupuestado	Comprometido	Devengado	
			Ordenado a Pagar	Pagado
02 . Bienes De Consumo	1.942.200	1.356.954	1.356.954	1.254.375
03 . Servicios No Personales	3.248.000	1.525.205	1.525.205	1.151.744
10 . Transferencias Para Erogaciones De Capital	40.000	0	0	0
11 . Bienes De Capital	242.000	103.000	103.000	102.483
<b>Total general</b>	<b>5.472.200</b>	<b>2.985.158</b>	<b>2.985.158</b>	<b>2.508.602</b>

## 557 - Córdoba Bajo El Mismo Cielo

	Presupuestado	Comprometido	Devengado	
			Ordenado a Pagar	Pagado
02 . Bienes De Consumo	13.000	0	0	0
03 . Servicios No Personales	7.000	0	0	0
<b>Total general</b>	<b>20.000</b>	<b>0</b>	<b>0</b>	<b>0</b>

## 558 - Gestión De Áreas Protegidas

	Presupuestado	Comprometido	Devengado	
			Ordenado a Pagar	Pagado
02 . Bienes De Consumo	15.000	14.259	14.259	14.259
03 . Servicios No Personales	35.000	12.298	12.298	12.298
<b>Total general</b>	<b>50.000</b>	<b>26.557</b>	<b>26.557</b>	<b>26.557</b>

559 - Programa Provincial De Pesca Y Otros Recursos Naturales

	Presupuestado	Comprometido	Devengado	
			Ordenado a Pagar	Pagado
02 . Bienes De Consumo	302.000	21.157	21.157	21.157
03 . Servicios No Personales	289.800	7.118	7.118	7.118
11 . Bienes De Capital	40.000	0	0	0
<b>Total general</b>	<b>631.800</b>	<b>28.275</b>	<b>28.275</b>	<b>28.275</b>

560 - (C.E) Fondo Para La Gestión De Residuos Sólidos Urbanos Ley N° 9024

	Presupuestado	Comprometido	Devengado	
			Ordenado a Pagar	Pagado
02 . Bienes De Consumo	181.000	2.501	2.501	2.501
03 . Servicios No Personales	484.000	30.789	30.789	30.789
06 . Transferencias Para Erogaciones Corrientes	3.229.000	0	0	0
10 . Transferencias Para Erogaciones De Capital	7.336.000	1.114.000	1.114.000	1.114.000
11 . Bienes De Capital	110.000	0	0	0
12 . Trabajos Públicos	52.000	0	0	0
<b>Total general</b>	<b>11.392.000</b>	<b>1.147.290</b>	<b>1.147.290</b>	<b>1.147.290</b>

561 - Ordenamiento De Bosques Nativos

	Presupuestado	Comprometido	Devengado	
			Ordenado a Pagar	Pagado
02 . Bienes De Consumo	344.000	126.131	126.131	126.087
03 . Servicios No Personales	382.000	222.191	222.191	64.942
06 . Transferencias Para Erogaciones Corrientes	302.000	128.570	128.570	128.570
11 . Bienes De Capital	750.000	90.061	90.061	32.289
<b>Total general</b>	<b>1.778.000</b>	<b>566.953</b>	<b>566.953</b>	<b>351.888</b>

562 - Producción De Viveros

	Presupuestado	Comprometido	Devengado	
			Ordenado a Pagar	Pagado
02 . Bienes De Consumo	40.000	6.168	6.168	6.168
03 . Servicios No Personales	68.000	3.763	3.763	3.763
<b>Total general</b>	<b>108.000</b>	<b>9.931</b>	<b>9.931</b>	<b>9.931</b>

563 - Incentivar La Participación Responsable Y El Compromiso Individual Y Colectivo En El Cuidado Ambiental.

	Presupuestado	Comprometido	Devengado	
			Ordenado a Pagar	Pagado
02 . Bienes De Consumo	40.000	0	0	0
03 . Servicios No Personales	20.000	0	0	0
<b>Total general</b>	<b>60.000</b>	<b>0</b>	<b>0</b>	<b>0</b>

564 - Efectuar El Control Y Seguimiento De Los Residuos Peligrosos En La Provincia De Córdoba

	Presupuestado	Comprometido	Devengado	
			Ordenado a Pagar	Pagado
02 . Bienes De Consumo	68.000	875	875	875
03 . Servicios No Personales	62.000	1.640	1.640	1.640
<b>Total general</b>	<b>130.000</b>	<b>2.516</b>	<b>2.516</b>	<b>2.516</b>

565 - Infraestructuras Varias

	Presupuestado	Comprometido	Devengado	
			Ordenado a Pagar	Pagado
01 . Personal	4.957.000	3.218.193	3.218.193	2.874.254
02 . Bienes De Consumo	73.000	6.854	6.854	6.854
03 . Servicios No Personales	211.000	15.881	15.881	1.201
10 . Transferencias Para Erogaciones De Capital	735.000	0	0	0
11 . Bienes De Capital	110.000	2.390	2.390	2.350
12 . Trabajos Públicos	19.220.000	3.631.654	3.631.654	3.163.903
<b>Total general</b>	<b>25.306.000</b>	<b>6.874.971</b>	<b>6.874.971</b>	<b>6.048.562</b>

←

**566 - Unidad Ejecutora Y De Gerenciamiento De Obras**

	Presupuestado	Comprometido	Devengado	
			Ordenado a Pagar	Pagado
02 . Bienes De Consumo	50.000	0	0	0
03 . Servicios No Personales	100.000	0	0	0
12 . Trabajos Públicos	1.512.000	318.963	318.963	123.514
<b>Total general</b>	<b>1.662.000</b>	<b>318.963</b>	<b>318.963</b>	<b>123.514</b>

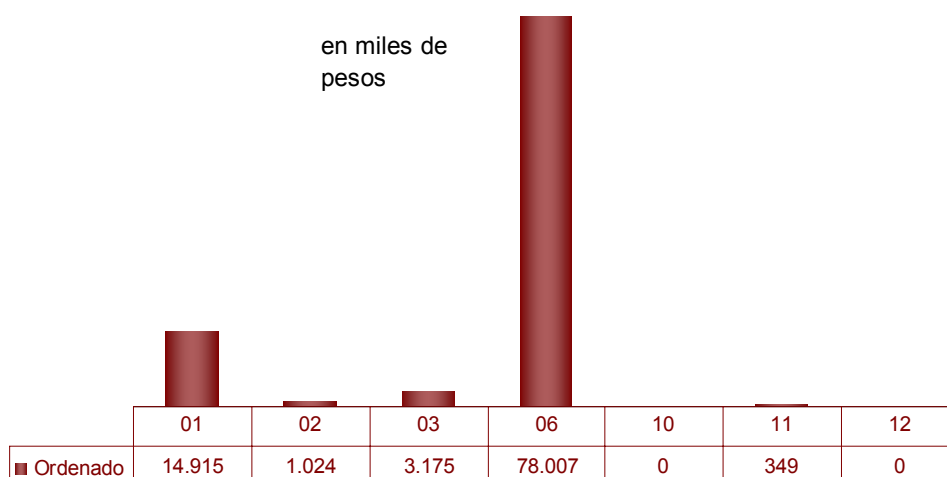
**567 - Comisión De Coordinación, Desarrollo Y Seguimiento**

	Presupuestado	Comprometido	Devengado	
			Ordenado a Pagar	Pagado
02 . Bienes De Consumo	20.000	0	0	0
03 . Servicios No Personales	20.000	0	0	0
<b>Total general</b>	<b>40.000</b>	<b>0</b>	<b>0</b>	<b>0</b>

Jurisdicción 1.60: Ministerio De Transporte Y Servicios Públicos

Por partida principal

Partida Principal	Presupuestado	Comprometido	Devengado	
			Ordenado a Pagar	Pagado
01 . Personal	16.088.000	14.914.849	14.914.849	9.344.525
02 . Bienes De Consumo	2.416.800	1.024.385	1.024.385	1.022.206
03 . Servicios No Personales	5.323.000	3.175.303	3.175.303	3.114.238
06 . Transferencias Para Erogaciones Corrientes	178.358.500	78.007.402	78.007.402	77.994.372
10 . Transferencias Para Erogaciones De Capital	5.175.000	0	0	0
11 . Bienes De Capital	756.700	349.068	349.068	347.666
12 . Trabajos Públicos	210.000	0	0	0
<b>Total</b>	<b>208.328.000</b>	<b>97.471.007</b>	<b>97.471.007</b>	<b>91.823.007</b>



Por programas

Programa	Presupuesto	Compromiso	Devengado	
			Ordenado a Pagar	Pagado
600 - Transporte - Actividades Comunes	17.853.700	15.465.804	15.465.804	9.892.476
601 - (C.E.) Transporte - Ley 7757 Y Dto 4679/87 - Cuenta Especial - Y "Fondo Compensador Del Transporte" Ley 9832	29.000.000	1.443.825	1.443.825	1.415.849
602 - Boleto Educativo Gratuito - Ley 10031	159.035.000	78.603.643	78.603.643	78.590.990
603 - Mantenimiento De Las Terminales De Omnibus T1 Y T2	2.439.300	1.957.734	1.957.734	1.923.692
<b>Total general</b>	<b>208.328.000</b>	<b>97.471.007</b>	<b>97.471.007</b>	<b>91.823.007</b>

600 - Transporte - Actividades Comunes

	Presupuestado	Comprometido	Devengado	
			Ordenado a Pagar	Pagado
01 . Personal	16.088.000	14.914.849	14.914.849	9.344.525
02 . Bienes De Consumo	608.000	95.322	95.322	95.193
03 . Servicios No Personales	837.000	407.659	407.659	406.474
06 . Transferencias Para Erogaciones Corrientes	255.000	5.036	5.036	3.344
11 . Bienes De Capital	65.700	42.939	42.939	42.939
<b>Total general</b>	<b>17.853.700</b>	<b>15.465.804</b>	<b>15.465.804</b>	<b>9.892.476</b>



601 - (C.E.) Transporte - Ley 7757 Y Dto 4679/87 - Cuenta Especial - Y "Fondo Compensador Del Transporte" Ley 9832

	Presupuestado	Comprometido	Devengado	
			Ordenado a Pagar	Pagado
02 . Bienes De Consumo	1.265.000	575.269	575.269	574.098
03 . Servicios No Personales	1.800.000	665.711	665.711	640.268
06 . Transferencias Para Erogaciones Corrientes	20.000.000	0	0	0
10 . Transferencias Para Erogaciones De Capital	5.175.000	0	0	0
11 . Bienes De Capital	550.000	202.845	202.845	201.483
12 . Trabajos Públicos	210.000	0	0	0
<b>Total general</b>	<b>29.000.000</b>	<b>1.443.825</b>	<b>1.443.825</b>	<b>1.415.849</b>

602 - Boleto Educativo Gratuito - Ley 10031

	Presupuestado	Comprometido	Devengado	
			Ordenado a Pagar	Pagado
02 . Bienes De Consumo	490.500	312.480	312.480	311.627
03 . Servicios No Personales	381.000	265.445	265.445	265.022
06 . Transferencias Para Erogaciones Corrientes	158.103.500	78.002.366	78.002.366	77.991.028
11 . Bienes De Capital	60.000	23.353	23.353	23.313
<b>Total general</b>	<b>159.035.000</b>	<b>78.603.643</b>	<b>78.603.643</b>	<b>78.590.990</b>

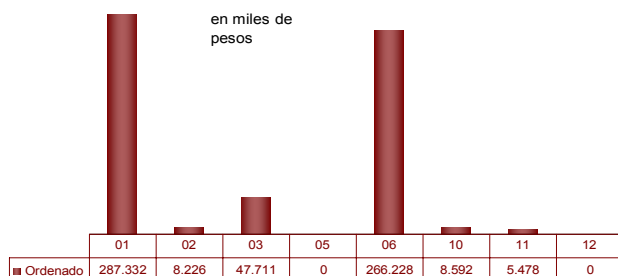
603 - Mantenimiento De Las Terminales De Ómnibus T1 Y T2

	Presupuestado	Comprometido	Devengado	
			Ordenado a Pagar	Pagado
02 . Bienes De Consumo	53.300	41.314	41.314	41.287
03 . Servicios No Personales	2.305.000	1.836.489	1.836.489	1.802.473
11 . Bienes De Capital	81.000	79.931	79.931	79.931
12 . Trabajos Públicos	0	0	0	0
<b>Total general</b>	<b>2.439.300</b>	<b>1.957.734</b>	<b>1.957.734</b>	<b>1.923.692</b>

## Jurisdicción 1.65: Ministerio De Desarrollo Social

### Por partida principal

Partida Principal	Presupuestado	Comprometido	Devengado	
			Ordenado a Pagar	Pagado
01 . Personal	288.221.000	287.332.074	287.332.074	269.592.886
02 . Bienes De Consumo	11.326.958	8.226.209	8.226.209	8.084.355
03 . Servicios No Personales	55.684.518	47.711.041	47.711.041	37.853.525
05 . Intereses Y Gastos Financieros	30.000	403	403	181
06 . Transferencias Para Erogaciones Corrientes	303.183.072	266.227.711	266.227.711	179.065.564
10 . Transferencias Para Erogaciones De Capital	9.130.000	8.592.344	8.592.344	8.278.268
11 . Bienes De Capital	6.841.452	5.477.506	5.477.506	2.555.541
12 . Trabajos Públicos	2.000.000	0	0	0
<b>Total</b>	<b>676.417.000</b>	<b>623.567.287</b>	<b>623.567.287</b>	<b>505.430.318</b>



### Por programas

Programa	Presupuesto	Compromiso	Devengado	
			Ordenado a Pagar	Pagado
651 - Desarrollo Social	144.927.000	142.804.695	142.804.695	126.643.516
652 - (C.E.) Desarrollo Social - Cuenta Especial Ley 8665	65.270.796	61.334.181	61.334.181	57.859.664
653 - Cooperativas Y Mutuales	2.247.000	2.151.774	2.151.774	1.846.311
654 - (C.E.) Cooperativas Y Mutuales - Cuenta Especial Ley 7734	15.000.000	149.826	149.826	149.826
655 - Convenios Con Instituto Nacional De Asociativismo Y Economia Social (I.N.A.E.S.)	150.000	60.000	60.000	60.000
656 - Banco De La Gente Linea De Crédito 1	9.000.000	1.288.684	1.288.684	1.288.684
657 - Banco De La Gente Lineas De Créditos Varias	2.500.000	0	0	0
658 - Protección Integral De Personas Con Discapacidad	835.000	821.850	821.850	821.850
659 - (C.E.) Atención Integral Para Las Personas Mayores - Cuenta Especial Ley 8665	19.840.980	19.496.386	19.496.386	14.468.884
660 - Asistencia A La Familia	43.705.000	42.233.932	42.233.932	29.988.189
661 - Tarifa Solidaria	32.410.000	32.399.017	32.399.017	0
662 - Hábitat	5.000	3.672	3.672	3.672
663 - Consejo Políticas Sociales	0	0	0	0
664 - Programa De Regularización Y Escrituración De Viviendas	5.000.000	136.220	136.220	50.900
665 - Emergencias Naturales	1.500.000	289.664	289.664	288.413
666 - Córdoba Con Elias	10.513.000	10.258.113	10.258.113	7.800.184
667 - Veteranos De Malvinas	33.320.000	33.146.986	33.146.986	27.556.194
668 - (C.E.) Turismo Social - Cuenta Especial Ley 8665	15.705.897	12.717.520	12.717.520	12.430.870
669 - (C.E.) Erradicación Del Chagas - Cuenta Especial Ley 8665	1.347.026	1.075.796	1.075.796	1.075.796
670 - (C.E.) Programa Focalizado Fortalecimiento Alimentario - Ayudando A Crecer - Cuenta Especial Ley 8665	3.157.301	2.683.512	2.683.512	2.683.512
671 - (C.E.) Políticas De Asistencia A Niños Y Adolescentes - Cuenta Especial Ley 8665	8.843.939	7.244.072	7.244.072	6.701.387
672 - (C.E.) El Niño Y El Adolescente En Conflicto Con La Ley Penal - Cuenta Especial Ley 8665	14.168.069	11.611.593	11.611.593	8.404.756
673 - Niñez, Adolescencia Y Familia - Actividades Comunes	188.215.000	187.791.057	187.791.057	176.666.853
674 - (C.E.) Oportunidades De Desarrollo Personal Para Adolescentes - Cuenta Especial Ley 8665	398	0	0	0
675 - (C.E.) Fortalecimiento Familiar Y Comunitario - Cuenta Especial Ley 8665	14.518	10.560	10.560	10.560
676 - (C.E.) Organismos De Gestión Asistida (Ogas) - Talleres - Cuenta Especial Ley 8665	12.896.470	12.633.558	12.633.558	11.220.581
677 - (C.E.) Descentralización Territorial/Nueva Institucionalidad - Cuenta Especial Ley 8665	711	0	0	0
678 - Programas Financiados Con Recursos Nacionales	864.000	263.294	263.294	140.414
679 - (C.E.) Centro De Atención Integral Del Adolescente José Ingenieros - Cuenta Especial Ley 8665	881	0	0	0
680 - (C.E.) Asistencia A Personas Mayores - Cuenta Especial Ley 8665	33.453.014	31.684.220	31.684.220	9.600.365
681 - Prevención De La Drogadicción	294.000	4.181	4.181	4.181
683 - Programa Alimentario Provincial	6.450.000	6.419.978	6.419.978	6.419.978
684 - (C.E.) Fondo Para La Prevención De La Violencia Familiar - Ley 9505	4.128.000	2.421.749	2.421.749	1.176.447
685 - Prevención, Detección Temprana, Atención Y Erradicación De La Violencia Familiar	654.000	431.196	431.196	68.333
<b>Total general</b>	<b>676.417.000</b>	<b>623.567.287</b>	<b>623.567.287</b>	<b>505.430.318</b>

## 651 - Desarrollo Social

	Presupuestado	Comprometido	Devengado	
			Ordenado a Pagar	Pagado
01 . Personal	104.383.000	103.541.881	103.541.881	96.832.771
02 . Bienes De Consumo	1.437.000	1.130.825	1.130.825	1.111.033
03 . Servicios No Personales	2.206.000	2.002.068	2.002.068	1.492.292
05 . Intereses Y Gastos Financieros	30.000	403	403	181
06 . Transferencias Para Erogaciones Corrientes	35.514.000	35.087.522	35.087.522	26.264.960
10 . Transferencias Para Erogaciones De Capital	777.000	757.183	757.183	756.789
11 . Bienes De Capital	380.000	284.814	284.814	185.490
12 . Trabajos Públicos	200.000	0	0	0
<b>Total general</b>	<b>144.927.000</b>	<b>142.804.695</b>	<b>142.804.695</b>	<b>126.643.516</b>

## 652 - (C.E.) Desarrollo Social - Cuenta Especial Ley 8665

	Presupuestado	Comprometido	Devengado	
			Ordenado a Pagar	Pagado
02 . Bienes De Consumo	3.416.796	3.148.726	3.148.726	3.112.178
03 . Servicios No Personales	4.801.000	4.138.330	4.138.330	4.079.743
06 . Transferencias Para Erogaciones Corrientes	48.216.000	45.810.186	45.810.186	42.757.419
10 . Transferencias Para Erogaciones De Capital	8.140.000	7.811.812	7.811.812	7.498.321
11 . Bienes De Capital	497.000	425.128	425.128	412.003
12 . Trabajos Públicos	200.000	0	0	0
<b>Total general</b>	<b>65.270.796</b>	<b>61.334.181</b>	<b>61.334.181</b>	<b>57.859.664</b>

## 653 - Cooperativas Y Mutuales

	Presupuestado	Comprometido	Devengado	
			Ordenado a Pagar	Pagado
01 . Personal	1.911.000	1.909.678	1.909.678	1.804.215
02 . Bienes De Consumo	41.000	3.779	3.779	3.779
03 . Servicios No Personales	95.000	38.317	38.317	38.317
06 . Transferencias Para Erogaciones Corrientes	200.000	200.000	200.000	0
<b>Total general</b>	<b>2.247.000</b>	<b>2.151.774</b>	<b>2.151.774</b>	<b>1.846.311</b>

## 654 - (C.E.) Cooperativas Y Mutuales - Cuenta Especial Ley 7734

	Presupuestado	Comprometido	Devengado	
			Ordenado a Pagar	Pagado
02 . Bienes De Consumo	550.000	90.623	90.623	90.623
03 . Servicios No Personales	1.304.000	59.172	59.172	59.172
06 . Transferencias Para Erogaciones Corrientes	12.983.000	0	0	0
11 . Bienes De Capital	163.000	30	30	30
<b>Total general</b>	<b>15.000.000</b>	<b>149.826</b>	<b>149.826</b>	<b>149.826</b>

## 655 - Convenios Con Instituto Nacional De Asociativismo Y Economía Social (I.N.A.E.S.)

	Presupuestado	Comprometido	Devengado	
			Ordenado a Pagar	Pagado
02 . Bienes De Consumo	55.000	0	0	0
03 . Servicios No Personales	80.000	60.000	60.000	60.000
11 . Bienes De Capital	15.000	0	0	0
<b>Total general</b>	<b>150.000</b>	<b>60.000</b>	<b>60.000</b>	<b>60.000</b>

## 656 - Banco De La Gente

	Presupuestado	Comprometido	Devengado	
			Ordenado a Pagar	Pagado
03 . Servicios No Personales	30.000	9.584	9.584	9.584
06 . Transferencias Para Erogaciones Corrientes	8.970.000	1.279.100	1.279.100	1.279.100
<b>Total general</b>	<b>9.000.000</b>	<b>1.288.684</b>	<b>1.288.684</b>	<b>1.288.684</b>

## 657 - Banco De La Gente Líneas De Créditos Varias

	Presupuestado	Comprometido	Devengado	
			Ordenado a Pagar	Pagado
06 . Transferencias Para Erogaciones Corrientes	2.500.000	0	0	0
<b>Total general</b>	<b>2.500.000</b>	<b>0</b>	<b>0</b>	<b>0</b>

658 - Protección Integral De Personas Con Discapacidad

	Presupuestado	Comprometido	Devengado	
			Ordenado a Pagar	Pagado
06 . Transferencias Para Erogaciones Corrientes	827.000	821.850	821.850	821.850
10 . Transferencias Para Erogaciones De Capital	8.000	0	0	0
<b>Total general</b>	<b>835.000</b>	<b>821.850</b>	<b>821.850</b>	<b>821.850</b>

659 - (C.E.) Atención Integral Para Las Personas Mayores - Cuenta Especial Ley 8665

	Presupuestado	Comprometido	Devengado	
			Ordenado a Pagar	Pagado
03 . Servicios No Personales	19.840.000	19.496.386	19.496.386	14.468.884
06 . Transferencias Para Erogaciones Corrientes	980	0	0	0
<b>Total general</b>	<b>19.840.980</b>	<b>19.496.386</b>	<b>19.496.386</b>	<b>14.468.884</b>

660 - Asistencia A La Familia

	Presupuestado	Comprometido	Devengado	
			Ordenado a Pagar	Pagado
02 . Bienes De Consumo	280.000	86.179	86.179	86.132
03 . Servicios No Personales	3.710.000	2.840.383	2.840.383	1.497.720
06 . Transferencias Para Erogaciones Corrientes	39.715.000	39.307.369	39.307.369	28.404.338
<b>Total general</b>	<b>43.705.000</b>	<b>42.233.932</b>	<b>42.233.932</b>	<b>29.988.189</b>

661 - Tarifa Solidaria

	Presupuestado	Comprometido	Devengado	
			Ordenado a Pagar	Pagado
06 . Transferencias Para Erogaciones Corrientes	32.410.000	32.399.017	32.399.017	0
<b>Total general</b>	<b>32.410.000</b>	<b>32.399.017</b>	<b>32.399.017</b>	<b>0</b>

662 - Hábitat

	Presupuestado	Comprometido	Devengado	
			Ordenado a Pagar	Pagado
02 . Bienes De Consumo	3.000	2.522	2.522	2.522
03 . Servicios No Personales	2.000	1.150	1.150	1.150
<b>Total general</b>	<b>5.000</b>	<b>3.672</b>	<b>3.672</b>	<b>3.672</b>

664 - Programa De Regularización Y Escrituración De Viviendas

	Presupuestado	Comprometido	Devengado	
			Ordenado a Pagar	Pagado
03 . Servicios No Personales	1.150.000	136.220	136.220	50.900
06 . Transferencias Para Erogaciones Corrientes	3.850.000	0	0	0
<b>Total general</b>	<b>5.000.000</b>	<b>136.220</b>	<b>136.220</b>	<b>50.900</b>

665 - Emergencias Naturales

	Presupuestado	Comprometido	Devengado	
			Ordenado a Pagar	Pagado
06 . Transferencias Para Erogaciones Corrientes	1.425.000	271.615	271.615	270.364
10 . Transferencias Para Erogaciones De Capital	75.000	18.049	18.049	18.049
<b>Total general</b>	<b>1.500.000</b>	<b>289.664</b>	<b>289.664</b>	<b>288.413</b>

666 - Córdoba Con Ellas

	Presupuestado	Comprometido	Devengado	
			Ordenado a Pagar	Pagado
02 . Bienes De Consumo	100.000	39.448	39.448	39.272
03 . Servicios No Personales	98.000	59.733	59.733	45.910
06 . Transferencias Para Erogaciones Corrientes	10.272.000	10.116.357	10.116.357	7.672.427
11 . Bienes De Capital	43.000	42.576	42.576	42.576
<b>Total general</b>	<b>10.513.000</b>	<b>10.258.113</b>	<b>10.258.113</b>	<b>7.800.184</b>

## 667 - Veteranos De Malvinas

	Presupuestado	Comprometido	Devengado	
			Ordenado a Pagar	Pagado
03 . Servicios No Personales	270.000	238.886	238.886	198.594
06 . Transferencias Para Erogaciones Corrientes	33.050.000	32.908.100	32.908.100	27.357.600
<b>Total general</b>	<b>33.320.000</b>	<b>33.146.986</b>	<b>33.146.986</b>	<b>27.556.194</b>

## 668 - (C.E.) Turismo Social - Cuenta Especial Ley 8665

	Presupuestado	Comprometido	Devengado	
			Ordenado a Pagar	Pagado
06 . Transferencias Para Erogaciones Corrientes	15.705.897	12.717.520	12.717.520	12.430.870
<b>Total general</b>	<b>15.705.897</b>	<b>12.717.520</b>	<b>12.717.520</b>	<b>12.430.870</b>

## 669 - (C.E) Erradicación Del Chagas - Cuenta Especial Ley 8665

	Presupuestado	Comprometido	Devengado	
			Ordenado a Pagar	Pagado
06 . Transferencias Para Erogaciones Corrientes	1.347.026	1.075.796	1.075.796	1.075.796
<b>Total general</b>	<b>1.347.026</b>	<b>1.075.796</b>	<b>1.075.796</b>	<b>1.075.796</b>

## 670 - (C.E.) Programa Focalizado Fortalecimiento Alimentario - Ayudando A Crecer - Cuenta Especial Ley 8665

	Presupuestado	Comprometido	Devengado	
			Ordenado a Pagar	Pagado
06 . Transferencias Para Erogaciones Corrientes	3.157.301	2.683.512	2.683.512	2.683.512
<b>Total general</b>	<b>3.157.301</b>	<b>2.683.512</b>	<b>2.683.512</b>	<b>2.683.512</b>

## 671 - (C.E.) Políticas De Asistencia A Niños Y Adolescentes - Cuenta Especial Ley 8665

	Presupuestado	Comprometido	Devengado	
			Ordenado a Pagar	Pagado
02 . Bienes De Consumo	2.308.939	2.089.337	2.089.337	2.074.383
03 . Servicios No Personales	4.358.000	3.599.791	3.599.791	3.078.214
06 . Transferencias Para Erogaciones Corrientes	1.442.000	1.373.500	1.373.500	1.368.078
11 . Bienes De Capital	235.000	181.444	181.444	180.713
12 . Trabajos Públicos	500.000	0	0	0
<b>Total general</b>	<b>8.843.939</b>	<b>7.244.072</b>	<b>7.244.072</b>	<b>6.701.387</b>

## 672 - (C.E.) El Niño Y El Adolescente En Conflicto Con La Ley Penal - Cuenta Especial Ley 8665

	Presupuestado	Comprometido	Devengado	
			Ordenado a Pagar	Pagado
02 . Bienes De Consumo	757.069	478.156	478.156	440.394
03 . Servicios No Personales	9.331.000	8.068.752	8.068.752	6.442.091
11 . Bienes De Capital	3.580.000	3.064.686	3.064.686	1.522.271
12 . Trabajos Públicos	500.000	0	0	0
<b>Total general</b>	<b>14.168.069</b>	<b>11.611.593</b>	<b>11.611.593</b>	<b>8.404.756</b>

## 673 - Niñez, Adolescencia Y Familia - Actividades Comunes

	Presupuestado	Comprometido	Devengado	
			Ordenado a Pagar	Pagado
01 . Personal	181.927.000	181.880.515	181.880.515	170.955.900
02 . Bienes De Consumo	357.000	166.048	166.048	136.156
03 . Servicios No Personales	5.878.000	5.701.081	5.701.081	5.531.385
06 . Transferencias Para Erogaciones Corrientes	53.000	43.413	43.413	43.413
<b>Total general</b>	<b>188.215.000</b>	<b>187.791.057</b>	<b>187.791.057</b>	<b>176.666.853</b>

## 674 - (C.E.) Oportunidades De Desarrollo Personal Para Adolescentes- Cuenta Especial Ley 8665

	Presupuestado	Comprometido	Devengado	
			Ordenado a Pagar	Pagado
06 . Transferencias Para Erogaciones Corrientes	398	0	0	0
<b>Total general</b>	<b>398</b>	<b>0</b>	<b>0</b>	<b>0</b>

675 - (C.E.) Fortalecimiento Familiar Y Comunitario - Cuenta Especial Ley 8665

	Presupuestado	Comprometido	Devengado	
			Ordenado a Pagar	Pagado
03 . Servicios No Personales	9.518	8.740	8.740	8.740
06 . Transferencias Para Erogaciones Corrientes	5.000	1.820	1.820	1.820
<b>Total general</b>	<b>14.518</b>	<b>10.560</b>	<b>10.560</b>	<b>10.560</b>

676 - (C.E.) Organismos De Gestión Asistida (Ogas) - Talleres - Cuenta Especial Ley 8665

	Presupuestado	Comprometido	Devengado	
			Ordenado a Pagar	Pagado
06 . Transferencias Para Erogaciones Corrientes	12.896.470	12.633.558	12.633.558	11.220.581
<b>Total general</b>	<b>12.896.470</b>	<b>12.633.558</b>	<b>12.633.558</b>	<b>11.220.581</b>

677 - (C.E.) Descentralización Territorial/Nueva Institucionalidad - Cuenta Especial Ley 8665

	Presupuestado	Comprometido	Devengado	
			Ordenado a Pagar	Pagado
02 . Bienes De Consumo	711	0	0	0
<b>Total general</b>	<b>711</b>	<b>0</b>	<b>0</b>	<b>0</b>

678 - Programas Financiados Con Recursos Nacionales

	Presupuestado	Comprometido	Devengado	
			Ordenado a Pagar	Pagado
02 . Bienes De Consumo	2.548	2.509	2.509	0
03 . Servicios No Personales	54.000	54.000	54.000	0
11 . Bienes De Capital	207.452	206.785	206.785	140.414
12 . Trabajos Públicos	600.000	0	0	0
<b>Total general</b>	<b>864.000</b>	<b>263.294</b>	<b>263.294</b>	<b>140.414</b>

679 - (C.E.) Centro De Atención Integral Del Adolescente José Ingenieros - Cuenta Especial Ley 8665

	Presupuestado	Comprometido	Devengado	
			Ordenado a Pagar	Pagado
02 . Bienes De Consumo	881	0	0	0
<b>Total general</b>	<b>881</b>	<b>0</b>	<b>0</b>	<b>0</b>

680 - (C.E) Asistencia A Personas Mayores - Cuenta Especial Ley 8665

	Presupuestado	Comprometido	Devengado	
			Ordenado a Pagar	Pagado
02 . Bienes De Consumo	1.504.014	953.545	953.545	953.545
03 . Servicios No Personales	657.000	245.944	245.944	245.857
06 . Transferencias Para Erogaciones Corrientes	31.075.000	30.415.918	30.415.918	8.332.150
10 . Transferencias Para Erogaciones De Capital	100.000	0	0	0
11 . Bienes De Capital	117.000	68.813	68.813	68.813
<b>Total general</b>	<b>33.453.014</b>	<b>31.684.220</b>	<b>31.684.220</b>	<b>9.600.365</b>

681 - Prevención De La Drogadicción

	Presupuestado	Comprometido	Devengado	
			Ordenado a Pagar	Pagado
02 . Bienes De Consumo	97.000	3.023	3.023	3.023
03 . Servicios No Personales	121.000	0	0	0
11 . Bienes De Capital	76.000	1.158	1.158	1.158
<b>Total general</b>	<b>294.000</b>	<b>4.181</b>	<b>4.181</b>	<b>4.181</b>

683 - Programa Alimentario Provincial

	Presupuestado	Comprometido	Devengado	
			Ordenado a Pagar	Pagado
06 . Transferencias Para Erogaciones Corrientes	6.450.000	6.419.978	6.419.978	6.419.978
<b>Total general</b>	<b>6.450.000</b>	<b>6.419.978</b>	<b>6.419.978</b>	<b>6.419.978</b>

## 684 - (C.E.) Fondo Para La Prevención De La Violencia Familiar - Ley 9505

	Presupuestado	Comprometido	Devengado	
			Ordenado a Pagar	Pagado
02 . Bienes De Consumo	288.000	23.715	23.715	23.541
03 . Servicios No Personales	1.188.000	530.450	530.450	485.784
06 . Transferencias Para Erogaciones Corrientes	1.116.000	660.212	660.212	659.941
10 . Transferencias Para Erogaciones De Capital	30.000	5.300	5.300	5.109
11 . Bienes De Capital	1.506.000	1.202.073	1.202.073	2.073
<b>Total general</b>	<b>4.128.000</b>	<b>2.421.749</b>	<b>2.421.749</b>	<b>1.176.447</b>

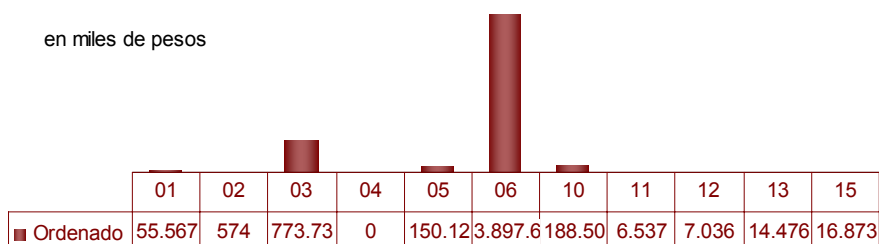
## 685 - Prevención, Detección Temprana, Atención Y Erradicación De La Violencia Familiar

	Presupuestado	Comprometido	Devengado	
			Ordenado a Pagar	Pagado
02 . Bienes De Consumo	128.000	7.776	7.776	7.776
03 . Servicios No Personales	502.000	422.053	422.053	59.189
06 . Transferencias Para Erogaciones Corrientes	2.000	1.368	1.368	1.368
11 . Bienes De Capital	22.000	0	0	0
<b>Total general</b>	<b>654.000</b>	<b>431.196</b>	<b>431.196</b>	<b>68.333</b>

## Jurisdicción 1.70: Gastos Generales de la Administración

### Por partida principal

Partida Principal	Presupuestado	Comprometido	Devengado	
			Ordenado a Pagar	Pagado
01 . Personal	66.738.000	55.567.203	55.567.203	54.646.244
02 . Bienes De Consumo	977.000	573.814	573.814	485.457
03 . Servicios No Personales	807.280.000	773.736.817	773.736.817	708.260.277
04 . Previsión Presupuestaria Corriente	154.261.600	0	0	0
05 . Intereses Y Gastos Financieros	154.441.932	150.121.244	150.121.244	150.110.313
06 . Transferencias Para Erogaciones Corrientes	3.917.398.429	3.897.605.057	3.897.605.057	3.793.916.492
10 . Transferencias Para Erogaciones De Capital	231.846.400	188.505.106	188.505.106	186.290.368
11 . Bienes De Capital	9.436.000	6.536.928	6.536.928	5.599.919
12 . Trabajos Públicos	7.064.000	7.036.232	7.036.232	3.535.206
13 . Bienes Preexistentes	15.068.933	14.476.398	14.476.398	13.238.914
15 . Activos Financieros	16.900.000	16.873.167	16.873.167	16.873.167
<b>Total</b>	<b>5.381.412.294</b>	<b>5.111.031.965</b>	<b>5.111.031.965</b>	<b>4.932.956.356</b>



### Por programas

Programa	Presupuesto	Compromiso	Devengado	
			Ordenado a Pagar	Pagado
700 - Coparticipación Impositiva Y Apoyo Financiero A Municipios	3.798.723.400	3.736.215.786	3.736.215.786	3.670.934.720
701 - Participación En Organismos Interprovinciales	47.500.000	47.469.356	47.469.356	47.469.356
702 - Deuda Pública	139.191.932	134.882.349	134.882.349	134.876.644
705 - Crédito Adicional	154.761.600	0	0	0
707 - Servicios A Instituciones Bancarias	139.818.000	139.817.950	139.817.950	139.817.950
708 - Gastos Generales De La Administración	740.150.362	739.016.829	739.016.829	729.527.579
710 - Abastecimientos Comunes	202.492.000	181.145.110	181.145.110	119.473.514
711 - Seguro De Vida E Incapacidad Y Resguardo Del Automotor	63.100.000	36.845.341	36.845.341	36.845.341
712 - Actualización E Intereses Por Mora - Administración Central	7.075.000	7.039.245	7.039.245	3.535.928
717 - Fodemeep (Fondo Para La Descentralización Del Mantenimiento De Edificios Escolares Provinciales)	88.600.000	88.600.000	88.600.000	50.475.324
<b>Total general</b>	<b>5.381.412.294</b>	<b>5.111.031.965</b>	<b>5.111.031.965</b>	<b>4.932.956.356</b>

### 700 - Coparticipación Impositiva Y Apoyo Financiero A Municipios

	Presupuestado	Comprometido	Devengado	
			Ordenado a Pagar	Pagado
06 . Transferencias Para Erogaciones Corrientes	3.566.877.000	3.547.710.680	3.547.710.680	3.484.644.352
10 . Transferencias Para Erogaciones De Capital	231.846.400	188.505.106	188.505.106	186.290.368
<b>Total general</b>	<b>3.798.723.400</b>	<b>3.736.215.786</b>	<b>3.736.215.786</b>	<b>3.670.934.720</b>

### 701 - Participación En Organismos Interprovinciales

	Presupuestado	Comprometido	Devengado	
			Ordenado a Pagar	Pagado
06 . Transferencias Para Erogaciones Corrientes	47.500.000	47.469.356	47.469.356	47.469.356
<b>Total general</b>	<b>47.500.000</b>	<b>47.469.356</b>	<b>47.469.356</b>	<b>47.469.356</b>



*702 - Deuda Pública*

	Presupuestado	Comprometido	Devengado	
			Ordenado a Pagar	Pagado
05 . Intereses Y Gastos Financieros	139.191.932	134.882.349	134.882.349	134.876.644
<b>Total general</b>	<b>139.191.932</b>	<b>134.882.349</b>	<b>134.882.349</b>	<b>134.876.644</b>

*705 - Crédito Adicional*

	Presupuestado	Comprometido	Devengado	
			Ordenado a Pagar	Pagado
04 . Previsión Presupuestaria Corriente	154.261.600	0	0	0
06 . Transferencias Para Erogaciones Corrientes	500.000	0	0	0
<b>Total general</b>	<b>123.761.600</b>	<b>0</b>	<b>0</b>	<b>0</b>

*707 - Servicios A Instituciones Bancarias*

	Presupuestado	Comprometido	Devengado	
			Ordenado a Pagar	Pagado
03 . Servicios No Personales	139.818.000	139.817.950	139.817.950	139.817.950
<b>Total general</b>	<b>139.818.000</b>	<b>139.817.950</b>	<b>139.817.950</b>	<b>139.817.950</b>

*708 - Gastos Generales De La Administración*

	Presupuestado	Comprometido	Devengado	
			Ordenado a Pagar	Pagado
01 . Personal	49.328.000	48.982.810	48.982.810	48.061.851
03 . Servicios No Personales	429.693.000	429.623.551	429.623.551	424.793.240
05 . Intereses Y Gastos Financieros	15.239.000	15.235.882	15.235.882	15.232.947
06 . Transferencias Para Erogaciones Corrientes	213.921.429	213.825.021	213.825.021	211.327.460
13 . Bienes Preexistentes	15.068.933	14.476.398	14.476.398	13.238.914
15 . Activos Financieros	16.900.000	16.873.167	16.873.167	16.873.167
<b>Total general</b>	<b>740.150.362</b>	<b>739.016.829</b>	<b>739.016.829</b>	<b>729.527.579</b>

*710 - Abastecimientos Comunes*

	Presupuestado	Comprometido	Devengado	
			Ordenado a Pagar	Pagado
01 . Personal	17.410.000	6.584.393	6.584.393	6.584.393
02 . Bienes De Consumo	977.000	573.814	573.814	485.457
03 . Servicios No Personales	174.669.000	167.449.974	167.449.974	106.803.745
11 . Bienes De Capital	9.436.000	6.536.928	6.536.928	5.599.919
<b>Total general</b>	<b>202.492.000</b>	<b>181.145.110</b>	<b>181.145.110</b>	<b>119.473.514</b>

*711 - Seguro De Vida E Incapacidad Y Resguardo Del Automotor*

	Presupuestado	Comprometido	Devengado	
			Ordenado a Pagar	Pagado
03 . Servicios No Personales	63.100.000	36.845.341	36.845.341	36.845.341
<b>Total general</b>	<b>63.100.000</b>	<b>36.845.341</b>	<b>36.845.341</b>	<b>36.845.341</b>

*712 - Actualización E Intereses Por Mora - Administración Central*

	Presupuestado	Comprometido	Devengado	
			Ordenado a Pagar	Pagado
05 . Intereses Y Gastos Financieros	11.000	3.013	3.013	722
12 . Trabajos Públicos	7.064.000	7.036.232	7.036.232	3.535.206
<b>Total general</b>	<b>7.075.000</b>	<b>7.039.245</b>	<b>7.039.245</b>	<b>3.535.928</b>

*717- Fodemeep (Fondo Para La Descentralización Del Mantenimiento De Edificios Escolares Provinciales)*

	Presupuestado	Comprometido	Devengado	
			Ordenado a Pagar	Pagado
06 . Transferencias Para Erogaciones Corrientes	88.600.000	88.600.000	88.600.000	50.475.324
<b>Total general</b>	<b>88.600.000</b>	<b>88.600.000</b>	<b>88.600.000</b>	<b>50.475.324</b>

## Jurisdicción 1.75: Ministerio de Seguridad

### Por partida principal

Partida Principal	Presupuestado	Comprometido	Devengado	
			Ordenado a Pagar	Pagado
01 . Personal	2.496.133.500	2.494.425.423	2.494.425.423	2.415.947.054
02 . Bienes De Consumo	136.384.036	115.003.106	115.003.106	109.689.438
03 . Servicios No Personales	249.965.493	201.888.536	201.888.536	185.308.865
05 . Intereses Y Gastos Financieros	53.000	20.469	20.469	20.469
06 . Transferencias Para Erogaciones				
Corrientes	30.404.000	28.189.625	28.189.625	26.658.556
10 . Transferencias Para Erogaciones De				
Capital	7.964.000	5.292.383	5.292.383	70.000
11 . Bienes De Capital	58.015.711	30.609.349	30.609.349	11.169.986
12 . Trabajos Públicos	2.415.200	313.867	313.867	240.797
<b>Total</b>	<b>2.981.334.940</b>	<b>2.875.742.759</b>	<b>2.875.742.759</b>	<b>2.749.105.165</b>



### Por programas

Programa	Presupuesto	Compromiso	Devengado	
			Ordenado a Pagar	Pagado
750 - Políticas De Seguridad Pública	40.410.500	38.668.439	38.668.439	34.481.714
751 - Defensa Civil	653.000	299.293	299.293	218.177
752 - Participación Ciudadana En Políticas De Seguridad	695.000	353.410	353.410	317.897
753 - (C.E.) Seguridad Náutica - Cuenta Especial	2.300.000	353.343	353.343	294.472
754 - (C.E.) Agencias Privadas De Seguridad - Cuenta Especial	1.800.000	78.094	78.094	59.650
755 - (C.E.) Seguridad Vial Y Prevención - Cuenta Especial Ley 8560	80.000.000	18.264.428	18.264.428	2.636.279
756 - Mantenimiento De La Seguridad Y El Orden Y Lucha Contra Siniestros	2.676.631.696	2.669.312.073	2.669.312.073	2.572.510.767
757 - (C.E.) Servicios Policiales - Cuenta Especial Ley 7386	79.586.744	75.101.755	75.101.755	73.096.864
758 - (C.E.) Policía De La Provincia - Seguridad Vial Y Prevención - Cuenta Especial Ley 8560	31.250.000	27.922.794	27.922.794	27.802.592
759 - (C.E.) Policlínico Policial - Cuenta Especial Decreto 1677/73	8.600.000	6.359.361	6.359.361	6.250.426
760 - Tribunal De Conducta Policial	3.193.000	1.952.392	1.952.392	1.794.839
761 - (C.E.) Comisión Provincial De Tránsito Y Seguridad Vial - Cuenta Especial Ley 8560	11.250.000	1.836.138	1.836.138	1.836.138
762 - Consejo De Seguridad Deportiva Provincial (Co.Se.De.Pro.)	300.000	128.740	128.740	108.178
763 - Reparación Y Construcción De Comisarías	3.535.000	1.430.763	1.430.763	717.029
764 - (C.E.) Prevención Y Lucha Contra El Fuego - Cuenta Especial Ley 8751	41.130.000	33.681.737	33.681.737	26.980.142
<b>Total general</b>	<b>2.981.334.940</b>	<b>2.875.742.759</b>	<b>2.875.742.759</b>	<b>2.749.105.165</b>

## 750 - Políticas De Seguridad Pública

	Presupuestado	Comprometido	Devengado	
			Ordenado a Pagar	Pagado
01 . Personal	25.909.500	25.760.831	25.760.831	23.965.134
02 . Bienes De Consumo	979.000	820.732	820.732	815.113
03 . Servicios No Personales	11.372.000	10.437.455	10.437.455	8.235.781
06 . Transferencias Para Erogaciones Corrientes	35.000	0	0	0
10 . Transferencias Para Erogaciones De Capital	0	0	0	0
11 . Bienes De Capital	2.115.000	1.649.421	1.649.421	1.465.686
<b>Total general</b>	<b>40.410.500</b>	<b>38.668.439</b>	<b>38.668.439</b>	<b>34.481.714</b>

## 751 - Defensa Civil

	Presupuestado	Comprometido	Devengado	
			Ordenado a Pagar	Pagado
02 . Bienes De Consumo	96.000	27.420	27.420	27.420
03 . Servicios No Personales	223.000	66.884	66.884	58.838
06 . Transferencias Para Erogaciones Corrientes	2.000	0	0	0
11 . Bienes De Capital	2.000	152	152	152
12 . Trabajos Públicos	330.000	204.837	204.837	131.767
<b>Total general</b>	<b>653.000</b>	<b>299.293</b>	<b>299.293</b>	<b>218.177</b>

## 752 - Participación Ciudadana En Políticas De Seguridad

	Presupuestado	Comprometido	Devengado	
			Ordenado a Pagar	Pagado
02 . Bienes De Consumo	137.000	10.995	10.995	10.962
03 . Servicios No Personales	469.000	318.595	318.595	306.635
06 . Transferencias Para Erogaciones Corrientes	38.000	0	0	0
10 . Transferencias Para Erogaciones De Capital	18.000	0	0	0
11 . Bienes De Capital	33.000	23.820	23.820	300
<b>Total general</b>	<b>695.000</b>	<b>353.410</b>	<b>353.410</b>	<b>317.897</b>

## 753 - (C.E.) Seguridad Náutica - Cuenta Especial

	Presupuestado	Comprometido	Devengado	
			Ordenado a Pagar	Pagado
02 . Bienes De Consumo	780.000	133.803	133.803	133.292
03 . Servicios No Personales	1.299.000	198.515	198.515	140.155
06 . Transferencias Para Erogaciones Corrientes	70.000	0	0	0
11 . Bienes De Capital	151.000	21.025	21.025	21.025
<b>Total general</b>	<b>2.300.000</b>	<b>353.343</b>	<b>353.343</b>	<b>294.472</b>

## 754 - (C.E.) Agencias Privadas De Seguridad - Cuenta Especial

	Presupuestado	Comprometido	Devengado	
			Ordenado a Pagar	Pagado
02 . Bienes De Consumo	602.000	24.949	24.949	24.949
03 . Servicios No Personales	834.000	32.440	32.440	32.440
06 . Transferencias Para Erogaciones Corrientes	28.000	0	0	0
11 . Bienes De Capital	336.000	20.704	20.704	2.260
<b>Total general</b>	<b>1.800.000</b>	<b>78.094</b>	<b>78.094</b>	<b>59.650</b>

## 755 - (C.E.) Seguridad Vial Y Prevención - Cuenta Especial Ley 8560

	Presupuestado	Comprometido	Devengado	
			Ordenado a Pagar	Pagado
02 . Bienes De Consumo	12.085.000	33.455	33.455	33.455
03 . Servicios No Personales	28.115.000	950.521	950.521	726.824
06 . Transferencias Para Erogaciones Corrientes	1.001.000	0	0	0
11 . Bienes De Capital	38.799.000	17.280.452	17.280.452	1.876.000
<b>Total general</b>	<b>80.000.000</b>	<b>18.264.428</b>	<b>18.264.428</b>	<b>2.636.279</b>

756 - Mantenimiento De La Seguridad Y El Orden Y Lucha Contra Siniestros

	Presupuestado	Comprometido	Devengado	
			Ordenado a Pagar	Pagado
01 . Personal	2.466.744.000	2.466.500.489	2.466.500.489	2.389.950.403
02 . Bienes De Consumo	73.326.000	70.283.130	70.283.130	65.344.354
03 . Servicios No Personales	128.136.696	126.115.032	126.115.032	113.035.548
05 . Intereses Y Gastos Financieros	53.000	20.469	20.469	20.469
06 . Transferencias Para Erogaciones Corrientes	2.901.000	2.886.435	2.886.435	2.827.661
11 . Bienes De Capital	5.471.000	3.506.518	3.506.518	1.332.333
<b>Total general</b>	<b>2.676.631.696</b>	<b>2.669.312.073</b>	<b>2.669.312.073</b>	<b>2.572.510.767</b>

757 - (C.E.) Servicios Policiales - Cuenta Especial Ley 7386

	Presupuestado	Comprometido	Devengado	
			Ordenado a Pagar	Pagado
02 . Bienes De Consumo	23.851.236	23.021.428	23.021.428	22.713.347
03 . Servicios No Personales	52.243.597	48.609.936	48.609.936	48.416.752
11 . Bienes De Capital	3.491.711	3.470.391	3.470.391	1.966.765
12 . Trabajos Públicos	200	0	0	0
<b>Total general</b>	<b>79.586.744</b>	<b>75.101.755</b>	<b>75.101.755</b>	<b>73.096.864</b>

758 - (C.E.) Policía De La Provincia - Seguridad Vial Y Prevención - Cuenta Especial Ley 8560

	Presupuestado	Comprometido	Devengado	
			Ordenado a Pagar	Pagado
02 . Bienes De Consumo	16.671.000	15.850.386	15.850.386	15.807.868
03 . Servicios No Personales	9.657.000	8.318.521	8.318.521	8.305.551
11 . Bienes De Capital	4.922.000	3.753.887	3.753.887	3.689.173
<b>Total general</b>	<b>31.250.000</b>	<b>27.922.794</b>	<b>27.922.794</b>	<b>27.802.592</b>

759 - (C.E.) Policlínico Policial - Cuenta Especial Decreto 1677/73

	Presupuestado	Comprometido	Devengado	
			Ordenado a Pagar	Pagado
02 . Bienes De Consumo	3.383.800	3.246.100	3.246.100	3.229.509
03 . Servicios No Personales	2.742.200	2.424.875	2.424.875	2.334.326
11 . Bienes De Capital	889.000	688.387	688.387	686.591
12 . Trabajos Públicos	1.585.000	0	0	0
<b>Total general</b>	<b>8.600.000</b>	<b>6.359.361</b>	<b>6.359.361</b>	<b>6.250.426</b>

760 - Tribunal De Conducta Policial

	Presupuestado	Comprometido	Devengado	
			Ordenado a Pagar	Pagado
01 . Personal	2.875.000	1.780.854	1.780.854	1.682.967
02 . Bienes De Consumo	127.000	57.174	57.174	56.836
03 . Servicios No Personales	102.000	42.983	42.983	42.983
06 . Transferencias Para Erogaciones Corrientes	2.000	0	0	0
11 . Bienes De Capital	87.000	71.381	71.381	12.053
<b>Total general</b>	<b>3.193.000</b>	<b>1.952.392</b>	<b>1.952.392</b>	<b>1.794.839</b>

761 - (C.E) Comisión Provincial De Tránsito Y Seguridad Vial - Cuenta Especial Ley 8560

	Presupuestado	Comprometido	Devengado	
			Ordenado a Pagar	Pagado
02 . Bienes De Consumo	941.000	150	150	150
03 . Servicios No Personales	9.493.000	1.835.988	1.835.988	1.835.988
11 . Bienes De Capital	816.000	0	0	0
<b>Total general</b>	<b>11.250.000</b>	<b>1.836.138</b>	<b>1.836.138</b>	<b>1.836.138</b>

## 762 - Consejo De Seguridad Deportiva Provincial (Co.Se.De.Pro.)

	Presupuestado	Comprometido	Devengado	
			Ordenado a Pagar	Pagado
02 . Bienes De Consumo	109.000	22.504	22.504	22.271
03 . Servicios No Personales	174.000	98.353	98.353	82.753
11 . Bienes De Capital	17.000	7.883	7.883	3.155
<b>Total general</b>	<b>300.000</b>	<b>128.740</b>	<b>128.740</b>	<b>108.178</b>

## 763 - Reparación Y Construcción De Comisarías

	Presupuestado	Comprometido	Devengado	
			Ordenado a Pagar	Pagado
03 . Servicios No Personales	2.785.000	1.255.524	1.255.524	578.000
10 . Transferencias Para Erogaciones De Capital	250.000	66.210	66.210	30.000
12 . Trabajos Públicos	500.000	109.029	109.029	109.029
<b>Total general</b>	<b>3.535.000</b>	<b>1.430.763</b>	<b>1.430.763</b>	<b>717.029</b>

## 764 - (C.E.) Prevención Y Lucha Contra El Fuego - Cuenta Especial Ley 8751

	Presupuestado	Comprometido	Devengado	
			Ordenado a Pagar	Pagado
01 . Personal	605.000	383.250	383.250	348.550
02 . Bienes De Consumo	3.296.000	1.470.880	1.470.880	1.469.912
03 . Servicios No Personales	2.320.000	1.182.915	1.182.915	1.176.290
06 . Transferencias Para Erogaciones Corrientes	26.327.000	25.303.191	25.303.191	23.830.895
10 . Transferencias Para Erogaciones De Capital	7.696.000	5.226.173	5.226.173	40.000
11 . Bienes De Capital	886.000	115.328	115.328	114.494
<b>Total general</b>	<b>41.130.000</b>	<b>33.681.737</b>	<b>33.681.737</b>	<b>26.980.142</b>

## Jurisdicción 180 - Ministerio De Trabajo

### Por partida principal

Partida Principal	Presupuestado	Comprometido	Devengado	
			Ordenado a Pagar	Pagado
01 . Personal	33.484.000	33.025.598	33.025.598	31.052.594
02 . Bienes De Consumo	1.783.000	1.193.107	1.193.107	1.111.242
03 . Servicios No Personales	4.109.000	2.633.810	2.633.810	2.361.238
11 . Bienes De Capital	1.451.000	849.481	849.481	816.025
<b>Total</b>	<b>40.827.000</b>	<b>37.701.996</b>	<b>37.701.996</b>	<b>35.341.098</b>



### Por programas

Programa	Presupuesto	Compromiso	Devengado	
			Ordenado a Pagar	Pagado
800 - Trabajo	33.075.000	32.817.015	32.817.015	30.781.776
801 - Convenio Con Superintendencia De Riesgos Del Trabajo	1.690.000	1.158.326	1.158.326	1.158.308
802 - (C.E.) Multas Sec.Trabajo - Cuenta Especial Ley 8015	6.062.000	3.726.654	3.726.654	3.401.014
<b>Total general</b>	<b>40.827.000</b>	<b>37.701.996</b>	<b>37.701.996</b>	<b>35.341.098</b>

### 800 - Trabajo

	Presupuestado	Comprometido	Devengado	
			Ordenado a Pagar	Pagado
01 . Personal	32.431.000	32.217.022	32.217.022	30.244.018
02 . Bienes De Consumo	51.000	39.288	39.288	39.177
03 . Servicios No Personales	286.000	254.306	254.306	192.182
11 . Bienes De Capital	307.000	306.399	306.399	306.399
<b>Total general</b>	<b>33.075.000</b>	<b>32.817.015</b>	<b>32.817.015</b>	<b>30.781.776</b>

### 801 - Convenio Con Superintendencia De Riesgos Del Trabajo

	Presupuestado	Comprometido	Devengado	
			Ordenado a Pagar	Pagado
01 . Personal	1.053.000	808.576	808.576	808.576
02 . Bienes De Consumo	107.500	52.900	52.900	52.900
03 . Servicios No Personales	132.500	81.345	81.345	81.327
11 . Bienes De Capital	397.000	215.506	215.506	215.506
<b>Total general</b>	<b>1.690.000</b>	<b>1.158.326</b>	<b>1.158.326</b>	<b>1.158.308</b>

### 802 - (C.E.) Multas Sec.Trabajo - Cuenta Especial Ley 8015

	Presupuestado	Comprometido	Devengado	
			Ordenado a Pagar	Pagado
02 . Bienes De Consumo	1.624.500	1.100.919	1.100.919	1.019.165
03 . Servicios No Personales	3.690.500	2.298.159	2.298.159	2.087.729
11 . Bienes De Capital	747.000	327.576	327.576	294.120
<b>Total general</b>	<b>6.062.000</b>	<b>3.726.654</b>	<b>3.726.654</b>	<b>3.401.014</b>

## Jurisdicción 185 - Ministerio De Industria, Comercio Y Minería

## Por partida principal

Partida Principal	Presupuestado	Comprometido	Devengado	
			Ordenado a Pagar	Pagado
01 . Personal	31.533.000	30.191.220	30.191.220	28.456.281
02 . Bienes De Consumo	3.087.000	1.407.390	1.407.390	1.134.512
03 . Servicios No Personales	8.491.000	4.787.551	4.787.551	3.976.829
06 . Transferencias Para Erogaciones Corrientes	24.820.000	19.767.220	19.767.220	9.827.954
10 . Transferencias Para Erogaciones De Capital	3.568.000	29.328	29.328	29.328
11 . Bienes De Capital	1.311.000	649.927	649.927	468.041
12 . Trabajos Públicos	505.000	0	0	0
<b>Total</b>	<b>73.315.000</b>	<b>56.832.635</b>	<b>56.832.635</b>	<b>43.892.944</b>



## Por programas

Programa	Presupuesto	Compromiso	Devengado	
			Ordenado a Pagar	Pagado
850 - Ministerio De Industria, Comercio Y Minería	23.585.000	17.664.611	17.664.611	16.020.510
851 - Industria	11.344.000	9.894.019	9.894.019	2.967.829
852 - Pymes Y Fomento De Microemprendimientos	6.159.000	4.920.663	4.920.663	4.552.663
853 - Fiscalización Y Prevención Industrial	80.000	44.233	44.233	44.233
854 - Comercio Interior	5.053.000	4.306.326	4.306.326	4.024.781
855 - Defensa Del Consumidor Y Lealtad Comercial	230.000	154.853	154.853	154.847
856 - Tribunal Minero	580.000	347.765	347.765	330.440
857 - Minería	7.429.000	6.502.720	6.502.720	6.059.957
858 - (C.E.) Fondo Minero Provincial - Cuenta Especial Leyes 7059 Y 7071	881.000	462.300	462.300	461.791
859 - Fundación Córdoba Tics	0	0	0	0
860 - Seguimiento De La Exploración De Hidrocarburos	548.000	0	0	0
861 - Difundir Y Promocionar La Defensa De Los Derechos De Los Consumidores En El Ámbito De La Provincia De Córdoba	160.000	0	0	0
862 - (C.E.) Sifcos (Sistema De Información Para El Fortalecimiento De La Actividad Comercial Y De Servicios) Cuenta Especial Ley 9693	4.000.000	2.305.536	2.305.536	1.472.125
863 - Convenios Con El Gobierno Nacional Y Otras Entidades Para Promocion Industrial.	900.000	514.500	514.500	514.500
864 - Fomentar El Desarrollo Y Lograr La Sustentabilidad De Mipymes	1.151.000	150.000	150.000	150.000
865 - Aportes A Agencia Procórdoba S.E.M	11.215.000	9.565.110	9.565.110	7.139.267
<b>Total general</b>	<b>73.315.000</b>	<b>56.832.635</b>	<b>56.832.635</b>	<b>43.892.944</b>

## 850 - Ministerio De Industria, Comercio Y Minería

Partida Principal	Presupuestado	Comprometido	Devengado	
			Ordenado a Pagar	Pagado
01 . Personal	12.744.000	12.583.392	12.583.392	11.952.681
02 . Bienes De Consumo	1.432.000	1.021.321	1.021.321	768.647
03 . Servicios No Personales	4.550.000	3.421.500	3.421.500	2.867.671
06 . Transferencias Para Erogaciones Corrientes	140.000	80.000	80.000	55.000
10 . Transferencias Para Erogaciones De Capital	3.488.000	0	0	0
11 . Bienes De Capital	731.000	558.397	558.397	376.511
12 . Trabajos Públicos	500.000	0	0	0
<b>Total general</b>	<b>23.585.000</b>	<b>17.664.611</b>	<b>17.664.611</b>	<b>16.020.510</b>

851 - Industria

	Presupuestado	Comprometido	Devengado	
			Ordenado a Pagar	Pagado
01 . Personal	2.330.000	2.252.557	2.252.557	2.143.712
02 . Bienes De Consumo	74.000	5.848	5.848	5.848
03 . Servicios No Personales	290.000	136.493	136.493	136.493
06 . Transferencias Para Erogaciones Corrientes	8.650.000	7.499.121	7.499.121	681.776
<b>Total general</b>	<b>11.344.000</b>	<b>9.894.019</b>	<b>9.894.019</b>	<b>2.967.829</b>

852 - Pymes Y Fomento De Microemprendimientos

	Presupuestado	Comprometido	Devengado	
			Ordenado a Pagar	Pagado
01 . Personal	4.383.000	4.346.126	4.346.126	4.082.538
02 . Bienes De Consumo	90.000	3.578	3.578	3.578
03 . Servicios No Personales	379.000	88.690	88.690	0
06 . Transferencias Para Erogaciones Corrientes	1.227.000	452.941	452.941	437.219
10 . Transferencias Para Erogaciones De Capital	80.000	29.328	29.328	29.328
<b>Total general</b>	<b>6.159.000</b>	<b>4.920.663</b>	<b>4.920.663</b>	<b>4.552.663</b>

853 - Fiscalización Y Prevención Industrial

	Presupuestado	Comprometido	Devengado	
			Ordenado a Pagar	Pagado
02 . Bienes De Consumo	60.000	39.731	39.731	39.731
03 . Servicios No Personales	15.000	4.383	4.383	4.383
11 . Bienes De Capital	5.000	119	119	119
<b>Total general</b>	<b>80.000</b>	<b>44.233</b>	<b>44.233</b>	<b>44.233</b>

854 - Comercio Interior

	Presupuestado	Comprometido	Devengado	
			Ordenado a Pagar	Pagado
01 . Personal	4.562.000	4.291.458	4.291.458	4.009.920
02 . Bienes De Consumo	141.000	1.218	1.218	1.218
03 . Servicios No Personales	300.000	13.651	13.651	13.643
06 . Transferencias Para Erogaciones Corrientes	50.000	0	0	0
<b>Total general</b>	<b>5.053.000</b>	<b>4.306.326</b>	<b>4.306.326</b>	<b>4.024.781</b>

855 - Defensa Del Consumidor Y Lealtad Comercial

	Presupuestado	Comprometido	Devengado	
			Ordenado a Pagar	Pagado
02 . Bienes De Consumo	100.000	54.836	54.836	54.830
03 . Servicios No Personales	82.000	57.023	57.023	57.023
11 . Bienes De Capital	48.000	42.994	42.994	42.994
<b>Total general</b>	<b>230.000</b>	<b>154.853</b>	<b>154.853</b>	<b>154.847</b>

856 - Tribunal Minero

	Presupuestado	Comprometido	Devengado	
			Ordenado a Pagar	Pagado
01 . Personal	548.000	347.765	347.765	330.440
02 . Bienes De Consumo	15.000	0	0	0
03 . Servicios No Personales	17.000	0	0	0
<b>Total general</b>	<b>580.000</b>	<b>347.765</b>	<b>347.765</b>	<b>330.440</b>

857 - Minería

	Presupuestado	Comprometido	Devengado	
			Ordenado a Pagar	Pagado
01 . Personal	6.966.000	6.369.922	6.369.922	5.936.989
02 . Bienes De Consumo	43.000	18.107	18.107	18.107
03 . Servicios No Personales	208.000	114.692	114.692	104.862
11 . Bienes De Capital	207.000	0	0	0
12 . Trabajos Públicos	5.000	0	0	0
<b>Total general</b>	<b>7.429.000</b>	<b>6.502.720</b>	<b>6.502.720</b>	<b>6.059.957</b>



## 858 - (C.E.) Fondo Minero Provincial - Cuenta Especial Leyes 7059 Y 7071

	Presupuestado	Comprometido	Devengado	
			Ordenado a Pagar	Pagado
02 . Bienes De Consumo	280.000	149.538	149.538	149.296
03 . Servicios No Personales	441.000	286.774	286.774	286.508
06 . Transferencias Para Erogaciones Corrientes	20.000	0	0	0
11 . Bienes De Capital	140.000	25.987	25.987	25.987
<b>Total general</b>	<b>881.000</b>	<b>462.300</b>	<b>462.300</b>	<b>461.791</b>

## 860 - Seguimiento De La Exploración De Hidrocarburos

	Presupuestado	Comprometido	Devengado	
			Ordenado a Pagar	Pagado
02 . Bienes De Consumo	269.000	0	0	0
03 . Servicios No Personales	279.000	0	0	0
<b>Total general</b>	<b>548.000</b>	<b>0</b>	<b>0</b>	<b>0</b>

## 861 - Difundir Y Promocionar La Defensa De Los Derechos De Los Consumidores En El Ámbito De La Provincia De Córdoba

	Presupuestado	Comprometido	Devengado	
			Ordenado a Pagar	Pagado
02 . Bienes De Consumo	40.000	0	0	0
03 . Servicios No Personales	120.000	0	0	0
<b>Total general</b>	<b>160.000</b>	<b>0</b>	<b>0</b>	<b>0</b>

## 862 - (C.E.) Sifcos (Sistema De Información Para El Fortalecimiento De La Actividad Comercial Y De Servicios) Cuenta Especial Ley 9693

	Presupuestado	Comprometido	Devengado	
			Ordenado a Pagar	Pagado
02 . Bienes De Consumo	348.000	113.213	113.213	93.259
03 . Servicios No Personales	1.239.000	664.345	664.345	506.245
06 . Transferencias Para Erogaciones Corrientes	2.313.000	1.505.548	1.505.548	850.192
11 . Bienes De Capital	100.000	22.429	22.429	22.429
<b>Total general</b>	<b>4.000.000</b>	<b>2.305.536</b>	<b>2.305.536</b>	<b>1.472.125</b>

## 863 - Convenios Con El Gobierno Nacional Y Otras Entidades Para Promoción Industrial.

	Presupuestado	Comprometido	Devengado	
			Ordenado a Pagar	Pagado
06 . Transferencias Para Erogaciones Corrientes	900.000	514.500	514.500	514.500
<b>Total general</b>	<b>900.000</b>	<b>514.500</b>	<b>514.500</b>	<b>514.500</b>

## 864 - Fomentar El Desarrollo Y Lograr La Sustentabilidad De Mipymes

	Presupuestado	Comprometido	Devengado	
			Ordenado a Pagar	Pagado
02 . Bienes De Consumo	195.000	0	0	0
03 . Servicios No Personales	571.000	0	0	0
06 . Transferencias Para Erogaciones Corrientes	305.000	150.000	150.000	150.000
11 . Bienes De Capital	80.000	0	0	0
<b>Total general</b>	<b>1.151.000</b>	<b>150.000</b>	<b>150.000</b>	<b>150.000</b>

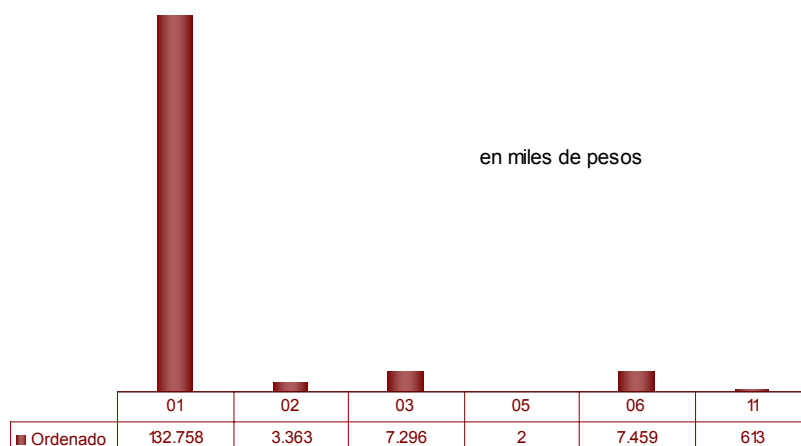
## 865 - Aportes A Agencia Procórdoba S.E.M

	Presupuestado	Comprometido	Devengado	
			Ordenado a Pagar	Pagado
06 . Transferencias Para Erogaciones Corrientes	11.215.000	9.565.110	9.565.110	7.139.267
<b>Total general</b>	<b>11.215.000</b>	<b>9.565.110</b>	<b>9.565.110</b>	<b>7.139.267</b>

## Jurisdicción 2.0: Poder Legislativo

### Por partida principal

Partida Principal	Presupuestado	Comprometido	Devengado	
			Ordenado a Pagar	Pagado
01 . Personal	132.774.300	132.757.585	132.757.585	124.907.117
02 . Bienes De Consumo	3.989.400	3.362.898	3.362.898	3.226.880
03 . Servicios No Personales	8.647.600	7.296.303	7.296.303	6.487.078
05 . Intereses Y Gastos Financieros	15.000	2.290	2.290	1.455
06 . Transferencias Para Erogaciones				
Corrientes	7.468.000	7.458.708	7.458.708	6.136.418
11 . Bienes De Capital	813.700	612.996	612.996	537.341
<b>Total</b>	<b>153.708.000</b>	<b>151.490.779</b>	<b>151.490.779</b>	<b>141.296.289</b>



### Por programas

Programa	Presupuesto	Compromiso	Devengado	
			Ordenado a Pagar	Pagado
900 - Funcionamiento De La Legislatura De La Provincia De Córdoba - Actividades Centrales	143.804.630	142.545.873	142.545.873	133.739.651
901 - Programa De Apoyo A Los Sistemas Educativos	10.800	10.800	10.800	10.800
902 - Recursos Económicos Para Organismos De Derechos Humanos	566.700	566.665	566.665	453.332
903 - Foro Social Por La Inclusión Ciudadana	8.500	0	0	0
904 - Aportes Al Consejo Provincial De La Mujer	6.696.000	6.695.243	6.695.243	5.536.286
905 - Jurado De Enjuiciamiento Magistrados Y Funcionarios	911.370	663.828	663.828	606.337
906 - Comisión Parlamentaria Conjunta Región Centro	650.500	459.809	459.809	436.797
907 - Programa De Fortalecimiento Legislativo A Los Concejos Deliberantes - Sistema De Gestión De La Calidad.	39.800	16.249	16.249	16.249
908 - Prog. De Elab. E Implementación De: Digesto Jurídico Pcial, Digesto Del Poder Legisl Y Revista Institucional	0	0	0	0
909 - Programa Especial Para La Difusión De La Reforma Política De La Provincia De Córdoba	79.500	79.006	79.006	79.006
910 - Programa De Financiamiento De Las Comisiones Permanentes Del Poder Legislativo	712.000	225.631	225.631	204.156
911 - Programa De Financiamiento Para La Reforma Del Código De Falta De La Prov. Córdoba	228.200	227.675	227.675	213.675
<b>Total general</b>	<b>153.708.000</b>	<b>151.490.779</b>	<b>151.490.779</b>	<b>141.296.289</b>

### 900 - Funcionamiento De La Legislatura De La Provincia De Córdoba - Actividades Centrales

	Presupuestado	Comprometido	Devengado	
			Ordenado a Pagar	Pagado
01 . Personal	131.933.430	131.931.399	131.931.399	124.140.293
02 . Bienes De Consumo	3.578.500	3.162.951	3.162.951	3.026.933
03 . Servicios No Personales	7.278.000	6.650.238	6.650.238	5.897.628
05 . Intereses Y Gastos Financieros	15.000	2.290	2.290	1.455
06 . Transferencias Para Erogaciones Corrientes	186.000	186.000	186.000	136.000
11 . Bienes De Capital	813.700	612.996	612.996	537.341
<b>Total general</b>	<b>143.804.630</b>	<b>142.545.873</b>	<b>142.545.873</b>	<b>133.739.651</b>

### 901 - Programa De Apoyo A Los Sistemas Educativos

	Presupuestado	Comprometido	Devengado	
			Ordenado a Pagar	Pagado
06 . Transferencias Para Erogaciones Corrientes	10.800	10.800	10.800	10.800
<b>Total general</b>	<b>10.800</b>	<b>10.800</b>	<b>10.800</b>	<b>10.800</b>

### 902 - Recursos Económicos Para Organismos De Derechos Humanos

	Presupuestado	Comprometido	Devengado	
			Ordenado a Pagar	Pagado
06 . Transferencias Para Erogaciones Corrientes	566.700	566.665	566.665	453.332
<b>Total general</b>	<b>566.700</b>	<b>566.665</b>	<b>566.665</b>	<b>453.332</b>

### 903 - Foro Social Por La Inclusión Ciudadana

	Presupuestado	Comprometido	Devengado	
			Ordenado a Pagar	Pagado
06 . Transferencias Para Erogaciones Corrientes	8.500	0	0	0
<b>Total general</b>	<b>8.500</b>	<b>0</b>	<b>0</b>	<b>0</b>

### 904 - Aportes Al Consejo Provincial De La Mujer

	Presupuestado	Comprometido	Devengado	
			Ordenado a Pagar	Pagado
06 . Transferencias Para Erogaciones Corrientes	6.696.000	6.695.243	6.695.243	5.536.286
<b>Total general</b>	<b>6.696.000</b>	<b>6.695.243</b>	<b>6.695.243</b>	<b>5.536.286</b>

### 905 - Jurado De Enjuiciamiento Magistrados Y Funcionarios

	Presupuestado	Comprometido	Devengado	
			Ordenado a Pagar	Pagado
01 . Personal	641.370	626.751	626.751	582.272
02 . Bienes De Consumo	36.000	159	159	159
03 . Servicios No Personales	234.000	36.918	36.918	23.907
<b>Total general</b>	<b>911.370</b>	<b>663.828</b>	<b>663.828</b>	<b>606.337</b>

### 906 - Comisión Parlamentaria Conjunta Región Centro

	Presupuestado	Comprometido	Devengado	
			Ordenado a Pagar	Pagado
01 . Personal	199.500	199.435	199.435	184.552
02 . Bienes De Consumo	69.000	15.242	15.242	15.242
03 . Servicios No Personales	382.000	245.131	245.131	237.003
<b>Total general</b>	<b>650.500</b>	<b>459.809</b>	<b>459.809</b>	<b>436.797</b>

### 907 - Programa De Fortalecimiento Legislativo A Los Concejos Deliberantes - Sistema De Gestión De La Calidad.

	Presupuestado	Comprometido	Devengado	
			Ordenado a Pagar	Pagado
02 . Bienes De Consumo	2.000	1.930	1.930	1.930
03 . Servicios No Personales	37.800	14.319	14.319	14.319
<b>Total general</b>	<b>39.800</b>	<b>16.249</b>	<b>16.249</b>	<b>16.249</b>

909 - Programa Especial Para La Difusión De La Reforma Política De La Provincia De Córdoba

	Presupuestado	Comprometido	Devengado	
			Ordenado a Pagar	Pagado
02 . Bienes De Consumo	55.000	54.847	54.847	54.847
03 . Servicios No Personales	24.500	24.158	24.158	24.158
<b>Total general</b>	<b>79.500</b>	<b>79.006</b>	<b>79.006</b>	<b>79.006</b>

910 - Programa De Financiamiento De Las Comisiones Permanentes Del Poder Legislativo

	Presupuestado	Comprometido	Devengado	
			Ordenado a Pagar	Pagado
02 . Bienes De Consumo	172.000	51.153	51.153	51.153
03 . Servicios No Personales	540.000	174.478	174.478	153.004
<b>Total general</b>	<b>712.000</b>	<b>225.631</b>	<b>225.631</b>	<b>204.156</b>

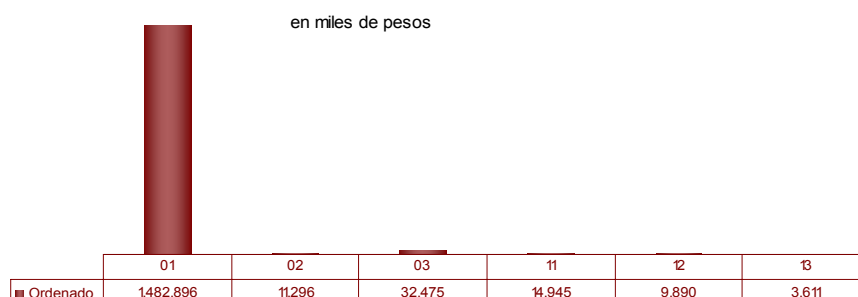
911 - Programa De Financiamiento Para La Reforma Del Código De Falta De La Prov. Córdoba

	Presupuestado	Comprometido	Devengado	
			Ordenado a Pagar	Pagado
02 . Bienes De Consumo	76.900	76.616	76.616	76.616
03 . Servicios No Personales	151.300	151.060	151.060	137.060
<b>Total general</b>	<b>228.200</b>	<b>227.675</b>	<b>227.675</b>	<b>213.675</b>

## Jurisdicción 3.0: Poder Judicial

## Por partida principal

Partida Principal	Presupuestado	Comprometido	Devengado	
			Ordenado a Pagar	Pagado
01 . Personal	1.483.299.500	1.482.895.778	1.482.895.778	1.391.855.110
02 . Bienes De Consumo	16.192.000	11.295.779	11.295.779	11.295.779
03 . Servicios No Personales	45.476.960	32.474.643	32.474.643	32.474.643
11 . Bienes De Capital	26.264.000	14.945.385	14.945.385	14.693.738
12 . Trabajos Públicos	95.345.000	9.890.078	9.890.078	9.890.078
13 . Bienes Preexistentes	8.500.000	3.610.914	3.610.914	3.610.914
<b>Total</b>	<b>1.675.077.460</b>	<b>1.555.112.577</b>	<b>1.555.112.577</b>	<b>1.463.820.261</b>



## Por programas

Programa	Presupuesto	Compromiso	Devengado	
			Ordenado a Pagar	Pagado
920 - Administración De Justicia - Actividades Centrales	1.168.052.442	1.167.530.562	1.167.530.562	1.096.126.055
921 - Ministerio Público	317.484.018	316.856.362	316.856.362	297.003.244
922 - Programa De Apoyo Al Servicio De Justicia	5.695.000	4.464.282	4.464.282	4.464.282
923 - (C.E.) Administración De Justicia - Cuenta Especial Ley 8002	181.445.000	63.976.303	63.976.303	63.976.303
924 - Funcionamiento Del Sistema Electoral De La	2.401.000	2.285.067	2.285.067	2.250.377
<b>Total general</b>	<b>1.675.077.460</b>	<b>1.555.112.577</b>	<b>1.555.112.577</b>	<b>1.463.820.261</b>

## 920 - Administración De Justicia - Actividades Centrales

	Presupuestado	Comprometido	Devengado	
			Ordenado a Pagar	Pagado
01 . Personal	1.167.696.100	1.167.530.562	1.167.530.562	1.096.126.055
03 . Servicios No Personales	356.342	0	0	0
<b>Total general</b>	<b>1.168.052.442</b>	<b>1.167.530.562</b>	<b>1.167.530.562</b>	<b>1.096.126.055</b>

## 921 - Ministerio Público

	Presupuestado	Comprometido	Devengado	
			Ordenado a Pagar	Pagado
01 . Personal	315.603.400	315.365.216	315.365.216	295.729.054
03 . Servicios No Personales	176.618	0	0	0
11 . Bienes De Capital	1.704.000	1.491.147	1.491.147	1.274.190
<b>Total general</b>	<b>317.484.018</b>	<b>316.856.362</b>	<b>316.856.362</b>	<b>297.003.244</b>

922 - Programa De Apoyo Al Servicio De Justicia

	Presupuestado	Comprometido	Devengado	
			Ordenado a Pagar	Pagado
02 . Bienes De Consumo	1.355.000	636.298	636.298	636.298
03 . Servicios No Personales	3.978.000	3.493.048	3.493.048	3.493.048
11 . Bienes De Capital	362.000	334.936	334.936	334.936
<b>Total general</b>	<b>5.695.000</b>	<b>4.464.282</b>	<b>4.464.282</b>	<b>4.464.282</b>

923 - (C.E.) Administración De Justicia - Cuenta Especial Ley 8002

	Presupuestado	Comprometido	Devengado	
			Ordenado a Pagar	Pagado
02 . Bienes De Consumo	14.829.000	10.652.597	10.652.597	10.652.597
03 . Servicios No Personales	38.902.000	26.921.614	26.921.614	26.921.614
11 . Bienes De Capital	23.869.000	12.901.100	12.901.100	12.901.100
12 . Trabajos Públicos	95.345.000	9.890.078	9.890.078	9.890.078
13 . Bienes Preexistentes	8.500.000	3.610.914	3.610.914	3.610.914
<b>Total general</b>	<b>181.445.000</b>	<b>63.976.303</b>	<b>63.976.303</b>	<b>63.976.303</b>

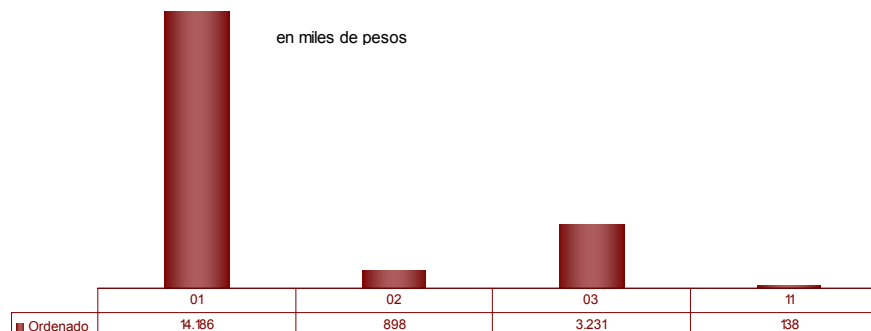
924 - Funcionamiento Del Sistema Electoral De La Provincia

	Presupuestado	Comprometido	Devengado	
			Ordenado a Pagar	Pagado
02 . Bienes De Consumo	8.000	6.883	6.883	6.883
03 . Servicios No Personales	2.064.000	2.059.981	2.059.981	2.059.981
11 . Bienes De Capital	329.000	218.203	218.203	183.513
<b>Total general</b>	<b>2.401.000</b>	<b>2.285.067</b>	<b>2.285.067</b>	<b>2.250.377</b>

## Jurisdicción 4.0: Defensoría del Pueblo

## Por partida principal

Partida Principal	Presupuestado	Comprometido	Devengado	
			Ordenado a Pagar	Pagado
01 . Personal	14.198.000	14.185.933	14.185.933	13.381.363
02 . Bienes De Consumo	920.352	897.609	897.609	605.946
03 . Servicios No Personales	3.441.310	3.231.085	3.231.085	2.163.626
11 . Bienes De Capital	138.338	137.742	137.742	35.301
<b>Total</b>	<b>18.698.000</b>	<b>18.452.368</b>	<b>18.452.368</b>	<b>16.186.236</b>



## Por programas

Programa	Presupuesto	Compromiso	Devengado	
			Ordenado a Pagar	Pagado
940 - Defensoría Del Pueblo - Actividades Centrales	17.459.026	17.246.597	17.246.597	15.386.721
941 - Defensor Del Pueblo Con El Interior	314.147	297.315	297.315	192.509
942 - Centro De Mediación Comunitaria	102.906	101.243	101.243	79.470
943 - Trata De Personas	336.452	331.127	331.127	217.411
944 - Bastones Blancos, Verdes Y Rojos	165.279	162.014	162.014	98.423
945 - Conductor Designado	147.643	147.642	147.642	95.307
946 - Relevamiento De Precios	172.547	166.431	166.431	116.395
<b>Total general</b>	<b>18.698.000</b>	<b>18.452.368</b>	<b>18.452.368</b>	<b>16.186.236</b>

## 940 - Defensoría Del Pueblo - Actividades Centrales

	Presupuestado	Comprometido	Devengado	
			Ordenado a Pagar	Pagado
01 . Personal	14.198.000	14.185.933	14.185.933	13.381.363
02 . Bienes De Consumo	482.965	469.563	469.563	334.120
03 . Servicios No Personales	2.639.723	2.453.359	2.453.359	1.635.938
11 . Bienes De Capital	138.338	137.742	137.742	35.301
<b>Total general</b>	<b>17.459.026</b>	<b>17.246.597</b>	<b>17.246.597</b>	<b>15.386.721</b>

## 941 - Defensor Del Pueblo Con El Interior

	Presupuestado	Comprometido	Devengado	
			Ordenado a Pagar	Pagado
02 . Bienes De Consumo	13.967	13.959	13.959	13.956
03 . Servicios No Personales	300.180	283.356	283.356	178.553
<b>Total general</b>	<b>314.147</b>	<b>297.315</b>	<b>297.315</b>	<b>192.509</b>

942 - Centro De Mediación Comunitaria

	Presupuestado	Comprometido	Devengado	
			Ordenado a Pagar	Pagado
02 . Bienes De Consumo	13.472	13.471	13.471	13.435
03 . Servicios No Personales	89.434	87.772	87.772	66.034
<b>Total general</b>	<b>102.906</b>	<b>101.243</b>	<b>101.243</b>	<b>79.470</b>

943 - Trata De Personas

	Presupuestado	Comprometido	Devengado	
			Ordenado a Pagar	Pagado
02 . Bienes De Consumo	149.135	148.870	148.870	110.733
03 . Servicios No Personales	187.317	182.257	182.257	106.678
<b>Total general</b>	<b>336.452</b>	<b>331.127</b>	<b>331.127</b>	<b>217.411</b>

944 - Bastones Blancos, Verdes Y Rojos

	Presupuestado	Comprometido	Devengado	
			Ordenado a Pagar	Pagado
02 . Bienes De Consumo	88.053	85.102	85.102	27.540
03 . Servicios No Personales	77.226	76.912	76.912	70.884
<b>Total general</b>	<b>165.279</b>	<b>162.014</b>	<b>162.014</b>	<b>98.423</b>

945 - Conductor Designado

	Presupuestado	Comprometido	Devengado	
			Ordenado a Pagar	Pagado
02 . Bienes De Consumo	56.544	56.543	56.543	27.095
03 . Servicios No Personales	91.099	91.098	91.098	68.212
<b>Total general</b>	<b>147.643</b>	<b>147.642</b>	<b>147.642</b>	<b>95.307</b>

946 - Relevamiento De Precios

	Presupuestado	Comprometido	Devengado	
			Ordenado a Pagar	Pagado
02 . Bienes De Consumo	116.216	110.101	110.101	79.068
03 . Servicios No Personales	56.331	56.330	56.330	37.327
<b>Total general</b>	<b>172.547</b>	<b>166.431</b>	<b>166.431</b>	<b>116.395</b>



## Jurisdicción 4.5: Defensoría De Los Derechos De Niñas, Niños Y Adolescentes

### Por partida principal

Partida Principal	Presupuestado	Comprometido	Devengado	
			Ordenado a Pagar	Pagado
01 . Personal	4.441.987	4.328.791	4.328.791	3.960.760
02 . Bienes De Consumo	440.013	312.847	312.847	312.800
03 . Servicios No Personales	1.288.000	669.486	669.486	668.896
06 . Transferencias Para Erogaciones Corrientes	30.000	27.500	27.500	27.500
11 . Bienes De Capital	50.000	15.890	15.890	15.890
12 . Trabajos Públicos	50.000	0	0	0
<b>Total</b>	<b>6.300.000</b>	<b>5.354.513</b>	<b>5.354.513</b>	<b>4.985.846</b>



### Por programas

Programa	Presupuesto	Compromiso	Devengado	
			Ordenado a Pagar	Pagado
960 - (C.E.) Defensoría De Los Derechos De Niñas, Niños Y Adolescentes - Cuenta Especial Ley 8665	5.366.000	4.941.929	4.941.929	4.573.353
961 - (C.E.) Mesas De Trabajo - Cuenta Especial Ley 8665	99.000	42.198	42.198	42.167
962 - (C.E.) Capacitaciones - Cuenta Especial Ley 8665	56.000	35.000	35.000	35.000
963 - (C.E.) Difusión - Cuenta Especial Ley 8665	779.000	335.386	335.386	335.326
<b>Total general</b>	<b>6.300.000</b>	<b>5.354.513</b>	<b>5.354.513</b>	<b>4.985.846</b>

### 960 - (C.E.) Defensoría De Los Derechos De Niñas, Niños Y Adolescentes - Cuenta Especial Ley 8665

	Presupuestado	Comprometido	Devengado	
			Ordenado a Pagar	Pagado
01 . Personal	4.441.987	4.328.791	4.328.791	3.960.760
02 . Bienes De Consumo	287.013	196.411	196.411	196.396
03 . Servicios No Personales	507.000	373.337	373.337	372.808
06 . Transferencias Para Erogaciones Corrientes	30.000	27.500	27.500	27.500
11 . Bienes De Capital	50.000	15.890	15.890	15.890
12 . Trabajos Públicos	50.000	0	0	0
<b>Total general</b>	<b>5.366.000</b>	<b>4.941.929</b>	<b>4.941.929</b>	<b>4.573.353</b>

961 - (C.E.) Mesas De Trabajo - Cuenta Especial Ley 8665

	Presupuestado	Comprometido	Devengado	
			Ordenado a Pagar	Pagado
02 . Bienes De Consumo	37.000	12.412	12.412	12.381
03 . Servicios No Personales	62.000	29.787	29.787	29.787
<b>Total general</b>	<b>99.000</b>	<b>42.198</b>	<b>42.198</b>	<b>42.167</b>

962 - (C.E.) Capacitaciones - Cuenta Especial Ley 8665

	Presupuestado	Comprometido	Devengado	
			Ordenado a Pagar	Pagado
02 . Bienes De Consumo	14.000	4.700	4.700	4.700
03 . Servicios No Personales	42.000	30.300	30.300	30.300
<b>Total general</b>	<b>56.000</b>	<b>35.000</b>	<b>35.000</b>	<b>35.000</b>

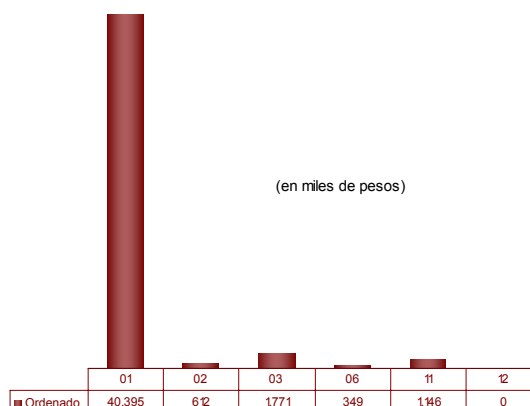
963 - (C.E.) Difusión - Cuenta Especial Ley 8665

	Presupuestado	Comprometido	Devengado	
			Ordenado a Pagar	Pagado
02 . Bienes De Consumo	102.000	99.324	99.324	99.324
03 . Servicios No Personales	677.000	236.062	236.062	236.002
<b>Total general</b>	<b>779.000</b>	<b>335.386</b>	<b>335.386</b>	<b>335.326</b>

## Jurisdicción 5.0: Tribunal de Cuentas

## Por partida principal

Partida Principal	Presupuestado	Comprometido	Devengado	
			Ordenado a Pagar	Pagado
01 . Personal	40.399.000	40.395.269	40.395.269	37.707.380
02 . Bienes De Consumo	695.000	612.156	612.156	592.140
03 . Servicios No Personales	2.755.030	1.771.316	1.771.316	1.171.595
06 . Transferencias Para Erogaciones Corrientes	735.000	349.254	349.254	349.254
11 . Bienes De Capital	1.288.000	1.146.024	1.146.024	367.876
12 . Trabajos Públicos	10.000	0	0	0
<b>Total</b>	<b>45.882.030</b>	<b>44.274.019</b>	<b>44.274.019</b>	<b>40.188.245</b>



## Por programas

Programa	Presupuesto	Compromiso	Devengado	
			Ordenado a Pagar	Pagado
980 - Control Externo De La Administración Pública - Actividades Centrales	44.118.030	43.802.894	43.802.894	39.717.121
981 - (C.E.) Fondo De Perfeccionamiento Institucional Y De Convenios Especiales- Cuenta Especial	1.764.000	471.124	471.124	471.124
<b>Total general</b>	<b>45.882.030</b>	<b>44.274.019</b>	<b>44.274.019</b>	<b>40.188.245</b>

## 980 - Control Externo De La Administración Pública - Actividades Centrales

	Presupuestado	Comprometido	Devengado	
			Ordenado a Pagar	Pagado
01 . Personal	40.399.000	40.395.269	40.395.269	37.707.380
02 . Bienes De Consumo	658.000	612.156	612.156	592.140
03 . Servicios No Personales	1.883.030	1.693.045	1.693.045	1.093.324
11 . Bienes De Capital	1.168.000	1.102.424	1.102.424	324.276
12 . Trabajos Públicos	10.000	0	0	0
<b>Total general</b>	<b>44.118.030</b>	<b>43.802.894</b>	<b>43.802.894</b>	<b>39.717.121</b>

## 981 - (C.E.) Fondo De Perfeccionamiento Institucional Y De Convenios Especiales- Cuenta Especial

	Presupuestado	Comprometido	Devengado	
			Ordenado a Pagar	Pagado
02 . Bienes De Consumo	37.000	0	0	0
03 . Servicios No Personales	872.000	78.271	78.271	78.271
06 . Transferencias Para Erogaciones Corrientes	735.000	349.254	349.254	349.254
11 . Bienes De Capital	120.000	43.600	43.600	43.600
<b>Total general</b>	<b>1.764.000</b>	<b>471.124</b>	<b>471.124</b>	<b>471.124</b>

## Clasificación Económica del Gasto

### Administración General

Clasificador Económico	Presupuestado	Comprometido	Devengado	
			Ordenado a Pagar	Pagado
02 - Erogaciones Corrientes	24.976.562.552	24.203.428.063	24.203.428.063	22.352.714.839
03 - Erogaciones de Capital	2.523.191.468	1.579.331.138	1.579.331.138	1.272.928.169
<b>Total general</b>	<b>27.499.754.020</b>	<b>25.782.759.201</b>	<b>25.782.759.201</b>	<b>23.625.643.008</b>

### Análisis porcentual del gasto respecto de la etapa anterior

	% Ejecutado s/Presupuesto	% de Ord.a Pagar s/Comprometido	% de Pagado s/Ejecutado
Erogaciones Corrientes	96,90%	100,00%	92,35%
Erogaciones de Capital	62,59%	100,00%	80,60%
<b>Total general</b>	<b>93,76%</b>	<b>100,00%</b>	<b>91,63%</b>

### Rentas Generales

	Presupuestado	Comprometido	Devengado	
			Ordenado a Pagar	Pagado
02 - Erogaciones Corrientes	18.125.297.378	17.865.074.536	17.865.074.536	16.270.565.842
03 - Erogaciones de Capital	461.784.505	437.708.525	437.708.525	398.700.032
<b>Total general</b>	<b>18.587.081.883</b>	<b>18.302.783.061</b>	<b>18.302.783.061</b>	<b>16.669.265.874</b>

### Cuentas Especiales

	Presupuestado	Comprometido	Devengado	
			Ordenado a Pagar	Pagado
02 - Erogaciones Corrientes	746.304.433	554.274.294	554.274.294	507.074.627
03 - Erogaciones de Capital	859.347.811	413.705.807	413.705.807	293.465.890
<b>Total general</b>	<b>1.605.652.244</b>	<b>967.980.101</b>	<b>967.980.101</b>	<b>800.540.516</b>

### Recursos Afectados

	Presupuestado	Comprometido	Devengado	
			Ordenado a Pagar	Pagado
02 - Erogaciones Corrientes	6.104.960.741	5.784.079.233	5.784.079.233	5.575.074.370
03 - Erogaciones de Capital	1.202.059.152	727.916.806	727.916.806	580.762.247
<b>Total general</b>	<b>7.307.019.893</b>	<b>6.511.996.039</b>	<b>6.511.996.039</b>	<b>6.155.836.617</b>

# Movimiento de Fondos





### Del Movimiento de Fondos

#### Administración General

El siguiente cuadro surge de la contabilidad del movimiento de fondos y refleja las variaciones operadas durante el Ejercicio, relativa a Ingresos y Egresos, teniendo como punto de partida el Saldo al inicio del Ejercicio, el resultado del mismo y su acumulación al cierre, discriminando por grupo-nivel.

Su integración se configura con los movimientos de Cuentas Bancarias, Títulos Públicos, Valores Activos y Pasivos con gravitación en el Movimiento de Fondos.

Conceptos	Rtas. Grales.	Ctas.Especiales	Rec. Afectados	Total
Resultado Ejercicio 2011	1.124.921.155	672.198.744	470.403.482	<b>2.267.523.381</b>
Ajustes Ejercicios anteriores	792.421	(52.813.854)	(3.024.880)	<b>(55.046.313)</b>
Ingresos 2012	25.272.234.149	2.353.463.158	3.339.826.388	<b>30.965.523.695</b>
Egresos 2012	(24.003.356.534)	(1.992.448.526)	(3.091.314.573)	<b>(29.087.119.634)</b>
<b>Movimiento de Fondos Neto Acum.</b>	<b>2.394.591.190</b>	<b>980.399.522</b>	<b>715.890.417</b>	<b>4.090.881.130</b>



Cuenta de Inversión 2012





# Situación del Tesoro







## De la Situación del Tesoro

Concepto	Importe
<b>Valores Activos</b>	
Saldo en Bancos y otros activos líquidos	1.447.346.502
Otros Activos	4.115.010.103
<b>Total</b>	<b>5.562.356.606</b>
<b>Valores Pasivos</b>	
Obligaciones del Tesoro del Ejercicio	2.161.800.783
Obligaciones del Tesoro de Ej. anteriores	452.236.539
Otros Pasivos	645.756.873
<b>Total</b>	<b>3.259.794.194</b>
<b>Diferencia</b>	<b>2.302.562.411</b>

Los saldos bancarios se conforman con los saldos en las cuentas, el Fondo Unificado Córdoba (FUCOR), netos del Fondo Unificado (FUCO), el que al final del período asciende a \$2.157.295.554.

## De las Obligaciones del Tesoro

En este rubro se incluyen exclusivamente, el Ordenado a Pagar no librado durante el período.

Partida	Importe
01 - Personal	746.523.515
02 - Bienes De Consumo	203.366.944
03 - Servicios No Personales	453.172.486
04 - Erogaciones Corrientes Sin Discriminar	0
05 - Intereses Y Gastos Financieros	206.555
06 - Transferencias Para Erogaciones Corrientes	447.443.725
10 - Transferencias Para Erogaciones De Capital	44.461.464
11 - Bienes De Capital	39.017.858
12 - Trabajos Públicos	185.937.617
13 - Bienes Preexistentes	1.237.485
14 - Erogaciones De Capital Sin Discriminar	0
15 - Activos Financieros	35.748.545
22 - Amortización De La Deuda	4.684.589
<b>Total Administración General</b>	<b>2.161.800.783</b>



# Deuda Pública







## Estado de la Deuda Pública

### Deuda Pública Consolidada

#### Operaciones en Pesos

Acreeedor-Operación	Valores Históricos al 01/01/2012 \$	Valores Históricos al 31/12/2012 \$	Variación real de la deuda al 31/12/2012 \$	Valores Corrientes al 31/12/2012 \$
Instituciones Financieras Nacionales	54.917.695	49.120.452	(5.797.244)	61.643.439
Instituciones Financieras Extranjeras	696.497	528.163	(168.334)	528.163
Proveedores y Contratistas	59.946	59.946	0	59.946
Gobierno Nacional	5.093.004.090	5.365.420.224	272.416.134	5.365.420.224
Otros Conceptos	41.841.410	8.981.410	(32.860.000)	8.981.410
Pasivo Consolidado	920.510	920.513	3	920.513
<b>TOTAL OPERACIONES EN \$</b>	<b>5.191.440.148</b>	<b>5.425.030.707</b>	<b>233.590.559</b>	<b>5.437.553.695</b>

#### Operaciones en Moneda Extranjera – Dólares Estadounidenses

Acreeedor-Operación	Valores Históricos al 01/01/2012 U\$S	Valores Históricos al 31/12/2012 U\$S	Variación real de la deuda al 31/12/2012 U\$S	Valores Corrientes al 31/12/2012 \$
<b>Instituciones Financieras Extranjeras</b>	<b>136.991.377</b>	<b>109.706.065</b>	<b>(15.751.555)</b>	<b>554.889.663</b>
Organismos Internacionales	97.774.055	74.457.986	(11.782.312)	381.539.611
Otros Bancos Extranjeros	39.217.322	35.248.079	(3.969.243)	173.350.053
<b>Títulos Públicos</b>	<b>203.408.035</b>	<b>385.930.772</b>	<b>92.392.053</b>	<b>1.898.007.536</b>
<b>Otros</b>	<b>18.223.858</b>	<b>15.525.285</b>	<b>(1.999.698)</b>	<b>76.353.351</b>
<b>TOTAL OPERACIONES EN U\$S</b>	<b>358.623.270</b>	<b>511.162.122</b>	<b>74.640.799</b>	<b>2.529.250.551</b>
<b>TOTAL DEUDA EN PESOS</b>				<b>7.966.804.245</b>

En virtud de las disposiciones legales vigentes no se incluye en el referido capítulo la Deuda de la Agencia Córdoba Inversión y Financiamiento SEM (ACIF), cuyo monto a valores corrientes al 31 de Diciembre de 2012 asciende a \$ 4.753.282.733 (Pesos Cuatro Mil Setecientos Cincuenta y Tres Millones Doscientos Ochenta y Dos Mil Setecientos Treinta y Tres).

Los valores de la deuda se exponen a Valores Corrientes. Para determinar dicho valor, se consideró el mecanismo de actualización correspondiente al encuadramiento legal de cada operación.

#### Operaciones en Moneda Extranjera-Dólares Estadounidenses:

Se aplicó el tipo de cambio vendedor BNA al 31 de Diciembre de 2012 (\$4,9180) sobre los saldos de deuda.

#### Organismos Multilaterales:

##### BID 857/OC

Con respecto a esta operatoria cabe informar que se ha procedido a exponer en la Cuenta de Inversión, en forma individual, las tres (3) obras que se encuentran incluidas en el Programa de Ejecución de Agua Potable y Saneamiento – VI Etapa.

Ellas son: 1) Obra de desagüe de líquidos cloacales –Cooperativa de Servicios Públicos de Sampacho LTDA., 2) Obra de desagüe de líquidos cloacales –Cooperativa de Electricidad, Vivienda, Obras y Servicios Públicos de Santa Catalina LTD. (Holmberg) y, 3) Acueducto San Francisco – Morteros y redes de distribución.

Cabe precisar que la referida a ésta última obra, considerando las características y condiciones particulares del desembolso efectuado, originalmente se expuso en unidad de cuenta de la Canasta de Monedas equivalente a dólares estadounidenses, conforme a la unidad que a tal efecto el BID prestó a la Nación Argentina. Posteriormente, la Nación aceptó una oferta de conversión de deuda efectuada por ese organismo, lo que trajo aparejado su conversión a dólares. En consecuencia, atento a lo informado por el Ente Nacional de Obras Hídricas de Saneamiento (ENOHSA) se fijó la Unidad de Canasta de Moneda de Cuenta en 1,75376638355.

## **BONCOR 2017**

Por ley Provincial N° 9.489 se crea el Programa para la Emisión de Títulos de Deuda Provinciales por hasta la suma de Dólares Estadounidenses Quinientos Millones (U\$S 500.000.000). Por Decreto Provincial N° 866/2009 se aprobó la emisión de la Primera Serie por la suma de Dólares Estadounidenses Ciento Cincuenta Millones (U\$S 150.000.000) que se concretó con fecha 27 de Noviembre de 2009.

Los "BONCOR 2017" están denominados en Dólares Estadounidenses y se encuentran representados por un único certificado global depositado por la Provincia en la Caja de Valores. Los mismos se componen de noventa y seis (96) cupones mensuales de intereses y amortización de capital, siendo el vencimiento de cada cupón los días 07 de cada mes, devengando intereses sobre saldo a una tasa fija del 12 % anual.

Se concretó un Fideicomiso Financiero con Fines de Garantía con el DEUTSCHE BANK S.A. por medio del cual los títulos se garantizan con la cesión fiduciaria en pago de los derechos de la Provincia sobre los fondos de Coparticipación Federal de Impuestos recibidos por la misma en virtud del Régimen de Coparticipación.

## **BONCOR 2017-Segunda Serie**

Con fecha 17 de Agosto de 2010 se efectuó la segunda emisión de los BONCOR 2017 por el monto de U\$S 400.000.000 (Dólares Cuatrocientos Millones) en el marco de las Leyes Provinciales N° 9.489 y N° 9.740, y Decretos Provinciales N° 2004/09, 625/10 y 1170/10.

Estos títulos amortizarán en un único pago el 17 de agosto de 2017, devengarán intereses semestrales a partir del 17 de febrero de 2011 a una tasa del 12.375% TNA; condiciones estas establecidas en el artículo 1 de la Resolución del Ministerio de Finanzas N° 245/10.

## **Convenio de Compraventa de Acciones y Reestructuración de Pasivos Decreto PE N° 165/2010-Impregilo Internacional Infraestructuras N.V.**

Por Decreto N° 165/2010 se ratifica el Convenio de Compraventa de Acciones y Reestructuración de Pasivos de fecha 3 de Febrero de 2010 celebrado entre la Provincia de Córdoba (Comprador), Impregilo Internacional Infraestructuras N.V. (Vendedor), Iglys S.A. y Caminos de las Sierras S.A. (CASISA). A través de este convenio la Provincia compra las Acciones de CASISA al Vendedor. Esta operación está garantizada con los recursos que le corresponde a la Provincia en virtud del Régimen de Coparticipación Federal de Impuestos.

## **Convenio de Compraventa de Acciones Decreto PE N° 926/2010- Empresa Constructora Delta S.A.**

Con fecha 07 de Junio de 2010 se celebra un Convenio de Compraventa de Acciones entre la Provincia de Córdoba (Comprador) y Empresa Constructora Delta S.A. (Vendedor); por medio del cual la Provincia adquiere las acciones que la empresa DELTA posee de Caminos de las Sierras S.A. (CASISA) por el monto de U\$S 546.812 (DOLARES QUINIENTOS CUARENTA Y SEIS MIL OCHOCIENTOS DOCE). Este convenio es ratificado por Decreto N° 926/2010. Esta operación está garantizada con los recursos que le corresponde a la Provincia en virtud del Régimen de Coparticipación Federal de Impuestos.

## **Convenio de Compraventa de Acciones Decreto PE N° 587/2010- Empresa Constructora Codi S.A.**

Con fecha 29 de Marzo de 2010 se celebra un Convenio de Compraventa de Acciones entre la Provincia de Córdoba (Comprador) y CODI S.A. (Vendedor); por medio del cual la Provincia compra las acciones que la empresa CODI posee de Caminos de las Sierras S.A. (CASISA) por el importe de U\$S 1.382.452 (DOLARES UN MILLON TRESCIENTOS OCHENTA Y DOS MIL CUATROCIENTOS CINCUENTA Y DOS). Este convenio es ratificado por Decreto N° 587/2010. Esta operación está garantizada con los recursos que le corresponde a la Provincia en virtud del Régimen de Coparticipación Federal de Impuestos.

## **Títulos de Deuda a 360 días- Series I y II**

Con fecha 12 de Julio de 2012 la Provincia de Córdoba colocó Títulos de Deuda por el monto de V/N U\$S 105.500.000 (Dólares Ciento Cinco Millones Quinientos Mil). Esta emisión ha sido autorizada por Ley Provincial N° 10.011, Decreto N° 277/2012 y Resolución del Ministerio de Finanzas N° 161/2012 y 240/2012.

Los títulos se amortizarán íntegramente al vencimiento, el día 12 de julio de 2013, y pagarán servicios de interés a una tasa fija del 9,50% TNA los días 13 de enero y 12 de julio de 2013. La integración se realizó con fecha 17 de Julio de 2012.

Asimismo, la Provincia colocó, con fecha 19 de noviembre de 2012, la suma de U\$S 94.500.000, saldo restante autorizado por la normativa legal mencionada.

Esta Serie II se amortiza íntegramente el día 14 de noviembre de 2013, y los servicios de interés se pagarán a una tasa del 8,95% con fechas 18 de mayo y 14 de noviembre de 2013.



## Operaciones en Pesos:

Se actualizaron con aplicación del CER los montos correspondientes al stock de la deuda por Standard Bank.

### **Convenio de Asunción por la Provincia y Reestructuración de Deudas de Municipios y Comunas (Ley 9079). Delegación de Pasivos del Banco de la Provincia de Córdoba S.A.**

Luego de celebrarse el Convenio marco de Refinanciación y Compensación de Obligaciones Recíprocas entre la Provincia y Municipios y/o Comunas, el cual determinaba la asunción de la deuda consolidada de los antes mencionados con diferentes organismos y entidades provinciales, la que fuera ratificada por Ley N° 9079, y a fin de desobligar a los mismos frente al Banco de la Provincia de Córdoba S.A., en cumplimiento de los compromisos referidos, se instrumentó la sustitución de deudores, resultando una deuda trasladable a la Provincia al 31 de Julio de 2004 por un monto de \$ 120.732.375,99.

En parte de pago de la deuda referida ut supra, la Provincia de Córdoba asumió Pasivos del Banco de la Provincia de Córdoba S.A. con el Banco de la Nación Argentina, Banco BICE y Banco Galicia.

Los datos imputados corresponden a lo informado en el referido convenio por el Banco de la Provincia de Córdoba S.A. según su contabilidad, sujeto a ajuste.

Con motivo de la discusión judicial con el Banco de Galicia generada por la Provincia de Córdoba, en virtud de que la referida institución retuvo de la Coparticipación Federal de Impuestos sumas que excedían los servicios de deuda a su vencimiento en una magnitud tal que la diferencia en exceso de la retención superaba el stock de deuda que se exponía en la Cuenta de Inversión, por un criterio de prudencia y razonabilidad, hasta tanto se diriman las cuestiones judiciales, la Provincia no expone importe alguno como adeudado al Banco de Galicia, toda vez que de acuerdo a nuestras imputaciones contables la misma se encuentra extinguida.

### **Convenio Modificatorio entre la Provincia y el Banco de la Provincia de Córdoba S.A.**

Con fecha 28 de Septiembre del 2006 se celebró el Convenio N° 22 por medio del cual se modifica el Convenio de Asunción por la Provincia de Córdoba y Reestructuración de deuda de Municipios y Comunas (Ley N° 9079). Delegación de Pasivos del Banco Provincia de Córdoba S.A.

Se establece que el saldo adeudado al 31/08/2006 asciende a la suma de pesos CINCUENTA Y TRES MILLONES CIENTO SESENTA Y OCHO MIL QUINIENTOS ONCE CON 40/100 (\$ 53.168.511.40) el cual incluye la capitalización de los intereses entre el 24/08/2006 (vencimiento original) y el 31/08/2006 por la suma de \$ 45.048,35.

Con posterioridad y a los fines de reflejar los lineamientos que establece el Ministerio de Economía de la Nación, la Provincia y el Banco Provincia de Córdoba, han celebrado con fecha 31 de Agosto del 2007 el Convenio de Readecuación de Deuda Provincial. A través de dicho convenio se deja sin efecto el "Ajuste del Capital" establecido por el Convenio N° 22 .

### **Standard Bank ex BankBoston:**

Conforme al convenio suscripto dicha deuda quedó consolidada por aplicación de la Ley de Emergencia Económica N° 25.561, los Decretos del Poder Ejecutivo Nacional N° 214/02 y 471/02, la comunicación del BCRA "A" 3507 y sus modificatorias y la Ley N° 25.713.

Cabe aclarar que se ha reemplazado dentro de las Entidades Financieras Nacionales al Bank Boston por el Standard Bank con motivo de la transferencia de fondo de comercio celebrada el 1° de Abril del 2007 por dichas entidades en términos de la Ley 11.867.

### **Fondo Fiduciario Federal de Infraestructura Regional**

En lo que respecta a las operaciones con el Fondo Fiduciario Federal de Infraestructura Regional, cárcel de Mujeres, el mismo se encuentra adecuado al Convenio Modificatorio de Mutuo de asistencia financiera celebrado entre la Provincia de Córdoba y el referido Organismo.

### **Pagarés Vivienda.**

En virtud del Decreto N° 588/05 aprobado por Ley N° 9245, se establece que cada certificado de obra referido a la operatoria "DE INQUILINO A PROPIETARIO" lleva una retención del 20% en concepto de Aporte al Financiamiento de la Construcción. Este aporte será restituido a cada contratista en tres pagarés que vencen a los 12, 24 y 36 meses a contar desde la fecha de la Recepción Provisoria.

Consecuentemente, el Ministerio de Obras y Servicios Públicos – Subsecretaría de Vivienda ha dictado las Resoluciones correspondientes a fin de reflejar en la Ejecución de Presupuesto y en este Apéndice referido a la deuda de la Provincia, los pagarés emitidos de acuerdo a lo establecido en la mencionada operatoria.

### **Refinanciación Nación- Programa Federal de Desendeudamiento de las Provincias Argentinas**

Por medio del Decreto Nacional N° 660/2010 se crea el "Programa Federal de Desendeudamiento de las Provincias Argentinas" con el objeto de reducir las deudas que las Provincias mantienen con el Gobierno

## Cuenta de Inversión 2012

Nacional y reprogramar la deuda resultante de cada Provincia. Las deudas de la Provincia que ingresan a este Programa son: Bonos Garantizados-Dto. 1579/2002 del PEN, Bonos Garantizados-Dto. 1579/2002 del PEN-Municipal, Programa de Ayuda Financiera 2005, Programa de Ayuda Financiera 2006, Programa de Ayuda Financiera 2007, Programa de Ayuda Financiera 2008, Programa de Ayuda Financiera 2009, Convenio Desarrollo de Obras de Infraestructura, Convenio Desarrollo de Obras de Infraestructura 2007, Programa de Unificación Monetaria-BODEN 2011. El saldo a refinanciar por estos conceptos al 31 de Mayo de 2010 ascienden a la suma de \$ 6.253.525.695,70.

A través del Decreto Provincial N° 1227/10 se aprueban los Acuerdos celebrados entre la Provincia y el Estado Nacional, de donde surgen los importes a deducir del saldo a refinanciar que ascienden a \$ 1.584.438.258,05. Asimismo, por medio de la Resolución N° 136 de fecha 11 de abril de 2011 perteneciente al Ministerio de Economía de la Nación se informó una redistribución realizada por el Ministerio del Interior del Fondo de Aportes del Tesoro Nacional correspondiéndole a la Provincia una suma de \$ 9.176.556,03. Resultando, por lo tanto, un saldo a refinanciar de \$ 4.659.910.881,62.

El saldo al 31/12/2012 incluye intereses capitalizados, atento a lo establecido en el Inciso c) del artículo 6 del Convenio Bilateral en el marco del "Programa Federal de Desendeudamiento de las Provincias Argentinas" celebrado entre la Provincia y el Gobierno Nacional.

### Banco Provincia de Buenos Aires

Con fecha 30 de Noviembre de 2011 se suscribe el Convenio de Refinanciación de Deuda con el Banco de la Provincia de Buenos Aires por un monto total que asciende a la suma de \$ 3.833.805,98; en el marco del Convenio de Compensación y Extinción de Créditos entre el Gobierno de la Provincia de Córdoba y el Ente Peaje Ruta Provincial N° 13 de fecha 7 de abril de 2008.

### Letras del Tesoro de la Provincia de Córdoba

Por Decreto N° 1591/2011 se crea el Programa de Emisión de Letras del Tesoro de la Provincia de Córdoba por un V/N en circulación de hasta la suma de \$ 500.000.000 para el año 2011. Mediante Resoluciones del Ministerio de Finanzas N° 496/2011 y 500/2011 se aprueba la emisión de Letras del Tesoro del Gobierno de la Provincia de Córdoba Clase 1 - Serie I en Pesos a 43 días con vencimiento el 10 de febrero de 2012 por V/N \$1.360.000, y de Letras del Tesoro del Gobierno de la Provincia de Córdoba Clase 3 — Serie I en Pesos a 169 días con vencimiento el 15 de junio de 2012 por V/N \$ 31.500.000.

## Operaciones en Pesos

Acreedor - Operación	Valores	Valores	Variación real	Valores
	Históricos al 01/01/2012	Históricos al 31/12/2012	de la deuda al 31/12/2012	Corrientes al 31/12/2012
	\$	\$	\$	\$
<b>Instituciones Financieras Nacionales</b>	<b>54.917.695</b>	<b>49.120.452</b>	<b>(5.797.244)</b>	<b>61.643.439</b>
Otros Bancos Nacionales y Privados (no conforman el Canje)	54.917.695	49.120.452	(5.797.244)	61.643.439
Bco. de Córdoba (Ley 9079 - Acuerdo Global)	37.741.279	33.069.737	(4.671.542)	33.069.737
Standard Bank	13.342.611	11.812.885	(1.529.726)	24.335.872
Banco Provincia de Buenos Aires	3.833.806	4.237.830	404.024	4.237.830
<b>Instituciones Financieras Extranjeras</b>	<b>696.497</b>	<b>528.163</b>	<b>(168.334)</b>	<b>528.163</b>
Organismos Internacionales	696.497	528.163	(168.334)	528.163
BID - Ley N° 7940	528.163	528.163	0	528.163
BIRF 3836/AR - Dto. 2151/99	168.334	0	(168.334)	0
<b>Proveedores y Contratistas</b>	<b>59.946</b>	<b>59.946</b>	<b>0</b>	<b>59.946</b>
Pagarés Vivienda	59.946	59.946	0	59.946
<b>Gobierno Nacional</b>	<b>5.093.004.090</b>	<b>5.365.420.224</b>	<b>272.416.134</b>	<b>5.365.420.224</b>
Conv. Fondo Transf. Sec. Púb. Pciales. (Seguridad y Salud)	2.064.520	794.904	(1.269.616)	794.904
Refinanciación Nación	5.090.939.570	5.364.625.319	273.685.750	5.364.625.319
<b>Otros Conceptos</b>	<b>41.841.410</b>	<b>8.981.410</b>	<b>(32.860.000)</b>	<b>8.981.410</b>
Emisión CECOR - Ley N° 8482	8.981.410	8.981.410	0	8.981.410
Letras del Tesoro de la Provincia de Córdoba	32.860.000	0	(32.860.000)	0
<b>Pasivo Consolidado</b>	<b>920.510</b>	<b>920.513</b>	<b>3</b>	<b>920.513</b>
<b>TOTAL ADMINISTRACION CENTRAL EN \$</b>	<b>5.191.440.148</b>	<b>5.425.030.707</b>	<b>233.590.559</b>	<b>5.437.553.695</b>

## Operaciones en Moneda Extranjera – Dólares Estadounidenses

Acreedor - Operación	Valores	Valores	Variación real	Valores
	Históricos al 01/01/2012 US\$	Históricos al 31/12/2012 US\$	de la deuda al 31/12/2012 US\$	Corrientes al 31/12/2012 \$
<b>Instituciones Financieras Extranjeras</b>	<b>136.991.377</b>	<b>109.706.065</b>	<b>(27.285.312)</b>	<b>554.889.663</b>
Organismos internacionales	<b>97.774.055</b>	<b>74.457.986</b>	<b>(23.316.069)</b>	<b>381.539.611</b>
BID 392/OC-AR - Secret. Rec. Hídricos Nac.	278.047	278.047	0	1.367.435
BID 545/OC-AR - ENOHSa (ex-COFAPyS)	413.663	310.784	(102.879)	1.528.434
BIRF 4585/AR 2º tramo	91.201.200	68.401.400	(22.799.800)	336.398.085
Programa con Financiamiento Externo	5.881.145	5.467.755	(413.390)	42.245.657
BID 857/OC - SAMPACHO	932.091	855.910	(76.181)	4.209.366
BID 857/OC - SAN FRANCISCO-MORTEROS	4.448.569	4.142.201	(306.367)	35.726.582
BID 857/OC - SANTA CATALINA	500.486	469.644	(30.842)	2.309.709
Otros Bancos extranjeros	<b>39.217.322</b>	<b>35.248.079</b>	<b>(3.969.243)</b>	<b>173.350.053</b>
ICO Ley 8388 - Dtos. 1615/94 -1182/95 (FOCOEX)	9.811.200	9.811.200	0	48.251.482
BCH Ley 8388 - Dtos. 1615/94 -1182/95 (FOCOEX)	669.319	669.319	0	3.291.711
ICO Ley 8374 - Dtos. 2133/94 -1181/95 (DRAGADOS)	15.758.524	15.758.524	0	77.500.421
BCH Ley 8374 - Dtos. 2133/94 -1181/95 (DRAGADOS)	9.009.036	9.009.036	0	44.306.439
Credit Suisse First Boston Ley 8826 Contrato de Ant. Garant.	3.969.243	0	(3.969.243)	0
Títulos Públicos	<b>203.408.035</b>	<b>385.930.772</b>	<b>182.522.737</b>	<b>1.898.007.536</b>
BONCOR 2017	103.408.035	85.930.772	(17.477.263)	422.607.536
BONCOR II	100.000.000	100.000.000	0	491.800.000
Títulos de Deuda a 360 días -Serie I	0	105.500.000	105.500.000	518.849.000
Títulos de Deuda a 360 días -Serie II	0	94.500.000	94.500.000	464.751.000
Otros Conceptos	<b>18.223.858</b>	<b>15.525.285</b>	<b>(2.698.573)</b>	<b>76.353.351</b>
Conv. de Compraventa de Acciones y Reestructuración de Pasivos Dto. 165/2010	16.620.361	14.159.263	(2.461.098)	69.635.256
Conv. de Compraventa de Acciones CODI.S.A. Dto. 587/2010	1.148.842	978.724	(170.118)	4.813.366
Conv. de Compraventa de Acciones DELTA S.A. Dto. 926/2010	454.655	387.297	(67.358)	1.904.729
<b>Total Administración Central en US\$</b>	<b>358.623.270</b>	<b>511.162.122</b>	<b>152.538.852</b>	<b>2.529.250.551</b>

## Pasivo Consolidado

## Ley N° 9078

## Opción Pago en Efectivo

OPCION PAGO EFECTIVO Orden de Prelación	Monto Original	Intereses	Ordenado Pagar	Deuda Neta al 31/12/2012
Concepto (1) Art.8 inc.a) Causa Laboral	788.818	55.234	844.051	0
Concepto (2) Art.8 inc b) Daño a la Vida	60.000	4.159	64.159	0
Concepto (4) Art.8 inc.d) Excedente sobre \$20.000	170.597	11.780	182.377	0
Concepto (3) Art.8 inc c) Saldo Expropiación	0	0	0	0
Concepto (5) Art.8 inc e) Demás Obligaciones	3.534.243	244.635	3.778.878	0
<b>TOTAL OPCION EFECTIVO</b>	<b>4.553.657</b>	<b>315.807</b>	<b>4.869.464</b>	<b>0</b>

## Opción Pago en TICOP

CONCEPTOS	A VALORES 31/12/02 (fecha de corte)	A VALORES 31/12/2008	DEUDA AL 31/12/2012
TOTAL BONOS ó TITULOS EMITIDOS	0	0	0
TOTAL EN TRAMITE EMISION	872.200	918.938	918.938
En trámite de emisión con Decreto	872.200	918.938	918.938
En trámite de emisión sin Decreto	0	0	0
<b>Fraciones a pagar en efectivo</b>	<b>1.550</b>	<b>1.575</b>	<b>1.575</b>
<b>TOTAL</b>	<b>873.750</b>	<b>920.513</b>	<b>920.513</b>

Cuenta de Inversión 2012



# Gestión de Bienes







## Gestión de Bienes

### Muebles, Semovientes y Automotores

#### Altas de Bienes

<b>JURISDICCION</b>	<b>ALTA DE BIENES MUEBLES</b>
101 - Dependencia Inmediata Del Poder Ejecutivo	276.667
102 - Secretaría De Comunicación Pública	283.942
104 - Secretaría Privada De Audiencias Y Ceremonial	44.669
106 - Secretaría De Integración Regional	31.026
107 - Secretaría De Asistencia Y Prevención De La Trata De Personas	-
108 - Ministerio De Planificación, Inversión Y Financiamiento	202.317
110 - Jefatura De Gabinete	805.518
115 - Ministerio De Finanzas	1.537.772
120 - Ministerio De Administración Y Gestión Pública	1.413.908
125 - Ministerio de Agricultura, Ganadería y Alimentos	152.446
130 - Ministerio de Ciencia y Tecnología	28.759
135 - Ministerio De Educación	26.252.889
140 - Ministerio De Justicia Y Derechos Humanos	1.257.942
145 - Ministerio De Salud	20.432.909
150 - Ministerio De Infraestructura	601.879
155 - Ministerio De Agua, Ambiente Y Energía	1.911.576
160 - Ministerio De Transporte Y Servicios Públicos	349.068
165 - Ministerio De Desarrollo Social	5.477.506
170 - Gastos Generales De La Administración	6.536.928
175 - Ministerio De Seguridad	30.609.349
180 - Ministerio De Trabajo	849.481
185 - Ministerio De Industria, Comercio Y Minería	649.927
200 - Poder Legislativo	612.996
300 - Poder Judicial	14.945.385
400 - Defensoría Del Pueblo	137.742
450 - Defensoría de los Derechos de Niñas, Niños y Adolescentes	15.890
500 - Tribunal De Cuentas	1.146.024
	<b>116.564.512</b>

<b>ENTES DESCENTRALIZADOS</b>	<b>ALTA DE BIENES MUEBLES</b>
Agencia Córdoba Deporte S.E.M.	210.617
Agencia Córdoba Joven	301.947
Agencia Córdoba Cultura	569.966
Agencia Promoción de Empleo y Formación Profesional	1.653.371
Agencia Córdoba Turismo S.E.M.	1.207.843
Agencia ProCórdoba S.E.M.	13.402
Agencia Córdoba de Inversión y Financiamiento S.E.M	3.270.253
Archivo Provincial de la Memoria	311.793
Consejo Provincial de la Mujer	16.469
Corporación Inmobiliaria de Córdoba S.A.	63.307
Lotería de la Provincia de Córdoba S.E.	3.837.141
Caja de Jubilaciones y Retiros de Córdoba	1.270.565
Administración Provincial del Seguro de Salud (APROSS)	580.964
Ente Regulador de Servicios Públicos (ERSeP)	41.888
Consejo de Planificación Estratégica de la Pcia. De Cba. (Copec)	-
Centro de Excelencia en Productos y Procesos de Cba. (CEProCor)	472.351
Red de Acceso a Córdoba (R.A.C)	1.443.460
	<b>15.265.337</b>

## Bienes Muebles

BIENES MUEBLES - CAMBIOS AFECTACION - DONACIONES - DESUSO - REZAGO							
Norma Legal	Fecha Emisión	Boletín Oficial	Bien	Donante	Destinatario	Alta	Baja
Res. 3/12 Cont. Gral.	15/02/2012	19/03/2012	Bienes muebles diversos. (CAMBIO DE AFECTACION)	Dirección General de Rentas	Departamental Cruz del Eje - Policía de la Provincia		
Res. 18/11 Cont. Gral.	16/11/2011	29/02/2012	Bienes muebles detallados en Anexo I. (CAMBIO DE AFECTACION)	Secretaría General de la Gobernación	Direc. de RHH, Sistemas y Telecomunicac., de la Dir. Gral. de Coordinac. de la Secret. de Cultura.		
Res 15/11 Cont. Gral.	14/11/2011	29/02/2012	Bienes muebles detallados en Anexo I. (CAMBIO DE AFECTACION)	Dirección General de Rentas	IPEM Nº 248 "Leopoldo Lugones" de la Direcc. de Educac. Media, Especial y Superior del Minist. de Educación.		
Res. 16/11 Cont. Gral.	14/11/2011	02/03/2012	Bienes muebles. (CAMBIO AFECTACION)	Dirección General de Rentas	Escuela de Las Américas de B° Kennedy – Capital depend. de la Dir. Gral. de Nivel Inicial y Primario del Minist. de Educación.		
Res. 7/12 Cont. Gral.	04/04/2012	11/04/2012	Bienes muebles detallados en Anexo I. (CAMBIO DE AFECTACION)	Direc. Gral. de Administrac. - Minist. Finanzas	Direc. de la Esc. Sup. de Cerámica "Fernando Arranz" depend. de la Direc. Gral. de Educac. - Minist. de Educación.		
Res. 17/12 Dir. Gral. Adm.	04/04/2012	13/04/2012	Bienes muebles detallados en Anexo I. (CAMBIO DE AFECTACION)	Registro General de la Provincia	Dirección de Catastro		
Dcto. 88/12 (Legislatura)	17/04/2012	17/05/2012	1) Mesa común de reunión 160 x 90 x 77cm; 2) Mesa común oval extensible; 3) Armario metálico de dos puertas 150 x 45 x 180cm; 4) Escritorio metálico dos cajones; 5) Sillón giratorio tapizado marrón; 6) Silla metálica cuatro patas tapizado; 7) Silla	Legislatura Provincial	Ofrecimiento de los bienes en condición de desuso a fin de su uso o aplicación en las diferentes reparticiones o dependencias estatales provinciales.		Desuso
Res. 8/12 Cont. Gral.	17/04/2012	22/05/2012	Máq. Recta Industrial c/ mesa y motor Siruba (CAMBIO DE AFECTACION)	M. Desarrollo Social	Establec. Penitenc. Nº 3 p/Mujeres.		
Res. 9/12 Cont. Gral.	23/04/2012	22/05/2012	Bienes muebles detallados en Anexo I. (CAMBIO DE AFECTACION)	Direc. Gral. de Rentas	M. Educación		
Res. 20/12 Dir. Gral. Adm.	13/04/2012	29/05/2012	Bienes Informáticos (CAMBIO DE AFECTACION)	Direc. Gral. Tesorería y Crédito Públ.	Direc. de Jurisdic. Sistemas depend. Sec. de Admin. Financ. M. Finanzas.		
Res. 242/12 M. Fzas.	16/07/2012	30/07/2012	Bienes muebles detallados en las Planillas Anexos I, II, III y IV.	Tribunal Superior de Justicia	Fundación "Manitos Rurales"; Parroquia "Jesus critos Salvador del Mundo"; Centro Social, Cultura y Deportivo Barrio Las Flores y Asociación Benéfica sin Fines de Lucro "REMAR Argentina" (Rehabilitac. De Marginados).		Desuso y Rezago
Res. 12/12 Cont. Gral.	06/06/2012	30/07/2012	2 (dos) - Mostrador Madera Blanco 7 (siete) - Escritorios Base Metal Madera 1 (un) - Escritorio Melamina para P.C. 1 (un) - silla de madera 4 (cuatro) - silla metal tapizada 1 (un) - mostrador Madera Formica 2 (dos) - Mostrador con cajonera 1 (un) - Estan	Dirección General de Rentas (Delegación Villa Dolores)	Establecimiento escolar CENMA Villa Dolores Anexo San Javier y Yacanto dependiente de la Dirección General de Enseñanza del Adulto del Ministerio de Educación.		
Res. 13/12 Cont. Gral.	12/06/2012	30/07/2012	36 anaqueles chapa 4 estantes 2 m. alto x 0,90 m. largo x 0,30 m. de ancho 28 anaqueles chapa 7 estantes 3 m. Alto x 0,92 m. largo x 0,61 m. ancho 17 anaqueles chapa 4 estantes 3 m. alto x 0,92 m. largo x 0,31 m. ancho (CAMBIO DE AFECTACION)	Registro General de la Provincia	Dirección General de Rentas		
Res. 14/12 Cont. Gral.	03/07/2012	31/12/2012	Armario puertas corredizas de 1,50 m x 1,80m (CAMBIO DE AFECTACION)	Poder Legislativo	Colegio Nocturno Almafuerde de Río Segundo, depend. de la Dirección General de Educación de Jóvenes y Adultos del M. Educación..		
Res 15/12 Cont. Gral.	03/07/2012	31/07/2012	1 Perchero caño negro; 3 Armarios bajo c/puerta corrediza; 2 Armarios alto c/ estantes; 1 Mesa de vidrio; 6 Sillas Tapizadas respaldo metálico; 2 sillas tapizadas; 1 Escritorio grande con haya; 1 Sillón Grande acolchado tapizado en cuerina. (CAMBIO DE AFE)	ex Secret. Gral. Gobernación	Ministerio de Finanzas		
Res. 260/12 M. Fzas.	09/08/2012	23/08/2012	Bienes informáticos asignados al Registro General de la Provincia		Transf.. s/cargo a la U.N.C. (FAC. DE CIENCIAS EXACTAS, FÍSICAS Y NATURALES – LAB. DE INVESTIG. APLICADA Y DESARROLLO DEL DEP. ELECTRÓNICA)		Desuso
Res. 16/12 Cont. Gral.	18/07/2012	05/09/2012	Bienes muebles (CAMBIO AFECTACION)	Direc. Gral. de Rentas	Escuela "Mauro Fernandez" depend. de la Direc. de Educac. Inicial y Primario del M de Educación		
Res. 18/12 Cont. Gral.	14/08/2012	05/09/2012	Bienes muebles (CAMBIO AFECTACION)	Poder Judicial	C.E.N.M.A. Nº 295 de Malagueño (Centro de Enseñanza Nivel Medio para Adultos) depend. de la Direc. Gral I de Enseñanza de Adultos del M. de Educación		
Res. 17/12 Cont. Gral.	23/07/2012	07/09/2012	Dos (2) Armarios de Metal puertas corredizas (CAMBIO AFECTACION)	Dirección General de Administración del Ministerio de Finanzas	Esc. Sup. de Cerámica "Fernando Arranz" (Ciudad de Las Artes)		
Res. 19/12 Cont. Gral.	31/08/2012	21/09/2012	(*) A la Escuela Superior de Cerámica "Fernando Arranz" (Ciudad de las Artes) - Un (1) Modular, bajo, 2 puertas corredizas, aglomerado. (*) Al Instituto Parroquial "Juan Pablo II" depend. de la Direc. de Inst. Priv. de Ens. del M. de Educación - Un (1) Es	Dirección General de Tesorería y Crédito Público del Ministerio de Finanzas	Estan citados en la columna Bien.		
Res. 21/12 Cont. Gral.	01/10/2012	16/10/2012	(*) dos Armarios de metal puertas corrediza Ident. 120-45-6-00291; Ident. 120-45-6-0053 (*) un Armario de madera con estantes Ident. 120-45-6-00043	Dirección General de Presupuesto e Inversión Pública del Ministerio de Finanzas.	Escuela Superior de Cerámica "Fernando Arranz" (Ciudad de las Artes) de la Dirección General de Educación Superior del Ministerio de Educación.		
Res. 23/12 Cont. Gral.	04/10/2012	18/10/2012	Diversas estanterías y chapones	Registro General de la Provincia	IPEM. Nº 77 Anexo Ciudad de Mis Sueños		
Res. 377/12 M. Fzas.	24/10/2012	20/11/2012	Bienes muebles que fueran declarados en condición de desuso a través del Decreto Nº 088/12 de la Legislatura Provincial	Legislatura Provincial	Centro Comercial, Industrial y Agropecuario de Pilar		Desuso
Res. 28/12 Cont. Gral.	04/12/2012	17/12/2012	Ventilador de techo - SIN; - Ventilador de Pie - SIN; - Armario de Chapa de dos puertas - 3858; Fichero de Chapa de siete cajones - SIN; Fichero de Chapa de cuatro cajones - 757; silla de ruedas - S/N; silla de ruedas - S/N; silla de ruedas - S/N; silla	Dirección General de Rentas	Comisaría Mendiola de la Policía de la Provincia		
Res. 79/12 DGA-M.Fzas	29/11/2012	26/12/2012	Escritorio de 1,25 metros de ancho por dos metros de alto con cinco cajones. (CAMBIO DE AFECTACION)	Secretaría de Ingresos Públicos	Subdirección de Operaciones de la Dirección de Policía Fiscal.		
Res. 396/12 M. Fzas.	13/11/2012	26/12/2012	Bienes muebles detallados en Anexo I. (CAMBIO DE AFECTACION)	Minist. Administrac. Y Gestión Pública.	Municipalidad de LaCalera		



## Automotores

AUTOMOTORES							
Norma Legal	Fecha Emisión	Boletín Oficial	Area	Vehículo	Destino	Alta	Baja
Res. 36/12 M. Fzas.	10/02/2012	29/02/2012	M. Desarrollo Social	Renault Trafic Furgón Largo, Motor marca Renault N° 5524775, Chasis marca Renault N° 8A1TA1CZ2P S000790, Dominio VQX906, Año 1993	Munic. De Bell Ville, Dpto. Unión (Transf. Sin cargo).		Desuso por Res. N° 332/11 y su modif. N° 461/11 del M. Desarrollo Social
Res. 19/12 Cont. Gral.	22/11/2011	29/02/2012	Distintos Ministerios	Anexo I (CAMBIO DE AFECTACION)	Secretaría General de la Gobernación		
Res. 4/12 Cont. Gral.	22/02/2012	19/03/2012	Poder Judicial	Dominio URS 030 (Anterior X-626381) Renault 12, Motor N° 2891156, Chassis N° L812-018456, modelo 1992, (Inventario N° 2560) y Dominio LXR-486 (Anterior X-626426), Renault 12 tipo Sedan 4 ptas., Motor N° 2891633, Chassis N° L812-0187756 modelo 1992 (Inventario N° 2566). (CAMBIO AFECTACION)	Policía de la Provincia		
Dcto. 2766/11	30/12/2011	18/04/2012	Policía Provincia	Ordena la venta en pública subasta de los automotores que se consignan en el Anexo Único			Declara en condición de rezago, dispone la baja del inventario de la Policía de la Provincia
Res. 131/12 M. Fzas.	20/04/2012	24/05/2012	M. Educación	Renault Trafic Largo Diesel C/DA, Motor Renault N° AB49317, Chasis Renault N° 8A1TA13ZZW5014679, Dominio CPF958, Año 1998.	Munic. Cañada de Luque, Dpto. Total		Desuso Res. 640/11 (Educación)
Res. 202/12 M. Fzas.	06/06/2012	14/06/2012	M. Educación	Renault Trafic Largo Diesel C/DA, Motor Renault N° ABS1461, Chasis Renault N° 8A1TA13ZZW5014680, Dominio CPF942, Año 1998.	Comuna de Las Calles, Dpto. San Alberto		Desuso Res. 25/12 (Educación)
Res. 397/12 M. Fzas.	13/11/2012	05/12/2012	M. Educación	Renault, Trafic Largo Diesel C/DA Transp. de Pasajeros, Motor Renault N° AB53323, Chasis Renault N° 8A1TA13ZZW5014261, Dominio COF082, Año 1998	Comuna de Las Playas, Dpto. Cruz del Eje		Desuso Res. 905/12 (Educación)
Res. 67/12 D.A. Fzas	15/10/2012	14/12/2012	Policía Fiscal (M. Fzas)	Dominio WRD028, marca Renault, Modelo Trafic Furgón Largo, Motor marca Renault N° 5523783, Chasis marca Renault N° 8A1TA1CZ2PS000611, Año 1993 y del vehículo Dominio IG6695, marca Volkswagen, modelo Polo 1.9 SD 31A Sedan 4 Puertas, Motor marca Volkswagen N° 1Y938445, Chasis marca Volkswagen N° 8AW ZZ9E29A005636, Año 2009	Dirección General de Rentas		

## Otros

OTROS				
Norma Legal	Fecha Emisión	Boletín Oficial	Objetivo	Descripción
Res. 139/12	25/04/2012	17/05/2012	Desafectación órbita del M. Educación, los inmuebles ubicados en B° Parque General Manuel Belgrano de la Ciudad y Pedanía Alta Gracia, Departamento Santa María.	a) Lote 7, Manzana 5, superficie de 251 mts. 79 dcm2; Matrícula 806.350 (31-06) Santa María; b) Lote 8, Manzana 5, superficie de 251 mts. 79 dcm2; Matrícula 806.351 (31-06) Santa María; c) Lote 9, Manzana 5, superficie de 251 mts. 79 dcm2; Matrícula 806.352 (31-06) Santa María; d) Lote 10, Manzana 5, superficie de 251 mts. 79 dcm2; Matrícula 806.353 (31-06) Santa María; e) Lote 11, Manzana 5, superficie de 251 mts. 79 dcm2; Matrícula 806.354 (31-06) Santa María; f) Lote 12, Manzana 5, superficie de 251 mts. 79 dm2; Matrícula 806.356 (31-06) Santa María.
Res. 244/12	16/07/2012	27/07/2012	Afectar a favor de la Agencia Córdoba Joven la planta baja y el entrepiso y a favor de la Secretaría de Integración Regional la planta alta del inmueble ubicado en calle Hipólito Yrigoyen N° 494 de esta Ciudad. Matrícula N° 9797.	
Res. 265/12 M. Fzas.	03/08/2012	10/08/2012	Desafecta órbita del M. de Desarrollo Social, inmueble ubicado en calle El Nogal esq. Av. Costanera de Santa Rosa de Calamuchita, Departamento Calamuchita de, inscripto en el Registro General de la Provincia al Folio 81, Año 1977.	El mismo se afecta al Minist. de Finanzas, donde se encuentran radicadas distintas dependencias de este ministerio.

# Inmuebles

## Expropiaciones

Inmuebles - EXPROPIACIONES				
Norma Legal	Fecha Emisión	Boletín Oficial	Obra / Destino	Ubicación
Ley 10021	Dcto. Prom. 2740/11	08/02/2012	Duplicación de Calzada en Ruta Provincial Nº E-53 - Tramo: Intercambiador Av. Padre Luchesse - Río Ceballos. Se gestionó en la Dir. Prov. Vialidad en Expe. Nº 0045-015550/2010.	Paraje denominado Bajo de los Sauces o Pajas Blancas, Pedanía Río Ceballos, Departamento Colón, con una superficie total a ocupar de 4.345,00 m2.
Ley 10028	Dcto. Prom. 2771/11	08/02/2012	Construcción de un edificio para la Escuela de Nivel Inicial "Provincia de Córdoba", depend. de la Dir. Gral. de Educación Inicial y Primaria del Ministerio de Educación.	Calle Artigas entre calles Montevideo y San Luis del B° Güemes de la ciudad de Córdoba, designado como Lote Nº 55, con una superficie 1.264,83 m2.
Ley 10025	Dcto. Prom. 2843/11	08/02/2012	Pavim. Camino de las Altas Cumbres. Se gestionó a través de la Dir. Prov. de Vialidad en Exp. Nº 0045-015652/2011.	Bosque Alegre, Pedanía Santiago, Departamento Punilla, con una superficie total a ocupar de 17 has, 6.981,45 m2.
Ley 10045	Dcto. Prom. 182/12	26/03/2012	a) Solucionar el problema social de regularización dominial de vivienda de las familias allí residentes, y b) Ejecución de futuros planes de viviendas y programas de relocalización.	Diversos inmuebles ubicados en el B° Ampliación Los Filtros, Departamento Capital, Provincia de Córdoba.
Ley 10022	Dcto. Prom. 2909/11	26/03/2012	Duplicación de Calzada en Ruta Provincial Nº E-53 - Tramo: Intercambiador Av. Padre Luchesse - Río Ceballos. Se gestionó en la Dir. Prov. Vialidad en Expe. Nº 045-015594/2010..	Dpto. Colón, Ped. Río Ceballos, Superf. total a ocupar de 9.450,00 m2. Inscripto en el Regl. Gral. de la Prov. al Dominio Nº 32926, Folio Nº 40844, Tomo 164, Año 1964.
Ley 10023	Dcto. Prom. 2910/11	26/03/2012	Av. de Circunvalación - Tramo: Av. Spilimbergo - Ruta Provincial Nº E-53". Se gestionó en la Dir. Prov. de Vialidad en Exp. Nº 0045-015074/2009.	2ª Zona - Parte Norte- B° Los Boulevares, Dpto. Capital, Municipio Córdoba, con una superficie total de 5.938,08 m2.
Ley 10046	Dcto. Prom. 183/12	26/03/2012	Funcionamiento de la Escuela de Nivel Primario "José Mármol" dependiente del Ministerio de Educación.	El Parador de la Montaña también conocido como Sauce Norte, Pedanía Monsalvo, Departamento Calamuchita. Inscripta en el Registro General de la Provincia en el Dominio Nº 27540, Folio 38068, Tomo 153, Año 1979, designado oficialmente como Lote 5 de la Manzana 18, con una superficie de 2.200,05 m2.
Ley 10040	Dcto. Prom. 138/12	27/03/2012	Pavimentación Ruta Provincial Nº 34 (Camino de las Altas Cumbres) - Tramo: Empalme Ruta Provincial E-96 - Empalme Ruta Provincial C-45". Se gestionó en la Dir. Prov. de Vialidad en Exp. Nº 0045-015885/2011.	Sierrita del Rosario, Pedanía Lagunilla, Departamento Santa María, con una superficie total a ocupar de 1 ha 3.794 m². Dominio: 17118, Folio 21488, Tomo 086, Año 1963; Dominio: 29349, Folio 36940, Tomo 148, Año 1963 y Dominio 2223, Folio 3740, Tomo 15, Año 2000.
Ley 10017	Dcto. Prom. 2684/11	28/03/2012	Comprendidas en el "Programa de Gasificación de Localidades del Interior de la Provincia de Córdoba - Obras de Infraestructura para la Gasificación por Ductos del Sistema Regional "Centro, Sur y Ruta 2" - Licitación Pública Internacional Nº 01/2008 - y Sistema Regional "Norte y Este" - Licitación Pública Internacional Nº 06/2008".	Facúltase al Poder Ejecutivo a individualizar los bienes para ejecutar dicha obra. Se gestionó ante la Secretaría de Planeamiento y Desarrollo Energético e Infraestructura del Ministerio de Obras Públicas bajo Exp Nº 0632-063329/201.
Ley 10042	Dcto. Prom. 135/12	23/04/2012	Pavimentación Ruta Provincial E-56 - Tramo: Ruta Nacional Nº 36 - San Miguel. Se gestionó en la Dir. Prov. de Vialidad en Exp. Nº 0045-015309/2010.	Parte Campo La Martita, Pedanía Los Molinos, Dpto. Calamuchita. Superficie total a ocupar de 8 ha 1.900 m². Inscripto en Dominio 949, Folio 1555, Tomo 7, Año 2002 y en Dominio 19326, Folio 27751, Tomo 112, Año 1977.
Ley 10055	Dcto. Prom. 345/12	23/05/2012	Pavimentación Ruta Provincial Nº 34 (Camino de las Altas Cumbres) Tramo: Empalme Ruta Provincial E-96 - Empalme Ruta Provincial C-45.	Pedanía Santiago, Dpto. Punilla, superficie a ocupar de 18 ha, 239 m2. Inscripto en el Registro General de la Provincia al Folio Nº 33759, Año 1960 y Folio Nº 44776, Año 1964.
Ley 10052	Dcto. Prom. 336/12	24/05/2012	Pavimentación Ruta Provincial Nº 34 (Camino de las Altas Cumbres) - A) Tramo: Empalme Ruta Provincial E-96 - Empalme Ruta Provincial C-45.	Colonia San Agustín, lugar Estancia Buena Estrella, Pedanía Lagunilla, Dpto. Santa María, superficie total 4 ha, 3.934 m2. Inscripto en Matrícula Folio Real Nº 1.248.347.
Ley 10053	Dcto. Prom. 337/12	24/05/2012	Pavimentación Ruta Provincial Nº 34 (Camino de las Altas Cumbres) - A) Empalme Ruta Provincial E-96 - Empalme Ruta Provincial C-45.	Sierra de los Pedernera, Pedanía Lagunilla, Dpto. Santa María, superficie total 18 ha, 7.081 m2. Inscripto en Dominio 14971, Folio 22757, Tomo 92, Año 1982.
Ley 10054	Dcto. Prom. 342/12	08/06/2012	Funcionamiento de la Caja de Jubilaciones, Pensiones y Retiros de Córdoba	Calle Alvear Nº 15, 6º piso, B° Centro de la ciudad de Córdoba, Dpto. Capital, designado como Unidad Nº 5 - Propiedad Horizontal Cinco, con una superficie cubierta propia de 205,87 m2 y una superficie propia superpuesta en posición uno 10,94 m2. Inscripto en el Registro General de la Provincia en el Legajo Espedal Nº 555, Fº 59, Nomenclatura Catastral D11 - P01 - L01 - C04 - S03 - M051 - P014-PH005, Cuenta Nº 11-01-1157830-3.
Ley 10064	Dcto. Prom. 646/12	04/07/2012	Pavimentación Ruta Provincial E-57 - Camino del Cuadrado - Progresiva 0.0 3.000	Villa Santa Isabel, próximo a Valle Hermoso, Pedanía San Antonio, Departamento Punilla, con una superficie total a ocupar 537,80 m². Inscripto en el Registro General de la Provincia en Matrícula Folio Real Nº 769.253, Propiedad Nº 2302-1981883/7.
Ley 10065	Dcto. Prom. 647/12	11/07/2012	Pavimentación Ruta Provincial Nº 34 (Camino de las Altas Cumbres) - A) Empalme Ruta Provincial E-96 - Empalme Ruta Provincial C-45.	Sierrita del Rosario, Pedanía Lagunilla, Departamento Santa María, superficie total 6 ha, 7.443,00 m2. Dominio 2223, Folio 3740, Tomo 15, Año 2000.
Ley 10070	Dcto. Prom. 812/12	16/08/2012	Pavimentación Ruta Provincial E-57 - Camino del Cuadrado - Progresiva 0.0 3.000.	Villa Santa Isabel, próximo a la localidad de Valle Hermoso, Pedanía San Antonio, Departamento Punilla, con una superficie total a ocupar de 784,05 m2. Inscripto en el Registro General en Matrícula Folio Real Nº 654.995, Propiedad Nº 2302-1981885/3.
Ley 10069	Dcto. Prom. 811/12	16/08/2012	Pavimentación Ruta Provincial E-57 - Camino del Cuadrado - Progresiva 0.0 3.000.	Villa Santa Isabel, próximo a la localidad de Valle Hermoso, Pedanía San Antonio, Departamento Punilla, con una superficie total a ocupar de 783,29 m2. Inscripto en el Registro General de la Provincia en Matrícula Folio Real Nº 780.266, Propiedad Nº 2302-3129380/4.

## Donaciones

Inmuebles - DONACIONES					
Norma Legal	Fecha Emisión	Boletín Oficial	Donante	Destinatario	Descripción - Ubicación
<a href="#">Dcto. 2114/11</a>	02/12/2011	10/02/2012	Provincia de Córdoba	Comuna de Rafael García.	Inmueble ubicado en la localidad de Rafael García, Departamento Santa María; Matrícula N° 624.907 (31) a nombre de la Provincia de Córdoba, y que se designa como: Lote de Terrem p ubicado en calle Publica S/N, lugar Rafael García, Pedanía Caseros, Dpto. Santa María, designado como Lote 2 Mta. B.
<a href="#">Dcto. 16/12</a>	13/01/2012	30/03/2012	Municipalidad de Río Cuarto	Dirección Provincial de la Vivienda. Con destino a la construcción de viviendas por parte de la Subsecretaría de Vivienda en el marco del Programa Federal Plurianual de Construcción de Viviendas, Hogar Clase media.	Tres fracciones de terreno que forman parte de una mayor superficie, ubicadas en la ciudad de Río Cuarto, Pedanía y Departamento Río Cuarto. Matrículas Nros. 564.992; 564.991 y 564.990.
<a href="#">Dcto. 157/12</a>	14/03/2012	12/04/2012	Sindicato Empleados Públicos	Provincia de Córdoba	28 lotes de terreno ubicados en Granja de Funes, B° Argüello, destinado a programas habitacionales.
<a href="#">Dcto. 162/12</a>	14/03/2012	19/04/2012	Municipalidad de Río Cuarto	Dirección Provincial de la Vivienda. Construcción de viviendas por parte de la Subsecretaría de Vivienda en el marco del Programa Federal Plurianual de Construcción de Viviendas, Hogar Clase media.	Una fracción de terreno ubicada entre las calles Guayaquil al Norte, Fray Luis Beltrán al Sud, Yapeyú al Este y Sarraatea al Oeste de la Ciudad, Pedanía y Departamento Río Cuarto, designada como Manzana N° 112. Superf. total de dieciséis mil ochocientos setenta y siete metros veinticinco centímetros cuadrados. Matrícula N° 634.436.
<a href="#">Dcto. 161/12</a>	14/03/2012	19/04/2012	Sr. Anibal José Frizzo y la firma Hesar Hnos. S.A.	Dirección Provincial de Vialidad	Fracción de terreno ubicada en Pedanía Capilla de Rodríguez, Dpto. Tercero Arriba. Superficie a ocupar de 1 Ha. 6049 m2.
<a href="#">Dcto. 92/12</a>	13/04/2012	23/04/2012	Municipalidad de Río Cuarto	Dirección Provincial de la Vivienda. Construcción de viviendas por parte de la Subsecretaría de Vivienda en el marco del Programa Federal Plurianual de Construcción de Viviendas, Hogar Clase media.	Fracciones de terreno ubicadas en la Ciudad, Pedanía y Dpto. Río Cuarto, designadas como Lotes 17, 18 y 19 de la Manzana 134, que miden cinco mil metros cuadrados de superficie cada uno. Matrículas Nros. 494.122, 494.123 y 494.124.

Cuenta de Inversión 2012



# Fomento Turístico







---

## Del Fomento Turístico

<b>Beneficio Otorgado durante 2011 y anteriores</b>	<b>Tipo de Diferimiento</b>	<b>50.714.376</b>
	Diferimiento	36.057.088
	Exención	14.657.288

---

Cuenta de Inversión 2012





# Municipios







## De la Distribución a Municipios y Comunas

### Cuadro Resumen por Departamento

Departamento	Copart.	Fo.Fin.Des.	A.T.N.	Fdo.		Fondo Federal		Total
				Emerg. y Desq.	P.A.M.	Solidario		
Calamuchita	65.415.394	6.912.316	0	3.477.200	1.403.356	4.162.636	81.370.903	
Capital	934.098.226	93.612.475	0	0	0	59.440.304	1.087.151.005	
Colon	190.140.396	19.219.520	0	5.689.000	2.249.160	12.099.373	229.397.449	
Cruz Del Eje	55.296.467	6.343.207	0	1.195.000	996.745	3.518.729	67.350.148	
General Roca	45.714.367	5.395.757	0	1.359.500	1.045.000	2.908.983	56.423.607	
General San Martin	123.325.831	9.925.741	0	1.570.000	1.210.973	7.847.702	143.880.247	
Ischilin	29.172.264	4.345.911	0	2.075.000	1.241.445	1.856.345	38.690.965	
Juarez Celman	73.534.365	9.292.587	0	1.867.500	561.500	4.679.278	89.935.229	
Marcos Juarez	117.093.288	12.685.241	0	2.252.000	2.074.288	7.451.101	141.555.918	
Minas	8.228.259	2.180.875	0	117.500	143.100	523.596	11.193.330	
Pocho	7.955.066	2.087.992	0	150.000	250.000	506.212	10.949.270	
Pte.Roque S.Peña	43.187.681	5.459.557	0	640.000	572.264	2.748.200	52.607.702	
Punilla	156.690.826	21.206.425	0	3.845.000	522.818	9.970.847	192.235.916	
Rio Cuarto	226.603.316	21.948.851	0	2.148.000	3.841.864	14.419.650	268.961.683	
Rio Primero	56.840.241	8.381.923	0	2.058.000	896.985	3.616.966	71.794.114	
Rio Seco	17.288.238	4.717.195	0	1.700.000	930.939	1.100.118	25.736.490	
Rio Segundo	111.973.648	12.994.424	0	1.928.700	1.880.439	7.125.319	135.902.530	
San Alberto	40.346.965	5.915.565	0	1.195.000	754.637	2.567.434	50.779.602	
San Javier	54.205.135	6.215.005	0	580.000	1.833.116	3.449.284	66.282.540	
San Justo	216.774.869	28.990.429	0	3.795.000	4.516.484	13.794.228	267.871.010	
Santa Maria	92.838.725	9.224.054	0	1.195.000	1.534.116	5.907.689	110.699.584	
Sobremonte	6.697.591	2.281.596	0	191.000	0	426.194	9.596.380	
Tercero Arriba	109.405.764	10.759.256	0	1.534.000	2.416.137	6.961.914	131.077.071	
Totoral	25.982.794	3.405.354	0	661.000	194.200	1.653.386	31.896.734	
Tulumba	24.439.700	3.265.528	0	548.000	545.000	1.555.193	30.353.422	
Union	129.088.839	14.090.947	0	2.579.000	1.633.731	8.214.425	155.606.942	
<b>Total general</b>	<b>2.962.338.256</b>	<b>330.857.732</b>	<b>0</b>	<b>44.350.400</b>	<b>33.248.298</b>	<b>188.505.105</b>	<b>3.559.299.791</b>	

### Departamento Calamuchita

NOMBRE	Copart.	Fo.Fin.Des.	A.T.N.	Fdo.		Fondo Federal		Total
				Emerg. y Desq.	P.A.M.	Solidario		
<b>MUNICIPIO</b>								
EMBALSE	8.646.858	698.756	0	316.000	0	550.233	10.211.848	
LA CRUZ	3.551.463	435.234	0	135.000	150.000	225.993	4.497.690	
LOS CONDORES	4.640.535	417.855	0	58.000	0	295.295	5.411.685	
RIO DE LOS SAUCES	3.292.975	268.586	0	75.000	0	209.545	3.846.105	
SAN AGUSTIN	4.995.895	755.498	0	420.000	323.356	317.908	6.812.657	
SANTA ROSA DE CALAMUCHITA	11.415.803	888.699	0	0	0	726.432	13.030.934	
VILLA DEL DIQUE	4.684.516	389.627	0	40.000	0	298.094	5.412.236	
VILLA GRAL. BELGRANO	8.013.675	639.204	0	1.505.000	700.000	509.941	11.367.820	
VILLA RUMIPAL	4.277.035	346.016	0	0	150.000	272.164	5.045.216	
VILLA YACANTO	3.514.965	249.154	0	130.000	0	223.671	4.117.789	
<b>COMUNA</b>								
AMBOY	484.582	114.041	0	0	0	30.836	629.459	
CALMAYO	400.314	85.095	0	20.000	0	25.474	530.882	
CAÑADA DEL SAUCE	387.460	96.847	0	0	0	24.656	508.962	
LA CUMBRECITA	937.345	147.906	0	440.000	80.000	59.647	1.664.897	
LAS BAJADAS	453.160	133.714	0	30.000	0	28.836	645.711	
LAS CALERAS	533.143	124.388	0	0	0	33.926	691.458	
LOS MOLINOS	590.274	123.513	0	60.000	0	37.561	811.349	
LOS REARTES	1.232.284	244.908	0	55.000	0	78.415	1.610.607	
LUTTI	473.156	106.145	0	45.000	0	30.109	654.410	
SAN IGNACIO	530.287	116.321	0	25.000	0	33.744	705.352	
SEGUNDA USINA	400.314	110.181	0	0	0	25.474	535.969	
VILLA AMANCAY	658.832	148.949	0	0	0	41.924	849.705	
VILLA C.PAR. LOS REARTES	916.635	173.955	0	63.200	0	58.329	1.212.120	
VILLA QUILLINZO	383.889	97.725	0	60.000	0	24.428	566.043	
<b>Total general</b>	<b>65.415.394</b>	<b>6.912.316</b>	<b>0</b>	<b>3.477.200</b>	<b>1.403.356</b>	<b>4.162.636</b>	<b>81.370.903</b>	

## Departamento Colón

NOMBRE	Copart.	Fo.Fin.Des.	A.T.N.	Fdo.		Fondo Federal		Total
				Emerg. y Desq.	P.A.M.	Solidario		
<b>MUNICIPIO</b>								
AGUA DE ORO	3.808.038	302.429	0	60.000	0	242.320		4.412.788
COLONIA CAROYA	16.557.235	1.035.385	0	100.000	0	1.053.601		18.746.221
COLONIA TIROLESA	6.195.547	461.985	0	30.000	0	394.247		7.081.780
ESTACION GENERAL PAZ	3.872.496	339.399	0	50.000	0	246.422		4.508.317
ESTACION JUAREZ CELMAN	10.895.199	1.389.189	0	120.000	0	693.304		13.097.693
JESUS MARIA	24.490.173	1.805.998	0	50.000	444.500	1.558.405		28.349.076
LA CALERA	24.445.992	3.839.849	0	1.300.000	250.000	1.555.594		31.391.435
LA GRANJA	4.423.571	478.605	0	70.000	0	281.489		5.253.665
MALVINAS ARGENTINAS	11.416.574	1.434.370	0	1.250.000	400.000	726.481		15.227.425
MENDIOLAZA	8.225.298	897.764	0	700.000	0	523.408		10.346.469
RIO CEBALLOS	16.170.545	1.191.127	0	445.000	421.660	1.028.995		19.257.327
SALDAN	9.778.226	351.705	0	100.000	0	622.227		10.852.157
SALSIPUEDES	8.835.034	603.913	0	525.000	0	562.208		10.526.155
UNQUILLO	14.758.470	1.079.145	0	150.000	0	939.139		16.926.754
VILLA ALLENDE	22.239.547	3.170.206	0	470.000	685.000	1.415.189		27.979.942
<b>COMUNA</b>								
COLONIA VICENTE AGÜERO	565.976	141.096	0	35.000	0	36.015		778.088
EL MANZANO	1.190.056	275.870	0	40.000	0	75.728		1.581.654
MI GRANJA	1.158.124	196.420	0	50.000	0	73.696		1.478.239
TINOCO	644.811	113.683	0	60.000	0	41.032		859.525
VILLA CERRO AZUL	469.482	111.384	0	84.000	48.000	29.875		742.741
<b>Total general</b>	<b>190.140.396</b>	<b>19.219.520</b>	<b>0</b>	<b>5.689.000</b>	<b>2.249.160</b>	<b>12.099.373</b>		<b>229.397.449</b>

## Departamento Cruz del Eje

NOMBRE	Copart.	Fo.Fin.Des.	A.T.N.	Fdo.		Fondo Federal		Total
				Emerg. y Desq.	P.A.M.	Solidario		
<b>MUNICIPIO</b>								
CRUZ DEL EJE	25.132.295	1.095.015	0	40.000	0	1.599.266		27.866.577
EL BRETE	3.797.757	318.397	0	100.000	0	241.666		4.457.820
SAN MARCOS SIERRA	3.851.019	287.596	0	70.000	0	245.055		4.453.671
SERREZUELA	4.478.205	648.788	0	80.000	0	284.966		5.491.959
VILLA DE SOTO	9.040.802	1.989.249	0	175.000	470.059	575.301		12.250.411
<b>COMUNA</b>								
ALTO DE LOS QUEBRACHOS	429.494	129.818	0	80.000	176.686	27.330		843.328
BAÑADO DE SOTO	916.589	122.638	0	245.000	0	58.326		1.342.553
CRUZ DE CAÑA	547.191	109.540	0	45.000	0	34.820		736.551
GUANACO MUERTO	813.781	144.529	0	0	0	51.784		1.010.095
LA BATEA	482.670	107.210	0	15.000	0	30.714		635.594
LA HIGUERA	678.206	247.104	0	100.000	0	43.157		1.068.467
LAS CAÑADAS	477.707	92.137	0	45.000	0	30.398		645.243
LAS PLAYAS	676.940	234.782	0	40.000	0	43.076		994.799
LOS CHAÑARITOS (CRUZ DEL EJE)	802.177	186.159	0	20.000	0	51.046		1.059.382
MEDIA NARANJA	1.099.515	257.570	0	80.000	200.000	69.966		1.707.052
PASO VIEJO	1.203.033	176.646	0	60.000	0	76.554		1.516.232
TUCLAME	869.085	196.027	0	0	150.000	55.303		1.270.415
<b>Total general</b>	<b>55.296.467</b>	<b>6.343.207</b>	<b>0</b>	<b>1.195.000</b>	<b>996.745</b>	<b>3.518.729</b>		<b>67.350.148</b>

## Departamento General Roca

NOMBRE	Copart.	Fo.Fin.Des.	A.T.N.	Fdo.		Fondo Federal		Total
				Emerg. y Desq.	P.A.M.	Solidario		
<b>MUNICIPIO</b>								
BUCHARDO	3.825.602	529.339	0	225.000	280.000	243.438	5.103.378	
DEL CAMPILLO	5.215.115	529.661	0	110.000	0	331.858	6.186.634	
HUINCA RENANCO	9.301.775	577.867	0	200.000	305.000	591.908	10.976.550	
ITALO	3.293.518	451.770	0	46.000	0	209.579	4.000.866	
JOVITA	6.304.272	825.810	0	116.000	0	401.165	7.647.247	
MATTALDI	3.780.507	494.568	0	50.000	0	240.568	4.565.643	
VILLA HUIDOBRO	6.902.527	873.475	0	337.500	150.000	439.235	8.702.737	
VILLA VALERIA	4.651.073	469.266	0	85.000	0	295.966	5.501.305	
<b>COMUNA</b>								
NICOLAS BRUZZONE	495.007	137.758	0	0	100.000	31.499	764.263	
ONAGOITY	387.611	101.638	0	30.000	0	24.665	543.914	
PINCEN	567.349	140.106	0	50.000	210.000	36.103	1.003.558	
RANQUELES	369.712	103.805	0	30.000	0	23.526	527.043	
VILLA SARMIENTO	620.301	160.695	0	80.000	0	39.472	900.468	
<b>Total general</b>	<b>45.714.367</b>	<b>5.395.757</b>	<b>0</b>	<b>1.359.500</b>	<b>1.045.000</b>	<b>2.908.983</b>	<b>56.423.607</b>	

## Departamento General San Martín

NOMBRE	Copart.	Fo.Fin.Des.	A.T.N.	Fdo.		Fondo Federal		Total
				Emerg. y Desq.	P.A.M.	Solidario		
<b>MUNICIPIO</b>								
ARROYO ALGODON	2.854.450	249.686	0	80.000	200.000	181.640	3.565.776	
ARROYO CABRAL	4.538.265	397.711	0	140.000	293.613	288.787	5.658.376	
AUSONIA	3.087.978	267.046	0	90.000	250.000	196.500	3.891.524	
CHAZON	3.127.275	285.763	0	120.000	151.360	199.001	3.883.399	
ETRURIA	5.390.753	643.370	0	0	0	343.035	6.377.158	
LA LAGUNA	3.376.682	383.900	0	30.000	0	214.871	4.005.453	
LA PALESTINA	2.736.559	240.684	0	0	0	174.138	3.151.381	
LA PLAYOSA	4.365.968	440.267	0	90.000	0	277.824	5.174.058	
LUCA	2.728.248	244.828	0	35.000	150.000	173.609	3.331.685	
PASCO	3.204.356	289.764	0	0	0	203.906	3.698.026	
SILVIO PELLICO	2.608.842	316.603	0	60.000	0	166.011	3.151.456	
TICINO	3.966.169	325.627	0	60.000	0	252.383	4.604.179	
TIO PUJIO	4.384.845	368.206	0	165.000	166.000	279.025	5.363.076	
VILLA MARIA	60.658.379	3.721.829	0	0	0	3.859.929	68.240.136	
VILLA NUEVA	16.297.062	1.750.457	0	700.000	0	1.037.045	19.784.564	
<b>Total general</b>	<b>123.325.831</b>	<b>9.925.741</b>	<b>0</b>	<b>1.570.000</b>	<b>1.210.973</b>	<b>7.847.702</b>	<b>143.880.247</b>	

## Departamento Ischilín

NOMBRE	Copart.	Fo.Fin.Des.	A.T.N.	Fdo.		Fondo Federal		Total
				Emerg. y Desq.	P.A.M.	Solidario		
<b>MUNICIPIO</b>								
DEAN FUNES	18.537.635	1.475.061	0	1.450.000	802.000	1.179.622	23.444.317	
QUILINO	6.437.843	1.837.547	0	235.000	205.679	409.665	9.125.734	
<b>COMUNA</b>								
AVELLANEDA	645.599	135.262	0	15.000	0	41.082	836.943	
CAÑADA DE RIO PINTO	477.605	121.722	0	50.000	0	30.392	679.719	
CHUÑA	760.692	165.944	0	30.000	0	48.406	1.005.042	
COPACABANA	444.721	189.848	0	0	0	28.299	662.868	
LOS POZOS	418.986	95.324	0	50.000	0	26.662	590.971	
OLIVARES DE SAN NICOLAS	881.506	208.452	0	30.000	35.245	56.094	1.211.296	
VILLA GUTIERREZ	567.678	116.751	0	215.000	198.521	36.124	1.134.073	
<b>Total general</b>	<b>29.172.264</b>	<b>4.345.911</b>	<b>0</b>	<b>2.075.000</b>	<b>1.241.445</b>	<b>1.856.345</b>	<b>38.690.965</b>	

## Departamento Juarez Celman

NOMBRE	Copart.	Fo.Fin.Des.	A.T.N.	Fdo.		Fondo Federal		Total
				Emerg. y Desq.	P.A.M.	Solidario		
<b>MUNICIPIO</b>								
ALEJANDRO	6.357.049	833.381	0	0	0	404.524		7.594.954
BENGOLEA	3.011.040	278.350	0	0	0	191.604		3.480.994
CARNERILLO	3.848.306	339.027	0	90.000	0	244.883		4.522.216
CHARRAS	3.110.939	279.274	0	90.000	120.000	197.961		3.798.175
GENERAL CABRERA	10.947.520	1.643.085	0	100.000	0	696.633		13.387.238
GENERAL DEHEZA	10.059.932	1.563.545	0	0	0	640.153		12.263.630
HUANCHILLAS	3.162.003	377.907	0	70.000	0	201.211		3.811.121
LA CARLOTA	11.934.235	992.407	0	1.075.000	321.500	759.422		15.082.564
LOS CISNES	2.760.919	245.454	0	0	0	175.688		3.182.061
OLAETA	2.779.226	257.533	0	70.000	120.000	176.853		3.403.611
REDUCCION	3.521.162	545.707	0	110.000	0	224.065		4.400.934
SANTA EUFEMIA	4.183.047	444.056	0	107.500	0	266.184		5.000.786
UCACHA	6.291.477	1.097.840	0	60.000	0	400.351		7.849.669
<b>COMUNA</b>								
ASSUNTA	378.164	104.176	0	0	0	24.064		506.404
EL RASTREADOR	384.743	104.008	0	50.000	0	24.483		563.234
PACHECO DE MELO	369.392	92.072	0	0	0	23.506		484.970
PASO DEL DURAZNO	435.209	94.763	0	45.000	0	27.694		602.667
<b>Total general</b>	<b>73.534.365</b>	<b>9.292.587</b>	<b>0</b>	<b>1.867.500</b>	<b>561.500</b>	<b>4.679.278</b>		<b>89.935.229</b>

## Departamento Marcos Juarez

NOMBRE	Copart.	Fo.Fin.Des.	A.T.N.	Fdo.		Fondo Federal		Total
				Emerg. y Desq.	P.A.M.	Solidario		
<b>MUNICIPIO</b>								
ALEJO LEDESMA	4.831.909	480.946	0	96.000	200.000	307.473		5.916.328
ARIAS	7.774.578	1.345.416	0	0	0	494.727		9.614.721
CAMILO ALDAO	6.182.639	856.962	0	0	0	393.425		7.433.026
CAP. GRAL. B. O'HIGGINS	2.653.852	236.026	0	0	332.000	168.875		3.390.752
CAVANAGH	3.252.678	461.778	0	40.000	0	206.981		3.961.437
COLONIA ITALIANA	2.892.034	250.657	0	0	0	184.031		3.326.723
CORRAL DE BUSTOS	10.039.256	763.562	0	250.000	0	638.837		11.691.654
CRUZ ALTA	7.619.274	953.505	0	200.000	0	484.844		9.257.623
GENERAL BALDISSERA	4.077.750	659.878	0	60.000	320.000	259.483		5.377.111
GENERAL ROCA	4.312.962	628.648	0	250.000	250.000	274.451		5.716.061
GUATIMOZIN	4.250.989	405.720	0	80.000	500.000	270.507		5.507.216
INRIVILLE	5.291.110	622.232	0	0	0	336.694		6.250.037
ISLA VERDE	5.625.623	807.995	0	360.000	272.288	357.980		7.423.886
LEONES	10.288.633	1.215.234	0	0	0	654.706		12.158.573
LOS SURGENTES	4.507.107	496.665	0	291.000	200.000	286.805		5.781.576
MARCOS JUAREZ	22.223.554	1.408.847	0	300.000	0	1.414.171		25.346.572
MONTE BUEY	7.115.264	513.018	0	40.000	0	452.772		8.121.054
SAIRA	2.918.908	267.512	0	110.000	0	185.741		3.482.162
<b>COMUNA</b>								
COLONIA BARGE	449.899	103.432	0	95.000	0	28.629		676.960
SALADILLO	449.899	115.137	0	60.000	0	28.629		653.665
VILLA ELISA	335.370	92.072	0	20.000	0	21.341		468.783
<b>Total general</b>	<b>117.093.288</b>	<b>12.685.241</b>	<b>0</b>	<b>2.252.000</b>	<b>2.074.288</b>	<b>7.451.101</b>		<b>141.555.918</b>

## Departamento Minas

NOMBRE	Copart.	Fo.Fin.Des.	A.T.N.	Fdo.		Fondo Federal		Total
				Emerg. y Desq.	P.A.M.	Solidario		
<b>MUNICIPIO</b>								
SAN CARLOS MINAS	3.786.876	973.979	0	0	0	240.974		5.001.828
<b>COMUNA</b>								
CIENAGA DEL CORO	864.588	413.584	0	20.000	143.100	55.017		1.496.289
EL CHACHO	592.968	135.344	0	0	0	37.733		766.045
ESTANCIA DE GUADALUPE	729.083	145.781	0	0	0	46.394		921.259
GUASAPAMPA	631.972	121.921	0	0	0	40.215		794.108
LA PLAYA	587.397	142.801	0	0	0	37.378		767.575
TALAINI	495.062	128.313	0	0	0	31.503		654.878
TOSNO	540.312	119.152	0	97.500	0	34.382		791.347
<b>Total general</b>	<b>8.228.259</b>	<b>2.180.875</b>	<b>0</b>	<b>117.500</b>	<b>143.100</b>	<b>523.596</b>		<b>11.193.330</b>

## Departamento Pocho

NOMBRE	Copart.	Fo.Fin.Des.	A.T.N.	Fdo.		Fondo Federal		Total
				Emerg. y Desq.	P.A.M.	Solidario		
<b>MUNICIPIO</b>								
SALSACATE	4.181.733	858.740	0	50.000	250.000	266.100		5.606.573
<b>COMUNA</b>								
CHANCANI	807.591	306.582	0	0	0	51.390		1.165.564
LAS PALMAS	492.536	162.389	0	10.000	0	31.342		696.268
LOS TALARES	420.437	98.781	0	15.000	0	26.754		560.972
SAN GERONIMO	727.723	124.522	0	20.000	0	46.308		918.553
TALA CAÑADA	698.034	237.333	0	30.000	0	44.419		1.009.785
VILLA DE POCHO	627.011	299.644	0	25.000	0	39.899		991.554
<b>Total general</b>	<b>7.955.066</b>	<b>2.087.992</b>	<b>0</b>	<b>150.000</b>	<b>250.000</b>	<b>506.212</b>		<b>10.949.270</b>

## Departamento Pte. Roque Saenz Peña

NOMBRE	Copart.	Fo.Fin.Des.	A.T.N.	Fdo.		Fondo Federal		Total
				Emerg. y Desq.	P.A.M.	Solidario		
<b>MUNICIPIO</b>								
GENERAL LEVALLE	6.802.085	1.183.773	0	100.000	150.000	432.843		8.668.701
LA CESIRA	3.322.105	294.478	0	100.000	0	211.398		3.927.981
LABOULAYE	18.334.180	2.039.094	0	25.000	272.264	1.166.675		21.837.213
MELO	3.284.721	386.714	0	10.000	150.000	209.020		4.040.455
ROSALES	2.740.957	247.916	0	0	0	174.418		3.163.291
SERRANO	4.781.245	747.502	0	265.000	0	304.249		6.097.997
VILLA ROSSI	2.714.454	257.877	0	10.000	0	172.731		3.155.062
<b>COMUNA</b>								
LEGUIZAMON	377.252	99.009	0	30.000	0	24.006		530.267
RIO BAMBA	414.594	93.119	0	40.000	0	26.382		574.094
SAN JOAQUIN	416.088	110.076	0	60.000	0	26.477		612.641
<b>Total general</b>	<b>43.187.681</b>	<b>5.459.557</b>	<b>0</b>	<b>640.000</b>	<b>572.264</b>	<b>2.748.200</b>		<b>52.607.702</b>

## Departamento Punilla

NOMBRE	Copart.	Fo.Fin.Des.	A.T.N.	Fdo.		Fondo Federal		Total
				Emerg. y Desq.	P.A.M.	Solidario		
<b>MUNICIPIO</b>								
BIALET MASSE	6.286.337	444.773	0	120.000	0	400.024		7.251.134
CAPILLA DEL MONTE	9.796.989	1.715.648	0	170.000	0	623.421		12.306.057
COSQUIN	16.790.220	2.074.948	0	1.500.000	0	1.068.427		21.433.595
HUERTA GRANDE	6.687.363	550.037	0	335.000	0	425.543		7.997.943
LA CUMBRE	7.928.626	1.399.484	0	210.000	250.000	504.529		10.292.639
LA FALDA	13.249.323	2.074.948	0	210.000	0	843.106		16.377.377
LOS COCOS	3.092.462	275.969	0	0	0	196.785		3.565.217
SAN ANTONIO DE ARREDONDO	4.816.830	400.762	0	40.000	0	306.514		5.564.105
SAN ESTEBAN	2.908.142	255.854	0	0	0	185.056		3.349.052
SANTA MARIA DE PUNILLA	8.408.133	659.107	0	30.000	0	535.042		9.632.282
TANTI	6.593.747	500.633	0	120.000	0	419.586		7.633.965
VALLE HERMOSO	6.690.962	564.512	0	150.000	250.000	425.772		8.081.245
VILLA CARLOS PAZ	42.961.723	7.504.769	0	0	0	2.733.822		53.200.313
VILLA GIARDINO	5.839.930	570.521	0	70.000	0	371.617		6.852.069
VILLA RIO ICHO CRUZ	3.794.444	260.439	0	70.000	0	241.455		4.366.338
VILLA SANTA CRUZ DEL LAGO	3.870.040	290.818	0	110.000	0	246.266		4.517.123
<b>COMUNA</b>								
CABALANGO	462.395	109.830	0	45.000	22.818	29.424		669.467
CASA GRANDE	723.296	172.516	0	80.000	0	46.026		1.021.838
CHARBONIER	682.574	178.783	0	90.000	0	43.435		994.792
CUESTA BLANCA	572.829	131.690	0	50.000	0	36.451		790.970
ESTANCIA VIEJA	810.263	138.277	0	20.000	0	51.560		1.020.100
MAYU SUMAJ	1.086.349	455.869	0	90.000	0	69.129		1.701.346
SAN ROQUE	1.011.116	141.012	0	165.000	0	64.341		1.381.469
TALA HUASI	410.629	103.721	0	30.000	0	26.130		570.480
VILLA PARQUE SIQUIMAN	1.216.109	231.505	0	140.000	0	77.386		1.665.000
<b>Total general</b>	<b>156.690.826</b>	<b>21.206.425</b>	<b>0</b>	<b>3.845.000</b>	<b>522.818</b>	<b>9.970.847</b>		<b>192.235.916</b>

## Departamento Rio Cuarto

NOMBRE	Copart.	Fo.Fin.Des.	A.T.N.	Fdo.		Fondo Federal	Total
				Emerg. y Desq.	P.A.M.		
<b>MUNICIPIO</b>							
ACHIRAS	4.218.432	378.197	0	130.000	0	268.435	4.995.063
ADELIA MARIA	7.777.834	1.128.866	0	90.000	150.000	494.934	9.641.634
ALCIRA	6.719.092	703.622	0	90.000	276.505	427.562	8.216.782
ALPA CORRAL	2.969.201	249.562	0	80.000	0	188.942	3.487.704
BERROTARAN	7.333.284	996.140	0	180.000	0	466.645	8.976.069
BULNES	3.122.392	276.482	0	140.000	0	198.690	3.737.563
CHAJAN	2.868.816	257.019	0	200.000	150.000	182.554	3.658.389
CORONEL BAIGORRIA	3.462.959	303.686	0	50.000	170.000	220.362	4.207.006
CORONEL MOLDES	9.012.271	1.344.003	0	0	375.799	573.486	11.305.560
ELENA	4.544.119	577.269	0	0	265.250	289.160	5.675.799
LA CAUTIVA	2.936.501	298.703	0	166.000	420.590	186.861	4.008.654
LAS ACEQUIAS	3.976.765	473.426	0	0	0	253.057	4.703.248
LAS HIGUERAS	6.796.402	596.115	0	0	0	432.481	7.824.998
LAS VERTIENTES	2.930.532	266.466	0	45.000	527.760	186.481	3.956.239
MONTE DE LOS GAUCHOS	2.867.331	240.327	0	130.000	200.000	182.459	3.620.117
RIO CUARTO	119.991.645	9.880.887	0	0	0	7.635.535	137.508.067
SAMPACHO	8.156.413	855.840	0	100.000	404.320	519.024	10.035.598
SAN BASILIO	4.767.937	418.967	0	10.000	70.000	303.402	5.570.306
SANTA CATALINA	5.139.719	447.024	0	0	300.000	327.060	6.213.802
TOSQUITAS	2.659.878	234.503	0	60.000	0	169.258	3.123.639
VICUÑA MACKENNA	10.005.699	975.043	0	350.000	150.000	636.702	12.117.443
<b>COMUNA</b>							
CHUCUL	567.677	119.118	0	60.000	0	36.123	782.919
LA CAROLINA "EL POTOSI"	446.495	123.152	0	0	200.000	28.412	798.059
LAS ALBAHACAS	663.196	142.305	0	20.000	0	42.202	867.703
LAS PEÑAS SUD	440.080	121.305	0	50.000	0	28.004	639.388
MALENA	536.313	129.706	0	45.000	0	34.128	745.146
SUCO	537.025	144.993	0	77.000	181.640	34.173	974.831
VILLA EL CHACAY	445.782	92.910	0	15.000	0	28.367	582.059
WASHINGTON	709.531	173.217	0	60.000	0	45.150	987.898
<b>Total general</b>	<b>226.603.316</b>	<b>21.948.851</b>	<b>0</b>	<b>2.148.000</b>	<b>3.841.864</b>	<b>14.419.650</b>	<b>268.961.683</b>

## Departamento Río Primero

NOMBRE	Copart.	Fo.Fin.Des.	A.T.N.	Fdo.		Fondo Federal	Total
				Emerg. y Desq.	P.A.M.		
<b>MUNICIPIO</b>							
LA PARA	5.379.472	980.289	0	40.000	330.000	342.317	7.072.078
LA PUERTA	4.161.313	359.759	0	90.000	0	264.801	4.875.873
MONTE CRISTO	10.498.143	1.049.742	0	80.000	0	668.038	12.295.923
OBISPO TREJO	4.390.186	1.747.807	0	90.000	0	279.365	6.507.357
PIQUILLIN	3.421.377	317.531	0	90.000	0	217.715	4.046.623
RIO PRIMERO	8.260.425	681.579	0	120.000	0	525.643	9.587.648
SANTA ROSA DE RIO PRIMERO	8.682.900	727.096	0	645.000	0	552.527	10.607.522
VILLA FONTANA	3.053.878	278.590	0	90.000	0	194.330	3.616.799
<b>COMUNA</b>							
ATAHONA	492.126	104.538	0	80.000	0	31.316	707.979
CAÑADA DE MACHADO	488.194	150.796	0	0	0	31.066	670.056
CAPILLA DE LOS REMEDIOS	1.065.408	237.785	0	40.000	0	67.796	1.410.989
CHALACEA	490.554	112.932	0	10.000	0	31.216	644.701
COLONIA LAS CUATRO ESQUINAS	434.719	112.929	0	45.000	0	27.663	620.310
COMECHINGONES	603.008	151.410	0	60.000	0	38.372	852.790
DIEGO DE ROJAS	746.131	163.078	0	60.000	0	47.479	1.016.689
EL CRISPIN	471.680	135.443	0	45.000	0	30.015	682.138
ESQUINA	568.406	128.895	0	55.000	80.000	36.170	868.471
KILOMETRO 658	591.999	149.775	0	25.000	60.000	37.671	864.445
LA POSTA	523.582	134.829	0	90.000	0	33.318	781.730
LA QUINTA	488.194	100.242	0	78.000	100.000	31.066	797.502
LAS GRAMILLAS	393.040	113.748	0	45.000	326.985	25.011	903.784
LAS SALADAS	446.516	129.715	0	45.000	0	28.414	649.644
MAQUINISTA GALLINI	424.928	120.299	0	45.000	0	27.040	617.267
PLAZA DE MERCEDES	386.749	93.283	0	65.000	0	24.610	569.643
SAGRADA FAMILIA	377.313	99.831	0	25.000	0	24.010	526.154
<b>Total general</b>	<b>56.840.241</b>	<b>8.381.923</b>	<b>0</b>	<b>2.058.000</b>	<b>896.985</b>	<b>3.616.966</b>	<b>71.794.114</b>



## Departamento Río Seco

NOMBRE	Copart.	Fo.Fin.Des.	A.T.N.	Fdo.		Fondo Federal		Total
				Emerg. y Desq.	P.A.M.	Solidario		
<b>MUNICIPIO</b>								
SEBASTIAN EL CANO	4.383.275	938.725	0	80.000	0	278.925		5.680.924
VILLA DE MARIA	6.425.191	2.155.278	0	1.375.000	766.500	408.860		11.130.828
<b>COMUNA</b>								
CERRO COLORADO	624.400	151.263	0	120.000	0	39.733		935.396
CHAÑAR VIEJO	480.569	126.653	0	0	0	30.580		637.803
EUFRASIO LOZA	558.769	129.675	0	20.000	164.439	35.557		908.438
GUTEMBERG	900.380	286.339	0	15.000	0	57.295		1.259.014
LA RINCONADA	715.169	126.435	0	0	0	45.509		887.114
LOS HOYOS	533.251	145.436	0	15.000	0	33.933		727.619
PUESTO DE CASTRO	413.070	102.905	0	15.000	0	26.285		557.260
RAYO CORTADO	883.917	195.304	0	0	0	56.247		1.135.469
SANTA ELENA	564.531	139.604	0	0	0	35.923		740.058
VILLA CANDELARIA NORTE	805.717	219.578	0	60.000	0	51.271		1.136.566
<b>Total general</b>	<b>17.288.238</b>	<b>4.717.195</b>	<b>0</b>	<b>1.700.000</b>	<b>930.939</b>	<b>1.100.118</b>		<b>25.736.490</b>

## Departamento Río Segundo

NOMBRE	Copart.	Fo.Fin.Des.	A.T.N.	Fdo.		Fondo Federal		Total
				Emerg. y Desq.	P.A.M.	Solidario		
<b>MUNICIPIO</b>								
CALCHIN	3.975.165	345.414	0	150.000	0	252.955		4.723.535
CALCHIN OESTE	2.927.419	371.530	0	60.000	0	186.283		3.545.232
CAPILLA DEL CARMEN	2.585.367	226.122	0	40.000	0	164.517		3.016.005
CARRILOBO	3.636.112	317.039	0	0	200.000	231.380		4.384.531
COLAZO	3.480.351	318.040	0	150.000	0	221.468		4.169.859
COSTASACATE	3.328.331	301.814	0	0	0	211.795		3.841.940
LAGUNA LARGA	7.894.983	1.262.682	0	185.000	200.000	502.389		10.045.054
LAS JUNTURAS	3.585.448	321.542	0	90.000	0	228.156		4.225.146
LUQUE	6.814.422	562.057	0	60.000	357.968	433.628		8.228.076
MANFREDI	3.013.125	388.525	0	114.000	328.971	191.737		4.036.357
MATORRALES	3.078.696	279.300	0	83.700	593.500	195.909		4.231.105
ONCATIVO	11.749.201	2.419.301	0	0	0	747.647		14.916.150
PILAR	12.466.834	963.750	0	15.000	0	793.313		14.238.897
POZO DEL MOLLE	6.642.268	891.119	0	80.000	0	422.673		8.036.061
RIO SEGUNDO	16.864.302	2.234.474	0	650.000	0	1.073.141		20.821.917
SANTIAGO TEMPLE	4.329.898	360.424	0	60.000	0	275.528		5.025.850
VILLA DEL ROSARIO	13.548.137	948.063	0	50.000	0	862.121		15.408.321
<b>COMUNA</b>								
COLONIA VIDELA	370.339	92.075	0	20.000	0	23.566		505.981
IMPIRA	433.206	138.162	0	15.000	0	27.567		613.935
LOS CHAÑARITOS	503.217	97.249	0	15.000	0	32.022		647.487
RINCON	746.824	155.742	0	91.000	200.000	47.523		1.241.090
<b>Total general</b>	<b>111.973.648</b>	<b>12.994.424</b>	<b>0</b>	<b>1.928.700</b>	<b>1.880.439</b>	<b>7.125.319</b>		<b>135.902.530</b>

## Departamento San Alberto

NOMBRE	Copart.	Fo.Fin.Des.	A.T.N.	Fdo.		Fondo Federal		Total
				Emerg. y Desq.	P.A.M.	Solidario		
<b>MUNICIPIO</b>								
MINA CLAVERO	9.482.354	2.340.785	0	450.000	150.000	603.399		13.026.538
NONO	3.967.140	301.560	0	40.000	0	252.445		4.561.145
SAN PEDRO	6.058.778	505.484	0	40.000	0	385.544		6.989.805
VILLA CURA BROCHERO	6.757.933	528.653	0	100.000	0	430.034		7.816.619
VILLA SARMIENTO	6.182.496	520.984	0	0	0	393.416		7.096.896
<b>COMUNA</b>								
AMBUL	1.009.839	218.473	0	210.000	0	64.260		1.502.572
ARROYO LOS PATOS	800.664	154.889	0	95.000	0	50.949		1.101.502
LAS CALLES	872.108	164.825	0	20.000	0	55.496		1.112.429
LAS RABONAS	855.167	210.838	0	10.000	100.000	54.418		1.230.423
PANAHOLMA	771.202	118.800	0	130.000	0	49.075		1.069.077
SAN LORENZO	1.074.654	216.950	0	40.000	0	68.384		1.399.988
SAN VICENTE	1.585.810	443.866	0	0	250.000	100.911		2.380.587
SAUCE ARRIBA	928.821	189.458	0	60.000	254.637	59.104		1.492.020
<b>Total general</b>	<b>40.346.965</b>	<b>5.915.565</b>	<b>0</b>	<b>1.195.000</b>	<b>754.637</b>	<b>2.567.434</b>		<b>50.779.602</b>

## Departamento San Javier

NOMBRE	Copart.	Fo.Fin.Des.	A.T.N.	Fdo.		Fondo Federal		Total
				Emerg. y Desq.	P.A.M.	Solidario		
<b>MUNICIPIO</b>								
LA PAZ	4.756.884	1.362.936	0	7.000	542.084	302.699		6.971.604
LAS TAPIAS	3.762.772	372.661	0	120.000	0	239.440		4.494.873
LOS CERRILLOS	4.115.533	485.323	0	0	400.000	261.887		5.262.744
SAN JAVIER Y YACANTO	3.495.116	387.282	0	50.000	200.000	222.408		4.354.806
SAN JOSE	3.960.429	578.288	0	83.000	0	252.018		4.873.735
VILLA DE LAS ROSAS	5.243.845	693.230	0	0	0	333.686		6.270.761
VILLA DOLORES	25.026.655	1.425.138	0	80.000	0	1.592.543		28.124.337
<b>COMUNA</b>								
CONLARA	632.124	169.967	0	15.000	86.285	40.225		943.601
LA POBLACION	681.227	168.682	0	50.000	104.000	43.349		1.047.258
LOS HORNILLOS	1.116.237	312.005	0	100.000	500.747	71.030		2.100.019
LUYABA	1.414.311	259.492	0	75.000	0	89.998		1.838.802
<b>Total general</b>	<b>54.205.135</b>	<b>6.215.005</b>	<b>0</b>	<b>580.000</b>	<b>1.833.116</b>	<b>3.449.284</b>		<b>66.282.540</b>

## Departamento San Justo

NOMBRE	Copart.	Fo.Fin.Des.	A.T.N.	Fdo.		Fondo Federal		Total
				Emerg. y Desq.	P.A.M.	Solidario		
<b>MUNICIPIO</b>								
ALICIA	4.788.299	407.807	0	140.000	150.000	304.698		5.790.805
ALTOS DE CHIPION	3.685.548	308.251	0	100.000	100.000	234.526		4.428.324
ARROYITO	19.075.374	3.249.861	0	160.000	300.000	1.213.840		23.999.075
BALNEARIA	7.087.704	1.694.208	0	120.000	0	451.018		9.352.930
BRINCKMAN	10.097.916	996.412	0	750.000	750.000	642.570		13.236.897
COLONIA MARINA	3.195.017	273.568	0	40.000	0	203.311		3.711.896
COLONIA PROSPERIDAD	2.582.054	233.068	0	60.000	0	164.306		3.039.428
COLONIA SAN BARTOLOME	3.286.663	282.551	0	40.000	0	209.143		3.818.358
COLONIA VIGNAUD	3.018.665	260.313	0	30.000	150.000	192.089		3.651.068
DEVOTO	6.976.067	2.162.103	0	80.000	0	443.914		9.662.084
EL ARAÑADO	3.650.906	473.243	0	100.000	200.000	232.321		4.656.470
EL FORTIN	3.381.365	278.354	0	150.000	250.000	215.169		4.274.889
EL TIO	3.698.657	315.614	0	105.000	0	235.360		4.354.631
FREYRE	7.401.140	616.714	0	40.000	0	470.963		8.528.817
LA FRANCIA	5.278.059	1.206.116	0	120.000	250.000	335.863		7.190.038
LA PAQUITA	2.998.645	279.532	0	40.000	0	190.815		3.508.993
LA TORDELLA	3.279.724	286.749	0	0	152.059	208.702		3.927.233
LAS VARAS	3.315.908	363.788	0	60.000	200.000	211.004		4.150.700
LAS VARILLAS	14.943.962	2.546.369	0	260.000	0	950.942		18.701.273
MARULL	3.680.921	326.365	0	60.000	150.000	234.231		4.451.518
MIRAMAR	4.002.040	362.741	0	150.000	384.425	254.665		5.153.871
MORTEROS	15.194.225	5.576.932	0	200.000	850.000	966.868		22.788.024
PORTEÑA	6.565.616	536.671	0	295.000	480.000	417.796		8.295.083
QUEBRACHO HERRADO	2.585.138	237.486	0	50.000	0	164.502		3.037.127
SACANTA	4.605.007	411.416	0	140.000	0	293.035		5.449.457
SAN FRANCISCO	49.573.204	3.068.088	0	0	0	3.154.536		55.795.828
SATURNINO MARIA LASPIUR	4.173.765	384.096	0	130.000	100.000	265.593		5.053.455
SEEBER	2.886.979	249.783	0	40.000	0	183.710		3.360.472
TRANSITO	4.649.674	397.056	0	100.000	0	295.877		5.442.607
VILLA CONCEPCION DEL TIO	3.650.906	326.512	0	55.000	0	232.321		4.264.739
<b>COMUNA</b>								
COLONIA ANITA	329.310	92.078	0	0	0	20.955		442.344
COLONIA ITURRASPE	338.907	94.950	0	0	0	21.566		455.423
COLONIA LAS PICHANAS	516.081	109.580	0	50.000	50.000	32.840		758.502
COLONIA SAN PEDRO	412.729	95.822	0	20.000	0	26.264		554.814
COLONIA VALTELINA	462.191	115.330	0	0	0	29.411		606.932
PLAZA LUXARDO	477.694	149.121	0	0	0	30.397		657.212
TORO PUJIO	559.636	117.421	0	110.000	0	35.612		822.669
VILLA SAN ESTEBAN	369.174	104.357	0	0	0	23.492		497.023
<b>Total general</b>	<b>216.774.869</b>	<b>28.990.429</b>	<b>0</b>	<b>3.795.000</b>	<b>4.516.484</b>	<b>13.794.228</b>		<b>267.871.010</b>

## Departamento Santa María

NOMBRE	Copart.	Fo.Fin.Des.	A.T.N.	Fdo.		Fondo Federal		Total
				Emerg. y Desq.	P.A.M.	Solidario		
<b>MUNICIPIO</b>								
ALTA GRACIA	37.917.563	2.350.778	0	450.000	750.000	2.412.842		43.881.182
ANISACATE	4.635.223	429.815	0	40.000	0	294.957		5.399.995
BOUWER	3.870.125	173.955	0	0	0	246.271		4.290.351
DESPEÑADEROS	7.178.494	814.066	0	80.000	0	456.795		8.529.355
LOZADA	3.165.801	262.037	0	30.000	0	201.452		3.659.291
MALAGUEÑO	11.969.420	1.818.521	0	100.000	300.000	761.661		14.949.602
MONTE RALO	2.730.104	240.155	0	60.000	0	173.727		3.203.986
TOLEDO	5.255.212	371.012	0	70.000	150.000	334.410		6.180.633
VILLA PARQUE SANTA ANA	4.214.291	446.768	0	0	0	268.172		4.929.230
<b>COMUNA</b>								
DIQUE CHICO	496.666	92.075	0	20.000	134.116	31.605		774.462
FALDA DEL CARMEN	1.037.842	226.231	0	0	0	66.042		1.330.115
LA PAISANITA	404.163	116.505	0	0	0	25.718		546.387
LA RANCHERITA	407.077	92.072	0	15.000	60.000	25.904		600.053
LA SERRANITA	611.748	133.929	0	40.000	50.000	38.928		874.605
LOS CEDROS	1.069.162	186.206	0	0	0	68.035		1.323.403
POTRERO DE GARAY	1.011.621	159.636	0	20.000	0	64.373		1.255.631
RAFAEL GARCIA	699.152	181.546	0	0	0	44.490		925.187
SAN CLEMENTE	436.940	118.747	0	0	0	27.804		583.491
VALLE DE ANISACATE	581.156	114.950	0	0	0	36.981		733.088
VILLA CIUDAD DE AMERICA	891.441	192.498	0	90.000	0	56.726		1.230.665
VILLA DEL PRADO	1.302.967	183.789	0	40.000	0	82.913		1.609.669
VILLA LA BOLSA	925.674	176.889	0	0	0	58.904		1.161.467
VILLA LOS AROMOS	906.736	167.573	0	80.000	90.000	57.699		1.302.008
VILLA SAN ISIDRO	1.120.147	174.301	0	60.000	0	71.279		1.425.727
<b>Total general</b>	<b>92.838.725</b>	<b>9.224.054</b>	<b>0</b>	<b>1.195.000</b>	<b>1.534.116</b>	<b>5.907.689</b>		<b>110.699.584</b>

## Departamento Sobremonte

NOMBRE	Copart.	Fo.Fin.Des.	A.T.N.	Fdo.		Fondo Federal		Total
				Emerg. y Desq.	P.A.M.	Solidario		
<b>MUNICIPIO</b>								
SAN FRANCISCO DEL CHAÑAR	4.804.035	1.839.901	0	116.000	0	305.699		7.065.636
<b>COMUNA</b>								
CAMINIAGA	565.288	164.561	0	25.000	0	35.971		790.820
CHUÑA HUASI	521.715	103.428	0	20.000	0	33.199		678.342
POZO NUEVO	806.554	173.706	0	30.000	0	51.324		1.061.583
<b>Total general</b>	<b>6.697.591</b>	<b>2.281.596</b>	<b>0</b>	<b>191.000</b>	<b>0</b>	<b>426.194</b>		<b>9.596.380</b>

## Departamento Tercero Arriba

NOMBRE	Copart.	Fo.Fin.Des.	A.T.N.	Fdo.		Fondo Federal		Total
				Emerg. y Desq.	P.A.M.	Solidario		
<b>MUNICIPIO</b>								
ALMAFUERTE	10.567.684	915.230	0	0	0	672.463		12.155.376
COLONIA ALMADA	2.684.752	397.230	0	50.000	200.000	170.841		3.502.824
CORRALITO	3.710.566	469.248	0	195.000	160.000	236.118		4.770.931
DALMACIO VELEZ	3.530.387	303.235	0	0	0	224.652		4.058.274
HERNANDO	10.340.468	1.079.708	0	0	607.336	658.004		12.685.516
JAMES CRAIK	6.017.339	911.675	0	130.000	400.000	382.907		7.841.921
LAS PERDICES	6.123.978	271.017	0	34.000	0	389.693		6.818.688
LOS ZORROS	2.847.254	255.136	0	60.000	0	181.182		3.343.571
OLIVA	11.615.545	960.588	0	100.000	200.000	739.142		13.615.276
PAMPAYASTA SUD	3.211.981	280.508	0	0	0	204.391		3.696.880
RIO TERCERO	36.319.597	2.503.069	0	450.000	0	2.311.157		41.583.823
TANCACHA	6.435.758	654.263	0	120.000	250.000	409.532		7.869.553
VILLA ASCASUBI	4.085.575	1.122.356	0	0	0	259.981		5.467.912
<b>COMUNA</b>								
GENERAL FOTHERINGHAM	581.817	211.626	0	190.000	100.000	37.023		1.120.467
LAS ISLETILLAS	514.143	123.788	0	30.000	198.722	32.717		899.370
PAMPAYASTA NORTE	383.730	95.554	0	90.000	173.379	24.418		767.081
PUNTA DEL AGUA	435.190	205.025	0	85.000	126.700	27.693		879.608
<b>Total general</b>	<b>109.405.764</b>	<b>10.759.256</b>	<b>0</b>	<b>1.534.000</b>	<b>2.416.137</b>	<b>6.961.914</b>		<b>131.077.071</b>

## Departamento Totoral

NOMBRE	Copart.	Fo.Fin.Des.	A.T.N.	Fdo.		Fondo Federal		Total
				Emerg. y Desq.	P.A.M.	Solidario		
<b>MUNICIPIO</b>								
CAÑADA DE LUQUE	3.300.315	279.663	0	150.000	0	210.012		3.939.989
LAS PEÑAS	3.654.419	314.818	0	0	0	232.545		4.201.781
SARMIENTO	3.398.872	276.298	0	80.000	0	216.283		3.971.453
SINSACATE	3.388.248	279.102	0	90.000	0	215.607		3.972.958
VILLA DEL TOTORAL	9.123.138	1.439.507	0	0	0	580.541		11.143.185
<b>COMUNA</b>								
CANDELARIA SUD	529.774	131.998	0	45.000	0	33.712		740.483
CAPILLA DE SITON	668.462	235.118	0	176.000	194.200	42.537		1.316.317
LA PAMPA	860.787	196.550	0	60.000	0	54.775		1.172.112
LOS MISTOLES	448.553	114.876	0	60.000	0	28.543		651.971
SIMBOLAR	610.228	137.424	0	0	0	38.831		786.484
<b>Total general</b>	<b>25.982.794</b>	<b>3.405.354</b>	<b>0</b>	<b>661.000</b>	<b>194.200</b>	<b>1.653.386</b>		<b>31.896.734</b>

## Departamento Tulumba

NOMBRE	Copart.	Fo.Fin.Des.	A.T.N.	Fdo.		Fondo Federal		Total
				Emerg. y Desq.	P.A.M.	Solidario		
<b>MUNICIPIO</b>								
LAS ARRIAS	3.387.220	778.187	0	0	0	215.542		4.380.949
LUCIO V. MANSILLA	3.086.807	463.814	0	0	0	196.426		3.747.047
SAN JOSE DE LA DORMIDA	6.380.553	412.000	0	445.000	0	406.019		7.643.572
SAN JOSE DE LAS SALINAS	3.020.436	272.895	0	0	0	192.202		3.485.533
SAN PEDRO NORTE	3.165.716	288.018	0	0	0	201.447		3.655.180
VILLA TULUMBA	3.756.660	668.021	0	30.000	300.000	239.051		4.993.732
<b>COMUNA</b>								
CHURQUI CAÑADA	468.060	101.401	0	25.000	150.000	29.785		774.246
EL RODEO	596.151	115.100	0	18.000	95.000	37.935		862.186
ROSARIO DEL SALADILLO	578.098	166.093	0	30.000	0	36.787		810.977
<b>Total general</b>	<b>24.439.700</b>	<b>3.265.528</b>	<b>0</b>	<b>548.000</b>	<b>545.000</b>	<b>1.555.193</b>		<b>30.353.422</b>

## Departamento Unión

NOMBRE	Copart.	Fo.Fin.Des.	A.T.N.	Fdo.		Fondo Federal		Total
				Emerg. y Desq.	P.A.M.	Solidario		
<b>MUNICIPIO</b>								
ALTO ALEGRE	3.061.018	258.122	0	25.000	0	194.784		3.538.925
BALLESTEROS	5.242.417	543.132	0	155.000	100.000	333.595		6.374.145
BALLESTEROS SUD	2.755.693	246.826	0	185.000	283.731	175.355		3.646.606
BELL VILLE	27.689.103	1.935.475	0	430.000	0	1.761.965		31.816.543
BENJAMIN GOULD	2.861.533	268.105	0	0	0	182.090		3.311.729
CANALS	9.152.182	1.503.026	0	212.000	600.000	582.389		12.049.597
CHILIBROSTE	2.752.637	253.166	0	0	200.000	175.161		3.380.964
CINTRA	3.338.155	289.604	0	0	0	212.420		3.840.179
COLONIA BISMARCK	2.616.353	239.612	0	0	0	166.489		3.022.454
IDIAZABAL	3.533.842	320.430	0	0	0	224.872		4.079.144
JUSTINIANO POSSE	8.518.685	1.076.466	0	40.000	0	542.077		10.177.228
LABORDE	6.874.825	1.022.797	0	90.000	0	437.472		8.425.094
MONTE LEÑA	2.689.436	234.729	0	6.000	0	171.139		3.101.304
MONTE MAIZ	8.007.792	1.081.977	0	0	200.000	509.567		9.799.336
MORRISON	4.820.600	439.144	0	80.000	0	306.754		5.646.497
NOETINGER	6.084.110	924.905	0	50.000	0	387.156		7.446.171
ORDOÑEZ	4.333.296	480.848	0	586.000	250.000	275.744		5.925.889
PASCANAS	4.446.733	396.512	0	160.000	0	282.963		5.286.208
PUEBLO ITALIANO	3.563.515	395.657	0	0	0	226.760		4.185.932
SAN ANTONIO DE LITIN	3.308.454	294.122	0	0	0	210.530		3.813.106
SAN MARCOS SUD	4.676.690	735.319	0	330.000	0	297.596		6.039.606
VIAMONTE	3.670.897	325.167	0	40.000	0	233.593		4.269.658
WENCESLAO ESCALANTE	3.454.648	412.425	0	95.000	0	219.833		4.181.905
<b>COMUNA</b>								
ALDEA SANTA MARIA	443.034	107.503	0	0	0	28.192		578.729
ANA ZUMARAN	461.131	92.078	0	95.000	0	29.344		677.552
COLONIA BREMEN	403.619	116.984	0	0	0	25.684		546.288
VILLA LOS PATOS	328.439	96.816	0	0	0	20.900		446.154
<b>Total general</b>	<b>129.088.839</b>	<b>14.090.947</b>	<b>0</b>	<b>2.579.000</b>	<b>1.633.731</b>	<b>8.214.425</b>		<b>155.606.942</b>

# Indice








<b>DEL PRESUPUESTO Y SUS MODIFICACIONES.....</b>	<b>1</b>
DEL PRESUPUESTO SANCIONADO ORIGINARIAMENTE .....	1
DE LAS RECTIFICACIONES AL PRESUPUESTO.....	3
DEL PRESUPUESTO AL 31/12/12 .....	4
<b>DEL RESULTADO FINANCIERO GENERAL .....</b>	<b>7</b>
<b>DE LO PROYECTADO Y EFECTIVAMENTE RECAUDADO.....</b>	<b>9</b>
INGRESOS TOTALES .....	9
<i>Ingresos Corrientes</i> .....	9
1 - <i>Ingresos Impositivos</i> .....	9
2 - <i>Ingresos No Impositivos</i> .....	10
4 - <i>Venta de Bienes y Servicios</i> .....	11
5 - <i>Rentas de la propiedad</i> .....	11
6 - <i>Transferencias Corrientes</i> .....	11
<i>Ingresos de Capital</i> .....	12
10 – <i>Ventas de Activos</i> .....	12
11 - <i>Recupero de Préstamos</i> .....	12
12 – <i>Transferencias de Capital</i> .....	12
DE LAS FUENTES FINANCIERAS .....	12
<b>DE LA EJECUCIÓN PRESUPUESTARIA DE GASTOS.....</b>	<b>13</b>
ANÁLISIS GLOBAL .....	13
CLASIFICACIÓN DEL GASTO POR FINALIDAD .....	14
<i>Administración General</i> .....	14
Análisis porcentual del Gasto respecto de la etapa anterior .....	14
Composición del Gasto Ejecutado por Finalidad.....	14
<i>Rentas generales</i> .....	15
<i>Cuentas especiales</i> .....	15
<i>Recursos afectados</i> .....	15
CLASIFICACIÓN DEL GASTO POR FUNCIÓN.....	16
1- <i>Administración Gubernamental</i> .....	16
2 – <i>Servicios de Seguridad y Justicia</i> .....	16
3 – <i>Servicios Sociales</i> .....	16
4 – <i>Servicios Económicos</i> .....	16
5 – <i>Deuda Pública</i> .....	16
6 – <i>A Clasificar</i> .....	16
POR OBJETO DEL GASTO .....	17
<i>Administración General</i> .....	17
Análisis porcentual del Gasto respecto de la etapa anterior .....	17
Composición del Gasto Ejecutado por Objeto.....	17
<i>Rentas Generales</i> .....	18

<i>Cuentas Especiales</i> .....	18
<i>Recursos afectados</i> .....	18
PARTIDAS PARCIALES .....	19
<i>Partida 01 – Personal</i> .....	19
<i>Partida 02 - Bienes De Consumo</i> .....	19
<i>Partida 03- Servicios No Personales</i> .....	19
<i>Partida 04 - Erogaciones Sin Discriminar</i> .....	20
<i>Partida 05 - Intereses De Deudas</i> .....	20
<i>Partida 06 - Transferencias para Financiar Erogaciones Corrientes</i> .....	20
<i>Partida 10 - Transferencias para Financiar Erogaciones de Capital</i> .....	20
<i>Partida 11 - Bienes De Capital</i> .....	20
<i>Partida 12 - Trabajos Públicos</i> .....	21
<i>Partida 13 - Bienes Preexistentes</i> .....	21
<i>Partida 15 - Activos Financieros</i> .....	21
POR FINALIDAD Y OBJETO DEL GASTO .....	22
1 – <i>Administración Gubernamental</i> .....	22
2 – <i>Servicios de Seguridad y Justicia</i> .....	22
3 – <i>Servicios Sociales</i> .....	23
4 – <i>Servicios Económicos</i> .....	23
5 – <i>Deuda Pública</i> .....	24
6 – <i>A Clasificar</i> .....	24
CLASIFICACIÓN INSTITUCIONAL DEL GASTO .....	25
<i>Administración General</i> .....	25
Análisis porcentual del gasto respecto de la etapa anterior.....	25
Composición del Gasto Ejecutado a nivel Institucional.....	26
<i>Rentas Generales</i> .....	27
<i>Cuentas Especiales</i> .....	27
<i>Recursos Afectados</i> .....	28
POR JURISDICCIÓN .....	28
<i>Detalle de Partidas 20, 21 y 22 por Jurisdicción:</i> .....	28
<i>Jurisdicción 1.01: Dependencia Inmediata del Poder Ejecutivo</i> .....	29
Por partida principal .....	29
Por programas .....	29
001 – <i>Fiscalía de Estado</i> .....	30
002 - <i>Boletín Oficial</i> .....	30
003 - <i>Aportes A Agencia Córdoba Turismo - S.E.M.</i> .....	30
004 - <i>Aportes A Agencia Córdoba Deportes - S.E.M.</i> .....	30
005 - <i>Aportes Agencia Córdoba Cultura - S.E.</i> .....	30
006 - <i>Aportes Agencia De Promoción De Empleo Y Formación Profesional</i> .....	30
007 - <i>Aporte Agencia Cordoba Joven</i> .....	30
008 - <i>Política Provincial Y Conducción Superior</i> .....	30
<i>Jurisdicción 1.02: Secretaría de Comunicación Pública</i> .....	31
Por partida principal .....	31
Por programas.....	31
020 – <i>Prensa y Difusión del Poder Ejecutivo</i> .....	31



	
<i>Jurisdicción 1.04: Secretaría Privada De Audiencias Y Ceremonial</i> .....	32
Por partida principal .....	32
Por programas .....	32
<i>Jurisdicción 1.06: Secretaría De Integración Regional</i> .....	33
Por partida principal .....	33
Por programas .....	33
060 – Región centro .....	33
<i>Jurisdicción 1.07: Secretaría De Asistencia Y Prevención De La Trata De Personas</i> .....	34
Por partida principal .....	34
Por programas .....	34
070 - Prevención De La Trata De Personas .....	34
<i>Jurisdicción 108 - Ministerio De Planificación, Inversión Y Financiamiento</i> .....	35
Por partida principal .....	35
Por programas .....	35
080 - Ministerio De Planificación, Inversión Y Financiamiento .....	35
081 - Aportes A Corporación Inmobiliaria Córdoba S.A. ....	36
082 - Estadística Provincial .....	36
083 - Consejo Para La Planificación Estratégica De La Provincia De Córdoba (Co.P.E.C.) .....	36
084 - Aportes A Agencia Córdoba De Inversión Y Financiamiento S.E.M.	36
086 - I.N.D.E.C. Córdoba .....	36
<i>Jurisdicción 1.10: Jefatura de Gabinete</i> .....	37
Por partida principal .....	37
Por programas .....	37
100 - Jefatura De Gabinete.....	37
101 - Casa De La Provincia De Córdoba En Buenos Aires.....	37
102 - (C.E.) Delegación En Buenos Aires - Cuenta Especial Dto. 4262/90.	38
103 - Comunidades Regionales.....	38
104 - Relación Y Apoyo Con O.N.G. Y Municipios.....	38
105 - Programa De Asistencia Municipal (P.A.M).....	38
106 - (I.P.C.M) Inst. Pcial De Capacitación Municipal.....	38
107 - Descentralización Rio IV.....	38
108 - Ayuda Directa A La Comunidad .....	38
<i>Jurisdicción 1.15: Ministerio De Finanzas</i> .....	39
Por partida principal .....	39
Por programas .....	39
150 - Ministerio De Finanzas.....	40
151 - Ingresos Públicos .....	40
152 - Rentas De La Provincia .....	40
153 - Catastro Provincial.....	40
154 - Registro General De La Provincia.....	40
155 - (C.E) Ingresos De La Dirección General Del Registro De La Propiedad - Cuenta Especial - Ley 9342.....	41
156 - Policía Fiscal.....	41
159 - Administración Financiera.....	41

160 - Contaduría General .....	41
161 - Tesorería General .....	41
162 - Presupuesto General E Inversión Pública .....	42
163 - Consejo De Tasación.....	42
165 - Previsión Social.....	42
<i>Jurisdicción 1.20: Ministerio De Administración Y Gestión Pública.....</i>	<i>43</i>
Por partida principal .....	43
Por programas.....	43
202 - Ministerio De Administración Y Gestión Pública .....	43
203 - Recursos Humanos.....	44
204 - Desarrollo De Operaciones Aéreas .....	44
205 - Informática Y Telecomunicaciones .....	44
206 - Función Pública.....	44
207 - Actualización De Los Recursos Humanos Del Sistema De Gestión Por Objetivos (Sgo).....	44
208 - Actualización Tecnológica Del Sistema De Gestión Por Objetivos... ..	44
209 - Capacitación De Los Agentes De La Administración Pública Provincial.....	44
210 - Ordenamiento Y Sistematización De Normas .....	44
211 - Planificación Estratégica.....	45
212 - Programas Sociales Financiados Con Recursos Nacionales.....	45
213 - (P.A.I.Cor.) Programa Asistencia Integral Córdoba .....	45
214 - Programa Alimentario Provincial .....	45
<i>Jurisdicción 1.25: Ministerio De Agricultura, Ganadería Y Alimentos .....</i>	<i>46</i>
Por partida principal .....	46
Por programas.....	46
250 - Ministerio De Agricultura, Ganadería Y Alimentos.....	47
251 - Actividad Agrícola .....	47
252 - Actividad Pecuaria .....	47
253 - Promoción De La Calidad De Los Alimentos De Córdoba .....	47
254 - Aumento De La Calidad De Los Alimentos De Córdoba.....	47
255 - (C.E.) Fondo Agropecuario - Cuenta Especial - Ley 8116.....	47
256 - (C.E.) Productos Químicos O Biológicos De Uso Agrop. -Cta Esp- Ley 9164.....	47
257 - Programas Agropecuarios Y De Alimentos Financiados Con Recursos Nacionales .....	48
258 - Políticas Activas Para El Desarrollo Agropecuario .....	48
260 - Programa De Participación Y Difusión En Ferias Y Exposiciones Agropecuarias Y Agroindustriales .....	48
<i>Jurisdicción 1.30: Ministerio De Ciencia Y Tecnología.....</i>	<i>49</i>
Por partida principal .....	49
Por programas.....	49
300 - Ministerio De Ciencia Y Tecnología .....	49
313 - Fortalecimiento De Vocaciones Científicas.....	50
314 - Innovación Tecnológica.....	50
315 - Vinculación Tecnológica .....	50

316 - Promoción Científica Y Enseñanza De Las Ciencias .....	50
317 - Aportes Al Centro De Excelencia En Productos Y Procesos (Ceproc)	
.....	50
318 - Ciencia Y Tecnología - Recursos Afectados.....	50
319 - Cooperación Internacional.....	50
<i>Jurisdicción 1.35: Ministerio de Educación.....</i>	<i>51</i>
Por partida principal.....	51
Por programas .....	51
350 - Ministerio De Educación .....	52
351 - (C.E.) Fondos Caducos De Quiebras - Cuenta Especial .....	52
352 - Fondo Para El Financiamiento Del Sistema Educativo De La Provincia De Cordoba - Ley 9870.....	52
353 - Infraestructura Escuelas.....	52
354 - Educación Inicial Y Primaria .....	52
356 - Educación Media .....	52
357 - Educación Superior.....	52
358 - Regímenes Especiales.....	53
359 - Escuelas De Oficiales Y Suboficiales De Policía De La Provincia ....	53
360 - Organización Y Funcionamiento De La Universidad Provincial De Córdoba .....	53
361 - (D.I.P.E.) Institutos Privados De Enseñanza .....	53
362 - Aportes Educación Inicial Y Primaria Privada .....	53
363 - Aportes Educación Media, Especial Y Superior Privada.....	53
364 - Programación, Apoyo Interdisciplinario Y Calidad De La Educación.....	53
365 - Educación Técnica Y Formación Profesional .....	53
366 - Educación Para Jóvenes Y Adultos .....	53
367 - Plan De Apoyo A Educación Inicial, Primaria Y Modalidades .....	54
368 - Mejora Continua De La Calidad De La Educación Técnico Profesional (Inet).....	54
369 - Proyecto De Mejoramiento De La Educación Rural (Promer) .....	54
370 - Programa De Apoyo A La Política De Mejoramiento De Equidad Educativa (Promedu).....	54
371 - Programa Provincial De Formación Docente (Infod).....	54
372 - Finalización De Estudios Para Jóvenes Y Adultos (Fines) .....	54
376 - Programa Para La Construcción De Aulas Nuevas En Establecimientos Educativos .....	55
377 - Plan Integral Para La Promoción Del Empleo.....	55
378 - Programa De Reparación Y Construcción De Escuelas 2Da Etapa-Fondo Federal Solidario Ley 9610.....	55
379 - Inclusión Y Terminalidad De La Educación Secundaria (14 A 17)....	55
381 - Reparaciones Edilicias I.P.E.M. Nro 190 " Dr Pedro Carande Carro" .....	55
<i>Jurisdicción 1.40: Ministerio De Justicia y Derechos Humanos .....</i>	<i>56</i>
Por partida principal.....	56
Por programas .....	56
400 - Ministerio De Justicia y Derechos Humanos .....	57

401 - Consejo De La Magistratura .....	57
402 - Organización, Coordinación Y Promoción Del Saneamiento De Títulos Y La Inscripción De Parcelas Urbanas, Rurales y Semirurales.....	57
403 - Política Judicial y Reforma Procesal .....	57
404 - Asistencia A La Víctima Del Delito y Violencia Familiar.....	57
405 - Registro Civil .....	57
406 - (C.E.) Tasas Oficina Móvil Del Registro Civil - Cuenta Especial ....	58
407 - Regulación De Las Personas Jurídicas.....	58
408 – Actividades Centrales del Servicio Penitenciario .....	58
409 - Laborterapia En El Servicio Penitenciario.....	58
411 – (C.E.) Servicios Adicionales Producidos Por El Servicio Penitenciario .....	58
412 - (C.E.) Trabajos Penitenciarios - Cuenta Especial.....	58
413 – (C:E.) Convenio Con El Registro Nacional De Las Personas.....	59
414 - Métodos Alternativos De Resolución De Conflictos.....	59
416 - Reinserción Del Liberado .....	59
417 - Junta De Calificación Y Selección De Jueces De Paz.....	59
422 - Inversión En Infraestructura Penitenciaria.....	59
423 - Educación Formal Para Los Internos .....	59
424 - Asistencia Y Reinserción Social Del Liberado.....	59
425 – Defensa De Los Derechos Humanos Y Lucha Contra La Discriminación.....	60
426 - Aportes Al Archivo Provincial De La Memoria .....	60
427 - Comisión Para Las Minorías Sexuales Y Portadoras De Hiv (Comsep) .....	60
428 - Promoción Y Protección De Los Derechos Humanos Y Lucha Contra La Discriminación .....	60
430 - Programas Especiales.....	60
431 - Promoción Y Capacitación Para Personas En Situación De Riesgo Y Vulnerabilidad .....	60
432 - Asistencia Jurídica, Penal Y Social.....	60
435 - Prevención De La Trata De Personas.....	61
<i>Jurisdicción 1.45: Ministerio de Salud</i> .....	62
Por partida principal .....	62
Por programas .....	62
450 - Actividades Centrales Del Ministerio De Salud .....	63
451 - (C.E.) Actividades De Fiscalización, Evaluación Y Registro .....	63
453 - (C.E) Programa Federal (Pro.Fe) .....	63
454 - (C.E.) Recurso Solidario Para Ablación E Implantes - Cuenta Especial- Ley Provincial N°8814 .....	63
455 - (C.E.)Programa De Lucha Contra El Vih-Sida Y Ets-Ley 9161 .....	63
456 - Actividades Comunes De La Secretaría de Gestión Hospitalaria.....	63
457 - Hospitales De Capital.....	63
458 - Hospitales Del Interior .....	64
461 - Salud Mental En Hospitales Provinciales .....	64
462 - (C.E) Plan Nacer - Resolución N° 00425/05.....	64

463 - (C.E) Programas Nacionales Varios .....	64
464 - (C.E.) Convenios Organismos De Seguridad Social Y Otros - Cuenta Especial-Recupero Del Gasto Hospitalario .....	64
465 - Programas Especiales .....	64
466 - Servicios Prehospitalarios.....	64
467 - Actividades Comunes De La Secretaría De Integración Y Programación Sanitaria .....	65
468 - Acción Social En Salud .....	65
469 - Actividades Comunes De La Secretaría De Coordinación Técnico Administrativa.....	65
470 - Arquitectura Y Mantenimiento Hospitalario .....	65
471 - Integración Sanitaria.....	65
473 - Asuntos Institucionales.....	65
474 - Ayudas Técnicas .....	65
<i>Jurisdicción 1.50: Ministerio De Infraestructura.....</i>	<i>66</i>
Por partida principal.....	66
Por programas .....	66
500 - Ministerio De Infraestructura .....	66
501 – Coordinación .....	67
502 – Vivienda .....	67
503 - Viviendas, Infraestructura Y Equipamiento Comunitario.....	67
504 - (C.E.) Vialidad - Cuenta Especial Ley 8555 .....	67
506 – Arquitectura .....	67
509 - Infraestructura Y Programas.....	67
510 - Mantenimiento De Bienes Del Estado.....	68
512 - Coordinación De Obras Públicas.....	68
516 - Reparaciones De Establecimientos Educativos - Córdoba .....	68
517 - Escrituración De Viviendas .....	68
520 - Reparación Escuelas 2Da Etapa - Fondo Federal Solidario Ley 9610.....	68
523 - Vida Digna "Plan Provincial De Infraestructura Vial Básica" .....	68
524 - Vida Digna "Mejoramiento De Viviendas" .....	68
525 - Crédito Tu Casa - Diferencial De Interés .....	68
526 - Instituto De Planificación Metropolitana (Iplam) .....	69
527 - (C.E) Obras Con Financiamiento De Tasa Vial Provincial Ley N° 10.081 .....	69
<i>Jurisdicción 1.55: Ministerio De Agua, Ambiente Y Energía .....</i>	<i>70</i>
Por partida principal.....	70
Por programas .....	70
550 - Recursos Hídricos.....	71
553 - Planeamiento Y Desarrollo Energético .....	71
554 - Vida Digna "Plan Provincial Agua Para Todos" .....	71
555 - Ambiente.....	71
556 - Ambiente- Recursos Afectados .....	71
557 - Córdoba Bajo El Mismo Cielo .....	71
558 - Gestión De Áreas Protegidas.....	71
559 - Programa Provincial De Pesca Y Otros Recursos Naturales.....	72

560 - (C.E) Fondo Para La Gestión De Residuos Sólidos Urbanos Ley N° 9024 .....	72
561 - Ordenamiento De Bosques Nativos .....	72
562 - Producción De Viveros .....	72
563 - Incentivar La Participación Responsable Y El Compromiso Individual Y Colectivo En El Cuidado Ambiental. ....	72
564 - Efectuar El Control Y Seguimiento De Los Residuos Peligrosos En La Provincia De Córdoba .....	72
565 - Infraestructuras Varias .....	72
566 - Unidad Ejecutora Y De Gerenciamiento De Obras .....	73
567 - Comisión De Coordinación, Desarrollo Y Seguimiento.....	73
<i>Jurisdicción 1.60: Ministerio De Transporte Y Servicios Públicos.....</i>	<i>74</i>
Por partida principal .....	74
Por programas .....	74
600 - Transporte - Actividades Comunes.....	74
601 - (C.E.) Transporte - Ley 7757 Y Dto 4679/87 - Cuenta Especial - Y "Fondo Compensador Del Transporte" Ley 9832 .....	75
602 - Boleto Educativo Gratuito - Ley 10031 .....	75
603 - Mantenimiento De Las Terminales De Ómnibus T1 Y T2.....	75
<i>Jurisdicción 1.65: Ministerio De Desarrollo Social.....</i>	<i>76</i>
Por partida principal .....	76
Por programas .....	76
651 - Desarrollo Social.....	77
652 - (C.E.) Desarrollo Social - Cuenta Especial Ley 8665 .....	77
653 - Cooperativas Y Mutuales.....	77
654 - (C.E.) Cooperativas Y Mutuales - Cuenta Especial Ley 7734 .....	77
655 - Convenios Con Instituto Nacional De Asociativismo Y Economía Social (I.N.A.E.S.).....	77
656 - Banco De La Gente .....	77
657 - Banco De La Gente Líneas De Créditos Varias.....	77
658 - Protección Integral De Personas Con Discapacidad .....	78
659 - (C.E.) Atención Integral Para Las Personas Mayores - Cuenta Especial Ley 8665 .....	78
660 - Asistencia A La Familia.....	78
661 - Tarifa Solidaria.....	78
662 - Hábitat .....	78
664 - Programa De Regularización Y Escrituración De Viviendas .....	78
665 - Emergencias Naturales.....	78
666 - Córdoba Con Ellas .....	78
667 - Veteranos De Malvinas .....	79
668 - (C.E.) Turismo Social - Cuenta Especial Ley 8665 .....	79
669 - (C.E) Erradicación Del Chagas - Cuenta Especial Ley 8665 .....	79
670 - (C.E.) Programa Focalizado Fortalecimiento Alimentario - Ayudando A Crecer - Cuenta Especial Ley 8665 .....	79
671 - (C.E.) Políticas De Asistencia A Niños Y Adolescentes - Cuenta Especial Ley 8665 .....	79



672 - (C.E.) El Niño Y El Adolescente En Conflicto Con La Ley Penal - Cuenta Especial Ley 8665 .....	79
673 - Niñez, Adolescencia Y Familia - Actividades Comunes .....	79
674 - (C.E.) Oportunidades De Desarrollo Personal Para Adolescentes- Cuenta Especial Ley 8665 .....	79
675 - (C.E.) Fortalecimiento Familiar Y Comunitario - Cuenta Especial Ley 8665 .....	80
676 - (C.E.) Organismos De Gestión Asistida (Ogas) - Talleres - Cuenta Especial Ley 8665 .....	80
677 - (C.E.) Descentralización Territorial/Nueva Institucionalidad - Cuenta Especial Ley 8665 .....	80
678 - Programas Financiados Con Recursos Nacionales.....	80
679 - (C.E.) Centro De Atención Integral Del Adolescente José Ingenieros - Cuenta Especial Ley 8665 .....	80
680 - (C.E) Asistencia A Personas Mayores - Cuenta Especial Ley 8665 ...	80
681 - Prevención De La Drogadicción.....	80
683 - Programa Alimentario Provincial .....	80
684 - (C.E.) Fondo Para La Prevención De La Violencia Familiar - Ley 9505 .....	81
685 - Prevención, Detección Temprana, Atención Y Erradicación De La Violencia Familiar.....	81
<i>Jurisdicción 1.70: Gastos Generales de la Administración</i> .....	82
Por partida principal.....	82
Por programas .....	82
700 - Coparticipación Impositiva Y Apoyo Financiero A Municipios .....	82
701 - Participación En Organismos Interprovinciales .....	82
702 - Deuda Pública .....	83
705 - Crédito Adicional.....	83
707 - Servicios A Instituciones Bancarias .....	83
708 - Gastos Generales De La Administración.....	83
710 - Abastecimientos Comunes.....	83
711 - Seguro De Vida E Incapacidad Y Resguardo Del Automotor .....	83
712 - Actualización E Intereses Por Mora - Administración Central .....	83
717- Fodemeep (Fondo Para La Descentralización Del Mantenimiento De Edificios Escolares Provinciales).....	83
<i>Jurisdicción 1.75: Ministerio de Seguridad</i> .....	84
Por partida principal.....	84
Por programas .....	84
750 - Políticas De Seguridad Pública.....	85
751 - Defensa Civil .....	85
752 - Participación Ciudadana En Políticas De Seguridad.....	85
753 - (C.E.) Seguridad Náutica - Cuenta Especial .....	85
754 - (C.E.) Agencias Privadas De Seguridad - Cuenta Especial.....	85
755 - (C.E.) Seguridad Vial Y Prevención - Cuenta Especial Ley 8560 .....	85
756 - Mantenimiento De La Seguridad Y El Orden Y Lucha Contra Siniestros .....	86


757 - (C.E.) Servicios Policiales – Cuenta Especial Ley 7386 .....	86
758 - (C.E.) Policía De La Provincia - Seguridad Vial Y Prevención - Cuenta Especial Ley 8560 .....	86
759 - (C.E.) Policlínico Policial – Cuenta Especial Decreto 1677/73 .....	86
760 - Tribunal De Conducta Policial.....	86
761 - (C.E) Comisión Provincial De Tránsito Y Seguridad Vial - Cuenta Especial Ley 8560 .....	86
762 - Consejo De Seguridad Deportiva Provincial (Co.Se.De.Pro.).....	87
763 - Reparación Y Construcción De Comisarías.....	87
764 - (C.E.) Prevención Y Lucha Contra El Fuego - Cuenta Especial Ley 8751 .....	87
<i>Jurisdicción 180 - Ministerio De Trabajo</i> .....	88
Por partida principal .....	88
Por programas .....	88
800 - Trabajo .....	88
801 - Convenio Con Superintendencia De Riesgos Del Trabajo .....	88
802 - (C.E.) Multas Sec.Trabajo - Cuenta Especial Ley 8015 .....	88
<i>Jurisdicción 185 - Ministerio De Industria, Comercio Y Minería</i> .....	89
Por partida principal .....	89
Por programas.....	89
850 - Ministerio De Industria, Comercio Y Minería.....	89
851 - Industria.....	90
852 - Pymes Y Fomento De Microemprendimientos.....	90
853 - Fiscalización Y Prevención Industrial .....	90
854 - Comercio Interior .....	90
855 - Defensa Del Consumidor Y Lealtad Comercial .....	90
856 - Tribunal Minero .....	90
857 - Minería .....	90
858 - (C.E.) Fondo Minero Provincial - Cuenta Especial Leyes 7059 Y 7071 .....	91
860 - Seguimiento De La Exploración De Hidrocarburos .....	91
861 - Difundir Y Promocionar La Defensa De Los Derechos De Los Consumidores En El Ámbito De La Provincia De Córdoba .....	91
862 - (C.E.) Sifcos (Sistema De Información Para El Fortalecimiento De La Actividad Comercial Y De Servicios) Cuenta Especial Ley 9693 .....	91
863 - Convenios Con El Gobierno Nacional Y Otras Entidades Para Promoción Industrial. ....	91
864 - Fomentar El Desarrollo Y Lograr La Sustentabilidad De Mipymes ..	91
865 - Aportes A Agencia Procórdoba S.E.M .....	91
<i>Jurisdicción 2.0: Poder Legislativo</i> .....	92
Por partida principal .....	92
Por programas.....	92
900 - Funcionamiento De La Legislatura De La Provincia De Córdoba - Actividades Centrales.....	93
901 - Programa De Apoyo A Los Sistemas Educativos.....	93
902 - Recursos Económicos Para Organismos De Derechos Humanos.....	93





903 - Foro Social Por La Inclusión Ciudadana .....	93
904 - Aportes Al Consejo Provincial De La Mujer .....	93
905 - Jurado De Enjuiciamiento Magistrados Y Funcionarios.....	93
906 - Comisión Parlamentaria Conjunta Región Centro .....	93
907 - Programa De Fortalecimiento Legislativo A Los Concejos Deliberantes - Sistema De Gestión De La Calidad.....	93
909 - Programa Especial Para La Difusión De La Reforma Política De La Provincia De Córdoba.....	94
910 - Programa De Financiamiento De Las Comisiones Permanentes Del Poder Legislativo .....	94
911 - Programa De Financiamiento Para La Reforma Del Código De Falta De La Prov. Córdoba.....	94
<i>Jurisdicción 3.0: Poder Judicial.....</i>	<i>95</i>
Por partida principal.....	95
Por programas .....	95
920 - Administración De Justicia - Actividades Centrales .....	95
921 - Ministerio Público .....	95
922 - Programa De Apoyo Al Servicio De Justicia .....	96
923 - (C.E.) Administración De Justicia - Cuenta Especial Ley 8002 .....	96
924 - Funcionamiento Del Sistema Electoral De La Provincia.....	96
<i>Jurisdicción 4.0: Defensoría del Pueblo .....</i>	<i>97</i>
Por partida principal.....	97
Por programas .....	97
940 - Defensoría Del Pueblo - Actividades Centrales .....	97
941 - Defensor Del Pueblo Con El Interior .....	97
942 - Centro De Mediación Comunitaria.....	98
943 - Trata De Personas .....	98
944 - Bastones Blancos, Verdes Y Rojos .....	98
945 - Conductor Designado .....	98
946 - Relevamiento De Precios.....	98
<i>Jurisdicción 4.5: Defensoría De Los Derechos De Niñas, Niños Y Adolescentes</i>	<i>99</i>
Por partida principal.....	99
Por programas .....	99
960 - (C.E.) Defensoría De Los Derechos De Niñas, Niños Y Adolescentes - Cuenta Especial Ley 8665 .....	99
961 - (C.E.) Mesas De Trabajo - Cuenta Especial Ley 8665.....	100
962 - (C.E.) Capacitaciones - Cuenta Especial Ley 8665.....	100
963 - (C.E.) Difusión - Cuenta Especial Ley 8665 .....	100
<i>Jurisdicción 5.0: Tribunal de Cuentas.....</i>	<i>101</i>
Por partida principal.....	101
Por programas .....	101
980 - Control Externo De La Administración Pública - Actividades Centrales.....	101
981 - (C.E.) Fondo De Perfeccionamiento Institucional Y De Convenios Especiales- Cuenta Especial .....	101
CLASIFICACIÓN ECONÓMICA DEL GASTO .....	102

<i>Administración General</i> .....	102
Análisis porcentual del gasto respecto de la etapa anterior.....	102
<i>Rentas Generales</i> .....	102
<i>Cuentas Especiales</i> .....	102
<i>Recursos Afectados</i> .....	102
<b>DEL MOVIMIENTO DE FONDOS.....</b>	<b>103</b>
ADMINISTRACIÓN GENERAL .....	103
<b>DE LA SITUACIÓN DEL TESORO.....</b>	<b>105</b>
<i>De las Obligaciones del Tesoro</i> .....	105
<b>ESTADO DE LA DEUDA PÚBLICA .....</b>	<b>107</b>
DEUDA PÚBLICA CONSOLIDADA.....	107
<i>Operaciones en Pesos</i> .....	107
<i>Operaciones en Moneda Extranjera – Dólares Estadounidenses</i> .....	107
<i>Operaciones en Pesos</i> .....	110
<i>Operaciones en Moneda Extranjera – Dólares Estadounidenses</i> .....	111
PASIVO CONSOLIDADO.....	111
<i>Ley N° 9078</i> .....	111
Opción Pago en Efectivo .....	111
Opción Pago en TICOP .....	111
<b>GESTIÓN DE BIENES.....</b>	<b>113</b>
MUEBLES, SEMOVIENTES Y AUTOMOTORES.....	113
<i>Altas de Bienes</i> .....	113
<i>Bienes Muebles</i> .....	114
<i>Automotores</i> .....	115
<i>Otros</i> .....	115
INMUEBLES.....	116
<i>Expropiaciones</i> .....	116
<i>Donaciones</i> .....	117
<b>DEL FOMENTO TURÍSTICO.....</b>	<b>119</b>
<b>DE LA DISTRIBUCIÓN A MUNICIPIOS Y COMUNAS.....</b>	<b>121</b>
<i>Cuadro Resumen por Departamento</i> .....	121
<i>Departamento Calamuchita</i> .....	121
<i>Departamento Colón</i> .....	122
<i>Departamento Cruz del Eje</i> .....	122
<i>Departamento General Roca</i> .....	123
<i>Departamento General San Martín</i> .....	123
<i>Departamento Ischilín</i> .....	123
<i>Departamento Juárez Celman</i> .....	124
<i>Departamento Marcos Juárez</i> .....	124
<i>Departamento Minas</i> .....	124
<i>Departamento Pocho</i> .....	125



<i>Departamento Pte. Roque Saenz Peña</i> .....	125
<i>Departamento Punilla</i> .....	125
<i>Departamento Río Cuarto</i> .....	126
<i>Departamento Río Primero</i> .....	126
<i>Departamento Río Seco</i> .....	127
<i>Departamento Río Segundo</i> .....	127
<i>Departamento San Alberto</i> .....	127
<i>Departamento San Javier</i> .....	128
<i>Departamento San Justo</i> .....	128
<i>Departamento Santa María</i> .....	129
<i>Departamento Sobremonte</i> .....	129
<i>Departamento Tercero Arriba</i> .....	129
<i>Departamento Totoral</i> .....	130
<i>Departamento Tulumba</i> .....	130
<i>Departamento Unión</i> .....	130