

Ejecución Presupuestaria Al 30/06/13



Gobierno de la Provincia de Córdoba
Ministerio de Finanzas
Secretaría de Administración Financiera
Contaduría General de la Provincia



Del Presupuesto y sus modificaciones

Del Presupuesto sancionado originariamente

El Ejercicio Financiero se rige por la Ley de Presupuesto N° 10116 sancionada por la Honorable Asamblea Legislativa.

Por Ley de Presupuesto se autorizó Erogaciones por \$ 32.860.736.000.

Dicha suma se discriminó por Finalidades de la siguiente manera:

FINALIDAD	TOTAL
01 - Administración Gubernamental	9.404.184.800
01.01 - Legislativa	188.924.000
01.02 - Judicial	2.022.773.000
01.03 - Administración General	1.044.462.000
01.04 - Relaciones Interiores	4.768.763.800
01.05 - Administración Fiscal	1.281.583.000
01.06 - Control De La Gestión Pública	91.454.000
01.07 - Información Y Estadísticas Básicas	6.225.000
02 - Servicios De Seguridad Y Justicia	4.146.488.000
02.01 - Seguridad Interior	3.467.364.000
02.02 - Sistema Penal	584.139.000
02.03 - Administración De La Seguridad	46.937.000
02.04 - Justicia	48.048.000
03 - Servicios Sociales	16.723.004.000
03.01 - Salud	3.237.700.000
03.02 - Promoción Y Asistencia Social	789.209.000
03.04 - Educación Y Cultura	11.889.163.000
03.05 - Ciencia Y Técnica	60.059.000
03.06 - Trabajo	328.230.000
03.07 - Vivienda Y Urbanismo	418.643.000
04 - Servicios Económicos	2.584.295.000
04.01 - Energía, Combustibles Y Minería	42.692.000
04.03 - Transporte	1.276.244.000
04.05 - Agricultura, Ganadería Y Recursos Naturales Renovables	230.427.000
04.06 - Industria	65.249.000
04.07 - Comercio, Turismo Y Otros Servicios	84.915.000
04.08 - Seguros y Finanzas	143.500.000
04.09 - Administración De Los Servicios Económicos	741.268.000
05 - Deuda Pública	247.978.000
06 - A Clasificar	(245.213.800)
Total general	32.860.736.000

El Cálculo de Recursos destinado a atender las Erogaciones detalladas precedentemente se estimó en \$33.376.628.000, distribuidos según se indica:

	Presupuestado
Ingresos Corrientes	32.162.757.000
1 - Ingresos Impositivos	28.483.768.000
1 - Impuestos Provinciales	10.972.200.000
2 - Participación Federal De Impuestos	13.911.666.000
3 - Impuestos Nacionales	3.599.902.000
2 - Ingresos No Impositivos	2.690.579.000
1 - Tasas Retributivas de Servicios	818.052.000
99 - Fondos No Tributarios	1.872.527.000
4 - Venta De Bienes Y Servicios	84.489.000
1 - Venta De Servicios	79.133.000
2 - Venta De Bienes	5.356.000
5 - Rentas De La Propiedad	12.686.000
2 - Rentas Por Inversiones Financieras	12.101.000
3 - Alquileres	585.000
6 - Transferencias Corrientes	891.235.000
1 - Transferencias Corrientes De Origen Provincial	205.000.000
2 - Transferencias Corrientes De Origen Nacional	686.235.000
Ingresos de Capital	1.213.871.000
10 - Venta De Activos	35.000.000
11 - Recupero De Prestamos	212.132.000
12 - Transferencias de Capital	966.739.000
Total General	33.376.628.000

El Balance Financiero Preventivo, resultante de comparar las Erogaciones y Recursos estimados, arrojó una necesidad de Fuentes Financieras Netas de:

Concepto	Presupuesto
Fuentes Financieras	1.821.288.000
Uso del Crédito	1.337.500.000
Remanente de Ejercicios Anteriores	483.788.000
Aplicaciones Financieras	(2.337.180.000)
Amortización de la deuda	(1.381.656.000)
Otras Aplicaciones Financieras	(955.524.000)
Fuentes Financieras Netas	(515.892.000)

En virtud de lo expuesto el Balance Financiero Preventivo, quedó estimado como sigue:

BALANCE PREVENTIVO	
Ingresos	33.376.628.000
Erogaciones Netas de Economías	(32.860.736.000)
Subtotal	515.892.000
Fuentes Financieras Brutas	1.821.288.000
Aplicaciones Financieras	(2.337.180.000)
BALANCE PREVENTIVO	0

De las Rectificaciones al Presupuesto

Se detallan a continuación los instrumentos que dieron origen a las rectificaciones de presupuesto:

Res. Nº	Fecha	Importe	Concepto de Recursos
81	30/04/2013	3.386.000	Venta de Otros Servicios
Total		3.386.000	

Del Presupuesto al 30/06/13

Después de las compensaciones producidas en el período, el presupuesto se discrimina por Finalidad de la siguiente manera:

FINALIDAD	TOTAL
01 - Administración Gubernamental	9.472.965.500
01.01 - Legislativa	188.924.000
01.02 - Judicial	2.022.736.700
01.03 - Administración General	1.102.340.000
01.04 - Relaciones Interiores	4.768.763.800
01.05 - Administración Fiscal	1.292.822.000
01.06 - Control De La Gestión Pública	91.416.000
01.07 - Información Y Estadísticas Básicas	5.963.000
02 - Servicios De Seguridad Y Justicia	4.159.999.300
02.01 - Seguridad Interior	3.467.400.300
02.02 - Sistema Penal	597.639.000
02.03 - Administración De La Seguridad	46.937.000
02.04 - Justicia	48.023.000
03 - Servicios Sociales	16.771.753.000
03.01 - Salud	3.232.175.000
03.02 - Promoción Y Asistencia Social	767.240.000
03.04 - Educación Y Cultura	11.930.406.000
03.05 - Ciencia Y Técnica	60.059.000
03.06 - Trabajo	328.230.000
03.07 - Vivienda Y Urbanismo	453.643.000
04 - Servicios Económicos	2.643.620.000
04.01 - Energía, Combustibles Y Minería	27.767.000
04.03 - Transporte	1.329.630.000
04.05 - Agricultura, Ganadería Y Recursos Naturales Renovables	251.359.000
04.06 - Industria	66.774.000
04.07 - Comercio, Turismo Y Otros Servicios	84.915.000
04.08 - Seguros Y Finanzas	143.500.000
04.09 - Administración De Los Servicios Económicos	739.675.000
05 - Deuda Pública	240.598.000
06 - A Clasificar	(424.813.800)
Total general	32.864.122.000

El cálculo de los Recursos original quedó configurado de la siguiente manera:

	Presupuestado
Ingresos Corrientes	32.166.143.000
1 - Ingresos Impositivos	28.483.768.000
1 - Impuestos Provinciales	10.972.200.000
2 - Participacion Federal De Impuestos	13.911.666.000
3 - Impuestos Nacionales	3.599.902.000
2 - Ingresos No Impositivos	2.690.579.000
1 - Tasas Retributivas de Servicios	818.052.000
99 - Fondos No Tributarios	1.872.527.000
4 - Venta De Bienes Y Servicios	87.875.000
1 - Venta De Servicios	82.519.000
2 - Venta De Bienes	5.356.000
5 - Rentas De La Propiedad	12.686.000
2 - Rentas Por Inversiones Financieras	12.101.000
3 - Alquileres	585.000
6 - Transferencias Corrientes	891.235.000
1 - Transferencias Corrientes De Origen Provincial	205.000.000
2 - Transferencias Corrientes De Origen Nacional	686.235.000
Ingresos de Capital	1.213.871.000
10 - Venta De Activos	35.000.000
11 - Recupero De Prestamos	212.132.000
12 - Transferencias de Capital	966.739.000
Total General	33.380.014.000

Las Fuentes Financieras Netas de la Administración Provincial en el período fueron las siguientes:

	Presupuesto
Fuentes Financieras	1.821.288.000
Uso del Crédito	1.337.500.000
Remanente de Ejercicios Anteriores	483.788.000
Aplicaciones Financieras	(2.337.180.000)
Amortización de la deuda	(1.381.656.000)
Otras Aplicaciones Financieras	(955.524.000)
Fuentes Financieras Netas	(515.892.000)

En virtud de lo expuesto el Balance Financiero Preventivo quedó estimado como sigue:

Balance Financiero Preventivo	
Ingresos y Erogaciones	
Ingresos	33.380.014.000
Erogaciones Netas de Economías	32.864.122.000
Fuentes y Aplicaciones	
Fuentes Financieras Brutas	1.821.288.000
Aplicaciones Financieras	2.337.180.000
Balance Preventivo	0

Resultado Financiero



Del Resultado Financiero General

Concepto	Presupuesto	Importe
Ingresos Corrientes	32.166.143.000	17.168.625.141
1 - Ingresos Impositivos	28.483.768.000	15.115.094.867
1 - Impuestos Provinciales	10.972.200.000	6.056.518.672
2 - Participacion Federal De Impuestos	13.911.666.000	7.115.591.792
3 - Impuestos Nacionales	3.599.902.000	1.942.984.403
2 - Ingresos No Impositivos	2.690.579.000	1.664.429.527
4 - Venta De Bienes Y Servicios	87.875.000	39.314.518
5 - Rentas De La Propiedad	12.686.000	2.600.390
6 - Transferencias Corrientes	891.235.000	347.185.839
Erogaciones Corrientes	29.628.461.400	14.568.171.774
01 - Personal	16.610.760.000	8.493.688.983
02 - Bienes De Consumo	913.353.500	430.698.529
03 - Servicios No Personales	2.750.252.300	1.121.391.036
04 - Previsión Presupuestaria Corriente	175.186.200	0
05 - Intereses Y Gastos Financieros	300.600.800	117.693.887
06 - Transferencias Para Erogaciones Corrientes	8.878.308.600	4.404.699.339
Ahorro Corriente	2.537.681.600	2.600.453.367
Ingresos de Capital	1.213.871.000	458.529.468
10 - Venta De Activos	35.000.000	2.960.000
11 - Recupero De Prestamos	212.132.000	56.070.930
12 - Transferencias de Capital	966.739.000	399.498.538
Erogaciones de Capital	3.235.660.600	1.096.980.995
10 - Transferencias Para Erogaciones De Capital	1.447.551.000	513.488.755
11 - Bienes De Capital	331.009.600	81.142.299
12 - Trabajos Públicos	1.948.589.000	449.630.649
13 - Bienes Preexistentes	30.461.000	1.780.535
15 - Activos Financieros	78.050.000	50.938.758
17 - Economías De Gestión	(600.000.000)	0
Ingresos Totales	33.380.014.000	17.627.154.608
Erogaciones Totales	32.864.122.000	15.665.152.769
Resultado Primario	816.492.800	2.079.695.726
Resultado Financiero	515.892.000	1.962.001.840
Fuentes Financieras Netas	(515.892.000)	7.854.594
Fuentes Financieras	1.821.288.000	330.562.411
20 . Uso del Crédito	1.337.500.000	0
21 . Remanentes Ejercicios Anteriores	483.788.000	330.562.411
Aplicaciones Financieras	2.337.180.000	322.707.818
22 . Amortización De La Deuda	1.381.656.000	118.566.873
25-Otras Aplicaciones Financieras	955.524.000	204.140.945
Resultado	-	1.969.856.433

Ejecución Presupuestaria al 30/06/2013





De lo proyectado y efectivamente recaudado

Hasta el fin del período se recaudó el 52,81% del total presupuestado para el Ejercicio, correspondiendo el 97,40% a Ingresos Corrientes y el 2,60% a Ingresos de Capital.

Ingresos Totales

	Presupuestado	Recaudado
Ingresos Corrientes	32.166.143.000	17.168.625.141
1 - Ingresos Impositivos	28.483.768.000	15.115.094.867
1 - Impuestos Provinciales	10.972.200.000	6.056.518.672
2 - Participacion Federal De Impuestos	13.911.666.000	7.115.591.792
3 - Impuestos Nacionales	3.599.902.000	1.942.984.403
2 - Ingresos No Impositivos	2.690.579.000	1.664.429.527
1 - Tasas Retributivas de Servicios	818.052.000	440.138.354
99 - Fondos No Tributarios	1.872.527.000	1.224.291.173
4 - Venta De Bienes Y Servicios	87.875.000	39.314.518
1 - Venta De Servicios	82.519.000	36.689.384
2 - Venta De Bienes	5.356.000	2.625.135
5 - Rentas De La Propiedad	12.686.000	2.600.390
2 - Rentas Por Inversiones Financieras	12.101.000	2.600.390
3 - Alquileres	585.000	0
6 - Transferencias Corrientes	891.235.000	347.185.839
1 - Transferencias Corrientes De Origen Provincial	205.000.000	82.200.000
2 - Transferencias Corrientes De Origen Nacional	686.235.000	264.985.839
Ingresos de Capital	1.213.871.000	458.529.468
10 - Venta De Activos	35.000.000	2.960.000
11 - Recupero De Prestamos	212.132.000	56.070.930
12 - Transferencias de Capital	966.739.000	399.498.538
Total General	33.380.014.000	17.627.154.608

Ingresos Corrientes

1 - Ingresos Impositivos

	Presupuestado	Recaudado
01 - Ingresos Impositivos	28.483.768.000	15.115.094.867
01 - Impuestos Provinciales	10.972.200.000	6.056.518.672
01- Impuesto Sobre Los Ingresos Brutos	8.680.744.000	4.661.468.168
02- Impuesto Inmobiliario	923.989.000	558.892.012
03- Impuesto De Sellos	950.248.000	528.226.127
04- Impuesto Propiedad Automotor	417.219.000	307.932.365
02 - Participacion Federal De Impuestos	13.911.666.000	7.115.591.792
01- Coparticipacion Federal De Impuestos	12.311.666.000	6.336.885.916
02- Financiamiento Educativo	1.600.000.000	778.705.876
03 - Impuestos Nacionales	3.599.902.000	1.942.984.403
01- Impuesto A Las Ganancias-Excedente Fondo Conurbano	1.734.260.000	942.148.105
02- Fondo Compensador De Desequilibrios Fiscales	6.000.000	1.500.000
03- Ley N° 24699 - Ganancias (Suma Fija)	38.658.000	19.329.000
04- Ley N° 24699 - Bs. Personales Distribuidos Segun Ley 23548	438.743.000	270.151.857
05- Regimen Simplif.P/Pequeños Contribuyentes - Ley N° 24977	123.543.000	58.205.577
06- Imp.A Las Ganancias - Necesidades Basicas Insatisfechas	638.653.000	358.729.326
07- Servicios Nacionales Transferidos	125.300.000	62.650.002
11- Impuesto A Los Combustibles - Obras De Vialidad Provincial	152.412.000	68.453.153
12- Impuesto A Los Combustibles - Obras De Infraestructura	83.405.000	39.059.229
13- Impuesto A Los Combustibles - Fo.Na.Vi.	258.928.000	121.258.155
16- Denuncia Pacto Fiscal –Recursos a cuenta por diferencia de Coparticipación Ley N° 10.077	0	1.500.000

2 - Ingresos No Impositivos

	Presupuestado	Recaudado
02 - Ingresos No Impositivos	2.690.579.000	1.664.429.527
01 - Tasas Retributivas de Servicios	818.052.000	440.138.354
01- Poder Judicial -Ley N° 8002-	109.217.000	66.395.173
02- De Transporte -Artículo 11 Y 47 Ley N° 8669-	7.005.000	3.463.822
03- Actividad Nautica -Artículo 9 Ley N° 5040-	1.100.000	385.484
04- Registro General De La Provincia -Ley N° 9342-	64.500.000	31.515.118
06- Fondo Agropecuario -Leyes 8116 Y 9138	4.000.000	13.491.319
07- Prestadores Privados De Seguridad -Artículo 30 Ley N° 9236-	450.000	307.290
08- Oficina Móvil Del Reg.Civil y Capacidad de las Personas -Art. 3 Ley 9138	2.700.000	1.941.940
09- Departamento De Protección De Alimentos	720.000	631.835
11- Policía de la Pcia de Córdoba- Art. 3 Ley 7386 y modif.	84.000.000	33.294.074
15- Ambiente	6.860.000	3.005.374
17 - Tasa Vial Provincial	517.500.000	271.908.323
99- Otras Tasas Retributivas De Servicios Nc	20.000.000	13.798.602
99 - Fondos No Tributarios	1.872.527.000	1.224.291.173
01- Fondos Caducos De Quiebras - Ley N° 9268 Art 6	500.000	308.034
02- Fondo Mantenimiento de la Red Firme Natural	243.539.000	160.386.319
03- Fondo Recursos Para Ablación E Implantes - Ley N° 9146 Art 1	3.675.000	20.328
06- Fondo de Consorcios Canaeros	24.581.000	15.718.819
07 - Fondo Compensador del Transporte ley 9832	20.000.000	2.009
08 - Fondo Infraestructura para Municipios y Comunas	94.454.000	62.326.898
10- Fondo De Desarrollo Industrial - Ley N° 9121 Art 8	38.000	0
11- Convenios Del Ministerio De Salud Con Organismos Varios	47.852.000	30.563.539
12- Fondo Minero - Ley N° 7059 Art 3	1.030.000	562.378
14- Fondo Prod.Químicos o Biológicos de Uso Agropecuario - Ley N° 9164 Art 48	1.980.000	360.712
15- Recursos Ley Organica Del Tribunal De Cuentas. - Ley N° 7630 Art 21,22	1.533.000	104.055
17- Fondo Para La Prevención Y Lucha Contra El Fuego - Ley N° 9147 Art 17	54.000.000	28.302.716
19- Fondo Rural para Infraestructura y Gasoductos	407.282.000	266.125.913
21- Recursos por Utilización De Aguas, Canon De Riego y Otras -Ley N° 8548 Art 9	27.000.000	3.477.242
23- Fondo Para La Asistencia E Inclusión Social - Ley 9505 Art 15	249.069.000	131.980.375
24- Fondo Para La Prevención De La Violencia Familiar - Ley 9505 Art 23	5.000.000	154.387
26- Defensa Del Consumidor	300.000	90.702
27- Producido Explotac.Term.Omnibus Cordoba	215.000	4.380.706
30- Multas En Materia Laboral - Secretaria De Trabajo - Ley N° 8015 Art 5	1.963.000	417.796
31- Multas De Transito - Ley N° 8560 Art 7,8 - Ley N° 8169	96.600.000	71.343.827
33- Otras Multas Nc	1.248.000	526.185
37- Fondo Ley 9870 Art. 109	507.241.000	310.301.527
98- Devoluc.Ejerc.Anteriores, Ingresos Eventuales Y Varios	60.000.000	121.668.518
99- Otros Fondos No Tributarios Nc	23.427.000	15.168.188

4 - Venta de Bienes y Servicios

	Presupuestado	Recaudado
04 - Venta De Bienes Y Servicios	87.875.000	39.314.518
01 - Venta De Servicios	82.519.000	36.689.384
01- Boletin Oficial	2.347.000	0
03- Restitucion Servicios Policlinico Policial - Dto.1677/73	11.400.000	3.487.930
04- Prestación De Servicios Delegación Oficial En C.A.B.A. - Dto.4262/90	86.000	36.345
99- Venta De Otros Servicios	68.686.000	33.165.108
02 - Venta De Bienes	5.356.000	2.625.135
01- Venta De Pliegos, Planos, Etc.	750.000	1.155.067
02- Producido Establecimientos Penitenciarios	4.606.000	1.470.068

5 - Rentas de la propiedad

	Presupuestado	Recaudado
05 - Rentas De La Propiedad	12.686.000	2.600.390
02 - Rentas Por Inversiones Financieras	12.101.000	2.600.390
03 - Alquileres	585.000	0

6 - Transferencias Corrientes

	Presupuestado	Recaudado
06 - Transferencias Corrientes	891.235.000	347.185.839
01 - Transferencias Corrientes De Origen Provincial	205.000.000	82.200.000
02- Utilidades Lotería De Córdoba S.E. - Ley N° 8665	205.000.000	82.200.000
02 - Transferencias Corrientes De Origen Nacional	686.235.000	264.985.839
05- Convenios Con El Gobierno Nacional Para Politicas Sociales	45.090.000	0
06- Servicios Nacionales Transferidos (Acta Compl.N° 6)	162.000	27.290
07- Aporte Ministerio De Salud De La Nacion-Promin	51.815.000	214.838
08- Fondo Cooperativo-Ley 7734 Y Ley 23427	2.800.000	1.662.337
09- Instituto Nacional De Estadísticas Y Censos	2.000.000	2.309.454
12- Reintegro Penitenciarios Federales Y Otros	14.910.000	12.414.116
13- Aportes Del Tesoro Nacional	2.382.000	0
14- Aporte Nacion Programa Federal - Profe	99.843.000	38.456.727
18- Fondo Incentivo Docente	263.000.000	114.179.938
99- Otras Transferencias De Organismos Nacionales	204.233.000	95.721.140

Ingresos de Capital

10 - Ventas de Activos

	Presupuestado	Recaudado
10 - Venta de Activos	35.000.000	2.960.000
01 - Ventas de Bienes de Uso	35.000.000	2.960.000
01 - Venta de Tierras y Terrenos	35.000.000	2.960.000

11 - Recupero de Préstamos

	Presupuestado	Recaudado
11 - Recupero De Prestamos	212.132.000	56.070.930
01 - Recupero De Prestamos Personas Fisicas	121.978.000	36.859.432
01 - De Prestamos Fo.Na.Vi.	121.600.000	36.674.951
99- Otros Recuperos de Prestamos Personas Físicas	378.000	184.481
02 - Recupero De Prestamos Municipios Y Comunas	58.604.000	0
01 - De Prestamos Fo.Na.Vi.	28.800.000	0
05- Por refinanciación Ley 9802	29.700.000	0
06- Acuerdo Global	104.000	0
99- Otros Recuperos de Prestamos	31.550.000	19.211.498
99- Otros Recuperos de Prestamos	31.550.000	19.211.498

12 - Transferencias de Capital

	Presupuestado	Recaudado
12 - Transferencias de Capital	966.739.000	399.498.538
01 - Transferencias de Capital de Origen Provincial	27.769.000	0
01 - Aportes de Organismos del Sector Público Provincial	27.769.000	0
02 - Transferencias de Capital de Origen Nacional	938.970.000	399.498.538
01 - Aportes de Organismos del Sector Público Nacional	863.000.000	393.088.399
99- Otros Aportes Nacionales de Capital	75.970.000	6.410.139

De las Fuentes Financieras

Concepto	Presupuesto	Administración General
Fuentes Financieras	1.821.288.000	330.562.411
Uso del Crédito	1.337.500.000	0
Remanente de Ejercicios Anteriores	483.788.000	330.562.411
Aplicaciones Financieras	(2.337.180.000)	322.707.818
Amortización de la deuda	(1.381.656.000)	118.566.873
Otras Aplicaciones Financieras	(955.524.000)	204.140.945
Fuentes Financieras Netas	(515.892.000)	7.854.594



De la Ejecución Presupuestaria de Gastos

Análisis Global

La utilización del crédito autorizado en el período fue:

Credito Disponible	33.464.122.000
Total Devengado / Ordenado a Pagar	15.665.152.769
Porcentaje de utilización	46,81%

En el presente capítulo se analiza la Ejecución Presupuestaria de Gastos, reflejando lo imputado a nivel de Compromiso, Ordenado a Pagar y lo Pagado según la siguiente clasificación:

- Por Finalidad y Función
- Por Objeto del Gasto
- Por Finalidad y Objeto del Gasto
- Institucional
- Por Jurisdicción y Objeto del Gasto
- Económica

A sus efectos se presentan los gastos de la Administración General, distribuidos en Rentas Generales, Cuentas Especiales y Recursos Afectados.

Clasificación del Gasto por Finalidad

Tomando en consideración los grandes agregados resulta:

Finalidad y Función	Presupuestado	Comprometido	Devengado	
			Ordenado a Pagar	Pagado
Total general	33.464.122.000	17.058.710.870	15.665.152.769	13.561.360.510
Rentas Generales	22.116.911.570	11.553.153.245	10.960.119.400	9.383.896.677
Cuentas Especiales	2.532.782.630	1.129.269.507	697.934.092	515.195.751
Recursos Afectados	8.814.427.800	4.376.288.118	4.007.099.277	3.662.268.082
Erogaciones Figurativas	3.967.245.630	1.228.180.168	1.150.437.925	793.249.198
20 - Erogaciones Figurativas	975.180.630	555.485.527	555.485.527	211.551.961
21 - Distribución De Fondos Por Cuenta De Terceros	2.992.065.000	672.694.641	594.952.398	581.697.237
Total	37.431.367.630	18.286.891.038	16.815.590.694	14.354.609.708

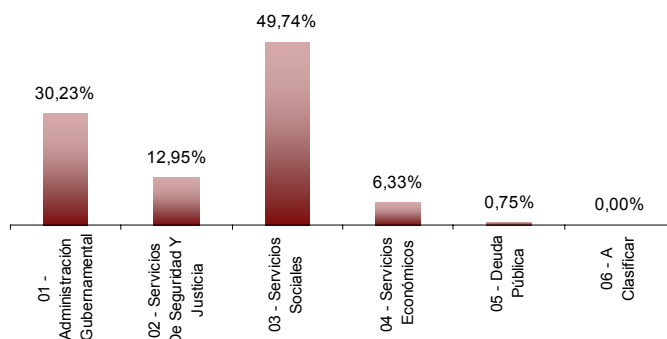
Administración General

Finalidad y Función	Presupuestado	Comprometido	Devengado	
			Ordenado a Pagar	Pagado
01 - Administración Gubernamental	9.472.965.500	5.016.633.203	4.735.460.206	4.129.464.827
02 - Servicios De Seguridad Y Justicia	4.159.999.300	2.078.699.304	2.028.866.510	1.796.368.447
03 - Servicios Sociales	16.771.753.000	8.584.820.408	7.792.194.687	6.699.273.992
04 - Servicios Económicos	2.643.620.000	1.261.697.308	991.880.095	819.511.935
05 - Deuda Pública	240.598.000	116.860.646	116.751.271	116.741.308
06 - A Clasificar	175.186.200	0	0	0
Total	33.464.122.000	17.058.710.870	15.665.152.769	13.561.360.510

Análisis porcentual del Gasto respecto de la etapa anterior

Finalidad y Función	% de Comprometido	% de Ord.a Pagar	% de Pagado
	s/Presupuesto	s/comprometido	s/Ordenado
01 - Administración Gubernamental	52,96%	94,40%	87,20%
02 - Servicios De Seguridad Y Justicia	49,97%	97,60%	88,54%
03 - Servicios Sociales	51,19%	90,77%	85,97%
04 - Servicios Económicos	47,73%	78,61%	82,62%
05 - Deuda Pública	48,57%	99,91%	99,99%
06 - A Clasificar	0,00%	0,00%	0,00%
Total	50,98%	91,83%	86,57%

Composición del Gasto Ejecutado por Finalidad.



Rentas generales

Finalidad y Función	Presupuestado	Comprometido	Devengado	
			Ordenado a Pagar	Pagado
01 - Administración Gubernamental	4.166.988.700	2.299.455.545	2.168.690.237	1.708.356.606
02 - Servicios De Seguridad Y Justicia	3.866.267.670	1.970.951.327	1.955.123.102	1.740.896.910
03 - Servicios Sociales	12.712.696.000	6.630.167.366	6.185.814.531	5.317.457.448
04 - Servicios Económicos	955.175.000	535.718.360	533.740.260	500.444.405
05 - Deuda Pública	240.598.000	116.860.646	116.751.271	116.741.308
06 - A Clasificar	175.186.200	0	0	0
Total	22.116.911.570	11.553.153.245	10.960.119.400	9.383.896.677

Cuentas especiales

Finalidad y Función	Presupuestado	Comprometido	Devengado	
			Ordenado a Pagar	Pagado
01 - Administración Gubernamental	355.338.000	177.157.902	78.148.306	68.394.700
02 - Servicios De Seguridad Y Justicia	292.346.630	106.908.064	73.354.070	55.251.040
03 - Servicios Sociales	545.949.000	244.046.570	175.462.239	144.316.427
04 - Servicios Económicos	1.339.149.000	601.156.971	370.969.477	247.233.584
Total	2.532.782.630	1.129.269.507	697.934.092	515.195.751

Recursos afectados

Finalidad y Función	Presupuestado	Comprometido	Devengado	
			Ordenado a Pagar	Pagado
01 - Administración Gubernamental	4.950.638.800	2.540.019.756	2.488.621.663	2.352.713.521
02 - Servicios De Seguridad Y Justicia	1.385.000	839.913	389.339	220.498
03 - Servicios Sociales	3.513.108.000	1.710.606.472	1.430.917.918	1.237.500.118
04 - Servicios Económicos	349.296.000	124.821.977	87.170.358	71.833.946
Total	8.814.427.800	4.376.288.118	4.007.099.277	3.662.268.082

Clasificación del Gasto por Función

1- Administración Gubernamental

Función	Presupuestado	Comprometido	Devengado	
			Ordenado a Pagar	Pagado
01.01 - Legislativa	188.924.000	89.888.111	88.588.138	79.720.704
01.02 - Judicial	2.022.736.700	1.124.063.904	1.026.565.751	771.085.001
01.03 - Administración General	1.102.340.000	559.990.341	404.800.903	289.735.536
01.04 - Relaciones Interiores	4.768.763.800	2.445.548.080	2.436.567.832	2.307.329.920
01.05 - Administración Fiscal	1.292.822.000	746.272.162	729.380.977	637.015.087
01.06 - Control De La Gestión Pública	91.416.000	48.953.403	48.449.529	43.600.918
01.07 - Información Y Estadísticas Básica	5.963.000	1.917.202	1.107.076	977.660
Total	9.472.965.500	5.016.633.203	4.735.460.206	4.129.464.827

2 - Servicios de Seguridad y Justicia

Función	Presupuestado	Comprometido	Devengado	
			Ordenado a Pagar	Pagado
02.01 - Seguridad Interior	3.467.400.300	1.702.515.060	1.666.888.420	1.485.747.288
02.02 - Sistema Penal	597.639.000	328.472.984	317.983.669	273.743.776
02.03 - Administración De La Seguridad	46.937.000	28.344.255	25.933.579	21.976.975
02.04 - Justicia	48.023.000	19.367.005	18.060.843	14.900.409
Total	4.159.999.300	2.078.699.304	2.028.866.510	1.796.368.447

3 - Servicios Sociales

Función	Presupuestado	Comprometido	Devengado	
			Ordenado a Pagar	Pagado
03.01 - Salud	3.232.175.000	1.754.447.637	1.647.996.545	1.293.391.453
03.02 - Promoción Y Asistencia Social	767.240.000	397.377.916	310.762.706	250.612.431
03.04 - Educación Y Cultura	11.930.406.000	6.000.739.799	5.505.522.087	4.887.170.231
03.05 - Ciencia Y Técnica	60.059.000	30.329.973	21.109.470	16.337.067
03.06 - Trabajo	328.230.000	156.093.069	155.930.479	114.196.452
03.07 - Vivienda Y Urbanismo	453.643.000	245.832.015	150.873.400	137.566.357
Total	16.771.753.000	8.584.820.408	7.792.194.687	6.699.273.992

4 - Servicios Económicos

Función	Presupuestado	Comprometido	Devengado	
			Ordenado a Pagar	Pagado
04.01 - Energía, Combustibles Y Minería	27.767.000	14.073.187	12.726.453	4.247.496
04.03 - Transporte	1.329.630.000	600.115.181	370.351.409	246.971.861
04.05 - Agricultura, Ganadería Y Recursos Naturales	251.359.000	115.203.063	77.584.740	63.319.180
04.06 - Industria	66.774.000	21.466.837	20.486.493	16.056.535
04.07 - Comercio, Turismo Y Otros Servicios	84.915.000	42.601.480	42.601.480	21.945.892
04.08 - Seguros y Finanzas	143.500.000	22.738.757	22.738.757	22.094.226
04.09 - Administración De Los Servicios Económicos	739.675.000	445.498.804	445.390.762	444.876.745
Total	2.643.620.000	1.261.697.308	991.880.095	819.511.935

5 - Deuda Pública

Función	Presupuestado	Comprometido	Devengado	
			Ordenado a Pagar	Pagado
05 - Deuda Pública	240.598.000	116.860.646	116.751.271	116.741.308
Total	240.598.000	116.860.646	116.751.271	116.741.308

6 - A clasificar

Función	Presupuestado	Comprometido	Devengado	
			Ordenado a Pagar	Pagado
06.02 - Previsión Presupuestaria	175.186.200	0	0	0
Total	175.186.200	0	0	0

Por Objeto del gasto

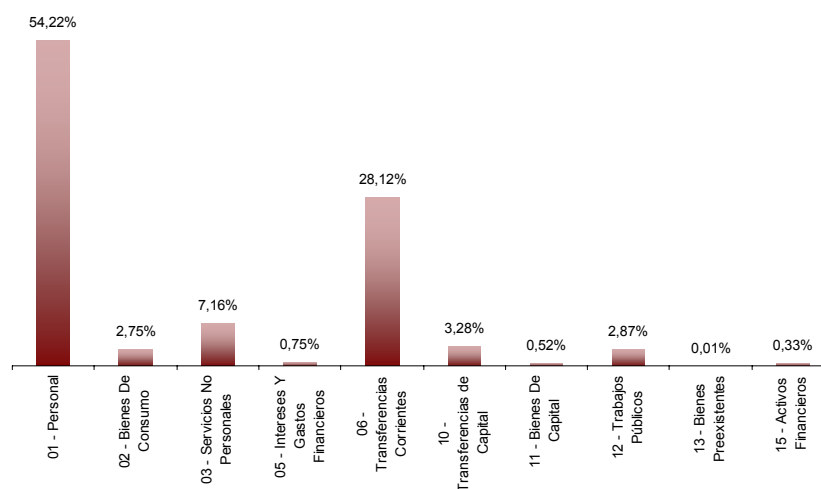
Administración General

Partida Principal	Presupuestado	Comprometido	Devengado	
			Ordenado a Pagar	Pagado
01 . Personal	16.610.760.000	8.493.688.983	8.493.688.983	7.538.364.643
02 . Bienes De Consumo	913.353.500	475.189.243	430.698.529	254.983.110
03 . Servicios No Personales	2.750.252.300	1.709.264.834	1.121.391.036	783.837.640
04 . Previsión Presupuestaria Corriente	175.186.200	0	0	0
05 . Intereses Y Gastos Financieros	300.600.800	117.738.068	117.693.887	117.042.091
06 . Transferencias Para Erogaciones Corrientes	8.878.308.600	4.478.461.264	4.404.699.339	4.044.427.737
10 . Transferencias Para Erogaciones De Capital	1.447.551.000	601.098.889	513.488.755	443.636.207
11 . Bienes De Capital	331.009.600	107.444.595	81.142.299	36.930.013
12 . Trabajos Públicos	1.948.589.000	1.006.958.774	449.630.649	294.729.854
13 . Bienes Preexistentes	30.461.000	1.780.535	1.780.535	1.447.645
15 . Activos Financieros	78.050.000	67.085.684	50.938.758	45.961.570
Total	33.464.122.000	17.058.710.870	15.665.152.769	13.561.360.510

Análisis porcentual del Gasto respecto de la etapa anterior

Partida Principal	% de Comprometido s/Presupuesto	% de Ord.a Pagar s/comprometido	% de Pagado s/Ordenado
01 - Personal	51,13%	100,00%	88,75%
02 - Bienes De Consumo	52,03%	90,64%	59,20%
03 - Servicios No Personales	62,15%	65,61%	69,90%
04 - Previsión Presupuestaria Corriente	0,00%	0,00%	0,00%
05 - Intereses Y Gastos Financieros	39,17%	99,96%	99,45%
06 - Transferencias Para Erogaciones Corrier	50,44%	98,35%	91,82%
10 - Transferencias Para Erogaciones De Ca	41,53%	85,43%	86,40%
11 - Bienes De Capital	32,46%	75,52%	45,51%
12 - Trabajos Públicos	51,68%	44,65%	65,55%
13 - Bienes Preexistentes	5,85%	100,00%	0,00%
14 - Previsión Presupuestaria De Capital	0,00%	0,00%	0,00%
15 - Activos Financieros	85,95%	75,93%	90,23%
Total	50,98%	91,83%	86,57%

Composición del Gasto Ejecutado por Objeto.



Rentas Generales

Partida Principal	Presupuestado	Comprometido	Devengado	
			Ordenado a Pagar	Pagado
01 - Personal	14.428.072.000	7.328.223.624	7.328.223.624	6.465.815.126
02 - Bienes De Consumo	580.929.500	362.127.367	333.909.631	172.041.560
03 - Servicios No Personales	2.147.160.670	1.475.368.177	967.857.174	657.814.864
04 - Previsión Presupuestaria Corriente	175.186.200	0	0	0
05 - Intereses Y Gastos Financieros	300.589.800	117.737.943	117.693.762	117.042.091
06 - Transferencias Para Erogaciones Corrientes	3.864.946.800	1.929.625.301	1.893.547.183	1.691.957.539
10 - Transferencias Para Erogaciones De Capital	475.233.000	269.168.159	267.265.159	247.281.780
11 - Bienes De Capital	85.246.600	45.589.290	32.960.968	15.791.149
12 - Trabajos Públicos	42.762.000	14.583.899	7.932.415	6.755.975
13 - Bienes Preexistentes	6.785.000	1.780.535	1.780.535	1.447.645
15 - Activos Financieros	10.000.000	8.948.950	8.948.950	7.948.950
Total	22.116.911.570	11.553.153.245	10.960.119.400	9.383.896.677

Cuentas Especiales

Partida Principal	Presupuestado	Comprometido	Devengado	
			Ordenado a Pagar	Pagado
01 . Personal	95.256.000	47.568.762	47.568.762	34.647.032
02 . Bienes De Consumo	229.783.000	86.489.017	70.579.505	58.040.356
03 . Servicios No Personales	311.257.630	155.288.856	92.550.275	77.165.030
05 . Intereses Y Gastos Financieros	1.000	125	125	0
06 . Transferencias Para Erogaciones Corrientes	305.757.000	125.554.683	88.295.032	70.241.304
10 . Transferencias Para Erogaciones De Capital	389.755.000	98.880.117	97.626.634	66.110.228
11 . Bienes De Capital	134.882.000	32.615.215	20.730.407	18.328.247
12 . Trabajos Públicos	1.022.841.000	543.122.732	252.038.956	162.492.723
13 . Bienes Preexistentes	3.500.000	0	0	0
15 . Activos Financieros	39.750.000	39.750.000	28.544.395	28.170.831
Total	2.532.782.630	1.129.269.507	697.934.092	515.195.751

Recursos afectados

Partida Principal	Presupuestado	Comprometido	Devengado	
			Ordenado a Pagar	Pagado
01 . Personal	2.087.432.000	1.117.896.597	1.117.896.597	1.037.902.486
02 . Bienes De Consumo	102.641.000	26.572.859	26.209.392	24.901.194
03 . Servicios No Personales	291.834.000	78.607.802	60.983.587	48.857.745
05 . Intereses Y Gastos Financieros	10.000	0	0	0
06 . Transferencias Para Erogaciones Corrientes	4.707.604.800	2.423.281.280	2.422.857.125	2.282.228.894
10 . Transferencias Para Erogaciones De Capital	582.563.000	233.050.613	148.596.962	130.244.199
11 . Bienes De Capital	110.881.000	29.240.090	27.450.925	2.810.618
12 . Trabajos Públicos	882.986.000	449.252.143	189.659.277	125.481.157
13 . Bienes Preexistentes	20.176.000	0	0	0
15 . Activos Financieros	28.300.000	18.386.734	13.445.412	9.841.789
Total	8.814.427.800	4.376.288.118	4.007.099.277	3.662.268.082

Partidas Parciales

Partida 01 – Personal

Partida Parcial	Presupuestado	Comprometido	Devengado	
			Ordenado a Pagar	Pagado
01 . Personal Permanente	11.616.623.000	6.071.709.041	6.071.709.041	5.307.711.350
02 . Personal No Permanente	3.664.121.000	1.893.392.923	1.893.392.923	1.732.921.169
03 . Régimen De Pasividad Anticipada Ley 8836	133.131.000	10.200.000	10.200.000	9.628.399
04 . Asignaciones Familiares	251.980.000	59.256.487	59.256.487	55.662.621
05 . Servicios Extraordinarios	4.306.000	2.928.413	2.928.413	2.490.289
06 . Asistencia Social Al Personal	128.171.800	18.060.546	18.060.546	18.013.979
07 . Retroactividades	549.490.200	307.281.349	307.281.349	281.083.283
08 . Fondo Incentivo Docente	262.937.000	130.860.223	130.860.223	130.853.555
Total Personal	16.610.760.000	8.493.688.983	8.493.688.983	7.538.364.643

Partida 02 - Bienes De Consumo

Partida Parcial	Presupuestado	Comprometido	Devengado	
			Ordenado a Pagar	Pagado
01 . Alimentos Para Personas	232.019.100	119.953.613	112.907.921	102.458.749
02 . Combustibles Y Lubricantes	118.605.700	49.414.487	48.495.097	41.653.824
03 . Textiles Y Vestuario	24.145.400	8.242.345	6.567.172	4.324.621
04 . Productos Agropecuarios Y Forestales	8.751.500	1.359.465	1.235.826	1.035.157
05 . Productos Impresos	15.397.800	5.860.004	3.633.974	2.903.327
06 . Productos Farmacéuticos Y Medicinales	393.900.500	252.057.569	224.208.777	78.761.930
07 . Material Para Seguridad	2.466.000	98.961	98.961	71.878
08 . Productos Para Limpieza E Higiene	6.520.400	1.904.392	1.834.551	1.086.365
09 . Útiles E Insumos De Escritorio, Enseñanza E Informáticos	29.689.200	11.977.438	8.797.923	6.490.111
10 . Repuestos, Accesorios Y Herramientas Menores	58.720.000	19.253.049	16.009.007	12.841.091
11 . Productos Químicos	8.049.800	2.627.723	2.448.330	1.604.417
12 . Productos De Cuero, Caucho, Piel Y Plástico.	4.576.300	1.059.863	1.059.863	633.022
13 . Minerales	3.381.600	716.383	716.383	628.300
14 . Productos Metálicos	2.927.400	464.969	416.815	336.272
98 . Gastos Devengados	0	0	2.068.945	0
99 . Otros Bienes De Consumo N.C.	4.202.800	198.983	198.983	154.045
Total Bienes de Consumo	913.353.500	475.189.243	430.698.529	254.983.110

Partida 03- Servicios No Personales

Partida Parcial	Presupuestado	Comprometido	Devengado	
			Ordenado a Pagar	Pagado
01 . Servicios Básicos	106.084.600	65.588.786	49.797.472	30.736.672
02 . Alquileres Y Derechos	67.760.900	37.239.736	17.449.836	8.717.913
03 . Servicio De Mantenimiento Y Reparación	110.431.600	50.816.518	37.625.087	26.752.369
04 . Servicios Comerciales, De Seguros Y Bancarios	603.643.000	348.349.402	342.299.049	290.649.118
05 . Servicios Técnicos, Profesionales Y De Terceros	239.073.900	90.874.666	69.077.891	45.227.262
06 . Impuestos, Derechos, Tasas	4.645.300	1.367.254	1.367.204	1.237.842
07 . Acciones Judiciales	56.095.000	31.588.166	30.161.044	23.303.013
08 . Pasajes, Viáticos, Movilidad Y Compensaciones	36.235.300	9.878.082	9.457.909	8.207.543
09 . Publicidad Y Propaganda	247.309.000	169.703.237	82.953.860	33.539.259
10 . Reposición Gastos Mantenimiento De Uniformes Y Otros	54.754.000	20.080.802	20.080.802	16.737.772
11 . Servicio De Vigilancia	126.402.470	64.076.323	64.041.663	54.923.346
12 . Servicios De Limpieza, Lavado Y Desinfecciones	277.987.900	201.163.976	79.393.675	53.448.288
13 . Servicio De Racionamiento En Cocido	593.700.630	476.927.159	152.412.651	63.022.681
14 . Art Para Personal De La Administración Pública	26.020.000	1.049.336	1.049.336	1.049.336
15 . Perfeccionamiento Y Capacitación	9.490.300	1.623.547	988.647	948.555
16 . Cortesía Y Homenaje	10.455.000	2.173.206	2.173.206	1.952.146
17 . Gastos Reservados	5.900.000	2.430.000	2.430.000	2.430.000
18 . Prestaciones Por Siniestro De Muerte E Incapacidad Laboral	143.500.000	22.738.757	22.738.757	22.094.226
97 . Gastos Pendientes de Imputar	0	95.927.901	95.927.901	95.927.901
98 . Gastos Devengados	0	0	30.744.401	0
99 . Otros Servicios No Personales N.C.	30.763.400	15.667.981	9.220.646	2.932.397
Total Servicios no Personales	2.750.252.300	1.709.264.834	1.121.391.036	783.837.640

Partida 04 – Previsión Presupuestaria Corriente

Partida Parcial	Presupuestado	Comprometido	Devengado	
			Ordenado a Pagar	Pagado
01 . Previsión Presupuestaria Corriente	175.186.200	0	0	0
Total Erogaciones Ctes. sin Discriminar	175.186.200	0	0	0

Partida 05 - Intereses De Deudas

Partida Parcial	Presupuestado	Comprometido	Devengado	
			Ordenado a Pagar	Pagado
01 . De Deuda Pública En Moneda Nacional	13.239.000	2.487.340	2.487.340	2.487.340
02 . De Deuda Pública En Moneda Extranjera	18.464.000	5.829.560	5.829.560	5.137.039
03 . De Títulos Y Bonos Emitidos Por El Estado	203.912.000	74.106.705	74.062.524	74.062.524
05 . De Deudas Con Proveedores Y Contratistas	517.800	293.374	293.374	142.235
97 . Gastos Pendientes de Imputar	0	34.361.884	34.361.884	35.054.405
99 . Otros Intereses Y Gastos Financieros N.C	64.468.000	659.205	659.205	158.548
Total Intereses y Gastos Financieros	300.600.800	117.738.068	117.693.887	117.042.091

Partida 06 - Transferencias para Financiar Erogaciones Corrientes

Partida Parcial	Presupuestado	Comprometido	Devengado	
			Ordenado a Pagar	Pagado
01 . A Municipios Y Otros Entes Comunales	4.638.308.800	2.376.097.848	2.375.527.548	2.241.927.103
02 . A Organismos Que Integran La Aprnf.	1.124.270.000	524.733.265	524.733.265	420.691.995
03 . A Otros Organismos Del Estado Provincial	108.398.000	53.117.304	53.117.304	40.705.559
Público	59.109.000	26.712.290	26.712.290	26.640.290
06 . Transferencias Al Sector Privado	2.948.222.800	1.497.800.557	1.416.885.638	1.314.462.791
98 . Gastos Devengados	0	0	7.723.294	0
Total Transf.P/Financiar Erog.Corrientes	8.878.308.600	4.478.461.264	4.404.699.339	4.044.427.737

Partida 10 - Transferencias para Financiar Erogaciones de Capital

Partida Parcial	Presupuestado	Comprometido	Devengado	
			Ordenado a Pagar	Pagado
01 . A Municipios Y Entes Comunales	451.631.000	152.698.196	121.014.149	99.027.783
02 . A Organismos Que Integran La Aprnf.	766.086.000	277.771.075	277.771.075	213.764.522
03 . A Otros Organismos Del Estado Provincial	1.040.000	0	0	0
04 . A Entidades No Provinciales Del Sector	6.138.000	72.500	72.500	72.500
05 . Transferencias Al Sector Privado	222.580.000	85.386.212	29.460.125	20.750.592
97 . Transferencias Para Erogaciones De Capital I	0	85.170.906	85.170.906	110.020.810
99 . Otras Transferencias Para Erogaciones De Capital N.C.	76.000	0	0	0
Total Transferencias p/erog de capital	1.447.551.000	601.098.889	513.488.755	443.636.207

Partida 11 - Bienes De Capital

Partida Parcial	Presupuestado	Comprometido	Devengado	
			Ordenado a Pagar	Pagado
01 . Maquinarias, Equipos, Herramientas E Instrumentos	199.584.200	68.129.912	54.290.517	25.062.340
02 . Medios De Transporte	60.238.500	7.701.842	3.846.226	2.044.057
03 . Elementos De Seguridad	41.971.500	19.979.966	19.979.966	7.663.612
04 . Colecciones, Elementos De Museos Y Bibliotecas, Piezas De Carácter Histórico	6.134.000	450.103	420.123	247.970
05 . Instalaciones	10.182.900	1.887.229	391.165	378.421
06 . Semovientes	251.000	48.358	48.358	47.717
07 . Activos Intangibles	12.272.500	9.247.184	2.160.824	1.485.895
98 . Gastos Devengados	0	0	5.120	0
99 . Otros Bienes De Capital N.C	375.000	0	0	0
Total Bienes de Capital	331.009.600	107.444.595	81.142.299	36.930.013

Partida 12 - Trabajos Públicos

Partida Parcial	Presupuestado	Comprometido	Devengado	
			Ordenado a Pagar	Pagado
01 . Personal Permanente	62.448.000	33.198.508	33.198.508	25.179.943
02 . Personal No Permanente	7.517.000	112.212	112.212	84.341
03 . Bienes Para Obras - Equipamientos	13.108.000	1.944.435	1.786.832	1.526.871
04 . Materias Primas Y Materiales	12.847.000	6.684.821	5.947.804	5.226.619
05 . Servicios	26.423.000	10.443.527	8.853.207	8.027.568
06 . Obras - Ejecución Por Terceros	1.821.148.000	954.485.851	358.247.128	254.660.285
07 . Actualización E Intereses Por Pagos En Mora	4.638.000	65.194	0	0
98 . Gastos Devengados	0	0	41.460.731	0
99 . Otros Trabajos Públicos N.C.	460.000	24.227	24.227	24.227
Total Trabajos Públicos	1.948.589.000	1.006.958.774	449.630.649	294.729.854

Partida 13 - Bienes Preexistentes

Partida Parcial	Presupuestado	Comprometido	Devengado	
			Ordenado a Pagar	Pagado
01 . Terrenos	25.467.000	332.889	332.889	0
02 . Edificios, Obras E Instalaciones	4.994.000	1.447.645	1.447.645	1.447.645
Total Bienes Preexistentes	30.461.000	1.780.535	1.780.535	1.447.645

Partida 15 - Activos Financieros

Partida Parcial	Presupuestado	Comprometido	Devengado	
			Ordenado a Pagar	Pagado
02 . Préstamos A Largo Plazo	68.050.000	58.136.734	41.989.807	38.012.620
03 . Aportes De Capital	10.000.000	8.948.950	8.948.950	7.948.950
Total Activos Financieros	78.050.000	67.085.684	50.938.758	45.961.570

Por Finalidad y Objeto del Gasto

1 - Administración Gubernamental

Partida Principal	Presupuestado	Comprometido	Devengado	
			Ordenado a Pagar	Pagado
01 . Personal	2.857.503.000	1.502.949.545	1.502.949.545	1.183.946.346
02 . Bienes De Consumo	57.986.500	20.979.062	13.889.375	11.859.439
03 . Servicios No Personales	1.119.343.200	730.432.264	598.465.120	464.307.863
05 . Intereses Y Gastos Financieros	63.481.000	619.729	619.729	120.475
06 . Transferencias Para Erogaciones Corrientes	4.608.240.800	2.410.044.631	2.409.264.565	2.296.778.602
10 . Transferencias Para Erogaciones De Capital	414.669.000	181.520.714	148.107.435	120.099.537
11 . Bienes De Capital	77.880.000	31.292.666	16.803.308	14.696.383
12 . Trabajos Públicos	252.277.000	126.801.751	33.582.782	27.751.612
13 . Bienes Preexistentes	10.285.000	1.780.535	1.780.535	1.447.645
15 . Activos Financieros	11.300.000	10.212.307	9.997.811	8.456.925
Total	9.472.965.500	5.016.633.203	4.735.460.206	4.129.464.827

2 - Servicios de Seguridad y Justicia

Partida Principal	Presupuestado	Comprometido	Devengado	
			Ordenado a Pagar	Pagado
01 . Personal	3.431.185.000	1.754.899.197	1.754.899.197	1.592.146.319
02 . Bienes De Consumo	202.223.000	89.055.087	78.543.919	59.546.084
03 . Servicios No Personales	342.830.300	164.193.402	138.730.285	114.802.938
05 . Intereses Y Gastos Financieros	113.000	50.279	50.279	45.093
06 . Transferencias Para Erogaciones Corrientes	46.534.000	23.453.861	19.181.656	10.306.378
10 . Transferencias Para Erogaciones De Capital	20.026.000	7.770.000	6.020.000	2.850.000
11 . Bienes De Capital	94.026.000	29.857.232	25.019.497	11.293.169
12 . Trabajos Públicos	23.062.000	9.420.246	6.421.676	5.378.466
Total	4.159.999.300	2.078.699.304	2.028.866.510	1.796.368.447

3 – Servicios Sociales

Partida Principal	Presupuestado	Comprometido	Devengado	
			Ordenado a Pagar	Pagado
01 . Personal	10.171.114.000	5.159.220.103	5.159.220.103	4.694.610.680
02 . Bienes De Consumo	637.191.000	360.344.259	333.624.414	179.774.213
03 . Servicios No Personales	1.082.093.800	774.663.159	346.756.857	171.199.918
05 . Intereses Y Gastos Financieros	346.800	272.608	272.608	135.215
06 . Transferencias Para Erogaciones Corrientes	3.612.861.800	1.786.878.442	1.721.075.892	1.510.762.364
10 . Transferencias Para Erogaciones De Capital	343.567.000	79.813.255	29.398.288	22.731.763
11 . Bienes De Capital	144.272.600	44.633.067	37.839.291	9.829.085
12 . Trabajos Públicos	733.130.000	361.872.138	151.610.683	100.896.941
13 . Bienes Preexistentes	20.176.000	0	0	0
15 . Activos Financieros	27.000.000	17.123.377	12.396.551	9.333.814
Total	16.771.753.000	8.584.820.408	7.792.194.687	6.699.273.992

4 – Servicios Económicos

Partida Principal	Presupuestado	Comprometido	Devengado	
			Ordenado a Pagar	Pagado
01 . Personal	150.958.000	76.620.137	76.620.137	67.661.299
02 . Bienes De Consumo	15.953.000	4.810.835	4.640.821	3.803.374
03 . Servicios No Personales	205.985.000	39.976.009	37.438.773	33.526.920
06 . Transferencias Para Erogaciones Corrientes	610.672.000	258.084.330	255.177.226	226.580.393
10 . Transferencias Para Erogaciones De Capital	669.289.000	331.994.920	329.963.032	297.954.907
11 . Bienes De Capital	14.831.000	1.661.630	1.480.202	1.111.376
12 . Trabajos Públicos	936.182.000	508.799.446	258.015.507	160.702.836
15 . Activos Financieros	39.750.000	39.750.000	28.544.395	28.170.831
Total	2.643.620.000	1.261.697.308	991.880.095	819.511.935

5 – Deuda Pública

Partida Principal	Presupuestado	Comprometido	Devengado	
			Ordenado a Pagar	Pagado
05 . Intereses Y Gastos Financieros	236.660.000	116.795.452	116.751.271	116.741.308
12 . Trabajos Públicos	3.938.000	65.194	0	0
Total	240.598.000	116.860.646	116.751.271	116.741.308

Clasificación Institucional del Gasto

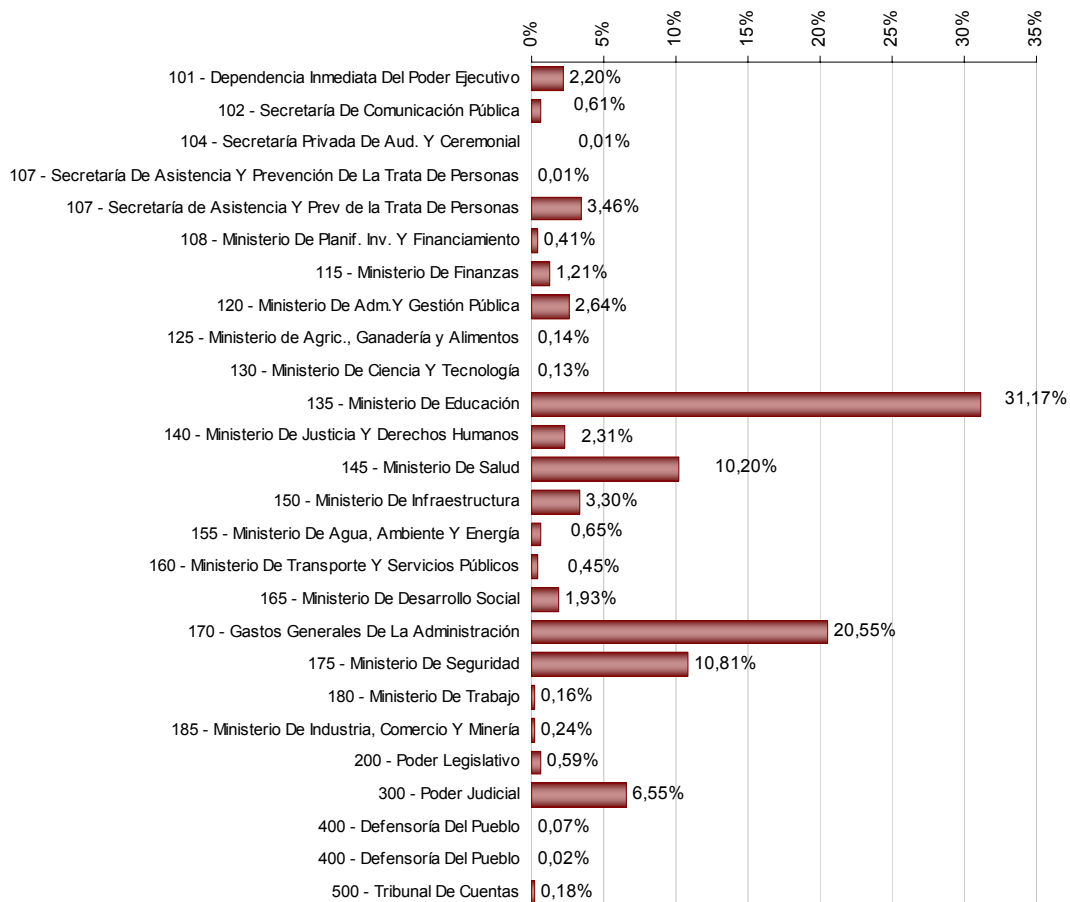
Administración General

Jurisdicción	Presupuestado	Comprometido	Devengado	
			Ordenado a Pagar	Pagado
101 - Dependencia Inmediata Del Poder Ejecutivo	707.115.000	345.874.528	345.115.457	240.423.548
102 - Secretaría De Comunicación Pública	252.507.000	175.469.163	95.774.211	39.579.891
106 - Secretaría De Integración Regional	5.718.000	2.138.581	2.136.081	1.870.586
107 - Secretaría De Asistencia Y Prevención De La Trata De Personas	9.404.000	2.173.339	1.931.275	1.851.988
108 - Ministerio De Planificación, Inversión Y Financiamiento	1.244.802.000	542.099.515	541.627.981	509.797.122
110 - Jefatura De Gabinete	204.568.000	74.048.108	63.643.479	37.278.952
115 - Ministerio De Finanzas	393.980.000	201.148.339	189.809.968	158.868.787
120 - Ministerio De Administración Y Gestión Pública	1.100.837.000	674.448.125	413.906.151	330.139.464
125 - Ministerio De Agricultura, Ganadería y Alimentos	112.506.000	22.917.611	21.573.947	18.765.896
130 - Ministerio De Ciencia Y Tecnología	60.059.000	30.329.973	21.109.470	16.337.067
135 - Ministerio De Educación	10.165.762.000	5.089.285.318	4.882.886.537	4.435.252.798
140 - Ministerio De Justicia Y Derechos Humanos	719.043.000	372.487.002	361.660.265	310.268.452
145 - Ministerio De Salud	3.088.681.000	1.682.158.289	1.597.916.484	1.256.572.507
150 - Ministerio De Infraestructura	1.766.986.000	919.697.647	516.427.728	375.674.325
155 - Ministerio De Agua, Ambiente Y Energía	267.600.000	153.410.336	101.551.526	77.638.589
160 - Ministerio De Transporte Y Servicios Públicos	209.118.000	71.307.605	70.181.709	62.203.343
165 - Ministerio De Desarrollo Social	758.397.000	387.249.675	301.844.434	244.005.215
170 - Gastos Generales De La Administración	6.424.219.000	3.256.302.768	3.219.112.360	3.000.964.505
175 - Ministerio De Seguridad	3.519.782.300	1.730.773.607	1.692.729.415	1.508.014.347
180 - Ministerio De Trabajo	49.157.000	25.142.466	24.979.876	22.302.484
185 - Ministerio De Industria, Comercio Y Minería	101.223.000	39.064.636	38.029.191	23.404.187
200 - Poder Legislativo	196.781.000	94.173.878	92.873.905	82.695.233
300 - Poder Judicial	2.022.736.700	1.124.063.904	1.026.565.751	771.085.001
400 - Defensoría Del Pueblo	21.764.000	11.629.602	10.884.924	8.828.879
450 - Defensoría De Los Derechos De Niñas, Niños Y Adolescentes	7.175.000	3.016.901	2.823.688	2.270.541
500 - Tribunal De Cuentas	54.201.000	28.299.955	28.056.955	25.266.803
Total	33.464.122.000	17.058.710.870	15.665.152.769	13.561.360.510

Análisis porcentual del gasto respecto de la etapa anterior

Jurisdicción	% de Comprometido s/Presupuesto	% de Ord.a Pagar s/comprometido	% de Pagado s/Ordenado
101 - Dependencia Inmediata Del Poder Ejecutivo	48,91%	99,78%	69,66%
102 - Secretaría De Comunicación Pública	69,49%	54,58%	41,33%
106 - Secretaría De Integración Regional	37,40%	99,88%	87,57%
107 - Secretaría De Asistencia Y Prevención De La Trata De Personas	23,11%	88,86%	95,89%
108 - Ministerio De Planificación, Inversión Y Financiamiento	43,55%	99,91%	94,12%
110 - Jefatura De Gabinete	36,20%	85,95%	58,57%
115 - Ministerio De Finanzas	51,06%	94,36%	83,70%
120 - Ministerio De Administración Y Gestión Pública	61,27%	61,37%	79,76%
125 - Ministerio De Agricultura, Ganadería y Alimentos	20,37%	94,14%	86,98%
130 - Ministerio De Ciencia Y Tecnología	50,50%	69,60%	77,39%
135 - Ministerio De Educación	50,06%	95,94%	90,83%
140 - Ministerio De Justicia Y Derechos Humanos	51,80%	97,09%	85,79%
145 - Ministerio De Salud	54,46%	94,99%	78,64%
150 - Ministerio De Infraestructura	52,05%	56,15%	72,74%
155 - Ministerio De Agua, Ambiente Y Energía	57,33%	66,20%	76,45%
160 - Ministerio De Transporte Y Servicios Públicos	34,10%	98,42%	88,63%
165 - Ministerio De Desarrollo Social	51,06%	77,95%	80,84%
170 - Gastos Generales De La Administración	50,69%	98,86%	93,22%
175 - Ministerio De Seguridad	49,17%	97,80%	89,09%
180 - Ministerio De Trabajo	51,15%	99,35%	89,28%
185 - Ministerio De Industria, Comercio Y Minería	38,59%	97,35%	61,54%
200 - Poder Legislativo	47,86%	98,62%	89,04%
300 - Poder Judicial	55,57%	91,33%	75,11%
400 - Defensoría Del Pueblo	53,44%	93,60%	81,11%
450 - Defensoría De Los Derechos De Niñas, Niños Y Adolescentes	42,05%	93,60%	80,41%
500 - Tribunal De Cuentas	52,21%	99,14%	90,06%
Total	50,98%	91,83%	86,57%

Composición del Gasto Ejecutado a nivel Institucional.



Rentas Generales

Jurisdicción	Presupuestado	Comprometido	Devengado	
			Ordenado a Pagar	Pagado
101 - Dependencia Inmediata Del Poder Ejecutivo	707.115.000	345.874.528	345.115.457	240.423.548
102 - Secretaría De Comunicación Pública	252.507.000	175.469.163	95.774.211	39.579.891
106 - Secretaría De Integración Regional	5.718.000	2.138.581	2.136.081	1.870.586
107 - Secretaría De Asistencia Y Prevención De La Trata	9.404.000	2.173.339	1.931.275	1.851.988
108 - Ministerio De Planificación, Inversión Y Financiamie	900.272.000	452.026.571	451.764.661	449.789.819
110 - Jefatura De Gabinete	100.506.000	61.542.094	59.667.713	37.278.952
115 - Ministerio De Finanzas	301.480.000	166.879.601	157.350.798	134.311.808
120 - Ministerio De Administración Y Gestión Pública	1.035.672.000	655.161.758	394.619.784	310.892.217
125 - Ministerio De Agricultura, Ganadería y Alimentos	62.911.000	21.197.021	20.270.357	17.664.331
130 - Ministerio De Ciencia Y Tecnología	59.459.000	30.322.372	21.101.870	16.329.467
135 - Ministerio De Educación	7.634.539.000	3.803.372.944	3.730.928.135	3.405.208.710
140 - Ministerio De Justicia Y Derechos Humanos	694.097.000	366.392.386	355.624.219	307.164.068
145 - Ministerio De Salud	2.782.002.000	1.568.144.901	1.494.519.427	1.167.190.271
150 - Ministerio De Infraestructura	55.561.000	54.928.595	54.928.595	54.920.956
155 - Ministerio De Agua, Ambiente Y Energía	50.411.000	24.345.313	24.345.313	21.970.496
165 - Ministerio De Desarrollo Social	533.159.000	263.743.379	235.787.159	194.514.913
170 - Gastos Generales De La Administración	1.510.299.200	756.140.471	718.950.063	641.825.101
175 - Ministerio De Seguridad	3.232.726.670	1.627.483.403	1.623.257.442	1.455.474.269
180 - Ministerio De Trabajo	39.486.000	21.467.568	21.366.508	19.221.219
185 - Ministerio De Industria, Comercio Y Minería	92.490.000	36.705.009	35.680.430	21.890.109
200 - Poder Legislativo	196.781.000	94.173.878	92.873.905	82.695.233
300 - Poder Judicial	1.786.783.700	983.750.498	983.393.803	727.913.053
400 - Defensoría Del Pueblo	21.764.000	11.629.602	10.884.924	8.828.879
500 - Tribunal De Cuentas	51.768.000	28.090.271	27.847.271	25.086.795
Total	22.116.911.570	11.553.153.245	10.960.119.400	9.383.896.677

Cuentas Especiales

Jurisdicción	Presupuestado	Comprometido	Devengado	
			Ordenado a Pagar	Pagado
108 - Ministerio De Planificación, Inversión Y Financiamiento	340.000.000	89.000.000	89.000.000	59.199.427
110 - Jefatura De Gabinete	9.608.000	0	0	0
115 - Ministerio De Finanzas	92.500.000	34.268.738	32.459.170	24.556.979
120 - Ministerio De Administración Y Gestión Pública	104.000	7.999	7.999	7.999
125 - Ministerio De Agricultura, Ganadería y Alimentos	8.335.000	1.480.881	1.063.881	866.869
135 - Ministerio De Educación	530.000	76.956	76.956	75.696
140 - Ministerio De Justicia Y Derechos Humanos	24.856.000	6.062.074	6.003.504	3.071.842
145 - Ministerio De Salud	306.679.000	114.013.389	103.397.057	89.382.236
150 - Ministerio De Infraestructura	951.329.000	507.616.318	278.936.563	185.683.512
155 - Ministerio De Agua, Ambiente Y Energía	10.544.000	1.230.377	1.230.377	1.227.806
160 - Ministerio De Transporte Y Servicios Públicos	32.705.000	2.059.213	979.342	709.512
165 - Ministerio De Desarrollo Social	210.525.000	123.009.593	65.560.572	49.349.702
175 - Ministerio De Seguridad	287.055.630	103.290.204	69.471.974	52.540.079
180 - Ministerio De Trabajo	5.671.000	2.613.216	2.551.686	2.127.332
185 - Ministerio De Industria, Comercio Y Minería	6.780.000	1.000.558	989.692	774.263
300 - Poder Judicial	235.953.000	140.313.406	43.171.948	43.171.948
450 - Defensoría De Los Derechos De Niñas, Niños Y Adolescentes	7.175.000	3.016.901	2.823.688	2.270.541
500 - Tribunal De Cuentas	2.433.000	209.685	209.685	180.008
Total	2.532.782.630	1.129.269.507	697.934.092	515.195.751

Recursos Afectados

Jurisdicción	Presupuestado	Comprometido	Devengado	
			Ordenado a Pagar	Pagado
108 - Ministerio De Planificación, Inversión Y Financiam	4.530.000	1.072.944	863.320	807.876
110 - Jefatura De Gabinete	94.454.000	12.506.014	3.975.766	0
120 - Ministerio De Administración Y Gestión Pública	65.061.000	19.278.368	19.278.368	19.239.249
125 - Ministerio de Agricultura, Ganadería y Alimentos	41.260.000	239.709	239.709	234.695
130 - Ministerio De Ciencia Y Tecnología	600.000	7.601	7.601	7.601
135 - Ministerio De Educación	2.530.693.000	1.285.835.418	1.151.881.446	1.029.968.392
140 - Ministerio De Justicia Y Derechos Humanos	90.000	32.542	32.542	32.542
150 - Ministerio De Infraestructura	760.096.000	357.152.734	182.562.571	135.069.857
155 - Ministerio De Agua, Ambiente Y Energía	206.645.000	127.834.646	75.975.836	54.440.286
160 - Ministerio De Transporte Y Servicios Públicos	176.413.000	69.248.391	69.202.368	61.493.831
165 - Ministerio De Desarrollo Social	14.713.000	496.703	496.703	140.600
170 - Gastos Generales De La Administración	4.913.919.800	2.500.162.297	2.500.162.297	2.359.139.405
180 - Ministerio De Trabajo	4.000.000	1.061.682	1.061.682	953.933
185 - Ministerio De Industria, Comercio Y Minería	1.953.000	1.359.068	1.359.068	739.816
Total	8.814.427.800	4.376.288.118	4.007.099.277	3.662.268.082

Por Jurisdicción

Detalle de Partidas 20, 21 y 22 por Jurisdicción:

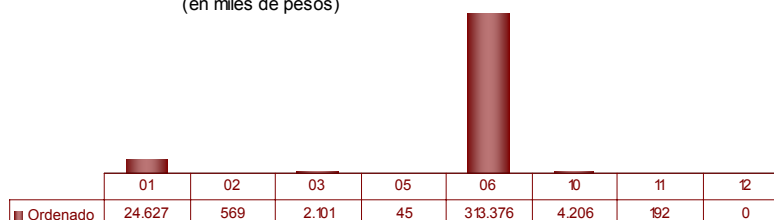
Jurisdicción	Presupuestado	Compromiso	Devengado Ordenado a Pagar	Pagado
110 - Jefatura De Gabinete	9.608.000	0	0	0
20 . Erogaciones Figurativas	9.608.000	0	0	0
140 - Ministerio De Justicia Y Derechos Humanos	4.880.000	1.503.651	1.503.651	1.353.285
20 . Erogaciones Figurativas	4.880.000	1.503.651	1.503.651	1.353.285
145 - Ministerio De Salud	14.359.000	7.926.094	7.926.094	0
20 . Erogaciones Figurativas	14.359.000	7.926.094	7.926.094	0
150 - Ministerio De Infraestructura	655.676.000	267.707.538	191.346.251	87.055.765
20 . Erogaciones Figurativas	340.000.000	170.000.000	170.000.000	72.263.257
21 . Distribución De Fondos Por Cuenta De Terceros	315.616.000	97.707.538	21.346.251	14.792.508
22 . Amortización De La Deuda	60.000	0	0	0
155 - Ministerio De Agua, Ambiente Y Energía	80.123.000	1.737.667	356.711	294.706
21 . Distribución De Fondos Por Cuenta De Terceros	80.123.000	1.737.667	356.711	294.706
160 - Ministerio De Transporte Y Servicios Públicos	800.000.000	366.524.633	366.524.633	366.524.633
21 . Distribución De Fondos Por Cuenta De Terceros	800.000.000	366.524.633	366.524.633	366.524.633
165 - Ministerio De Desarrollo Social	107.590.000	22.420.000	22.420.000	12.644.618
20 . Erogaciones Figurativas	11.080.000	11.080.000	11.080.000	1.304.618
21 . Distribución De Fondos Por Cuenta De Terceros	96.510.000	11.340.000	11.340.000	11.340.000
170 - Gastos Generales De La Administración	3.502.260.000	568.355.904	567.398.709	414.809.634
20 . Erogaciones Figurativas	462.248.000	265.046.000	265.046.000	112.540.034
21 . Distribución De Fondos Por Cuenta De Terceros	1.658.416.000	183.785.836	183.785.836	183.785.836
22 . Amortización De La Deuda	1.381.596.000	119.524.068	118.566.873	118.483.764
175 - Ministerio De Seguridad	91.405.630	28.528.749	28.528.749	14.020.894
20 . Erogaciones Figurativas	50.005.630	16.929.782	16.929.782	9.061.341
21 . Distribución De Fondos Por Cuenta De Terceros	41.400.000	11.598.967	11.598.967	4.959.554
300 - Poder Judicial	83.000.000	83.000.000	83.000.000	15.029.426
20 . Erogaciones Figurativas	83.000.000	83.000.000	83.000.000	15.029.426
Total general	5.348.901.630	1.347.704.236	1.269.004.798	911.732.962

Jurisdicción 1.01: Dependencia Inmediata del Poder Ejecutivo

Por partida principal

Partida Principal	Presupuestado	Comprometido	Devengado	
			Ordenado a Pagar	Pagado
01 . Personal	41.462.000	24.626.857	24.626.857	22.212.972
02 . Bienes De Consumo	1.054.000	616.704	568.507	413.217
03 . Servicios No Personales	6.502.000	2.295.580	2.100.680	1.230.300
05 . Intereses Y Gastos Financieros	50.000	44.536	44.536	36.488
06 . Transferencias Para Erogaciones Corrientes	648.382.000	313.376.472	313.376.472	213.385.636
10 . Transferencias Para Erogaciones De Capital	8.284.000	4.206.250	4.206.250	3.000.270
11 . Bienes De Capital	871.000	708.130	192.156	144.666
12 . Trabajos Públicos	510.000	0	0	0
Total	707.115.000	345.874.528	345.115.457	240.423.548

(en miles de pesos)

*Por programas*

Programa	Presupuesto	Compromiso	Devengado	
			Ordenado a Pagar	Pagado
001 - Fiscalía De Estado	37.215.000	20.653.448	20.392.574	18.334.116
002 - Boletín Oficial	927.000	546.531	48.335	20.670
003 - Aportes A Agencia Córdoba Turismo - S.E.M.	71.212.000	34.828.110	34.828.110	18.301.009
004 - Aportes A Agencia Córdoba Deportes - S.E.M.	54.632.000	31.655.993	31.655.993	22.188.189
005 - Aportes Agencia Córdoba Cultura - S.E.	219.493.000	104.785.320	104.785.320	74.627.500
006 - Aportes Agencia De Promoción De Empleo Y Formación Profesional	279.073.000	130.950.603	130.950.603	91.893.969
007 - Aporte Agencia Cordoba Joven	16.195.000	10.972.272	10.972.272	7.598.392
009 - Audiencia Y Ceremonial	12.368.000	7.091.827	7.091.827	5.682.857
010 - Aportes Universidad Provincial Córdoba	16.000.000	4.390.423	4.390.423	1.776.847
Total general	707.115.000	345.874.528	345.115.457	240.423.548

Jurisdicción 1.02: Secretaría de Comunicación Pública

Por partida principal

Partida Principal	Presupuestado	Comprometido	Devengado	
			Ordenado a Pagar	Pagado
01 . Personal	11.361.000	6.679.096	6.679.096	6.025.865
02 . Bienes De Consumo	354.000	329.206	329.206	311.227
03 . Servicios No Personales	240.379.000	168.393.229	88.698.277	33.175.376
11 . Bienes De Capital	403.000	67.633	67.633	67.424
12 . Trabajos Públicos	10.000	0	0	0
Total	252.507.000	175.469.163	95.774.211	39.579.891



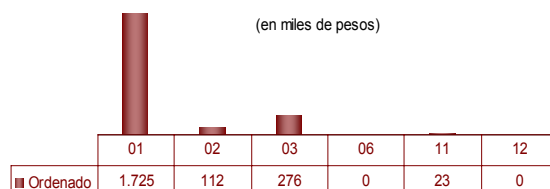
Por programas

Programa	Presupuesto	Compromiso	Devengado	
			Ordenado a Pagar	Pagado
020 - Prensa Y Difusión Del Poder Ejecutivo	252.507.000	175.469.163	95.774.211	39.579.891
Total general	252.507.000	175.469.163	95.774.211	39.579.891

Jurisdicción 1.06: Secretaría de Integración Regional

Por partida principal

Partida Principal	Presupuestado	Comprometido	Devengado	
			Ordenado a Pagar	Pagado
01 . Personal	3.044.000	1.725.280	1.725.280	1.557.387
02 . Bienes De Consumo	511.000	112.089	112.089	98.310
03 . Servicios No Personales	1.453.000	278.607	276.107	200.160
06 . Transferencias Para Erogaciones Corri	600.000	0	0	0
11 . Bienes De Capital	100.000	22.605	22.605	14.729
12 . Trabajos Públicos	10.000	0	0	0
Total	5.718.000	2.138.581	2.136.081	1.870.586



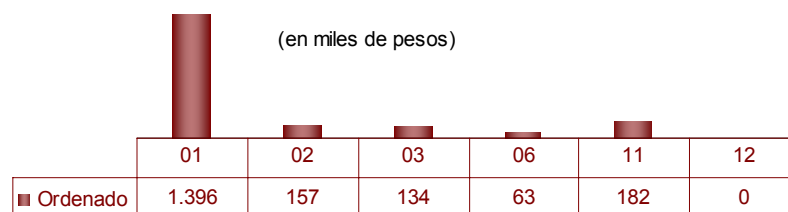
Por programas

Programa	Presupuesto	Compromiso	Devengado	
			Ordenado a Pagar	Pagado
060 - Secretaría De Integración Regional	4.388.000	2.015.450	2.012.950	1.771.307
061 - Desarrollo Regional	460.000	80.118	80.118	62.494
062 - Vinculación Internacional	870.000	43.013	43.013	36.786
Total general	5.718.000	2.138.581	2.136.081	1.870.586

Jurisdicción 1.07: Secretaría De Asistencia Y Prevención De La Trata De Personas

Por partida principal

Partida Principal	Presupuestado	Comprometido	Devengado	
			Ordenado a Pagar	Pagado
01 . Personal	1.400.000	1.396.136	1.396.136	1.331.950
02 . Bienes De Consumo	984.000	156.734	156.734	146.646
03 . Servicios No Personales	2.002.000	283.585	133.585	128.571
06 . Transferencias Para Erogaciones Corri	4.383.000	63.000	63.000	63.000
11 . Bienes De Capital	625.000	273.885	181.821	181.821
12 . Trabajos Públicos	10.000	0	0	0
Total	9.404.000	2.173.339	1.931.275	1.851.988



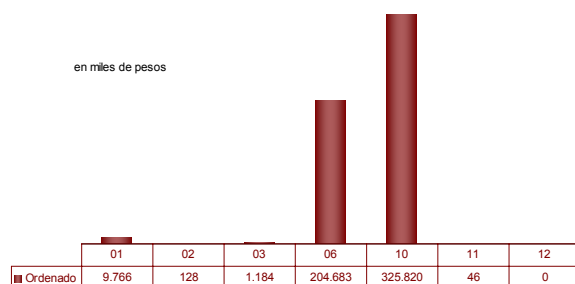
Por programas

Programa	Presupuesto	Compromiso	Devengado	
			Ordenado a Pagar	Pagado
070 - Prevención Y Asistencia A Las Víctimas De La Trata De	9.404.000	2.173.339	1.931.275	1.851.988
Total general	9.404.000	2.173.339	1.931.275	1.851.988

Jurisdicción 1.08: Ministerio de Planificación, Inversión y Financiamiento

Por partida principal

Partida Principal	Presupuestado	Comprometido	Devengado	
			Ordenado a Pagar	Pagado
01 . Personal	16.972.000	9.766.149	9.766.149	8.266.490
02 . Bienes De Consumo	572.500	142.806	128.370	69.715
03 . Servicios No Personales	5.565.500	1.641.314	1.184.216	963.400
06 . Transferencias Para Erogaciones Corri	463.710.000	204.683.378	204.683.378	204.433.378
10 . Transferencias Para Erogaciones De Capital	757.802.000	325.819.832	325.819.832	296.019.260
11 . Bienes De Capital	170.000	46.036	46.036	44.879
12 . Trabajos Públicos	10.000	0	0	0
Total	1.244.802.000	542.099.515	541.627.981	509.797.122



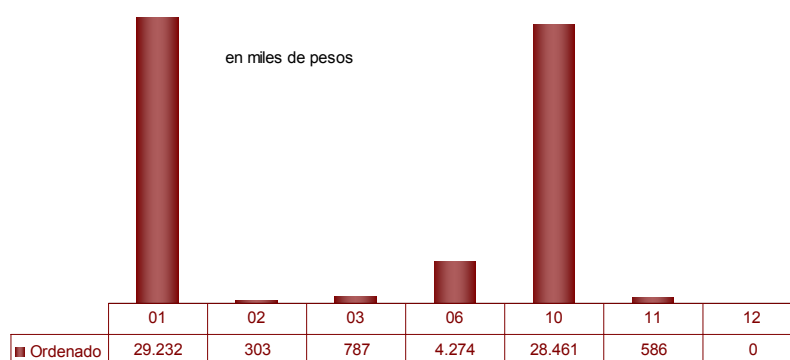
Por programas

Programa	Presupuesto	Compromiso	Devengado	
			Ordenado a Pagar	Pagado
080 - Ministerio De Planificación, Inversión Y Financiamiento	18.254.000	10.225.633	10.066.029	8.387.494
081 - Aportes A Corporación Inmobiliaria Córdoba S.A.	400.000	400.000	400.000	300.000
082 - Estadística Provincial	506.000	297.727	195.422	149.114
083 - Consejo Para La Planificación Estratégica De La Provincia De Córdoba (Co.P.E.C.)	2.954.000	196.866	196.866	46.866
084 - Aportes A Agencia Córdoba De Inversión Y Financiamiento S.E.M.	878.158.000	440.906.345	440.906.345	440.906.345
086 - I.N.D.E.C. Córdoba	4.530.000	1.072.944	863.320	807.876
087 - (Ce)-Aportes A La Agencia Córdoba De Inversión Y Financiamiento Tasa Vial Ley 10.081	340.000.000	89.000.000	89.000.000	59.199.427
Total general	1.244.802.000	542.099.515	541.627.981	509.797.122

Jurisdicción 1.10: Jefatura de Gabinete

Por partida principal

Partida Principal	Presupuestado	Comprometido	Devengado	
			Ordenado a Pagar	Pagado
01 . Personal	36.164.000	29.232.148	29.232.148	26.268.071
02 . Bienes De Consumo	690.000	303.396	303.396	278.590
03 . Servicios No Personales	3.394.000	1.010.901	786.519	625.187
06 . Transferencias Para Erogaciones Corrientes	35.543.000	5.924.200	4.274.200	2.347.200
10 . Transferencias Para Erogaciones De Capital	127.859.000	36.991.091	28.460.843	7.461.678
11 . Bienes De Capital	768.000	586.372	586.372	298.227
12 . Trabajos Públicos	150.000	0	0	0
Total	204.568.000	74.048.108	63.643.479	37.278.952



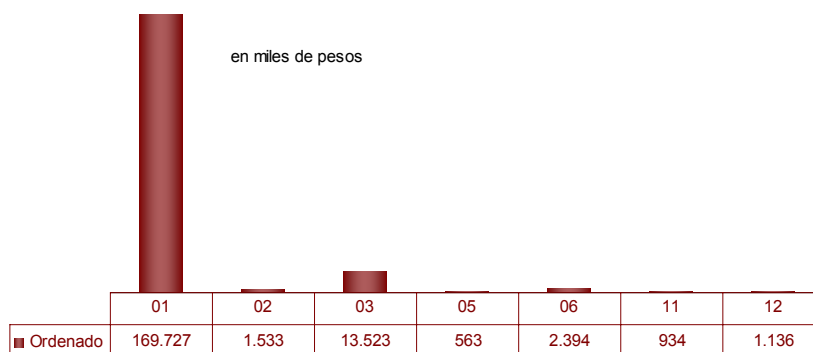
Por programas

Programa	Presupuesto	Compromiso	Devengado	
			Ordenado a Pagar	Pagado
100 - Jefatura De Gabinete	39.569.000	30.686.137	30.660.437	27.268.142
103 - Comunidades Regionales	1.130.000	909.115	459.115	8.173
104 - Relación Y Apoyo Con O.N.G. Y Municipios	2.050.000	623.584	623.584	611.584
105 - Programa De Asistencia Municipal (P.A.M)	31.000.000	18.829.410	18.829.410	5.178.474
106 - (I.P.C.M) Inst. Pcial De Capacitación Municipal	1.256.000	293.760	145.077	118.243
108 - Ayuda Directa A La Comunidad	24.894.000	10.056.284	8.856.284	4.018.820
109 - Participación Ciudadana	607.000	143.805	93.806	75.517
110 - (C.E) Partidos Políticos- Ley 9572	9.608.000	0	0	0
111 - Fondo Infraestructura Para Municipios Y Comunas	94.454.000	12.506.014	3.975.766	0
Total general	204.568.000	74.048.108	63.643.479	37.278.952

Jurisdicción 1.15: Ministerio De Finanzas

Por partida principal

Partida Principal	Presupuestado	Comprometido	Devengado	
			Ordenado a Pagar	Pagado
01 . Personal	319.579.000	169.726.672	169.726.672	148.992.246
02 . Bienes De Consumo	3.152.000	1.694.484	1.533.029	1.302.273
03 . Servicios No Personales	30.747.000	20.682.551	13.523.361	4.400.976
05 . Intereses Y Gastos Financieros	586.000	562.755	562.755	72.096
06 . Transferencias Para Erogaciones Corrientes	2.625.000	2.393.525	2.393.525	2.393.525
11 . Bienes De Capital	3.937.000	1.234.353	934.456	736.870
12 . Trabajos Públicos	33.354.000	4.853.999	1.136.171	970.800
Total	393.980.000	201.148.339	189.809.968	158.868.787



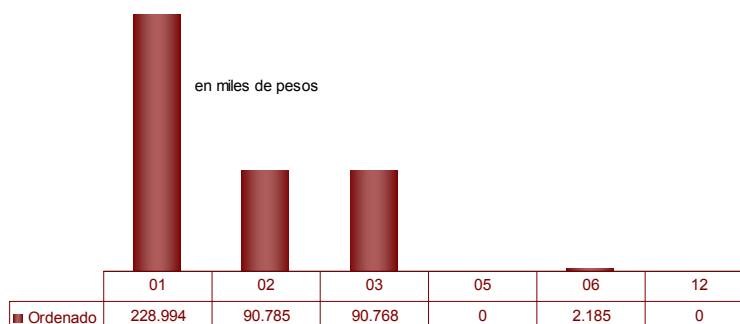
Por programas

Programa	Presupuesto	Compromiso	Devengado	
			Ordenado a Pagar	Pagado
150 - Ministerio De Finanzas	21.626.000	11.452.013	10.225.977	9.253.583
151 - Ingresos Públicos	5.752.000	2.933.657	2.898.997	2.591.380
152 - Rentas De La Provincia	88.933.000	54.868.121	51.558.219	38.884.302
153 - Catastro Territorial	45.477.000	29.053.871	24.864.706	22.364.640
154 - Registro General De La Provincia	43.336.000	22.715.988	22.679.223	20.632.390
155 - (C.E) Ingresos De La Dirección General Del Registro De La Propiedad - Cuenta Especial - Ley 9342	92.500.000	34.268.738	32.459.170	24.556.979
156 - Policía Fiscal	64.248.000	29.014.435	28.684.489	25.814.767
159 - Administración Financiera	3.812.000	2.708.694	2.542.364	2.245.595
160 - Contaduría General	11.409.000	6.477.680	6.241.680	5.610.060
161 - Tesorería General	5.954.000	2.353.418	2.353.418	2.130.150
162 - Presupuesto General E Inversión Pública	3.936.000	1.945.536	1.945.536	1.758.275
163 - Consejo De Tasación	3.214.000	1.464.928	1.464.928	1.329.071
165 - Previsión Social	3.783.000	1.891.260	1.891.260	1.697.595
Total general	393.980.000	201.148.339	189.809.968	158.868.787

Jurisdicción 1.20: Ministerio De Administración Y Gestión Pública

Por partida principal

Partida Principal	Presupuestado	Comprometido	Devengado	
			Ordenado a Pagar	Pagado
01 . Personal	495.463.000	228.993.871	228.993.871	207.550.884
02 . Bienes De Consumo	186.173.000	90.961.316	90.785.027	88.887.141
03 . Servicios No Personales	395.368.000	349.979.999	90.767.832	30.756.909
05 . Intereses Y Gastos Financieros	80.000	0	0	0
06 . Transferencias Para Erogaciones				
Corrientes	10.237.000	3.309.896	2.184.745	2.182.182
12 . Trabajos Públicos	6.510.000	0	0	0
Total	1.100.837.000	674.448.125	413.906.151	330.139.464



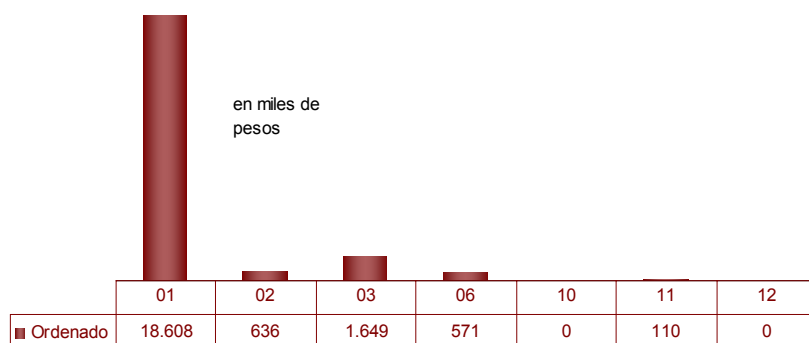
Por programas

Programa	Presupuesto	Compromiso	Devengado	
			Ordenado a Pagar	Pagado
202 - Ministerio De Administración Y Gestión Pública	175.478.000	44.672.401	44.610.659	40.043.770
203 - Capital Humano	34.739.000	24.704.600	24.704.600	22.310.114
204 - Desarrollo De Operaciones Aéreas	12.412.000	6.159.905	5.824.347	5.168.958
205 - Innovación Y Monitoreo De La Gestión	14.649.000	8.815.894	8.815.894	7.504.824
212 - Programas Sociales Financiados Con Recursos Nacionales - Paicor	65.061.000	19.278.368	19.278.368	19.239.249
213 - (P.A.I.Cor.) Programa Asistencia Integral Córdoba	774.898.000	563.672.845	303.878.042	230.376.711
215 - Casa De La Provincia De Córdoba En Buenos Aires	6.724.000	4.228.165	4.228.165	3.776.168
216 - (C.E.) Delegación En Buenos Aires - Cuenta Especial Dto. 4262/90	104.000	7.999	7.999	7.999
217 - Actividades Región Sur	15.245.000	2.295.540	1.979.819	1.254.502
218 - Descentralización San Francisco	131.000	61.352	61.352	49.435
219 - Coordinación Operativa	470.000	307.728	307.728	212.705
220 - Análisis Integral De La Gestión Y Proyectos	926.000	243.328	209.178	195.030
Total general	1.100.837.000	674.448.125	413.906.151	330.139.464

Jurisdicción 1.25: Ministerio De Agricultura, Ganadería Y Alimentos

Por partida principal

Partida Principal	Presupuestado	Comprometido	Devengado	
			Ordenado a Pagar	Pagado
01 . Personal	34.230.000	18.608.158	18.608.158	16.775.096
02 . Bienes De Consumo	6.328.000	636.171	636.171	498.846
03 . Servicios No Personales	23.932.000	2.575.664	1.649.000	971.414
06 . Transferencias Para Erogaciones Corrientes	27.870.000	987.790	570.790	433.890
10 . Transferencias Para Erogaciones De Capital	8.846.000	0	0	0
11 . Bienes De Capital	3.100.000	109.828	109.828	86.650
12 . Trabajos Públicos	8.200.000	0	0	0
Total	112.506.000	22.917.611	21.573.947	18.765.896



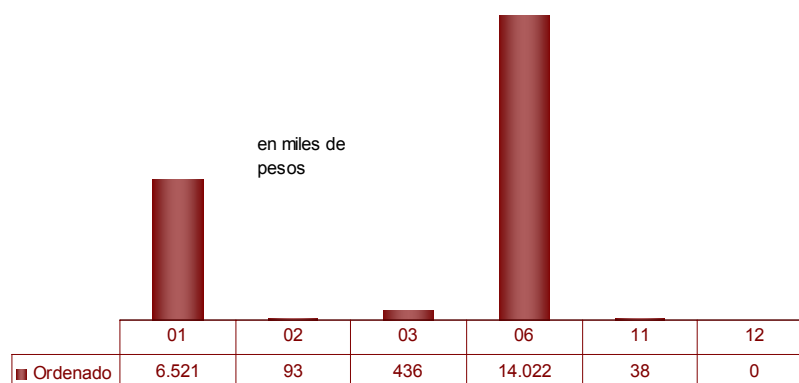
Por programas

Programa	Presupuesto	Compromiso	Devengado	
			Ordenado a Pagar	Pagado
250 - Ministerio De Agricultura, Ganadería Y Alimentos	29.190.000	11.488.477	11.479.127	10.328.761
251 - Actividad Agrícola	14.342.000	3.723.051	3.571.937	3.171.174
252 - Actividad Pecuaria	10.746.000	3.533.138	3.533.138	3.177.053
253 - Promoción De La Calidad De Los Alimentos De Córdoba	2.713.000	936.265	936.265	843.287
254 - Aumento De La Calidad De Los Alimentos De Córdoba	960.000	122.645	122.645	117.631
255 - (C.E.) Fondo Agropecuario - Cuenta Especial - Ley 9138	5.260.000	1.301.929	884.929	727.230
256 - (C.E.) Productos Químicos O Biológicos De Uso Agrop. -Cta Esp- Ley 9164	3.075.000	178.952	178.952	139.639
257 - Programas Agropecuarios Y De Alimentos Financiados Con Recursos Nacionales	31.100.000	65.864	65.864	65.864
258 - Políticas Activas Para El Desarrollo Agropecuario	4.200.000	51.200	51.200	51.200
260 - Programa De Participación Y Difusión En Ferias Y Exposiciones Agropecuarias Y Agroindustriales	1.939.000	1.340.913	574.713	18.150
261 - Producción Agropecuaria Familiar	1.550.000	151.619	151.619	125.905
262 - Fiscalización	2.431.000	23.558	23.558	0
263 - Conservacion De Suelos Y Manejo De Aguas	5.000.000	0	0	0
Total general	112.506.000	22.917.611	21.573.947	18.765.896

Jurisdicción 1.30: Ministerio De Ciencia Y Tecnología

Por partida principal

Partida Principal	Presupuestado	Comprometido	Devengado	
			Ordenado a Pagar	Pagado
01 . Personal	13.244.000	6.521.360	6.521.360	5.882.471
02 . Bienes De Consumo	1.073.000	92.661	92.661	86.087
03 . Servicios No Personales	3.313.000	661.906	435.556	269.292
06 . Transferencias Para Erogaciones Corri	41.934.000	23.016.130	14.021.977	10.061.754
11 . Bienes De Capital	485.000	37.916	37.916	37.464
12 . Trabajos Públicos	10.000	0	0	0
Total	60.059.000	30.329.973	21.109.470	16.337.067

*Por programas*

Programa	Presupuesto	Compromiso	Devengado	
			Ordenado a Pagar	Pagado
300 - Ministerio De Ciencia Y Tecnología	15.609.000	7.296.696	7.070.346	6.225.972
313 - Fortalecimiento De Vocaciones Cientificas	996.000	99.433	22.958	22.152
314 - Innovación Tecnológica	3.990.000	3.749.694	213.003	0
315 - Vinculación Tecnológica	1.200.000	166.732	82.546	0
316 - Promoción Científica Y Enseñanza De Las Ciencias	9.805.000	7.835.297	2.538.496	1.022.526
317 - Aportes Al Centro De Excelencia En Productos Y Procesos (Ceprocór)	25.859.000	11.174.521	11.174.521	9.058.817
318 - Ciencia Y Tecnología - Recursos Afectados	600.000	7.601	7.601	7.601
320 - Proyectos Especiales	2.000.000	0	0	0
Total general	60.059.000	30.329.973	21.109.470	16.337.067

Jurisdicción 1.35: Ministerio de Educación

Por partida principal

Partida Principal	Presupuestado	Comprometido	Devengado	
			Ordenado a Pagar	Pagado
01 . Personal	7.258.424.000	3.616.205.041	3.616.205.041	3.296.479.747
02 . Bienes De Consumo	28.532.000	5.415.243	4.518.265	2.627.918
03 . Servicios No Personales	265.840.000	167.594.260	81.031.497	48.833.660
05 . Intereses Y Gastos Financieros	77.000	76.932	76.932	76.897
06 . Transferencias Para Erogaciones				
Corrientes	2.137.031.000	1.085.228.949	1.085.217.269	1.040.171.612
11 . Bienes De Capital	100.655.000	28.229.130	26.468.490	1.947.465
12 . Trabajos Públicos	375.203.000	186.535.762	69.369.044	45.115.498
Total	10.165.762.000	5.089.285.318	4.882.886.537	4.435.252.798



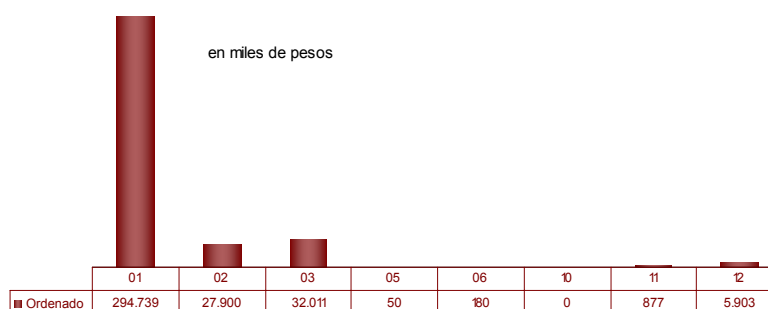
Por programas

Programa	Presupuesto	Compromiso	Devengado	
			Ordenado a Pagar	Pagado
350 - Ministerio De Educación	232.984.000	167.868.828	95.424.020	69.821.541
351 - (C.E.) Fondos Caducos De Quiebras - Cuenta Especial Ley N° 9268	530.000	76.956	76.956	75.696
352 - Fondo Para El Financiamiento Del Sistema Educativo De La Provincia De Cordoba - Ley N° 9870	1.979.001.000	1.064.252.195	1.057.619.814	966.269.739
353 - Infraestructura Escuelas	110.170.000	24.946.671	2.970.430	2.891.772
354 - Educación Inicial Y Primaria	2.121.336.000	726.689.300	726.689.300	648.108.200
356 - Educación Secundaria	1.086.890.000	634.874.978	634.874.978	567.464.452
357 - Educación Superior	418.409.000	214.941.569	214.941.569	195.832.166
358 - Regímenes Especiales	252.347.000	130.932.695	130.932.695	120.378.814
359 - Escuelas De Oficiales Y Suboficiales De Policía De La Provincia	17.147.000	4.375.561	4.375.561	4.179.913
361 - (D.I.P.E.) Institutos Privados De Enseñanza	19.341.000	7.084.901	7.084.901	6.735.979
362 - Aportes Educación Inicial Y Primaria Privada	647.647.000	320.243.630	320.243.630	308.050.012
363 - Aportes Educación Media, Especial Y Superior Privada	1.573.650.000	798.264.476	798.264.476	765.694.018
364 - Programación, Apoyo Interdisciplinario Y Calidad De La Educación	45.045.000	16.729.299	16.729.299	15.926.439
365 - Educación Técnica Y Formación Profesional	897.576.000	590.771.376	590.771.376	533.359.993
366 - Educación Para Jóvenes Y Adultos	255.006.000	172.033.139	172.033.139	152.833.962
367 - Plan De Apoyo A Educación Inicial, Primaria Y Modalidades	32.900.000	13.922.250	9.812.912	6.833.794
368 - Mejora Continua De La Calidad De La Educación Técnico Profesional (Inet)	160.300.000	29.122.261	15.558.610	14.610.539
369 - Proyecto De Mejoramiento De La Educación Rural (Promer)	15.400.000	9.630.029	4.985.859	3.523.987
370 - Programa De Apoyo A La Política De Mejoramiento De Equidad Educativa(Promedu)	19.695.000	17.102.112	5.063.652	3.375.046
371 - Programa Provincial De Formación Docente (Infod)	6.500.000	420.639	420.639	339.807
372 - Finalización De Estudios Para Jóvenes Y Adultos (Fines)	11.800.000	0	0	0
376 - Programa Para La Construcción De Aulas Nuevas En Establecimientos Educativos	25.000.000	14.302.792	4.645.316	3.592.545
377 - Plan Integral Para La Promocion Del Empleo	3.363.000	718.500	542.820	455.049
378 - Programa De Reparación Y Construcción De Escuelas 2Da Etapa-Fondo Federal Solidario Ley N° 9610	165.864.000	110.717.970	50.019.774	27.846.146
379 - Inclusion Y Terminalidad De La Educacion Secundaria (14 A 17)	67.161.000	18.563.189	18.563.189	16.823.222
381 - Reparaciones Edilicias I.P.E.M. Nro 190 " Dr Pedro Carande Carro"	700.000	700.000	241.621	229.967
Total general	10.165.762.000	5.089.285.318	4.882.886.537	4.435.252.798

Jurisdicción 1.40: Ministerio de Justicia y Derechos Humanos

Por partida principal

Partida Principal	Presupuestado	Comprometido	Devengado	
			Ordenado a Pagar	Pagado
01 . Personal	551.322.000	294.738.527	294.738.527	266.010.992
02 . Bienes De Consumo	61.901.000	34.916.438	27.900.470	15.611.171
03 . Servicios No Personales	72.813.000	32.823.467	32.010.745	22.566.442
05 . Intereses Y Gastos Financieros	60.000	50.279	50.279	45.093
06 . Transferencias Para Erogaciones Corrientes	3.309.000	191.970	180.170	121.318
10 . Transferencias Para Erogaciones De Capital	1.040.000	0	0	0
11 . Bienes De Capital	6.744.000	1.364.435	876.582	772.526
12 . Trabajos Públicos	21.854.000	8.401.887	5.903.491	5.140.911
Total	719.043.000	372.487.002	361.660.265	310.268.452



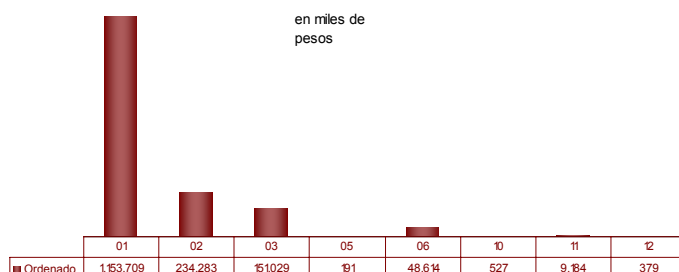
Por programas

Programa	Presupuesto	Compromiso	Devengado	
			Ordenado a Pagar	Pagado
400 - Ministerio De Justicia Y Derechos Humanos	34.094.000	15.279.284	15.220.087	13.531.007
401 - Consejo De La Magistratura	2.188.000	850.161	822.209	672.063
402 - Org., Coord.Y Prom. Del Saneamiento De Tít. Y La Inscr.De Parcelas Urbanas, Rurales Y Semirurales	6.002.000	1.681.875	1.655.018	1.382.611
403 - Política Judicial Y Reforma Procesal	3.068.000	1.306.741	1.304.561	1.178.085
404 - Asistencia A La Víctima Del Delito	7.350.000	2.299.001	2.289.032	2.030.272
405 - Registro Civil	10.388.000	4.035.951	4.035.951	3.665.485
406 - (C.E.) Tasas Oficina Móvil Del Registro Civil - Cuenta Especial Ley 9138	6.523.000	804.536	745.966	346.938
407 - Fortalecimiento Institucional De La Dir. Inspección De Personas Jurídicas	11.533.000	4.619.777	4.563.156	3.969.223
408 - Actividades Centrales Del Servicio Penitenciario	567.567.000	313.801.286	306.593.685	266.347.326
409 - Laborterapia En El Servicio Penitenciario	5.216.000	4.376.352	3.593.033	771.943
411 - (C.E) Servicios Adicionales Producidos Por El Servicio Penitenciario	5.260.000	2.381.378	2.381.378	1.675.615
412 - (C.E.) Trabajos Penitenciarios - Cuenta Especial	4.856.000	1.322.622	1.322.622	918.460
413 - (C.E) Convenio Con El Registro Nacional De Las Personas	8.217.000	1.553.538	1.553.538	130.829
414 - Métodos Alternativos De Resolución De Conflictos	385.000	75.091	75.090	24.960
416 - Reinserción Del Liberado	991.000	144.369	139.584	39.653
417 - Junta De Calificación Y Selección De Jueces De Paz	426.000	138.258	46.969	1.698
422 - Inversión En Infraestructura Penitenciaria	20.000.000	8.972.725	6.474.329	5.706.047
423 - Educación Formal Para Los Internos	200.000	183.203	183.203	29.966
424 - Asistencia Y Reinsercion Social Del Liberado	90.000	32.542	32.542	32.542
425 - Promoción Y Defensa De Los Derechos Humanos, Igualdad De Oportunidades Y Lucha Contra La Discriminación	22.157.000	8.628.311	8.628.311	7.813.728
426 - Aportes Al Archivo Provincial De La Memoria	2.532.000	0	0	0
Total general	719.043.000	372.487.002	361.660.265	310.268.452

Jurisdicción 1.45: Ministerio de Salud

Por partida principal

Partida Principal	Presupuestado	Comprometido	Devengado	
			Ordenado a Pagar	Pagado
01 . Personal	2.165.854.000	1.153.708.825	1.153.708.825	1.047.495.649
02 . Bienes De Consumo	407.805.000	259.987.741	234.283.082	84.610.696
03 . Servicios No Personales	342.372.800	203.742.851	151.029.085	75.218.803
05 . Intereses Y Gastos Financieros	229.800	191.451	191.451	57.632
06 . Transferencias Para Erogaciones Corrientes	138.350.800	48.834.270	48.613.970	42.062.371
10 . Transferencias Para Erogaciones De Capital	3.050.000	1.732.635	527.003	527.003
11 . Bienes De Capital	25.568.600	13.009.551	9.183.704	6.227.161
12 . Trabajos Públicos	5.450.000	950.966	379.364	373.193
Total	3.088.681.000	1.682.158.289	1.597.916.484	1.256.572.507



Por programas

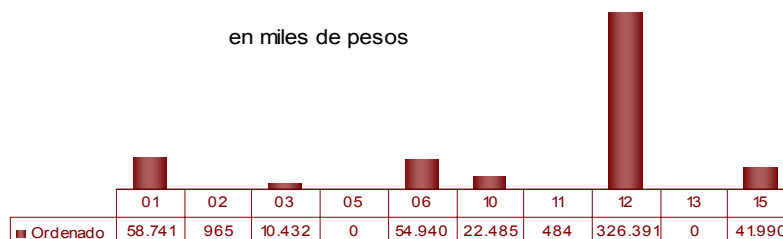
Programa	Presupuesto	Compromiso	Devengado	
			Ordenado a Pagar	Pagado
450 - Actividades Centrales Del Ministerio De Salud	254.395.700	134.771.626	133.879.746	115.533.130
451 - (C.E.) Actividades De Fiscalización, Evaluación Y Registro- Ley 6222 Y Modificatorias	5.736.000	1.052.550	1.052.550	890.157
453 - (C.E) Programa Federal (Pro.Fe)	96.912.000	54.074.939	46.432.538	38.683.278
454 - (C.E.) Recurso Solidario Para Ablación E Implantes - Cuenta Especial- Ley Provincial N°8814	4.425.000	886.631	637.468	431.795
455 - (C.E.)Programa De Lucha Contra El Vih-Sida Y Its- Ley 9161	3.250.000	177.782	177.782	144.904
456 - Actividades Comunes De La Secretaría De Atención Médica	124.106.400	81.195.304	78.168.136	52.547.432
457 - Hospitales De Capital	1.228.257.500	693.564.740	657.770.449	513.651.742
458 - Hospitales Del Interior	868.757.300	486.461.480	464.738.772	374.272.722
461 - Salud Mental En Hospitales Provinciales	194.392.400	103.944.147	98.726.324	80.070.091
462 - (C.E) Plan Nacer - Resolucion N° 00425/05	78.400.000	20.139.870	20.050.136	17.505.994
463 - (C.E) Programas Nacionales Varios	60.725.000	17.026.627	15.925.195	15.511.823
464 - (C.E.) Convenios Con Organismos De Seguridad Social Y Otros - Cuenta Especial-Recupero Del Gasto Hospitalario-Ley 8373	57.231.000	20.654.990	19.121.388	16.214.286
467 - Actividades Comunes De La Secretaría De Prevención Y Promoción De La Salud	38.624.600	25.778.920	23.369.407	16.406.483
468 - Acción Social En Salud	43.020.000	23.902.887	23.902.887	8.151.416
470 - Arquitectura Y Mantenimiento Hospitalario	27.427.100	18.201.297	13.963.708	6.557.255
471 - Integración Sanitaria	3.021.000	324.500	0	0
Total general	3.088.681.000	1.682.158.289	1.597.916.484	1.256.572.507

Jurisdicción 1.50: Ministerio de Infraestructura

Por partida principal

Partida Principal	Presupuestado	Comprometido	Devengado	
			Ordenado a Pagar	Pagado
01 . Personal	120.077.000	58.741.291	58.741.291	44.787.150
02 . Bienes De Consumo	4.151.000	970.304	965.047	876.298
03 . Servicios No Personales	17.612.000	11.852.460	10.431.886	9.821.287
05 . Intereses Y Gastos Financieros	10.000	0	0	0
06 . Transferencias Para Erogaciones Corrientes	66.579.000	54.939.596	54.939.596	54.895.596
10 . Transferencias Para Erogaciones De Capital	218.140.000	96.406.068	22.485.481	18.869.466
11 . Bienes De Capital	8.587.000	488.608	483.818	448.805
12 . Trabajos Públicos	1.243.604.000	638.162.587	326.390.802	207.963.104
13 . Bienes Preexistentes	20.176.000	0	0	0
15 . Activos Financieros	68.050.000	58.136.734	41.989.807	38.012.620
Total	1.766.986.000	919.697.647	516.427.728	375.674.325

en miles de pesos



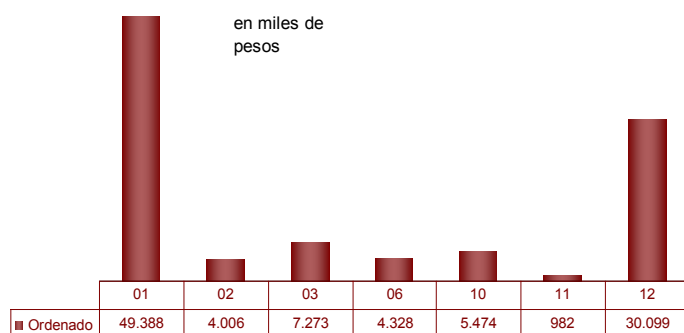
Por programas

Programa	Presupuesto	Compromiso	Devengado	
			Ordenado a Pagar	Pagado
500 - Ministerio De Infraestructura	32.244.000	13.927.271	13.554.369	9.915.936
501 - Coordinación	956.000	66.793	66.793	56.759
502 - Vivienda	33.498.000	20.119.022	20.003.211	16.924.116
503 - Viviendas, Infraestructura Y Equipamiento Comunitario	324.708.000	147.961.980	68.006.347	58.600.915
504 - (C.E.) Vialidad - Cuenta Especial Ley 8555	723.829.000	368.290.571	209.336.428	143.397.179
506 - Arquitectura	240.783.000	131.322.708	63.989.888	38.865.771
509 - Plan Estratégico Territorial Y Sistema De Información Geográfico Provincial	300.000	0	0	0
510 - Mantenimiento De Bienes Del Estado	6.384.000	2.453.014	2.453.014	1.868.693
512 - Coordinación De Obras Públicas	13.438.000	10.072.710	787.904	475.407
516 - Reparaciones De Establecimientos Educativos - Córdoba	41.050.000	4.292.762	2.810.890	692.575
517 - Escrituración De Viviendas	1.668.000	304.256	304.256	301.652
9610	26.298.000	4.081.057	2.921.909	523.955
523 - Vida Digna "Plan Provincial De Infraestructura Vial Básica"	6.000.000	5.312.960	340.000	340.000
524 - Vida Digna "Mejoramiento De Viviendas"	32.769.000	17.238.202	7.323.991	6.504.079
525 - Crédito Tu Casa - Diferencial De Interés	55.000.000	54.895.596	54.895.596	54.895.596
526 - Instituto De Planificación Metropolitana (Iplam)	561.000	32.999	32.999	25.360
527 - (C.E) Obras Con Financiamiento De Tasa Vial Provincial Ley N°	227.500.000	139.325.747	69.600.135	42.286.333
Total general	1.766.986.000	919.697.647	516.427.728	375.674.325

Jurisdicción 1.55: Ministerio De Agua, Ambiente Y Energía

Por partida principal

Partida Principal	Presupuestado	Comprometido	Devengado	
			Ordenado a Pagar	Pagado
01 . Personal	94.108.000	49.388.466	49.388.466	44.962.577
02 . Bienes De Consumo	9.809.000	4.165.377	4.006.482	3.206.484
03 . Servicios No Personales	19.663.000	8.119.106	7.273.467	5.985.936
06 . Transferencias Para Erogaciones Corrié	11.311.000	4.740.796	4.328.321	836.159
10 . Transferencias Para Erogaciones De C:	17.229.000	7.677.487	5.473.819	2.862.934
11 . Bienes De Capital	7.338.000	1.000.851	981.716	858.883
12 . Trabajos Públicos	108.142.000	78.318.253	30.099.254	18.925.615
Total	267.600.000	153.410.336	101.551.526	77.638.589



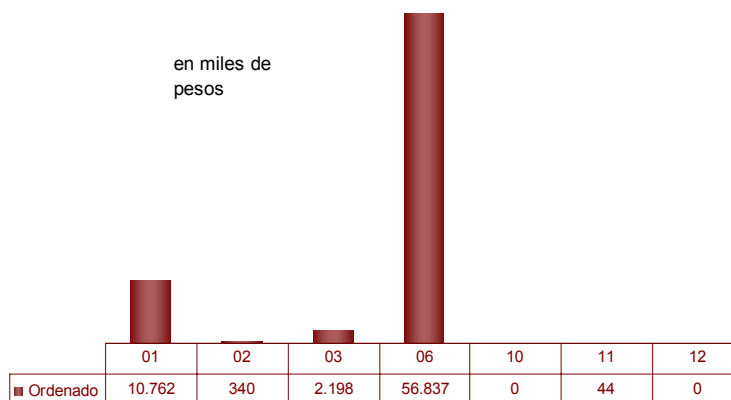
Por programas

Programa	Presupuesto	Compromiso	Devengado	
			Ordenado a Pagar	Pagado
550 - Recursos Hídricos	176.933.000	118.450.221	68.142.623	49.593.748
553 - Planeamiento Y Desarrollo Energético	515.000	56.484	56.484	24.712
554 - Vida Digna "Plan Provincial Agua Para Todos"	2.100.000	489.504	311.109	144.514
555 - Ambiente	49.074.000	24.288.778	24.288.778	21.954.181
556 - Ambiente- Recursos Afectados	7.845.000	1.581.383	1.581.383	1.336.277
558 - Gestión De Áreas Protegidas	351.000	22.580	22.580	10.541
559 - Programa Provincial De Pesca Y Otros Recursos Naturales	89.000	23.705	23.705	7.434
560 - (C.E) Fondo Para La Gestion De Residuos Sólidos Urbanos Ley N° 9088	10.544.000	1.230.377	1.230.377	1.227.806
561 - Ordenamiento De Bosques Nativos	1.586.000	526.808	526.807	523.286
562 - Producción De Viveros	107.000	13.199	13.199	4.308
563 - Incentivar La Participación Responsable Y El Compromiso Individual Y Colectivo En El Cuidado Ambiental.	750.000	8.712	8.712	0
564 - Efectuar El Control Y Seguimiento De Los Residuos Peligrosos En La Provincia De Córdoba	129.000	12.045	12.045	1.466
565 - Infraestructuras Varias	17.319.000	6.702.858	5.330.042	2.807.803
566 - Unidad Ejecutora Y De Gerenciamiento De Obras	218.000	3.683	3.683	2.512
567 - Comisión De Coordinación, Desarrollo Y Seguimiento	40.000	0	0	0
Total general	267.600.000	153.410.336	101.551.526	77.638.589

Jurisdicción 1.60: Ministerio De Transporte Y Servicios Públicos

Por partida principal

Partida Principal	Presupuestado	Comprometido	Devengado	
			Ordenado a Pagar	Pagado
01 . Personal	16.836.000	10.762.053	10.762.053	6.759.138
02 . Bienes De Consumo	1.895.000	372.751	340.261	308.082
03 . Servicios No Personales	7.782.000	2.212.268	2.198.045	1.886.938
06 . Transferencias Para Erogaciones Corrientes	172.758.000	57.890.067	56.837.029	53.207.255
10 . Transferencias Para Erogaciones De Capital	8.338.000	0	0	0
11 . Bienes De Capital	489.000	70.465	44.321	41.930
12 . Trabajos Públicos	1.020.000	0	0	0
Total	209.118.000	71.307.605	70.181.709	62.203.343

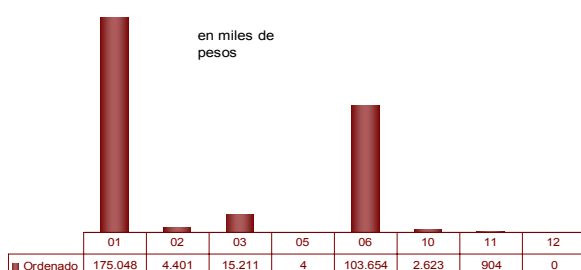
*Por programas*

Programa	Presupuesto	Compromiso	Devengado	
			Ordenado a Pagar	Pagado
600 - Transporte - Actividades Comunes	17.714.000	10.874.487	10.832.607	6.816.454
601 - (C.E.) Transporte - Ley 8669 - Cuenta Especial - Y "Fondo Compensador Del Transporte" Ley 9832	32.705.000	2.059.213	979.342	709.512
602 - Boleto Educativo Gratuito - Ley 10031	153.103.000	56.934.256	56.934.256	53.297.967
603 - Mantenimiento De Las Terminales De Omnibus T1 Y T2	5.596.000	1.439.649	1.435.505	1.379.409
Total general	209.118.000	71.307.605	70.181.709	62.203.343

Jurisdicción 1.65: Ministerio De Desarrollo Social

Por partida principal

Partida Principal	Presupuestado	Comprometido	Devengado	
			Ordenado a Pagar	Pagado
01 . Personal	338.130.000	175.048.493	175.048.493	158.383.357
02 . Bienes De Consumo	12.411.000	4.516.070	4.400.832	3.679.577
03 . Servicios No Personales	69.097.000	44.080.433	15.210.620	7.729.117
05 . Intereses Y Gastos Financieros	30.000	4.225	4.225	686
06 . Transferencias Para Erogaciones				
Corrientes	312.393.000	158.985.243	103.654.053	71.451.446
10 . Transferencias Para Erogaciones De Capital	15.677.000	2.622.559	2.622.559	2.322.726
11 . Bienes De Capital	7.509.000	1.992.652	903.652	438.305
12 . Trabajos Públicos	3.150.000	0	0	0
Total	758.397.000	387.249.675	301.844.434	244.005.215



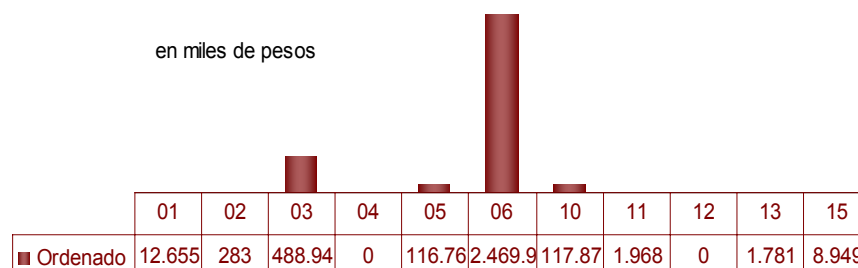
Por programas

Programa	Presupuesto	Compromiso	Devengado	
			Ordenado a Pagar	Pagado
651 - Desarrollo Social	176.640.000	81.804.454	81.554.441	67.493.357
652 - (C.E.) Desarrollo Social - Cuenta Especial Ley 8665	57.170.000	40.281.507	28.142.530	23.891.314
653 - Cooperativas Y Mutuales	3.235.000	1.058.937	1.058.937	963.892
654 - (C.E.) Cooperativas Y Mutuales - Cuenta Especial Ley 7734	5.200.000	111.072	111.072	111.072
655 - Convenios Con Instituto Nacional De Asociativismo Y Economia Social (I.N.A.E.S.)	113.000	0	0	0
656 - Banco De La Gente	7.190.000	476.703	476.703	120.600
658 - Protección Integral De Personas Con Discapacidad	7.101.000	284.000	284.000	241.900
659 - (C.E.) Atención Integral Para Las Personas Mayores - Cuenta Especial Ley 8665	52.991.000	29.340.194	7.042.542	3.335.212
660 - Asistencia A La Familia	44.200.000	23.629.166	8.780.401	7.060.449
661 - Tarifa Solidaria	2.592.000	0	0	0
662 - Hábitat	1.500.000	0	0	0
663 - Consejo Políticas Sociales	217.000	0	0	0
664 - Regularización Dominial	5.110.000	0	0	0
665 - Emergencias Naturales	1.500.000	20.000	20.000	20.000
666 - Córdoba Con Ellas	12.099.000	4.920.487	4.565.187	2.982.921
667 - Veteranos De Malvinas	33.250.000	32.847.045	20.344.903	9.204.324
668 - (C.E.) Turismo Social - Cuenta Especial Ley 8665	24.142.000	18.371.880	10.867.680	8.394.074
669 - (C.E.) Erradicación Del Chagas - Cuenta Especial Ley 8665	1.200.000	270.235	0	0
670 - (C.E.) Complemento Nutricional Para Grupos Vulnerables - Cuenta Especial Ley 8665	20.500.000	20.425.339	8.011.624	8.011.624
671 - (C.E.) Políticas De Asistencia A Niños Y Adolescentes - Cuenta Especial Ley 8665	8.095.000	3.529.740	3.529.740	3.119.735
672 - (C.E.) El Niño Y El Adolescente En Conflicto Con La Ley Penal - Cuenta Especial Ley 8665	13.276.000	5.682.937	3.051.977	762.689
673 - Niñez, Adolescencia Y Familia - Actividades Comunes	225.050.000	109.484.952	109.484.952	98.682.075
675 - (C.E.) Fortalecimiento Familiar Y Comunitario - Cuenta Especial Ley 8665	501.000	17.749	17.749	17.749
676 - (C.E.) Organismos De Gestión Asistida (Ogas) - Cuenta Especial Ley 8665	15.500.000	3.522.000	3.522.000	782.500
677 - (C.E.) Descentralización Territorial/Nueva Institucionalidad - Cuenta Especial Ley 8665	450.000	0	0	0
678 - Programas Financiados Con Recursos Nacionales	800.000	0	0	0
681 - Prevención De La Drogadicción	3.998.000	0	0	0
683 - Programa Alimentario Provincial	4.900.000	2.700.000	2.700.000	2.700.000
684 - (C.E.) Fondo Para La Prevención De La Violencia Familiar - Cuenta Especial Ley 9505	7.500.000	1.108.613	915.331	881.115
685 - Prevención, Detección Temprana, Atención Y Erradicación De La Violencia Familiar	2.348.000	37.823	37.823	37.463
686 - Reparación Provincial A Ex Presos Políticos De La Dictadura	10.879.000	3.009.987	3.009.987	1.206.329
687 - (C.E.) Clínicas - Cuenta Especial Ley 8665	4.000.000	348.327	348.327	42.620
688 - Programa De Servicios A Las Personas Con Discapacidad (Prosad)	5.150.000	3.966.528	3.966.528	3.942.202
Total general	758.397.000	387.249.675	301.844.434	244.005.215

Jurisdicción 1.70: Gastos Generales de la Administración

Por partida principal

Partida Principal	Presupuestado	Comprometido	Devengado	
			Ordenado a Pagar	Pagado
01 . Personal	82.475.000	12.654.597	12.654.597	12.221.653
02 . Bienes De Consumo	1.082.000	489.743	283.365	240.282
03 . Servicios No Personales	867.919.000	518.576.428	488.939.631	422.792.809
04 . Previsión Presupuestaria Corriente	175.186.200	0	0	0
05 . Intereses Y Gastos Financieros	299.410.000	116.805.007	116.760.826	116.750.863
06 . Transferencias Para Erogaciones Corrientes	4.701.760.800	2.469.903.851	2.469.903.851	2.328.940.783
10 . Transferencias Para Erogaciones De C	258.900.000	117.872.967	117.872.967	109.722.871
11 . Bienes De Capital	16.762.000	9.205.497	1.967.638	898.649
12 . Trabajos Públicos	3.939.000	65.194	0	0
13 . Bienes Preexistentes	6.785.000	1.780.535	1.780.535	1.447.645
15 . Activos Financieros	10.000.000	8.948.950	8.948.950	7.948.950
Total	6.424.219.000	3.256.302.768	3.219.112.360	3.000.964.505



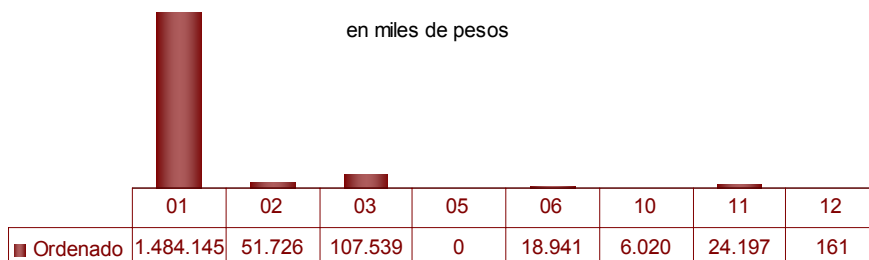
Por programas

Programa	Presupuesto	Compromiso	Devengado	
			Ordenado a Pagar	Pagado
700 - Coparticipación Impositiva Y Apoyo Financiero A Municipios	4.642.179.800	2.413.303.541	2.413.303.541	2.302.143.273
701 - Participación En Organismos Interprovinciales	55.402.000	24.246.765	24.246.765	24.246.765
702 - Deuda Pública	235.598.000	116.785.490	116.741.308	116.741.308
705 - Crédito Adicional	175.186.200	0	0	0
707 - Servicios A Instituciones Bancarias	143.725.000	89.426.014	89.426.014	89.426.014
708 - Gastos Generales De La Administración	703.498.000	433.342.304	427.789.490	366.171.117
710 - Abastecimientos Comunes	191.890.000	92.264.742	60.736.523	45.239.897
711 - Seguro De Vida E Incapacidad Y Resguardo Del Automotor	143.500.000	22.738.757	22.738.757	22.094.226
712 - Actualización E Intereses Por Mora - Administración Central	5.000.000	75.156	9.962	0
717 - Fodemeep (Fondo Para La Descentralización Del Mantenimiento De Edificios Escolares Provinciales)	128.240.000	64.120.000	64.120.000	34.901.905
Total general	6.424.219.000	3.256.302.768	3.219.112.360	3.000.964.505

Jurisdicción 1.75: Ministerio de Seguridad

Por partida principal

Partida Principal	Presupuestado	Comprometido	Devengado	
			Ordenado a Pagar	Pagado
01 . Personal	2.942.784.000	1.484.145.263	1.484.145.263	1.346.547.232
02 . Bienes De Consumo	144.914.000	55.176.288	51.726.286	44.850.679
03 . Servicios No Personales	276.536.300	131.671.724	107.538.739	93.048.438
05 . Intereses Y Gastos Financieros	53.000	0	0	0
06 . Transferencias Para Erogaciones Corrientes	39.694.000	23.201.076	18.940.670	10.124.245
10 . Transferencias Para Erogaciones De Capital	18.986.000	7.770.000	6.020.000	2.850.000
11 . Bienes De Capital	89.927.000	28.598.268	24.197.068	10.544.153
12 . Trabajos Públicos	6.888.000	210.988	161.388	49.600
Total	3.519.782.300	1.730.773.607	1.692.729.415	1.508.014.347



Por programas

Programa	Presupuesto	Compromiso	Devengado	
			Ordenado a Pagar	Pagado
750 - Políticas De Seguridad Pública	40.929.000	27.127.825	24.717.148	20.892.774
751 - Defensa Civil	850.000	161.865	161.865	47.086
753 - (C.E.) Seguridad Náutica - Cuenta Especial Ley 5040	2.400.000	312.623	312.623	267.138
754 - (C.E.) Agencias Privadas De Seguridad - Cuenta Especial Ley 9236	1.450.000	241.317	241.317	240.279
755 - (C.E.) Seguridad Vial Y Prevención - Cuenta Especial Ley 8560	66.200.000	6.230.545	1.160.007	942.153
756 - Mantenimiento De La Seguridad Y El Orden Y Lucha Contra Siniestros	3.178.954.670	1.598.047.676	1.596.552.541	1.432.933.999
757 - (C.E.) Servicios Policiales - Cuenta Especial Ley 7386	92.605.630	54.180.119	32.049.191	27.206.609
758 - (C.E.) Policía De La Provincia - Seguridad Vial Y Prevención - Cuenta Especial Ley 8560	44.500.000	9.592.988	8.875.579	7.629.730
759 - (C.E.) Policlínico Policial - Cuenta Especial Decreto 1677/73	12.000.000	3.103.041	2.645.592	2.153.655
760 - Tribunal De Conducta Policial	4.008.000	1.104.333	1.104.333	1.001.911
761 - (C.E) Comisión Provincial De Tránsito Y Seguridad Vial - Cuenta Especial Ley 8560	10.900.000	1.832.700	765.200	765.130
762 - Consejo De Seguridad Deportiva Provincial (Co.Se.De.Pro.)	485.000	239.684	146.084	114.288
763 - Reparación Y Construcción De Comisarias	5.000.000	651.600	425.050	365.050
764 - (C.E.) Prevención Y Lucha Contra El Fuego - Cuenta Especial Ley 8751	57.000.000	27.796.871	23.422.465	13.335.386
765 - Programa De Prevención Y Control Del Trafico Ilícito De Drogas	2.000.000	112.097	112.097	82.290
766 - Delegaciones Regionales	500.000	38.323	38.323	36.870
Total general	3.519.782.300	1.730.773.607	1.692.729.415	1.508.014.347

Jurisdicción 180 - Ministerio De Trabajo

Por partida principal

Partida Principal	Presupuestado	Comprometido	Devengado	
			Ordenado a Pagar	Pagado
01 . Personal	38.576.000	22.088.621	22.088.621	19.915.495
02 . Bienes De Consumo	1.934.000	633.359	633.359	501.702
03 . Servicios No Personales	6.818.000	2.065.189	1.902.599	1.595.590
11 . Bienes De Capital	1.819.000	355.297	355.297	289.697
12 . Trabajos Públicos	10.000	0	0	0
Total	49.157.000	25.142.466	24.979.876	22.302.484

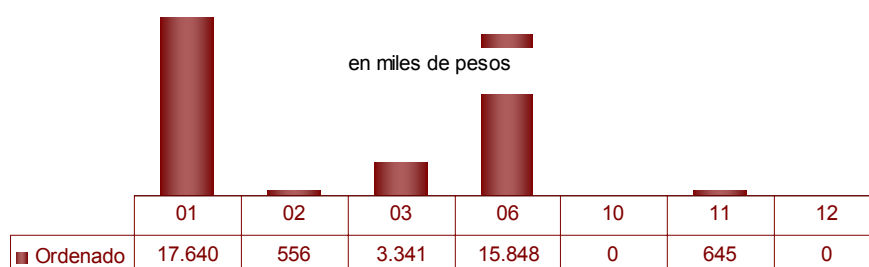
*Por programas*

Programa	Presupuesto	Compromiso	Devengado	
			Ordenado a Pagar	Pagado
800 - Trabajo	39.486.000	21.467.568	21.366.508	19.221.219
801 - Convenio Con Superintendencia De Riesgos Del Trabajo	4.000.000	1.061.682	1.061.682	953.933
802 - (C.E.) Multas Sec.Trabajo - Cuenta Especial Ley 8015	5.671.000	2.613.216	2.551.686	2.127.332
Total general	49.157.000	25.142.466	24.979.876	22.302.484

Jurisdicción 185 - Ministerio De Industria, Comercio Y Minería

Por partida principal

Partida Principal	Presupuestado	Comprometido	Devengado	
			Ordenado a Pagar	Pagado
01 . Personal	33.088.000	17.639.588	17.639.588	15.930.047
02 . Bienes De Consumo	2.042.000	555.951	555.951	435.733
03 . Servicios No Personales	13.086.000	4.051.173	3.340.543	2.549.070
06 . Transferencias Para Erogaciones Corrientes	48.122.000	16.032.396	15.848.330	4.054.060
10 . Transferencias Para Erogaciones De Capital	3.400.000	0	0	0
11 . Bienes De Capital	1.475.000	785.528	644.779	435.277
12 . Trabajos Públicos	10.000	0	0	0
Total	101.223.000	39.064.636	38.029.191	23.404.187




Por programas

Programa	Presupuesto	Compromiso	Devengado	
			Ordenado a Pagar	Pagado
850 - Ministerio De Industria, Comercio Y Minería	18.826.000	10.543.295	9.855.637	8.451.063
851 - Industria	27.903.000	8.597.076	8.413.010	1.119.447
852 - Pyme Y Desarrollo Emprendedor	19.548.000	3.050.261	3.050.261	2.685.704
853 - Registro, Fiscalización Y Prevención Industrial	120.000	32.748	32.748	17.446
854 - Comercio	5.168.000	3.125.400	3.016.780	2.707.637
855 - Defensa Del Consumidor Y Lealtad Comercial	500.000	156.154	156.154	153.620
856 - Tribunal Minero Provincial	703.000	319.327	319.327	290.438
857 - Minería	7.949.000	3.852.433	3.808.198	3.444.558
858 - (C.E.) Fondo Minero Provincial - Cuenta Especial Leyes 7059 Y 7071	1.280.000	364.447	353.581	267.773
859 - Fundación Córdoba Tics	1.000	0	0	0
860 - Seguimiento De La Exploración De Hidrocarburos	19.000	0	0	0
861 - Difundir Y Promocionar La Defensa De Los Derechos De Los Consumidores En El Ámbito De La Provincia De Córdoba	270.000	0	0	0
862 - (C.E.) Registro Comercial Sifcos (Sistema De Información Para El Fortalecimiento De La Actividad Comercial Y De Servicios) Cuenta Especial Ley 9693	5.500.000	636.111	636.111	506.490
863 - Programa De Desarrollo Territorial En El Área Metropolitana De Córdoba (Remeco)	1.283.000	1.170.167	1.170.167	568.750
865 - Aportes A Agencia Procórdoba S.E.M	12.103.000	7.217.216	7.217.216	3.191.262
868 - Metrología Legal	50.000	0	0	0
Total general	101.223.000	39.064.636	38.029.191	23.404.187

Jurisdicción 2.0: Poder Legislativo

Por partida principal

Partida Principal	Presupuestado	Comprometido	Devengado	
			Ordenado a Pagar	Pagado
01 . Personal	160.677.000	82.225.140	82.225.140	74.387.907
02 . Bienes De Consumo	11.595.000	2.072.434	2.072.434	1.876.077
03 . Servicios No Personales	10.824.000	4.862.962	3.959.727	3.202.064
05 . Intereses Y Gastos Financieros	15.000	2.883	2.883	2.336
06 . Transferencias Para Erogaciones				
Corrientes	10.786.000	4.602.253	4.511.587	3.132.348
11 . Bienes De Capital	2.869.000	408.207	102.135	94.500
Total	196.781.000	94.173.878	92.873.905	82.695.233



Por programas

Programa	Presupuesto	Compromiso	Devengado	
			Ordenado a Pagar	Pagado
900 - Funcionamiento De La Legislatura De La Provincia De Córdoba - Actividades Centrales	181.411.000	88.200.236	87.042.829	78.405.698
901 - Programa De Apoyo A Los Sistemas Educativos	229.000	0	0	0
902 - Recursos Económicos Para Organismos De Derechos Humanos	680.000	226.666	136.000	68.000
903 - Foro Social Por La Inclusión Ciudadana	874.000	0	0	0
904 - Aportes Al Consejo Provincial De La Mujer	7.857.000	4.285.767	4.285.767	2.974.528
905 - Jurado De Enjuiciamiento Magistrados Y Funcionarios	1.412.000	512.449	485.149	433.220
906 - Comisión Parlamentaria Conjunta Región Centro	1.331.000	273.403	266.803	249.677
907 - Programa De Fortalecimiento Legislativo A Los Concejos Deliberantes	264.000	0	0	0
908 - Elaboración E Implementación Del Digesto Jurídico Provincial Y Digesto Del Poder Legislativo	191.000	0	0	0
909 - Programa De Analisis Y Estudio Sobre La Evolucion De La Legislacion Política Electoral	695.000	185.692	185.692	171.704
910 - Programa De Financiamiento De Las Comisiones Permanentes Del Poder Legislativo	1.204.000	251.574	240.574	175.862
911 - Programa De Financiamiento Para La Reforma Del Código De Falta	633.000	238.091	231.091	216.544
Total general	196.781.000	94.173.878	92.873.905	82.695.233

Jurisdicción 3.0: Poder Judicial

Por partida principal

Partida Principal	Presupuestado	Comprometido	Devengado	
			Ordenado a Pagar	Pagado
01 . Personal	1.765.807.000	981.283.493	981.283.493	725.802.744
02 . Bienes De Consumo	21.896.000	9.841.355	3.403.434	3.403.434
03 . Servicios No Personales	59.389.700	26.125.190	14.399.666	14.399.666
11 . Bienes De Capital	41.684.000	17.354.727	11.288.023	11.288.023
12 . Trabajos Públicos	130.460.000	89.459.139	16.191.134	16.191.134
13 . Bienes Preexistentes	3.500.000	0	0	0
Total	2.022.736.700	1.124.063.904	1.026.565.751	771.085.001



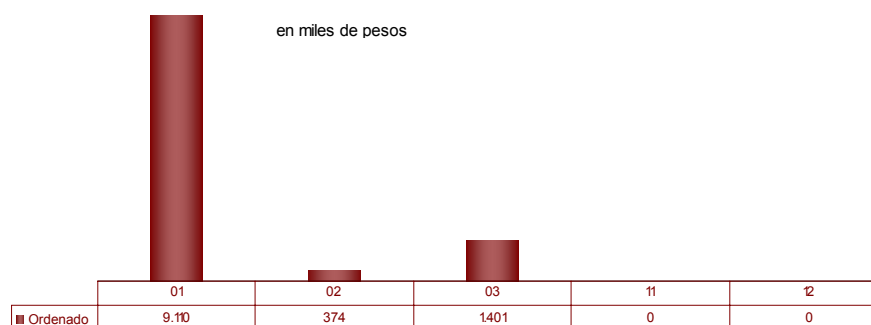
Por programas

Programa	Presupuesto	Compromiso	Devengado	
			Ordenado a Pagar	Pagado
920 - Administración De Justicia - Actividades Centrales	1.386.752.700	766.321.145	766.321.145	566.928.913
921 - Ministerio Público	366.107.000	214.962.348	214.962.348	158.873.831
922 - Programa De Apoyo Al Servicio De Justicia	14.493.000	2.364.214	2.012.620	2.012.620
923 - (C.E.) Administración De Justicia - Cuenta Especial Ley 8002	235.953.000	140.313.406	43.171.948	43.171.948
924 - Funcionamiento Del Fuero Electoral De La Provincia	19.431.000	102.790	97.690	97.690
Total general	2.022.736.700	1.124.063.904	1.026.565.751	771.085.001

Jurisdicción 4.0: Defensoría del Pueblo

Por partida principal

Partida Principal	Presupuestado	Comprometido	Devengado	
			Ordenado a Pagar	Pagado
01 . Personal	16.769.000	9.109.596	9.109.596	8.240.927
02 . Bienes De Consumo	982.000	440.793	374.238	127.873
03 . Servicios No Personales	3.919.000	2.079.059	1.400.936	459.925
11 . Bienes De Capital	84.000	154	154	154
12 . Trabajos Públicos	10.000	0	0	0
Total	21.764.000	11.629.602	10.884.924	8.828.879



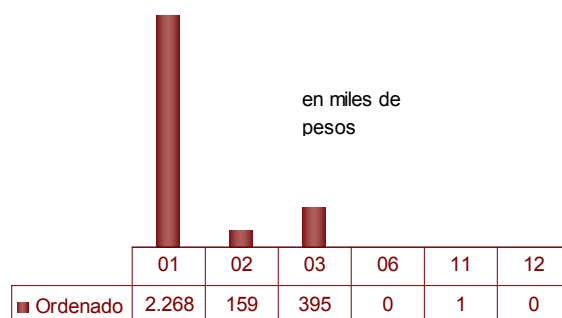
Por programas

Programa	Presupuesto	Compromiso	Devengado	
			Ordenado a Pagar	Pagado
940 - Defensoría Del Pueblo - Actividades Centrales	19.966.000	11.057.396	10.379.274	8.766.109
941 - Defensor Del Pueblo Con El Interior	354.000	67.207	67.207	23.631
942 - Centro De Mediación Comunitaria	120.000	59.580	59.580	7.434
943 - Trata De Personas	167.000	72.533	72.533	15.816
944 - Bastones Blancos, Verdes Y Rojos	129.000	40.024	40.024	6.580
945 - Conductor Designado	80.000	23.123	23.123	4.003
946 - Instituto De Estadística (Inedep)	260.000	230.313	163.758	4.236
947 - Construyendo Igualdad De Género	239.000	46.947	46.947	1.069
948 - Navegación Segura Por Internet	236.000	11.500	11.500	0
949 - Yo Reciclo	213.000	20.978	20.978	0
Total general	21.764.000	11.629.602	10.884.924	8.828.879

Jurisdicción 4.5: Defensoría De Los Derechos De Niñas, Niños Y Adolescentes

Por partida principal

Partida Principal	Presupuestado	Comprometido	Devengado	
			Ordenado a Pagar	Pagado
01 . Personal	5.265.000	2.267.971	2.267.971	1.723.949
02 . Bienes De Consumo	591.000	159.497	159.497	158.323
03 . Servicios No Personales	1.189.000	588.139	394.926	386.976
06 . Transferencias Para Erogaciones				
Corrientes	30.000	0	0	0
11 . Bienes De Capital	50.000	1.294	1.294	1.294
12 . Trabajos Públicos	50.000	0	0	0
Total	7.175.000	3.016.901	2.823.688	2.270.541



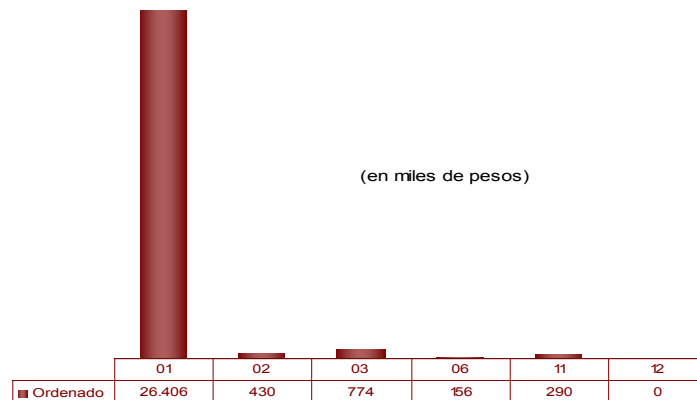
Por programas

Programa	Presupuesto	Compromiso	Devengado	
			Ordenado a Pagar	Pagado
960 - (C.E.) Defensoría De Los Derechos De Niñas, Niños Y Adolescentes - Cuenta Especial Ley 8665	6.470.000	2.592.719	2.592.719	2.047.523
961 - (C.E.) Mesas De Trabajo - Cuenta Especial Ley 8665	110.000	9.213	9.213	9.213
962 - (C.E.) Capacitaciones - Cuenta Especial Ley 8665	57.000	13.400	13.400	13.400
963 - (C.E.) Difusión - Cuenta Especial Ley 8665	538.000	401.568	208.355	200.405
Total general	7.175.000	3.016.901	2.823.688	2.270.541

Jurisdicción 5.0: Tribunal de Cuentas

Por partida principal

Partida Principal	Presupuestado	Comprometido	Devengado	
			Ordenado a Pagar	Pagado
01 . Personal	47.649.000	26.406.291	26.406.291	23.852.645
02 . Bienes De Consumo	922.000	430.334	430.334	376.731
03 . Servicios No Personales	2.736.000	1.016.791	773.791	639.334
06 . Transferencias Para Erogaciones Corrientes	900.000	156.407	156.407	129.980
11 . Bienes De Capital	1.984.000	290.131	290.131	268.112
12 . Trabajos Públicos	10.000	0	0	0
Total	54.201.000	28.299.955	28.056.955	25.266.803

*Por programas*

Programa	Presupuesto	Compromiso	Devengado	
			Ordenado a Pagar	Pagado
980 - Control Externo De La Administración Pública - Actividades Centrales	51.768.000	28.090.271	27.847.271	25.086.795
981 - (C.E.) Fondo De Perfeccionamiento Institucional Y De Convenios Especiales- Cuenta Especial	2.433.000	209.685	209.685	180.008
Total general	54.201.000	28.299.955	28.056.955	25.266.803

Clasificación Económica del Gasto

Administración General

Clasificador Económico	Presupuestado	Comprometido	Devengado	
			Ordenado a Pagar	Pagado
02 - Erogaciones Corrientes	29.628.461.400	15.274.342.393	14.568.171.774	12.738.655.221
03 - Erogaciones de Capital	3.835.660.600	1.784.368.477	1.096.980.995	822.705.289
Total general	33.464.122.000	17.058.710.870	15.665.152.769	13.561.360.510

Análisis porcentual del gasto respecto de la etapa anterior

	% de Comprometido s/Presupuesto	% de Ord.a Pagar s/comprometido	% de Pagado s/Ordenado
Erogaciones Corrientes	51,55%	95,38%	87,44%
Erogaciones de Capital	46,52%	61,48%	75,00%
Total general	50,98%	91,83%	86,57%

Rentas Generales

	Presupuestado	Comprometido	Devengado	
			Ordenado a Pagar	Pagado
02 - Erogaciones Corrientes	21.496.884.970	11.213.082.412	10.641.231.373	9.104.671.179
03 - Erogaciones de Capital	620.026.600	340.070.833	318.888.027	279.225.498
Total general	22.116.911.570	11.553.153.245	10.960.119.400	9.383.896.677

Cuentas Especiales

	Presupuestado	Comprometido	Devengado	
			Ordenado a Pagar	Pagado
02 - Erogaciones Corrientes	942.054.630	414.901.443	298.993.699	240.093.723
03 - Erogaciones de Capital	1.590.728.000	714.368.064	398.940.392	275.102.028
Total general	2.532.782.630	1.129.269.507	697.934.092	515.195.751

Recursos Afectados

	Presupuestado	Comprometido	Devengado	
			Ordenado a Pagar	Pagado
02 - Erogaciones Corrientes	7.189.521.800	3.646.358.538	3.627.946.701	3.393.890.320
03 - Erogaciones de Capital	1.624.906.000	729.929.580	379.152.576	268.377.763
Total general	8.814.427.800	4.376.288.118	4.007.099.277	3.662.268.082



De la Situación del Tesoro

Concepto	Importe
Valores Activos	
Saldo en Bancos y otros activos líquidos	2.221.729.587
Otros Activos	4.901.494.794
Total	7.123.224.381
Valores Pasivos	
Obligaciones del Tesoro del Ejercicio	2.103.875.368
Obligaciones del Tesoro de Ej. anteriores	642.028.784
Otros Pasivos	650.858.247
Total	3.396.762.399
Diferencia	3.726.461.981

Los saldos bancarios se conforman con los saldos en las cuentas, el Fondo Unificado Córdoba (FUCOR), netos del Fondo Unificado (FUCO), el que al final del período asciende a \$2.761.508.703

De las Obligaciones del Tesoro

En este rubro se incluyen exclusivamente, el Ordenado a Pagar no librado durante el período.

Partida	Importe
01 - Personal	955.324.340
02 - Bienes De Consumo	175.715.419
03 - Servicios No Personales	337.553.396
04 - Erogaciones Corrientes Sin Discriminar	0
05 - Intereses Y Gastos Financieros	651.796
06 - Transferencias Para Erogaciones Corrientes	360.271.602
10 - Transferencias Para Erogaciones De Capital	69.852.548
11 - Bienes De Capital	44.212.286
12 - Trabajos Públicos	154.900.795
13 - Bienes Preexistentes	332.889
15 - Activos Financieros	4.977.188
22 - Amortización De La Deuda	83.109
Total Administración General	2.103.875.368

Ejecución Presupuestaria al 30/06/2013





Estado de la Deuda Pública

Deuda Pública Consolidada

Operaciones en Pesos

Acreeedor-Operación	Valores Históricos al 01/01/2013 \$	Valores Históricos al 30/06/2013 \$	Variación real de la deuda al 30/06/2013 \$	Valores Corrientes al 30/06/2013 \$
Instituciones Financieras Nacionales	49.120.452	45.446.801	(3.673.651)	58.287.353
Instituciones Financieras Extranjeras	528.163	528.163	0	528.163
Proveedores y Contratistas	59.946	59.946	0	59.946
Gobierno Nacional	5.365.420.224	5.498.265.122	132.844.899	5.498.265.122
Otros Conceptos	8.981.410	8.981.410	0	8.981.410
Pasivo Consolidado	920.513	920.515	2	920.515
TOTAL OPERACIONES EN \$	5.425.030.707	5.554.201.957	129.171.250	5.567.042.509

Operaciones en Moneda Extranjera – Dólares Estadounidenses

Acreeedor-Operación	Valores Históricos al 01/01/2013 U\$S	Valores Históricos al 30/06/2013 U\$S	Variación real de la deuda al 30/06/2013 U\$S	Valores Corrientes al 30/06/2013 \$
Instituciones Financieras Extranjeras	109.706.065	98.033.759	(11.672.306)	544.377.478
Organismos Internacionales	74.457.986	62.785.680	(11.672.306)	354.460.829
Otros Bancos Extranjeros	35.248.079	35.248.079	0	189.916.650
Títulos Públicos	385.930.772	377.192.140	(8.738.632)	2.032.311.253
Otros	15.525.285	14.076.716	(1.448.569)	75.845.346
TOTAL OPERACIONES EN U\$S	511.162.122	489.302.615	(21.859.507)	2.652.534.077
TOTAL DEUDA EN PESOS				8.219.576.586

En virtud de las disposiciones legales vigentes no se incluye en el referido capítulo la Deuda de la Agencia Córdoba Inversión y Financiamiento SEM (ACIF), cuyo monto a valores corrientes al 30 de Junio de 2013 asciende a \$ 5.055.453.748 (Pesos Cinco Mil Cincuenta y Cinco Millones Cuatrocientos Cincuenta y Tres Mil Setecientos Cuarenta y Ocho).

Los valores de la deuda se exponen a Valores Corrientes. Para determinar dicho valor, se consideró el mecanismo de actualización correspondiente al encuadramiento legal de cada operación.

Operaciones en Moneda Extranjera-Dólares Estadounidenses:

Se aplicó el tipo de cambio vendedor BNA al 28 de Junio de 2013 (\$5,388) sobre los saldos de deuda.

Organismos Multilaterales:

BID 857/OC

Con respecto a esta operatoria cabe informar que se ha procedido a exponer en la Cuenta de Inversión, en forma individual, las tres (3) obras que se encuentran incluidas en el Programa de Ejecución de Agua Potable y Saneamiento – VI Etapa.

Ellas son: 1) Obra de desagüe de líquidos cloacales –Cooperativa de Servicios Públicos de Sampacho LTDA., 2) Obra de desagüe de líquidos cloacales –Cooperativa de Electricidad, Vivienda, Obras y Servicios Públicos de Santa Catalina LTD. (Holmberg) y, 3) Acueducto San Francisco – Morteros y redes de distribución.

Cabe precisar que la referida a ésta última obra, considerando las características y condiciones particulares del desembolso efectuado, originalmente se expuso en unidad de cuenta de la Canasta de Monedas equivalente a dólares estadounidenses, conforme a la unidad que a tal efecto el BID prestó a la Nación Argentina. Posteriormente, la Nación aceptó una oferta de conversión de deuda efectuada por ese organismo, lo que trajo aparejado su conversión a dólares. En consecuencia, atento a lo informado por el Ente Nacional de Obras Hídricas de Saneamiento (ENOHSA) se fijó la Unidad de Canasta de Moneda de Cuenta en 1,75376638355.

BONCOR 2017

Por ley Provincial N° 9.489 se crea el Programa para la Emisión de Títulos de Deuda Provinciales por hasta la suma de Dólares Estadounidenses Quinientos Millones (U\$S 500.000.000). Por Decreto Provincial N° 866/2009 se aprobó la emisión de la Primera Serie por la suma de Dólares Estadounidenses Ciento Cincuenta Millones (U\$S 150.000.000) que se concretó con fecha 27 de Noviembre de 2009.

Los "BONCOR 2017" están denominados en Dólares Estadounidenses y se encuentran representados por un único certificado global depositado por la Provincia en la Caja de Valores. Los mismos se componen de noventa y seis (96) cupones mensuales de intereses y amortización de capital, siendo el vencimiento de cada cupón los días 07 de cada mes, devengando intereses sobre saldo a una tasa fija del 12 % anual.

Se concretó un Fideicomiso Financiero con Fines de Garantía con el DEUTSCHE BANK S.A. por medio del cual los títulos se garantizan con la cesión fiduciaria en pago de los derechos de la Provincia sobre los fondos de Coparticipación Federal de Impuestos recibidos por la misma en virtud del Régimen de Coparticipación.

BONCOR 2017-Segunda Serie

Con fecha 17 de Agosto de 2010 se efectuó la segunda emisión de los BONCOR 2017 por el monto de U\$S 400.000.000 (Dólares Cuatrocientos Millones) en el marco de las Leyes Provinciales N° 9.489 y N° 9.740, y Decretos Provinciales N° 2004/09, 625/10 y 1170/10.

Estos títulos amortizarán en un único pago el 17 de agosto de 2017, devengarán intereses semestrales a partir del 17 de febrero de 2011 a una tasa del 12.375% TNA; condiciones estas establecidas en el artículo 1 de la Resolución del Ministerio de Finanzas N° 245/10.

Convenio de Compraventa de Acciones y Reestructuración de Pasivos Decreto PE N° 165/2010-Impregilo Internacional Infraestructuras N.V.

Por Decreto N° 165/2010 se ratifica el Convenio de Compraventa de Acciones y Reestructuración de Pasivos de fecha 3 de Febrero de 2010 celebrado entre la Provincia de Córdoba (Comprador), Impregilo Internacional Infraestructuras N.V. (Vendedor), Iglys S.A. y Caminos de las Sierras S.A. (CASISA). A través de este convenio la Provincia compra las Acciones de CASISA al Vendedor. Esta operación está garantizada con los recursos que le corresponde a la Provincia en virtud del Régimen de Coparticipación Federal de Impuestos.

Convenio de Compraventa de Acciones Decreto PE N° 926/2010- Empresa Constructora Delta S.A.

Con fecha 07 de Junio de 2010 se celebra un Convenio de Compraventa de Acciones entre la Provincia de Córdoba (Comprador) y Empresa Constructora Delta S.A. (Vendedor); por medio del cual la Provincia adquiere las acciones que la empresa DELTA posee de Caminos de las Sierras S.A. (CASISA) por el monto de U\$S 546.812 (DOLARES QUINIENTOS CUARENTA Y SEIS MIL OCHOCIENTOS DOCE). Este convenio es ratificado por Decreto N° 926/2010. Esta operación está garantizada con los recursos que le corresponde a la Provincia en virtud del Régimen de Coparticipación Federal de Impuestos.

Convenio de Compraventa de Acciones Decreto PE N° 587/2010- Empresa Constructora Codi S.A.

Con fecha 29 de Marzo de 2010 se celebra un Convenio de Compraventa de Acciones entre la Provincia de Córdoba (Comprador) y CODI S.A. (Vendedor); por medio del cual la Provincia compra las acciones que la empresa CODI posee de Caminos de las Sierras S.A. (CASISA) por el importe de U\$S 1.382.452 (DOLARES UN MILLON TRESCIENTOS OCHENTA Y DOS MIL CUATROCIENTOS CINCUENTA Y DOS). Este convenio es ratificado por Decreto N° 587/2010. Esta operación está garantizada con los recursos que le corresponde a la Provincia en virtud del Régimen de Coparticipación Federal de Impuestos.

Títulos de Deuda a 360 días- Series I y II

Con fecha 12 de Julio de 2012 la Provincia de Córdoba colocó Títulos de Deuda por el monto de V/N U\$S 105.500.000 (Dólares Ciento Cinco Millones Quinientos Mil). Esta emisión ha sido autorizada por Ley Provincial N° 10.011, Decreto N° 277/2012 y Resolución del Ministerio de Finanzas N° 161/2012 y 240/2012.

Los títulos se amortizarán íntegramente al vencimiento, el día 12 de julio de 2013, y pagarán servicios de interés a una tasa fija del 9,50% TNA los días 13 de enero y 12 de julio de 2013. La integración se realizó con fecha 17 de Julio de 2012.

Asimismo, la Provincia colocó, con fecha 19 de noviembre de 2012, la suma de U\$S 94.500.000, saldo restante autorizado por la normativa legal mencionada.

Esta Serie II se amortiza íntegramente el día 14 de noviembre de 2013, y los servicios de interés se pagarán a una tasa del 8,95% con fechas 18 de mayo y 14 de noviembre de 2013.

Operaciones en Pesos:

Se actualizaron con aplicación del CER los montos correspondientes al stock de la deuda por Industrial and Commercial Bank of China (Argentina) S.A. ex Standard Bank .

Convenio de Asunción por la Provincia y Reestructuración de Deudas de Municipios y Comunas (Ley 9079). Delegación de Pasivos del Banco de la Provincia de Córdoba S.A.

Luego de celebrarse el Convenio marco de Refinanciación y Compensación de Obligaciones Recíprocas entre la Provincia y Municipios y/o Comunas, el cual determinaba la asunción de la deuda consolidada de los antes mencionados con diferentes organismos y entidades provinciales, la que fuera ratificada por Ley N° 9079, y a fin de desobligar a los mismos frente al Banco de la Provincia de Córdoba S.A., en cumplimiento de los compromisos referidos, se instrumentó la sustitución de deudores, resultando una deuda trasladable a la Provincia al 31 de Julio de 2004 por un monto de \$ 120.732.375,99.

En parte de pago de la deuda referida ut supra, la Provincia de Córdoba asumió Pasivos del Banco de la Provincia de Córdoba S.A. con el Banco de la Nación Argentina, Banco BICE y Banco Galicia.

Los datos imputados corresponden a lo informado en el referido convenio por el Banco de la Provincia de Córdoba S.A. según su contabilidad, sujeto a ajuste.

Con motivo de la discusión judicial con el Banco de Galicia generada por la Provincia de Córdoba, en virtud de que la referida institución retuvo de la Coparticipación Federal de Impuestos sumas que excedían los servicios de deuda a su vencimiento en una magnitud tal que la diferencia en exceso de la retención superaba el stock de deuda que se exponía en la Cuenta de Inversión, por un criterio de prudencia y razonabilidad, hasta tanto se diriman las cuestiones judiciales, la Provincia no expone importe alguno como adeudado al Banco de Galicia, toda vez que de acuerdo a nuestras imputaciones contables la misma se encuentra extinguida.

Convenio Modificatorio entre la Provincia y el Banco de la Provincia de Córdoba S.A.

Con fecha 28 de Septiembre del 2006 se celebró el Convenio N° 22 por medio del cual se modifica el Convenio de Asunción por la Provincia de Córdoba y Reestructuración de deuda de Municipios y Comunas (Ley N° 9079). Delegación de Pasivos del Banco Provincia de Córdoba S.A.

Se establece que el saldo adeudado al 31/08/2006 asciende a la suma de pesos CINCUENTA Y TRES MILLONES CIENTO SESENTA Y OCHO MIL QUINIENTOS ONCE CON 40/100 (\$ 53.168.511.40) el cual incluye la capitalización de los intereses entre el 24/08/2006 (vencimiento original) y el 31/08/2006 por la suma de \$ 45.048,35.

Con posterioridad y a los fines de reflejar los lineamientos que establece el Ministerio de Economía de la Nación, la Provincia y el Banco Provincia de Córdoba, han celebrado con fecha 31 de Agosto del 2007 el Convenio de Readecuación de Deuda Provincial. A través de dicho convenio se deja sin efecto el "Ajuste del Capital" establecido por el Convenio N° 22.

Industrial and Commercial Bank of China (Argentina) S.A. ex Standard Bank:

Conforme al convenio suscripto dicha deuda quedó consolidada por aplicación de la Ley de Emergencia Económica N° 25.561, los Decretos del Poder Ejecutivo Nacional N° 214/02 y 471/02, la comunicación del BCRA "A" 3507 y sus modificatorias y la Ley N° 25.713.

Cabe aclarar que se ha reemplazado dentro de las Entidades Financieras Nacionales al Bank Boston por el Standard Bank con motivo de la transferencia de fondo de comercio celebrada el 1° de Abril del 2007 por dichas entidades en términos de la Ley 11.867.

Actualmente el Industrial and Commercial Bank of China (ICBC) ha adquirido la mayoría accionaria del Banco por lo cual se modifica su denominación.

Pagarés Vivienda.

En virtud del Decreto N° 588/05 aprobado por Ley N° 9245, se establece que cada certificado de obra referido a la operatoria "DE INQUILINO A PROPIETARIO" lleva una retención del 20% en concepto de Aporte al Financiamiento de la Construcción. Este aporte será restituido a cada contratista en tres pagarés que vencen a los 12, 24 y 36 meses a contar desde la fecha de la Recepción Provisoria.

Consecuentemente, el Ministerio de Obras y Servicios Públicos – Subsecretaría de Vivienda ha dictado las Resoluciones correspondientes a fin de reflejar en la Ejecución de Presupuesto y en este Apéndice referido a la deuda de la Provincia, los pagarés emitidos de acuerdo a lo establecido en la mencionada operatoria.

Refinanciación Nación- Programa Federal de Desendeudamiento de las Provincias Argentinas

Por medio del Decreto Nacional N° 660/2010 se crea el "Programa Federal de Desendeudamiento de las Provincias Argentinas" con el objeto de reducir las deudas que las Provincias mantienen con el Gobierno Nacional y reprogramar la deuda resultante de cada Provincia. Las deudas de la Provincia que ingresan a este Programa son: Bonos Garantizados-Dto. 1579/2002 del PEN, Bonos Garantizados-Dto. 1579/2002 del PEN-

Municipal, Programa de Ayuda Financiera 2005, Programa de Ayuda Financiera 2006, Programa de Ayuda Financiera 2007, Programa de Ayuda Financiera 2008, Programa de Ayuda Financiera 2009, Convenio Desarrollo de Obras de Infraestructura, Convenio Desarrollo de Obras de Infraestructura 2007, Programa de Unificación Monetaria-BODEN 2011. El saldo a refinanciar por estos conceptos al 31 de Mayo de 2010 ascienden a la suma de \$ 6.253.525.695,70.

A través del Decreto Provincial N° 1227/10 se aprueban los Acuerdos celebrados entre la Provincia y el Estado Nacional, de donde surgen los importes a deducir del saldo a refinanciar que ascienden a \$ 1.584.438.258,05. Asimismo, por medio de la Resolución N° 136 de fecha 11 de abril de 2011 perteneciente al Ministerio de Economía de la Nación se informó una redistribución realizada por el Ministerio del Interior del Fondo de Aportes del Tesoro Nacional correspondiéndole a la Provincia una suma de \$ 9.176.556,03. Resultando, por lo tanto, un saldo a refinanciar de \$ 4.659.910.881,62.

El saldo al 30/06/2013 incluye intereses capitalizados, atento a lo establecido en el Inciso c) del artículo 6 del Convenio Bilateral en el marco del "Programa Federal de Desendeudamiento de las Provincias Argentinas" celebrado entre la Provincia y el Gobierno Nacional.

Banco Provincia de Buenos Aires

Con fecha 30 de Noviembre de 2011 se suscribe el Convenio de Refinanciación de Deuda con el Banco de la Provincia de Buenos Aires por un monto total que asciende a la suma de \$ 3.833.805,98; en el marco del Convenio de Compensación y Extinción de Créditos entre el Gobierno de la Provincia de Córdoba y el Ente Peaje Ruta Provincial N° 13 de fecha 7 de abril de 2008.

Detalle de Préstamos

Operaciones en Pesos

Acreedor - Operación	Valores	Valores	Variación real	Valores
	Históricos al 01/01/2013	Históricos al 30/06/2013	de la deuda al 30/06/2013	Corrientes al 30/06/2013
	\$	\$	\$	\$
Instituciones Financieras Nacionales	49.120.452	45.446.801	(3.673.651)	58.287.353
Otros Bancos Nacionales y Privados (no conforman el Canje)	49.120.452	45.446.801	(3.673.651)	58.287.353
Bco. de Córdoba (Ley 9079 - Acuerdo Global)	33.069.737	30.487.327	(2.582.410)	30.487.327
Standard Bank	11.812.885	11.048.022	(764.863)	23.888.574
Banco Provincia de Buenos Aires	4.237.830	3.911.452	(326.378)	3.911.452
Instituciones Financieras Extranjeras	528.163	528.163	0	528.163
Organismos Internacionales	528.163	528.163	0	528.163
BID - Ley N° 7940	528.163	528.163	0	528.163
Proveedores y Contratistas	59.946	59.946	0	59.946
Pagarés Vivienda	59.946	59.946	0	59.946
Gobierno Nacional	5.365.420.224	5.498.265.122	132.844.899	5.498.265.122
Conv. Fondo Transf. Sec. Púb. Pciales. (Seguridad y Salud)	794.904	160.096	(634.808)	160.096
Refinanciación Nación	5.364.625.319	5.498.105.026	133.479.707	5.498.105.026
Otros Conceptos	8.981.410	8.981.410	0	8.981.410
Emisión CECOR - Ley N° 8482	8.981.410	8.981.410	0	8.981.410
Pasivo Consolidado	920.513	920.515	2	920.515
TOTAL ADMINISTRACION CENTRAL EN \$	5.425.030.707	5.554.201.957	129.171.250	5.567.042.509

Operaciones en Moneda Extranjera - Dólares Estadounidenses

Acreedor - Operación	Valores	Valores	Variación real	Valores
	Históricos al 01/01/2013	Históricos al 30/06/2013	de la deuda al 30/06/2013	Corrientes al 30/06/2013
	US\$	US\$	US\$	\$
Instituciones Financieras Extranjeras	109.706.065	98.033.759	(11.672.306)	544.377.478
Organismos internacionales	74.457.986	62.785.680	(11.672.306)	354.460.829
BID 392/OC-AR - Secret. Rec. Hídricos Nac.	278.047	278.047	0	1.498.117
BID 545/OC-AR - ENOHSa (ex-COFAPyS)	310.784	254.236	(56.547)	1.369.826
BIRF 4585/AR 2° tramo	68.401.400	57.001.500	(11.399.900)	307.124.082
Programa con Financiamiento Externo	5.467.755	5.251.896	(215.859)	44.468.804
BID 857/OC - SAMPACHO	855.910	816.376	(39.534)	4.398.635
BID 857/OC - SAN FRANCISCO-MORTEROS	4.142.201	3.981.881	(160.320)	37.625.963
BID 857/OC - SANTA CATALINA	469.644	453.639	(16.005)	2.444.205
Otros Bancos extranjeros	35.248.079	35.248.079	0	189.916.650
ICO Ley 8388 - Dtos. 1615/94 -1182/95 (FOCOEX)	9.811.200	9.811.200	0	52.862.746
BCH Ley 8388 - Dtos. 1615/94 -1182/95 (FOCOEX)	669.319	669.319	0	3.606.291
ICO Ley 8374 - Dtos. 2133/94 -1181/95 (DRAGADOS)	15.758.524	15.758.524	0	84.906.927
BCH Ley 8374 - Dtos. 2133/94 -1181/95 (DRAGADOS)	9.009.036	9.009.036	0	48.540.686
Titulos Públicos	385.930.772	377.192.140	(8.738.632)	2.032.311.253
BONCOR 2017	85.930.772	77.192.140	(8.738.632)	415.911.253
BONCOR II	100.000.000	100.000.000	0	538.800.000
Títulos de Deuda a 360 días -Serie I	105.500.000	105.500.000	0	568.434.000
Títulos de Deuda a 360 días -Serie II	94.500.000	94.500.000	0	509.166.000
Otros Conceptos	15.525.285	14.076.716	(1.448.569)	75.845.346
Conv. de Compraventa de Acciones y Reestructuración de Pasivos Dto. 165/2010	14.159.263	12.838.164	(1.321.099)	69.172.030
Conv. de Compraventa de Acciones CODI S.A. Dto. 587/2010	978.724	887.406	(91.318)	4.781.345
Conv. de Compraventa de Acciones DELTA S.A. Dto. 926/2010	387.297	351.145	(36.152)	1.891.972
Total Administración Central en US\$	511.162.122	489.302.615	(21.859.507)	2.652.534.077

Pasivo Consolidado

Ley N° 9078

Opción Pago en Efectivo

OPCION PAGO EFECTIVO Orden de Prelación	Monto Original	Intereses	Ordenado Pagar	Deuda Neta al 30/06/2013
Concepto (1) Art.8 inc.a) Causa Laboral	788.818	55.234	844.051	0
Concepto (2) Art.8 inc b) Daño a la Vida	60.000	4.159	64.159	0
Concepto (4) Art.8 inc.d) Excedente sobre \$20.000	170.597	11.780	182.377	0
Concepto (3) Art.8 inc c) Saldo Expropiación	0	0	0	0
Concepto (5) Art.8 inc e) Demás Obligaciones	3.534.243	244.635	3.778.878	0
TOTAL OPCION EFECTIVO	4.553.657	315.807	4.869.464	0

Opción Pago en TICOP

CONCEPTOS	A VALORES 31/12/02 (fecha de corte)	A VALORES 31/12/2008	DEUDA AL 30/06/2013
TOTAL BONOS ó TITULOS EMITIDOS	0	0	0
TOTAL EN TRAMITE EMISION	872.200	918.938	918.938
En trámite de emisión con Decreto	872.200	918.938	918.938
En trámite de emisión sin Decreto	0		0
Fracciones a pagar en efectivo	1.550	1.577	1.577
TOTAL	873.750	920.515	920.515



De la Distribución a Municipios y Comunas

Cuadro Resumen por Departamento

Departamento	Copart.	Fo.Fin.Des.	A.T.N.	Fdo.		P.A.M.	Fondo Federal		Total
				Emerg. y Desq.			Solidario		
Calamuchita	42.354.120	4.475.477	0	994.700		400.000	2.602.912	50.827.209	
Capital	604.795.079	68.910.457	0	57.000		0	37.168.250	710.930.786	
Colon	123.109.082	11.069.390	0	3.466.500		1.459.069	7.565.784	146.669.826	
Cruz Del Eje	35.802.478	4.213.860	0	902.100		0	2.200.275	43.118.713	
General Roca	29.598.412	3.511.851	0	919.500		500.000	1.818.998	36.348.761	
General San Martin	79.849.050	6.452.698	0	620.000		1.000.000	4.907.198	92.828.946	
Ischilin	18.887.994	2.901.162	0	296.000		338.900	1.160.779	23.584.836	
Juarez Celman	47.610.862	6.092.207	0	1.003.400		150.000	2.925.970	57.782.439	
Marcos Juarez	75.813.702	8.512.437	0	1.316.500		600.000	4.659.202	90.901.841	
Minas	5.327.502	1.412.038	0	228.000		150.000	327.407	7.444.947	
Pocho	5.150.620	1.351.900	0	793.000		0	316.536	7.612.056	
Pte.Roque S.Peña	27.962.474	3.551.066	0	639.600		0	1.718.460	33.871.600	
Punilla	101.451.687	14.063.897	0	1.841.050		440.000	6.234.809	124.031.443	
Rio Cuarto	146.717.515	14.368.129	0	1.606.600		1.450.000	9.016.663	173.158.907	
Rio Primero	36.802.016	5.533.195	0	1.069.600		1.276.000	2.261.702	46.942.514	
Rio Seco	11.193.514	3.141.537	0	601.300		1.055.900	687.908	16.680.159	
Rio Segundo	72.498.918	8.785.870	0	2.130.600		900.929	4.455.489	88.771.807	
San Alberto	26.123.212	3.186.598	0	1.078.500		1.802.572	1.605.427	33.796.309	
San Javier	35.095.879	4.023.993	0	1.374.000		200.000	2.156.850	42.850.722	
San Justo	140.353.948	19.489.881	0	1.823.200		2.313.732	8.625.584	172.606.345	
Santa Maria	60.109.743	5.972.244	0	1.123.000		400.000	3.694.101	71.299.087	
Sobremonte	4.336.450	1.512.731	0	271.800		0	266.501	6.387.482	
Tercero Arriba	70.836.306	7.040.601	0	1.412.875		2.159.078	4.353.312	85.802.172	
Totoral	16.822.927	2.204.844	0	488.000		393.120	1.033.869	20.942.760	
Tulumba	15.823.829	2.136.795	0	733.500		1.840.110	972.468	21.506.703	
Union	83.580.391	9.379.676	0	1.360.600		0	5.136.511	99.457.178	
Total general	1.918.007.708	223.294.536	0	28.150.925	18.829.410	117.872.966	2.306.155.546		

Departamento Calamuchita

NOMBRE	Copart.	Fo.Fin.Des.	A.T.N.	Fdo.		P.A.M.	Fondo Federal		Total
				Emerg. y Desq.			Solidario		
MUNICIPIO									
EMBALSE	5.598.530	452.420	0	234.700		0	344.063	6.629.713	
LA CRUZ	2.299.445	281.798	0	50.000		0	141.315	2.772.558	
LOS CONDORES	3.004.580	270.546	0	0		0	184.649	3.459.775	
RIO DE LOS SAUCES	2.132.083	173.899	0	25.000		0	131.029	2.462.012	
SAN AGUSTIN	3.234.663	489.158	0	105.000		0	198.789	4.027.610	
SANTA ROSA DE CALAMUCHITA	7.391.323	575.401	0	0		0	454.241	8.420.964	
VILLA DEL DIQUE	3.033.056	252.269	0	0		0	186.399	3.471.724	
VILLA GRAL. BELGRANO	5.188.567	413.861	0	100.000		0	318.868	6.021.297	
VILLA RUMIPAL	2.769.227	224.033	0	0		0	170.185	3.163.445	
VILLA YACANTO	2.275.813	161.318	0	0		0	139.862	2.576.994	
COMUNA									
AMBOY	313.749	73.838	0	0		0	19.282	406.869	
CALMAYO	259.189	55.096	0	50.000		250.000	15.929	630.213	
CAÑADA DEL SAUCE	250.866	62.705	0	0		0	15.417	328.988	
LA CUMBRECITA	606.897	95.764	0	150.000		0	37.297	889.958	
LAS BAJADAS	293.405	86.575	0	40.000		0	18.031	438.011	
LAS CALERAS	345.191	80.537	0	110.000		0	21.214	556.942	
LOS MOLINOS	382.182	79.970	0	0		150.000	23.487	635.639	
LOS REARTES	797.860	158.569	0	30.000		0	49.033	1.035.462	
LUTTI	306.352	68.725	0	0		0	18.827	393.904	
SAN IGNACIO	343.342	75.314	0	0		0	21.100	439.755	
SEGUNDA USINA	259.189	71.339	0	0		0	15.929	346.456	
VILLA AMANCAY	426.570	96.439	0	100.000		0	26.215	649.225	
VILLA C.PAR. LOS REARTES	593.489	112.630	0	0		0	36.473	742.592	
VILLA QUILLINZO	248.555	63.273	0	0		0	15.275	327.103	
Total general	42.354.120	4.475.477	0	994.700	400.000	2.602.912	50.827.209		

Departamento Colón

NOMBRE	Copart.	Fo.Fin.Des.	A.T.N.	Fdo.		Fondo Federal		Total
				Emerg. y Desq.	P.A.M.	Solidario		
MUNICIPIO								
AGUA DE ORO	2.465.568	195.812	0	60.000	0	151.524		2.872.904
COLONIA CAROYA	10.720.215	670.374	0	200.000	0	658.821		12.249.411
COLONIA TIROLESA	4.011.395	299.119	0	90.000	0	246.524		4.647.038
ESTACION GENERAL PAZ	2.507.302	219.749	0	134.000	547.745	154.089		3.562.885
ESTACION JUAREZ CELMAN	7.054.251	899.450	0	137.500	189.759	433.526		8.714.485
JESUS MARIA	15.856.508	1.169.319	0	500.000	0	974.477		18.500.304
LA CALERA	15.827.903	1.036.456	0	250.000	0	972.719		18.087.077
LA GRANJA	2.864.104	309.879	0	255.000	371.565	176.016		3.976.564
MALVINAS ARGENTINAS	7.391.822	1.003.852	0	214.000	0	454.271		9.063.945
MENDIOLAZA	5.325.585	581.270	0	410.000	0	327.289		6.644.144
RIO CEBALLOS	10.469.848	771.212	0	175.000	0	643.434		12.059.494
SALDAN	6.331.050	227.716	0	100.000	0	389.081		7.047.847
SALSIPUEDES	5.720.367	391.012	0	105.000	200.000	351.551		6.767.930
UNQUILLO	9.555.580	698.707	0	211.000	0	587.247		11.052.535
VILLA ALLENDE	14.399.309	2.052.594	0	220.000	0	884.923		17.556.826
COMUNA								
COLONIA VICENTE AGÜERO	366.449	91.355	0	41.000	0	22.520		521.325
EL MANZANO	770.519	178.616	0	130.000	0	47.353		1.126.488
MI GRANJA	749.844	127.175	0	30.000	150.000	46.082		1.103.101
TINOOCO	417.492	73.605	0	60.000	0	25.657		576.755
VILLA CERRO AZUL	303.973	72.117	0	144.000	0	18.681		538.771
Total general	123.109.082	11.069.390	0	3.466.500	1.459.069	7.565.784		146.669.826

Departamento Cruz del Eje

NOMBRE	Copart.	Fo.Fin.Des.	A.T.N.	Fdo.		Fondo Federal		Total
				Emerg. y Desq.	P.A.M.	Solidario		
MUNICIPIO								
CRUZ DEL EJE	16.272.259	708.983	0	60.000	0	1.000.027		18.041.270
EL BRETE	2.458.911	206.151	0	78.000	0	151.115		2.894.176
SAN MARCOS SIERRA	2.493.397	186.208	0	0	0	153.234		2.832.839
SERREZUELA	2.899.477	442.473	0	80.000	0	178.190		3.600.140
VILLA DE SOTO	5.853.595	1.372.423	0	50.000	0	359.738		7.635.756
COMUNA								
ALTO DE LOS QUEBRACHOS	278.082	84.052	0	0	0	17.090		379.224
BAÑADO DE SOTO	593.458	79.404	0	241.000	0	36.472		950.334
CRUZ DE CAÑA	354.287	70.923	0	42.000	0	21.773		488.983
GUANACO MUERTO	526.894	93.577	0	5.000	0	32.381		657.852
LA BATEA	312.512	69.414	0	60.000	0	19.206		461.132
LA HIGUERA	439.114	159.991	0	20.000	0	26.986		646.091
LAS CAÑADAS	309.298	59.656	0	30.000	0	19.008		417.962
LAS PLAYAS	438.295	152.013	0	74.100	0	26.936		691.343
LOS CHAÑARITOS (CRUZ DEL EJE)	519.381	120.531	0	60.000	0	31.919		731.831
MEDIA NARANJA	711.897	166.767	0	0	0	43.750		922.414
PASO VIEJO	778.920	114.372	0	12.000	0	47.869		953.162
TUCLAME	562.701	126.920	0	90.000	0	34.581		814.203
Total general	35.802.478	4.213.860	0	902.100	0	2.200.275		43.118.713

Departamento General Roca

NOMBRE	Copart.	Fo.Fin.Des.	A.T.N.	Fdo.		Fondo Federal		Total
				Emerg. y Desq.	P.A.M.	Solidario		
MUNICIPIO								
BUCHARDO	2.476.940	342.728	0	263.000	0	152.223		3.234.890
DEL CAMPILLO	3.376.600	361.229	0	85.000	0	207.512		4.030.340
HUINCA RENANCO	6.022.565	374.148	0	0	0	370.122		6.766.836
ITALO	2.132.434	292.505	0	0	0	131.051		2.555.990
JOVITA	4.081.790	534.682	0	60.000	500.000	250.850		5.427.322
MATTALDI	2.447.743	320.215	0	50.000	0	150.428		2.968.386
VILLA HUIDOBRO	4.469.139	565.544	0	105.000	0	274.655		5.414.338
VILLA VALERIA	3.011.403	303.833	0	70.000	0	185.069		3.570.304
COMUNA								
NICOLAS BRUZZONE	320.499	89.193	0	15.000	0	19.697		444.389
ONAGOITY	250.964	65.807	0	20.000	0	15.423		352.194
PINCEN	367.338	90.714	0	0	0	22.575		480.627
RANQUELES	239.375	67.210	0	6.500	0	14.711		327.796
VILLA SARMIENTO	401.623	104.044	0	245.000	0	24.682		775.349
Total general	29.598.412	3.511.851	0	919.500	500.000	1.818.998		36.348.761

Departamento General San Martín

NOMBRE	Copart.	Fo.Fin.Des.	A.T.N.	Fdo.		Fondo Federal		Total
				Emerg. y Desq.	P.A.M.	Solidario		
MUNICIPIO								
ARROYO ALGODON	1.848.154	161.663	0	0	0	113.580		2.123.397
ARROYO CABRAL	2.938.363	257.504	0	130.000	0	180.580		3.506.447
AUSONIA	1.999.355	172.903	0	0	500.000	122.872		2.795.130
CHAZON	2.024.798	185.021	0	0	0	124.436		2.334.256
ETRURIA	3.490.319	416.559	0	0	0	214.501		4.121.379
LA LAGUNA	2.186.280	248.562	0	0	0	134.360		2.569.202
LA PALESTINA	1.771.823	155.834	0	30.000	0	108.889		2.066.547
LA PLAYOSA	2.826.807	300.262	0	90.000	0	173.724		3.390.793
LUCA	1.766.443	158.517	0	70.000	0	108.558		2.103.518
PASCO	2.074.706	187.612	0	0	0	127.503		2.389.820
SILVIO PELLICO	1.689.132	215.921	0	60.000	0	103.807		2.068.860
TICINO	2.567.952	210.832	0	60.000	0	157.816		2.996.600
TIO PUJIO	2.839.030	238.400	0	150.000	500.000	174.475		3.901.905
VILLA MARIA	39.274.123	2.409.751	0	0	0	2.413.628		44.097.502
VILLA NUEVA	10.551.763	1.133.358	0	30.000	0	648.468		12.363.589
Total general	79.849.050	6.452.698	0	620.000	1.000.000	4.907.198		92.828.946

Departamento Ischilín

NOMBRE	Copart.	Fo.Fin.Des.	A.T.N.	Fdo.		Fondo Federal		Total
				Emerg. y Desq.	P.A.M.	Solidario		
MUNICIPIO								
DEAN FUNES	12.002.453	955.049	0	3.000	0	737.622		13.698.124
QUILINO	4.168.272	1.253.206	0	0	0	256.165		5.677.643
COMUNA								
AVELLANEDA	418.002	103.778	0	40.000	238.900	25.689		826.369
CAÑADA DE RIO PINTO	309.232	78.811	0	58.000	100.000	19.004		565.047
CHUÑA	492.521	107.443	0	25.000	0	30.268		655.232
COPACABANA	287.941	130.600	0	30.000	0	17.696		466.237
LOS POZOS	271.278	61.719	0	0	0	16.672		349.669
OLIVARES DE SAN NICOLAS	570.743	134.965	0	50.000	0	35.076		790.784
VILLA GUTIERREZ	367.551	75.592	0	90.000	0	22.588		555.731
Total general	18.887.994	2.901.162	0	296.000	338.900	1.160.779		23.584.836

Departamento Juarez Celman

NOMBRE	Copart.	Fo.Fin.Des.	A.T.N.	Fdo.		Fondo Federal		Total
				Emerg. y Desq.	P.A.M.	Solidario		
MUNICIPIO								
ALEJANDRO	4.115.961	539.585	0	0	0	252.950		4.908.496
BENGOLEA	1.949.540	180.222	0	75.000	0	119.811		2.324.573
CARNERILLO	2.491.640	219.508	0	30.000	0	153.126		2.894.274
CHARRAS	2.014.222	180.820	0	200.000	0	123.786		2.518.828
GENERAL CABRERA	7.088.126	1.120.583	0	150.000	0	435.607		8.794.317
GENERAL DEHEZA	6.513.445	1.012.339	0	0	0	400.290		7.926.074
HUANCHILLAS	2.047.284	244.682	0	0	0	125.818		2.417.783
LA CARLOTA	7.726.989	642.548	0	143.000	0	474.869		8.987.407
LOS CISNES	1.787.596	158.923	0	0	0	109.858		2.056.377
OLAETA	1.799.449	166.743	0	130.000	0	110.587		2.206.779
REDUCCION	2.279.826	372.172	0	60.000	0	140.109		2.852.106
SANTA EUFEMIA	2.708.373	287.510	0	118.000	150.000	166.446		3.430.328
UCACHA	4.073.506	710.812	0	0	0	250.341		5.034.659
COMUNA								
ASSUNTA	244.848	67.450	0	0	0	15.047		327.345
EL RASTREADOR	249.107	67.341	0	0	0	15.309		331.758
PACHECO DE MELO	239.168	59.613	0	82.400	0	14.698		395.880
PASO DEL DURAZNO	281.782	61.356	0	15.000	0	17.317		375.456
Total general	47.610.862	6.092.207	0	1.003.400	150.000	2.925.970		57.782.439

Departamento Marcos Juarez

NOMBRE	Copart.	Fo.Fin.Des.	A.T.N.	Fdo.		Fondo Federal		Total
				Emerg. y Desq.	P.A.M.	Solidario		
MUNICIPIO								
ALEJO LEDESMA	3.128.488	311.395	0	120.000	300.000	192.264		4.052.147
ARIAS	5.033.761	1.045.757	0	50.000	0	309.354		6.438.872
CAMILO ALDAO	4.003.037	554.852	0	16.000	0	246.010		4.819.899
CAP. GRAL. B. O'HIGGINS	1.718.274	152.818	0	25.000	0	105.598		2.001.690
CAVANAGH	2.105.992	308.697	0	0	0	129.426		2.544.115
COLONIA ITALIANA	1.872.488	162.292	0	120.000	0	115.076		2.269.855
CORRAL DE BUSTOS	6.500.058	494.379	0	100.000	0	399.467		7.493.904
CRUZ ALTA	4.933.207	617.360	0	150.000	0	303.175		6.003.742
GENERAL BALDISSERA	2.640.197	427.247	0	100.000	0	162.256		3.329.700
GENERAL ROCA	2.792.488	428.737	0	15.000	0	171.615		3.407.841
GUATIMOZIN	2.752.363	262.689	0	80.000	0	169.149		3.264.201
INRIVILLE	3.425.804	424.384	0	0	0	210.536		4.060.724
ISLA VERDE	3.642.389	523.148	0	122.500	0	223.846		4.511.883
LEONES	6.661.521	786.820	0	0	0	409.390		7.857.731
LOS SURGENTES	2.918.190	321.573	0	110.000	0	179.340		3.529.103
MARCOS JUAREZ	14.388.954	912.178	0	0	0	884.287		16.185.418
MONTE BUEY	4.606.878	387.578	0	120.000	0	283.120		5.397.576
SAIRA	1.889.888	173.204	0	0	0	116.145		2.179.237
COMUNA								
COLONIA BARGE	291.293	83.168	0	118.000	300.000	17.902		810.364
SALADILLO	291.293	74.547	0	20.000	0	17.902		403.742
VILLA ELISA	217.140	59.613	0	50.000	0	13.345		340.098
Total general	75.813.702	8.512.437	0	1.316.500	600.000	4.659.202		90.901.841

Departamento Minas

NOMBRE	Copart.	Fo.Fin.Des.	A.T.N.	Fdo.		Fondo Federal		Total
				Emerg. y Desq.	P.A.M.	Solidario		
MUNICIPIO								
SAN CARLOS MINAS	2.451.866	630.616	0	43.000	0	150.682		3.276.164
COMUNA								
CIENAGA DEL CORO	559.790	267.781	0	35.000	0	34.402		896.973
EL CHACHO	383.926	87.630	0	0	0	23.595		495.150
ESTANCIA DE GUADALUPE	472.055	94.388	0	50.000	100.000	29.011		745.454
GUASAPAMPA	409.179	78.940	0	45.000	50.000	25.146		608.265
LA PLAYA	380.318	92.458	0	0	0	23.373		496.149
TALAINI	320.535	83.078	0	35.000	0	19.699		458.312
TOSNO	349.833	77.147	0	20.000	0	21.499		468.479
Total general	5.327.502	1.412.038	0	228.000	150.000	327.407		7.444.947

Departamento Pocho

NOMBRE	Copart.	Fo.Fin.Des.	A.T.N.	Fdo.		Fondo Federal		Total
				Emerg. y Desq.	P.A.M.	Solidario		
MUNICIPIO								
SALSACATE	2.707.522	556.003	0	250.000	0	166.393		3.679.919
COMUNA								
CHANCANI	522.886	198.501	0	270.000	0	32.134		1.023.522
LAS PALMAS	318.900	105.141	0	90.000	0	19.598		533.639
LOS TALARES	272.218	63.957	0	130.000	0	16.729		482.904
SAN GERONIMO	471.175	80.624	0	0	0	28.956		580.755
TALA CAÑADA	451.952	153.664	0	0	0	27.775		633.392
VILLA DE POCHO	405.967	194.008	0	53.000	0	24.949		677.925
Total general	5.150.620	1.351.900	0	793.000	0	316.536		7.612.056

Departamento Pte. Roque Saenz Peña

NOMBRE	Copart.	Fo.Fin.Des.	A.T.N.	Fdo.		Fondo Federal		Total
				Emerg. y Desq.	P.A.M.	Solidario		
MUNICIPIO								
GENERAL LEVALLE	4.404.106	766.450	0	129.600	0	270.658	5.570.815	
LA CESIRA	2.150.944	190.664	0	0	0	132.188	2.473.796	
LABOULAYE	11.870.724	1.320.240	0	0	0	729.526	13.920.490	
MELO	2.126.739	250.383	0	0	0	130.701	2.507.823	
ROSALES	1.774.671	160.517	0	100.000	0	109.064	2.144.252	
SERRANO	3.095.685	483.981	0	100.000	0	190.248	3.869.914	
VILLA ROSSI	1.757.511	166.966	0	70.000	0	108.010	2.102.487	
COMUNA								
LEGUIZAMON	244.257	64.105	0	165.000	0	15.011	488.373	
RIO BAMBA	268.434	76.490	0	30.000	0	16.497	391.421	
SAN JOAQUIN	269.402	71.270	0	45.000	0	16.556	402.228	
Total general	27.962.474	3.551.066	0	639.600	0	1.718.460	33.871.600	

Departamento Punilla

NOMBRE	Copart.	Fo.Fin.Des.	A.T.N.	Fdo.		Fondo Federal		Total
				Emerg. y Desq.	P.A.M.	Solidario		
MUNICIPIO								
BIALET MASSE	4.070.177	287.975	0	0	0	250.137	4.608.289	
CAPILLA DEL MONTE	6.343.199	1.160.241	0	150.000	0	389.827	8.043.267	
COSQUIN	10.871.065	1.343.454	0	40.000	0	668.092	12.922.611	
HUERTA GRANDE	4.329.828	356.129	0	0	0	266.094	4.952.051	
LA CUMBRE	5.133.501	959.513	0	248.000	0	315.484	6.656.498	
LA FALDA	8.578.461	1.397.248	0	80.000	0	527.197	10.582.907	
LOS COCOS	2.002.258	178.680	0	0	0	123.051	2.303.989	
SAN ANTONIO DE ARREDONDO	3.118.724	421.474	0	177.900	0	191.664	3.909.763	
SAN ESTEBAN	1.882.917	165.657	0	0	0	115.716	2.164.290	
SANTA MARIA DE PUNILLA	5.443.964	426.748	0	300.000	0	334.564	6.505.276	
TANTI	4.269.214	324.142	0	30.000	0	262.369	4.885.724	
VALLE HERMOSO	4.332.158	365.501	0	156.000	440.000	266.237	5.559.895	
VILLA CARLOS PAZ	27.816.174	4.859.069	0	0	0	1.709.469	34.384.712	
VILLA GIARDINO	3.781.145	369.392	0	165.000	0	232.374	4.547.911	
VILLA RIO ICHO CRUZ	2.456.766	168.625	0	80.000	0	150.983	2.856.374	
VILLA SANTA CRUZ DEL LAGO	2.505.712	188.294	0	70.000	0	153.991	2.917.997	
COMUNA								
CABALANGO	299.384	71.111	0	46.000	0	18.399	434.894	
CASA GRANDE	468.308	111.698	0	0	0	28.780	608.786	
CHARBONIER	441.942	115.756	0	113.150	0	27.160	698.008	
CUESTA BLANCA	370.886	85.264	0	0	0	22.793	478.944	
ESTANCIA VIEJA	524.616	89.530	0	40.000	0	32.241	686.386	
MAYU SUMAJ	703.372	310.050	0	5.000	0	43.226	1.061.648	
SAN ROQUE	654.661	91.300	0	100.000	0	40.233	886.194	
TALA HUASI	265.868	67.156	0	0	0	16.339	349.363	
VILLA PARQUE SIQUIMAN	787.387	149.891	0	40.000	0	48.390	1.025.668	
Total general	101.451.687	14.063.897	0	1.841.050	440.000	6.234.809	124.031.443	

Departamento Rio Cuarto

NOMBRE	Copart.	Fo.Fin.Des.	A.T.N.	Fdo.		P.A.M.	Fondo Federal Solidario	Total
				Emerg. y Desq.				
MUNICIPIO								
ACHIRAS	2.731.283	244.869	0	40.000		0	167.854	3.184.005
ADELIA MARIA	5.035.868	769.886	0	100.000		0	309.484	6.215.238
ALCIRA	4.350.371	479.870	0	100.000		0	267.356	5.197.597
ALPA CORRAL	1.922.451	161.582	0	130.000		0	118.146	2.332.179
BERROTARAN	4.748.038	679.367	0	50.000		0	291.795	5.769.200
BULNES	2.021.637	179.012	0	150.000		0	124.242	2.474.890
CHAJAN	1.857.455	166.411	0	50.000		0	114.152	2.188.018
CORONEL BAIGORRIA	2.242.141	196.626	0	0	600.000		137.793	3.176.560
CORONEL MOLDES	5.835.122	870.194	0	154.500		0	358.603	7.218.419
ELENA	2.942.154	373.761	0	19.600		0	180.813	3.516.328
LA CAUTIVA	1.901.279	210.775	0	100.000		0	116.845	2.328.898
LAS ACEQUIAS	2.574.812	306.526	0	0		0	158.238	3.039.576
LAS HIGUERAS	4.400.426	385.963	0	50.000		0	270.432	5.106.822
LAS VERTIENTES	1.897.414	172.527	0	100.000		0	116.607	2.286.549
MONTE DE LOS GAUCHOS	1.856.494	163.903	0	76.000		0	114.093	2.210.489
RIO CUARTO	77.690.284	6.397.519	0	0		0	4.774.529	88.862.333
SAMPACHO	5.280.985	554.126	0	72.500		0	324.548	6.232.158
SAN BASILIO	3.087.068	271.266	0	134.000		0	189.719	3.682.052
SANTA CATALINA	3.327.783	289.432	0	0	850.000		204.512	4.671.727
TOSQUITAS	1.722.175	151.832	0	20.000		0	105.838	1.999.845
VICUÑA MACKENNA	6.478.331	664.978	0	0		0	398.132	7.541.441
COMUNA								
CHUCUL	367.550	77.125	0	20.000		0	22.588	487.263
LA CAROLINA "EL POTOSI"	289.090	79.736	0	12.000		0	17.766	398.592
LAS ALBAHACAS	429.396	92.137	0	60.000		0	26.389	607.922
LAS PEÑAS SUD	284.936	78.541	0	10.000		0	17.511	390.987
MALENA	347.243	83.980	0	0		0	21.340	452.563
SUCO	347.704	93.878	0	88.000		0	21.368	550.951
VILLA EL CHACAY	288.628	60.156	0	30.000		0	17.738	396.522
WASHINGTON	459.396	112.152	0	40.000		0	28.233	639.780
Total general	146.717.515	14.368.129	0	1.606.600	1.450.000		9.016.663	173.158.907

Departamento Río Primero

NOMBRE	Copart.	Fo.Fin.Des.	A.T.N.	Fdo.		P.A.M.	Fondo Federal Solidario	Total
				Emerg. y Desq.				
MUNICIPIO								
LA PARA	3.483.015	634.702	0	25.000		0	214.052	4.356.769
LA PUERTA	2.694.301	232.931	0	30.000		0	165.581	3.122.813
MONTE CRISTO	6.797.171	760.698	0	40.000		0	417.727	8.015.595
OBISPO TREJO	2.842.488	1.156.816	0	60.000		0	174.688	4.233.991
PIQUILLIN	2.215.219	205.590	0	60.000		0	136.138	2.616.947
RIO PRIMERO	5.348.329	441.298	0	80.000		0	328.687	6.198.314
SANTA ROSA DE RIO PRIMERO	5.621.866	470.769	0	184.200		0	345.497	6.622.332
VILLA FONTANA	1.977.277	180.377	0	60.000		0	121.515	2.339.169
COMUNA								
ATAHONA	318.634	67.684	0	22.000		0	19.582	427.900
CAÑADA DE MACHADO	316.088	97.635	0	60.000		0	19.425	493.149
CAPILLA DE LOS REMEDIOS	689.814	153.957	0	80.000		0	42.393	966.164
CHALACEA	317.616	73.119	0	66.500	543.000		19.519	1.019.755
COLONIA LAS CUATRO ESQUINAS	281.465	73.117	0	15.000		0	17.298	386.880
COMECHINGONES	390.426	98.033	0	20.000		0	23.994	532.452
DIEGO DE ROJAS	483.093	105.587	0	15.000		0	29.689	633.370
EL CRISPIN	305.396	87.695	0	15.000	100.000		18.768	526.859
ESQUINA	368.022	83.455	0	70.000		0	22.617	544.095
KILOMETRO 658	383.298	96.974	0	80.900		0	23.556	584.728
LA POSTA	339.001	87.297	0	0		0	20.834	447.132
LA QUINTA	316.088	64.903	0	21.000		0	19.425	421.417
LAS GRAMILLAS	254.479	73.648	0	15.000		0	15.639	358.767
LAS SALADAS	289.103	83.986	0	15.000		0	17.767	405.856
MAQUINISTA GALLINI	275.126	77.889	0	15.000		0	16.908	384.923
PLAZA DE MERCEDES	250.406	60.398	0	20.000	633.000		15.389	979.193
SAGRADA FAMILIA	244.297	64.637	0	0		0	15.013	323.947
Total general	36.802.016	5.533.195	0	1.069.600	1.276.000		2.261.702	46.942.514

Departamento Río Seco

NOMBRE	Copart.	Fo.Fin.Des.	A.T.N.	Fdo.		Fondo Federal		Total
				Emerg. y Desq.	P.A.M.	Solidario		
MUNICIPIO								
SEBASTIAN EL CANO	2.838.013	640.210	0	80.000	0	174.413		3.732.635
VILLA DE MARIA	4.160.081	1.450.369	0	191.300	0	255.662		6.057.411
COMUNA								
CERRO COLORADO	404.276	97.938	0	115.000	0	24.845		642.059
CHAÑAR VIEJO	311.151	82.003	0	0	0	19.122		412.277
EUFRASIO LOZA	361.783	83.960	0	20.000	0	22.234		487.976
GUTEMBERG	582.964	185.394	0	60.000	397.500	35.827		1.261.685
LA RINCONADA	463.047	81.862	0	0	0	28.457		573.366
LOS HOYOS	345.261	94.164	0	0	0	21.218		460.643
PUESTO DE CASTRO	267.448	66.628	0	20.000	291.600	16.436		662.111
RAYO CORTADO	572.305	126.452	0	75.000	366.800	35.172		1.175.729
SANTA ELENA	365.513	90.389	0	0	0	22.463		478.365
VILLA CANDELARIA NORTE	521.673	142.169	0	40.000	0	32.060		735.902
Total general	11.193.514	3.141.537	0	601.300	1.055.900	687.908		16.680.159

Departamento Río Segundo

NOMBRE	Copart.	Fo.Fin.Des.	A.T.N.	Fdo.		Fondo Federal		Total
				Emerg. y Desq.	P.A.M.	Solidario		
MUNICIPIO								
CALCHIN	2.573.777	223.643	0	35.000	150.000	158.174		3.140.594
CALCHIN OESTE	1.895.399	240.552	0	65.000	0	116.484		2.317.434
CAPILLA DEL CARMEN	1.673.932	146.406	0	40.000	0	102.873		1.963.211
CARRILOBO	2.354.252	205.271	0	73.000	0	144.683		2.777.206
COLAZO	2.253.402	205.919	0	165.000	200.000	138.485		2.962.807
COSTASACATE	2.154.975	195.414	0	168.000	0	132.436		2.650.825
LAGUNA LARGA	5.111.718	817.542	0	0	0	314.145		6.243.405
LAS JUNTURAS	2.321.449	208.187	0	102.000	0	142.667		2.774.303
LUQUE	4.412.094	363.912	0	0	0	271.149		5.047.155
MANFREDI	1.950.890	287.036	0	67.000	0	119.894		2.424.819
MATORRALES	1.993.345	180.836	0	23.000	0	122.503		2.319.685
ONCATIVO	7.607.186	1.628.184	0	355.000	0	467.507		10.057.877
PILAR	8.071.827	748.191	0	5.000	0	496.062		9.321.080
POZO DEL MOLLE	4.300.630	621.151	0	109.600	0	264.299		5.295.681
RIO SEGUNDO	10.919.030	1.553.555	0	123.000	0	671.039		13.266.625
SANTIAGO TEMPLE	2.803.453	233.362	0	75.000	0	172.289		3.284.104
VILLA DEL ROSARIO	8.771.933	613.837	0	304.000	0	539.087		10.228.857
COMUNA								
COLONIA VIDELA	239.782	59.615	0	162.000	300.929	14.736		777.062
IMPIRA	280.486	89.455	0	45.000	0	17.238		432.178
LOS CHAÑARITOS	325.815	62.965	0	94.000	0	20.023		502.803
RINCON	483.542	100.838	0	120.000	250.000	29.717		984.096
Total general	72.498.918	8.785.870	0	2.130.600	900.929	4.455.489		88.771.807

Departamento San Alberto

NOMBRE	Copart.	Fo.Fin.Des.	A.T.N.	Fdo.		Fondo Federal		Total
				Emerg. y Desq.	P.A.M.	Solidario		
MUNICIPIO								
MINA CLAVERO	6.139.484	872.057	0	197.500	700.000	377.308		8.286.348
NONO	2.568.581	195.249	0	106.000	1.052.572	157.855		4.080.257
SAN PEDRO	3.922.841	327.282	0	425.000	0	241.082		4.916.206
VILLA CURA BROCHERO	4.375.519	342.284	0	115.000	0	268.902		5.101.704
VILLA SARMIENTO	4.002.944	337.318	0	0	0	246.005		4.586.267
COMUNA								
AMBUL	653.835	141.453	0	55.000	50.000	40.182		940.470
ARROYO LOS PATOS	518.401	100.285	0	85.000	0	31.859		735.545
LAS CALLES	564.658	106.719	0	0	0	34.702		706.079
LAS RABONAS	553.690	136.510	0	0	0	34.028		724.228
PANAOLMA	499.326	76.919	0	85.000	0	30.687		691.931
SAN LORENZO	695.800	140.467	0	10.000	0	42.761		889.028
SAN VICENTE	1.026.755	287.388	0	0	0	63.100		1.377.243
SAUCE ARRIBA	601.378	122.667	0	0	0	36.958		761.003
Total general	26.123.212	3.186.598	0	1.078.500	1.802.572	1.605.427		33.796.309

Departamento San Javier

NOMBRE	Copart.	Fo.Fin.Des.	A.T.N.	Fdo.		Fondo Federal		Total
				Emerg. y Desq.	P.A.M.	Solidario		
MUNICIPIO								
LA PAZ	3.079.912	882.452	0	103.000	0	189.279		4.254.643
LAS TAPIAS	2.436.260	241.285	0	185.000	200.000	149.723		3.212.267
LOS CERRILLOS	2.664.660	314.229	0	215.000	0	163.759		3.357.649
SAN JAVIER Y YACANTO	2.262.962	250.751	0	455.000	0	139.072		3.107.786
SAN JOSE	2.564.236	374.421	0	40.000	0	157.588		3.136.244
VILLA DE LAS ROSAS	3.395.201	448.841	0	120.000	0	208.655		4.172.698
VILLA DOLORES	16.203.861	922.726	0	100.000	0	995.824		18.222.411
COMUNA								
CONLARA	409.278	110.048	0	37.000	0	25.153		581.478
LA POBLACION	441.070	109.215	0	25.000	0	27.106		602.392
LOS HORNILLOS	722.723	202.012	0	94.000	0	44.416		1.063.151
LUYABA	915.716	168.012	0	0	0	56.276		1.140.004
Total general	35.095.879	4.023.993	0	1.374.000	200.000	2.156.850		42.850.722

Departamento San Justo

NOMBRE	Copart.	Fo.Fin.Des.	A.T.N.	Fdo.		Fondo Federal		Total
				Emerg. y Desq.	P.A.M.	Solidario		
MUNICIPIO								
ALICIA	3.100.252	264.041	0	90.000	0	190.529		3.644.821
ALTOS DE CHIPION	2.386.260	199.581	0	25.000	250.000	146.650		3.007.491
ARROYITO	12.350.620	2.389.642	0	150.000	0	759.019		15.649.281
BALNEARIA	4.589.034	1.145.742	0	40.000	0	282.023		6.056.799
BRINCKMAN	6.538.038	645.141	0	43.500	610.000	401.801		8.238.480
COLONIA MARINA	2.068.659	177.125	0	30.000	0	127.131		2.402.916
COLONIA PROSPERIDAD	1.671.787	150.903	0	15.000	0	102.741		1.940.432
COLONIA SAN BARTOLOME	2.127.997	182.942	0	50.000	150.000	130.778		2.641.717
COLONIA VIGNAUD	1.954.477	168.544	0	95.000	230.000	120.114		2.568.135
DEVOTO	4.516.753	1.447.714	0	80.000	0	277.581		6.322.049
EL ARAÑADO	2.363.830	306.408	0	60.000	0	145.271		2.875.510
EL FORTIN	2.189.313	180.224	0	85.000	0	134.546		2.589.083
EL TIO	2.394.747	231.349	0	180.000	0	147.171		2.953.268
FREYRE	4.791.973	399.300	0	0	0	294.495		5.485.768
LA FRANCIA	3.417.354	815.660	0	40.000	0	210.017		4.483.030
LA PAQUITA	1.941.515	180.987	0	90.000	0	119.318		2.331.820
LA TORDILLA	2.123.503	185.660	0	0	0	130.502		2.439.665
LAS VARAS	2.146.931	235.539	0	70.000	0	131.942		2.584.413
LAS VARILLAS	9.675.679	1.648.682	0	240.000	0	594.628		12.158.989
MARULL	2.383.264	211.310	0	90.000	0	146.466		2.831.040
MIRAMAR	2.591.177	234.862	0	36.000	0	159.243		3.021.282
MORTEROS	9.837.715	3.886.633	0	0	0	604.586		14.328.934
PORTEÑA	4.251.001	347.475	0	0	0	261.249		4.859.725
QUEBRACHO HERRADO	1.673.784	153.764	0	60.000	0	102.864		1.990.412
SACANTA	2.981.577	266.377	0	50.000	0	183.236		3.481.189
SAN FRANCISCO	32.096.871	1.986.477	0	0	0	1.972.543		36.055.891
SATURNINO MARIA LASPIUR	2.702.363	248.689	0	0	0	166.076		3.117.128
SEEBER	1.869.215	161.726	0	30.000	150.000	114.874		2.325.816
TRANSITO	3.010.497	257.080	0	30.000	0	185.013		3.482.589
VILLA CONCEPCION DEL TIO	2.363.830	211.405	0	143.700	400.000	145.271		3.264.207
COMUNA								
COLONIA ANITA	213.217	59.617	0	0	343.732	13.103		629.669
COLONIA ITURRASPE	219.430	61.477	0	0	180.000	13.485		474.392
COLONIA LAS PICHANAS	334.144	70.949	0	0	0	20.535		425.628
COLONIA SAN PEDRO	267.227	62.041	0	0	0	16.423		345.691
COLONIA VALTELINA	299.252	74.672	0	0	0	18.391		392.315
PLAZA LUXARDO	309.289	96.550	0	0	0	19.008		424.847
TORO PUJIO	362.344	76.026	0	0	0	22.268		460.638
VILLA SAN ESTEBAN	239.027	67.567	0	0	0	14.690		321.284
Total general	140.353.948	19.489.881	0	1.823.200	2.313.732	8.625.584		172.606.345

Departamento Santa María

NOMBRE	Copart.	Fo.Fin.Des.	A.T.N.	Fdo.		Fondo Federal		Total
				Emerg. y Desq.	P.A.M.	Solidario		
MUNICIPIO								
ALTA GRACIA	24.550.261	1.522.044	0	250.000	0	1.508.759		27.831.065
ANISACATE	3.001.140	278.290	0	0	0	184.438		3.463.868
BOUWER	2.505.767	112.630	0	0	0	153.994		2.772.391
DESPEÑADEROS	4.647.817	527.079	0	50.000	0	285.636		5.510.532
LOZADA	2.049.743	169.660	0	0	0	125.969		2.345.371
MALAGUEÑO	7.749.770	1.177.427	0	100.000	0	476.269		9.503.467
MONTE RALO	1.767.645	155.492	0	110.000	0	108.632		2.141.768
TOLEDO	3.402.561	240.217	0	153.000	300.000	209.108		4.304.885
VILLA PARQUE SANTA ANA	2.728.602	289.266	0	50.000	0	167.689		3.235.557
COMUNA								
DIQUE CHICO	321.573	59.615	0	0	0	19.763		400.951
FALDA DEL CARMEN	671.965	146.477	0	90.000	0	41.296		949.738
LA PAISANITA	261.681	75.433	0	60.000	0	16.082		413.196
LA RANCHERITA	263.568	59.613	0	20.000	0	16.198		359.379
LA SERRANITA	396.085	86.714	0	0	0	24.342		507.141
LOS CEDROS	692.244	120.562	0	30.000	0	42.543		885.348
POTRERO DE GARAY	654.988	103.359	0	0	0	40.253		798.600
RAFAEL GARCIA	452.676	117.545	0	0	0	27.820		598.040
SAN CLEMENTE	282.903	76.885	0	20.000	0	17.386		397.174
VALLE DE ANISACATE	376.278	74.426	0	0	0	23.125		473.829
VILLA CIUDAD DE AMERICA	577.176	124.635	0	110.000	100.000	35.471		947.282
VILLA DEL PRADO	843.625	118.997	0	40.000	0	51.846		1.054.467
VILLA LA BOLSA	599.340	114.529	0	0	0	36.833		750.703
VILLA LOS AROMOS	587.079	108.497	0	0	0	36.079		731.656
VILLA SAN ISIDRO	725.255	112.854	0	40.000	0	44.571		922.680
Total general	60.109.743	5.972.244	0	1.123.000	400.000	3.694.101		71.299.087

Departamento Sobremonte

NOMBRE	Copart.	Fo.Fin.Des.	A.T.N.	Fdo.		Fondo Federal		Total
				Emerg. y Desq.	P.A.M.	Solidario		
MUNICIPIO								
SAN FRANCISCO DEL CHAÑAR	3.110.440	1.226.750	0	104.800	0	191.155		4.633.145
COMUNA								
CAMINIAGA	366.003	106.547	0	25.000	0	22.493		520.044
CHUÑA HUASI	337.791	66.966	0	112.000	0	20.759		537.517
POZO NUEVO	522.214	112.468	0	30.000	0	32.093		696.776
Total general	4.336.450	1.512.731	0	271.800	0	266.501		6.387.482

Departamento Tercero Arriba

NOMBRE	Copart.	Fo.Fin.Des.	A.T.N.	Fdo.		Fondo Federal		Total
				Emerg. y Desq.	P.A.M.	Solidario		
MUNICIPIO								
ALMAFUERTE	6.842.196	592.578	0	104.700	597.345	420.494		8.557.313
COLONIA ALMADA	1.738.281	257.192	0	180.000	0	106.828		2.282.301
CORRALITO	2.402.458	310.296	0	103.000	911.733	147.645		3.875.132
DALMACIO VELEZ	2.285.799	196.334	0	0	0	140.476		2.622.609
HERNANDO	6.695.082	699.072	0	90.000	0	411.453		7.895.607
JAMES CRAIK	3.896.011	623.104	0	220.000	250.000	239.433		5.228.548
LAS PERDICES	3.965.056	184.061	0	90.000	0	243.676		4.482.794
LOS ZORROS	1.843.495	165.191	0	30.000	0	113.294		2.151.980
OLIVA	7.520.648	621.947	0	0	0	462.189		8.604.783
PAMPAYASTA SUD	2.079.643	181.619	0	50.000	0	127.806		2.439.068
RIO TERCERO	23.515.636	1.620.647	0	0	0	1.445.175		26.581.458
TANCACHA	4.166.922	446.207	0	168.000	0	256.082		5.037.211
VILLA ASCASUBI	2.645.263	726.685	0	0	0	162.567		3.534.515
COMUNA								
GENERAL FOTHERINGHAM	376.706	140.905	0	0	0	23.151		540.762
LAS ISLETILLAS	332.889	80.148	0	75.000	0	20.458		508.495
PAMPAYASTA NORTE	248.451	61.868	0	68.000	400.000	15.269		793.588
PUNTA DEL AGUA	281.770	132.746	0	234.175	0	17.316		666.008
Total general	70.836.306	7.040.601	0	1.412.875	2.159.078	4.353.312		85.802.172

Departamento Totoral

NOMBRE	Copart.	Fo.Fin.Des.	A.T.N.	Fdo.		Fondo Federal		Total
				Emerg. y Desq.	P.A.M.	Solidario		
MUNICIPIO								
CAÑADA DE LUQUE	2.136.835	181.072	0	0	0	131.321		2.449.228
LAS PEÑAS	2.366.105	203.833	0	110.000	0	145.411		2.825.349
SARMIENTO	2.200.648	178.893	0	40.000	0	135.243		2.554.784
SINSACATE	2.193.769	180.709	0	215.000	0	134.820		2.724.298
VILLA DEL TOTORAL	5.906.904	932.029	0	0	0	363.014		7.201.948
COMUNA								
CANDELARIA SUD	343.009	85.464	0	30.000	0	21.080		479.553
CAPILLA DE SITON	432.805	152.231	0	30.000	0	26.598		641.634
LA PAMPA	557.328	127.259	0	63.000	0	34.251		781.839
LOS MISTOLES	290.422	74.378	0	0	0	17.848		382.648
SIMBOLAR	395.101	88.977	0	0	393.120	24.281		901.479
Total general	16.822.927	2.204.844	0	488.000	393.120	1.033.869		20.942.760

Departamento Tulumba

NOMBRE	Copart.	Fo.Fin.Des.	A.T.N.	Fdo.		Fondo Federal		Total
				Emerg. y Desq.	P.A.M.	Solidario		
MUNICIPIO								
LAS ARRIAS	2.193.103	503.848	0	180.000	594.300	134.779		3.606.030
LUCIO V. MANSILLA	1.998.597	322.786	0	0	0	122.826		2.444.209
SAN JOSE DE LA DORMIDA	4.131.179	266.755	0	10.000	407.150	253.885		5.068.970
SAN JOSE DE LAS SALINAS	1.955.624	176.690	0	0	0	120.185		2.252.498
SAN PEDRO NORTE	2.049.687	186.481	0	0	0	125.965		2.362.134
VILLA TULUMBA	2.432.303	432.520	0	471.500	838.660	149.479		4.324.462
COMUNA								
CHURQUI CAÑADA	303.052	65.654	0	3.000	0	18.624		390.330
EL RODEO	385.986	74.523	0	35.000	0	23.721		519.230
ROSARIO DEL SALADILLO	374.297	107.539	0	34.000	0	23.003		538.840
Total general	15.823.829	2.136.795	0	733.500	1.840.110	972.468		21.506.703

Departamento Unión

NOMBRE	Copart.	Fo.Fin.Des.	A.T.N.	Fdo.		Fondo Federal		Total
				Emerg. y Desq.	P.A.M.	Solidario		
MUNICIPIO								
ALTO ALEGRE	1.981.899	167.125	0	0	0	121.799		2.270.824
BALLESTEROS	3.394.277	361.434	0	84.000	0	208.598		4.048.309
BALLESTEROS SUD	1.784.212	159.811	0	119.000	0	109.650		2.172.674
BELL VILLE	17.927.701	1.253.150	0	15.000	0	1.101.764		20.297.615
BENJAMIN GOULD	1.852.740	173.589	0	0	0	113.862		2.140.191
CANALS	5.925.710	1.193.771	0	45.200	0	364.170		7.528.850
CHILIBROSTE	1.782.234	163.916	0	21.000	0	109.529		2.076.679
CINTRA	2.161.336	187.508	0	101.000	0	132.827		2.582.671
COLONIA BISMARCK	1.693.995	155.140	0	0	0	104.106		1.953.241
IDIAZABAL	2.288.036	207.467	0	0	0	140.613		2.636.116
JUSTINIANO POSSE	5.515.543	696.973	0	160.000	0	338.963		6.711.479
LABORDE	4.451.202	676.956	0	120.000	0	273.553		5.521.711
MONTE LEÑA	1.741.313	151.978	0	39.000	0	107.014		2.039.306
MONTE MAIZ	5.184.758	700.542	0	190.000	0	318.634		6.393.933
MORRISON	3.121.165	284.330	0	0	0	191.814		3.597.309
NOETINGER	3.939.243	598.843	0	100.000	0	242.090		4.880.176
ORDOÑEZ	2.805.654	311.332	0	157.400	0	172.424		3.446.810
PASCANAS	2.879.100	256.727	0	0	0	176.938		3.312.765
PUEBLO ITALIANO	2.307.248	256.173	0	0	0	141.794		2.705.216
SAN ANTONIO DE LITIN	2.142.105	190.434	0	0	0	131.645		2.464.184
SAN MARCOS SUD	3.027.989	476.093	0	0	0	186.088		3.690.170
VIAMONTE	2.376.774	210.534	0	0	0	146.067		2.733.375
WENCESLAO ESCALANTE	2.236.761	278.202	0	0	0	137.462		2.652.424
COMUNA								
ALDEA SANTA MARIA	286.849	69.604	0	0	0	17.629		374.082
ANA ZUMARAN	298.566	59.617	0	34.000	0	18.349		410.531
COLONIA BREMEN	261.329	75.743	0	175.000	0	16.060		528.132
VILLA LOS PATOS	212.652	62.685	0	0	0	13.069		288.406
Total general	83.580.391	9.379.676	0	1.360.600	0	5.136.511		99.457.178



DEL PRESUPUESTO Y SUS MODIFICACIONES.....	1
DEL PRESUPUESTO SANCIONADO ORIGINARIAMENTE	1
DE LAS RECTIFICACIONES AL PRESUPUESTO.....	3
DEL PRESUPUESTO AL 30/06/13	3
DEL RESULTADO FINANCIERO GENERAL	5
DE LO PROYECTADO Y EFECTIVAMENTE RECAUDADO.....	7
INGRESOS TOTALES	7
<i>Ingresos Corrientes</i>	7
1 - Ingresos Impositivos	7
2 - Ingresos No Impositivos	8
4 - Venta de Bienes y Servicios	9
5 - Rentas de la propiedad.....	9
6 - Transferencias Corrientes	9
<i>Ingresos de Capital</i>	10
10 – Ventas de Activos	10
11 - Recupero de Préstamos.....	10
12 – Transferencias de Capital.....	10
DE LAS FUENTES FINANCIERAS	10
DE LA EJECUCIÓN PRESUPUESTARIA DE GASTOS.....	11
ANÁLISIS GLOBAL	11
CLASIFICACIÓN DEL GASTO POR FINALIDAD	12
<i>Administración General</i>	12
Análisis porcentual del Gasto respecto de la etapa anterior	12
Composición del Gasto Ejecutado por Finalidad.....	12
<i>Rentas generales</i>	13
<i>Cuentas especiales</i>	13
<i>Recursos afectados</i>	13
CLASIFICACIÓN DEL GASTO POR FUNCIÓN.....	14
1- <i>Administración Gubernamental</i>	14
2 – <i>Servicios de Seguridad y Justicia</i>	14
3 – <i>Servicios Sociales</i>	14
4 – <i>Servicios Económicos</i>	14
5 – <i>Deuda Pública</i>	14
6 – <i>A clasificar</i>	14
POR OBJETO DEL GASTO	15
<i>Administración General</i>	15
Análisis porcentual del Gasto respecto de la etapa anterior	15
Composición del Gasto Ejecutado por Objeto.....	15
<i>Rentas Generales</i>	16

<i>Cuentas Especiales</i>	16
<i>Recursos afectados</i>	16
PARTIDAS PARCIALES	17
<i>Partida 01 – Personal</i>	17
<i>Partida 02 - Bienes De Consumo</i>	17
<i>Partida 03- Servicios No Personales</i>	17
<i>Partida 04 – Previsión Presupuestaria Corriente</i>	18
<i>Partida 05 - Intereses De Deudas</i>	18
<i>Partida 06 - Transferencias para Financiar Erogaciones Corrientes</i>	18
<i>Partida 10 - Transferencias para Financiar Erogaciones de Capital</i>	18
<i>Partida 11 - Bienes De Capital</i>	18
<i>Partida 12 - Trabajos Públicos</i>	19
<i>Partida 13 - Bienes Preexistentes</i>	19
<i>Partida 15 - Activos Financieros</i>	19
POR FINALIDAD Y OBJETO DEL GASTO	19
1 – <i>Administración Gubernamental</i>	19
2 – <i>Servicios de Seguridad y Justicia</i>	19
3 – <i>Servicios Sociales</i>	20
4 – <i>Servicios Económicos</i>	20
5 – <i>Deuda Pública</i>	20
CLASIFICACIÓN INSTITUCIONAL DEL GASTO	21
<i>Administración General</i>	21
Análisis porcentual del gasto respecto de la etapa anterior.....	21
Composición del Gasto Ejecutado a nivel Institucional.....	22
<i>Rentas Generales</i>	23
<i>Cuentas Especiales</i>	23
<i>Recursos Afectados</i>	24
POR JURISDICCIÓN	24
<i>Detalle de Partidas 20, 21 y 22 por Jurisdicción:</i>	24
<i>Jurisdicción 1.01: Dependencia Inmediata del Poder Ejecutivo</i>	25
Por partida principal	25
Por programas	25
<i>Jurisdicción 1.02: Secretaría de Comunicación Pública</i>	26
Por partida principal	26
Por programas	26
<i>Jurisdicción 1.06: Secretaría de Integración Regional</i>	26
Por partida principal	26
Por programas	26
<i>Jurisdicción 1.07: Secretaría De Asistencia Y Prevención De La Trata De</i> <i>Personas</i>	27
Por partida principal	27
Por programas	27



<i>Jurisdicción 1.08: Ministerio de Planificación, Inversión y Financiamiento</i>	28
Por partida principal.....	28
Por programas	28
<i>Jurisdicción 1.10: Jefatura de Gabinete</i>	29
Por partida principal.....	29
Por programas	29
<i>Jurisdicción 1.15: Ministerio De Finanzas</i>	30
Por partida principal.....	30
Por programas	30
<i>Jurisdicción 1.20: Ministerio De Administración Y Gestión Pública</i>	31
Por partida principal.....	31
Por programas	31
<i>Jurisdicción 1.25: Ministerio De Agricultura, Ganadería Y Alimentos</i>	32
Por partida principal.....	32
Por programas	32
<i>Jurisdicción 1.30: Ministerio De Ciencia Y Tecnología</i>	33
Por partida principal.....	33
Por programas	33
<i>Jurisdicción 1.35: Ministerio de Educación</i>	34
Por partida principal.....	34
Por programas	34
<i>Jurisdicción 1.40: Ministerio de Justicia y Derechos Humanos</i>	35
Por partida principal.....	35
Por programas	35
<i>Jurisdicción 1.45: Ministerio de Salud</i>	36
Por partida principal.....	36
Por programas	36
<i>Jurisdicción 1.50: Ministerio de Infraestructura</i>	37
Por partida principal.....	37
Por programas	37
<i>Jurisdicción 1.55: Ministerio De Agua, Ambiente Y Energía</i>	38
Por partida principal.....	38
Por programas	38
<i>Jurisdicción 1.60: Ministerio De Transporte Y Servicios Públicos</i>	39
Por partida principal.....	39
Por programas	39
<i>Jurisdicción 1.65: Ministerio De Desarrollo Social</i>	40
Por partida principal.....	40
Por programas	40
<i>Jurisdicción 1.70: Gastos Generales de la Administración</i>	41
Por partida principal.....	41
Por programas	41
<i>Jurisdicción 1.75: Ministerio de Seguridad</i>	42
Por partida principal.....	42
Por programas	42
<i>Jurisdicción 180 - Ministerio De Trabajo</i>	43

Por partida principal	43
Por programas	43
<i>Jurisdicción 185 - Ministerio De Industria, Comercio Y Minería</i>	44
Por partida principal	44
Por programas	44
<i>Jurisdicción 2.0: Poder Legislativo</i>	45
Por partida principal	45
Por programas	45
<i>Jurisdicción 3.0: Poder Judicial</i>	46
Por partida principal	46
Por programas	46
<i>Jurisdicción 4.0: Defensoría del Pueblo</i>	47
Por partida principal	47
Por programas	47
<i>Jurisdicción 4.5: Defensoría De Los Derechos De Niñas, Niños Y Adolescentes</i>	48
Por partida principal	48
Por programas	48
<i>Jurisdicción 5.0: Tribunal de Cuentas</i>	49
Por partida principal	49
Por programas	49
CLASIFICACIÓN ECONÓMICA DEL GASTO	50
<i>Administración General</i>	50
Análisis porcentual del gasto respecto de la etapa anterior	50
<i>Rentas Generales</i>	50
<i>Cuentas Especiales</i>	50
<i>Recursos Afectados</i>	50
DE LA SITUACIÓN DEL TESORO.....	51
<i>De las Obligaciones del Tesoro</i>	51
ESTADO DE LA DEUDA PÚBLICA	53
DEUDA PÚBLICA CONSOLIDADA	53
<i>Operaciones en Pesos</i>	53
<i>Operaciones en Moneda Extranjera – Dólares Estadounidenses</i>	53
DETALLE DE PRÉSTAMOS	57
<i>Operaciones en Pesos</i>	57
<i>Operaciones en Moneda Extranjera – Dólares Estadounidenses</i>	57
PASIVO CONSOLIDADO	58
<i>Ley N° 9078</i>	58
Opción Pago en Efectivo	58
Opción Pago en TICOP	58



DE LA DISTRIBUCIÓN A MUNICIPIOS Y COMUNAS	59
<i>Cuadro Resumen por Departamento</i>	<i>59</i>
<i>Departamento Calamuchita</i>	<i>59</i>
<i>Departamento Colón.....</i>	<i>60</i>
<i>Departamento Cruz del Eje.....</i>	<i>60</i>
<i>Departamento General Roca</i>	<i>60</i>
<i>Departamento General San Martín</i>	<i>61</i>
<i>Departamento Ischilín.....</i>	<i>61</i>
<i>Departamento Juárez Celman</i>	<i>61</i>
<i>Departamento Marcos Juárez.....</i>	<i>62</i>
<i>Departamento Minas.....</i>	<i>62</i>
<i>Departamento Pocho</i>	<i>62</i>
<i>Departamento Pte. Roque Saenz Peña</i>	<i>63</i>
<i>Departamento Punilla.....</i>	<i>63</i>
<i>Departamento Río Cuarto.....</i>	<i>64</i>
<i>Departamento Río Primero.....</i>	<i>64</i>
<i>Departamento Río Seco</i>	<i>65</i>
<i>Departamento Río Segundo</i>	<i>65</i>
<i>Departamento San Alberto.....</i>	<i>65</i>
<i>Departamento San Javier.....</i>	<i>66</i>
<i>Departamento San Justo</i>	<i>66</i>
<i>Departamento Santa María.....</i>	<i>67</i>
<i>Departamento Sobremonte.....</i>	<i>67</i>
<i>Departamento Tercero Arriba</i>	<i>67</i>
<i>Departamento Totoral.....</i>	<i>68</i>
<i>Departamento Tulumba</i>	<i>68</i>
<i>Departamento Unión.....</i>	<i>68</i>