

- JUNTA DE CALIFICACIÓN Y CLASIFICACIÓN -

- NIVEL INICIAL Y PRIMARIO -

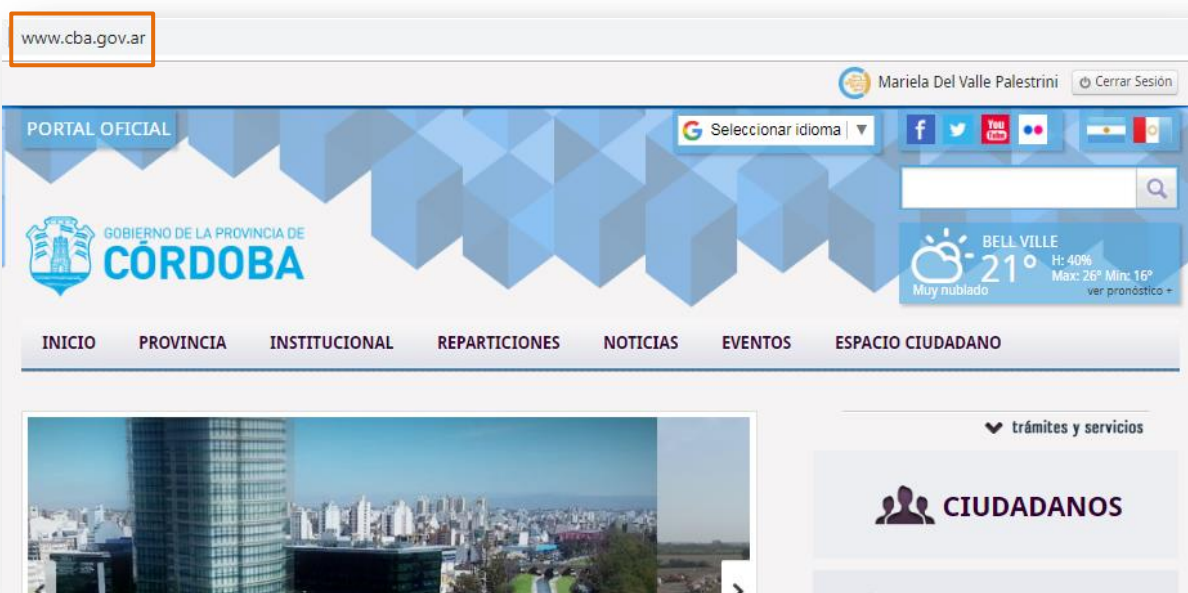
**- INSTRUCTIVO CONSULTA LISTA DE ORDEN DE
MÉRITO - LOM -**

INDICE

1.	Acceso al Sistema de Consulta LOM	2
2.	Realizar consulta de Puntaje LOM	5
2.1.	Consulta Padrón Titular y Suplente / Interino PROVISORIO para el Año 2020	7
2.2.	Consulta Padrón Suplente / Interino DEFINITIVO vigente Año 2019	11
2.3.	Consulta Padrón Titular DEFINITIVO - Año 2019	14

1. Acceso al Sistema de Consulta LOM

El acceso al Sistema de Consulta de Puntaje LOM (Lista de Orden de Mérito) de Nivel Inicial y Primario se realiza a través del portal del Gobierno de la Provincia de Córdoba www.cba.gov.ar



Ingresar en “REPARTICIONES” y dentro del Menú que se despliega, seleccionar “Educación”.



Dentro del Portal de Educación, al final de la página se encuentra el menú de “Accesos e Información de Interés”. Ingresar a “Información para Docentes”.



Seleccionar “Junta de Calificación y Clasificación Nivel Inicial y Primario”.



Allí seleccionar “Gestión Junta Inicial y Primaria”.



CONSULTA LOM - NIVEL INICIAL Y PRIMARIO

Ingresar sus datos de usuario de CIDI (Ciudadano Digital).



Si no posee cuenta en CIDI debe generarla desde la opción

¿Aún no tiene una cuenta?

Se habilitará un formulario en el que deberá ingresar los datos que allí se solicitan.

Tenga presente revisar la información ingresada para que no se generen errores.



Si no recuerda la contraseña, seleccionar la opción **¿Olvidaste tu contraseña?** En la siguiente ventana, ingresar su CUIL y la dirección de correo con cual se registró en CIDI.

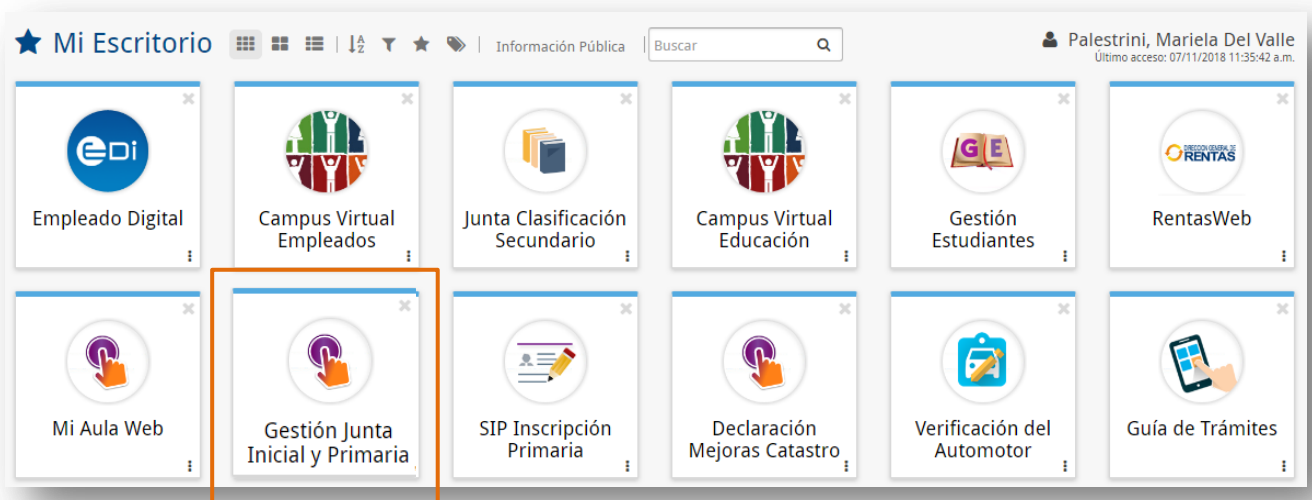
Al seleccionar **Enviar clave >** recibirá en esa dirección de correo una nueva clave de acceso. Ingresar nuevamente sus datos con la nueva Clave.

Si no logra ingresar, puede llamar a Mesa de Ayuda al (0351) 524-3070 ó 0-800-555-3623 de lunes a viernes de 8hs. a 20hs. Para solicitar una nueva clave.

Una vez que haya iniciado sesión en CIDI, verá el acceso directo a la Gestión Junta Inicial y Primaria, hacer clic en él.



Es importante realizar este procedimiento la primera vez que ingrese a la Consulta LOM. Para posteriores ingresos puede hacerlo directamente desde CIDI (<https://cidi.cba.gov.ar>) ya que quedará registrada esta opción dentro de los accesos directos de su Escritorio.



2. Realizar consulta de Puntaje LOM

Luego de ingresar a “Consulta LOM / Traslados Internos” hacer clic en “Consulta LOM”.



A continuación, puede ver dos secciones, la primera muestra sus Datos Personales.



La segunda, muestra los accesos a diferentes secciones.




De acuerdo al período del año en que se encuentre, se mostrarán las opciones habilitadas para ese período. Por ejemplo, aproximadamente entre febrero y octubre se activa el acceso al “Padrón definitivo de Docentes Suplentes Interinos” de la convocatoria del Año anterior al año en curso. Pasado ese período, esta opción se desactiva y se activan otras.

Entre las opciones de acceso puede encontrar las siguientes:

- 2.1 Padrón Titular y Suplente / Interino PROVISORIO para el Año 2020.
- 2.2 Padrón Suplente / Interino DEFINITIVO vigente - Año 2019.
- 2.3 Padrón Titular DEFINITIVO vigente - Año 2019.

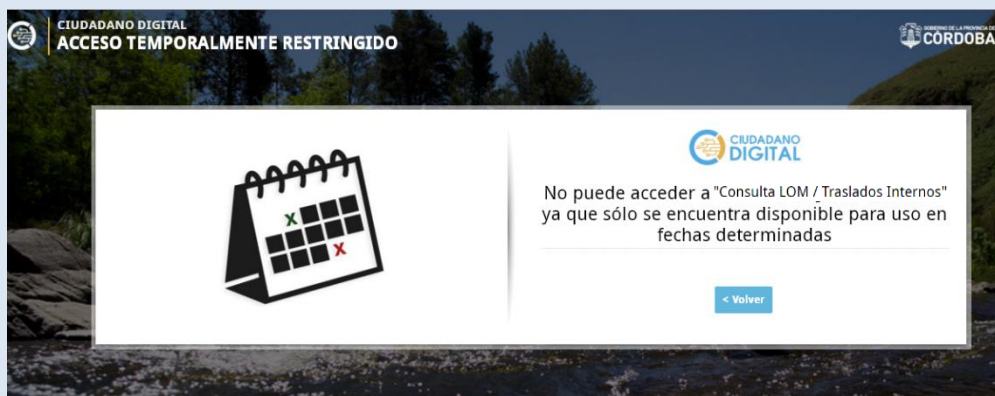


Es posible que no pueda ver esa información y en su lugar aparezca lo siguiente:
 - Este mensaje indica que no tiene permisos para acceder. En ese caso debe consultar a la Junta Primaria.





- El siguiente, indica que la Consulta LOM se encuentra inactiva. En ese caso debe esperar al período en que la Junta Primaria lo habilita.



2.1. Consulta Padrón Titular y Suplente / Interino PROVISORIO para el Año 2020

Para consultar el Padrón de la convocatoria del año en curso, en Estado **PROVISORIO**, ingresar a la opción:

Padrón Titular y Suplente / Interino PROVISORIO para el año 2020

Podrá acceder a información discriminada en:

- Centro Educativo Capital
- Centro Educativo Interior Jornada Común
- Centro Educativo Interior Jornada Completa.

Cada una de estas opciones están divididas a su vez en LOM Titulares y LOM Suplentes / Interinos.

CONSULTA LOM - NIVEL INICIAL Y PRIMARIO

Junta de Calificación y Clasificación - Consulta Orden de Mérito y Puntaje

Padrón Titular y Suplente / Interino PROVISORIO - Año 2020

Nivel Educativo *
Seleccione un valor

Centro Educativo Capital
LOM Titulares LOM Suplentes / Interinos

Centro Educativo Interior Jornada Común
LOM Titulares L.O.M. Suplentes / Interinos

Centro Educativo Interior Jornada Completa
LOM Titulares LOM Suplentes / Interinos

Volver a Datos Personales >

Seleccionar el Nivel del Centro Educativo que corresponda:

Nivel Educativo *
Seleccione un valor

1 - PRIMARIO
5 - INICIAL

Se habilitarán los botones disponibles para realizar la consulta.

Junta de Calificación y Clasificación - Consulta Orden de Mérito y Puntaje

Padrón Titular y Suplente / Interino PROVISORIO - Año 2020

Nivel Educativo *
1 - PRIMARIO

Centro Educativo Capital
LOM Titulares LOM Suplentes / Interinos

Centro Educativo Interior Jornada Común
LOM Titulares L.O.M. Suplentes / Interinos

Centro Educativo Interior Jornada Completa
LOM Titulares LOM Suplentes / Interinos

Al seleccionar alguna de las opciones en las que se encuentra inscripto, observará una grilla como la siguiente.

Interior Jornada Comun - Suplentes

1 - 3

Escuela Base	Nivel	Cargo	Caracter	Puntaje	Jornada	Convocatoria
06-01-01-001 JOSE DE SAN MARTIN Localidad: VILLA DE MARIA	1 - PRIMARIO	1 - MAESTRO DE GRADO	2 - SUPLENTE	26333		2018
05-01-01-004 MATEO J.MOLINA Localidad: LA FALDA	1 - PRIMARIO	6 - MAESTRO DE MUSICA	2 - SUPLENTE	2		2018
06-01-01-001 JOSE DE SAN MARTIN Localidad: VILLA DE MARIA	1 - PRIMARIO	7 - SECRETARIA DOCENTE	2 - SUPLENTE	25841		2018

1 - 3

[Imprimir](#)

[Volver a Menú >](#)

En la grilla se informan los siguientes datos:



- **Escuela Base:** Se describe el código de la Escuela Base en la que se inscribió el postulante, el Nombre de la Escuela y la Localidad. Por ej. :

Código 06-01-01-001

Nombre: JOSÉ DE SAN MARTÍN

Localidad: VILLA MARÍA

- **Nivel:** Indica el Nivel Educativo al que corresponde la Escuela.

- **Cargo:** Se describe el código y descripción del Cargo en el que se inscribió el postulante.

- **Carácter:** Se describe el código y el Carácter en el que se inscribió el postulante.

1- Si es TITULAR

2- Si es SUPLENTE

- **Puntaje:** Es el cálculo realizado por la Junta de Calificación y Clasificación que se obtiene de acuerdo a los títulos y antecedentes presentados por el postulante.

- **Jornada (Solo listados Interior):** Se informa solamente con la sigla **JC** cuando la Escuela posee Jornada Completa, si tiene solo Jornada Común el casillero se muestra sin datos.

- **Convocatoria:** Indica el año en que se inscribió a la Convocatoria.

En el caso de los Cargos Titulares del Interior, se muestra la columna "Residencia Rural", si encuentra la opción "**CR**", al seleccionarla, el Sistema muestra información sobre la/s Localidad/es que poseen Residencia Rural.

CONSULTA LOM - NIVEL INICIAL Y PRIMARIO

MARIELA PALESTRINI | Volver a Menú | Cerrar Sesión

Junta de Calificación y Clasificación Nivel Inicial y Primario

Interior Jornada Común - Titulares

Escuela Base	Departamento	Nivel	Cargo	Caracter	Puntaje	Jornada	Nro. Orden	Nro.Ord. JC	Residencia Rural	Convocatoria
06-01-01-001-JOSE DE SAN MARTIN	RIO SECO	1-PRIMARIO	1-MAESTRO DE GRADO	1 - TITULAR	16338		37		-	2018
06-01-01-001-JOSE DE SAN MARTIN	RIO SECO	1-PRIMARIO	1-MAESTRO DE GRADO	1 - TITULAR	19338		12		CR	2018

1-2

[Imprimir](#) [Volver a Menú >](#)

Listado de Localidades

Fila(s) 1 - 1 de 1

Codigo Localidad	Nombre Localidad
16043	VILLA CANDELARIA

Fila(s) 1 - 1 de 1

A través del botón [Imprimir](#) se genera un documento que contiene datos personales y el puntaje de cada Cargo. Puede descargar el documento en su equipo y/o imprimirlo a través de las opciones disponibles en su navegador.

Imprimir Guardar

100%

Dirección de SISTEMAS | Ministerio de EDUCACIÓN

Dirección General de Educación Primaria
Junta de Calificación y Clasificación

Puntaje de Inscripción de Nivel Primario
Padrón Provisorio para el Año 2019

Listado Orden de Merito TITULARES JORNADA COMÚN. Fecha de Impresión: 22/11/2018

Apellido y Nombre:	Legajo :
Documento :	Fecha de Nacimiento :
Domicilio :	Código Postal :
Barrio :	Nro. de Teléfono :
Nacionalidad :	Provincia :
Departamento :	E-Mail :

En esta opción, solamente se puede ver el puntaje.

Departamento	Cargo	Caracter	Puntaje	Nro. Orden	Jornada	Res. Rural
	<i>Localidad de Residencia</i>			JS	JC	
RIO SECO	1 - MAESTRO DE GRADO	1 - TITULAR	26333			-
RIO SECO	7 - SECRETARIA DOCENTE	1 - TITULAR	25841			-



Si usted no se encuentra inscripto en la opción seleccionada, el Sistema informa lo siguiente:

Interior Jornada Común - Titulares

No hay datos disponibles en esta opción.

Volver a Menú >

2.2. Consulta Padrón Suplente / Interino DEFINITIVO vigente Año 2019

Para consultar el Puntaje y Número de orden alcanzado en el Padrón Definitivo vigente , para cubrir Cargos Suplentes / Interinos, se ingresa a la opción:

Padrón Suplente / Interino DEFINITIVO vigente - Año 2019

A continuación, seleccionar el Nivel del Centro Educativo que corresponda:

Junta de Calificación y Clasificación - Consulta Orden de Mérito y Puntaje

Padrón Suplente / Interino DEFINITIVO vigente - Año 2019

Nivel Educativo *

Seleccione un valor

1 - PRIMARIO

5 - INICIAL

LOM Suplentes / Interinos

Centro Educativo Interior Jornada Común

L.O.M. Suplentes / Interinos

Centro Educativo Interior Jornada Completa

LOM Suplentes / Interinos

Volver a Datos Personales >

La información se encuentra discriminada en:

- Centro Educativo Capital
- Centro Educativo Interior Jornada Común
- Centro Educativo Interior Jornada Completa.

Seleccionar la opción del menú que corresponda con el Centro Educativo en el que usted se inscribió. A continuación, se muestra una grilla como la siguiente, en la que se listan las Escuelas en que lo hizo.

Escuela Base	Nivel	Cargo	Caracter	Puntaje	Jornada	Nro. Ord. JS	Nro. Ord. JC	Convocatoria
06-01-01-001 JOSE DE SAN MARTIN Localidad: VILLA DE MARIA	1 - PRIMARIO	1 - MAESTRO DE GRADO	2 - SUPLENTE	16338		12		2018

En esta sección es posible ver el Orden de Mérito.

En la grilla se pueden ver los siguientes datos:



- **Escuela Base:** Se describe el código de la Escuela Base en la que se inscribió el postulante, el Nombre de la Escuela y la Localidad. Por ej. :

Código 06-01-01-001

Nombre: JOSÉ DE SAN MARTÍN

Localidad: VILLA MARÍA

- **Nivel:** Indica el Nivel Educativo al que corresponde la Escuela.

- **Cargo:** Se describe el código y descripción del Cargo en el que se inscribió el postulante.

- **Carácter:** Se describe el código y el Carácter en el que se inscribió el postulante.

1- Si es TITULAR

2- Si es SUPLENTE

- **Puntaje:** Es el cálculo realizado por la Junta de Calificación y Clasificación que se obtiene de acuerdo a los títulos y antecedentes presentados por el postulante.

- **Jornada (Solo listados Interior):** Se informa solamente con la sigla **JC** cuando la Escuela posee Jornada Completa, si tiene solo Jornada Común el casillero se muestra sin datos.

- **Número de Orden JS ó JC:** Indica el Orden de Mérito alcanzado.

- **Convocatoria:** Indica el año en que se inscribió a la Convocatoria.

Imprimir

A través del botón se genera un documento que contiene datos personales y el puntaje de cada Cargo. Puede descargar el documento en su equipo y/o imprimirlo.

A continuación se muestra un ejemplo:

Dirección de SISTEMAS

Ministerio de EDUCACIÓN

GOBIERNO DE LA PROVINCIA DE CORDOBA

ENTRE TODOS

Dirección General de Educación Primaria
Junta de Calificación y Clasificación

**Puntaje de Inscripción de Nivel Primario
Padrón Definitivo Año 2019**

Listado Orden de Merito INTERINOS / SUPLENTE JORNADA COMUN.
Fecha de Impresión: 14/02/2019

Apellido y Nombre :	Legajo :
Documento :	Fecha de Nacimiento :
Domicilio :	Código Postal :
Barrio :	Nro. de Teléfono :
Nacionalidad :	Provincia :
Departamento :	E-Mail :

Escuela Base	Cargo	Caracter	Puntaje	Jc	Nro. Orden
				JS	JC
06-01-01-001 JOSE DE SAN MARTIN Localidad: VILLA DE MARIA	1 - MAESTRO DE GRADO	2 - SUPLENTE	16338		12



Si usted no se encuentra inscripto en la opción seleccionada, el Sistema informa lo siguiente:

Interior Jornada Comun - Suplentes

No hay datos disponibles en esta opción.

Volver a Menú >

2.3. Consulta Padrón Titular DEFINITIVO - Año 2019

En esta opción se puede consultar el Puntaje y Número de orden alcanzado en el Padrón Definitivo vigente que corresponde a su inscripción en la convocatoria del año anterior, para cubrir Cargos Titulares.

Si ingresa a la opción:

Padrón Titular DEFINITIVO vigente - Año 2019

Verá lo siguiente:

Junta de Calificación y Clasificación - Consulta Orden de Mérito y Puntaje

Padrón Titular DEFINITIVO vigente - Año 2019

Nivel Educativo *
Seleccione un valor

Centro Educativo Capital
LOM Titulares

Centro Educativo Interior Jornada Común
LOM Titulares

Centro Educativo Interior Jornada Completa
LOM Titulares

Volver a Datos Personales >

Seleccionar el Nivel del Centro Educativo.

Nivel Educativo *
Seleccione un valor
1 - PRIMARIO
5 - INICIAL

Se habilitarán los botones disponibles para realizar la consulta.

Junta de Calificación y Clasificación - Consulta Orden de Mérito y Puntaje

Padrón Titular DEFINITIVO vigente - Año 2019

Nivel Educativo *

1 - PRIMARIO

Centro Educativo Capital

LOM Titulares

Centro Educativo Interior Jornada Común

LOM Titulares

Centro Educativo Interior Jornada Completa

LOM Titulares

Volver a Datos Personales >

De acuerdo al ítem seleccionado, podrá ver información discriminada en:

- Centro Educativo Capital
- Centro Educativo Interior Jornada Común
- Centro Educativo Interior Jornada Completa.

Al seleccionar la opción deseada del menú, se puede ver como resultado una grilla como la siguiente en la que se listan las Escuelas en las que se inscribió.

Interior Jornada Común - Titulares

1-2

Escuela Base	Departamento	Nivel	Cargo	Caracter	Puntaje	Jornada	Nro. Orden	Nro.Ord. JC	Residencia Rural	Convocatoria
06-01-01-001-JOSE DE SAN MARTIN	RIO SECO	1-PRIMARIO	1-MAESTRO DE GRADO	1 - TITULAR	16338		37		-	2018
06-01-01-001-JOSE DE SAN MARTIN	RIO SECO	1-PRIMARIO	1-MAESTRO DE GRADO	1 - TITULAR	19338		12		CR	2018

1-2

Imprimir

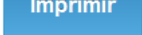
Volver a Menú >

En la grilla se pueden ver los siguientes datos:



- **Escuela Base:** Se describe el código de la Escuela Base en la que se inscribió el postulante, el Nombre de la Escuela y la Localidad. Por ej. :
Código 06-01-01-001
Nombre: JOSÉ DE SAN MARTÍN
Localidad: VILLA MARÍA
- **Nivel:** Indica el Nivel Educativo al que corresponde la Escuela.
- **Cargo:** Se describe el código y descripción del Cargo en el que se inscribió el postulante.
- **Carácter:** Se describe el código y el Carácter en el que se inscribió el postulante.
 - 1- Si es TITULAR
 - 2- Si es SUPLENTE
- **Puntaje:** Es el cálculo realizado por la Junta de Calificación y Clasificación que se obtiene de acuerdo a los títulos y antecedentes presentados por el postulante.
- **Jornada (Solo listados Interior):** Se informa solamente con la sigla **JC** cuando la Escuela posee Jornada Completa, si tiene solo Jornada Común el casillero se muestra sin datos.
- **Número de Orden JS ó JC:** Indica el Orden de Mérito alcanzado.
- **Residencia Rural:** Informa la/s Localidad/es que poseen Residencia Rural.
- **Convocatoria:** Indica el año en que se inscribió a la Convocatoria.

Imprimir

A través del botón  se genera un documento que contiene datos personales y el puntaje de cada Cargo. Puede descargar el documento en su equipo y/o imprimirlo.

A continuación se muestra un ejemplo:

Dirección General de Educación Primaria
Junta de Calificación y Clasificación

**Puntaje de Inscripción de Nivel Primario
Padrón Definitivo Año 2019**

Listado Orden de Merito TITULARES JORNADA COMÚN.

Fecha de Impresión: 14/02/2019

Apellido y Nombre: Legajo :
 Documento : Fecha de Nacimiento
 Domicilio : Código Postal :
 Barrio : Nro. de Teléfono :
 Nacionalidad : ARGENTINO Provincia :
 Departamento : CORDOBA -CAPITAL E-Mail :

Departamento	Cargo <i>Localidad de Residencia</i>	Caracter	Puntaje	Nro. Orden JS JC	Jomada Res. Rural
RIO SECO	1 - MAESTRO DE GRADO	1 - TITULAR	16338	37	-
RIO SECO	1 - MAESTRO DE GRADO 16043 VILLA CANDELARIA	1 - TITULAR	19338	12	- CR



FIN DEL TUTORIAL