

INFORME SOBRE LA RECAUDACIÓN DE LA PROVINCIA DE CÓRDOBA

OCTUBRE 2016

Contenido

<i>Resumen Ejecutivo</i>	3
<i>Anexo - Recaudación de la Provincia de Córdoba</i>	6
Tabla 1. Recaudación mensual de la Provincia de Córdoba - Administración General. Año 2015.....	6
Tabla 2. Recaudación mensual de la Provincia de Córdoba - Administración General. Año 2016.....	7
Referencias de las Tabla 1 y 2	8



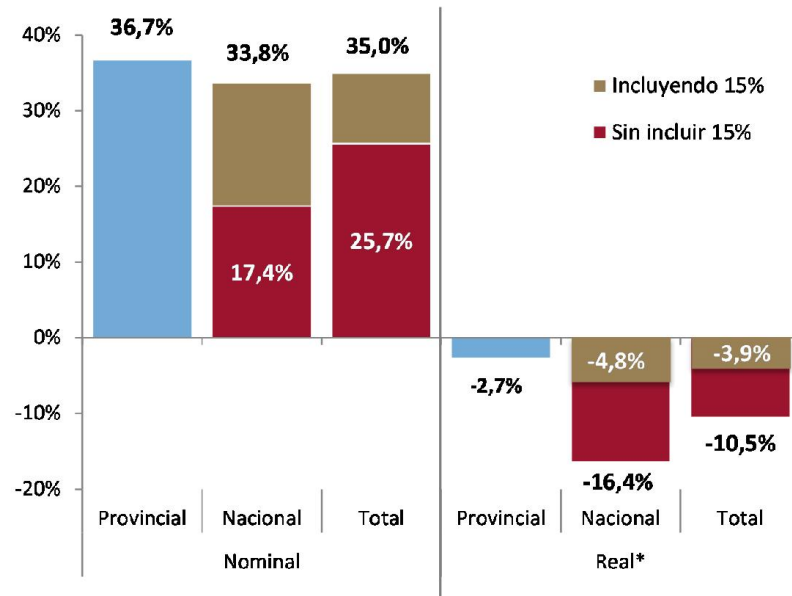
Resumen Ejecutivo

- ✓ La **recaudación total** del mes de octubre alcanzó los \$7.788 millones, lo que significa un crecimiento nominal del 35% respecto al mismo mes del año 2015. En el acumulado de los primeros diez meses de 2016 la recaudación superó los \$74.497 millones, 40,6% más que lo acumulado en igual período del año previo. Si se descuenta la inflación, considerando a tal fin el Índice de Precios de la Provincia de Córdoba y una estimación propia para el mes de octubre, la recaudación muestra una disminución interanual del 3,9% en términos reales para el mes de octubre y aumento de sólo el 2,8% para los diez primeros meses del año.
- ✓ En el mes de octubre los recursos de **origen provincial** registraron un crecimiento interanual nominal del 36,7%. Descontada la inflación esto implica una caída del 2,7% en términos reales. Los de **origen nacional**, por su parte, presentaron un crecimiento aún menor, siendo del 33,8% en términos nominales, con una caída del 4,8% en términos reales, es decir, neto del efecto del crecimiento de los precios locales (Gráfico 1).
- ✓ En el acumulado de los primeros diez meses, los recursos de **origen provincial** crecieron algo por encima de los precios locales de este período (+38,2% y +1,1% en términos nominales y reales, respectivamente), mientras que los **nacionales** crecieron un 42,4% y 4,2%, nominal y real (Gráfico 2).
- ✓ En el crecimiento de los recursos de origen provincial tiene gran repercusión el Impuesto sobre los Ingresos Brutos (representó el 71% de la recaudación de origen provincial de los diez primeros meses de 2016). El crecimiento de la recaudación de este impuesto en lo que va del año (43,6% y 5,1% en términos nominales y reales respectivamente) es explicado básicamente por la creación del Fondo para el Financiamiento de Obras de Infraestructura (FFOI). Si se excluye este Fondo, la recaudación de Ingresos Brutos muestra un crecimiento nominal del 30,2% para el agregado de los primeros diez meses del año, es decir, por debajo de la inflación promedio de igual período (36,7%).
- ✓ Por el lado de los recursos de origen nacional, el recupero del 15% de la Coparticipación permitió aumentar en más de \$5.185 millones los recursos recibidos por la Provincia en los primeros diez meses del año. De no haberse contado con esta fuente de financiamiento los ingresos totales de la Provincia hubieran registrado una variación interanual nominal (30,8%) menor que la mostrada por los precios, con una caída en términos reales del orden de los 4,3% (Gráfico 2). Las magnitudes de la caída se amplían cuando se tiene en cuenta lo ocurrido en el mes de octubre (+25,7% en términos nominales y -10,5% en términos reales).
- ✓ **Octubre es el mes con peor desempeño en el año en materia de ingresos públicos.** Mientras que los ingresos totales crecieron en valores nominales un 35% respecto a igual mes del año anterior, la inflación estimada supera el 40%. Si no se contaran con los recursos adicionales que genera la recuperación del 15% de la masa coparticipable y el FFOI la recaudación de la Provincia estaría creciendo a un ritmo poco superior a la mitad del crecimiento de los precios (Gráfico 3).
- ✓ En Anexo se presenta información detallada sobre la evolución de ingresos de la Provincia.



Gráfico 1. Evolución de los recursos de la Provincia según origen

Variación interanual – Octubre 2016

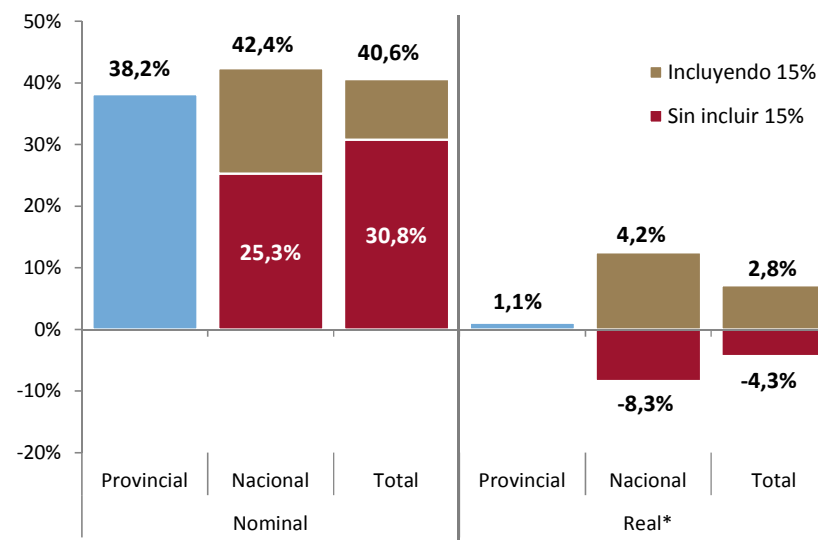


Nota: * En base a inflación entre octubre 2016 y octubre 2015 (40,5%; IPC Córdoba; IPC octubre 2016 estimación propia).

Fuente: Ministerio de Finanzas.

Gráfico 2. Evolución de los recursos de la Provincia según origen

Variación interanual -Acumulado Enero-Octubre 2016

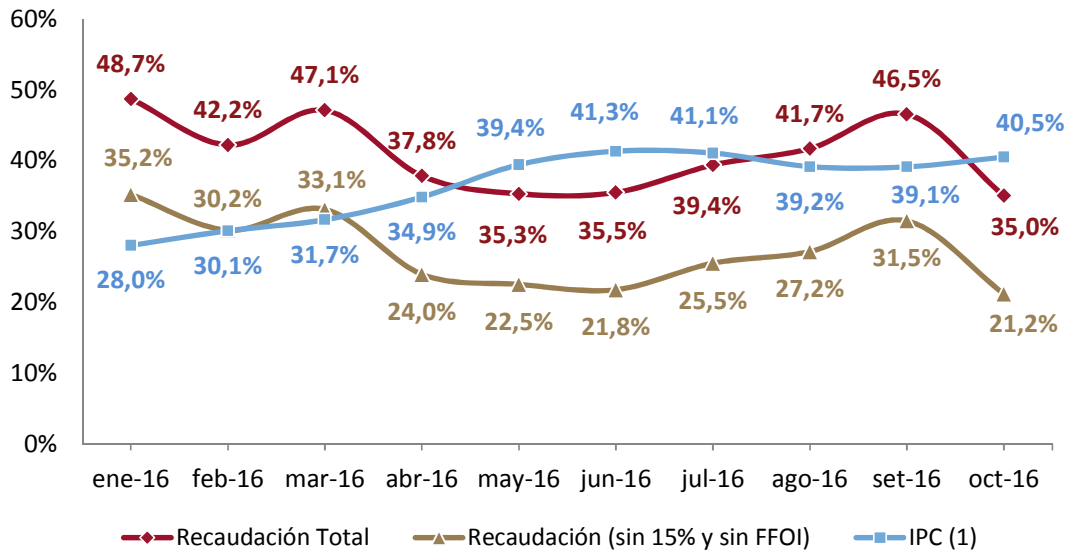


Nota: * En base a inflación promedio entre enero-octubre 2016 e igual periodo del 2015 (36,7%; IPC Córdoba; IPC octubre 2016 estimación propia).

Fuente: Ministerio de Finanzas.

Gráfico 3. Variaciones interanuales de ingresos y precios de la Provincia

Enero 2016 - Octubre 2016



Notas: ⁽¹⁾ Inflación interanual a cada mes de 2016, en base a IPC Córdoba. IPC Octubre 2016 estimación propia.

Fuente: Ministerio de Finanzas.

Anexo - Recaudación de la Provincia de Córdoba

Tabla 1. Recaudación mensual de la Provincia de Córdoba - Administración General. Año 2015

En millones de pesos corrientes

	Enero 2015	Febrero 2015	Marzo 2015	Abril 2015	Mayo 2015	Junio 2015	Julio 2015	Agosto 2015	Setiembre 2015	Octubre 2015	Total 2015
Total	4.615,0	4.780,1	4.547,0	4.831,6	5.947,2	5.860,5	5.619,4	5.479,2	5.536,4	5.767,5	52.983,9
Recursos de Origen Provincial ⁽¹⁾	2.058,9	2.219,8	2.230,3	2.096,5	2.346,7	2.199,9	2.379,3	2.257,9	2.384,4	2.470,5	22.644,2
Recursos Tributarios	2.027,9	2.195,3	2.202,5	2.060,2	2.322,8	2.158,5	2.342,3	2.211,2	2.344,8	2.427,3	22.292,9
Impuesto provinciales y Fondos relacionados	1.911,4	2.061,0	2.083,4	1.924,3	2.189,8	2.017,3	2.198,4	2.072,8	2.204,7	2.288,8	20.951,9
Impuesto sobre los Ingresos Brutos ⁽²⁾	1.603,1	1.281,6	1.315,2	1.451,4	1.546,8	1.556,2	1.680,4	1.670,9	1.669,9	1.772,9	15.548,5
Impuesto Inmobiliario ⁽³⁾	123,2	591,1	559,9	244,3	200,9	179,3	269,0	155,5	219,0	237,6	2.779,8
Impuesto a la Propiedad Automotor	30,1	36,0	35,9	51,6	254,7	85,3	41,5	34,8	97,0	51,6	718,6
Impuesto de Sellos	155,0	152,4	172,3	177,1	187,4	196,4	207,4	211,6	218,8	226,7	1.905,1
Tasas Retributivas de Servicios	80,7	97,1	84,3	101,0	98,6	106,9	101,2	99,9	102,6	97,9	970,2
Tasa Vial Provincial ⁽⁴⁾	70,8	84,4	69,6	84,6	83,8	89,7	86,4	85,1	83,6	78,3	816,3
Otras Tasas Retributivas de Servicios NCP ⁽⁵⁾	9,9	12,7	14,6	16,4	14,8	17,2	14,8	14,8	19,0	19,6	153,9
Otros Recursos Tributarios NCP	35,8	37,1	34,9	34,9	34,4	34,3	42,7	38,5	37,6	40,7	370,9
Fondo Asistencia e Inclusión Social	35,3	36,9	33,6	33,5	33,0	30,8	40,9	36,7	37,2	39,0	356,7
Otros Recursos Tributarios NCP ⁽⁶⁾	0,5	0,3	1,4	1,4	1,5	3,5	1,8	1,8	0,4	1,7	14,1
Recursos No Tributarios	30,9	24,6	27,8	36,3	23,9	41,4	37,0	46,7	39,6	43,1	351,3
Multas de Tránsito - Ministerio de Seguridad	21,0	14,8	15,5	20,0	14,7	22,4	23,0	25,5	26,3	29,2	212,3
Recupero de Obras Sociales - Ministerio de Salud	8,2	8,4	7,8	7,9	3,9	12,2	9,7	13,4	9,0	10,2	90,6
Otros Recursos No Tributarios NCP	1,8	1,5	4,5	8,3	5,4	6,8	4,4	7,7	4,3	3,7	48,4
Recursos de Origen Nacional	2.556,1	2.560,3	2.316,7	2.735,1	3.600,5	3.660,6	3.240,1	3.221,2	3.151,9	3.297,1	30.339,7
Masa bruta coparticipable	2.104,7	1.972,0	1.852,0	2.081,7	2.471,8	2.549,9	2.340,9	2.432,7	2.472,2	2.525,8	22.803,6
Coparticipación Federal de Impuestos (CFI) - Provincia ⁽⁷⁾	1.345,4	1.287,6	1.175,5	1.326,9	1.671,3	1.685,4	1.518,3	1.623,9	1.623,2	1.682,2	18.591,6
CFI - Coparticipación a municipios (Ley 8663) ⁽⁷⁾	336,4	321,9	293,9	331,7	417,8	421,4	379,6	406,0	405,8	420,6	4.647,9
15% CFI - Denuncia Pacto Fiscal											0,0
Ley 26.075 - Financiamiento Educativo	423,0	362,5	382,7	423,0	382,7	443,1	443,1	402,8	443,1	423,0	4.129,0
Ganancias	317,0	378,7	300,4	337,4	672,0	646,1	500,9	479,7	460,9	496,1	4.589,2
Imp. a las Ganancias - Excedente Fondo Conurbano	216,6	281,1	222,5	250,2	500,7	481,3	372,6	356,7	342,7	369,0	3.393,5
Imp. a las Ganancias - Ley 24.699 (Suma Fija)	3,2	3,2	3,2	3,2	3,2	3,2	3,2	3,2	3,2	3,2	32,2
Imp. a las Ganancias - Necesidades Básicas Insatisfechas	97,2	94,3	74,7	84,0	168,1	161,5	125,1	119,7	115,0	123,9	1.163,5
Fondo Federal Solidario	44,3	43,2	51,6	183,4	143,7	223,2	222,9	114,1	75,0	93,5	1.195,1
Otros Recursos de origen nacional NCP	90,0	166,4	112,8	132,6	312,9	241,5	175,3	194,7	143,8	181,7	1.751,8
Imp. a los Bs. Personales - Ley 24.699 - Distribuidos según Ley 23.548	21,3	58,6	23,5	40,9	223,9	113,7	68,5	87,1	30,5	81,8	749,6
Imp. a los Combustibles - Obras de Infraestructura	7,7	14,7	11,4	11,7	11,2	17,8	14,0	14,3	15,2	12,9	130,8
Imp. a los Combustibles - Obras de Vialidad Provincial	13,5	25,8	20,0	20,5	19,6	31,2	24,5	25,0	26,6	22,6	229,2
Imp. a los Combustibles - Fo.Na.Vi.	23,9	45,7	35,5	36,3	34,7	55,2	43,3	44,3	47,2	39,9	406,0
Fondo Compensador de Desequilibrios Fiscales - Ley 24.130 ⁽⁸⁾	0,5	0,5	0,5	0,5	0,5	0,5	0,5	0,5	0,5	0,5	5,0
Régimen Simp. para Pequeños Contribuyentes - Ley 24.977	12,4	10,2	11,0	12,0	12,1	12,3	13,7	12,8	13,0	13,2	122,8
Servicios Nacionales Transferidos	10,4	10,4	10,4	10,4	10,4	10,4	10,4	10,4	10,4	10,4	104,4
Imp. sobre los Activos - Fondo Educativo	0,0	0,0	0,0	0,0	0,0	0,0	0,0	0,0	0,0	0,0	0,1
Fondo Cooperativo (Ley 7.734 y Ley 23.427) ⁽⁹⁾	0,3	0,3	0,4	0,3	0,5	0,5	0,5	0,4	0,4	0,4	3,9

Notas: NCP significa No Considerados Previamente. La información estadística puede diferir de la información contable presentada en las Ejecuciones Presupuestarias Trimestrales. La información se actualiza el día 10 de cada mes.

Fuente: Secretaría de Ingresos Públicos - Ministerio de Finanzas de la Provincia de Córdoba.

Tabla 2. Recaudación mensual de la Provincia de Córdoba - Administración General. Año 2016

En millones de pesos corrientes

	Enero 2016	Febrero 2016	Marzo 2016	Abril 2016	Mayo 2016	Junio 2016	Julio 2016*	Agosto 2016*	Setiembre 2016*	Octubre 2016*	Total 2016
Total	6.863,1	6.797,5	6.688,7	6.659,8	8.047,7	7.942,5	7.832,5	7.764,2	8.113,2	7.788,2	74.497,4
Recursos de Origen Provincial ⁽¹⁾	2.506,6	3.063,1	3.168,5	2.820,0	3.235,5	2.947,0	3.374,6	3.257,2	3.541,5	3.378,1	31.292,1
Recursos Tributarios	2.470,5	3.032,3	3.118,3	2.768,0	3.153,3	2.881,5	3.297,4	3.155,8	3.468,5	3.308,0	30.653,5
Impuesto provinciales y Fondos relacionados	2.384,0	2.962,2	3.045,4	2.702,4	3.078,2	2.819,5	3.237,9	3.071,9	3.399,7	3.242,4	29.943,6
Impuesto sobre los Ingresos Brutos ⁽²⁾	1.975,5	1.876,9	2.012,9	2.092,8	2.172,4	2.196,7	2.446,4	2.427,6	2.603,5	2.530,1	22.334,7
Impuesto Inmobiliario ⁽³⁾	133,4	810,4	717,9	294,9	273,9	236,9	353,8	240,8	285,5	295,6	3.643,1
Impuesto a la Propiedad Automotor	39,8	51,7	54,8	58,2	352,7	99,3	75,6	65,3	151,7	71,5	1.020,5
Impuesto de Sellos	235,3	223,2	259,8	256,5	279,1	286,7	362,2	338,3	359,1	345,1	2.945,3
Tasas Retributivas de Servicios	43,7	23,7	27,3	24,5	24,0	22,0	17,7	23,6	24,0	24,4	255,0
Tasa Vial Provincial ⁽⁴⁾	31,4	7,9	6,5	5,2	1,7	2,3	0,8	1,4	1,7	0,5	59,5
Otras Tasas Retributivas de Servicios NCP ⁽⁵⁾	12,3	15,8	20,8	19,2	22,3	19,7	16,9	22,2	22,4	23,9	195,5
Otros Recursos Tributarios NCP	42,8	46,5	45,6	41,1	51,1	39,9	41,8	60,2	44,8	41,1	454,9
Fondo Asistencia e Inclusión Social	42,4	46,0	45,3	40,6	41,6	35,7	41,3	59,9	44,4	40,8	437,9
Otros Recursos Tributarios NCP ⁽⁶⁾	0,4	0,4	0,4	0,6	9,5	4,2	0,5	0,4	0,4	0,3	17,0
Recursos No Tributarios	36,1	30,8	50,2	52,0	82,2	65,5	77,2	101,4	73,0	70,2	638,5
Multas de Tránsito - Ministerio de Seguridad	23,6	22,4	27,2	25,5	22,5	24,9	34,2	42,3	37,9	44,3	304,5
Recupero de Obras Sociales - Ministerio de Salud	11,1	5,4	16,8	14,7	53,8	32,0	36,1	51,0	30,2	22,7	273,7
Otros Recursos No Tributarios NCP	1,5	3,0	6,3	11,9	6,0	8,6	6,9	8,1	4,9	3,2	60,3
Recursos de Origen Nacional	4.356,5	3.734,4	3.520,2	3.839,7	4.812,2	4.995,5	4.457,9	4.507,1	4.571,7	4.410,1	43.205,3
Masa bruta coparticipable	3.579,1	2.986,7	2.881,3	3.031,0	3.569,5	3.855,8	3.502,8	3.637,5	3.770,9	3.574,8	34.389,3
Coparticipación Federal de Impuestos (CFI) - Provincial ⁽⁷⁾	2.017,6	1.632,1	1.506,1	1.620,4	1.986,6	2.181,2	1.962,1	2.011,9	2.104,6	2.011,1	19.033,7
CFI - Coparticipación a municipios (Ley 8663) ⁽⁷⁾	504,4	408,0	376,5	405,1	496,6	545,3	490,5	503,0	526,1	502,8	4.758,4
15% CFI - Denuncia Pacto Fiscal	534,2	449,8	449,7	456,5	537,3	580,2	527,3	547,5	565,0	538,1	5.185,5
Ley 26.075 - Financiamiento Educativo	522,9	496,7	549,0	549,0	549,0	549,0	522,9	575,2	575,2	522,9	5.411,7
Ganancias	559,2	453,1	372,2	348,4	661,9	735,9	544,8	520,9	517,5	528,1	5.242,1
Imp. a las Ganancias - Excedente Fondo Conurbano	398,9	336,9	276,3	258,4	493,2	548,6	405,5	387,6	385,0	392,9	3.883,2
Imp. a las Ganancias - Ley 24.699 (Suma Fija)	3,2	3,2	3,2	3,2	3,2	3,2	3,2	3,2	3,2	3,2	32,2
Imp. a las Ganancias - Necesidades Básicas Insatisfechas	157,1	113,1	92,7	86,7	165,5	184,1	136,1	130,1	129,2	131,9	1.326,6
Fondo Federal Solidario	122,5	83,4	167,4	307,7	202,4	122,1	187,6	110,6	128,5	108,8	1.541,0
Otros Recursos de origen nacional NCP	95,7	211,2	99,2	152,7	378,4	281,7	222,7	238,1	154,8	198,4	2.033,0
Imp. a los Bs. Personales - Ley 24.699 - Distribuidos según Ley 23.548	19,9	68,1	18,4	43,7	271,1	153,3	83,0	78,5	28,1	72,0	836,0
Imp. a los Combustibles - Obras de Infraestructura	8,6	20,0	9,3	14,0	13,8	17,2	18,9	22,4	16,9	16,8	158,1
Imp. a los Combustibles - Obras de Vialidad Provincial	15,6	36,0	16,8	25,4	25,0	31,1	34,2	40,5	30,5	30,3	285,3
Imp. a los Combustibles - Fo.Na.Vi.	26,8	61,9	28,9	43,6	43,0	53,5	58,8	69,6	52,4	52,1	490,7
Fondo Compensador de Desequilibrios Fiscales - Ley 24.130 ⁽⁸⁾	0,5	0,5	0,5	0,5	0,5	0,5	0,5	0,5	0,5	0,5	5,0
Régimen Simp. para Pequeños Contribuyentes - Ley 24.977	13,3	13,8	14,4	14,6	14,0	15,1	16,3	15,6	15,5	15,6	148,2
Servicios Nacionales Transferidos	10,4	10,4	10,4	10,4	10,4	10,4	10,4	10,4	10,4	10,4	104,4
Imp. sobre los Activos - Fondo Educativo	0,0	0,0	0,0	0,0	0,0	0,0	0,0	0,0	0,0	0,0	0,0
Fondo Cooperativo (Ley 7.734 y Ley 23.427) ⁽⁹⁾	0,5	0,5	0,5	0,5	0,6	0,6	0,6	0,6	0,5	0,6	5,3

Notas: NCP significa No Considerados Previamente. La información estadística puede diferir de la información contable presentada en las Ejecuciones Presupuestarias Trimestrales. La información se actualiza el día 10 de cada mes. * Datos Provisionarios, sujetos a la realización de ajustes contables.

Fuente: Secretaría de Ingresos Públicos - Ministerio de Finanzas de la Provincia de Córdoba.

Referencias de las Tabla 1 y 2

- ⁽¹⁾ Se incluye en esta clasificación sólo los recursos provinciales en los que la Dirección General de Renta es la encargada de su recaudación. Se excluyen aquellos recaudados por otras entidades públicas provinciales, por ejemplo el Fondo para la Prevención y Lucha contra el Fuego recaudado por EPEC;
- ⁽²⁾ Incluye lo recaudado para el Fondo para el Financiamiento del Sistema Educativo (Fo.Fi.SE) y el Fondo para el Financiamiento de Obras de Infraestructura (FFOI);
- ⁽³⁾ Incluye lo recaudado para el Fondo para el Financiamiento del Sistema Educativo (Fo.Fi.SE), Fondo Rural Infraestructura y Gasoducto, Fondo Mantenimiento Red Firme Natural, Fondo Infraestructura para Municipios y/o Comunas y el Fondo de Consorcio Canaero;
- ⁽⁴⁾ Percibido por devengamientos de ejercicios anteriores;
- ⁽⁵⁾ Entre las más relevantes, por el monto recaudado, se encuentran las tasas cobradas por la Jefatura de Policía y el Ministerio de Transporte (Ley 8669) por los servicios prestados por los mismos;
- ⁽⁶⁾ Refiere a ingresos eventuales, como pueden ser aquellos que ingresan por el pago de un tributo o de la suma de varios tributos adeudados, por orden de un juez, entre otros;
- ⁽⁷⁾ En enero 2016 incluye \$29,8 millones (total provincia + municipios) que por error se coparticipó desde Nación y no correspondían a la Provincia por concepto 1,9% de financiamiento a AFIP. Ese total más \$73,9 millones depositados por error en el mes de diciembre 2015 se terminaron de devolver en el mes de marzo de 2016 a través de detracciones en la copa enviada;
- ⁽⁸⁾ Corresponde a lo antes publicado bajo el nombre "Denuncia Pacto Fiscal - Recursos a cuenta por dif. de coparticipación Ley 10.077";
- ⁽⁹⁾ Viene desde Nación a través de la Coparticipación Federal de Impuestos, pero corresponde a una transferencia corriente de origen nacional.

