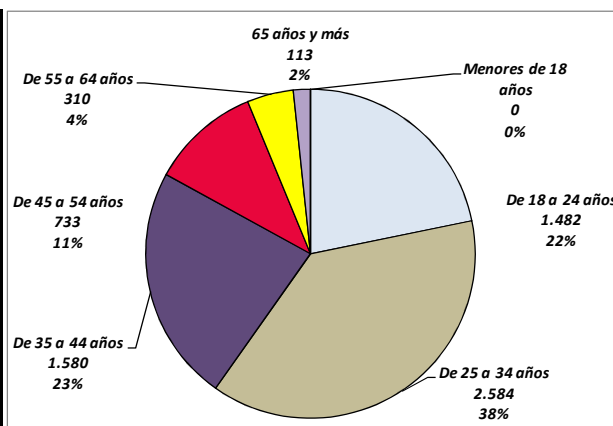


**DATOS ESTADISTICOS DE LOS DISTINTOS  
ESTABLECIMIENTOS PENITENCIARIOS DE LA  
PROVINCIA DE CORDOBA**

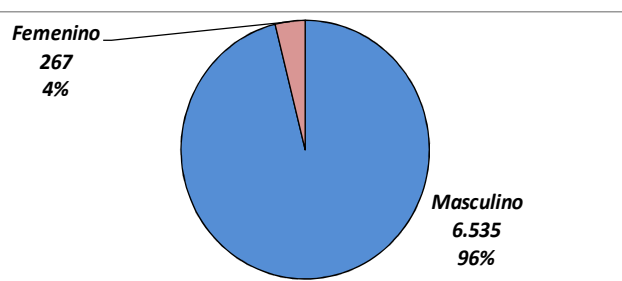
**DICIEMBRE 2015**

<b>DISTRIBUCION POR UNIDAD Y SITUACION LEGAL</b>				
<b>UNIDADES</b>	<b>CONDENADOS</b>	<b>PROCESADOS</b>	<b>INIMPUTABLES/ MENORES o Sin Discriminar</b>	<b>TOTAL POR UNIDAD</b>
COMP. CARC. N° 1 MODULO M.D.I	12	1.058		<b>1.070</b>
COMP. CARC. N° 1 MODULO II	543	238		<b>781</b>
COMP. CARC. N° 1 MODULO M.X.I	108	746		<b>854</b>
COMP. CARC. N° 1 MODULO M.X.II	16	722		<b>738</b>
COMPLEJO CARCELARIO N° 2 MODULO 1 (CRUZ DEL EJE)	692	4		<b>696</b>
COMPLEJO CARCELARIO N° 2 MODULO 2 (CRUZ DEL EJE)	398	266		<b>664</b>
ESTABLECIMIENTO PENITENCIARIO N° 3 (CORRECCIONAL DE	59	161		<b>220</b>
ESTABLECIMIENTO PENITENCIARIO N° 4 (MONTE CRISTO)	89	2		<b>91</b>
ESTABLECIMIENTO PENITENCIARIO N° 5 (VILLA MARIA)	307	290		<b>597</b>
ESTABLECIMIENTO PENITENCIARIO N° 6 (RIO CUARTO)	203	259		<b>462</b>
ESTABLECIMIENTO PENITENCIARIO N° 7 (SAN FRANCISCO)	200	122		<b>322</b>
ESTABLECIMIENTO PENITENCIARIO N° 8 (VILLA DOLORES)	217	90		<b>307</b>
<b>TOTALES PROVINCIALES</b>	<b>2.844</b>	<b>3.958</b>	<b>0</b>	<b>6.802</b>

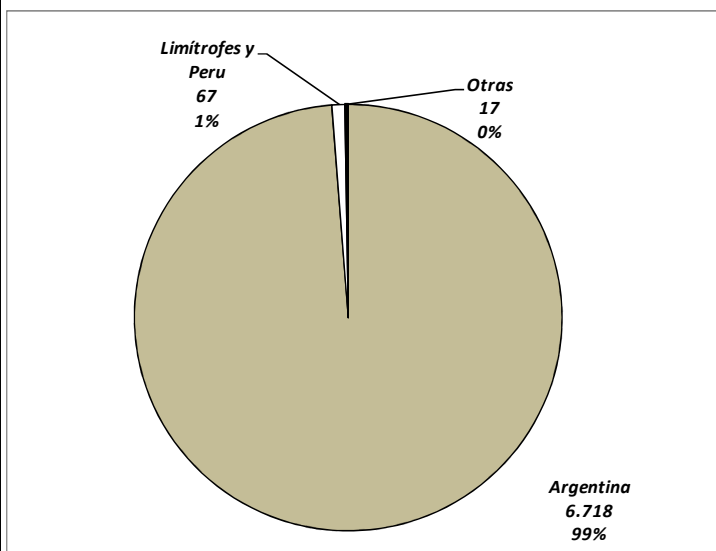
Edades	Cant.
Menores de 18 años	0
De 18 a 24 años	1.482
De 25 a 34 años	2.584
De 35 a 44 años	1.580
De 45 a 54 años	733
De 55 a 64 años	310
65 años y más	113
Sin Datos	0
<b>Total</b>	<b>6.802</b>



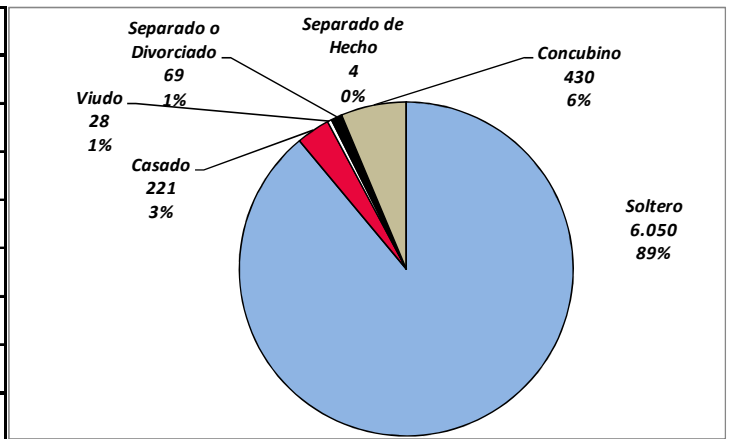
Sexo	Cant.
Masculino	6.535
Femenino	267
Sin Datos	0
<b>Total</b>	<b>6.802</b>



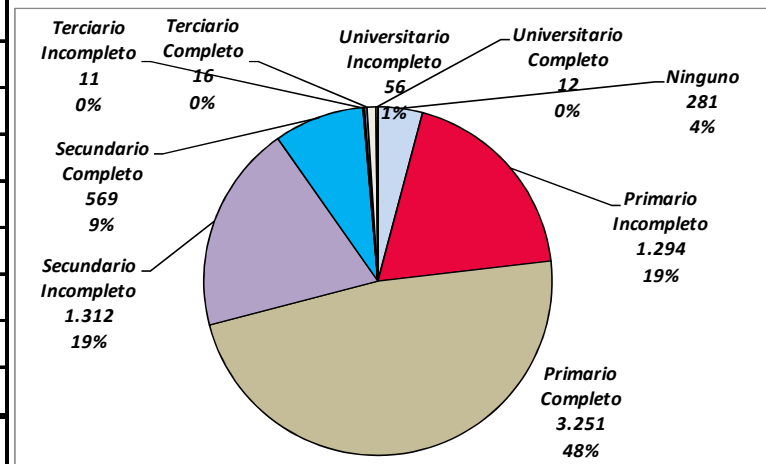
Nacionalidad	Cant.
Argentina	6.718
Boliviana	24
Brasileña	3
Chilena	9
China	4
Paraguaya	12
Uruguaya	2
Peruana	17
Colombiana	3
Ecuatoriana	1
Española	2
Italiana	2
Otras	5
<b>Total</b>	<b>6.802</b>



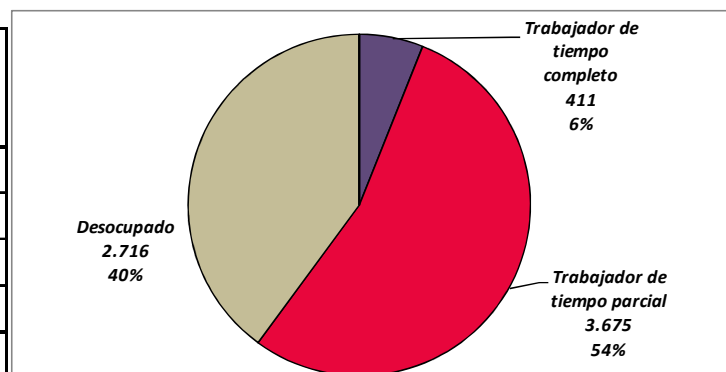
Estado Civil	Cant.
Soltero	6.050
Casado	221
Viudo	28
Separado o Divorciado	69
Separado de Hecho	4
Concubino	430
Sin datos	0
<i>Total</i>	<i>6.802</i>



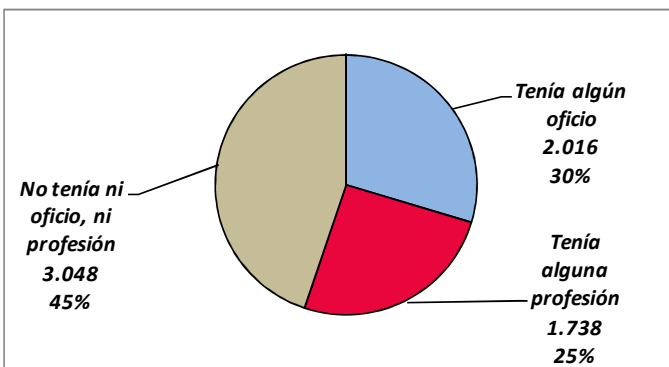
Nivel de Instrucción	Cant.
Ninguno	281
Primario Incompleto	1.294
Primario Completo	3.251
Secundario Incompleto	1.312
Secundario Completo	569
Terciario Incompleto	11
Terciario Completo	16
Universitario Incompleto	56
Universitario Completo	12
Sin datos	0
<i>Total</i>	<i>6.802</i>



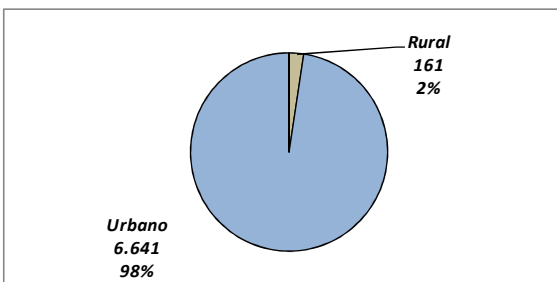
Situación Laboral al momento del ingreso	Cant.
Trabajador de tiempo completo	411
Trabajador de tiempo parcial	3.675
Desocupado	2.716
Sin Datos	0
<i>Total</i>	<i>6.802</i>



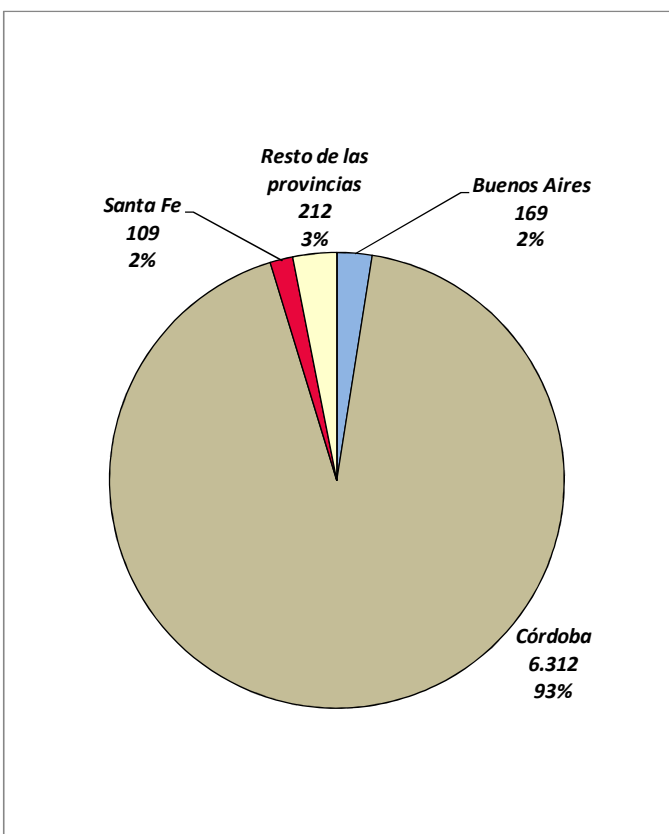
Capacitación Laboral al ingresar	Cant.
Tenía algún oficio	2.016
Tenía alguna profesión	1.738
No tenía ni oficio, ni profesión	3.048
Sin Datos	0
<i>Total</i>	<i>6.802</i>



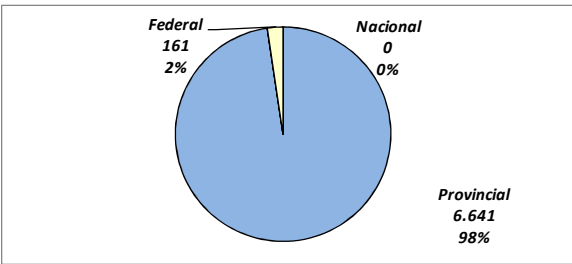
Ultimo lugar de residencia	Cant.
Rural	161
Urbano	6.641
Sin Datos	0
<i>Total</i>	<i>6.802</i>



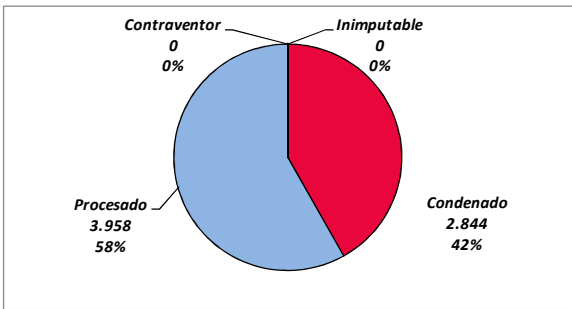
Ultima provincia de residencia	Cant.
Buenos Aires	147
Catamarca	13
Córdoba	6.312
Corrientes	15
Chaco	15
Chubut	1
Entre Rios	17
Formosa	9
Jujuy	5
La Pampa	3
La Rioja	8
Mendoza	18
Misiones	15
Neuquen	4
Rio Negro	0
Salta	29
San Juan	11
San Luis	9
Santa Cruz	1
Santa Fe	109
Santiago del Estero	18
Tierra del Fuego	2
Tucumán	19
Ciudad de Bs.As.	22
Sin Datos	0
<i>Total</i>	<i>6.802</i>



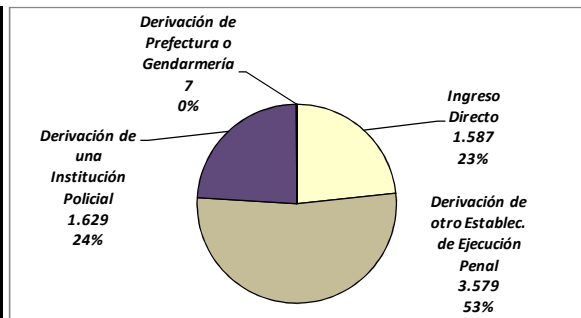
Jurisdicción Judicial	Cant.
Provincial	6.641
Nacional	0
Federal	161
Sin Datos	0
<i>Total</i>	<i>6.802</i>



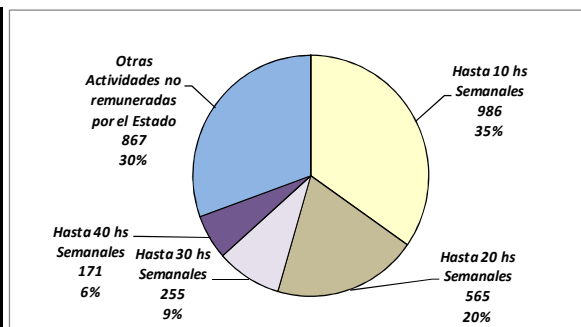
Situación Legal	Cant.
Condenado	2.844
Procesado	3.958
Contraventor	0
Inimputable	0
Otra	0
<i>Total</i>	<i>6.802</i>



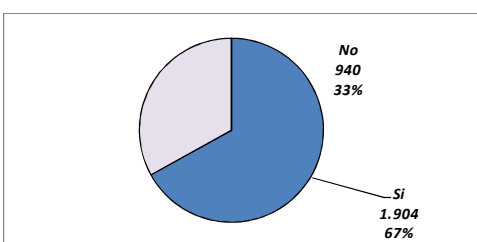
Establecimiento de Procedencia	Cant.
Ingreso Directo	1.587
Derivación de otro Establec. de Ejecución Penal	3.579
Derivación de una Institución Policial	1.629
Derivación de Prefectura o Gendarmería	7
Sin datos	0
<i>Total</i>	<i>6.802</i>



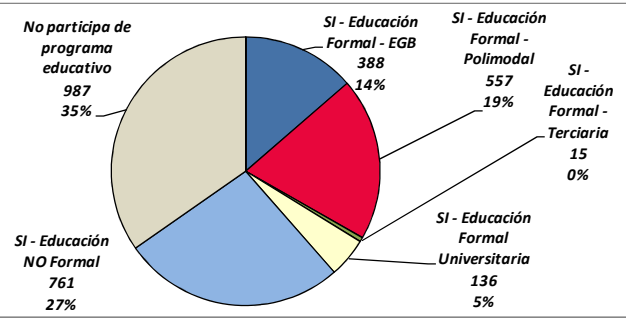
Trabajo remunerado Condenados	Cant.
Hasta 10 hs Semanales	986
Hasta 20 hs Semanales	565
Hasta 30 hs Semanales	255
Hasta 40 hs Semanales	171
Otras Actividades no remuneradas por el Estado	867
Sin datos	0
<i>Total</i>	<i>2.844</i>



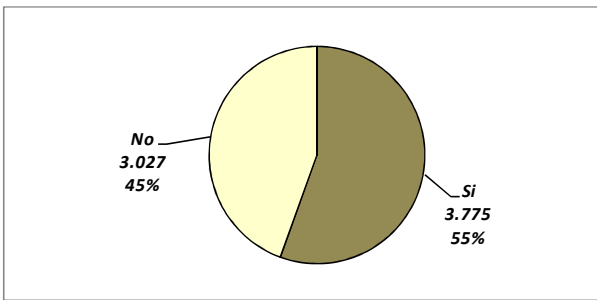
Participó de algún Programa de Capacit. Laboral?- Condenados-	Cant.
Si	1.904
No	940
Sin Datos	0
<i>Total</i>	<i>2.844</i>



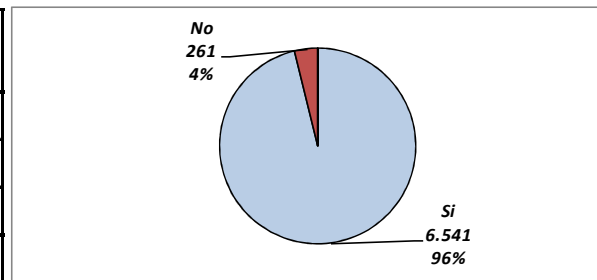
Participó de algún Programa Educativo? Condenados	Cant.
SI - Educación Formal - EGB	388
SI - Educación Formal - Polimodal	557
SI - Educación Formal - Terciaria	15
SI - Educación Formal Universitaria	136
SI - Educación NO Formal	761
No participa de programa educativo	987
Sin datos	0
<b>Total</b>	<b>2.844</b>



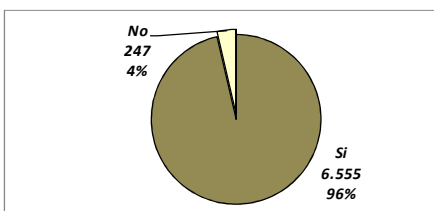
Participó de Activ. Recreativas o Deportivas?	Cant.
Si	3.775
No	3.027
Sin Datos	0
<b>Total</b>	<b>6.802</b>



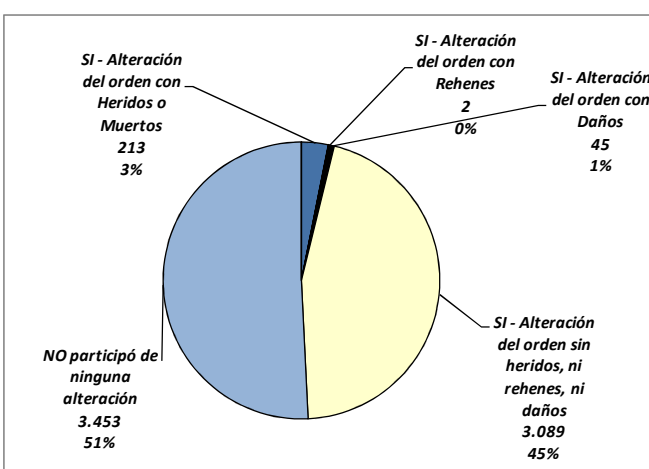
Recibió Asistencia Médica?	Cant.
Si	6.541
No	261
Sin Datos	0
<b>Total</b>	<b>6.802</b>



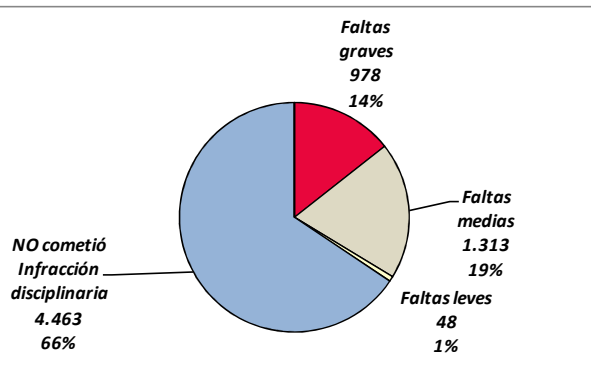
Recibió visitas durante el último año?	Cant.
Si	6.555
No	247
Sin Datos	0
<b>Total</b>	<b>6.802</b>



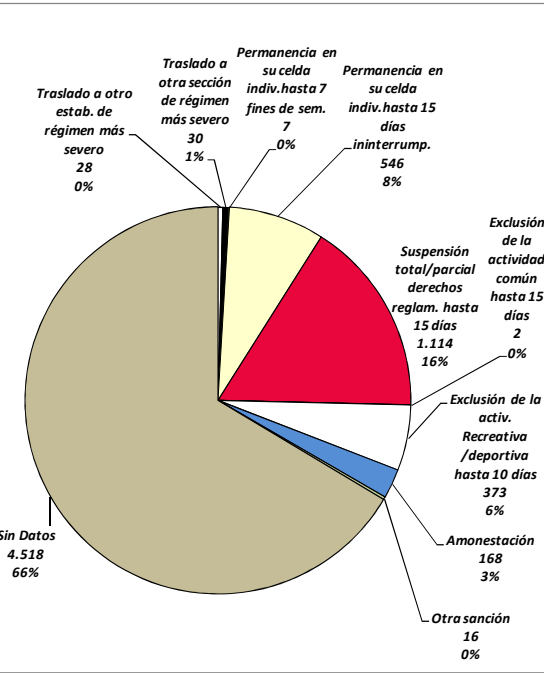
Participó de algún tipo de Alteración del orden?	Cant.
SI - Alteración del orden con Heridos o Muertos	213
SI - Alteración del orden con Rehenes	2
SI - Alteración del orden con Daños	45
SI - Alteración del orden sin heridos, ni rehenes, ni daños	3.089
NO participó de ninguna alteración	3.453
Sin Datos	0
<b>Total</b>	<b>6.802</b>



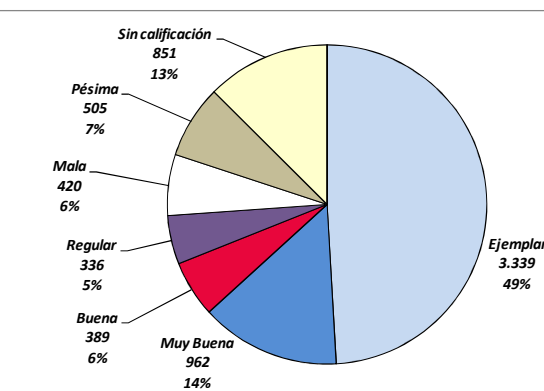
Tipo de infracción disciplinaria	Cant.
Faltas graves	978
Faltas medias	1.313
Faltas leves	48
NO cometió Infracción	4.463
Sin Datos	0
<b>Total</b>	<b>6.802</b>



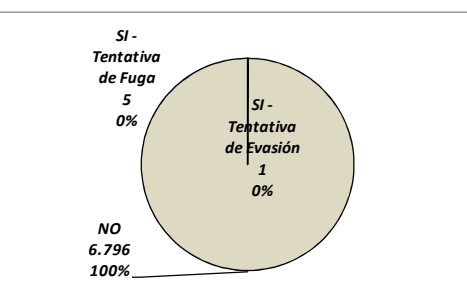
Tipo de Sanción Disciplinaria	Cant.
Traslado a otro estab. de régimen más severo	28
Traslado a otra sección de régimen más severo	30
Permanencia en su celda indiv.hasta 7 fines de sem.	7
Permanencia en su celda indiv.hasta 15 días ininterrump.	546
Suspensión total/parcial derechos reglam. hasta 15 días	1.114
Exclusión de la actividad común hasta 15 días	2
Exclusión de la activ. Recreativa /deportiva	373
Amonestación	168
Otra sanción	16
Sin Datos	4.518
<b>Total</b>	<b>6.802</b>



Calificación de conducta del interno	Cant.
Ejemplar	3.339
Muy Buena	962
Buena	389
Regular	336
Mala	420
Pésima	505
Sin calificación	851
Sin Datos	0
<b>Total</b>	<b>6.802</b>

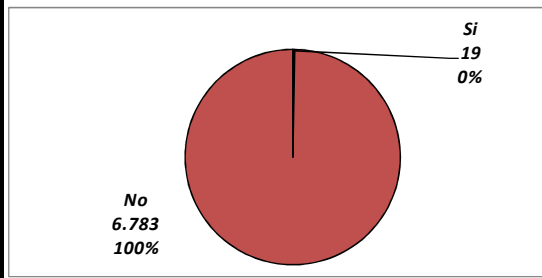


¿Tuvo intentos de fuga o evasión?	Cant.
SI -Tentativa de Evasión	1
SI -Tentativa de Fuga	5
NO	6.796
Sin Datos	0
<b>Total</b>	<b>6.802</b>

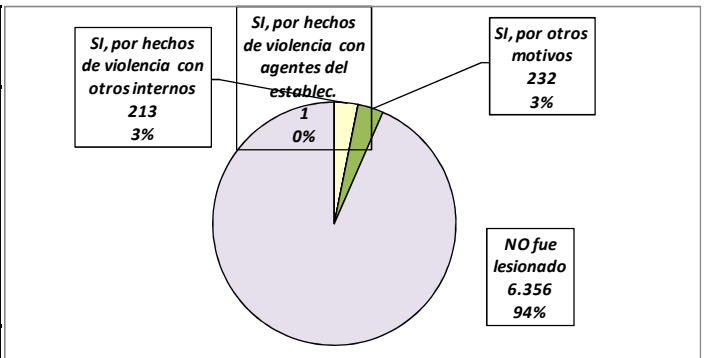




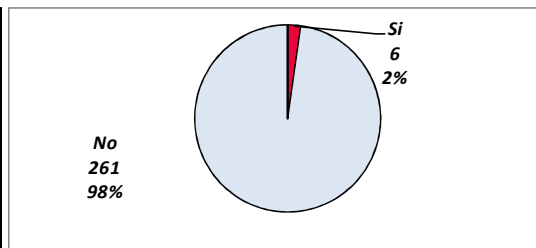
¿Tuvo intentos de Suicidio?	Cant.
Si	19
No	6.783
Sin Datos	0
<i>Total</i>	<i>6.802</i>



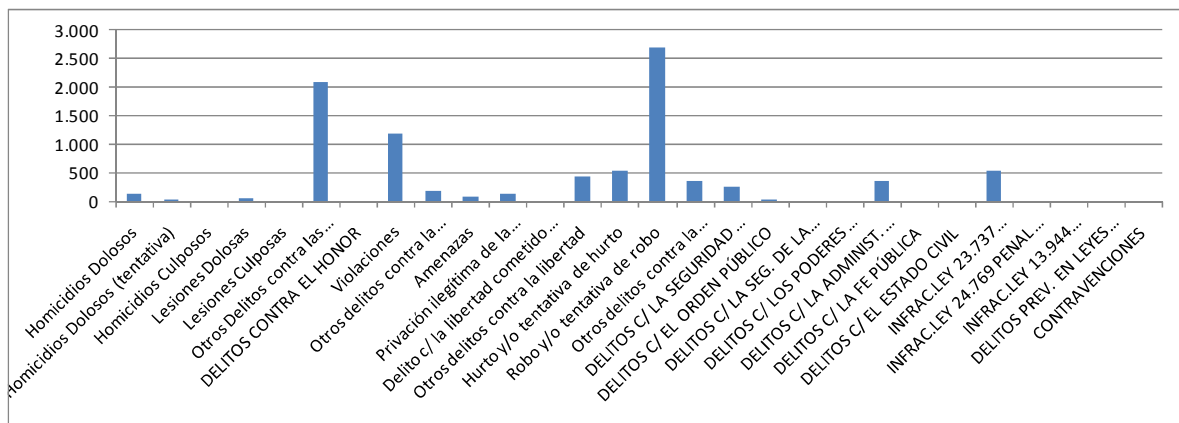
¿Fue lesionado? -Motivos	Cant.
SI, por hechos de violencia con otros internos	213
SI, por hechos de violencia con agentes del establecimiento	1
SI, por otros motivos	232
NO fue lesionado	6.356
Sin Datos	0
<i>Total</i>	<i>6.802</i>



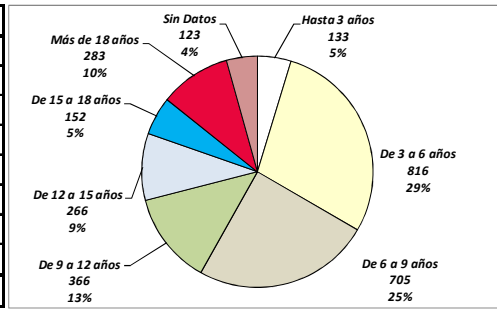
¿Tiene hijos con ella? (Para internas)	Cant.
Si	6
No	261
Sin Datos	0
<i>Total</i>	<i>267</i>



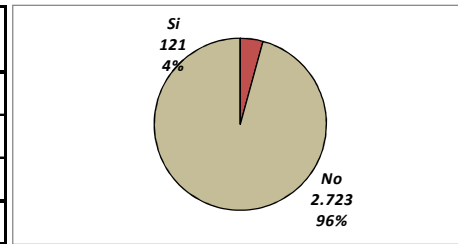
TIPO DE DELITO	1° Mención	2° Mención	3° Mención	4° Mención	5° Mención	TOTAL
Homicidios Dolosos	95	18	3			116
Homicidios Dolosos (tentativa)	14	6				20
Homicidios Culposos	2					2
Lesiones Dolosas	11	19	10	1		41
Lesiones Culposas	3	1				4
Otros Delitos contra las personas	1.447	592	48			2.087
DELITOS CONTRA EL HONOR			2			2
Violaciones	988	180	22			1.190
Otros delitos contra la integridad sexual	55	119	10			184
Amenazas	19	30	21	1		71
Privación ilegítima de la libertad	52	69	14			135
Delito c/ la libertad cometido por func.público	1	0	0			1
Otros delitos contra la libertad	109	292	39			440
Hurto y/o tentativa de hurto	374	117	27			518
Robo y/o tentativa de robo	2.310	350	25			2.685
Otros delitos contra la propiedad	102	202	53			357
DELITOS C/ LA SEGURIDAD PÚBLICA	85	128	29			242
DELITOS C/ EL ORDEN PÚBLICO	15	8	11			34
DELITOS C/ LA SEG. DE LA NACIÓN	0	0	0			0
DELITOS C/ LOS PODERES PUBLICOS	2	0	2			4
DELITOS C/ LA ADMINIST. PÚBLICA	157	178	12			347
DELITOS C/ LA FE PÚBLICA	11	1	0			12
DELITOS C/ EL ESTADO CIVIL	0	0	0			0
INFRAC.LEY 23.737 (ESTUPEFACIENTES)	509	8	5			522
INFRAC.LEY 24.769 PENAL TRIBUTARIA	0	0	0			0
INFRAC.LEY 13.944 INCUMP.DE DEBERES	0	0	0			0
DELITOS PREV. EN LEYES ESPECIALES	4	0	0			4
CONTRAVERSIONES	1	0	0			1
Sin Datos	436	4.484	6.469	6.800	6.802	
<b>Total</b>	<b>6.802</b>	<b>6.802</b>	<b>6.802</b>	<b>6.802</b>	<b>6.802</b>	<b>9.019</b>



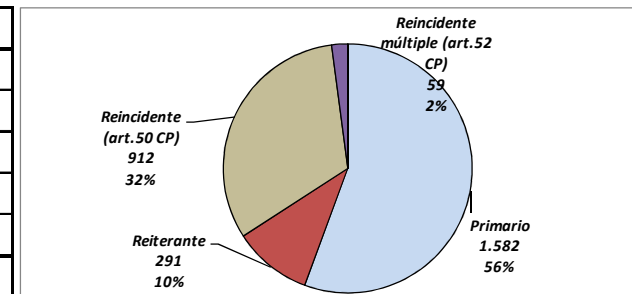
Duración de la Condena	Cant.
Hasta 3 años	133
De 3 a 6 años	816
De 6 a 9 años	705
De 9 a 12 años	366
De 12 a 15 años	266
De 15 a 18 años	152
Más de 18 años	283
Sin Datos	123
<i>Total</i>	<i>2.844</i>



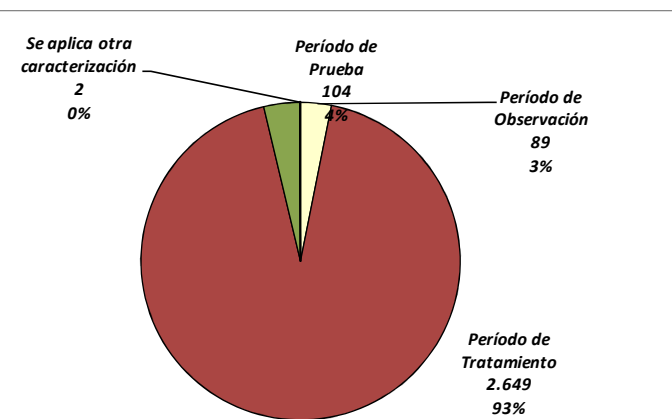
Condenado a Prisión o reclusión Perpetua	Cant.
Si	121
No	2.723
Sin Datos	0
<i>Total</i>	<i>2.844</i>



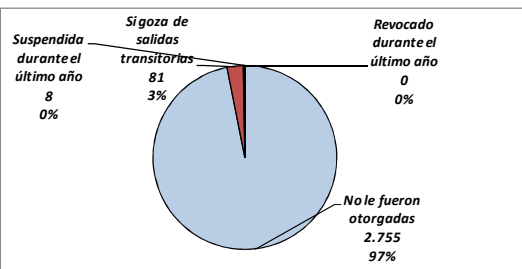
Reincidencia	Cant.
Primario	1.582
Reiterante	291
Reincidente (art.50 CP)	912
Reincidente múltiple (art.52 CP)	59
Sin Datos	0
<i>Total</i>	<i>2.844</i>



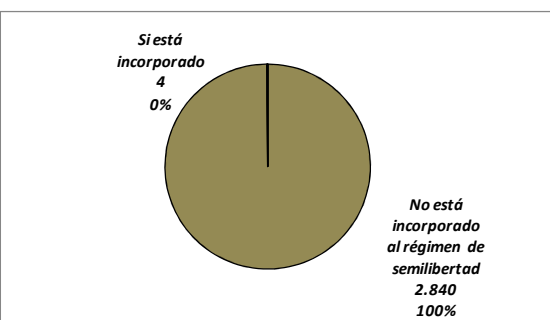
Períodos de la Progresividad	Cant.
Período de Observación	89
Período de Tratamiento	2.649
Período de Prueba	104
Período de Libertad Condicional	0
Se aplica otra caracterización	2
No se aplica ninguna	0
Sin datos	0
<i>Total</i>	<i>2.844</i>



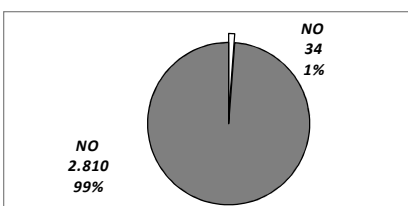
Tiene o tuvo salidas transitorias	Cant.
No le fueron otorgadas	2.755
Si goza de salidas transitorias	81
Suspendida durante el último año	8
Revocado durante el último año	0
Sin Datos	0
<i>Total</i>	<i>2.844</i>



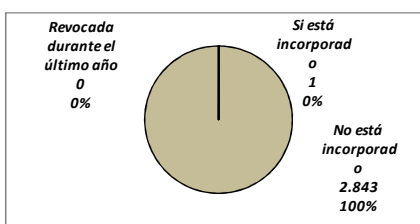
Régimen de Semilibertad	Cant.
No está incorporado al régimen de semilibertad	2.840
Si está incorporado	4
Suspendido durante el último año	0
Revocado durante el último año	0
Sin Datos	0
<i>Total</i>	<i>2.844</i>



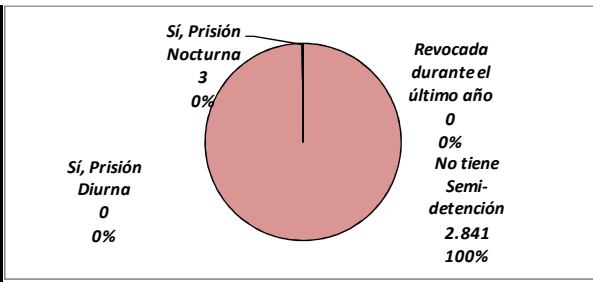
Programa de Prelibertad	Cant.
Si está incorporado	34
No está incorporado	2.810
Sin Datos	0
<i>Total</i>	<i>2.844</i>



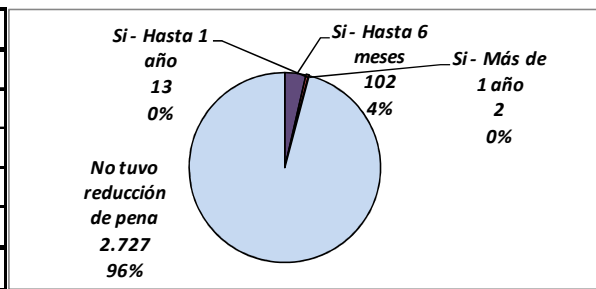
Prisión Discontinua	Cant.
Si está incorporado	1
No está incorporado	2.843
Revocada durante el último año	0
Sin Datos	0
<i>Total</i>	<i>2.844</i>



Se le otorgó la Semidetención	Cant.
No tiene Semi-detención	2.841
Sí, Prisión Diurna	0
Sí, Prisión Nocturna	3
Revocada durante el último año	0
Sin Datos	0
<i>Total</i>	<i>2.844</i>



Tuvo reducción de pena	Cant.
Si - Hasta 6 meses	102
Si - Hasta 1 año	13
Si - Más de 1 año	2
No tuvo reducción de pena	2.727
Sin datos	0
<i>Total</i>	<i>2.844</i>



<b>CAPACIDAD DE ALOJAMIENTO EN EL S.P.C.-</b>		
<b>UNIDADES</b>	<b>CAPACIDAD</b>	<b>POBLACION ALOJADA</b>
COMPLEJO CARCELARIO N° 1 MODULO M.D.1	1.070	1.070
COMPLEJO CARCELARIO N° 1 MODULO M 2 CONDENADOS	940	781
COMPLEJO CARCELARIO N° 1 MODULO M.X.1	896	854
COMPLEJO CARCELARIO N° 1 MODULO M.X.2	746	738
COMPLEJO CARCELARIO N° 2 MODULO 1 (CRUZ DEL EJE)	994	696
COMPLEJO CARCELARIO N° 2 MODULO 2 (CRUZ DEL EJE)	798	664
ESTABLECIMIENTO PENITENCIARIO N° 3 (CORRECCIONAL DE MUJERES)	382	220
ESTABLECIMIENTO PENITENCIARIO N° 4 (MONTE CRISTO)	217	91
ESTABLECIMIENTO PENITENCIARIO N° 5 (VILLA MARIA)	662	597
ESTABLECIMIENTO PENITENCIARIO N° 6 (RIO CUARTO)	556	462
ESTABLECIMIENTO PENITENCIARIO N° 7 (SAN FRANCISCO)	363	322
ESTABLECIMIENTO PENITENCIARIO N° 8 (VILLA DOLORES)	353	307
<b>TOTALES PROVINCIALES</b>	<b>7.977</b>	<b>6.802</b>

## EVOLUCION POBLACION PENITENCIARIA - PROVINCIA DE CORDOBA

AÑO 1972	AÑO 1973	AÑO 1974	AÑO 1975	AÑO 1976	AÑO 1977	AÑO 1978	AÑO 1979	AÑO 1980	AÑO 1981	AÑO 1982	AÑO 1983
2.816	1.662	1.941	1.775	1.981	2.601	2.529	2.944	2.929	2.495	2.321	2.012

AÑO 1996	AÑO 1997	AÑO 1998	AÑO 1999	AÑO 2000	AÑO 2001	AÑO 2002	AÑO 2003	AÑO 2004	AÑO 2005	AÑO 2006	AÑO 2007	AÑO 2008	AÑO 2009	AÑO 2010	AÑO 2011	AÑO 2012	AÑO 2013	AÑO 2014	AÑO 2015
3.112	3.283	3.475	3.854	4.196	4.582	4.926	5.300	5.661	5.484	5.162	5.128	5.375	5.622	5.862	5.994	6.307	6.977	6.347	6.802

