

Del Presupuesto y sus modificaciones

Del Presupuesto sancionado originariamente

El Ejercicio Financiero se rige por la Ley de Presupuesto N° 9066 sancionada por la Honorable Asamblea Legislativa.

Esta Ley de Presupuesto autorizó Erogaciones netas por \$2.657.613.636 que incluyen \$115.000.000 en concepto de Economías de Gestión.

Dicha suma se discriminó por Finalidades de la siguiente manera:

FINALIDAD	TOTAL
Servicios Sociales	1.331.573.330
Cultura y Educacion	799.111.534
Salud	246.627.759
Bienestar Social	280.880.909
Ciencia y Tecnica	4.953.128
Apoyo Integral a Municipios	366.042.846
Coparticipacion Impositiva	365.647.667
Fortalec.y Des.Municipal	395.179
Seguridad	257.854.926
Justicia	202.786.605
Desarrollo de la Economia	75.273.768
Control y Adm.Fiscal	37.666.702
Legislacion	23.833.572
Dir.Superior Administrativa	84.109.735
Administración General	107.569.200
Deuda Publica	200.902.952
A Clasificar	85.000.000
Economías de Gestión	(115.000.000)
TOTAL	2.657.613.636

El Cálculo de Recursos destinado a atender las Erogaciones detalladas precedentemente, se estimó en \$ 2.676.108.245, distribuidos según se indica:

Recursos	
Ingresos de la Administración Central	2.122.076.308
Ingresos de la Dirección de Vivienda	55.991.300
Ingresos de Cuentas Especiales	498.040.637
Total de recursos	2.676.108.245

El Balance Financiero Preventivo, resultante de comparar las Erogaciones y Recursos estimados, arrojó una necesidad de Fuentes Financieras Netas de:

Concepto	Importe
Uso del Crédito	130.302.338
Remanente de Ejercicios Anteriores	39.581.257
<i>Fuentes Financieras Brutas</i>	<i>169.883.595</i>
Aplicaciones Financieras	188.378.204
Fuentes Financieras Netas	(18.494.609)

En virtud de lo expuesto el Balance Financiero Preventivo, quedó estimado como sigue:

BALANCE PREVENTIVO	
Ingresos	2.676.108.245
Erogaciones Netas de Economías	(2.657.613.636)
Subtotal	18.494.609
Fuentes Financieras Brutas	169.883.595
menos	
Aplicaciones Financieras	(188.378.204)
BALANCE PREVENTIVO	0

De las Rectificaciones al Presupuesto

Se detallan a continuación los Instrumentos que dieron origen a las rectificaciones del Presupuesto:

Modificaciones a las Erogaciones

Dto.Nº	Fecha	Importe
16	20/2/03	(101.314)
Total		(101.314)

Modificaciones a los Ingresos

Dto Nº	Fecha	Ingresos		
		Tributarios	No Tributarios	Nacionales
16	20/2/03		(101.314)	
Total		0	(101.314)	0

Modificaciones a las Fuentes Financieras

Dto.Nº	Fecha	Fuentes Financieras	
		Remanentes	Uso Crédito
16	20/1/03	101.314	
16	20/1/03		(101.314)
Total		101.314	(101.314)

Del Presupuesto al 31/03/03

Luego de las rectificaciones producidas al Presupuesto sancionado originalmente, el mismo quedo configurado como sigue:

FINALIDAD	TOTAL
Servicios Sociales	1.344.988.730
Cultura y Educacion	801.736.034
Salud	253.877.759
Bienestar Social	284.421.809
Ciencia y Tecnica	4.953.128
Apoyo Integral a Municipios	366.042.846
Coparticipacion Impositiva	365.647.667
Fortalec.y Des.Municipal	395.179
Seguridad	261.779.926
Justicia	205.049.605
Desarrollo de la Economia	95.282.968
Control y Adm.Fiscal	38.613.140
Legislacion	23.833.572
Dir.Superior Administrativa	90.772.114
Administración General	105.901.800
Deuda Publica	200.902.952
A Clasificar	39.344.669
Economías de Gestión	(115.000.000)
TOTAL	2.657.512.322

El cálculo de los Recursos original quedó configurado de la siguiente manera:

Recursos	
Ingresos de la Administración Central	2.122.076.308
Ingresos de la Dirección de Vivienda	55.991.300
Ingresos de Cuentas Especiales	497.939.323
Total de recursos	2.676.006.931

Las Fuentes Financieras Netas de la Administración Provincial al 31/03/03 fueron las siguientes:

Concepto	Importe
Uso del Crédito	130.302.338
Remanente de Ejercicios Anteriores	39.581.257
<i>Fuentes Financieras Brutas</i>	<i>169.883.595</i>
Aplicaciones Financieras	188.378.204
Fuentes Financieras Netas	(18.494.609)

En virtud de lo expuesto el Balance Financiero Preventivo quedó estimado como sigue:

Balance Financiero Preventivo	
Ingresos	2.676.006.931
menos	
Erogaciones Netas de Economías	2.657.512.322
Erogaciones Netas al 01/01/2003	2.657.613.636
más	
Rectificaciones del presupuesto	(101.314)
más	
Fuentes Financieras Brutas	169.883.595
menos	
Aplicaciones Financieras	(188.378.204)
Balance Preventivo	0

Resultado Financiero General

El Resultado Financiero correspondiente a la Administración General al 31 de marzo de 2003, arroja el siguiente resultado:

Concepto	Importe
Ingresos Corrientes	600.346.081
De jurisdicción Provincial	286.541.474
<i>Tributarios</i>	271.018.425
<i>No Tributarios</i>	15.523.049
De jurisdicción Nacional	313.804.607
Erogaciones Corrientes	590.287.008
01 - Personal	296.331.116
02 - Bienes de consumo	17.025.924
03 - Servicios No Personales	44.553.010
04 - Erogaciones Corrientes sin Discriminar	791.000
05 - intereses y Gastos corrientes	35.009.076
06 - Transferencias para Erogaciones Corrientes	196.144.390
97 - Otras erogaciones pendientes de imputación	432.492
Ahorro Corriente	10.059.074
Ingresos de Capital	26.495.126
Erogaciones de Capital	32.098.342
10 - Transf para financiar Erogaciones de Capital	2.584.758
11 - Bienes de Capital	4.409.853
12 - Trabajos Públicos	21.567.841
13 - Bienes Preexistentes	144.957
16 - Activos Financieros	3.390.933
Resultado	4.455.858
Fuentes Financieras Netas	44.930.363
Fuentes Financieras	80.182.973
<i>Uso del Crédito</i>	64.840.380
<i>Remanentes Ejercicios Anteriores</i>	15.342.593
Aplicaciones Financieras	35.252.609
<i>Servicios de la Deuda y disminución de otros pasivos</i>	35.252.609
Superavit	49.386.221

De lo proyectado y efectivamente recaudado

De los Recursos

Al 31 de marzo de 2003 se recaudó el 27,13 % del total estimado para el Ejercicio.

La composición de total de Recursos corresponde el 45,70 % a los recursos de Jurisdicción Provincial, 50,00% a los de Jurisdicción Nacional y el 4,3 % a los de Capital.

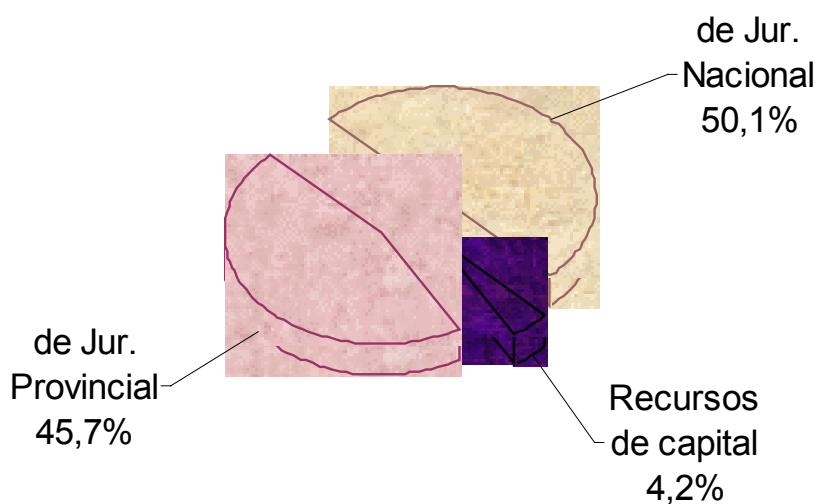
Administración Central	600.302.299
Dirección de Vivienda	12.519.106
Cuentas Especiales	14.019.803
Administración General	626.841.208

Tomando en consideración su distribución entre los distintos sectores de la Administración Provincial resulta:

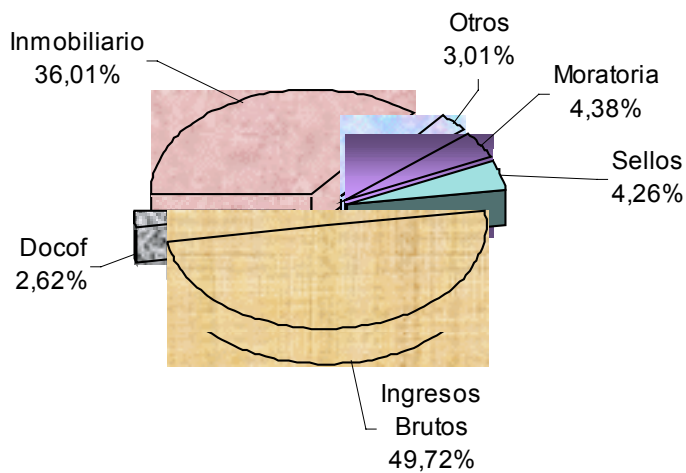
Administración General

Concepto	Presupuestado	Recaudado
Recursos Corrientes	2.211.260.578	600.346.081
de Jurisdicción Provincial	878.735.173	286.541.474
Tributarios	741.493.219	271.018.425
<i>Ingresos Brutos</i>	402.331.826	133.902.606
<i>Sellos</i>	50.503.000	9.880.546
<i>Inmobiliario</i>	138.951.176	88.695.625
<i>Otros Recursos Tributarios</i>	104.924.034	6.904.063
<i>Reg. Regul Imp. Fac. Pago Dto 1539/99</i>	44.783.183	24.535.430
<i>Recursos Tributarios a imputar DOCOF</i>	0	7.100.156
No Tributarios (Anexo I)	137.241.954	15.523.049
de Jurisdicción Nacional	1.332.525.405	313.804.607
Coparticipación Federal	901.398.354	213.626.713
Ingresos Ley 23966	66.012.400	14.936.474
Otros Ingresos Nacionales (Anexo II)	51.410.382	21.059.713
Serv. Educativos Transferidos	113.295.000	27.950.001
Imp. Gcias Ley 24621 Art.102 inc b y d	83.567.352	12.917.932
Recursos del FONAVI	34.861.300	8.543.875
Imp. Gcias Ley 24699 Art.5 y 4	81.980.617	14.769.900
Recursos de capital	99.200.000	26.495.126
TOTALES	2.310.460.578	626.841.208

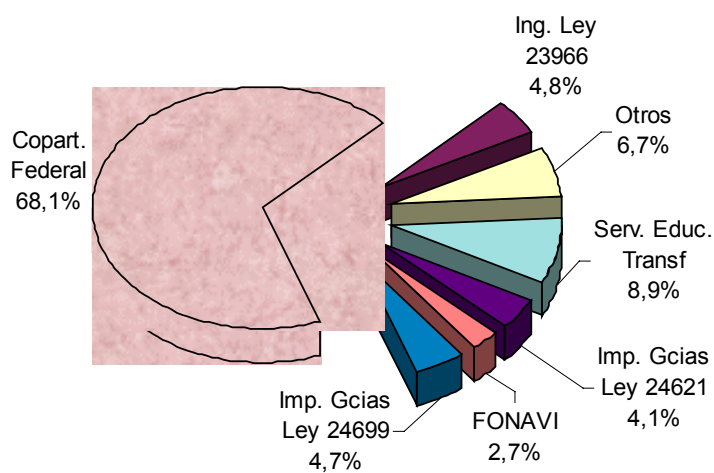
Distribución de Recursos entre Jurisdicción Nacional y Provincial



Distribución Recursos Tributarios de Jurisdicción Provincial



Distribución Recursos de Jurisdicción Nacional



Tomando en consideración los recursos asignados y recaudados por cada jurisdicción para el cumplimiento de sus funciones la situación fue la siguiente:

Administración Central

Concepto	Presupuestado	Recaudado
Recursos Corrientes	2.042.876.308	577.732.941
de Jurisdicción Provincial	770.999.219	277.080.974
Tributarios	741.493.219	271.018.425
<i>Ingresos Brutos</i>	402.331.826	133.902.606
<i>Sellos</i>	50.503.000	9.880.546
<i>Inmobiliario</i>	138.951.176	88.695.625
<i>Recursos Tributarios a imputar DCOF</i>	0	7.100.156
<i>Otros Recursos Tributarios</i>	104.924.034	6.904.063
<i>Reg. Regul Imp. Fac. Pago Dto 1539/99</i>	44.783.183	24.535.430
No Tributarios	29.506.000	6.062.548
de Jurisdicción Nacional	1.271.877.089	300.651.967
Coparticipación Federal	901.398.354	213.626.713
Ingresos Ley 23966	45.668.500	10.531.977
Otros Ingresos Nacionales	45.967.266	20.855.445
Serv. Educativos Transferidos	113.295.000	27.950.001
Imp. Gcias Ley 24621 Art.102 inc b y d	83.567.352	12.917.932
Imp. Gcias Ley 24699 Art.4 y 5	81.980.617	14.769.900
Recursos de capital	79.200.000	22.569.358
TOTALES	2.122.076.308	600.302.299

Dirección de Vivienda

Concepto	Presupuestado	Recaudado
Recursos Corrientes	35.991.300	8.593.588
de Jurisdicción Provincial	1.130.000	49.713
No Tributarios	1.130.000	49.713
de Jurisdicción Nacional	34.861.300	8.543.875
Recursos del FONAVI	34.861.300	8.543.875
Recursos de capital	20.000.000	3.925.518
TOTALES	55.991.300	12.519.106

Cuentas Especiales

Concepto	Presupuestado	Recaudado
Recursos Corrientes	132.392.970	14.019.553
de Jurisdicción Provincial	106.605.954	9.410.787
No Tributarios	106.605.954	9.410.787
de Jurisdicción Nacional	25.787.016	4.608.765
Ingresos Ley 23966	20.343.900	4.404.497
Otros Ingresos Nacionales	5.443.116	204.268
Recursos de capital	0	250
TOTALES	132.392.970	14.019.803

Recursos No Tributarios (Anexo I)

Concepto	Presupuestado Total	Recaudado			Recaudado Adm.Gral
		Adm.Central	Dir.Viv.	Ctas.Esp.	
No Tributarios					
Tasas	52.842.000	3.002.612	0	2.864.472	5.867.084
Rentas y Utilidades	230.000	208.593	32.871	0	241.464
Tarifas	0	270.616	0	0	270.616
Otros	84.169.954	2.580.727	16.842	6.546.315	9.143.884
Boletin Oficial	1.498.000	0	0	0	0
Eventuales y varios y Ant. Plan Regular.	11.658.000	2.554.641	13.390	25.848	2.593.879
Multas varias	450.000	6.607	0	0	6.607
Derecho de Inscripción	20.000	0	0	0	0
Ventas de pliegos, planos, etc	110.000	0	0	1.000	1.000
Ingresos por inspección de obras	500.000	0	2.552	0	2.552
Resguardo automotores y otros	950.000	0	0	0	0
Ingresos convenios de salud	7.051.400	0	0	893.830	893.830
Producido servicios policiales	4.736.638	0	0	666.574	666.574
Restitucion policlinico policial	730.852	0	0	234.695	234.695
Explotacion terminal de omnibus	0	13.212	0	0	13.212
Ingresos producido ley 7059	227.000	0	0	0	0
Ingresos producido ley 7092	60.000	0	0	0	0
Ingresos servicios Casa Cba	20.000	0	0	0	0
Ingresos multas ley 8015	0	0	0	15.437	15.437
Multas ley org tribunal de ctas	1.179.077	0	0	79.382	79.382
Producido establec. tratamiento	0	2.053	0	0	2.053
Otros ingresos ley 7734	0	0	0	1.150	1.150
Aranceles adjudicacion de viviendas	50.000	0	900	0	900
Comision serv recupero de creditos	180.000	0	0	0	0
Ingresos por registro industrial	0	1.509	0	0	1.509
Ingresos por desarrollo industrial	0	2.705	0	0	2.705
Ingresos art 21 inc d ley 8665	43.048.987	0	0	4.577.195	4.577.195
Serv. Registro Civil Movil Dto. 1386/02	300.000	0	0	51.205	51.205
Ingresos Fondo Agropecuario	1.800.000	0	0	0	0
Seguridad Vial y Prev. Acc. Tránsito	9.600.000	0	0	0	0
TOTAL	137.241.954	6.062.548	49.713	9.410.787	15.523.049

Otros Ingresos Nacionales (Anexo II)

Concepto	Presupuestado Total	Recaudado		
		Adm.Central	Ctas.Esp.	Adm.Gral
Otros Impuestos Nacionales				
Particip.L.23427-Fdo. Pcial para Educ. y Des.Coop.	1.452.516	0	156.991	156.991
Ingresos Fdo Educ. L.23906 art. 3 y 4	107.700	24.745	0	24.745
ATN - POSOCO	7.292.000	2.049.999	0	2.049.999
ATN - PROSONU	4.713.000	1.325.001	0	1.325.001
Serv. Nac.Transf acta 6	21.000.000	0	0	0
Fondo Educativo	62.400	0	0	0
Aporte Nación Apoyo Prog. Salud	2.247.900	0	0	0
Aporte PROMIN	1.512.700	0	47.277	47.277
ATN - Desequilibrio Fiscal	5.820.000	1.517.252	0	1.517.252
Aporte Nación al déficit previsional	0	13.462.843	0	13.462.843
Regularización Pequeños contribuyentes	6.972.166	1.725.605	0	1.725.605
Instituto Nacional de Estadísticas y Censos	230.000	0	0	0
Total Otros Impuestos Nacionales	51.410.382	20.105.445	204.268	20.309.713

De las Fuentes Financieras

Al 31 de Marzo se ejecutó el 47,19% del total estimado en la Ley de Presupuesto

Administración General

Concepto	Presupuesto	Adm Gral
Uso del Crédito	130.302.338	64.840.380
Remanente de Ejercicios Anteriores	39.581.257	15.342.593
<i>Fuentes Financieras Brutas</i>	<i>169.883.595</i>	<i>80.182.973</i>
Aplicaciones Financieras	188.378.204	35.252.609
Fuentes Financieras Netas	(18.494.609)	44.930.363

De la Ejecución Presupuestaria de Gastos

Análisis Global

La utilización del crédito autorizado al 31/03/03 fue:

Credito Total	2.772.512.322
Economía de gestión	115.000.000
Credito Disponible	2.657.512.322
Comprometido de la Administración General	736.851.232
Crédito no utilizado	1.920.661.090
Porcentaje de utilización	27,73%

En el presente capítulo se analiza la Ejecución Presupuestaria de Gastos, reflejando lo imputado a nivel de Compromiso, Ordenado a Pagar y lo Pagado según la siguiente clasificación:

- Por Finalidad y Función
- Por Objeto del Gasto
- Por Finalidad y Objeto del Gasto
- Institucional
- Por Jurisdicción y Objeto del Gasto
- Económica

A sus efectos se presentan los gastos de la Administración General, distribuidos en Administración Central, Dirección de Vivienda y Cuentas Especiales.

Clasificador del gasto por Finalidad y Función

Tomando en consideración los grandes agregados resulta:

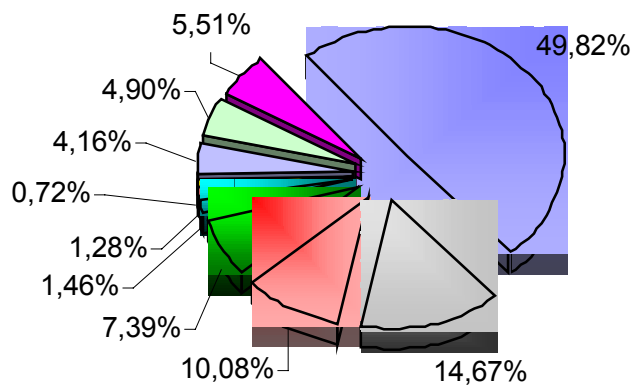
Finalidad y Función	Presupuestado	Comprometido	Ordenado	Pagado
Administración General	2.772.512.322	736.851.232	622.385.350	455.955.199
Administración Central	2.591.648.958	657.773.943	594.252.473	438.261.179
Cuenta Especial	130.863.364	32.417.210	9.205.777	2.921.502
Dirección de Vivienda	50.000.000	46.660.079	18.927.100	14.772.519
Erogaciones Figurativas	81.142.163	800.000	800.000	0
26 - Erogaciones Figurativas	81.142.163	800.000	800.000	0
Total General	2.853.654.485	737.651.232	623.185.350	455.955.199

Administración General

Finalidad y Función	Presupuestado	Comprometido	Ordenado	Pagado
01 - Servicios Sociales	1.344.988.730	387.420.733	310.073.046	230.288.694
02 - Apoyo Integral A Municipios	366.042.846	91.333.183	91.333.183	71.678.749
03 - Seguridad	261.779.926	66.121.053	62.735.774	47.407.804
04 - Justicia	205.049.605	52.068.013	45.972.318	35.619.619
05 - Desarrollo De La Economia	95.282.968	32.860.326	9.084.360	4.753.305
06 - Control Y Administracion Fiscal	38.613.140	9.025.543	7.947.590	6.618.152
07 - Legislacion	23.833.572	4.589.899	4.500.449	3.529.862
08 - Direccion Superior Administrativa	90.772.114	28.001.722	25.906.909	15.324.429
09 - Administracion General	105.901.800	30.873.819	30.527.803	25.261.965
10 - Deuda Publica	200.902.952	34.556.941	34.303.917	15.472.622
11 - A Clasificar	39.344.669	0	0	0
Total Administración General	2.772.512.322	736.851.232	622.385.350	455.955.199

Análisis porcentual del gasto respecto de la etapa anterior

Finalidad y Función	Compromiso s/presupuestado	Pagar s/comprometido	% de Pagado s/ordenado
01 - Servicios Sociales	28,80%	80,04%	74,27%
02 - Apoyo Integral A Municipios	24,95%	100,00%	78,48%
03 - Seguridad	25,26%	94,88%	75,57%
04 - Justicia	25,39%	88,29%	77,48%
05 - Desarrollo De La Economia	34,49%	27,65%	52,32%
06 - Control Y Administracion Fiscal	23,37%	88,06%	83,27%
07 - Legislacion	19,26%	98,05%	78,43%
08 - Direccion Superior Administrativa	30,85%	92,52%	59,15%
09 - Administracion General	29,15%	98,88%	82,75%
10 - Deuda Publica	17,20%	99,27%	45,10%
Total Administración General	26,58%	84,47%	73,26%

Composición del gasto por Finalidad, Ordenado a Pagar

- 01 - Servicios Sociales
- 02 - Apoyo Integral A Municipios
- 03 - Seguridad
- 04 - Justicia
- 05 - Desarrollo De La Economia
- 06 - Control Y Administracion Fiscal
- 07 - Legislacion
- 08 - Direccion Superior Administrativa
- 09 - Administracion General
- 10 - Deuda Publica

Administración Central

Finalidad y Función	Presupuestado	Comprometido	Ordenado	Pagado
01 - Servicios Sociales	1.243.344.375	335.596.419	286.002.411	214.949.835
02 - Apoyo Integral A Municipios	366.042.846	91.333.183	91.333.183	71.678.749
03 - Seguridad	257.043.288	65.504.799	62.164.374	46.836.404
04 - Justicia	186.983.348	45.663.993	45.663.993	35.311.294
05 - Desarrollo De La Economia	40.152.068	13.089.003	6.110.198	3.463.357
06 - Control Y Administracion Fiscal	38.069.926	8.977.892	7.899.940	6.577.826
07 - Legislacion	23.833.572	4.589.899	4.500.449	3.529.862
08 - Direccion Superior Administrativa	90.772.114	28.001.722	25.906.909	15.324.429
09 - Administracion General	105.159.800	30.843.715	30.497.699	25.247.403
10 - Deuda Publica	200.902.952	34.173.317	34.173.317	15.342.021
11 - A Clasificar	39.344.669	0	0	0
Total Administración Central	2.591.648.958	657.773.943	594.252.473	438.261.179

Dirección de Vivienda

Finalidad y Función	Presupuestado	Comprometido	Ordenado	Pagado
01 - Servicios Sociales	50.000.000	46.660.079	18.927.100	14.772.519
Total Dirección de Vivienda	50.000.000	46.660.079	18.927.100	14.772.519

Cuentas Especiales

Finalidad y Función	Presupuestado	Comprometido	Ordenado	Pagado
01 - Servicios Sociales	51.644.355	5.164.235	5.143.535	566.340
03 - Seguridad	4.736.638	616.254	571.400	571.400
04 - Justicia	18.066.257	6.404.020	308.325	308.325
05 - Desarrollo De La Economia	55.130.900	19.771.324	2.974.162	1.289.949
06 - Control Y Administracion Fiscal	543.214	47.650	47.650	40.327
09 - Administracion General	742.000	30.104	30.104	14.562
10 - Deuda Publica	0	383.624	130.600	130.600
Total Cuentas Especiales	130.863.364	32.417.210	9.205.777	2.921.502

=====

Clasificador del gasto por Función

Servicios Sociales

Función	Presupuestado	Comprometido	Ordenado	Pagado
01 - Cultura Y Educacion	801.736.034	200.499.573	187.449.839	141.703.981
02 - Salud	253.877.759	62.120.753	54.837.786	41.070.591
03 - Bienestar Social	284.421.809	123.165.875	66.150.890	47.184.122
04 - Ciencia Y Tecnica	4.953.128	1.634.532	1.634.532	330.000
Total Servicios Sociales	1.344.988.730	387.420.733	310.073.046	230.288.694

Apoyo Integral a Municipios

Función	Presupuestado	Comprometido	Ordenado	Pagado
01 - Coparticipacion Impositiva	365.647.667	91.233.379	91.233.379	71.604.283
02 - Fortalecimiento Y Desarrollo Municipal	395.179	99.805	99.805	74.466
Total Apoyo Integral a Municipios	366.042.846	91.333.183	91.333.183	71.678.749

Seguridad

Función	Presupuestado	Comprometido	Ordenado	Pagado
01 - Policia Interior	218.700.985	55.432.378	53.847.520	40.877.299
02 - Reclusion Y Correccion	42.742.468	10.448.573	8.648.152	6.301.484
03 - Seguridad Sin Discriminar	336.473	240.102	240.102	229.021
Total Seguridad	261.779.926	66.121.053	62.735.774	47.407.804

Desarrollo de la Economía

Función	Presupuestado	Comprometido	Ordenado	Pagado
01 - Suelo, Riego, Desague Y Drenaje	12.355.287	5.221.780	1.928.774	1.242.179
02 - Agricultura, Ganaderia Y Rec.Nat.Renovables	9.011.240	1.559.625	1.550.405	440.332
03 - Energia Y Combustibles	1.374.190	18.000	0	0
04 - Canteras Y Minas (Excepto Combustibles)	1.262.455	171.212	171.212	171.212
05 - Industria	356.803	45.489	45.489	38.121
07 - Transporte Vial	49.043.900	18.652.031	1.864.089	1.289.949
09 - Transporte Aereo	2.491.440	328.514	328.514	233.474
11 - Comercio Y Almacenaje	3.237.152	721.752	121.752	93.701
13 - Desarrollo De La Econ. Sin Discriminar	16.150.501	6.141.924	3.074.124	1.244.337
Total Desarrollo de la Economía	95.282.968	32.860.326	9.084.360	4.753.305

Por Objeto del gasto

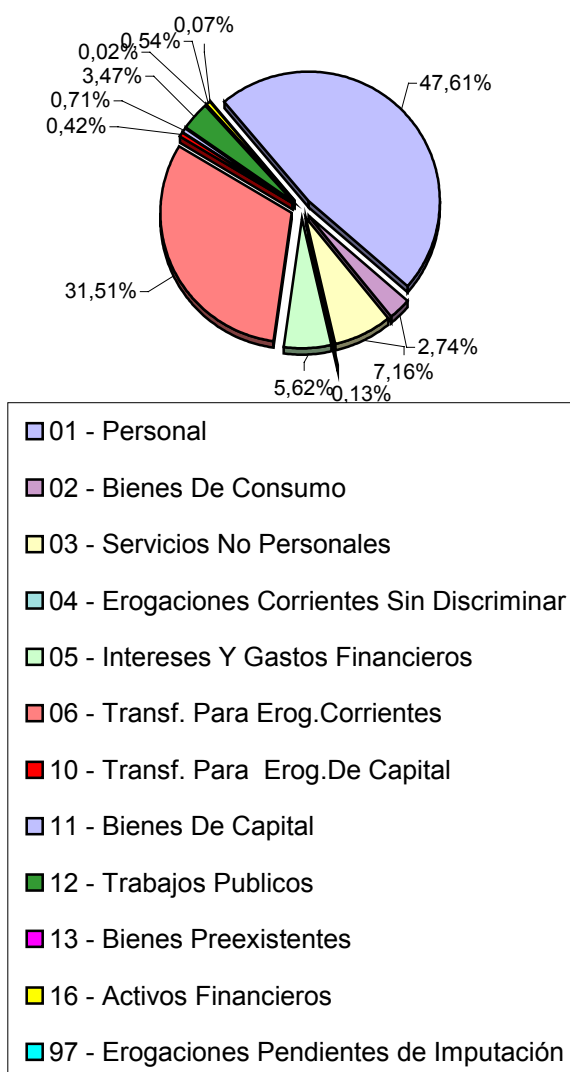
Administración General

Partida Principal	Presupuestado	Comprometido	Ordenado	Pagado
01 - Personal	1.248.560.942	296.344.147	296.331.116	227.392.051
02 - Bienes De Consumo	113.972.646	18.479.844	17.025.924	15.215.134
03 - Servicios No Personales	228.490.830	91.829.075	44.553.010	32.890.990
04 - Erogaciones Corrientes Sin Discriminar	38.261.169	791.000	791.000	500.000
05 - Intereses Y Gastos Financieros	201.404.202	35.262.100	35.009.076	16.177.780
06 - Transf. Para Erog.Corrientes	771.300.257	196.744.390	196.144.390	141.396.895
10 - Transf. Para Erog.De Capital	2.665.092	2.655.758	2.584.758	2.164.758
11 - Bienes De Capital	19.852.387	4.458.787	4.409.853	982.956
12 - Trabajos Publicos	114.704.061	66.061.067	21.567.841	15.411.211
13 - Bienes Preexistentes	1.546.768	145.499	144.957	0
14 - Erogaciones De Capital Sin Discriminar	1.879.000	0	0	0
16 - Activos Financieros	29.874.968	23.647.074	3.390.933	3.390.933
97 - Erogaciones Pendientes de Imputación	0	432.492	432.492	432.492
Total Administración General	2.772.512.322	736.851.232	622.385.350	455.955.199

Análisis porcentual del gasto respecto de la etapa anterior

Partida Principal	% de Compromiso s/presupuestado	% de Ord.a Pagar s/comprometido	% de Pagado s/ordenado
01 - Personal	23,73%	100,00%	76,74%
02 - Bienes De Consumo	16,21%	92,13%	89,36%
03 - Servicios No Personales	40,19%	48,52%	73,82%
04 - Erogaciones Corrientes Sin Discrimin	2,07%	100,00%	63,21%
05 - Intereses Y Gastos Financieros	17,51%	99,28%	46,21%
06 - Transf. Para Erog.Corrientes	25,51%	99,70%	72,09%
10 - Transf. Para Erog.De Capital	99,65%	97,33%	83,75%
12 - Trabajos Publicos	57,59%	32,65%	71,45%
13 - Bienes Preexistentes	9,41%	99,63%	0,00%
14 - Erogaciones De Capital Sin Discrimin	0,00%		
16 - Activos Financieros	79,15%	14,34%	100,00%
Total	26,58%	84,47%	73,26%

Composición del gasto por Objeto, Ordenado a Pagar



Administración Central

Partida Principal	Presupuestado	Comprometido	Ordenado	Pagado
01 - Personal	1.242.229.381	295.102.349	295.089.318	226.492.437
02 - Bienes De Consumo	100.203.157	17.492.310	16.121.054	14.345.263
03 - Servicios No Personales	212.808.747	89.086.179	43.806.140	32.239.662
04 - Erogaciones Corrientes Sin Discriminar	38.261.169	791.000	791.000	500.000
05 - Intereses Y Gastos Financieros	201.404.202	35.009.076	35.009.076	16.177.780
06 - Transf. Para Erog.Corrientes	729.924.554	191.118.107	190.518.107	141.380.606
10 - Transf. Para Erog.De Capital	845.258	2.564.758	2.564.758	2.164.758
11 - Bienes De Capital	14.375.936	4.386.649	4.386.649	959.751
12 - Trabajos Publicos	48.787.554	21.646.068	5.388.923	3.568.428
13 - Bienes Preexistentes	780.000	144.957	144.957	0
14 - Erogaciones De Capital Sin Discriminar	1.879.000	0	0	0
16 - Activos Financieros	150.000	0	0	0
97 - Erogaciones Pendientes de Imputación	0	432.492	432.492	432.492
Total Administración Central	2.591.648.958	657.773.943	594.252.473	438.261.179

Dirección de Vivienda

Partida Principal	Presupuestado	Comprometido	Ordenado	Pagado
01 - Personal	2.216.456	435.848	435.848	281.266
02 - Bienes De Consumo	215.625	20.050	20.050	20.050
03 - Servicios No Personales	2.360.612	140.262	71.463	71.463
11 - Bienes De Capital	173.571	0	0	0
12 - Trabajos Publicos	16.350.000	22.416.845	15.008.807	11.008.807
13 - Bienes Preexistentes	313.768	0	0	0
16 - Activos Financieros	28.369.968	23.647.074	3.390.933	3.390.933
Total Dirección de Vivienda	50.000.000	46.660.079	18.927.100	14.772.519

Cuentas Especiales

Partida Principal	Presupuestado	Comprometido	Ordenado	Pagado
01 - Personal	4.115.105	805.950	805.950	618.348
02 - Bienes De Consumo	13.553.864	967.485	884.821	849.821
03 - Servicios No Personales	13.321.471	2.602.634	675.406	579.864
05 - Intereses Y Gastos Financieros	0	253.024	0	0
06 - Transf. Para Erog.Corrientes	41.375.703	5.626.283	5.626.283	16.288
10 - Transf. Para Erog.De Capital	1.819.834	91.000	20.000	0
11 - Bienes De Capital	5.302.880	72.138	23.205	23.205
12 - Trabajos Publicos	49.566.507	21.998.154	1.170.111	833.976
13 - Bienes Preexistentes	453.000	542	0	0
16 - Activos Financieros	1.355.000	0	0	0
Total Cuentas Especiales	130.863.364	32.417.210	9.205.777	2.921.502

Partidas Parciales

Personal

Partida Parcial	Presupuestado	Comprometido	Ordenado	Pagado
01 - Personal Permanente (Incluye Interino)	1.079.579.641	235.194.964	235.183.869	182.108.114
02 - Personal Contratado (Ley 7233 Art.7mo + Equivalentes Otros Convenios)	96.736.807	18.501.780	18.501.780	14.005.163
03 - Personal Suplente	25.216.296	11.220.596	11.218.659	8.400.572
04 - Personal Transitorio (Ley 7233 Art.8vo Tareas Eventuales O Estacionales)	3.569.000	3.564.589	3.564.589	2.659.605
05 - Personal Permanente-Horas Cátedra	38.058.500	23.848.523	23.848.523	17.793.819
06 - Personal Suplente - Horas Cátedra (Incluye Contratos)	2.670.500	1.833.065	1.833.065	1.367.683
09 - Régimen De Pasividad Anticipada Ley 8836	1.830.198	703.118	703.118	528.042
10 - Régimen Jubilación Extraordinaria	900.000	526.082	526.082	402.701
97 - Erogaciones Pendientes de Imputación	0	951.430	951.430	126.352
Total Personal	1.248.560.942	296.344.147	296.331.116	227.392.051

Bienes De Consumo

Partida Parcial	Presupuestado	Comprometido	Ordenado	Pagado
01 - Alimentos Y Productos Agropecuarios	45.112.099	1.879.595	1.434.223	519.006
02 - Combustibles. Minerales. Petróleo Y Sus Derivados	8.302.046	1.388.649	1.159.744	1.038.622
03 - Textiles. Prendas De Vestir Y Confecciones	5.348.087	13.383	11.984	11.596
04 - Maderas. Corchos Y Sus Manufacturas	285.890	3.009	2.968	2.968
05 - Papel; Carton E Impresos	4.517.630	158.831	90.772	84.055
06 - Productos Medicinales	36.804.150	2.382.853	1.672.708	992.245
07 - Material De Seguridad	575.131	7.176	7.176	7.176
08 - Productos De Cuero; Caucho Y Plástico	7.645.879	43.969	43.969	37.174
09 - Materiales No Metálicos	247.808	8.241	8.241	6.940
10 - Materiales Metálicos	655.044	41.381	41.381	40.946
12 - Repuestos Y Accesorios Menores	1.541.064	70.583	70.583	27.230
15 - Útiles De Oficina E Insumos Informáticos	1.199.550	19.395	19.395	19.395
16 - Productos Químicos	1.738.268	88.273	88.273	53.273
97 - Erogaciones Pendientes de Imputación	0	12.374.506	12.374.506	12.374.506
Total Bienes de Consumo	113.972.646	18.479.844	17.025.924	15.215.134

Servicios No Personales

Partida Parcial	Presupuestado	Comprometido	Ordenado	Pagado
01 - Servicios Públicos Básicos	41.296.583	11.660.196	9.185.423	7.307.057
02 - Alquileres Y Derechos	4.807.803	1.055.625	192.097	55.842
03 - Mantenimiento; Reparación	12.180.142	659.557	295.308	272.925
04 - Servicios Comerciales; De Seguros Y Bancarios	8.219.571	6.185.397	6.178.397	6.118.067
05 - Médicos Y Sanitarios	3.503.400	1.114.312	1.100.647	0
06 - Servicios Técnicos Y Profesionales	19.737.154	1.280.049	482.449	154.235
07 - Impuestos; Derechos Y Tasas	234.050	9.977	8	8
08 - Gastos De Acciones Judiciales; Extrajudiciales Y Mediaciones.	658.700	17.922	13.250	0
09 - Pasajes; Viáticos; Movilidad Y Compensaciones	3.852.908	528.131	71.431	30.522
10 - Publicidad Y Difusión De Actos De Gobierno	5.229.310	1.038.067	970.325	129.800
11 - Reposicion Gastos Mantenimiento De Uniformes Y Otros	15.272.012	4.778.181	3.716.373	2.477.075
15 - Servicios De Vigilancia	13.146.582	4.681.144	4.436.291	3.065.612
16 - Servicios De Limpieza; Lavado Y Desinfecciones	18.130.314	12.193.126	1.412.593	418.583
17 - Alimentos Preparados Y Racionamientos	49.781.144	33.965.313	3.972.380	1.255.224
25 - Perfeccionamiento Y Capacitación	9.406.394	2.347.030	2.347.030	1.551.100
26 - Cortesía Y Homenaje	263.500	5.198	5.198	2.848
97 - Erogaciones Pendientes de Imputación	0	6.693.128	6.693.128	6.693.128
99 - Otros Servicios No Personales	22.771.263	3.616.723	3.480.683	3.358.964
Total Servicios no Personales	228.490.830	91.829.075	44.553.010	32.890.990

Erogaciones Sin Discriminar

Partida Parcial	Presupuestado	Comprometido	Ordenado	Pagado
01 - Para Refuerzo De Partidas	37.465.669	0	0	0
03 - Gastos Reservados	795.500	791.000	791.000	500.000
Total Erogaciones Ctes. sin Discriminar	38.261.169	791.000	791.000	500.000

Intereses De Deudas

Partida Parcial	Presupuestado	Comprometido	Ordenado	Pagado
01 - De Deudas Con El Sector Público Naciona	988.039	0	0	0
02 - De Deudas Con Organismos Multilaterales; Entidades Financieras Y Gobiernos Extr	13.372.800	0	0	0
03 - De Deudas Con Entidades Financieras Nacionales	185.940.363	2.774.568	2.521.544	551.268
05 - De Títulos Y Bonos Emitidos Por El Gobierno Provincial	103.000	0	0	0
97 - Erogaciones Pendientes de Imputación	0	32.487.532	32.487.532	15.626.512
99 - Otras Intereses Y Gastos Financieros	1.000.000	0	0	0
Total Intereses y Gastos Financieros	201.404.202	35.262.100	35.009.076	16.177.780

Transferencias para Financiar Erogaciones Corrientes

Partida Parcial	Presupuestado	Comprometido	Ordenado	Pagado
01 - A Municipios Y Otros Entes Comunales	383.338.292	95.732.781	95.732.781	73.079.283
02 - A Sociedades; Agencias Y Empresas Provinciales	110.533.244	34.593.632	34.593.632	19.716.242
04 - A Organismos De La Seguridad Social Provincial (Excepto Ap.Y Con. Personal Activo)	30.215.000	0	0	0
05 - A Organismos Residuales Y Otros Entes Del Estado Provincial	33.979	0	0	0
06 - A Otras Entidades Del Sector Público	4703634	480.000	480.000	200.000
07 - Al Sector Privado A Personas Físicas	48499546	9.707.387	9.707.387	7.485.502
08 - Al Sector Privado Instituciones De Enseñanza	185.342.466	43.200.019	43.200.019	33.643.547
09 - Al Sector Privado A Instituciones Culturales Y Sociales	5.612.187	1.508.564	1.508.564	1.098.308
10 - Al Sector Privado A Empresas Privadas	3.021.909	823.264	223.264	52.464
97 - Erogaciones Pendientes de Imputación	0	10.698.743	10.698.743	6.121.548
Total Transf.P/Financiar Erog.Corrientes	771.300.257	196.744.390	196.144.390	141.396.895

Transferencias para Financiar Erogaciones de Capital

Partida Parcial	Presupuestado	Comprometido	Ordenado	Pagado
01 - A Municipios Y Otros Entes Comunales	1.372.792	91.000	20.000	0
05 - A Entidades Sin Fines De Lucro	400.000	400.000	400.000	0
06 - Transferencias Al Sector Privado Para Gastos De Capital	400.000	200.000	200.000	200.000
07 - A Otros Entes	492.300	0	0	0
97 - Erogaciones Pendientes de Imputación	0	1.964.758	1.964.758	1.964.758
Total Transferencias p/erog de capital	2.665.092	2.655.758	2.584.758	2.164.758

Bienes De Capital

Partida Parcial	Presupuestado	Comprometido	Ordenado	Pagado
01 - Maquinarias Y Equipos	11.753.944	2.661.341	2.661.341	14.492
02 - Moblaje	1.177.460	5.875	5.875	5.875
03 - Herramientas	194.080	304	304	304
04 - Medios De Transporte	2.238.800	1.530.049	1.530.049	750.000
05 - Aparatos E Instrumentos	1.466.694	11.274	11.274	11.274
06 - Elementos Para Seguridad	974.093	0	0	0
07 - Col.Y Elem.Bibl.Y Mus.Y Mat.Pedag.	337.132	8.140	8.140	8.140
08 - Instalaciones	1.526.729	49.382	449	449
23 - Utiles Y Enseres	183.455	110	110	110
97 - Erogaciones Pendientes de Imputación	0	192.312	192.312	192.312
Total Bienes de Capital	19.852.387	4.458.787	4.409.853	982.956

Trabajos Públicos

Partida Parcial	Presupuestado	Comprometido	Ordenado	Pagado
01 - Personal Permanente	13.617.333	4.029.063	4.029.063	3.087.333
03 - Otros Escalafones Y Contratos	659.088	138.627	138.627	23.441
07 - Bienes Para Obras - Equipamientos	1.426.311	106.626	280	0
08 - Materias Primas Y Materiales	5.238.828	262.290	216.113	87.213
09 - Servicios	3.422.595	521.394	145.298	55.041
10 - Obras - Ejecución Por Terceros	88.089.906	48.648.087	4.683.481	292.572
12 - Actualización E Intereses Por Pagos En Mora	2.250.000	489.369	489.369	0
97 - Erogaciones Pendientes de Imputación	0	11.865.611	11.865.611	11.865.611
Total Trabajos Públicos	114.704.061	66.061.067	21.567.841	15.411.211

Bienes Preexistentes

Partida Parcial	Presupuestado	Comprometido	Ordenado	Pagado
01 - Terrenos	713.768	542	0	0
02 - Edificios; Obras E Instalaciones	833.000	144.957	144.957	0
Total Bienes Preexistentes	1.546.768	145.499	144.957	0

Erogaciones de capital sin discriminar

Partida Parcial	Presupuestado	Comprometido	Ordenado	Pagado
01 - Para Refuerzo De Partidas	1.879.000	0	0	0
Total Erog. De Capital Sin Discriminar	1.879.000	0	0	0

Activos Financieros

Partida Parcial	Presupuestado	Comprometido	Ordenado	Pagado
06 - Préstamos A Corto Plazo	29.824.968	23.647.074	3.390.933	3.390.933
08 - Aportes De Capital	50.000	0	0	0
Total Activos Financieros	29.874.968	23.647.074	3.390.933	3.390.933

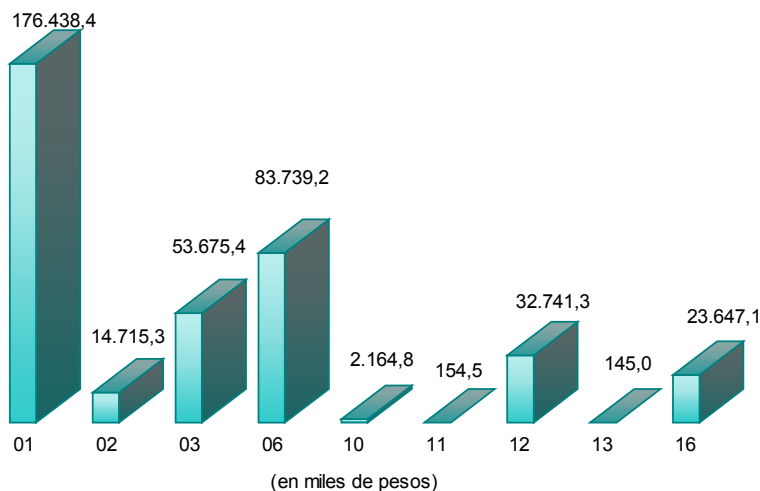
Erogaciones Pendientes de Imputación

	Presupuestado	Comprometido	Ordenado	Pagado
Total Erog. Pend de Imputación	0	234.492	234.492	234.492

Por Finalidad y Objeto del gasto

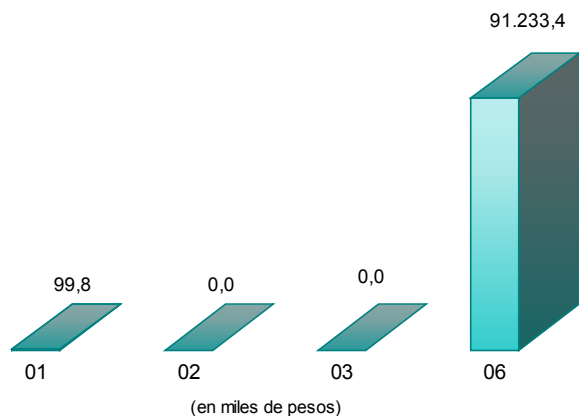
Servicios Sociales

Partida Principal	Presupuestado	Comprometido	Ordenado	Pagado
01 - Personal	745.163.293	176.438.395	176.425.363	135.331.913
02 - Bienes De Consumo	92.009.332	14.715.260	13.991.524	13.007.159
03 - Servicios No Personales	98.813.922	53.675.378	12.904.886	6.883.880
06 - Transf. Para Erog.Corrientes	334.073.085	83.739.159	83.739.159	56.604.007
10 - Transf. Para Erog.De Capital	1.306.458	2.164.758	2.164.758	2.164.758
11 - Bienes De Capital	2.545.032	154.466	154.466	154.466
12 - Trabajos Publicos	40.458.872	32.741.288	17.157.001	12.751.577
13 - Bienes Preexistentes	893.768	144.957	144.957	0
16 - Activos Financieros	29.724.968	23.647.074	3.390.933	3.390.933
Total Servicios Sociales	1.344.988.730	387.420.733	310.073.046	230.288.694



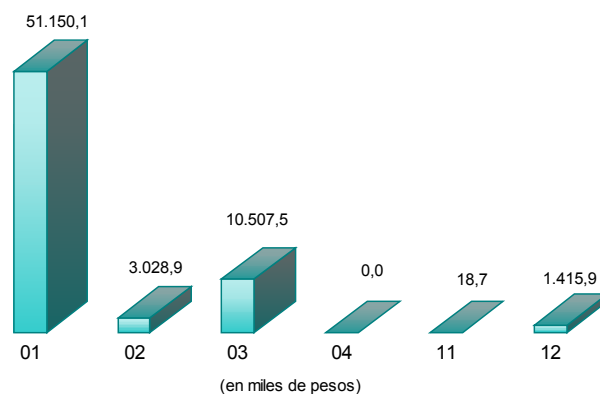
Apoyo Integral a Municipios

Partida Principal	Presupuestado	Comprometido	Ordenado	Pagado
01 - Personal	392.752	99.805	99.805	74.466
02 - Bienes De Consumo	1.027	0	0	0
03 - Servicios No Personales	1.400	0	0	0
06 - Transf. Para Erog.Corrientes	365.647.667	91.233.379	91.233.379	71.604.283
Total Apoyo Integral A Municipios	366.042.846	91.333.183	91.333.183	71.678.749



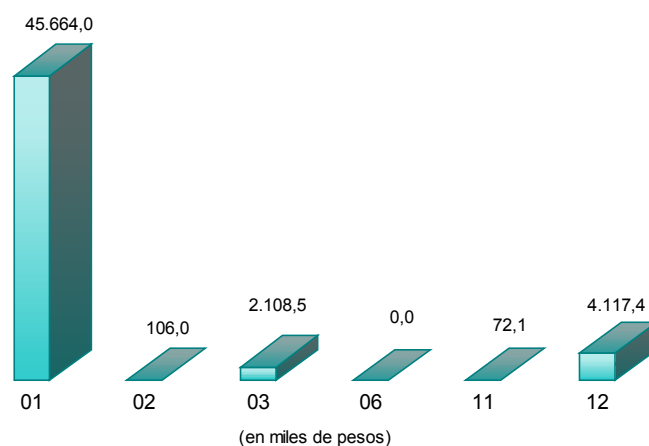
Seguridad

Partida Principal	Presupuestado	Comprometido	Ordenado	Pagado
01 - Personal	213.754.504	51.150.065	51.150.065	38.918.415
02 - Bienes De Consumo	13.894.765	3.028.908	2.353.882	1.608.976
03 - Servicios No Personales	29.785.827	10.507.531	9.211.653	6.860.238
04 - Erogaciones Corrientes Sin Discriminar	4.500	0	0	0
06 - Transf. Para Erog. Corrientes	144.578	0	0	0
11 - Bienes De Capital	1.741.708	18.691	18.691	18.691
12 - Trabajos Publicos	2.454.044	1.415.857	1.483	1.483
Total Seguridad	261.779.926	66.121.053	62.735.774	47.407.804



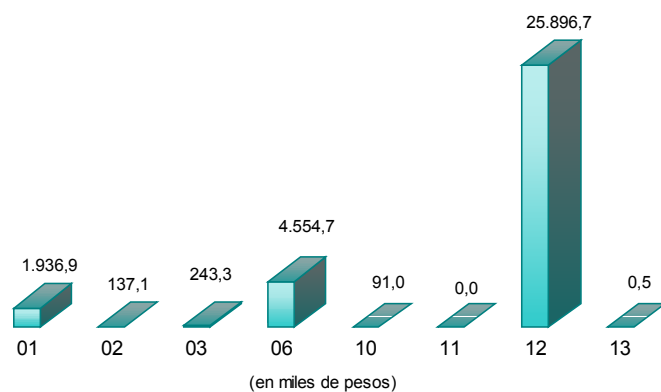
Justicia

Partida Principal	Presupuestado	Comprometido	Ordenado	Pagado
01 - Personal	184.680.348	45.663.993	45.663.993	35.311.294
02 - Bienes De Consumo	1.537.169	106.044	68.234	68.234
03 - Servicios No Personales	8.618.894	2.108.484	216.886	216.886
06 - Transf. Para Erog. Corrientes	0	0	0	0
11 - Bienes De Capital	2.900.194	72.138	23.205	23.205
12 - Trabajos Publicos	7.060.000	4.117.353	0	0
13 - Bienes Preexistentes	253.000	0	0	0
Total Justicia	205.049.605	52.068.013	45.972.318	35.619.619



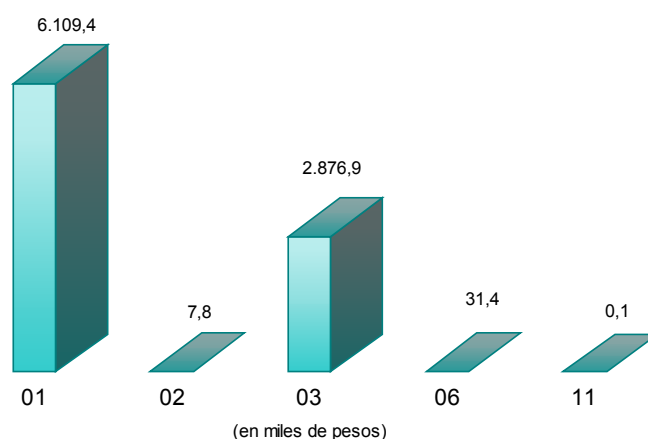
Desarrollo de la Economía

Partida Principal	Presupuestado	Comprometido	Ordenado	Pagado
01 - Personal	10.688.289	1.936.943	1.936.943	1.643.833
02 - Bienes De Consumo	1.574.780	137.065	137.065	57.694
03 - Servicios No Personales	3.965.267	243.343	154.215	8.500
06 - Transf. Para Erog.Corrientes	19233243	4.554.714	3.954.714	1.172.602
10 - Transf. Para Erog.De Capital	958.634	91.000	20.000	0
11 - Bienes De Capital	337.000	0	0	0
12 - Trabajos Publicos	58.125.755	25.896.719	2.881.422	1.870.677
13 - Bienes Preexistentes	400.000	542	0	0
Total Desarrollo De La Economia	95.282.968	32.860.326	9.084.360	4.753.305



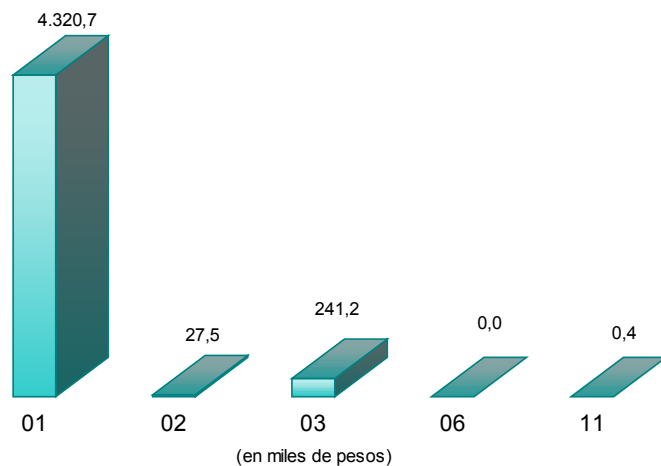
Control y Administración

Partida Principal	Presupuestado	Comprometido	Ordenado	Pagado
01 - Personal	27.087.193	6.109.405	6.109.405	4.890.987
02 - Bienes De Consumo	1.835.603	7.800	7.800	7.800
03 - Servicios No Personales	7.619.399	2.876.852	1.798.899	1.702.973
06 - Transf. Para Erog.Corrientes	1.964.587	31.382	31.382	16.288
11 - Bienes De Capital	106.358	105	105	105
Total Control Y Administracion Fiscal	38.613.140	9.025.543	7.947.590	6.618.152



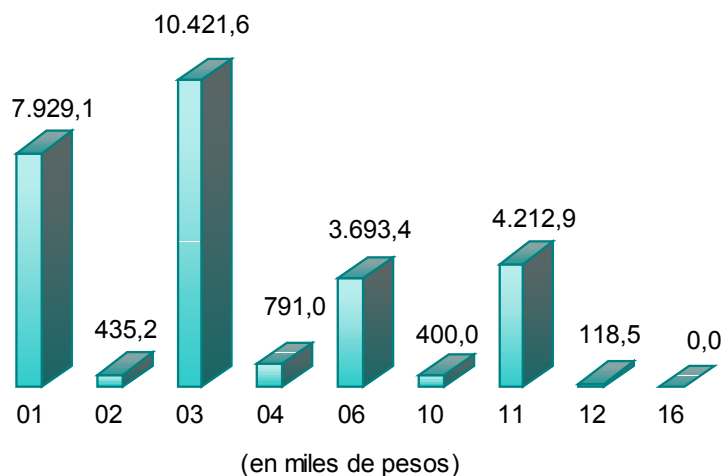
Legislación

Partida Principal	Presupuestado	Comprometido	Ordenado	Pagado
01 - Personal	20.992.482	4.320.705	4.320.705	3.410.555
02 - Bienes De Consumo	682.504	27.496	27.496	27.496
03 - Servicios No Personales	2.016.495	241.249	151.799	91.362
06 - Transf. Para Erog. Corrientes	0	0	0	0
11 - Bienes De Capital	142.091	449	449	449
Total Legislacion	23.833.572	4.589.899	4.500.449	3.529.862



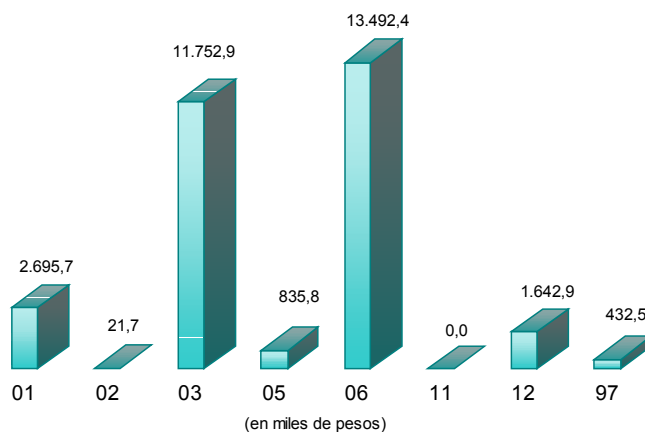
Dirección Superior Administrativa

Partida Principal	Presupuestado	Comprometido	Ordenado	Pagado
01 - Personal	34.945.663	7.929.136	7.929.137	5.618.957
02 - Bienes De Consumo	1.641.731	435.188	417.840	415.692
03 - Servicios No Personales	35.310.444	10.421.559	8.462.592	6.528.739
04 - Erogaciones Corrientes Sin Discriminar	791.000	791.000	791.000	500.000
06 - Transf. Para Erog. Corrientes	5.422.097	3.693.402	3.693.402	1.475.000
10 - Transf. Para Erog. De Capital	400.000	400.000	400.000	0
11 - Bienes De Capital	11971179	4.212.938	4.212.938	786.041
12 - Trabajos Publicos	140000	118.500	0	0
16 - Activos Financieros	150000	0	0	0
Total Direccion Superior Administrativa	90.772.114	28.001.722	25.906.909	15.324.429



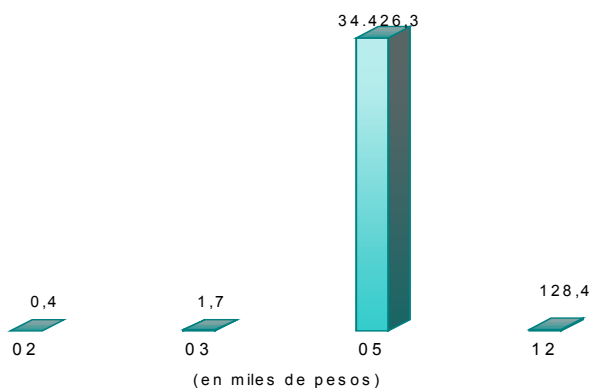
Administración General

Partida Principal	Presupuestado	Comprometido	Ordenado	Pagado
01 - Personal	10.856.418	2.695.701	2.695.701	2.191.631
02 - Bienes De Consumo	795.735	21.650	21.650	21.650
03 - Servicios No Personales	41.860.432	11.752.945	11.650.344	10.596.677
05 - Intereses Y Gastos Financieros	1.000.000	835.759	835.759	835.759
06 - Transf. Para Erog.Corrientes	44.815.000	13.492.354	13.492.354	10.524.715
11 - Bienes De Capital	108.825	0	0	0
12 - Trabajos Publicos	6.465.390	1.642.918	1.399.503	659.042
97 - Erogaciones Pendientes de Imputación	0	432.492	432.492	432.492
Total Administracion General	105.901.800	30.873.819	30.527.803	25.261.965



Deuda Pública

Partida Principal	Presupuestado	Comprometido	Ordenado	Pagado
02 - Bienes De Consumo	0	434	434	434
03 - Servicios No Personales	498.750	1.735	1.735	1.735
05 - Intereses Y Gastos Financieros	200.404.202	34.426.341	34.173.317	15.342.021
12 - Trabajos Publicos	0	128.432	128.432	128.432
Total Deuda Publica	200.902.952	34.556.941	34.303.917	15.472.622



A Clasificar

Partida Principal	Presupuestado	Comprometido	Ordenado	Pagado
04 - Erogaciones Corrientes Sin Discriminar	37.465.669	0	0	0
14 - Erogaciones De Capital Sin Discriminar	1.879.000	0	0	0
Total A Clasificar	39.344.669	0	0	0

Institucional

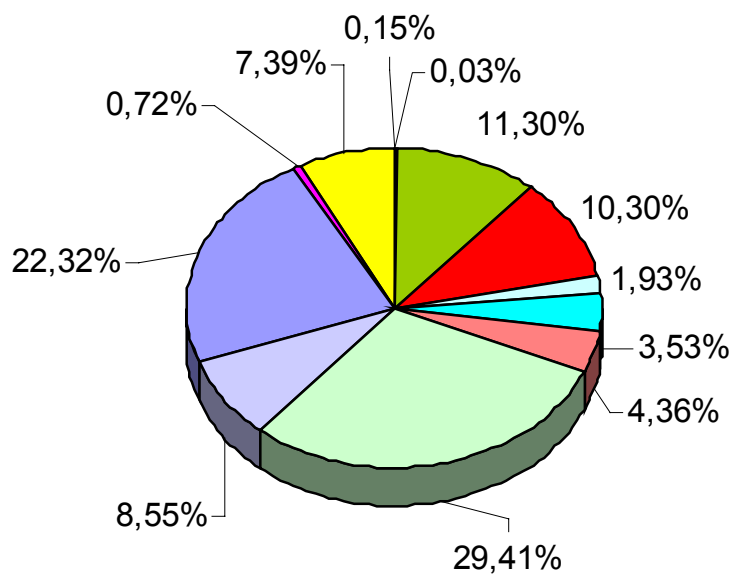
Administración General

Jurisdicción	Presupuestado	Comprometido	Ordenado	Pagado
0.5-Tribunal De Cuentas	4.234.163	938.594	938.594	749.44
1.10-Dependencia Inmediata Del Poder Ejecutivo	259.088.251	101.230.611	70.337.656	42.082.43
1.15 - Sec. de Seguridad Ciudadana y As. Inst.	243.778.133	65.706.529	64.105.734	47.233.80
1.18 - Secretaría De Justicia	57.338.339	12.820.739	12.004.725	8.519.79
1.20-Ministerio De Producción Y Finanzas	117.110.807	23.817.040	21.984.442	15.653.25
1.25-Ministerio De Obras Publicas	151.608.037	87.791.617	27.119.221	20.626.18
1.35-Ministerio De Educacion	787.015.413	193.734.513	183.051.948	142.300.04
1.40-Ministerio De Salud	238.712.035	55.009.711	53.239.469	39.711.96
1.70-Gastos Generales De La Administracion	683.631.558	138.925.001	138.924.329	99.780.17
2.0-Poder Legislativo	23.833.572	4.589.899	4.500.449	3.529.86
3.0-Poder Judicial	205.049.605	52.068.013	45.972.318	35.619.61
4.0-Defensoria Del Pueblo	1.112.409	218.966	206.466	148.61
Total Administración General	2.772.512.322	736.851.232	622.385.350	455.955.19

Análisis porcentual del gasto respecto de la etapa anterior

Jurisdicción	% de Compromiso s/presupuestado	% de Ord.a Pagar s/comprometido	% de Pagado s/ordenado
0.5-Tribunal De Cuentas	22,17%	100,00%	79,85%
1.10-Dependencia Inmediata Del Poder Ejecutivo	39,07%	69,48%	59,83%
1.20-Ministerio De La Producción Y Finanzas	26,95%	97,56%	73,68%
1.25-Ministerio De Obras Publicas	22,36%	93,64%	70,97%
1.35-Ministerio De Educacion	20,34%	92,31%	71,20%
1.40-Ministerio De Salud	57,91%	30,89%	76,06%
1.70-Gastos Generales De La Administracion	24,62%	94,49%	77,74%
2.0-Poder Legislativo	23,04%	96,78%	74,59%
3.0-Poder Judicial	20,32%	100,00%	71,82%
4.0-Defensoria Del Pueblo	19,26%	98,05%	78,43%
Total Administración General	26,58%	84,47%	73,26%

Composición del gasto Institucional, Ordenado a Pagar



- 0.5-Tribunal De Cuentas
- 1.10-Dependencia Inmediata Del Poder Ejecutivo
- 1.15 - Sec. de Seguridad Ciudadana y As. Inst.
- 1.18 - Secretaría De Justicia
- 1.20-Ministerio De Producción Y Finanzas
- 1.25-Ministerio De Obras Publicas
- 1.35-Ministerio De Educacion
- 1.40-Ministerio De Salud
- 1.70-Gastos Generales De La Administracion
- 2.0-Poder Legislativo
- 3.0-Poder Judicial
- 4.0-Defensoria Del Pueblo

Administración Central

Jurisdicción	Presupuestado	Comprometido	Ordenado	Pagado
0.5-Tribunal De Cuentas	3.690.949	890.944	890.944	709.121
1.10-Dependencia Inmediata Del Poder Ejecutivo	224.019.264	96.649.099	65.756.144	42.078.116
1.15 - Sec. de Seguridad Ciudadana y As. Inst.	234.710.643	64.503.236	62.967.994	46.096.069
1.18 - Secretaría De Justicia	55.585.823	12.807.008	11.990.994	8.509.552
1.20-Ministerio De Producción Y Finanzas	110.661.807	22.685.690	20.862.312	15.653.256
1.25-Ministerio De Obras Publicas	52.504.137	22.095.883	6.197.431	4.433.119
1.35-Ministerio De Educacion	787.015.413	193.734.513	183.051.948	142.300.046
1.40-Ministerio De Salud	227.900.035	55.009.711	53.239.469	39.711.960
1.70-Gastos Generales De La Administracion	683.631.558	138.925.001	138.924.329	99.780.175
2.0-Poder Legislativo	23.833.572	4.589.899	4.500.449	3.529.862
Total Administración Central	2.591.648.958	657.773.943	594.252.473	438.261.179

Dirección de Vivienda

Jurisdicción	Presupuestado	Comprometido	Ordenado	Pagado
1.25-Ministerio De Obras Publicas	50.000.000	46.660.079	18.927.100	14.772.519
Total Dirección de Vivienda	50.000.000	46.660.079	18.927.100	14.772.519

Cuentas Especiales

Jurisdicción	Presupuestado	Comprometido	Ordenado	Pagado
0.5-Tribunal De Cuentas	543.214	47.650	47.650	40.327
1.10-Dependencia Inmediata Del Poder Ejecutivo	35.068.987	4.581.512	4.581.512	4.317
1.15 - Sec. de Seguridad Ciudadana y As. Inst.	9.067.490	1.203.294	1.137.740	1.137.740
1.18 - Secretaría De Justicia	1.752.516	13.731	13.731	10.245
1.20-Ministerio De Producción Y Finanzas	6.449.000	1.131.349	1.122.129	0
1.25-Ministerio De Obras Publicas	49.103.900	19.035.655	1.994.690	1.420.549
1.40-Ministerio De Salud	10.812.000	0	0	0
3.0-Poder Judicial	18.066.257	6.404.020	308.325	308.325
Total Cuentas Especiales	130.863.364	32.417.210	9.205.777	2.921.502

Por Jurisdicción

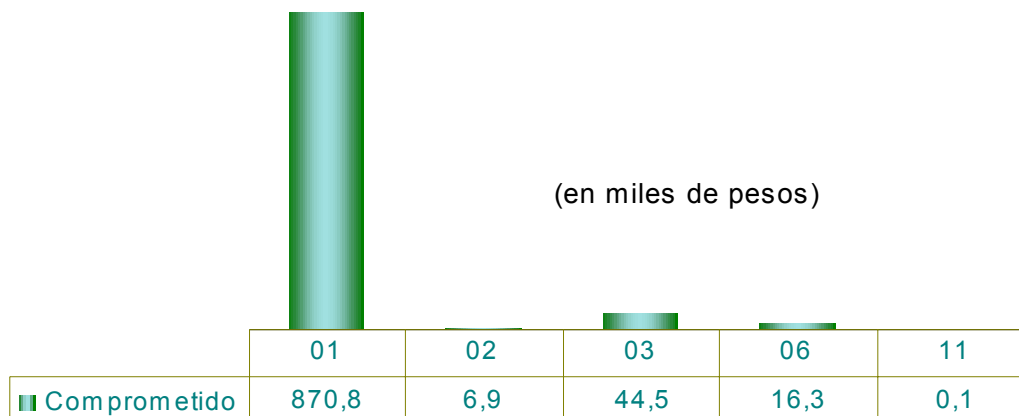
A continuación se detallan las partidas 22 – Amortización -y 26 – Erogaciones Figurativas- por Jurisdicción del Gasto:

Detalle de Partidas 22 y 26 por Jurisdicción:

	Presupuestado	Comprometido	Ordenado	Pagado
0.5-Tribunal De Cuentas	635.863	0	0	0
26 - Erogaciones Figurativas	635.863	0	0	0
1.10-Dependencia Inmediata Del Poder Ejecutivo	8.000.000	0	0	0
26 - Erogaciones Figurativas	8.000.000	0	0	0
1.15 - Secretaría De Seg.Ciudadana Y As. Inst.	6.000.000	0	0	0
26 - Erogaciones Figurativas	6.000.000	0	0	0
1.25-Ministerio De Obras Publicas	48.376.300	1.415.329	0	0
22 - Servicio De La Deuda Y Dism. De Otros Pasivos	3.370.000	1.415.329	0	0
26 - Erogaciones Figurativas	45.006.300	0	0	0
1.70-Gastos Generales De La Administracion	206.508.204	36.531.138	36.052.609	29.555.582
22 - Servicio De La Deuda Y Dism. De Otros Pasivos	185.008.204	35.731.138	35.252.609	29.555.582
26 - Erogaciones Figurativas	21.500.000	800.000	800.000	0
Total general	269.520.367	37.946.467	36.052.609	29.555.582

Jurisdicción 0.50: Tribunal de Cuentas**Por partida principal**

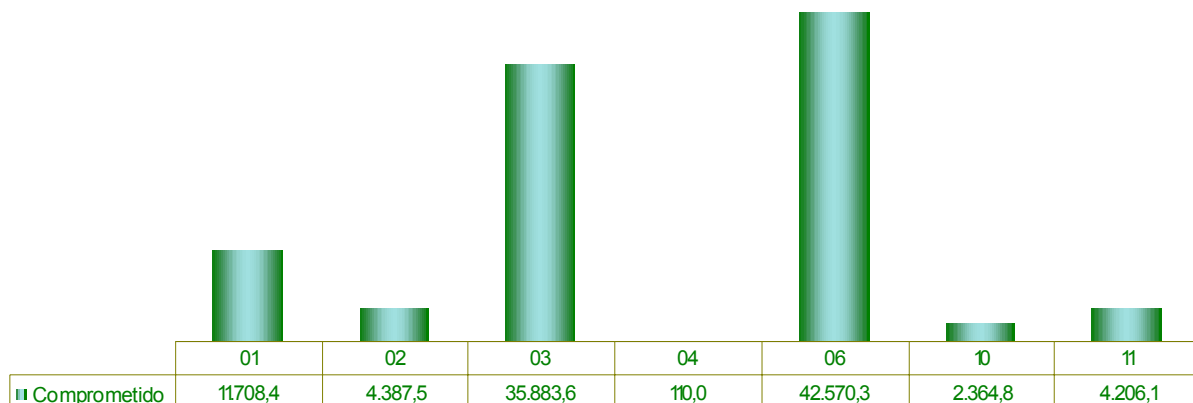
Partida Principal	Presupuestado	Comprometido	Ordenado	Pagado
Administración Central	3.690.949	890.944	890.944	709.121
01 - Personal	3.513.506	839.497	839.497	686.073
02 - Bienes De Consumo	45.050	6.895	6.895	6.895
03 - Servicios No Personales	121.760	44.448	44.448	16.049
06 - Transf. Para Erog.Corrientes	0	0	0	0
11 - Bienes De Capital	10.633	105	105	105
Cuentas Especiales	543.214	47.650	47.650	40.327
01 - Personal	206.359	31.262	31.262	23.938
02 - Bienes De Consumo	20.000	50	50	50
03 - Servicios No Personales	106.630	50	50	50
06 - Transf. Para Erog.Corrientes	144.000	16.288	16.288	16.288
11 - Bienes De Capital	66.225	0	0	0
Total general	4.234.163	938.594	938.594	749.447
Consolidado				
01 - Personal	3.719.865	870.758	870.758	710.011
02 - Bienes De Consumo	65.050	6.945	6.945	6.945
03 - Servicios No Personales	228.390	44.498	44.498	16.099
06 - Transf. Para Erog.Corrientes	144.000	16.288	16.288	16.288
11 - Bienes De Capital	76.858	105	105	105
Total general	4.234.163	938.594	938.594	749.447

**Por programas**

Programa	Presupuesto	Compromiso	Ordenado	Pagado
750 - Control Externo De La Administracion Publica	3.690.949	890.944	890.944	709.121
752 - Fondo De Perfeccionamiento Institucional - Cuenta Especial	543.214	47.650	47.650	40.327
Total general	4.234.163	938.594	938.594	749.447

Jurisdicción 1.10: Dependencia Inmediata del Poder Ejecutivo**Por partida principal**

Partida Principal	Presupuestado	Comprometido	Ordenado	Pagado
Administración Central	224.019.264	96.649.099	65.756.144	42.078.116
01 - Personal	46.053.783	11.708.401	11.708.401	7.847.032
02 - Bienes De Consumo	38.874.997	4.385.348	4.385.348	4.341.995
03 - Servicios No Personales	56.740.608	35.881.436	4.988.481	2.535.042
04 - Erogaciones Corrientes Sin Discriminación	110.000	110.000	110.000	50.000
06 - Transf. Para Erog. Corrientes	69.829.322	37.993.100	37.993.100	24.559.948
10 - Transf. Para Erog. De Capital	445.258	2.364.758	2.364.758	1.964.758
11 - Bienes De Capital	11.965.296	4.206.056	4.206.056	779.341
Cuentas Especiales	35.068.987	4.581.512	4.581.512	4.317
02 - Bienes De Consumo	10.000	2.158	2.158	2.158
03 - Servicios No Personales	10.000	2.158	2.158	2.158
06 - Transf. Para Erog. Corrientes	35.048.987	4.577.195	4.577.195	0
Total general	259.088.251	101.230.611	70.337.656	42.082.433
Consolidado				
01 - Personal	46.053.783	11.708.401	11.708.401	7.847.032
02 - Bienes De Consumo	38.884.997	4.387.506	4.387.506	4.344.154
03 - Servicios No Personales	56.750.608	35.883.595	4.990.639	2.537.201
04 - Erogaciones Corrientes Sin Discriminación	110.000	110.000	110.000	50.000
06 - Transf. Para Erog. Corrientes	104.878.309	42.570.295	42.570.295	24.559.948
10 - Transf. Para Erog. De Capital	445.258	2.364.758	2.364.758	1.964.758
11 - Bienes De Capital	11.965.296	4.206.056	4.206.056	779.341
Total general	259.088.251	101.230.611	70.337.656	42.082.433

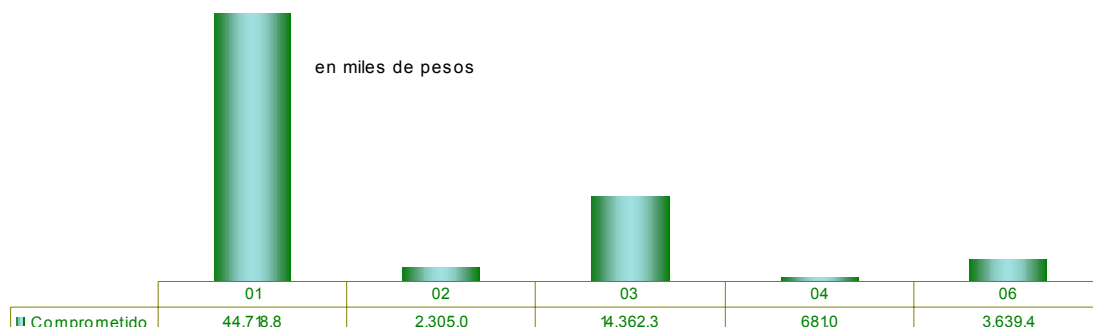


Por programas

Programa	Presupuesto	Compromiso	Ordenado	Pagado
100 - Fijacion De La Política Provincial Y Conduccion Superior	2.674.272	2.091.074	2.091.074	1.127.624
102 - Ayuda Directa A La Comunidad	135.258	0	0	0
103 - Actividades De Prensa Del Poder Ejecutivo	529.765	120.003	70.003	50.283
104 - Aporte Funcionamiento Agencia Córdoba De Inversión Y Financiamiento (Acif) Soc.De Economía Mixta	14.600.000	12.680.806	12.680.806	9.713.167
110 - Actividades Comunes De La Secretaria General De La Gobernacion	33.641.010	9.263.880	7.435.050	3.131.485
111 - Aportes Funcionamiento Agencia Córdoba Deportes, Ambiente, Cultura Y Turismo-Soc.De Econ.Mixta	22.686.267	7.145.360	7.145.360	2.093.847
112 - Administración Del Personal Del Estado Provincial	2.582.063	594.236	594.236	467.908
113 - Desarrollo De Operaciones Aéreas	2.491.440	328.514	328.514	233.474
114 - Programa Asistencia Integral Cordoba-P.A.I.Cor.	100.000.001	41.855.844	12.880.542	9.329.660
115 - Reformulac.Para La Calidad De La Funcion Publica Y Coordinac.De Activ.Comunes De La Direccion Para Las Distintas Areas	2.805.877	393.550	393.550	309.539
116 - Proyección De La Provincia De Córdoba En Buenos Aires	348.697	70.647	70.647	57.970
117 - Delegación Oficial Del Gobierno De La Provincia De Córdoba En Buenos Aires - Cuenta Especial Dto. 4262/90	20.000	4.317	4.317	4.317
119 - Difusión De Todos Los Actos, Obras Y Realizaciones Del P.E. A Través De Los Medios Masivos De Comunicación	5.861.007	1.195.565	1.156.740	211.508
125 - Aportes Funcionamiento Agencia Cordoba Solidaria-Soc.Del Estado-Rentas Generales	32.244.862	20.077.692	20.077.692	14.717.692
126 - Aportes Funcionamiento Agencia Cordoba Solidaria Soc.Del Estado-Cuenta Especial Ley 8665	35.048.987	4.577.195	4.577.195	0
130 - Contralor De La Legitimidad De La Activ. Administ.Y Defensa Del Patrimonio Pcial.	3.418.745	831.929	831.929	633.961
Total general	259.088.251	101.230.611	70.337.656	42.082.433

Jurisdicción 1.15: Secretaría de Seguridad Ciudadana y Asuntos Institucionales**Por partida principal**

Partida Principal	Presupuestado	Comprometido	Ordenado	Pagado
Administración Central	234.710.643	64.503.236	62.967.994	46.096.069
01 - Personal	184.587.236	44.718.845	44.718.845	33.930.440
02 - Bienes De Consumo	4.996.018	1.481.300	1.236.306	989.763
03 - Servicios No Personales	38.427.148	13.982.689	12.692.441	9.250.866
04 - Erogaciones Corrientes Sin Discrimina	685.500	681.000	681.000	450.000
06 - Transf. Para Erog.Corrientes	4.735.203	3.639.402	3.639.402	1.475.000
11 - Bienes De Capital	1.279.538	0	0	0
Cuentas Especiales	9.067.490	1.203.294	1.137.740	1.137.740
02 - Bienes De Consumo	5312395	823702,65	778848,8	778848,8
03 - Servicios No Personales	1.863.534	379.591	358.891	358.891
11 - Bienes De Capital	1.891.561	0	0	0
Total general	243.778.133	65.706.529	64.105.734	47.233.808
Consolidado				
01 - Personal	184.587.236	44.718.845	44.718.845	33.930.440
02 - Bienes De Consumo	10.308.413	2.305.002	2.015.155	1.768.612
03 - Servicios No Personales	40.290.682	14.362.280	13.051.332	9.609.757
04 - Erogaciones Corrientes Sin Discrimina	685.500	681.000	681.000	450.000
06 - Transf. Para Erog.Corrientes	4.735.203	3.639.402	3.639.402	1.475.000
11 - Bienes De Capital	3.171.099	0	0	0
Total general	243.778.133	65.706.529	64.105.734	47.233.808

**Por programas**

Programa	Presupuesto	Compromiso	Ordenado	Pagado
150 - Actividades Centrales De La Secretaria De Seguridad Ciudadana Y Asuntos Institucionales	19.754.115	9.312.940	9.312.940	5.458.744
151 - Sistema Provincial De Agencias Para El Desarrollo Regional	100.637	0	0	0
152 - Consejo De Partidos Políticos Y Consejo Económico Y Social	78.437	15.356	15.356	10.276
153 - Asistencia Legal Y Tecnica A Municipalidades Y Comunas	395.179	99.805	99.805	74.466
154 - Planificación, Organización Y Promoción De La Defensa Civil	336.473	240.102	240.102	229.021
155 - Programa De Seguridad Vial Y Prevención De Accidentes De Tránsito	86.455	23.672	23.672	17.662
156 - Programa De Seguridad Vial Y Prevención De Accidentes De Tránsito - Cuenta Especial Ley 8560	3.600.000	0	0	0
160 - Mantenimiento De La Seguridad Y El Orden Y Lucha Contra Siniestros	207.959.347	54.811.362	53.276.120	40.305.899
161 - Servicios Policiales - Cuenta Especial Ley 7386	4.736.638	616.254	571.400	571.400
162 - Prestación De Servicios Policlínico Policial - Cuenta Especial Decreto 1677/73	730.852	587.040	566.340	566.340
163 - Servicios Policiales - Ley De Tránsito 8560	6.000.000	0	0	0
Total general	243.778.133	65.706.529	64.105.734	47.233.808

Jurisdicción 1.18: Secretaría de Justicia**Por partida principal**

Partida Principal	Presupuestado	Comprometido	Ordenado	Pagado
Administración Central	55.585.823	12.807.008	11.990.994	8.509.552
01 - Personal	41.529.682	9.381.932	9.381.932	7.274.940
02 - Bienes De Consumo	6.429.299	1.263.539	878.360	379.998
03 - Servicios No Personales	5.758.644	1.572.470	1.559.840	691.716
06 - Transf. Para Erog.Corrientes	0	0	0	0
11 - Bienes De Capital	70.154	25.391	25.391	25.391
12 - Trabajos Publicos	1.798.044	563.675	145.470	137.506
Cuentas Especiales	1.752.516	13.731	13.731	10.245
01 - Personal	129.500	13.731	13.731	10.245
02 - Bienes De Consumo	66.400	0	0	0
03 - Servicios No Personales	153.500	0	0	0
06 - Transf. Para Erog.Corrientes	28.916	0	0	0
11 - Bienes De Capital	19.200	0	0	0
16 - Activos Financieros	1.355.000	0	0	0
Total general	57.338.339	12.820.739	12.004.725	8.519.797
Consolidado				
01 - Personal	41.659.182	9.395.663	9.395.663	7.285.185
02 - Bienes De Consumo	6.495.699	1.263.539	878.360	379.998
03 - Servicios No Personales	5.912.144	1.572.470	1.559.840	691.716
06 - Transf. Para Erog.Corrientes	28.916	0	0	0
11 - Bienes De Capital	89.354	25.391	25.391	25.391
12 - Trabajos Publicos	1.798.044	563.675	145.470	137.506
16 - Activos Financieros	1.355.000	0	0	0
Total general	57.338.339	12.820.739	12.004.725	8.519.797



Por programas

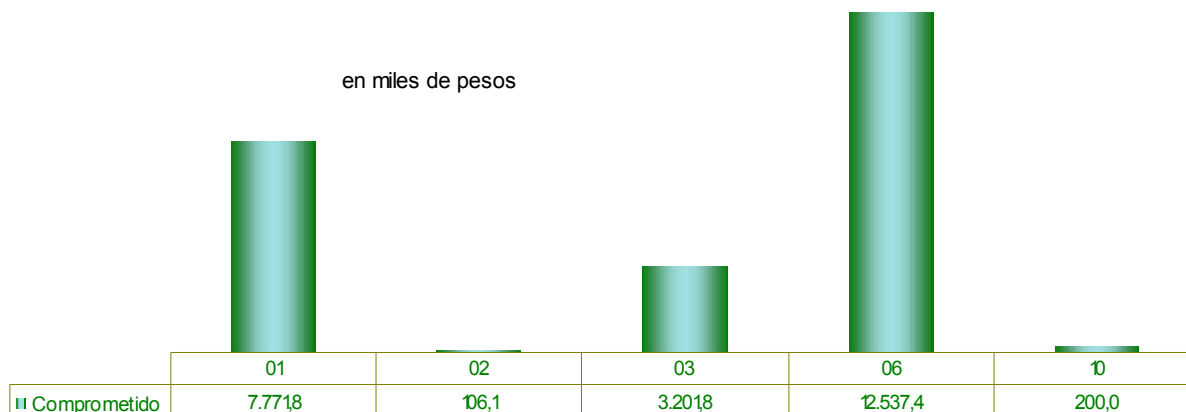
Programa	Presupuesto	Compromiso	Ordenado	Pagado
180 - Actividades Centrales De La Secretaria De Justicia	3.164.423	896.484	777.984	590.832
181 - Recopilación Y Sistematización De Antecedentes De La Magistratura	145.667	19.883	19.883	14.908
182 - Actividades De La Oficina Anticorrupción	75.233	34.424	34.424	25.996
185 - Difusión, Fomento Y Consolidación De La Acción De Cooperativas Y Mutuales, Registro Y Fiscalización	380.830	103.145	103.145	80.535
186 - Fondo Provincial Para La Educación Y Desarrollo Del Sector Cooperativo - Cuenta Especial Ley 7734	1.452.516	0	0	0
188 - Programa Integral Del Niño Y El Adolescente	8.936.903	2.264.961	1.965.255	1.139.738
189 - Tasas Especiales De Servicios Prestados Por La Oficina Móvil De La Dirección Del Registro Del Estado Civil Y Cap.De Las Personas - Cuenta	300.000	13.731	13.731	10.245
190 - Actividades Comunes De La Direccion De Política Judicial Y Derechos Humanos	128.769	21.968	21.968	15.078
191 - Actividades De Reformas Procesales	161.816	33.207	33.207	25.200
192 - Ejecucion E Informacion De Programas De Lucha Contra La Discriminación	30.363	5.351	5.351	4.187
193 - Asistencia A La Victima	230.749	67.315	67.315	51.058
194 - Programas Y Proyectos Judiciales Y Legislativos	11.723	0	0	0
195 - Sistematizacion De Informacion	17.468	163	163	0
196 - Formacion Y Mantenimiento Del Registro Del Estado Civil Y Capacidad De Las Personas	489.797	126.516	126.516	95.511
197 - Regulacion De La Existencia Y Funcionamiento De Las Personas Juridicas	371.838	88.499	88.499	65.897
198 - Readaptacion Y Custodia De Penados Y Procesados	40.667.468	9.038.961	8.648.152	6.301.484
199 - Laborterapia En El Servicio Penitenciario	772.776	106.131	99.131	99.131
Total general	57.338.339	12.820.739	12.004.725	8.519.797

Jurisdicción 1.20: Ministerio de Producción y Finanzas

Por partida principal

Partida Principal	Presupuestado	Comprometido	Ordenado	Pagado
Administración Central	110.661.807	22.685.690	20.862.312	15.653.256
01 - Personal	40.661.793	7.771.769	7.771.770	5.970.787
02 - Bienes De Consumo	2.286.149	71.121	71.121	71.121
03 - Servicios No Personales	12.616.902	3.138.229	1.914.850	1.855.715
06 - Transf. Para Erog.Corrientes	54.333.237	11.504.571	10.904.571	7.555.633
10 - Transf. Para Erog.De Capital	400.000	200.000	200.000	200.000
11 - Bienes De Capital	213.726	0	0	0
16 - Activos Financieros	150.000	0	0	0
Cuentas Especiales	6449000	1131349,41	1122129,41	0
02 - Bienes De Consumo	427.000	35.000	35.000	0
03 - Servicios No Personales	1.182.000	63.549	54.329	0
06 - Transf. Para Erog.Corrientes	4.800.000	1.032.800	1.032.800	0
11 - Bienes De Capital	40.000	0	0	0
Total general	117.110.807	23.817.040	21.984.442	15.653.256
Consolidado				
01 - Personal	40.661.793	7.771.769	7.771.770	5.970.787
02 - Bienes De Consumo	2.713.149	106.121	106.121	71.121
03 - Servicios No Personales	13.798.902	3.201.778	1.969.179	1.855.715
06 - Transf. Para Erog.Corrientes	59.133.237	12.537.371	11.937.371	7.555.633
10 - Transf. Para Erog.De Capital	400.000	200.000	200.000	200.000
11 - Bienes De Capital	253.726	0	0	0
16 - Activos Financieros	150.000	0	0	0
Total general	117.110.807	23.817.040	21.984.442	15.653.256

en miles de pesos



Por programas

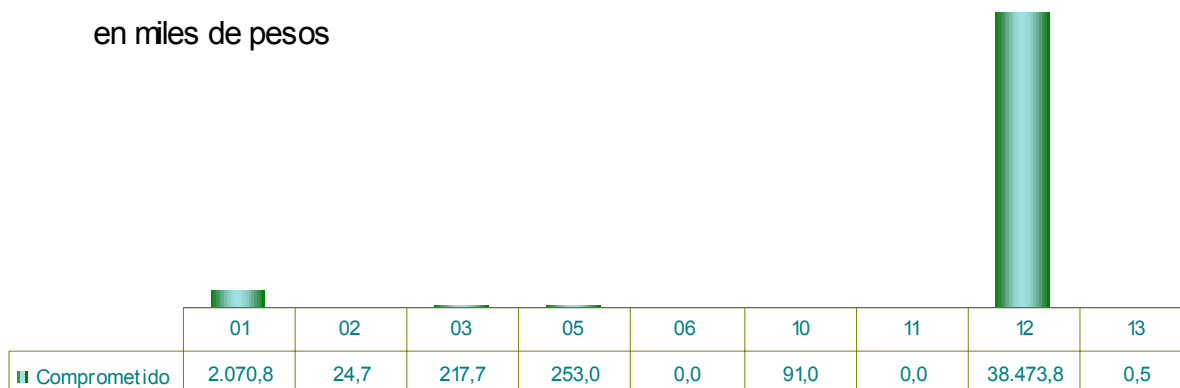
Programa	Presupuesto	Compromiso	Ordenado	Pagado
200 - Actividades Centrales Del Ministerio De Producción Y Finanzas	11.066.506	1.576.257	1.446.331	713.607
204 - Aportes Funcionamiento Agencia "Procordoba" Sociedad De Economia Mixta	1.000.000	330.000	330.000	136.294
205 - Aportes Funcionamiento Agencia Córdoba Ciencia-Soc.Del Estado	4.953.128	1.634.532	1.634.532	330.000
210 - Actividades Comunes De La Secretaria De Trabajo	744.357	108.713	108.713	108.713
211 - Multas Ley 8015 - Cuenta Especial	422.000	12.057	12.057	0
212 - Ejecucion De Programas De Empleo Y Capacitacion	15.352	0	0	0
213 - Control De Las Relaciones Laborales	1.620.548	253.376	253.376	253.376
214 - Desarrollo De Inspecciones Del Trabajo	638.693	106.926	106.926	106.926
215 - Actividades Comunes De La Secretaria De Ingresos Publicos	1.516.492	117.117	117.117	94.011
217 - Sistema De Informacion Territorial, Valuación Y Calidad Total	4.441.056	852.675	852.675	701.372
218 - Administracion Del Regimen Tributario Provincial	19.255.069	5.079.318	4.001.365	3.527.268
220 - Registro Y Proteccion De Derechos Sobre Inmuebles	2.778.807	602.772	602.772	453.976
222 - Tasacion De Bienes De Interes Para El Estado	298.995	76.274	76.274	57.910
225 - Actividades Comunes De La Secretaria De Administracion Financiera	136.629	40.436	40.436	30.863
227 - Asesoramiento, Registro Y Control Interno De La Gest.Econom., Financ.Y Patrimonial De Los Poderes Del Estado	972.325	246.241	246.241	186.856
228 - Planif.Y Ejec.De La Politica De Disposicion De Fondos En Base A Ingresos Reales	597.519	138.380	138.380	105.207
229 - Conducc.,Direcc.,Formulac.,Control Y Seguim.De La Progr.Financ.De Los Gastos E Ingr.De Las Invers.Public.Pciales.	464.690	101.808	101.808	77.280
230 - Actividades Comunes De La Secretaria De Agricultura Y Ganaderia	1.042.810	130.795	130.795	130.795
231 - Fondo Agropecuario - Cuenta Especial - Art.39 - Ley 8116	5.800.000	1.119.293	1.110.073	0
232 - Planificacion Y Promocion De La Agricultura Y Conservacion Del Suelo	1.313.967	185.445	185.445	185.445
233 - Promocion Y Desarrollo De La Actividad Pecuaria	854.463	124.092	124.092	124.092
240 - Actividades Comunes De La Secretaria De Industria, Com., Minería Y Alimentos	10.963.003	2.639.559	2.624.060	1.069.365
241 - Ejecucion De La Política Minera	1.035.455	171.212	171.212	171.212
242 - Fondo Minero Provincial - Cuenta Especial Leyes 7059 Y 7071	227.000	0	0	0
243 - Desarrollo Y Ejecucion De La Política De Alimentos	80.571	11.941	11.941	11.941
245 - Formulacion Y Ejecucion De Las Políticas De Empleo Y Formacion Profesional	41.357.988	7.402.522	7.402.522	6.956.864
246 - Ejecucion De Políticas De Defensa Del Consumidor Y Comercio	683.202	100.055	100.055	76.202
247 - Ejecucion De La Política De Microemprendimiento	2.553.950	621.697	21.697	17.499
249 - Ejecucion De La Política De Promocion Industrial Y Pymes	276.232	33.547	33.547	26.180
Total general	117.110.807	23.817.040	21.984.442	15.653.256

Jurisdicción 1.25: Ministerio de Obras Públicas

Por partida principal

Partida Principal	Presupuestado	Comprometido	Ordenado	Pagado
Administración Central	52.504.137	22.095.883	6.197.431	4.433.119
01 - Personal	4.826.071	1.309.798	1.309.798	961.576
02 - Bienes De Consumo	625.080	24.160	24.160	23.141
03 - Servicios No Personales	1.686.476	168.901	109.388	17.480
11 - Bienes De Capital	177.000	0	0	0
12 - Trabajos Publicos	44.989.510	20.593.024	4.754.084	3.430.922
13 - Bienes Preexistentes	200.000	0	0	0
Cuentas Especiales	49.103.900	19.035.655	1.994.690	1.420.549
01 - Personal	3.779.246	760.958	760.958	584.165
02 - Bienes De Consumo	92.200	530	530	530
03 - Servicios No Personales	442.313	48.801	43.091	1.879
05 - Intereses Y Gastos Financieros	0	253.024	0	0
06 - Transf. Para Erog.Corrientes	1.350.000	0	0	0
10 - Transf. Para Erog.De Capital	958.634	91.000	20.000	0
11 - Bienes De Capital	55.000	0	0	0
12 - Trabajos Publicos	42.226.507	17.880.801	1.170.111	833.976
13 - Bienes Preexistentes	200.000	542	0	0
Total general	101.608.037	41.131.538	8.192.121	5.853.668
Consolidado				
01 - Personal	8.605.317	2.070.756	2.070.756	1.545.742
02 - Bienes De Consumo	717.280	24.690	24.690	23.670
03 - Servicios No Personales	2.128.789	217.703	152.480	19.359
05 - Intereses Y Gastos Financieros	0	253.024	0	0
06 - Transf. Para Erog.Corrientes	1.350.000	0	0	0
10 - Transf. Para Erog.De Capital	958.634	91.000	20.000	0
11 - Bienes De Capital	232.000	0	0	0
12 - Trabajos Publicos	87.216.017	38.473.824	5.924.196	4.264.898
13 - Bienes Preexistentes	400.000	542	0	0
Total general	101.608.037	41.131.538	8.192.121	5.853.668

en miles de pesos



Por programas

Programa	Presupuesto	Compromiso	Ordenado	Pagado
250 - Actividades Centrales Del Ministerio De Obras Publicas	2.890.258	717.987	717.777	483.026
265 - Fondo Provincial De Vialidad Ley 8555 - Cuenta Especial	47.843.900	18.939.028	1.973.702	1.420.309
280 - Actividades Comunes De La Direccion De Agua Y Saneamiento	2.160.245	1.327.857	1.182.333	795.534
283 - Estudio, Proyecto, Construccion, Mantenimiento, Conservacion Y Explotacion De Los Sistemas De Riego	1.914.246	293.350	278.125	221.220
284 - Estudio, Proyecto, Construccion Y Mantenimiento De Obras De Saneamiento Rural	3.974.019	3.211.736	260.998	71.693
285 - Estudio, Proyecto, Construccion, Operacion Y Mantenimiento De Presas Y Obras De Cabecera	1.783.863	91.009	81.150	57.648
286 - Estudios, Proy., Constr. Y Mant. De Obras Para La Provis. De Agua Potable, Tratam. De Liq. Cloac. Y Prestac. De Serv. Sanit.	10.592.872	5.540.397	909.791	678.566
287 - Estudios Y Obras Requeridos Por Terceros	284.057	48.415	48.415	36.771
288 - Control De Recursos Hidricos, Limites De Cauces Y Registros Catastrales De Agua	2.208.857	249.414	77.754	59.314
289 - Sistematizacion De Los Excedentes Hidricos De La Provincia De Cordoba, Convenio C.F.I.-Unc- Otras Provincias	30.000	0	0	0
290 - Estudios, Proyectos, Construccion Y Mantenimiento De Acueductos	3.373.737	3.166.522	116.201	35.750
291 - Obras Para Aprovechamientos Menores Y Especiales	43.124	3.863	3.863	2.929
300 - Actividades Y Proyectos Comunes De La Direccion De Arquitectura	1.261.395	111.025	110.421	87.447
301 - Construcciones Para La Administracion General	562.500	174.713	31.593	14.234
302 - Proyectos Y Obras Con Finalidad Seguridad - Policia De La Provincia	5.000	4.762	0	0
303 - Proyectos Y Obras Con Finalidad Seguridad - Servicio Penitenciario	2.075.000	1.409.612	0	0
304 - Proyectos Y Obras Con Finalidad Servicios Sociales - Salud	3.842.000	983.605	122.186	113.726
305 - Proyectos Y Obras Con Finalidad Servicios Sociales - Cultura Y Educacion - Direcc. De Educacion Inicial Y Primaria	5.735.000	2.747.002	878.223	802.025
306 - Proyectos Y Obras Con Finalidad Servicios Sociales - Cultura Y Educacion - Direcc. De Educacion Media, Esp. Y Superior	2.355.000	609.746	94.008	12.429
307 - Proyectos Y Obras Con Finalidad Servicios Sociales - Cultura Y Educacion	0	0	0	0
308 - Proyectos Y Obras Con Finalidad Servicios Sociales - Bienestar Social	0	0	0	0
311 - Conservacion Y Mejoras En Edificios De La Administracion Publica	3.902.890	978.836	878.541	646.065
315 - Actividades Centrales De La Direccion De Transporte	1.525.884	406.054	406.054	314.743
316 - Regulacion Del Transporte Automotor De Pasajeros Y Cargas - Cuenta Especial Art.43 Ley 7757 Y Decreto 4679/87	1.200.000	96.627	20.988	240
325 - Desarrollo De Infraestructura En Radiodifusion Y Telecomunicaciones	670.000	1.980	0	0
326 - Desarrollo De Infraestructura, Reglamentaciones Y Fomento De Obras Para Provision De Gas	200.000	0	0	0
327 - Programa Para La Provision De Sistemas Alternativos De Energia Para Escuelas Rurales Y Poblaciones Dispersas	1.114.190	18.000	0	0
328 - Fondo Provincial De Gas - Cuenta Especial Ley 7092	60.000	0	0	0
Total general	101.608.037	41.131.538	8.192.121	5.853.668

Jurisdicción 1.25: Dirección de Vivienda**Por partida principal**

Partida Principal	Presupuestado	Comprometido	Ordenado	Pagado
01 - Personal	2.216.456	435.848	435.848	281.266
02 - Bienes De Consumo	215.625	20.050	20.050	20.050
03 - Servicios No Personales	2.360.612	140.262	71.463	71.463
11 - Bienes De Capital	173.571	0	0	0
12 - Trabajos Publicos	16.350.000	22.416.845	15.008.807	11.008.807
13 - Bienes Preexistentes	313.768	0	0	0
16 - Activos Financieros	28.369.968	23.647.074	3.390.933	3.390.933
Total general	50.000.000	46.660.079	18.927.100	14.772.519

en miles de pesos



	01	02	03	11	12	13	16
II Comprometido	435,8	20,0	140,3	0,0	22.416,8	0,0	23.647,1


Por programas

Programa	Presupuesto	Compromiso	Ordenado	Pagado
260 - Actividades Comunes De La Direccion De Vivienda	4.571.264	527.692	527.361	372.779
261 - Administracion De La Ejecucion De Viviendas, Infraestructura Y Equipamiento Comunitario	45.428.736	46.132.386	18.399.740	14.399.740
Total general	50.000.000	46.660.079	18.927.100	14.772.519

Jurisdicción 1.35: Ministerio de Educación

Por partida principal

Partida Principal	Presupuestado	Comprometido	Ordenado	Pagado
Administración Central	787.015.413	193.734.513	183.051.948	142.300.046
01 - Personal	576.925.889	135.248.780	135.235.749	105.137.088
02 - Bienes De Consumo	411.560	53.588	26.768	24.140
03 - Servicios No Personales	24.650.000	15.231.943	4.589.230	3.495.271
06 - Transf. Para Erog. Corrientes	184.962.466	43.200.019	43.200.019	33.643.547
11 - Bienes De Capital	65.498	182	182	0
Total general	787.015.413	193.734.513	183.051.948	142.300.046



Por programas

Programa	Presupuesto	Compromiso	Ordenado	Pagado
340 - Actividades Centrales Del Ministerio De Educacion	16.055.646	3.737.048	3.719.700	3.504.367
350 - Educación Inicial Y Primaria	282.781.697	77.288.558	71.578.628	55.647.093
351 - Actividades De La Direccion De Educacion Media, Especial Y Superior	10.325.138	5.510.651	1.349.014	704.200
352 - Nivel Medio De Educación	203.832.489	43.053.091	43.041.582	33.554.742
353 - Educación Superior	46.690.695	10.499.165	10.499.165	7.931.717
354 - Educacion Especial, Adulto No Formal, Artistica Y Educacion Fisica	36.743.176	9.651.754	8.869.613	6.655.201
360 - Actividades Comunes De Coordinación General De Institutos Privados De Enseñanza	561.823	69.550	69.550	51.811
361 - Apoyo Y Supervision A La Educación Inicial Y Primaria Privada	61.935.260	13.622.245	13.622.245	10.929.775
362 - Apoyo Y Supervision De La Educación Media, Especial Y Superior Privada	124.097.474	29.743.849	29.743.849	22.904.496
371 - Programacion Educativa, Mejoramiento De La Calidad De La Educacion Y Apoyo Escolar Interdisciplinario	3.992.015	558.602	558.602	416.644
Total general	787.015.413	193.734.513	183.051.948	142.300.046

Jurisdicción 1.40: Ministerio de Salud

Por partida principal

Partida Principal	Presupuestado	Comprometido	Ordenado	Pagado
Administración Central	227.900.035	55.009.711	53.239.469	39.711.960
01 - Personal	136.661.582	33.414.203	33.414.203	25.411.964
02 - Bienes De Consumo	45.750.000	10.178.425	9.464.161	8.480.277
03 - Servicios No Personales	34.301.794	8.381.573	7.325.595	3.934.606
06 - Transf. Para Erog. Corrientes	10.201.659	2.736.088	2.736.088	1.730.647
11 - Bienes De Capital	405.000	154.466	154.466	154.466
13 - Bienes Preexistentes	580.000	144.957	144.957	0
Cuentas Especiales	10.812.000	0	0	0
02 - Bienes De Consumo	6.161.700	0	0	0
03 - Servicios No Personales	3.174.600	0	0	0
06 - Transf. Para Erog. Corrientes	3.800	0	0	0
10 - Transf. Para Erog. De Capital	861.200	0	0	0
11 - Bienes De Capital	330.700	0	0	0
Total general	238.712.035	55.009.711	53.239.469	39.711.960
Consolidado				
01 - Personal	136.661.582	33.414.203	33.414.203	25.411.964
02 - Bienes De Consumo	51.911.700	10.178.425	9.464.161	8.480.277
03 - Servicios No Personales	37.476.394	8.381.573	7.325.595	3.934.606
06 - Transf. Para Erog. Corrientes	10.205.459	2.736.088	2.736.088	1.730.647
10 - Transf. Para Erog. De Capital	861.200	0	0	0
11 - Bienes De Capital	735.700	154.466	154.466	154.466
12 - Trabajos Publicos	280.000	0	0	0
13 - Bienes Preexistentes	580.000	144.957	144.957	0
Total general	238.712.035	55.009.711	53.239.469	39.711.960

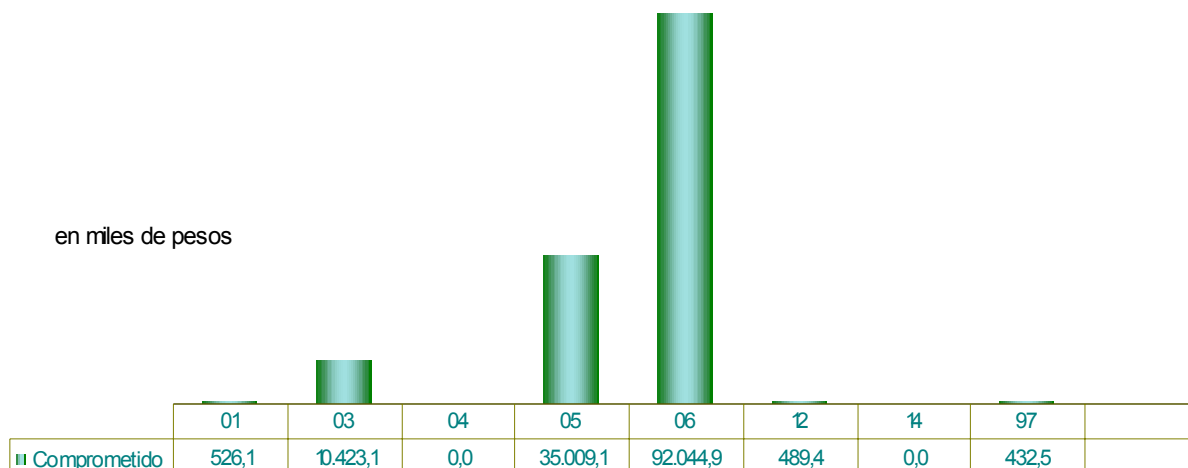


Por programas

Programa	Presupuesto	Compromiso	Ordenado	Pagado
400 - Actividades Centrales Del Ministerio De Salud	25.619.433	15.338.694	15.257.621	13.286.622
404 - Convenios Ministerio De Salud Con Organismos De La Seguridad Social Y Otros - Cuenta Especial	9.299.300	0	0	0
405 - Programa Materno Infantil Y Nutricion (Promin) - Cuenta Especial	1.512.700	0	0	0
410 - Actividades Comunes De La Direccion General De Atencion Médica	14.999.222	2.200.740	2.189.209	609.634
415 - Atencion De La Salud Y Administracion En Hospitales De Capital	95.192.635	18.857.985	18.180.057	13.222.046
420 - Atencion De La Salud Y Administracion En Hospitales Del Interior	68.805.789	13.807.231	13.438.027	9.397.047
425 - Atencion De La Salud Y Administracion En Hospitales De Salud Mental	19.487.156	3.679.086	3.402.777	2.443.353
430 - Actividades Comunes De La Gerencia De Prevención	3.795.800	1.125.976	771.779	753.258
Total general	238.712.035	55.009.711	53.239.469	39.711.960

Jurisdicción 1.70: Gastos Generales de la Administración**Por partida principal**

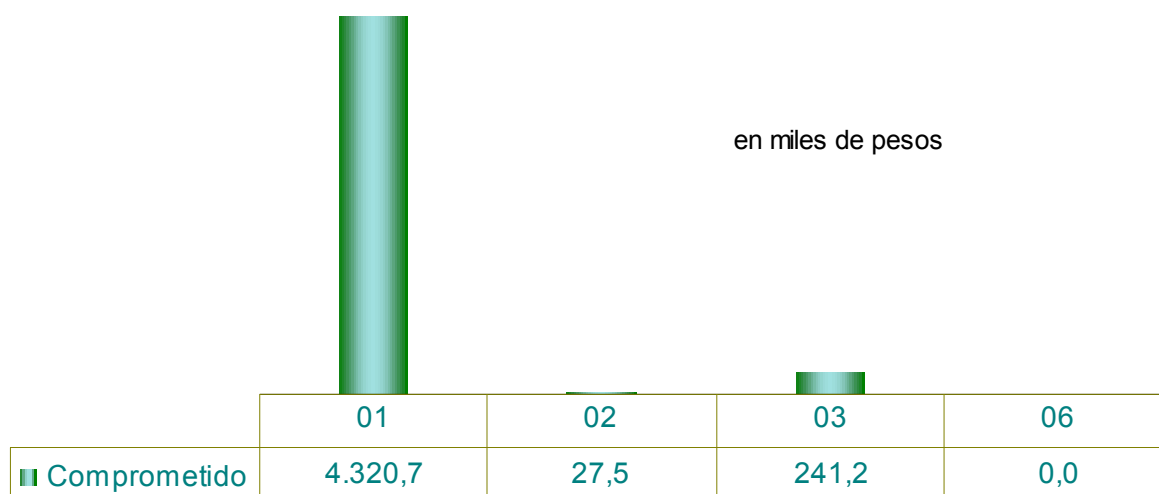
Partida Principal	Presupuestado	Comprometido	Ordenado	Pagado
Administración Central	683.631.558	138.925.001	138.924.329	99.780.175
01 - Personal	900.001	526.082	526.082	402.701
03 - Servicios No Personales	34.120.019	10.423.055	10.422.383	10.351.371
04 - Erogaciones Corrientes Sin Discrimina	37.465.669	0	0	0
06 - Transf. Para Erog. Corrientes	405.862.667	92.044.927	92.044.927	72.415.831
12 - Trabajos Publicos	2.000.000	489.369	489.369	0
14 - Erogaciones De Capital Sin Discrimina	1.879.000	0	0	0
97 - Erogaciones Pendientes de Imputación	0	432.492	432.492	432.492
Total general	683.631.558	138.925.001	138.924.329	99.780.175

**Por programas**

Programa	Presupuesto	Compromiso	Ordenado	Pagado
700 - Coparticipacion Impositiva Y Apoyo Financiero A Municipios	365.647.667	91.233.379	91.233.379	71.604.283
701 - Participacion De La Provincia En Organismos Interprovinciales	498.650	0	0	0
702 - Deuda Publica	200.902.952	34.173.317	34.173.317	15.342.021
705 - Credito Adicional	49.344.670	0	0	0
707 - Pago De Servicios A Instituciones Bancarias	14.400.000	3.229.000	3.229.000	3.229.000
708 - Aportes Para Pasividades Y Gastos Generales	49.837.619	9.799.936	9.799.264	9.604.871
712 - Atencion Actualizacion E Intereses Por Pagos En Mora De La Administracion Central	3.000.000	489.369	489.369	0
Total general	683.631.558	138.925.001	138.924.329	99.780.175

Jurisdicción 2.0: Poder Legislativo**Por partida principal**

Partida Principal	Presupuestado	Comprometido	Ordenado	Pagado
Administración Central	23.833.572	4.589.899	4.500.449	3.529.862
01 - Personal	20.992.482	4.320.705	4.320.705	3.410.555
02 - Bienes De Consumo	682.504	27.496	27.496	27.496
03 - Servicios No Personales	2.016.495	241.249	151.799	91.362
06 - Transf. Para Erog. Corrientes	0	0	0	0
11 - Bienes De Capital	142.091	449	449	449
Total general	23.833.572	4.589.899	4.500.449	3.529.862


**Por programas**

Programa	Presupuesto	Compromiso	Ordenado	Pagado
800 - Funcionamiento Legislatura De La Provincia De Córdoba	22.996.379	4.541.735	4.466.003	3.504.347
804 - Funcionamiento Consejo Provincial De La Mujer	251.251	36.528	23.372	17.443
805 - Funcionamiento Jurado De Enjuiciamiento Magistrados Y Funcionarios	161.258	11.635	11.074	8.071
806 - Funcionamiento Comision Parlamentaria Conjunta Region Centro	424.684	0	0	0
Total general	23.833.572	4.589.899	4.500.449	3.529.862

Jurisdicción 3.0: Poder Judicial

Por partida principal

Partida Principal	Presupuestado	Comprometido	Ordenado	Pagado
Administración Central	186.983.348	45.663.993	45.663.993	35.311.294
01 - Personal	184.680.348	45.663.993	45.663.993	35.311.294
02 - Bienes De Consumo	73.000	0	0	0
03 - Servicios No Personales	2.230.000	0	0	0
Cuentas Especiales	18.066.257	6.404.020	308.325	308.325
02 - Bienes De Consumo	1.464.169	106.044	68.234	68.234
03 - Servicios No Personales	6.388.894	2.108.484	216.886	216.886
11 - Bienes De Capital	2.900.194	72.138	23.205	23.205
12 - Trabajos Publicos	7.060.000	4.117.353	0	0
13 - Bienes Preexistentes	253.000	0	0	0
Total general	205.049.605	52.068.013	45.972.318	35.619.619
Consolidado				
01 - Personal	184.680.348	45.663.993	45.663.993	35.311.294
02 - Bienes De Consumo	1.537.169	106.044	68.234	68.234
03 - Servicios No Personales	8.618.894	2.108.484	216.886	216.886
06 - Transf. Para Erog. Corrientes	0	0	0	0
11 - Bienes De Capital	2.900.194	72.138	23.205	23.205
12 - Trabajos Publicos	7.060.000	4.117.353	0	0
13 - Bienes Preexistentes	253.000	0	0	0
Total general	205.049.605	52.068.013	45.972.318	35.619.619



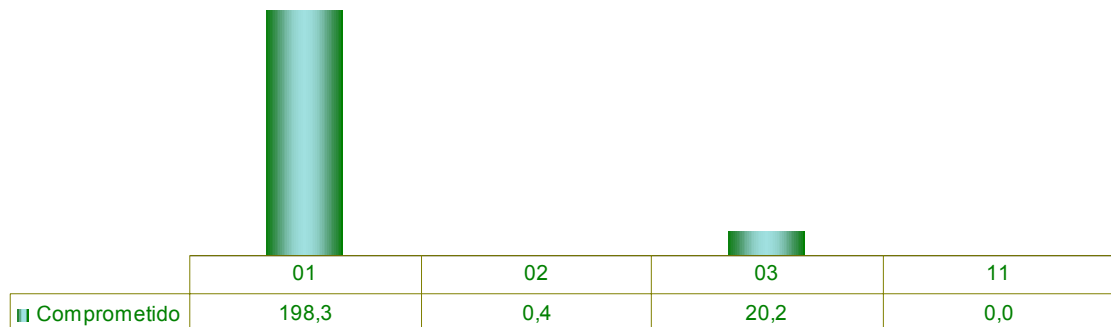
Por programas

Programa	Presupuesto	Compromiso	Ordenado	Pagado
900 - Administracion De Justicia	152.294.356	37.726.505	37.726.505	29.388.989
902 - Ministerio Publico	32.316.452	7.937.488	7.937.488	5.922.305
904 - Administracion De Justicia - Cuenta Especial Ley 8002	18.066.257	6.404.020	308.325	308.325
905 - Funcionamiento Del Sistema Electoral De La Provincia	2.372.540	0	0	0
Total general	205.049.605	52.068.013	45.972.318	35.619.619

Jurisdicción 4.0: Defensoría del Pueblo**Por partida principal**

Partida Principal	Presupuestado	Comprometido	Ordenado	Pagado
Administración Central	1.112.409	218.966	206.466	148.610
01 - Personal	897.008	198.343	198.343	147.987
02 - Bienes De Consumo	29.500	438	438	438
03 - Servicios No Personales	138.901	20.185	7.685	185
11 - Bienes De Capital	47.000	0	0	0
Total general	1.112.409	218.966	206.466	148.610

en miles de pesos

**Por programas**

Programa	Presupuesto	Compromiso	Ordenado	Pagado
950 - Defensoria Del Pueblo	1.112.409	218.966	206.466	148.610
Total general	1.112.409	218.966	206.466	148.610

Clasificador Económico

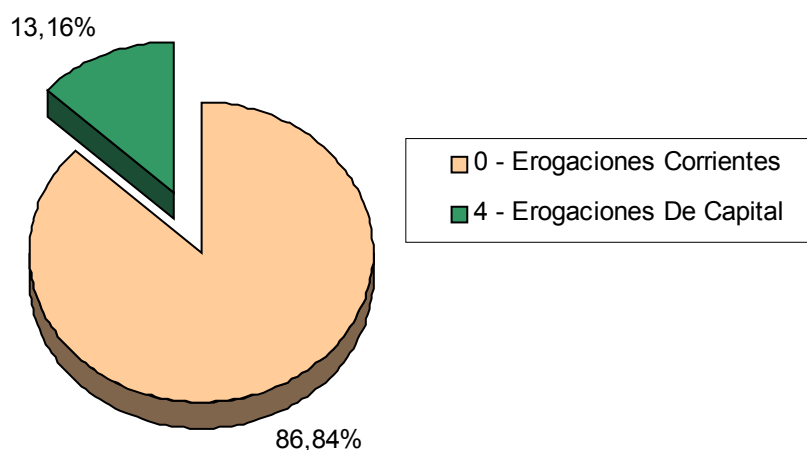
Administración General

Clasificador Económico	Presupuestado	Comprometido	Ordenado	Pagado
0 - Erogaciones Corrientes	2.601.990.046	639.883.048	590.287.007	434.005.342
4 - Erogaciones De Capital	170.522.276	96.968.184	32.098.342	21.949.858
Total general	2.772.512.322	736.851.232	622.385.350	455.955.199

Análisis porcentual del gasto respecto de la etapa anterior

	% de Compromiso	% de Ordenado a Pagar	% de Pagado
Erogaciones Corrientes	24,59%	92,25%	73,52%
Erogaciones de Capital	56,87%	33,10%	68,38%
Total general	26,58%	84,47%	73,26%

Composición del gasto Económico, Ordenado a Pagar



Administración Central

	Presupuestado	Comprometido	Ordenado	Pagado
0 - Erogaciones Corrientes	2.524.831.210	629.031.512	581.767.186	431.568.241
4 - Erogaciones De Capital	66.817.748	28.742.431	12.485.286	6.692.937
Total general	2.591.648.958	657.773.943	594.252.473	438.261.179

Dirección de Vivienda

	Presupuestado	Comprometido	Ordenado	Pagado
0 - Erogaciones Corrientes	4.792.693	596.160	527.361	372.779
4 - Erogaciones De Capital	45.207.307	46.063.919	18.399.740	14.399.740
Total general	50.000.000	46.660.079	18.927.100	14.772.519

Cuentas Especiales

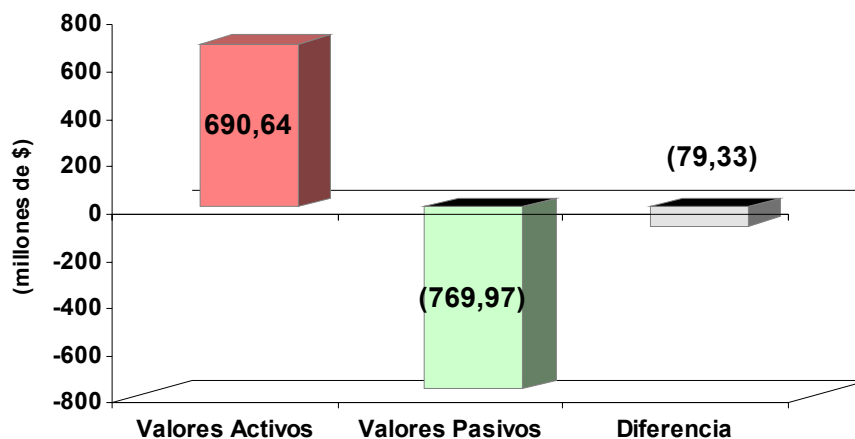
	Presupuestado	Comprometido	Ordenado	Pagado
0 - Erogaciones Corrientes	72.366.143	10.255.376	7.992.461	2.064.322
4 - Erogaciones De Capital	58.497.221	22.161.834	1.213.316	857.181
Total general	130.863.364	32.417.210	9.205.777	2.921.502

ESTADO DE SITUACION DEL TESORO

Este estado muestra la situación del Tesoro Provincial comparando los Valores Activos, integrado por los saldos en cuentas oficiales y otros activos financieros, con las obligaciones a corto plazo:

Concepto		Importes
Valores Activos		690.635.384
Saldo en Bancos		331.630.729
Administración Central	143.181.439	
Cuentas especiales	108.732.688	
Dirección de Vivienda	79.716.602	
Otros Activos		359.004.655
Valores Pasivos		769.965.248
Obligaciones del Tesoro		384.517.068
Obligaciones del Tesoro 2002	194.277.614	
Obligaciones del Tesoro 2001	190.239.454	
Fondo Unificado		275.045.554
Otros Pasivos		110.402.626
Diferencia		(79.329.864)

Comparación entre Activos Corrientes y Pasivos Corrientes



De las Obligaciones del Tesoro al 31/03/02

En este rubro se incluyen exclusivamente, los libramientos efectuados durante el trimestre.

Partida	Total
Personal	67.696.840
Bienes de Consumo	7.371.017
Servicios no Personales	22.556.617
Erogaciones sin Discriminar	270.000
Intereses de Deuda	400.120
Transf. de Erogaciones Corrientes	57.121.084
Transf. de Erogaciones de Capital	9.018
Bienes de Capital	177.964
Trabajos Públicos	27.993.019
Bienes Preexistentes	2.786.024
Préstamos	6.674.533
Amortización de la deuda	10.730.920
menos	
Saldos de Redifon	(9.509.542)
TOTAL	194.277.614

() Saldos de Redifon no incluidos en liquidaciones parciales:**

Procedencia	importe
Secretaria General	20.001
Min. Finanzas	3.369.810
Tribunal de Cuentas	24.280
Poder Judicial	596.920
Policía de la Provincia	870.899
Min. Solidaridad	4.627.632
Total	9.509.542

Estado de la Deuda Pública

Deuda Pública Consolidada

ACREEDOR - OPERACION	AL 01/01/03	AL 31/03/03	DIFERENCIA
INSTITUCIONES FIN. NACIONALES	1.185.779.640	1.328.964.860	143.185.220
Banco de la Provincia de Córdoba	300.000.000	443.185.220	143.185.220
Otros Bancos Nacionales y Privados	885.779.640	885.779.640	0
INSTITUCIONES FIN. INTERNACIONALES	383.250.242	379.362.322	(3.887.920)
Organismos Internacionales	287.734.497	290.083.990	2.349.493
Otros Bancos Extranjeros	95.515.745	89.278.332	(6.237.413)
PROVEEDORES Y CONTRATISTAS	5.991.839	5.625.991	(365.848)
Administración Central	5.656.881	5.291.033	(365.848)
Dirección de Vialidad	0	0	0
Pagares Emitidos	334.958	334.958	0
GOBIERNO NACIONAL	142.623.989	205.536.015	62.912.026
OTROS CONCEPTOS	709.769.688	567.356.238	(142.413.450)
Emisión CECOR Ley N° 8482	9.769.688	9.769.688	0
Lecop Córdoba	700.000.000	557.586.550	(142.413.450)
PASIVO CONSOLIDADO	4.524.316	4.483.585	(40.732)
Opción Pago en Efectivo	1.323.557	1.339.527	15.970
Opción Pago en TICOP	3.200.760	3.144.058	(56.702)
TOTAL	2.431.939.715	2.491.329.011	59.389.296

Los importes de la Deuda Pública se encuentran expresados a valores históricos en moneda de origen.

Pasivo vinculado a la reorganización del Banco de la Provincia de Córdoba: (Constitución del Banco de Córdoba S.A. y Unidad Residual) Decreto N° 2828/01 incremento patrimonial Banco de la Provincia de Córdoba: \$ 650.000.000

Los desembolsos derivados del compromiso de capitalización del Banco de la Provincia de Córdoba deberán afectarse preventivamente y comprometerse en los ejercicios en que corresponde cumplimentarse los pagos según las disposiciones de la Cláusula 2ª del Convenio de Capitalización aprobado por Decreto 2828/01.

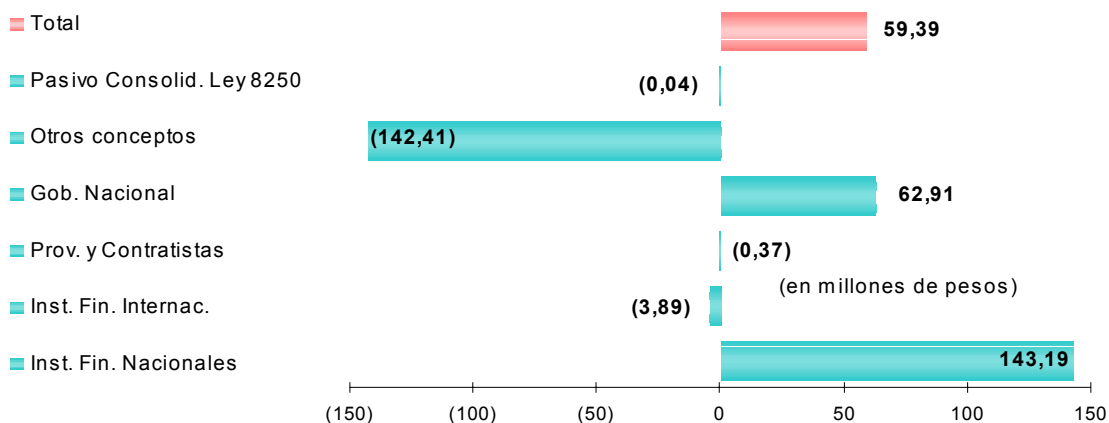
El importe informado en concepto de LECOP Córdoba se encuentra neto de la cuarta emisión serie "D", emitidos por un valor total nominal equivalente a \$100mill., destinada a cumplimentar el programa de emisión por cuenta y orden de los Municipios y Comunas que así lo acuerden con la Provincia, conforme al Decreto N° 34/02, Artículo 3 del 17/01/02.

Analizando según el destino de los créditos visualizamos lo siguiente:


(en millones de pesos)

ACREEDOR - OPERACION	AL 01/01/01	AL 31/03/03	DIFERENCIA	Var %
OPERACIONES FINANCIERAS	1.895,55	1.896,32	0,77	0,0%
Instituciones Financieras	1.185,78	1.328,96	143,19	12,1%
CECOR - Ley N° 8482	9,77	9,77	0,00	100,0%
LECOP Córdoba	700,00	557,59	(142,41)	100,0%
OPERACIONES ORIENTADAS A LA INVERSIÓN	531,87	590,52	58,66	11,0%
Instituciones Financieras Internacionales	383,25	379,36	(3,89)	(1,0%)
Administración Central	130,14	124,30	(5,85)	(4,5%)
Cuentas Especiales	253,11	255,07	1,96	0,8%
Gobierno Nacional	142,62	205,54	62,91	44,1%
Administración Central	124,10	186,91	62,82	50,6%
Cuentas Especiales	18,53	18,62	0,10	0,5%
Proveedores y Contratistas	5,99	5,63	(0,37)	(6,1%)
Administración Central	5,66	5,29	(0,37)	(6,5%)
Cuentas Especiales	0,33	0,33	0,00	0,0%
PASIVO CONSOLIDADO	4,52	4,48	(0,04)	(0,9%)
	2.431,94	2.491,33	59,39	2,4%

Variación de la Deuda por rubro



Variación de la Deuda Pública entre el 01/01/03 y el 31/03/03



Administración Central

ACREEDOR - OPERACION	AL 01/01/03	AL 31/03/03	DIFERENCIA
INSTITUCIONES FINANCIERAS NACIONALES	1.185.779.640	1.328.964.860	143.185.220
Banco de Córdoba	300.000.000	443.185.220	143.185.220
Ley Nº 8921 - Decretos 2003/01 - 2592/01 Cancelación Deuda Financ. Cordob	U\$S 300.000.000	300.000.000	0
Decreto Nº 366/03 - Mutuo 25-03-03 (Destrucción LECOP CBA)	\$ 0	143.185.220	143.185.220
Otros Bancos Nacionales y Privados	885.779.640	885.779.640	0
Banca Nazionale del Lavoro S.A. Dto. 1165/01 (modificatoria de la anterior)	U\$S 48.000.000	48.000.000	0
Banco Bisel S.A. Dto 97/01 - 450/01 (Reestructuración Dto. 395/00)	U\$S 60.000.000	60.000.000	0
Banco Ciudad de Buenos Aires - Dto. 478/99	U\$S 16.145.869	16.145.869	0
Bank Boston - Dto 478/99 (cedido Banco Ciudad)	U\$S 9.687.522	9.687.522	0
Banco Ciudad de Buenos Aires - Dto. 94/01	U\$S 20.000.000	20.000.000	0
Banco Ciudad de Buenos Aires - Dto. 1207/01	U\$S 10.000.000	10.000.000	0
Banco Credicoop Coop. Ldo. - Dto. 242/01 - Dto. 1976/01	U\$S 20.000.000	20.000.000	0
Banco de Galicia y Buenos Aires (URUGUAY) S.A.I.F.E. - Dto. 1094/97	U\$S 31.842.048	31.842.048	0
Banco de Galicia y Buenos Aires S.A. (NEW YORK) - Dto. 1094/97	U\$S 74.152.714	74.152.714	0
Banco de Galicia y Buenos Aires S.A. - Dto. 1095/97	\$ 72.782.489	72.782.489	0
Banco de Galicia y Buenos Aires S.A. - Dto.925/00	U\$S 20.000.000	20.000.000	0
Banco de Galicia y Buenos Aires S.A. - Dto 1935/00	U\$S 10.666.667	10.666.667	0
Banco de Galicia y Bs. As. - Dto 43/01	U\$S 35.925.373	35.925.373	0
Banco de Galicia y Bs. As. - Dto 1103/01	U\$S 14.000.000	14.000.000	0
Banco de Valores - Dto. 1132/01	U\$S 7.000.000	7.000.000	0
Banco del Suquia - Dto 2549/00	U\$S 45.000.000	45.000.000	0
Banco Francés S.A. - Dto. 776/98	U\$S 36.860.270	36.860.270	0
Banco Francés S.A. - Dto. 1200/00	U\$S 52.000.000	52.000.000	0
Banco Francés S.A. - Dto. 37/01	U\$S 24.420.395	24.420.395	0
Banco Francés S.A. - Dto. 95/01	U\$S 15.000.000	15.000.000	0
Banco Francés S.A. - Dto. 1103/01	U\$S 25.000.000	25.000.000	0
Banco General de Negocios Dto. 283/01	U\$S 25.000.000	25.000.000	0
Banco General de Negocios Dto. 1103/01	U\$S 6.000.000	6.000.000	0
Banco Río de la Plata S.A. Dto. 696/98	U\$S 146.296.294	146.296.294	0
Banco Río de la Plata S.A. Dto. 1802/99	U\$S 10.000.000	10.000.000	0
Banco Río de la Plata S.A. Dto. 580/01	U\$S 25.000.000	25.000.000	0
Banco Río de la Plata S.A. Dto. 1103/01 - 1133/01	U\$S 25.000.000	25.000.000	0
INSTITUCIONES FINANCIERAS INTERNACIONALES	130.141.908	124.296.130	(5.845.777)
Organismos Internacionales	35.801.075	35.801.075	0
BID - LEY Nº 7940	\$ 792.244	792.244	0
BID 392/OC-AR - Secret. Rec. Hídricos Nac.	U\$S 278.047	278.047	0
BID 545/OC-AR y otros - ENOHA	U\$S 6.558.826	6.558.826	0
BIRF 3836/AR - Conv. Fondo Transf. Sec. Púb. Pciales.- Dto 2151/99	\$ 28.171.958	28.171.958	0
Otros Bancos Extranjeros	94.340.833	88.495.055	(5.845.777)
ICO Ley 8388 - Dtos. 1615/94 -1182/95 (FOCOEX)	U\$S 9.811.200	9.811.200	0
BCH Ley 8388 - Dtos. 1615/94 -1182/95 (FOCOEX)	U\$S 669.319	669.319	0
ICO Ley 8374 - Dtos. 2133/94 -1181/95 (DRAGADOS)	U\$S 15.758.524	15.758.524	0
BCH Ley 8374 - Dtos. 2133/94 -1181/95 (DRAGADOS)	U\$S 9.009.036	9.009.036	0
Credit Suisse First Boston Ley 8826 Contrato de Anticipo Garantizado	U\$S 59.092.753	53.246.976	(5.845.777)
PROVEEDORES Y CONTRATISTAS	5.656.881	5.291.033	(365.848)
Siemens - Ley 8321 - Dto. 3708/94	U\$S 2.293.403	2.293.403	0
Griensu - Ley 8321 - Dto. 3708/94	U\$S 623.732	257.884	(365.848)
Acuerdo Definitivo Canal Los Molinos - Córdoba - Convenio Nº 45 19/04/01	\$ 2.251.106	2.251.106	0
Macarena SACAIFI CORP. Dto. 1903/97 2815/97 Dto 414/98	U\$S 200.640	200.640	0
Agusta Un'Azienda-Finmeccanica SpA Dto 1903/97 Dto 414/98	U\$S 288.000	288.000	0
GOBIERNO NACIONAL	124.095.146	186.911.971	62.816.824
Fondo Fiduciario de Inf. regional-San Cuenca San Roque	\$ 5.189.982	5.006.806	(183.176)
Ente Nac de Adm Bienes Ferroviarios Dto. 2435/99	U\$S 3.800.000	3.800.000	0
Programa de Financiamiento Ordenado 2002 (Desembolso 2002/03)	\$ 93.000.000	148.000.000	55.000.000
Programa de Financiamiento Ordenado 2002 (Pagos a Org. Internacionales)	\$ 22.105.165	22.105.165	0
Programa de Financiamiento Ordenado 2003	\$ 0	8.000.000	8.000.000
OTROS CONCEPTOS	709.769.688	567.356.238	(142.413.450)
Emisión CECOR - Ley Nº 8482	\$ 9.769.688	9.769.688	0
LECOP Córdoba - Ley Nº 8985	\$ 700.000.000	557.586.550	(142.413.450)
TOTAL	2.155.443.263	2.212.820.232	57.376.969

Cuentas Especiales

ACREEDOR CUENTA ESPECIAL/OPERACION		AL 01/01/03	AL 31/03/03	DIFERENCIA
INSTITUCIONES FINANCIERAS INTERNACIONALES		253.108.335	255.066.192	1.957.857
Organismos Internacionales		251.933.422	254.282.915	2.349.493
Programa de Acción Municipal (PRAM)		49.561.964	49.732.648	170.684
BIRF 2920/AR	U\$S	2.480.316	2.480.316	0
BIRF 3860/AR	U\$S	28.654.967	28.669.705	14.738
BID 830/OC-AR y 932/SF-AR	U\$S	18.426.681	18.582.627	155.947
Programa con Financiamiento Externo		202.371.459	204.550.267	2.178.809
BIRF 3280/AR (PSF y DEPA)	U\$S	11.911.663	11.911.663	0
BID 619/OC-AR (PSF y DEPA)	U\$S	20.822.199	20.822.199	0
BIRF 3877/AR (PDP II)	U\$S	8.115.929	8.115.929	0
BIRF 4093/AR (PCP)	U\$S	15.872.384	17.306.931	1.434.547
BID 857/OC-AR (PAPS VI)	U\$S	8.615.931	9.123.134	507.203
BIRF 4273/AR (El Niño)	U\$S	4.128.454	4.259.880	131.426
BID 940/OC-AR (PROMEBA)	U\$S	0	0	0
BID 1193/OC-AR (PROAPS)	U\$S	16.713	122.346	105.633
BIRF 4585/AR	U\$S	103.000.000	103.000.000	0
BID 1287/OC-AR (Prog. Apoyo a la Modernización Est	U\$S	29.888.185	29.888.185	0
Otros Bancos Extranjeros		1.174.912	783.277	(391.636)
SOCIETE GENERALE Dto. 668/96-888/97	U\$S	1.174.912	783.277	(391.636)
PROVEEDORES Y CONTRATISTAS		334.958	334.958	0
Dirección de Vialidad				
Pagarés Emitidos	U\$S	334.958	334.958	0
GOBIERNO NACIONAL		18.528.843	18.624.044	95.202
Fondo Fiduciario de Inf. Reg. Const. Cárceles varones	\$	12.252.842	12.872.316	619.473
Fondo Fiduciario de Inf. Reg. Const. Cárceles mujeres	\$	6.276.001	5.751.729	(524.272)
TOTAL		271.972.136	274.025.194	2.053.059

Pasivo Consolidado**Ley 8250****Opción Pago en Efectivo**

OPCION PAGO EFECTIVO	Deuda Neta al 31/03/03	Monto Original	Intereses	Ordenado Pagar
Orden de Prelación				
Concepto (1) Art.8 inc.a) Causa Laboral	0	13.708.743	6.600.648	(20.309.391)
Concepto (2) Art.8 inc b) Daño a la Vida	0	350.057	184.945	(535.002)
Concepto (4) Art.8 inc.d) Excedente sobre \$20.000	(1)	4.141.854	2.350.516	(6.492.371)
Concepto (3) Art.8 inc c) Saldo Expropiación	0	0	0	0
Concepto (5) Art.8 inc e) Demás Obligaciones	1.331.744	2.124.666	1.389.961	(2.182.883)
TOTAL	1.331.744	20.325.320	10.526.071	(29.519.647)
Ajuste por Ordenes de Pago no emitidas	7.783			
TOTAL OPCION EFECTIVO	1.339.527			

Opción Pago en TICOP

CONCEPTOS	a valores 01/04/91 (fecha de corte)	a valores 01/04/97 (fecha capit. int.)	1997-2002	Amortizaciones 2003	Amortizaciones Vencidas Impagas
Total TICOP Emitidos	3.629.700	5.189.017	2.849.727	167.631	119.281
TICOP DECRETO N° 643/95	685.700	980.276	559.934	32.937	
TICOP DECRETO N° 1277/97	483.500	691.211	394.821	23.225	
TICOP DECRETO N° 1195/98	1.146.400	1.638.893	936.136	55.067	
TICOP DECRETO N° 1307/98	517.700	740.104	422.747	24.867	
TICOP DECRETO N° 1770/98	165.000	235.884	134.737	7.926	
TICOP DECRETO N° 1895/98	309.000	441.746	252.326	14.843	
TICOP DECRETO N° 2313/98	49.300	70.479	40.258	2.368	
TICOP DECRETO N° 961/99	107.100	153.110	87.456	5.144	
TICOP DECRETO N° 1422/99	26.100	37.313	21.313	1.254	
TICOP DECRETO N° 2438/01	139.900	200.001	-	-	119.281
Total en trámite de emisión	543.709	777.300	5.471	-	460.487
En trámite emisión	539.600	771.412	-	-	460.070
Fracción a Pagar en Efectivo	4.109	5.888	5.471	-	417
TOTAL	4.173.409	5.966.317	2.855.198	167.631	579.768

Ley 8836**Opción Pago en Efectivo**

OPCION PAGO EFECTIVO		Deuda Neta al	Monto	Intereses	Ordenado
Orden de Prelación		31/03/03	Original		Pagar
Concepto (1)	Art.8 inc.a) Causa Laboral	0	417.965	42.585	(460.549)
Concepto (2)	Art.8 inc b) Daño a la Vida	0	41.617	4.234	(45.851)
Concepto (4)	Art.8 inc.d) Excedente sobre \$20.000	0	69.639	7.086	(76.725)
Concepto (3)	Art.8 inc c) Saldo Expropiación	0	3.744	381	(4.125)
Concepto (5)	Art.8 inc e) Demás Obligaciones	0	0	0	0
TOTAL OPCION EFECTIVO		0	532.965	54.286	(587.250)

Opción Pago en Bonos o Títulos

C O N C E P T O S	A VALORES 12/07/99 (fecha de corte)	A VALORES 31/03/03	DEUDA AL 31/03/03
TOTAL BONOS ó TITULOS EMITIDOS	0,00	0,00	0,00
TOTAL EN TRAMITE EMISION - FRACCION	80.369,18	90.059,35	90.059,35
En trámite de emisión	80.369,18	90.059,35	90.059,35
TOTAL	80.369,18	90.059,35	90.059,35

Decreto N° 2656**Opción Pago en Efectivo**

OPCION PAGO EFECTIVO		Deuda Neta al	Monto	Intereses	Ordenado
Orden de Prelación		31/03/03	Original		Pagar
Concepto (1)	Art.8 inc.a) Causa Laboral	0	68.361	3.729	(72.090)
Concepto (2)	Art.8 inc b) Daño a la Vida	0	23.243	1.268	(24.511)
Concepto (4)	Art.8 inc.d) Excedente sobre \$20.000	0	8.273	451	(8.725)
Concepto (3)	Art.8 inc c) Saldo Expropiación	0	0	0	0
Concepto (5)	Art.8 inc e) Demás Obligaciones	0	0	0	0
TOTAL OPCION EFECTIVO		0	99.877	5.448	(105.325)

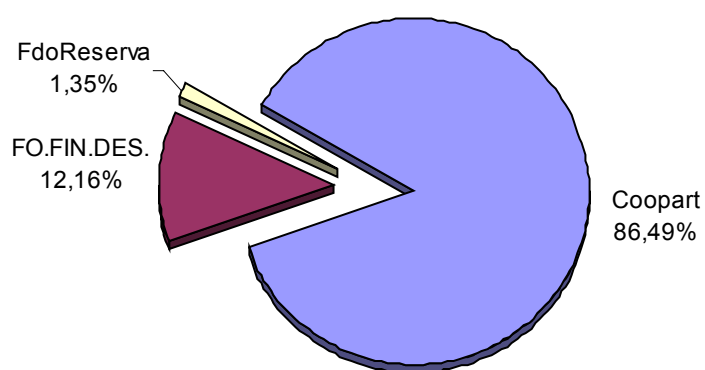
Opción Pago en Bonos o Títulos

C O N C E P T O S	A VALORES 31/10/01 (fecha de corte)	A VALORES 31/03/03	DEUDA AL 31/03/03
TOTAL BONOS ó TITULOS EMITIDOS	0,00	0,00	0,00
TOTAL EN TRAMITE EMISION - FRACCION	104.527,00	110.510,50	110.510,50
En trámite de emisión	104.527,00	110.510,50	110.510,50
TOTAL	104.527,00	110.510,50	110.510,50

De la Distribución a Municipios y Comunas

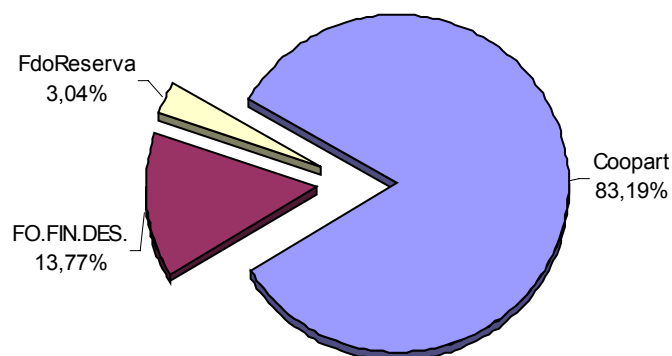
Cuadro Resumen por Departamento

DEPARTAMENTO	COPARTICIP	FO.FIN.DES.	FDO. Emerg. y Desq.	TOTAL
CALAMUCHITA	1.535.367	254.101	56.200	1.845.668
CAPITAL	25.348.314	1.960.086	0	27.308.400
COLON	3.846.879	664.000	6.300	4.517.179
CRUZ DEL EJE	1.348.001	263.453	14.500	1.625.954
GENERAL ROCA	1.223.550	239.626	2.500	1.465.676
GENERAL SAN MARTIN	3.187.704	415.006	39.300	3.642.010
ISCHILIN	775.761	173.254	1.800	950.814
JUAREZ CELMAN	1.943.960	341.675	82.500	2.368.135
MARCOS JUAREZ	3.179.672	480.954	0	3.660.625
MINAS	201.767	72.201	10.000	283.968
POCHO	201.251	64.797	1.000	267.048
PTE.ROQUE SAENZ PEÑA	1.209.503	190.248	28.000	1.427.751
PUNILLA	3.613.726	492.943	268.400	4.375.069
RIO CUARTO	6.093.897	883.649	228.300	7.205.846
RIO PRIMERO	1.401.266	304.043	51.100	1.756.409
RIO SECO	425.435	417.207	17.500	860.142
RIO SEGUNDO	2.920.203	478.643	58.000	3.456.846
SAN ALBERTO	921.629	213.982	52.400	1.188.012
SAN JAVIER	1.258.866	199.410	8.500	1.466.776
SAN JUSTO	5.668.369	1.053.581	80.200	6.802.150
SANTA MARIA	1.980.330	363.608	72.000	2.415.938
SOBREMONTA	164.164	76.874	500	241.537
TERCERO ARRIBA	2.995.183	399.623	61.000	3.455.806
TOTORAL	635.717	136.265	12.000	783.982
TULUMBA	635.739	107.732	0	743.472
UNION	3.463.508	464.345	37.500	3.965.353
Total general	76.179.761	10.711.305	1.189.500	88.080.566



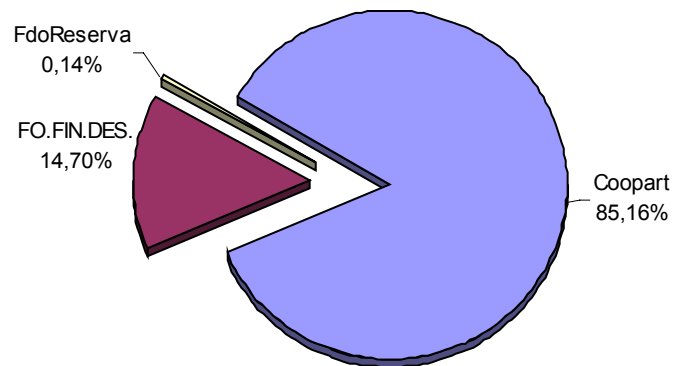
Departamento Calamuchita

NOMBRE	COPARTICIP	FO.FIN.DES.	FDO.		TOTAL
			Em erg. y	Desq.	
MUNICIPIO					
EMBALSE	212.795	25.691	16.400		254.886
LA CRUZ	93.719	16.002	0		109.721
LOS CONDORES	125.724	15.179	0		140.903
RIO DE LOS SAUCES	81.793	9.875	1.800		93.468
SAN AGUSTIN	117.480	27.777	0		145.257
SANTA ROSA DE CALAMUCHITA	258.122	34.560	6.000		298.682
VILLA DEL DIQUE	118.654	14.325	2.000		134.980
VILLA GRAL. BELGRANO	173.743	20.976	1.500		196.219
VILLA RUMIPAL	105.374	12.722	13.000		131.095
VILLA YACANTO	75.875	9.160	0		85.035
COMUNA					
AMBOY	11.648	4.193	0		15.841
CALMAYO	8.692	3.129	0		11.820
CAÑADA DEL SAUCE	9.892	5.544	0		15.436
LA CUMBRECITA	15.107	5.438	14.500		35.045
LAS BAJADAS	13.494	4.857	0		18.351
LAS CALERAS	12.705	4.573	0		17.279
LOS MOLINOS	12.616	4.541	0		17.157
LOS REARTES	17.185	6.186	1.000		24.371
LUTTI	10.842	3.903	0		14.744
SAN IGNACIO	11.881	4.277	0		16.158
SEGUNDA USINA	11.254	4.051	0		15.305
VILLA AMANCAY	15.214	5.476	0		20.690
VILLA C.PAR. LOS REARTES	11.576	8.073	0		19.649
VILLA QUILLINZO	9.982	3.593	0		13.575
Total general	1.535.367	254.101	56.200		1.845.668



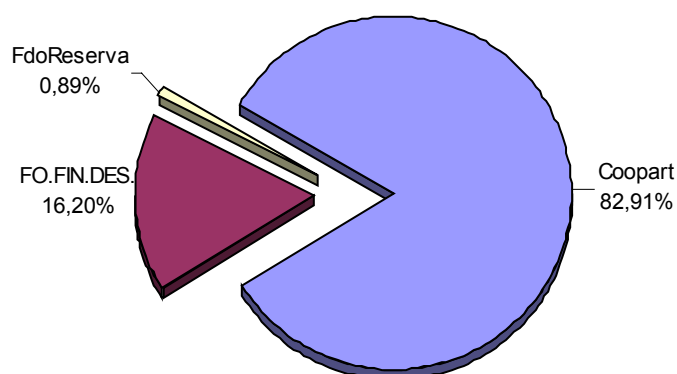
Departamento Colón

NOM BRE	COPARTICIP	FO.FIN.DES.	FDO.	TOTAL
			Em erg. y Desq.	
MUNICIPIO				
AGUA DE ORO	92.100	11.119	0	103.219
COLONIA CAROYA	335.981	40.563	3.000	379.544
COLONIA TIROLESA	140.690	16.986	0	157.676
ESTACION JUAREZ CELMAN	200.630	24.222	0	224.852
JESUS MARIA	573.817	69.277	0	643.095
LA CALERA	487.264	92.414	0	579.678
LA GRANJA	101.674	12.275	0	113.949
MALVINAS ARGENTINAS	214.389	25.883	0	240.273
MENDIOLAZA	112.453	13.577	0	126.030
RIO CEBALLOS	362.734	43.794	1.500	408.028
SALDAN	107.106	12.931	0	120.037
SALSIPUEDES	183.908	22.204	600	206.712
UNQUILLO	332.769	129.990	1.200	463.959
VILLA ALLENDE	481.054	102.478	0	583.532
COMUNA				
COLONIA VICENTE AGUERO	14.412	5.188	0	19.600
EL MANZANO	28.178	10.143	0	38.321
ESTACION GENERAL PAZ	34.667	12.479	0	47.145
MI GRANJA	20.062	7.222	0	27.284
TINOCO	11.612	4.180	0	15.791
VILLA CERRO AZUL	11.377	7.077	0	18.454
Total general	3.846.879	664.000	6.300	4.517.179



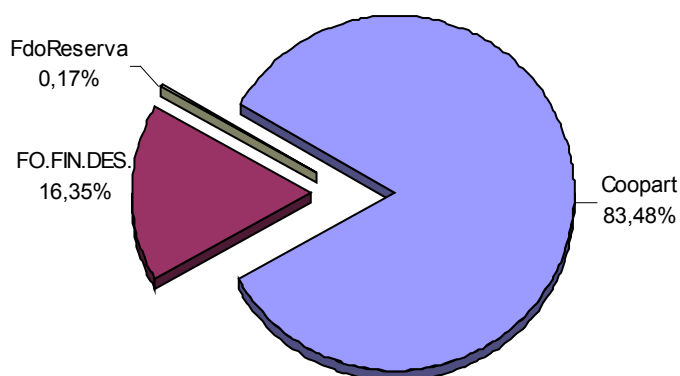
Departamento Cruz del Eje

			FDO.	
NOM BRE	COPARTICIP	FO.FIN.DES.	Em erg. y Desq.	TOTAL
MUNICIPIO				
CRUZ DEL EJE	688.320	90.581	0	778.901
SAN MARCOS SIERRAS	87.583	10.574	1.000	99.157
SERREZUELA	114.496	23.854	0	138.350
VILLA DE SOTO	229.054	53.052	10.000	292.106
COMUNA				
ALTO DE LOS QUEBRACHOS	13.260	4.773	0	18.033
BAÑADO DE SOTO	12.527	4.509	2.500	19.536
CRUZ DE CAÑA	11.189	4.027	0	15.216
EL BRETE	32.522	11.706	0	44.228
GUANACO MUERTO	14.763	5.314	0	20.076
LA BATEA	10.950	3.942	0	14.892
LA HIGUERA	16.559	9.085	1.000	26.644
LAS CAÑADAS	9.411	3.388	0	12.798
LAS PLAYAS	23.981	8.632	0	32.613
LOS CHAÑARITOS (C.D.EJE)	19.014	6.844	0	25.859
MEDIA NARANJA	26.309	9.470	0	35.779
PASO VIEJO	18.043	6.495	0	24.538
TUCLAME	20.023	7.207	0	27.230
Total general	1.348.001	263.453	14.500	1.625.954




Departamento General Roca

			FDO.	
NOMBRE	COPARTICIP	FO.FIN.DES.	Em erg. y Desq.	TOTAL
MUNICIPIO				
BUCHARDO	106.049	19.462	0	125.511
DEL CAMPILLO	135.417	19.474	0	154.891
HUINCA RENANCO	271.118	62.490	0	333.608
ITALO	92.284	16.610	0	108.894
JOVITA	149.903	30.362	2.500	182.765
MATTALDI	101.004	18.183	0	119.187
VILLA HUIDOBRO	184.968	32.115	0	217.082
VILLA VALERIA	117.027	17.253	0	134.281
COMUNA				
NICOLAS BRUZZONE	14.071	5.065	0	19.136
ONAGOITY	10.381	3.737	0	14.118
PINCEN	14.311	5.151	0	19.462
RANQUELES	10.603	3.817	0	14.419
VILLA SARMIENTO	16.414	5.908	0	22.322
Total general	1.223.550	239.626	2.500	1.465.676



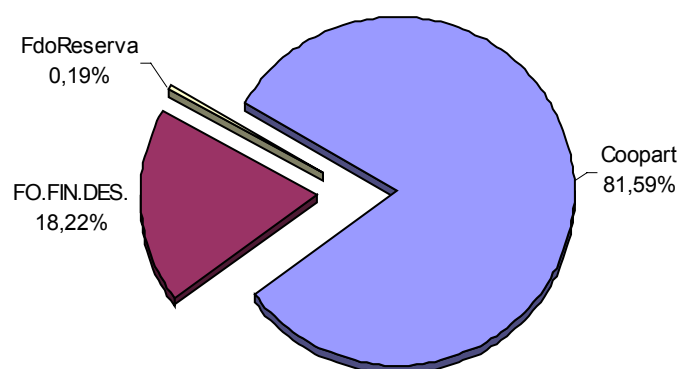
Departamento General San Martín

			FDO.	
NOM BRE	COPARTICIP	FO.FIN.DES.	Em erg. y Des q.	TOTAL
MUNICIPIO				
ARROYO ALGODON	76.038	9.180	0	85.218
ARROYO CABRAL	121.116	14.622	0	135.739
AUSONIA	81.324	9.818	2.500	93.643
CHAZON	87.025	10.507	0	97.531
ETRURIA	144.874	23.654	0	168.529
LA LAGUNA	91.028	14.115	0	105.142
LA PALESTINA	73.296	8.849	0	82.146
LA PLAYOSA	108.193	16.187	0	124.380
LUCA	74.558	9.001	0	83.560
PASCO	88.243	10.654	10.000	108.897
SILVIO PELLICO	70.533	11.640	0	82.174
TICINO	99.164	11.972	0	111.137
TIO PUJIO	112.131	13.538	0	125.669
VILLA MARIA	1.548.161	186.910	20.800	1.755.871
VILLA NUEVA	412.018	64.358	6.000	482.376
Total general	3.187.704	415.006	39.300	3.642.010



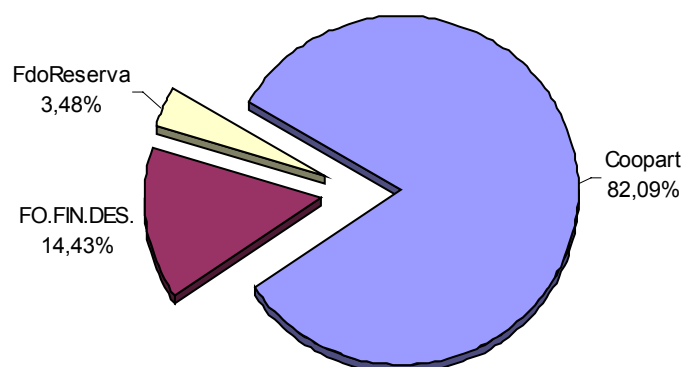
Departamento Ischilín

			FDO.	
NOM BRE	COPARTICIP	FO.FIN.DES.	Em erg. y Desq.	TOTAL
MUNICIPIO				
DEAN FUNES	514.872	62.161	1.000	578.033
QUILINO	161.954	69.674	800	232.428
COMUNA				
AVELLANEDA	13.816	4.973	0	18.789
CAÑADA DE RIO PINTO	12.433	10.282	0	22.715
CHUÑA	16.950	6.101	0	23.051
COPACABANA	12.783	4.601	0	17.384
LOS POZOS	9.736	3.505	0	13.241
OLIVARES DE SAN NICOLAS	21.292	7.664	0	28.956
VILLA GUTIERREZ	11.925	4.292	0	16.218
Total general	775.761	173.254	1.800	950.814



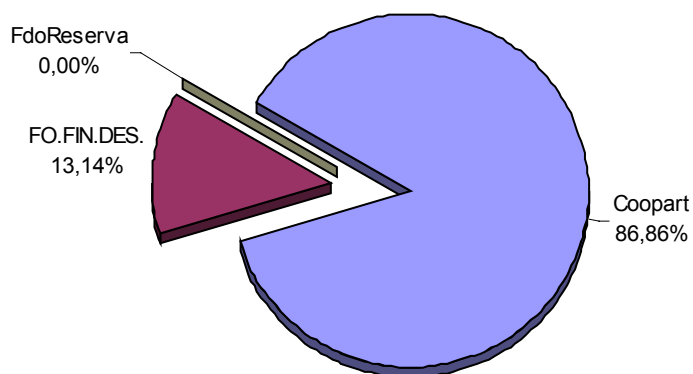
Departamento Juarez Celman

			FDO.	
NOM BRE	COPARTICIP	FO.FIN.DES.	Em erg. y Desq.	TOTAL
MUNICIPIO				
ALEJANDRO	160.039	30.640	32.500	223.180
BENGOLEA	84.767	10.234	0	95.001
CARNERILLO	103.245	12.465	0	115.710
CHARRAS	85.048	10.268	0	95.316
GENERAL CABRERA	274.612	59.686	15.000	349.298
GENERAL DEHEZA	270.458	58.230	0	328.688
HUANCHILLAS	89.203	13.894	10.000	113.097
LA CARLOTA	302.222	36.487	0	338.709
LOS CISNES	74.749	9.024	10.000	93.774
OLAETA	78.427	9.469	0	87.896
REDUCCION	97.165	20.064	0	117.229
SANTA EUFEMIA	109.347	16.326	15.000	140.673
UCACHA	174.432	40.364	0	214.796
COMUNA				
ASSUNTA	10.641	3.830	0	14.471
EL RASTREADOR	10.623	3.824	0	14.447
PACHECO DE MELO	9.302	3.385	0	12.687
PASO DEL DURAZNO	9.679	3.484	0	13.163
Total general	1.943.960	341.675	82.500	2.368.135




Departamento Marcos Juárez

	FDO.			
NOM BRE	COPARTICIP	FO.FIN.DES.	Em erg. y Desq.	TOTAL
MUNICIPIO				
ALEJO LEDESMA	138.583	22.458	0	161.040
ARIAS	207.756	41.376	0	249.132
CAMILO ALDAO	177.963	31.507	0	209.471
CAP. GRAL. B. O'HIGGINS	71.878	8.678	0	80.556
CAVANAGH	90.225	10.893	0	101.118
COLONIA ITALIANA	76.334	9.216	0	85.549
CORRAL DE BUSTOS	276.142	33.339	0	309.481
CRUZ ALTA	214.308	38.331	0	252.639
GENERAL BALDISSERA	111.127	24.261	0	135.389
GENERAL ROCA	120.126	22.836	0	142.962
GUATIMOZIN	123.555	14.917	0	138.472
INRIVILLE	152.823	22.877	0	175.701
ISLA VERDE	163.504	22.865	0	186.369
LEONES	276.164	44.680	0	320.844
LOS SURGENTES	125.368	18.261	0	143.629
MARCOS JUAREZ	563.886	58.814	0	622.700
MONTE BUEY	178.138	34.389	0	212.527
SAIRA	81.466	9.835	0	91.302
COMUNA				
COLONIA BARGE	10.564	3.803	0	14.367
SALADILLO	11.760	4.233	0	15.994
VILLA ELISA	8.000	3.385	0	11.385
Total general	3.179.672	480.954	0	3.660.625




Departamento Minas

NOMBRE	COPARTICIP	FO.FIN.DES.	FDO.	TOTAL
			Em erg. y Desq.	
MUNICIPIO				
SAN CARLOS MINAS	100.667	35.810	0	136.477
COMUNA				
CIENAGA DEL CORO	20.069	7.224	0	27.293
EL CHACHO	13.824	4.976	0	18.800
ESTANCIA DE GUADALUPE	14.890	5.360	0	20.250
GUASAPAMPA	12.453	4.483	0	16.936
LA PLAYA	14.586	5.250	0	19.836
TALAINI	13.106	4.718	0	17.824
TOSNO	12.171	4.381	10.000	26.551
Total general	201.767	72.201	10.000	283.968



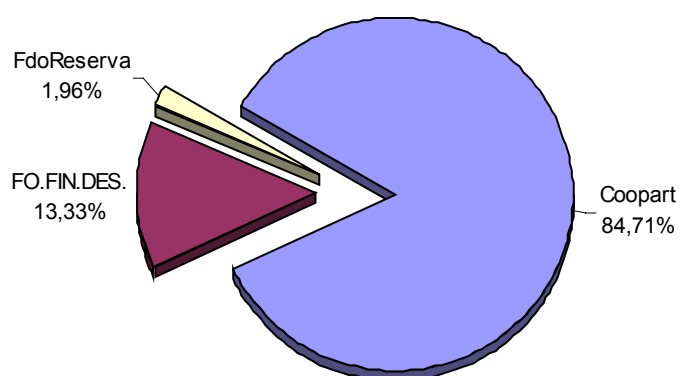
Departamento Pocho

			FDO.	
NOM BRE	COPARTICIP	FO.FIN.DES.	Em erg. y Desq.	TOTAL
MUNICIPIO				
SALSACATE	108.783	31.573	0	140.356
COMUNA				
CHANCANI	20.227	4.657	0	24.884
LAS PALMAS	16.587	5.971	0	22.557
LOS TALARES	10.090	3.632	0	13.722
SAN GERONIMO	12.719	4.578	0	17.297
TALA CAÑADA	17.118	8.726	1.000	26.844
VILLA DE POCHO	15.727	5.661	0	21.388
Total general	201.251	64.797	1.000	267.048



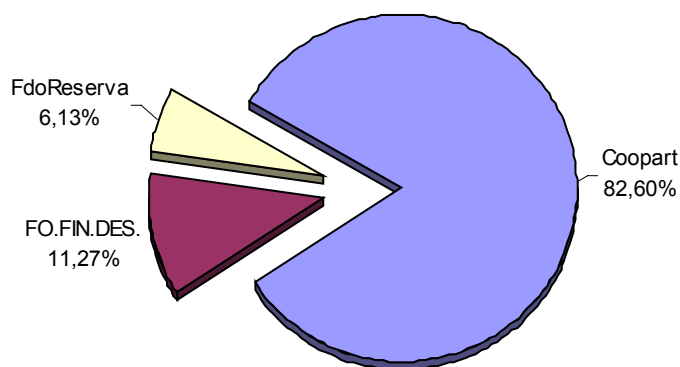
Departamento Pte. Roque Saenz Peña

NOM BRE	COPARTICIP	FO.FIN.DES.	FDO.	TOTAL
			Em erg. y Desq.	
MUNICIPIO				
GENERAL LEVALLE	186.821	43.523	500	230.844
LA CESIRA	89.678	10.827	0	100.505
LABOULAYE	534.162	64.489	0	598.651
MELO	91.885	14.218	0	106.103
ROSALES	75.499	9.115	15.000	99.614
SERRANO	122.059	27.483	12.500	162.042
VILLA ROSSI	78.532	9.481	0	88.014
COMUNA				
LEGUIZAMON	10.113	3.640	0	13.753
RIO BAMBA	9.511	3.424	0	12.935
SAN JOAQUIN	11.243	4.047	0	15.290
Total general	1.209.503	190.248	28.000	1.427.751



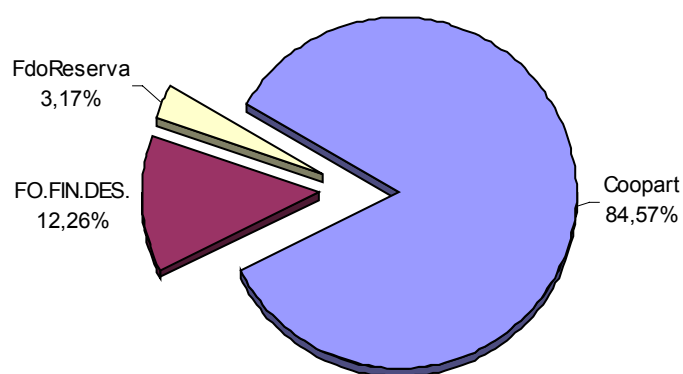
Departamento Punilla

NOM BRE	COPARTICIP	FO.FIN.DES.	FDO.	TOTAL
			Em erg. y Desq.	
MUNICIPIO				
BIALET MASSE	135.448	16.353	0	151.801
CAPILLA DEL MONTE	237.909	67.898	76.000	381.807
COSQUIN	439.395	53.048	28.800	521.244
HUERTA GRANDE	167.501	20.223	0	187.724
LA CUMBRE	208.398	44.143	31.500	284.041
LA FALDA	364.438	99.549	28.000	491.987
LOS COCOS	84.042	10.146	21.500	115.688
SAN ESTEBAN	77.916	9.407	20.000	107.323
SANTA MARIA (punilla)	200.720	24.233	0	224.953
TANTI	152.460	18.406	4.000	174.866
VALLE HERMOSO	171.913	20.755	47.000	239.668
VILLA CARLOS PAZ	984.414	4.095	0	988.509
VILLA GIARDINO	147.969	17.864	0	165.833
COMUNA				
CABALANGO	11.218	4.038	0	15.256
CASA GRANDE	17.621	6.343	0	23.964
CHARBONIER	18.261	6.573	0	24.835
CUESTA BLANCA	13.451	4.842	0	18.293
ESTANCIA VIEJA	14.124	5.084	0	19.208
MAYU SUMAJ	20.642	7.430	0	28.072
SAN ANTONIO DE ARREDONDO	40.935	14.735	800	56.469
SAN ROQUE	14.403	5.184	0	19.588
TALA HUASI	10.594	3.813	0	14.407
VILLA PARQUE SIQUIMAN	23.646	8.512	0	32.158
VILLA SANTA CRUZ DEL LAGO	29.705	10.692	0	40.397
YCHO CRUZ	26.602	9.575	10.800	46.977
Total general	3.613.726	492.943	268.400	4.375.069



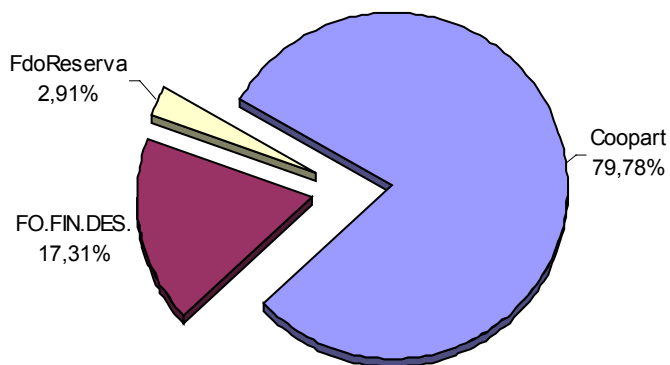
Departamento Rio Cuarto

	FDO.			
NOMBRE	COPARTICIP	FO.FIN.DES.	Em erg. y Desq.	TOTAL
MUNICIPIO				
ACHIRAS	115.173	13.905	30.000	159.078
ADELIA MARIA	195.316	41.504	20.000	256.820
ALCIRA	188.394	25.870	0	214.264
ALPA CORRAL	76.000	9.175	21.500	106.675
BERROTARAN	207.732	36.625	15.800	260.157
BULNES	84.198	10.165	10.000	104.363
CHAJAN	78.271	9.450	5.000	92.721
CORONEL BAIGORRIA	92.483	11.165	0	103.648
CORONEL MOLDES	249.177	49.414	45.000	343.591
ELENA	131.721	15.903	0	147.624
LA CAUTIVA	80.218	9.685	14.500	104.403
LAS ACEQUIAS	111.821	17.406	0	129.227
LAS HIGUERAS	181.537	21.917	0	203.454
LAS VERTIENTES	81.148	9.797	0	90.945
MONTE DE LOS GAUCHOS	73.188	8.836	0	82.024
RIO CUARTO	3.225.092	446.572	0	3.671.664
SAMPACHO	234.749	31.466	15.000	281.215
SAN BASILIO	127.590	15.404	0	142.993
SANTA CATALINA	136.134	16.435	25.000	177.569
TOSQUITAS	71.414	8.622	0	80.036
VICUÑA MACKENNA	245.629	35.849	15.000	296.478
COMUNA				
CHUCUL	12.167	4.380	0	16.547
LA CAROLINA "EL POTOSI"	12.579	4.528	0	17.107
LAS ALBAHACAS	14.535	5.232	11.500	31.267
LAS PEÑAS SUD	12.390	4.460	0	16.850
MALENA	13.248	4.769	0	18.017
SUCO	14.810	5.331	0	20.141
VILLA EL CHACAY	9.490	3.416	0	12.906
WASHINGTON	17.693	6.369	0	24.061
Total general	6.093.897	883.649	228.300	7.205.846



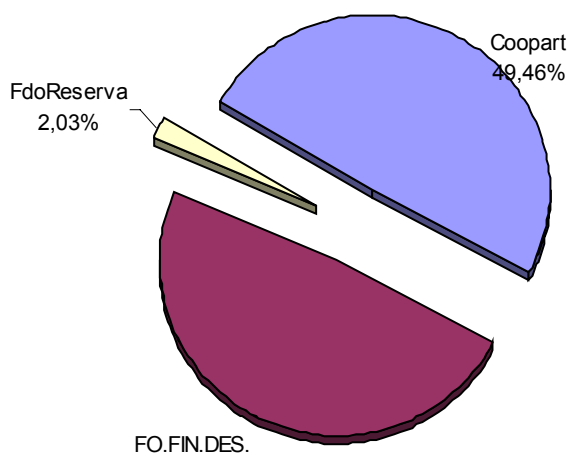
Departamento Rio Primero

	FDO.			
NOMBRE	COPARTICIP	FO.FIN.DES.	Emerg. y Desq.	TOTAL
MUNICIPIO				
LA PARA	141.235	36.042	10.000	187.276
LA PUERTA	109.559	13.227	0	122.786
MONTE CRISTO	201.239	26.860	0	228.099
OBISPO TREJO	109.954	72.615	40.600	223.169
PIQUILLIN	96.699	11.674	0	108.373
RIO PRIMERO	207.564	25.059	0	232.623
SANTA ROSA DE RIO PRIMERO	221.426	26.733	0	248.158
VILLA FONTANA	84.840	10.243	0	95.083
COMUNA				
ATAHONA	10.678	3.844	0	14.521
CAÑADA DE MACHADO	15.402	4.795	0	20.197
CAPILLA DE LOS REMEDIOS	24.288	8.743	500	33.530
CHALACEA	11.535	4.152	0	15.687
COLONIA LAS CUATRO ESQUINAS	11.535	4.152	0	15.687
COMECHINGONES	15.465	5.567	0	21.032
DIEGO DE ROJAS	16.657	5.996	0	22.653
EL CRISPIN	13.835	4.980	0	18.815
ESQUINA	13.166	4.739	0	17.905
KILOMETRO 658	15.298	5.507	0	20.805
LA POSTA	13.772	4.957	0	18.729
LA QUINTA	10.239	3.686	0	13.924
LAS GRAMILLAS	11.619	4.182	0	15.801
LAS SALADAS	13.249	4.769	0	18.018
MAQUINISTA GALLINI	12.287	4.423	0	16.710
PLAZA DE MERCEDES	9.528	3.430	0	12.958
SAGRADA FAMILIA	10.197	3.670	0	13.867
Total general	1.401.266	304.043	51.100	1.756.409



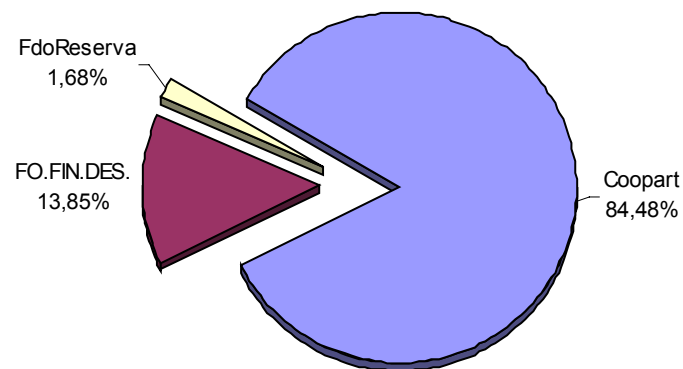
Departamento Rio Seco

NOM BRE	COPARTICIP	FO.FIN.DES.	FDO.	TOTAL
			Em erg. y Desq.	
MUNICIPIO				
SEBASTIAN EL CANO	115.086	34.514	0	149.599
VILLA DE MARIA	156.001	80.545	2.500	239.046
COMUNA				
CERRO COLORADO	15.450	5.561	0	21.012
CHAÑAR VIEJO	12.936	7.281	0	20.217
EUFRASIO LOZA	13.245	4.768	0	18.013
GUTEMBERG	20.566	10.528	5.000	36.094
LA RINCONADA	12.914	4.649	0	17.563
LOS HOYOS	14.855	5.347	0	20.202
PUESTO DE CASTRO	10.511	3.783	0	14.294
RAYO CORTADO	19.949	7.181	10.000	37.129
SANTA ELENA	14.260	5.133	0	19.392
VILLA CANDELARIA NORTE	19.662	247.918	0	267.580
Total general	425.435	417.207	17.500	860.142



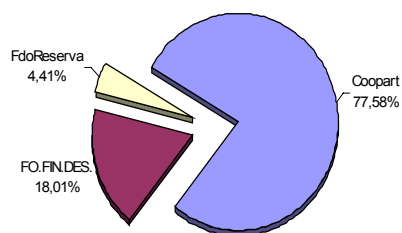
Departamento Rio Segundo

			FDO.	
NOMBRE	COPARTICIP	FO.FIN.DES.	Emerg. y Desq.	TOTAL
MUNICIPIO				
CALCHIN	105.190	12.700	500	118.390
CALCHIN OESTE	80.790	13.660	0	94.450
CAPILLA DEL CARMEN	68.862	8.314	0	77.175
CARRILOBO	96.549	11.656	0	108.205
COLAZO	96.854	11.693	0	108.547
COSTASACATE	91.913	11.097	0	103.009
LAGUNA LARGA	214.264	46.424	0	260.688
LAS JUNTURAS	97.920	11.822	0	109.742
LUQUE	171.165	20.665	500	192.330
MANFREDI	81.573	9.848	0	91.422
MATORRALES	85.056	10.269	0	95.325
ONCATIVO	329.889	79.346	1.500	410.734
PILAR	293.495	35.434	0	328.928
POZO DEL MOLLE	178.174	35.524	0	213.698
RIO SEGUNDO	437.613	89.025	50.000	576.638
SANTIAGO TEMPLE	109.761	13.252	0	123.013
VILLA DEL ROSARIO	332.544	40.148	500	373.193
COMUNA				
COLONIA VIDELA	8.638	3.385	0	12.023
IMPIRA	14.112	5.080	0	19.192
LOS CHAÑARITOS	9.933	3.576	0	13.509
RINCON	15.908	5.726	5.000	26.634
Total general	2.920.203	478.643	58.000	3.456.846



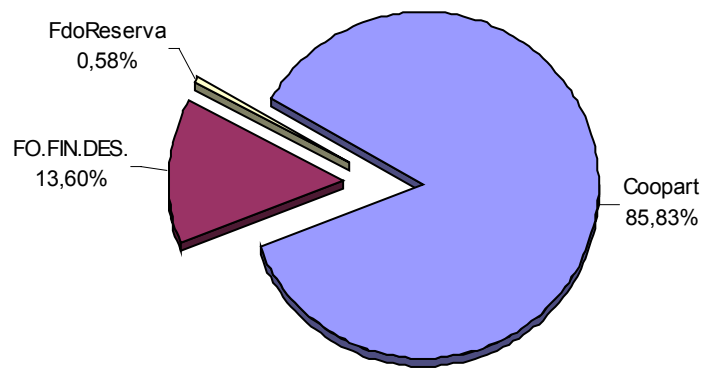
Departamento San Alberto

NOM BRE	COPARTICIP	FO.FIN.DES.	FDO.	TOTAL
			Em erg. y Desq.	
MUNICIPIO				
MINA CLAVERO	212.941	87.664	20.000	320.605
NONO	91.835	11.087	20.000	122.922
SAN PEDRO	153.937	18.585	0	172.522
VILLA CURA BROCHERO	160.993	19.437	2.000	182.430
VILLA SARMIENTO	158.657	19.155	10.000	187.812
COMUNA				
AMBUL	19.742	8.032	0	27.774
ARROYO LOS PATOS	14.105	5.695	0	19.800
LAS CALLES	16.836	6.060	0	22.896
LAS RABONAS	19.820	7.752	400	27.972
PANAHOLMA	10.419	4.368	0	14.787
SAN LORENZO	20.444	7.976	0	28.420
SAN VICENTE	22.550	11.205	0	33.755
SAUCE ARRIBA	19.352	6.966	0	26.317
Total general	921.629	213.982	52.400	1.188.012



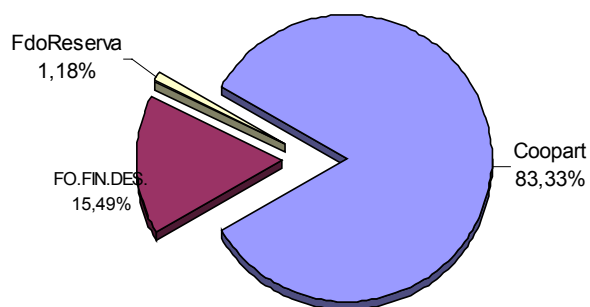
Departamento San Javier

NOM BRE	COPARTICIP	FO.FIN.DES.	FDO.	TOTAL
			Em erg. y Desq.	
MUNICIPIO				
LA PAZ	113.148	28.662	0	141.810
SAN JAVIER Y YACANTO	88.827	10.724	0	99.551
SAN JOSE	95.253	11.500	0	106.753
VILLA DE LAS ROSAS	103.331	12.475	0	115.806
VILLA DOLORES	691.612	76.046	3.500	771.157
COMUNA				
CONLARA	11.600	4.176	0	15.776
LA POBLACION	17.229	6.202	0	23.431
LAS TAPIAS	38.064	13.701	0	51.766
LOS CERRILLOS	41.428	14.912	0	56.340
LOS HORNILLOS	31.869	11.471	0	43.340
LUYABA	26.505	9.541	5.000	41.046
Total general	1.258.866	199.410	8.500	1.466.776



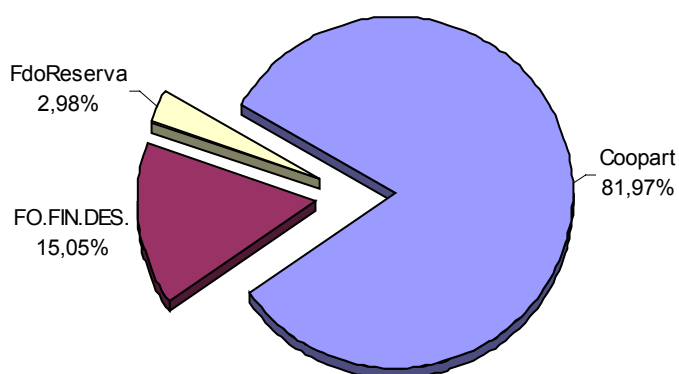
Departamento San Justo

NOMBRE	COPARTICIP	FO.FIN.DES.	FDO.	TOTAL
			Emerg. y Desq.	
MUNICIPIO				
ALICIA	124.192	14.994	0	139.185
ALTOS DE CHIPION	93.873	11.333	0	105.206
ARROYITO	446.547	94.401	0	540.949
BALNEARIA	191.556	74.179	0	265.736
BRINCKMAN	239.725	36.635	0	276.360
COLONIA MARINA	83.311	10.058	0	93.369
COLONIA PROSPERIDAD	70.977	8.569	0	79.546
COLONIA SAN BARTOLOME	86.047	10.388	0	96.435
COLONIA VIGNAUD	79.274	9.571	0	88.845
DEVOTO	182.048	21.979	0	204.027
EL ARAÑADO	95.106	11.482	20.000	126.589
EL FORTIN	84.768	10.234	0	95.003
EL TIO	96.116	11.604	0	107.720
FREYRE	187.811	22.674	0	210.486
LA FRANCIA	141.459	44.345	800	186.604
LA PAQUITA	85.127	10.277	0	95.405
LA TORDILLA	87.325	10.543	800	98.668
LAS VARAS	84.903	13.375	600	98.878
LAS VARILLAS	386.811	133.344	6.000	526.155
MARULL	99.390	11.999	0	111.389
MIRAMAR	110.468	13.337	50.000	173.804
MORTEROS	383.577	186.970	500	571.047
PORTEÑA	163.435	19.731	0	183.167
QUEBRACHO HERRADO	72.323	8.732	0	81.054
SACANTA	125.286	15.126	0	140.412
SAN FRANCISCO	1.364.620	155.487	0	1.520.107
SATURNINO MARIA LASPIUR	116.971	14.122	0	131.093
SEEBER	76.068	9.184	0	85.251
TRANSITO	120.918	14.598	0	135.516
VILLA CONCEPCION DEL TIO	99.434	12.005	0	111.439
COMUNA				
COLONIA ANITA	8.560	3.385	0	11.945
COLONIA ITURRASPE	9.699	3.491	0	13.190
COLONIA LAS PICHANAS	11.193	4.029	1.500	16.722
COLONIA SAN PEDRO	9.788	3.523	0	13.311
COLONIA VALTELINA	11.780	4.240	0	16.020
PLAZA LUXARDO	15.231	5.483	0	20.714
TORO PUJIO	11.994	4.317	0	16.311
VILLA SAN ESTEBAN	10.659	3.837	0	14.496
Total general	5.668.369	1.053.581	80.200	6.802.150



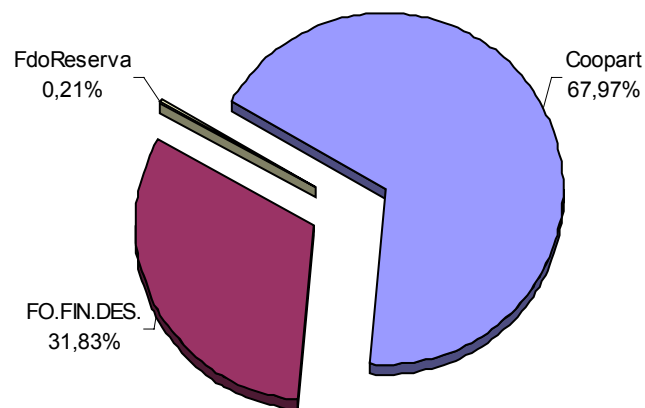
Departamento Santa María

NOMBRE	COPARTICIP	FO.FIN.DES.	FDO.	TOTAL
			Emerg. y Desq.	
MUNICIPIO				
ALTA GRACIA	935.404	116.698	0	1.052.102
DESPEÑADEROS	172.872	29.930	0	202.802
LOZADA	79.799	9.634	20.000	109.433
MALAGUEÑO	279.117	66.861	32.000	377.978
MONTE RALO	73.135	8.830	0	81.965
TOLEDO	112.986	13.641	20.000	146.626
COMUNA				
ANISACATE	43.902	15.803	0	59.705
BOWER	17.768	6.396	0	24.164
DIQUE CHICO	8.992	3.385	0	12.377
FALDA DEL CARMEN	23.108	8.318	0	31.425
LA PAISANITA	11.900	4.283	0	16.183
LA RANCHERITA	8.975	3.385	0	12.360
LA SERRANITA	13.680	4.924	0	18.604
LOS CEDROS	19.019	6.846	0	25.866
POTRERO DE GARAY	16.305	5.869	0	22.175
RAFAEL GARCIA	18.543	6.675	0	25.218
SAN CLEMENTE	12.129	4.366	0	16.495
VALLE DE ANISACATE	11.741	4.226	0	15.968
VILLA CIUDAD DE AMERICA	17.768	6.396	0	24.164
VILLA DEL PRADO	18.773	6.757	0	25.530
VILLA LA BOLSA	18.068	6.504	0	24.571
VILLA LOS AROMOS	17.116	6.161	0	23.277
VILLA PARQUE SANTA ANA	31.425	11.312	0	42.737
VILLA SAN ISIDRO	17.803	6.408	0	24.212
Total general	1.980.330	363.608	72.000	2.415.938



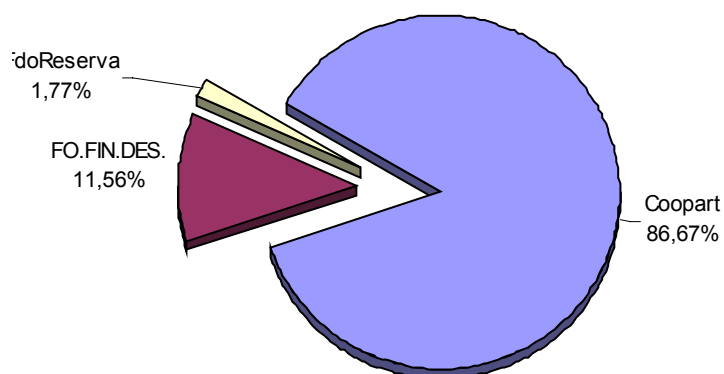
Departamento Sobremonte

NOMBRE	COPARTICIP	FO.FIN.DES.	FDO.		TOTAL
			Emerg. y Desq.		
MUNICIPIO					
<i>SAN FRANCISCO DEL CHAÑAR</i>	119.048	60.634	500		180.183
COMUNA					
<i>CAMINIAGA</i>	16.808	6.050	0		22.859
<i>CHUÑA HUASI</i>	10.564	3.803	0		14.367
<i>POZO NUEVO</i>	17.743	6.387	0		24.129
Total general	164.164	76.874	500		241.537



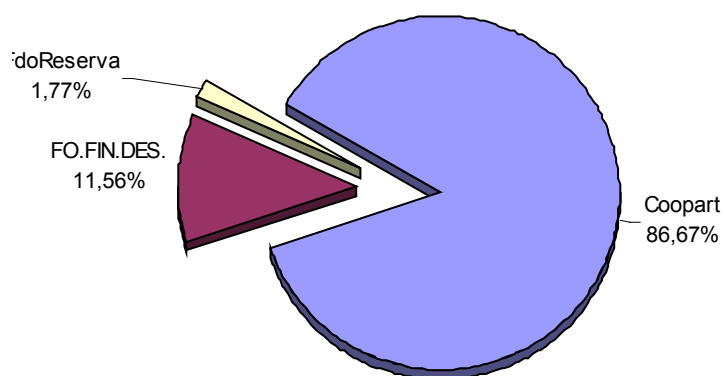
Departamento Tercero Arriba

NOMBRE	COPARTICIP	FO.FIN.DES.	FDO.	TOTAL
			Emerg. y Desq.	
MUNICIPIO				
ALMAFUERTE	278.719	33.650	800	313.168
COLONIA ALMADA	75.630	9.131	500	85.261
CORRALITO	109.300	13.196	500	122.996
DALMACIO VELEZ	92.345	11.149	0	103.494
HERNANDO	290.493	40.768	1.500	332.762
JAMES CRAIK	159.403	33.519	0	192.922
LAS PERDICES	161.950	22.677	0	184.627
LOS ZORROS	77.698	9.380	0	87.078
OLIVA	318.135	38.408	6.500	363.043
PAMPAYASTA SUD	85.424	10.313	10.000	105.737
RIO TERCERO	1.002.620	121.047	1.200	1.124.867
TANCACHA	182.235	25.126	0	207.361
VILLA ASCASUBI	111.934	13.514	10.000	135.448
COMUNA				
GENERAL FOTHERINGHAM	14.854	5.347	30.000	50.201
LAS ISLETILLAS	12.644	4.551	0	17.195
PAMPAYASTA NORTE	9.760	3.513	0	13.273
PUNTA DEL AGUA	12.040	4.334	0	16.373
Total general	2.995.183	399.623	61.000	3.455.806



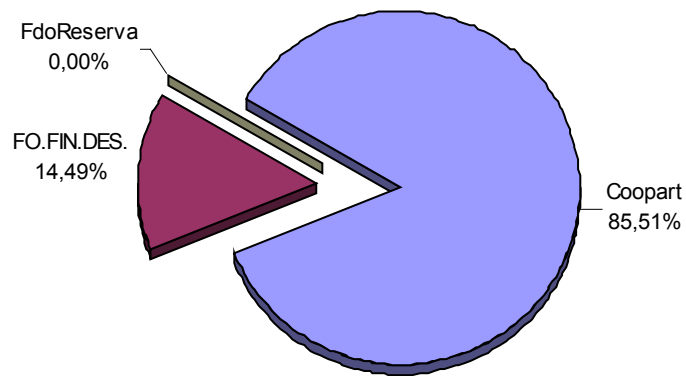
Departamento Totoral

NOMBRE	COPARTICIP	FO.FIN.DES.	FDO.	TOTAL
			Emerg. y Desq.	
MUNICIPIO				
CAÑADA DE LUQUE	85.167	45.694	0	130.861
LAS PEÑAS	97.927	11.823	0	109.750
SARMIENTO	84.142	10.159	0	94.301
SINSACATE	84.996	10.262	0	95.258
VILLA DEL TOTORAL	208.133	32.439	2.000	242.572
COMUNA				
CANDELARIA SUD	13.321	3.561	0	16.881
CAPILLA DE SITON	16.185	5.826	0	22.011
LA PAMPA	20.076	7.226	0	27.302
LOS MISTOLES	11.734	4.224	0	15.957
SIMBOLAR	14.037	5.053	10.000	29.090
Total general	635.717	136.265	12.000	783.982



Departamento Tulumba

NOMBRE	COPARTICIP	FO.FIN.DES.	FDO.	TOTAL
			Emerg. y Desq.	
MUNICIPIO				
LAS ARRIAS	92.611	21.581	0	114.192
LUCIO V. MANSILLA	89.867	13.975	0	103.841
SAN JOSE DE LA DORMIDA	136.251	16.449	0	152.701
SAN JOSE DE LAS SALINAS	83.108	10.033	0	93.141
SAN PEDRO NORTE	87.711	10.589	0	98.300
VILLA TULUMBA	107.113	21.038	0	128.151
COMUNA				
CHURQUI CAÑADA	10.357	3.728	0	14.085
EL RODEO	11.757	4.232	0	15.988
ROSARIO DEL SALADILLO	16.965	6.107	0	23.072
Total general	635.739	107.732	0	743.472



Departamento Unión

NOMBRE	COPARTICIP	FO.FIN.DES.	FDO.	TOTAL
			Em erg. y Desq.	
MUNICIPIO				
ALTO ALEGRE	78.607	9.490	10.000	98.097
BALLESTEROS	140.326	16.942	0	157.267
BALLESTEROS SUD	75.167	9.075	0	84.242
BELL VILLE	727.465	87.827	2.500	817.792
BENJAMIN GOULD	81.647	9.857	0	91.504
CANALS	238.219	4.475	0	242.694
CHILIBROSTE	77.098	9.308	0	86.406
CINTRA	88.194	10.648	0	98.842
COLONIA BISMARCK	72.970	8.810	0	81.779
IDIAZABAL	97.582	11.781	0	109.363
JUSTINIANO POSSE	218.401	39.578	25.000	282.979
LABORDE	185.067	37.605	0	222.671
MONTE LEÑA	71.483	8.630	0	80.113
MONTE MAIZ	219.022	39.780	0	258.803
MORRISON	133.734	16.146	0	149.880
NOETINGER	172.972	20.883	0	193.854
ORDOÑEZ	120.552	17.679	0	138.231
PASCANAS	120.751	14.578	0	135.330
PUEBLO ITALIANO	94.608	14.547	0	109.155
SAN ANTONIO DE LITIN	89.570	10.814	0	100.384
SAN MARCOS SUD	122.305	27.035	0	149.340
VIAMONTE	99.024	11.955	0	110.980
WENCESLAO ESCALANTE	96.937	11.703	0	108.641
COMUNA				
ALDEA SANTA MARIA	10.981	3.953	0	14.933
ANA ZUMARAN	8.991	3.385	0	12.376
COLONIA BREMEN	11.949	4.301	0	16.250
VILLA LOS PATOS	9.889	3.560	0	13.449
Total general	3.463.508	464.345	37.500	3.965.353

