

## Del Presupuesto y sus modificaciones

### Del Presupuesto sancionado originariamente

El Ejercicio Financiero se rige por la Ley de Presupuesto N° 9066 sancionada por la Honorable Asamblea Legislativa.

Esta Ley de Presupuesto autorizó Erogaciones netas por \$2.657.613.636 que incluyen \$115.000.000 en concepto de Economías de Gestión.

Dicha suma se discriminó por Finalidades de la siguiente manera:

FINALIDAD	TOTAL
<b>Servicios Sociales</b>	<b>1.331.573.330</b>
Cultura y Educacion	799.111.534
Salud	246.627.759
Bienestar Social	280.880.909
Ciencia y Tecnica	4.953.128
<b>Apoyo Integral a Municipios</b>	<b>366.042.846</b>
Coparticipacion Impositiva	365.647.667
Fortalec.y Des.Municipal	395.179
<b>Seguridad</b>	<b>257.854.926</b>
<b>Justicia</b>	<b>202.786.605</b>
<b>Desarrollo de la Economia</b>	<b>75.273.768</b>
<b>Control y Adm.Fiscal</b>	<b>37.666.702</b>
<b>Legislacion</b>	<b>23.833.572</b>
<b>Dir.Superior Administrativa</b>	<b>84.109.735</b>
<b>Administración General</b>	<b>107.569.200</b>
<b>Deuda Publica</b>	<b>200.902.952</b>
<b>A Clasificar</b>	<b>85.000.000</b>
<b>Economías de Gestión</b>	<b>(115.000.000)</b>
<b>TOTAL</b>	<b>2.657.613.636</b>

El Cálculo de Recursos destinado a atender las Erogaciones detalladas precedentemente, se estimó en \$ 2.676.108.245, distribuidos según se indica:

Recursos	
Ingresos de la Administración Central	2.122.076.308
Ingresos de la Dirección de Vivienda	55.991.300
Ingresos de Cuentas Especiales	498.040.637
<b>Total de recursos</b>	<b>2.676.108.245</b>

El Total de Cuentas Especiales y Recursos Afectados asciende a \$ 498.040.637, de acuerdo al artículo 2° de la Ley de Presupuesto Ejercicio 2003, y en correlación con el artículo 21 de la misma.

CONCEPTO	IMPORTE
Ingresos de la Administración Central	2.122.076.308
Recursos Afectados de la Administración Central	388.607.667
Ingresos de la Dirección de la Vivienda	55.991.300
Ingresos de Cuentas Especiales	109.432.970
<b>TOTAL</b>	<b>2.676.108.245</b>

El Balance Financiero Preventivo, resultante de comparar las Erogaciones y Recursos estimados, arrojó una necesidad de Fuentes Financieras Netas de:

<b>Concepto</b>	<b>Importe</b>
Uso del Crédito	130.302.338
Remanente de Ejercicios Anteriores	39.581.257
<i>Fuentes Financieras Brutas</i>	<i>169.883.595</i>
Aplicaciones Financieras	188.378.204
<b>Fuentes Financieras Netas</b>	<b>(18.494.609)</b>

En virtud de lo expuesto el Balance Financiero Preventivo, quedó estimado como sigue:

<b>BALANCE PREVENTIVO</b>	
<b>Ingresos</b>	<b>2.676.108.245</b>
<b>Erogaciones Netas de Economías</b>	<b>(2.657.613.636)</b>
Subtotal	<b>18.494.609</b>
<b>Fuentes Financieras Brutas</b>	<b>169.883.595</b>
menos	
<b>Aplicaciones Financieras</b>	<b>(188.378.204)</b>
<b>BALANCE PREVENTIVO</b>	<b>0</b>

## De las Rectificaciones al Presupuesto

Se detallan a continuación los Instrumentos que dieron origen a las rectificaciones del Presupuesto:

### Modificaciones a las Erogaciones

Dto.Nº	Fecha	Importe
Resol. 16	20/02/2003	(101.314)
Resol. 229	24/04/2003	3.500.000
Dto. 1118	30/06/2003	1.000.000
Resol. 12	25/07/2003	100.000.000
Resol. 107	12/09/2003	239.000
<b>Total</b>		<b>104.637.686</b>

### Modificaciones a los Ingresos

Dto Nº	Fecha	Ingresos		
		Tributarios	No Tributarios	Nacionales
Resol. 16	20/02/2003		(101.314)	
Dto. 1118	30/06/2003			1.000.000
Resol. 12	15/07/2003	94.000.000		6.000.000
Resol. 107	12/09/2003		239.000	
<b>Total</b>		<b>94.000.000</b>	<b>137.686</b>	<b>7.000.000</b>

### Modificaciones a las Fuentes Financieras

Dto.Nº	Fecha	Fuentes Financieras	
		Remanentes	Uso Crédito
16	20/01/2003	101.314	
16	20/01/2003		(101.314)
Resol. 229	24/04/2003		3.500.000
<b>Total</b>		<b>101.314</b>	<b>3.398.686</b>

**Del Presupuesto al 30/09/03**

Luego de las rectificaciones producidas al Presupuesto sancionado originalmente, el mismo quedo configurado como sigue:

<b>FINALIDAD</b>	<b>TOTAL</b>
<b>Servicios Sociales</b>	<b>1.385.280.012</b>
Cultura y Educacion	807.961.534
Salud	273.910.641
Bienestar Social	298.187.709
Ciencia y Tecnica	5.220.128
<b>Apoyo Integral a Municipios</b>	<b>364.042.846</b>
Coparticipacion Impositiva	363.647.667
Fortalec.y Des.Municipal	395.179
<b>Seguridad</b>	<b>280.982.911</b>
<b>Justicia</b>	<b>205.109.605</b>
<b>Desarrollo de la Economia</b>	<b>104.736.314</b>
<b>Control y Adm.Fiscal</b>	<b>41.449.640</b>
<b>Legislacion</b>	<b>24.535.835</b>
<b>Dir.Superior Administrativa</b>	<b>103.408.642</b>
<b>Administración General</b>	<b>114.865.350</b>
<b>Deuda Publica</b>	<b>198.454.281</b>
<b>A Clasificar</b>	<b>54.385.886</b>
<b>Economías de Gestión</b>	<b>(115.000.000)</b>
<b>TOTAL</b>	<b>2.762.251.322</b>

El cálculo de los Recursos original quedó configurado de la siguiente manera:

<b>Recursos</b>	
Ingresos de la Administración Central	2.223.076.308
Ingresos de la Dirección de Vivienda	55.991.300
Ingresos de Cuentas Especiales	498.178.323
<b>Total de recursos</b>	<b>2.777.245.931</b>

<b>CONCEPTO</b>	<b>IMPORTE</b>
Ingresos de la Administración Central	2.223.076.308
Recursos Afectados de la Administración Central	388.607.667
Ingresos de la Dirección de la Vivienda	55.991.300
Ingresos de Cuentas Especiales	109.570.656
<b>TOTAL</b>	<b>2.777.245.931</b>

Las Fuentes Financieras Netas de la Administración Provincial al 30/09/03 fueron las siguientes:

<b>Concepto</b>	<b>Importe</b>
Uso del Crédito	133.701.024
Remanente de Ejercicios Anteriores	39.682.571
<i>Fuentes Financieras Brutas</i>	<i>173.383.595</i>
Aplicaciones Financieras	188.378.204
<b>Fuentes Financieras Netas</b>	<b>(14.994.609)</b>

En virtud de lo expuesto el Balance Financiero Preventivo quedó estimado como sigue:

<b>Balance Financiero Preventivo</b>	
<b>Ingresos</b>	<b>2.777.245.931</b>
menos	
<b>Erogaciones Netas de Economías</b>	<b>2.762.251.322</b>
Erogaciones Netas al 01/01/2003	2.657.613.636
más	
Rectificaciones del presupuesto	104.637.686
más	
<b>Fuentes Financieras Brutas</b>	<b>173.383.595</b>
menos	
<b>Aplicaciones Financieras</b>	<b>(188.378.204)</b>
<b>Balance Preventivo</b>	<b>0</b>



## Resultado Financiero General

El Resultado Financiero correspondiente a la Administración General al 30/09/03, arroja el siguiente resultado:

Concepto	Importe
<b>Ingresos Corrientes</b>	<b>2.005.266.723</b>
De jurisdicción Provincial	854.505.276
<i>Tributarios</i>	772.473.631
<i>No Tributarios</i>	82.031.645
De jurisdicción Nacional	1.150.761.446
<b>Erogaciones Corrientes</b>	<b>1.994.856.813</b>
01 - Personal	949.290.832
02 - Bienes de consumo	92.323.738
03 - Servicios No Personales	161.530.517
04 - Erogaciones Corrientes sin Discriminar	3.210.600
05 - intereses y Gastos corrientes	142.252.558
06 - Transferencias para Erogaciones Corrientes	643.289.474
97 - Otras erogaciones pendientes de imputación	2.959.093
<b>Ahorro Corriente</b>	<b>10.409.910</b>
<b>Ingresos de Capital</b>	<b>103.675.084</b>
<b>Erogaciones de Capital</b>	<b>103.222.283</b>
10 - Transf para financiar Erogaciones de Capital	6.003.259
11 - Bienes de Capital	20.213.978
12 - Trabajos Públicos	64.657.930
13 - Bienes Preexistentes	1.037.093
14 - Erogaciones de Capital sin Discriminar	
16 - Activos Financieros	11.310.024
<b>Resultado</b>	<b>10.862.711</b>
<b>Fuentes Financieras Netas</b>	<b>208.053.587</b>
<b>Fuentes Financieras</b>	<b>406.366.643</b>
<i>Uso del Crédito</i>	391.024.050
<i>Remanentes Ejercicios Anteriores</i>	15.342.593
<b>Aplicaciones Financieras</b>	<b>198.313.055</b>
<i>Servicios de la Deuda y disminución de otros pasivos</i>	198.313.055
<b>Superavit Financiero</b>	<b>218.916.298</b>





## De lo proyectado y efectivamente recaudado

### De los Recursos

Hasta el 30 de setiembre de 2003 se recaudó el 75,9% del total estimado para el Ejercicio, correspondiendo el 40,5% a los recursos de Jurisdicción Provincial, 54,6% a los de Jurisdicción Nacional y el 4,9% a los de Capital.

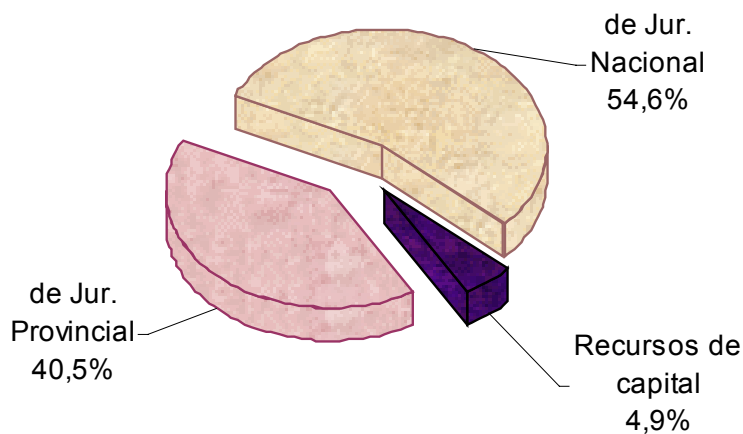
Administración Central	1.999.976.334
Dirección de Vivienda	39.319.359
Cuentas Especiales	69.646.114
<b>Administración General</b>	<b>2.108.941.807</b>

Tomando en consideración su distribución entre los distintos sectores de la Administración Provincial resulta:

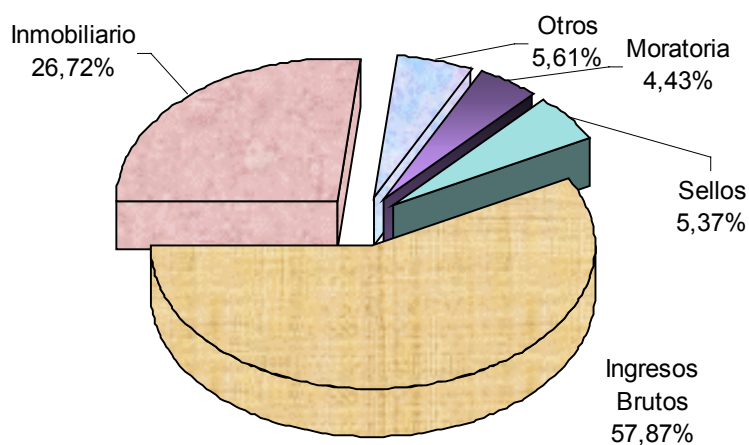
### Administración General

Concepto	Presupuestado	Recaudado
<b>Recursos Corrientes</b>	<b>2.678.045.931</b>	<b>2.005.266.723</b>
<b>de Jurisdicción Provincial</b>	<b>1.121.558.640</b>	<b>854.505.276</b>
Tributarios	984.179.000	772.473.631
<i>Ingresos Brutos</i>	<i>524.171.000</i>	<i>447.063.184</i>
<i>Sellos</i>	<i>50.503.000</i>	<i>41.460.669</i>
<i>Inmobiliario</i>	<i>202.396.000</i>	<i>206.390.353</i>
<i>Otros Recursos Tributarios DOCOF (*)</i>	<i>92.004.000</i>	<i>0</i>
<i>Reg. Regul Imp. Fac. Pago Dto 1539/99</i>	<i>53.751.000</i>	<i>34.213.328</i>
<i>Otros Recursos Tributarios</i>	<i>61.354.000</i>	<i>43.346.096</i>
No Tributarios (Anexo I)	137.379.640	82.031.645
<b>de Jurisdicción Nacional</b>	<b>1.556.487.291</b>	<b>1.150.761.446</b>
Coparticipación Federal	1.118.360.240	792.751.413
Ingresos Ley 23966	66.012.400	45.859.679
Otros Ingresos Nacionales (Anexo II)	52.410.382	26.552.118
Serv. Educativos Transferidos	113.295.000	83.850.003
Imp. Gcias Ley 24621 Art.102 inc b y d	89.567.352	86.097.221
Recursos del FONAVI	34.861.300	24.644.172
Imp. Gcias Ley 24699 Art.5 y 4	81.980.617	91.006.840
<b>Recursos de capital</b>	<b>99.200.000</b>	<b>103.675.084</b>
<b>TOTALES</b>	<b>2.777.245.931</b>	<b>2.108.941.807</b>

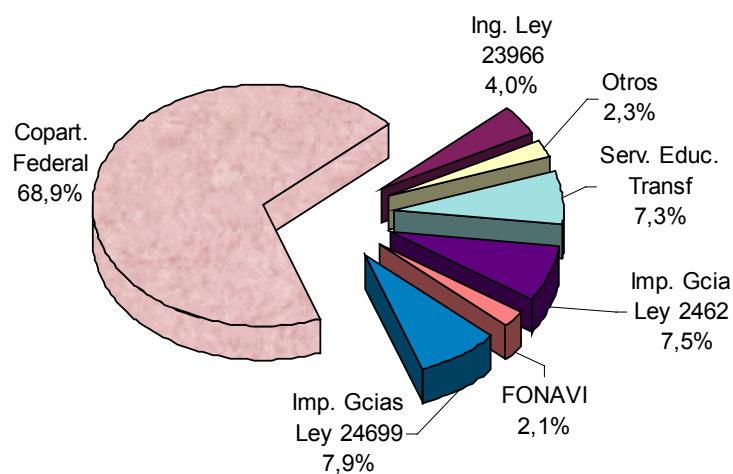
### Distribución de Recursos entre Jurisdicción Nacional y Provincial



### Distribución Recursos Tributarios de Jurisdicción Provincial



### Distribución Recursos de Jurisdicción Nacional



Tomando en consideración los recursos asignados y recaudados por cada jurisdicción para el cumplimiento de sus funciones la situación fue la siguiente:

### Administración Central

Concepto	Presupuestado	Recaudado
<b>Recursos Corrientes</b>	<b>2.532.483.975</b>	<b>1.910.833.429</b>
<b>de Jurisdicción Provincial</b>	<b>1.036.415.000</b>	<b>800.779.815</b>
Tributarios	984.179.000	772.473.631
<i>Ingresos Brutos</i>	<i>524.171.000</i>	<i>447.063.184</i>
<i>Sellos</i>	<i>50.503.000</i>	<i>41.460.669</i>
<i>Inmobiliario</i>	<i>202.396.000</i>	<i>206.390.353</i>
<i>Otros Recursos Tributarios Docof (*)</i>	<i>92.004.000</i>	<i>0</i>
<i>Reg. Regul Imp. Fac. Pago Dto 1539/99</i>	<i>53.751.000</i>	<i>34.213.328</i>
<i>Otros Recursos Tributarios</i>	<i>61.354.000</i>	<i>43.346.096</i>
No Tributarios	52.236.000	28.306.184
<b>de Jurisdicción Nacional</b>	<b>1.496.068.975</b>	<b>1.110.053.614</b>
Coparticipación Federal	1.118.360.240	792.751.413
Ingresos Ley 23966	45.668.500	33.761.802
Otros Ingresos Nacionales	47.197.266	22.586.336
Serv. Educativos Transferidos	113.295.000	83.850.003
Imp. Gcias Ley 24621 Art.102 inc b y d	89.567.352	86.097.221
Imp. Gcias Ley 24699 Art.4 y 5	81.980.617	91.006.840
<b>Recursos de capital</b>	<b>79.200.000</b>	<b>89.142.905</b>
<b>TOTALES</b>	<b>2.611.683.975</b>	<b>1.999.976.334</b>

(\*) Los Recursos ingresados en concepto de DOCOF se encuentran imputados dentro de los impuestos correspondientes.

### Dirección de Vivienda

Concepto	Presupuestado	Recaudado
<b>Recursos Corrientes</b>	<b>35.991.300</b>	<b>24.787.429</b>
<b>de Jurisdicción Provincial</b>	<b>1.130.000</b>	<b>143.258</b>
No Tributarios	1.130.000	143.258
<b>de Jurisdicción Nacional</b>	<b>34.861.300</b>	<b>24.644.172</b>
Recursos del FONAVI	34.861.300	24.644.172
<b>Recursos de capital</b>	<b>20.000.000</b>	<b>14.531.929</b>
<b>TOTALES</b>	<b>55.991.300</b>	<b>39.319.359</b>

## Cuentas Especiales

Concepto	Presupuestado	Recaudado
<b>Recursos Corrientes</b>	<b>109.570.656</b>	<b>69.645.864</b>
<b>de Jurisdicción Provincial</b>	<b>84.013.640</b>	<b>53.582.203</b>
No Tributarios	84.013.640	53.582.203
<b>de Jurisdicción Nacional</b>	<b>25.557.016</b>	<b>16.063.661</b>
Ingresos Ley 23966	20.343.900	12.097.878
Otros Ingresos Nacionales	5.213.116	3.965.783
<b>Recursos de capital</b>	<b>0</b>	<b>250</b>
<b>TOTALES</b>	<b>109.570.656</b>	<b>69.646.114</b>

## Recursos No Tributarios (Anexo I)

Concepto	Presupuestado	Recaudado			Recaudado
		Adm.Central	Dir.Viv.	Ctas.Esp.	
Total					Adm.Gral
<b>No Tributarios</b>					
<b>Tasas</b>	<b>52.842.000</b>	<b>9.502.699</b>	<b>0</b>	<b>10.287.652</b>	<b>19.790.351</b>
<b>Rentas y Utilidades</b>	<b>230.000</b>	<b>1.273.832</b>	<b>59.595</b>	<b>0</b>	<b>1.333.427</b>
<b>Tarifas</b>	<b>0</b>	<b>451.288</b>	<b>0</b>	<b>0</b>	<b>451.288</b>
<b>Otros</b>	<b>84.307.640</b>	<b>17.078.365</b>	<b>83.662</b>	<b>43.294.551</b>	<b>60.456.579</b>
Boletín Oficial	1.498.000	408	0	0	408
Eventuales y varios y Ant. Plan Regular.	11.658.000	16.809.953	33.561	89.116	16.932.631
Multas varias	450.000	33.897	0	0	33.897
Derecho de Inscripción	20.000	0	0	0	0
Ventas de pliegos, planos, etc	110.000	0	0	1.000	1.000
Ingresos por inspección de obras	500.000	0	48.151	0	48.151
Resguardo automotores y otros	950.000	48.638	0	0	48.638
Ingresos convenios de salud	7.051.400	0	0	4.523.185	4.523.185
Ingr. conv de salud -fondos PROFE	0	0	0	1.798.144	1.798.144
Producido servicios policiales	4.736.638	0	0	4.517.710	4.517.710
Restitucion policlinico policial	730.852	0	0	624.013	624.013
Explotacion terminal de omnibus	0	119.157	0	0	119.157
Ingresos producido ley 7059	227.000	0	0	0	0
Ingresos producido ley 7092	60.000	0	0	0	0
Ingresos servicios Casa Cba	20.000	0	0	1.500	1.500
Ingresos multas ley 8015	239.000	0	0	509.586	509.586
Multas ley org tribunal de ctas	1.077.763	0	0	181.191	181.191
Producido establec. tratamiento	0	15.329	0	0	15.329
Otros ingresos ley 7734	0	0	0	2.547	2.547
Aranceles adjudicacion de viviendas	50.000	0	1.950	0	1.950
Comision serv recupero de creditos	180.000	0	0	0	0
Ingresos por registro industrial	0	25.389	0	0	25.389
Ingresos por desarrollo industrial	0	25.594	0	0	25.594
Ingresos art 21 inc d ley 8665	43.048.987	0	0	29.546.567	29.546.567
Otros Ingresos ley 8665	0	0	0	1.210.853	1.210.853
Serv. Registro Civil Movil Dto. 1386/02	300.000	0	0	289.139	289.139
Ingresos Fondo Agropecuario	1.800.000	0	0	0	0
Seguridad Vial y Prev. Acc. Tránsito	9.600.000	0	0	0	0
<b>TOTAL</b>	<b>137.379.640</b>	<b>28.306.184</b>	<b>143.258</b>	<b>53.582.203</b>	<b>82.031.645</b>

**Otros Ingresos Nacionales (Anexo II)**

Concepto	Presupuestado Total	Recaudado		
		Adm.Central	Ctas.Esp.	Adm.Gral
<b>Otros Impuestos Nacionales</b>				
<i>Particip.L.23427-Fdo. Pcial para Educ. y Des.Coop.</i>	<b>1.452.516</b>	0	696.378	<b>696.378</b>
<i>Ingresos Fdo Educ. L.23906 art. 3 y 4</i>	<b>107.700</b>	58.411	0	<b>58.411</b>
<i>ATN - POSOCO</i>	<b>7.292.000</b>	6.149.997	0	<b>6.149.997</b>
<i>ATN - PROSONU</i>	<b>4.713.000</b>	3.975.003	0	<b>3.975.003</b>
<i>Serv. Nac. Transf acta 6</i>	<b>21.000.000</b>	0	0	<b>0</b>
<i>Fondo Educativo</i>	<b>62.400</b>	0	0	<b>0</b>
<i>Aporte Nación Apoyo Prog. Salud</i>	<b>2.247.900</b>	0	347.511	<b>347.511</b>
<i>Aporte PROMIN</i>	<b>1.512.700</b>	0	167.516	<b>167.516</b>
<i>ATN - Desequilibrio Fiscal</i>	<b>5.820.000</b>	4.517.252	0	<b>4.517.252</b>
<i>ATN - Nación</i>	<b>1.000.000</b>	2.270.000	0	<b>2.270.000</b>
<i>Regularización Pequeños contribuyentes</i>	<b>6.972.166</b>	5.615.672	0	<b>5.615.672</b>
<i>Aporte nacional p/Progr. federal (PROFE)</i>	<b>0</b>	0	2.754.378	<b>2.754.378</b>
<i>Instituto Nacional de Estadísticas y Censos</i>	<b>230.000</b>	0	0	<b>0</b>
<b>Total Otros Impuestos Nacionales</b>	<b>52.410.382</b>	<b>22.586.336</b>	<b>3.965.783</b>	<b>26.552.118</b>

**De las Fuentes Financieras****Administración General**

Concepto	Presupuesto	Adm Gral
Uso del Crédito	133.701.024	391.024.050
Remanente de Ejercicios Anteriores	39.682.571	15.342.593
<b>Fuentes Financieras Brutas</b>	<b>173.383.595</b>	<b>406.366.643</b>
Aplicaciones Financieras	188.378.204	198.313.055
<b>Fuentes Financieras Netas</b>	<b>(14.994.609)</b>	<b>208.053.587</b>



## De la Ejecución Presupuestaria de Gastos

### Análisis Global

La utilización del crédito autorizado al 30/09/03 fue:

<b>Credito Total</b>	<b>2.877.251.322</b>
Economía de gestión	115.000.000
<b>Credito Disponible</b>	<b>2.762.251.322</b>
Comprometido de la Administración General	2.187.655.734
<b>Crédito no utilizado</b>	<b>574.595.588</b>
<b>Porcentaje de utilización</b>	<b>79,20%</b>

En el presente capítulo se analiza la Ejecución Presupuestaria de Gastos, reflejando lo imputado a nivel de Compromiso, Ordenado a Pagar y lo Pagado según la siguiente clasificación:

- Por Finalidad y Función
- Por Objeto del Gasto
- Por Finalidad y Objeto del Gasto
- Institucional
- Por Jurisdicción y Objeto del Gasto
- Económica

A sus efectos se presentan los gastos de la Administración General, distribuidos en Administración Central, Dirección de Vivienda y Cuentas Especiales.

### Clasificador del Gasto por Finalidad y Función

Tomando en consideración los grandes agregados resulta:

Finalidad y Función	Presupuestado	Comprometido	Ordenado	Pagado
<b>Administración General</b>	<b>2.877.251.322</b>	<b>2.187.655.734</b>	<b>2.098.079.096</b>	<b>1.867.359.848</b>
Administración Central	2.695.091.958	2.046.863.092	1.991.852.454	1.777.250.244
Cuenta Especial	132.159.364	97.378.520	85.219.538	73.299.895
Dirección de Vivienda	50.000.000	43.414.121	21.007.103	16.809.709
<b>Erogaciones Figurativas</b>	<b>99.259.163</b>	<b>35.617.000</b>	<b>35.617.000</b>	<b>3.000.000</b>
26 - Erogaciones Figurativas	99.259.163	35.617.000	35.617.000	3.000.000
27 - Erogaciones Figurativas-Distribucion De Fondc	66.000.000	23.050.702	22.959.293	22.819.674
<b>Total General</b>	<b>2.976.510.485</b>	<b>2.223.272.734</b>	<b>2.133.696.096</b>	<b>1.870.359.848</b>

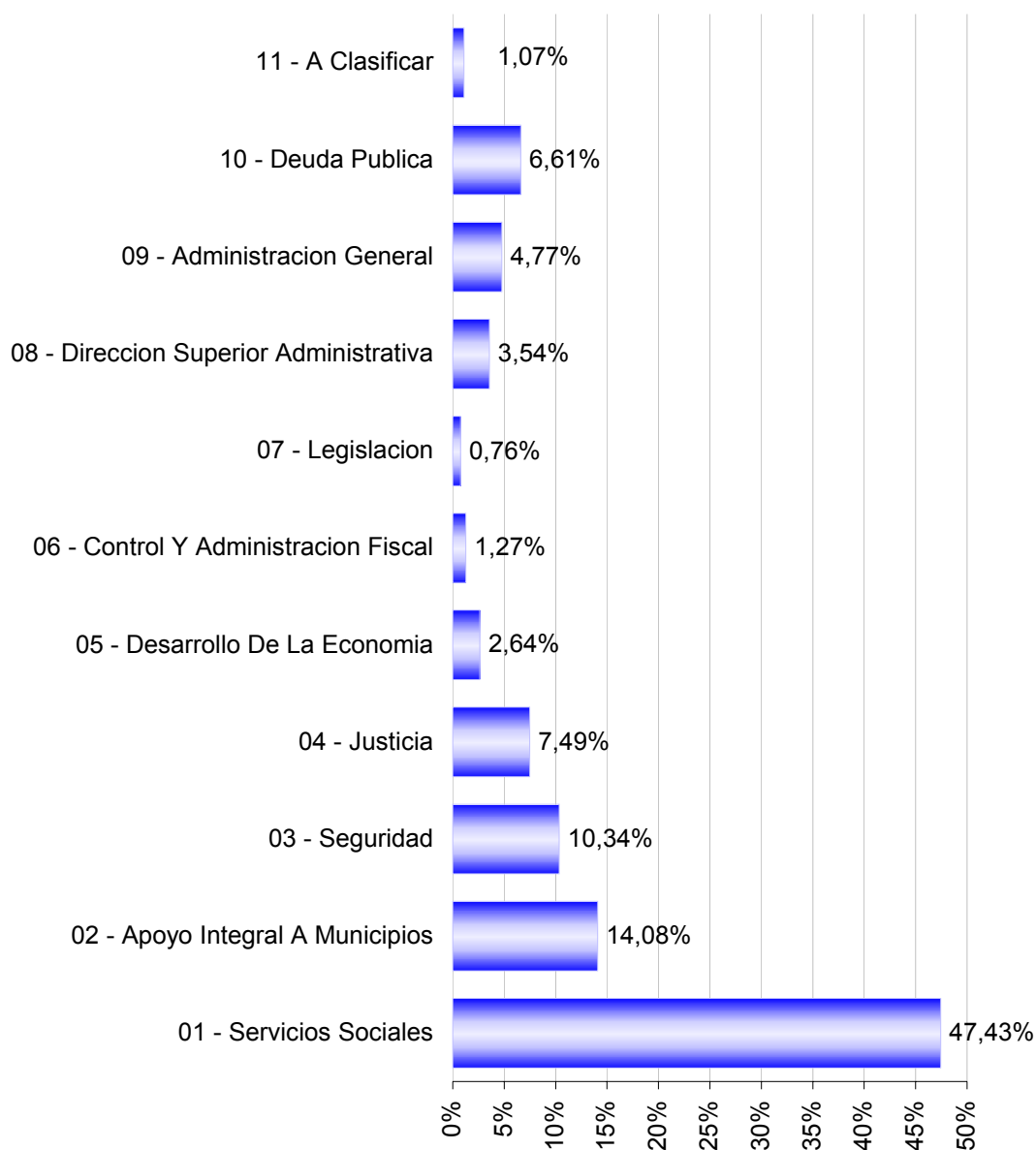
**Administración General**

<b>Finalidad y Función</b>	<b>Presupuestado</b>	<b>Comprometido</b>	<b>Ordenado</b>	<b>Pagado</b>
01 - Servicios Sociales	1.397.280.012	1.055.158.219	995.153.624	906.420.277
02 - Apoyo Integral A Municipios	364.042.846	295.417.583	295.417.583	270.686.893
03 - Seguridad	282.482.911	218.884.629	216.955.190	197.916.162
04 - Justicia	205.109.605	160.070.633	157.056.184	146.114.411
05 - Desarrollo De La Economía	104.736.314	72.488.734	55.307.819	39.759.198
06 - Control Y Administracion Fiscal	41.449.640	26.835.346	26.689.509	23.775.977
07 - Legislacion	24.535.835	15.975.007	15.893.403	14.394.046
08 - Direccion Superior Administrativa	103.408.642	79.570.836	74.371.506	61.177.895
09 - Administracion General	114.865.350	101.862.836	100.095.391	92.544.343
10 - Deuda Publica	198.454.281	138.865.294	138.612.270	97.558.827
11 - A Clasificar	40.885.886	22.526.617	22.526.617	17.011.819
<b>Total Administración General</b>	<b>2.877.251.322</b>	<b>2.187.655.734</b>	<b>2.098.079.096</b>	<b>1.867.359.848</b>

**Análisis porcentual del Gasto respecto de la etapa anterior**

<b>Finalidad y Función</b>	<b>% de Compromiso</b>	<b>% de Ord.a Pagar</b>	<b>% de Pagado</b>
01 - Servicios Sociales	75,52%	94,31%	91,08%
02 - Apoyo Integral A Municipios	81,15%	100,00%	91,63%
03 - Seguridad	77,49%	99,12%	91,22%
04 - Justicia	78,04%	98,12%	93,03%
05 - Desarrollo De La Economía	69,21%	76,30%	71,89%
06 - Control Y Administracion Fiscal	64,74%	99,46%	89,08%
07 - Legislacion	65,11%	99,49%	90,57%
08 - Direccion Superior Administrativa	76,95%	93,47%	82,26%
09 - Administracion General	88,68%	98,26%	92,46%
10 - Deuda Publica	69,97%	99,82%	70,38%
11 - A Clasificar	55,10%	100,00%	75,52%
<b>Total Administración General</b>	<b>76,03%</b>	<b>95,91%</b>	<b>89,00%</b>



**Composición del Gasto por Finalidad, Ordenado a Pagar**

**Administración Central**

<b>Finalidad y Función</b>	<b>Presupuestado</b>	<b>Comprometido</b>	<b>Ordenado</b>	<b>Pagado</b>
01 - Servicios Sociales	1.295.635.657	973.053.376	935.469.599	850.948.061
02 - Apoyo Integral A Municipios	364.042.846	295.417.583	295.417.583	270.686.893
03 - Seguridad	277.746.273	214.719.402	212.799.401	193.862.455
04 - Justicia	187.043.348	149.487.223	149.487.223	138.545.450
05 - Desarrollo De La Economia	48.848.414	29.222.106	20.909.464	17.130.265
06 - Control Y Administracion Fiscal	40.906.426	26.654.275	26.508.438	23.612.182
07 - Legislacion	24.535.835	15.975.007	15.893.403	14.394.046
08 - Direccion Superior Administrativa	103.408.642	79.570.836	74.371.506	61.177.895
09 - Administracion General	113.884.350	101.624.396	99.856.951	92.322.351
10 - Deuda Publica	198.154.281	138.612.270	138.612.270	97.558.827
11 - A Clasificar	40.885.886	22.526.617	22.526.617	17.011.819
<b>Total Administración Central</b>	<b>2.695.091.958</b>	<b>2.046.863.092</b>	<b>1.991.852.454</b>	<b>1.777.250.244</b>

**Dirección de Vivienda**

<b>Finalidad y Función</b>	<b>Presupuestado</b>	<b>Comprometido</b>	<b>Ordenado</b>	<b>Pagado</b>
01 - Servicios Sociales	50.000.000	43.414.121	21.007.103	16.809.709
<b>Total Dirección de Vivienda</b>	<b>50.000.000</b>	<b>43.414.121</b>	<b>21.007.103</b>	<b>16.809.709</b>

**Cuentas Especiales**

<b>Finalidad y Función</b>	<b>Presupuestado</b>	<b>Comprometido</b>	<b>Ordenado</b>	<b>Pagado</b>
01 - Servicios Sociales	51.644.355	38.690.722	38.676.922	38.662.507
03 - Seguridad	4.736.638	4.165.227	4.155.789	4.053.708
04 - Justicia	18.066.257	10.583.410	7.568.961	7.568.961
05 - Desarrollo De La Economia	55.887.900	43.266.627	34.398.356	22.628.933
06 - Control Y Administracion Fiscal	543.214	181.071	181.071	163.795
09 - Administracion General	981.000	238.440	238.440	221.992
10 - Deuda Publica	300.000	253.024	0	0
<b>Total Cuentas Especiales</b>	<b>132.159.364</b>	<b>97.378.520</b>	<b>85.219.538</b>	<b>73.299.895</b>

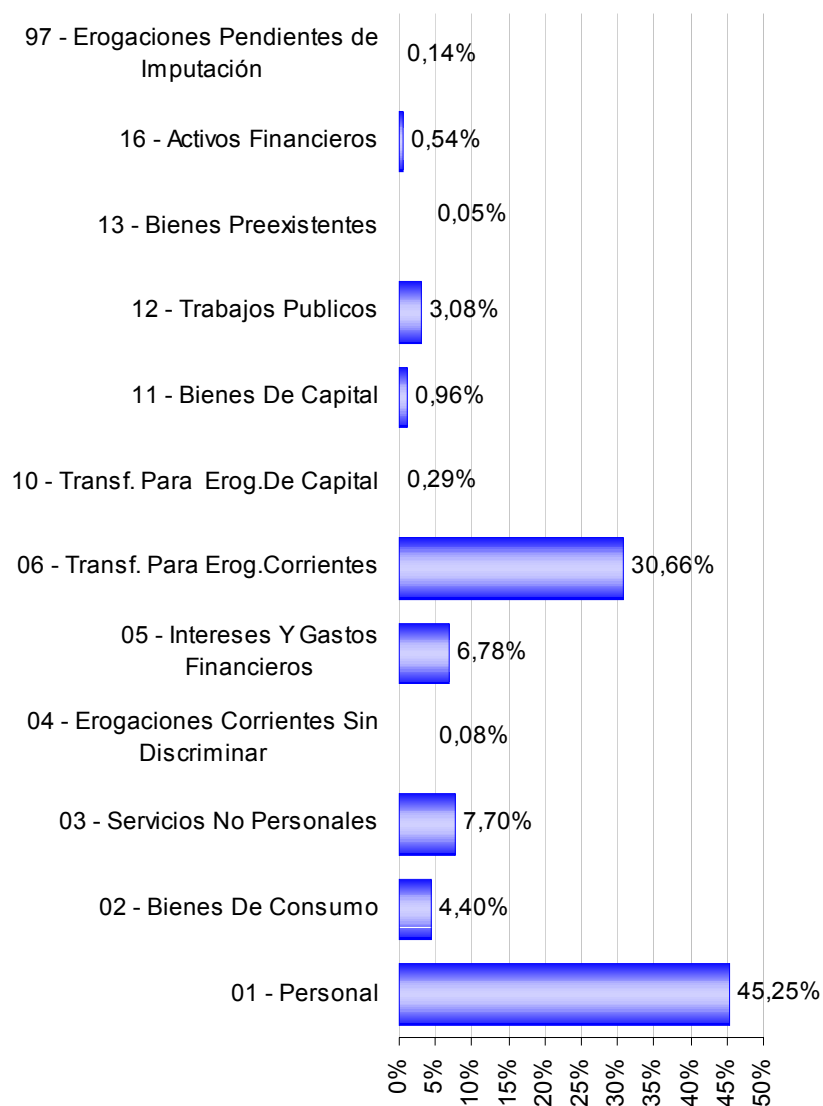
## Por Objeto del Gasto

### Administración General

Partida Principal	Presupuestado	Comprometido	Ordenado	Pagado
01 - Personal	1.249.358.905	957.771.371	949.290.832	872.156.758
02 - Bienes De Consumo	134.419.743	97.558.938	92.323.738	82.249.288
03 - Servicios No Personales	252.882.385	187.062.244	161.530.517	131.950.898
04 - Erogaciones Corrientes Sin Discriminar	44.594.386	3.210.600	3.210.600	2.340.600
05 - Intereses Y Gastos Financieros	198.367.996	142.505.974	142.252.558	97.609.384
06 - Transf. Para Erog.Corrientes	806.219.557	644.775.151	643.289.474	595.030.815
10 - Transf. Para Erog.De Capital	7.913.092	6.062.759	6.003.259	5.787.159
11 - Bienes De Capital	33.854.100	24.633.838	20.213.978	17.571.156
12 - Trabajos Publicos	116.539.232	91.885.697	64.657.930	47.668.266
13 - Bienes Preexistentes	2.099.958	1.037.093	1.037.093	794.957
14 - Erogaciones De Capital Sin Discriminar	127.000	0	0	0
16 - Activos Financieros	30.874.968	28.192.975	11.310.024	11.241.474
97 - Erogaciones Pendientes de Imputación		2.959.093	2.959.093	2.959.093
<b>Total Administración General</b>	<b>2.877.251.322</b>	<b>2.187.655.734</b>	<b>2.098.079.096</b>	<b>1.867.359.848</b>

### Análisis porcentual del Gasto respecto de la etapa anterior

Partida Principal	Compromiso s/presupuestado	% de Ord.a Pagar s/comprometido	% de Pagado s/ordenado
01 - Personal	76,66%	99,11%	91,87%
02 - Bienes De Consumo	72,58%	94,63%	89,09%
03 - Servicios No Personales	73,97%	86,35%	81,69%
04 - Erogaciones Corrientes Sin Discrimin	7,20%	100,00%	72,90%
05 - Intereses Y Gastos Financieros	71,84%	99,82%	68,62%
06 - Transf. Para Erog.Corrientes	79,98%	99,77%	92,50%
10 - Transf. Para Erog.De Capital	76,62%	99,02%	96,40%
11 - Bienes De Capital	72,76%	82,06%	86,93%
12 - Trabajos Publicos	78,85%	70,37%	73,72%
13 - Bienes Preexistentes	49,39%	100,00%	76,65%
16 - Activos Financieros	91,31%	40,12%	99,39%
<b>Total</b>	<b>76,03%</b>	<b>95,91%</b>	<b>89,00%</b>

**Composición del Gasto por Objeto, Ordenado a Pagar**

**Administración Central**

<b>Partida Principal</b>	<b>Presupuestado</b>	<b>Comprometido</b>	<b>Ordenado</b>	<b>Pagado</b>
01 - Personal	1.242.860.071	953.865.470	945.536.840	869.113.253
02 - Bienes De Consumo	119.501.354	86.511.987	81.324.035	71.386.667
03 - Servicios No Personales	238.158.175	177.803.141	153.293.694	123.926.933
04 - Erogaciones Corrientes Sin Discriminar	44.594.386	3.210.600	3.210.600	2.340.600
05 - Intereses Y Gastos Financieros	198.067.996	142.252.951	142.252.558	97.609.384
06 - Transf. Para Erog.Corrientes	764.088.654	611.786.773	610.305.096	564.400.917
10 - Transf. Para Erog.De Capital	6.093.258	5.971.759	5.970.759	5.767.159
11 - Bienes De Capital	28.336.649	24.154.570	19.757.834	17.115.012
12 - Trabajos Publicos	51.781.225	37.310.197	26.205.394	21.836.270
13 - Bienes Preexistentes	1.333.190	1.036.551	1.036.551	794.957
14 - Erogaciones De Capital Sin Discriminar	127.000	0	0	0
16 - Activos Financieros	150.000	0	0	0
97 - Erogaciones Pendientes de Imputación		2.959.093	2.959.093	2.959.093
<b>Total Administración Central</b>	<b>2.695.091.958</b>	<b>2.046.863.092</b>	<b>1.991.852.454</b>	<b>1.777.250.244</b>

**Dirección de Vivienda**

<b>Partida Principal</b>	<b>Presupuestado</b>	<b>Comprometido</b>	<b>Ordenado</b>	<b>Pagado</b>
01 - Personal	2.216.456	1.238.979	1.238.979	1.126.233
02 - Bienes De Consumo	215.625	62.457	62.457	62.457
03 - Servicios No Personales	2.360.612	264.483	217.908	201.809
11 - Bienes De Capital	173.571	120	120	120
12 - Trabajos Publicos	15.350.000	13.655.108	8.177.616	4.177.616
13 - Bienes Preexistentes	313.768	0	0	0
16 - Activos Financieros	29.369.968	28.192.975	11.310.024	11.241.474
<b>Total Dirección de Vivienda</b>	<b>50.000.000</b>	<b>43.414.121</b>	<b>21.007.103</b>	<b>16.809.709</b>

**Cuentas Especiales**

<b>Partida Principal</b>	<b>Presupuestado</b>	<b>Comprometido</b>	<b>Ordenado</b>	<b>Pagado</b>
01 - Personal	4.282.378	2.666.921	2.515.013	1.917.272
02 - Bienes De Consumo	14.702.764	10.984.494	10.937.246	10.800.165
03 - Servicios No Personales	12.363.598	8.994.620	8.018.916	7.822.156
05 - Intereses Y Gastos Financieros	300.000	253.024	0	0
06 - Transf. Para Erog.Corrientes	42.130.903	32.988.378	32.984.378	30.629.898
10 - Transf. Para Erog.De Capital	1.819.834	91.000	32.500	20.000
11 - Bienes De Capital	5.343.880	479.148	456.024	456.024
12 - Trabajos Publicos	49.408.007	40.920.393	30.274.919	21.654.380
13 - Bienes Preexistentes	453.000	542	542	0
16 - Activos Financieros	1.355.000	0	0	0
<b>Total Cuentas Especiales</b>	<b>132.159.364</b>	<b>97.378.520</b>	<b>85.219.538</b>	<b>73.299.895</b>

## Partidas Parciales

### Partida 01 - Personal

Partida Parcial	Presupuestado	Comprometido	Ordenado	Pagado
01 - Personal Permanente (Incluye Interino)	940.240.249	700.815.312	693.027.943	564.855.877
02 - Personal Contratado (Ley 7233 Art.7mo + Equivalentes Otros Convenios)	88.247.398	58.679.224	58.162.510	47.326.590
03 - Personal Suplente	50.393.582	37.774.381	37.670.797	23.526.951
04 - Personal Transitorio (Ley 7233 Art.8vo Tareas Eventuales O Estacionales)	16.335.000	16.284.017	16.284.017	11.608.332
05 - Personal Permanente-Horas Cátedra	130.055.500	87.269.768	87.245.111	62.129.327
06 - Personal Suplente - Horas Cátedra (Incluye Contratos)	13.681.500	8.234.853	8.234.853	4.267.113
08 - Personal En Situación Transitoria	3.700.000	1.907.546	1.907.546	0
09 - Régimen De Pasividad Anticipada Ley 8836	4.185.676	2.299.002	2.250.786	1.338.003
10 - Régimen Jubilación Extraordinaria	2.520.000	1.611.069	1.611.069	1.200.713
97 - Pendientes De Imputación		42.896.199	42.896.199	155.903.853
<b>Total Personal</b>	<b>1.249.358.905</b>	<b>957.771.371</b>	<b>949.290.832</b>	<b>872.156.758</b>

### Partida 02 - Bienes De Consumo

Partida Parcial	Presupuestado	Comprometido	Ordenado	Pagado
01 - Alimentos Y Productos Agropecuarios	42.937.199	25.002.890	20.389.477	17.959.158
02 - Combustibles. Minerales. Petróleo Y Sus Derivados	14.624.646	7.191.526	7.145.211	7.010.143
03 - Textiles. Prendas De Vestir Y Confecciones	4.717.778	3.316.418	3.293.875	2.897.896
04 - Maderas. Corchos Y Sus Manufacturas	406.236	84.671	84.671	84.580
05 - Papel; Carton E Impresos	4.361.956	1.469.114	1.428.504	1.395.323
06 - Productos Medicinales	53.777.610	37.985.665	37.534.044	31.519.863
07 - Material De Seguridad	574.631	142.986	142.986	141.996
08 - Productos De Cuero; Caucho Y Plástico	5.299.723	4.077.583	4.070.745	3.848.740
09 - Materiales No Metálicos	533.777	165.687	149.085	146.535
10 - Materiales Metálicos	1.371.528	356.508	356.508	354.503
12 - Repuestos Y Accesorios Menores	1.945.679	792.710	792.710	787.094
15 - Útiles De Oficina E Insumos Informáticos	2.107.030	1.123.387	1.100.376	1.077.474
16 - Productos Químicos	1.761.950	647.750	633.504	593.941
97 - Pendientes De Imputación		15.202.042	15.202.042	14.432.042
<b>Total Bienes de Consumo</b>	<b>134.419.743</b>	<b>97.558.938</b>	<b>92.323.738</b>	<b>82.249.288</b>

### Partida 03- Servicios No Personales

Partida Parcial	Presupuestado	Comprometido	Ordenado	Pagado
01 - Servicios Públicos Básicos	39.607.883	23.949.308	23.320.965	19.598.193
02 - Alquileres Y Derechos	5.351.403	2.686.875	2.070.990	1.692.867
03 - Mantenimiento; Reparación	11.610.692	4.568.650	4.254.360	3.979.003
04 - Servicios Comerciales; De Seguros Y Bancarios	12.022.471	10.603.695	10.602.685	9.631.308
05 - Médicos Y Sanitarios	5.869.400	4.118.862	3.585.958	2.386.393
06 - Servicios Técnicos Y Profesionales	21.488.782	12.223.950	11.677.325	9.199.909
07 - Impuestos; Derechos Y Tasas	281.650	56.679	48.780	48.007
08 - Gastos De Acciones Judiciales; Extrajudiciales Y Mediaciones.	2.310.300	2.169.618	2.167.598	1.634.145
09 - Pasajes; Viáticos; Movilidad Y Compensaciones	3.914.808	1.844.901	1.665.406	1.377.326
10 - Publicidad Y Difusión De Actos De Gobierno	6.306.110	5.234.833	5.165.155	3.208.261
11 - Reposición Gastos Mantenimiento De Uniformes Y Otros	15.117.012	11.501.319	11.501.319	9.729.816
15 - Servicios De Vigilancia	13.118.082	430.253	275.549	167.960
16 - Servicios De Limpieza; Lavado Y Desinfecciones	25.986.014	18.651.529	13.318.237	8.409.076
17 - Alimentos Preparados Y Racionamientos	51.543.925	43.984.852	26.952.717	19.328.032
18 - A.R.T. Para Personal De La Administración Publica	4.435.005	776.704	776.704	0
25 - Perfeccionamiento Y Capacitación	9.310.563	7.640.071	7.640.071	6.521.036
26 - Cortesía Y Homenaje	301.622	131.037	131.037	130.757
97 - Pendientes De Imputación	0	25.387.627	25.387.627	24.418.914
99 - Otros Servicios No Personales	24.306.663	11.101.483	10.988.035	10.489.896
<b>Total Servicios no Personales</b>	<b>252.882.385</b>	<b>187.062.244</b>	<b>161.530.517</b>	<b>131.950.898</b>

**Partida 04 - Erogaciones Sin Discriminar**

Partida Parcial	Presupuestado	Comprometido	Ordenado	Pagado
01 - Para Refuerzo De Partidas	40.758.886	0	0	0
03 - Gastos Reservados	3.835.500	1.755.200	1.755.200	885.200
97 - Pendientes De Imputación		1.455.400	1.455.400	1.455.400
<b>Total Erogaciones Ctes. sin Discriminar</b>	<b>44.594.386</b>	<b>3.210.600</b>	<b>3.210.600</b>	<b>2.340.600</b>

**Partida 05 - Intereses De Deudas**

Partida Parcial	Presupuestado	Comprometido	Ordenado	Pagado
01 - De Deudas Con El Sector Público Naciona	1.080.504	92.465	92.465	92.465
02 - De Deudas Con Organismos Multilaterales; Entidades Financieras Y Gobiernos Extr	13.372.800	29.696	29.696	29.696
03 - De Deudas Con Entidades Financieras Nacionales	182.191.692	8.045.269	8.045.269	8.045.269
04 - De Deudas Con Proveedores Y Contratistas	270.000	32.282	31.890	0
05 - De Títulos Y Bonos Emitidos Por El Gobierno Provincial	603.000	46.334	46.334	46.334
97 - Pendientes De Imputación	0	134.002.826	134.002.826	89.395.620
99 - Otras Intereses Y Gastos Financieros	850.000	257.102	4.078	0
<b>Total Intereses y Gastos Financieros</b>	<b>198.367.996</b>	<b>142.505.974</b>	<b>142.252.558</b>	<b>97.609.384</b>

**Partida 06 - Transferencias para Financiar Erogaciones Corrientes**

Partida Parcial	Presupuestado	Comprometido	Ordenado	Pagado
01 - A Municipios Y Otros Entes Comunales	385.861.192,00	308.950.062,79	308.950.062,79	279.704.612,51
02 - A Sociedades; Agencias Y Empresas Provinciales	134.200.244,00	100.941.869,82	100.941.869,82	92.173.018,78
04 - A Organismos De La Seguridad Social Provincial (Excepto Ap.Y Con. Personal Activo)	30.599.800,00	45.034,45	45.034,64	0,00
05 - A Organismos Residuales Y Otros Entes Del Estado Provincial	33.979,00	33.979,00	33.979,00	33.979,00
06 - A Otras Entidades Del Sector Público	1.753.634,00	1.530.000,00	1.530.000,00	1.109.733,00
07 - Al Sector Privado A Personas Físicas	54.857.446,00	35.829.668,03	35.828.168,03	33.243.999,78
08 - Al Sector Privado Instituciones De Enseñanza	185.342.466,00	131.455.015,20	131.455.015,20	126.775.340,88
09 - Al Sector Privado A Instituciones Culturales Y Sociales	5.701.887,00	3.915.249,07	3.911.249,07	2.904.189,07
10 - Al Sector Privado A Empresas Privadas	7.868.909,00	3.298.674,48	1.818.497,30	310.344,00
97 - Pendientes De Imputación		58.775.598,03	58.775.598,03	58.775.598,03
<b>Total Transf.P/Financiar Erog.Corrientes</b>	<b>806.219.557</b>	<b>644.775.151</b>	<b>643.289.474</b>	<b>595.030.815</b>

**Partida 10 - Transferencias para Financiar Erogaciones de Capital**

Partida Parcial	Presupuestado	Comprometido	Ordenado	Pagado
01 - A Municipios Y Otros Entes Comunales	1.365.792	112.959	53.459	40.959
03 - A Otros Entes Del Gobierno Provincial	5.100.000	5.100.000	5.100.000	5.096.400
05 - A Entidades Sin Fines De Lucro	555.000	449.800	449.800	449.800
06 - Transferencias Al Sector Privado Para Gastos De Capital	400.000	400.000	400.000	200.000
07 - A Otros Entes	492.300	0	0	0
<b>Total Transferencias p/erog de capital</b>	<b>7.913.092</b>	<b>6.062.759</b>	<b>6.003.259</b>	<b>5.787.159</b>

**Partida 11 - Bienes De Capital**

Partida Parcial	Presupuestado	Comprometido	Ordenado	Pagado
01 - Maquinarias Y Equipos	15.505.163	12.723.674	8.346.241	5.841.695
02 - Moblaje	1.496.729	304.209	285.596	235.723
03 - Herramientas	203.580	13.477	13.477	13.477
04 - Medios De Transporte	11.048.800	10.588.849	10.588.849	10.588.847
05 - Aparatos E Instrumentos	1.721.519	504.076	503.386	414.985
06 - Elementos Para Seguridad	1.718.093	13.775	13.775	13.775
07 - Col.Y Elem.Bibl.Y Mus.Y Mat.Pedag.	293.632	39.496	39.496	39.496
08 - Instalaciones	1.583.729	103.973	80.849	80.849
23 - Utiles Y Enseres	282.855	24.922	24.922	24.922
97 - Pendientes De Imputación		317.386	317.386	317.386
<b>Total Bienes de Capital</b>	<b>33.854.100</b>	<b>24.633.838</b>	<b>20.213.978</b>	<b>17.571.156</b>

**Partida 12 - Trabajos Públicos**

Partida Parcial	Presupuestado	Comprometido	Ordenado	Pagado
01 - Personal Permanente	13.650.333	10.443.828	10.443.827	9.320.441
03 - Otros Escalafones Y Contratos	714.088	419.755	419.754	297.381
07 - Bienes Para Obras - Equipamientos	1.321.311	164.837	68.837	64.878
08 - Materias Primas Y Materiales	4.572.328	1.237.159	1.190.982	1.147.093
09 - Servicios	4.081.595	1.948.222	1.505.042	1.272.391
10 - Obras - Ejecución Por Terceros	86.868.906	69.564.154	42.921.744	27.999.533
12 - Actualización E Intereses Por Pagos En Mora	5.330.671	3.998.356	3.998.356	3.457.163
97 - Pendientes De Imputación	0	4.109.386	4.109.386	4.109.386
<b>Total Trabajos Publicos</b>	<b>116.539.232</b>	<b>91.885.697</b>	<b>64.657.930</b>	<b>47.668.266</b>

**Partida 13 - Bienes Preexistentes**

Partida Parcial	Presupuestado	Comprometido	Ordenado	Pagado
01 - Terrenos	713.768	542	542	0
02 - Edificios; Obras E Instalaciones	1.386.190	1.036.551	1.036.551	794.957
<b>Total Bienes Preexistentes</b>	<b>2.099.958</b>	<b>1.037.093</b>	<b>1.037.093</b>	<b>794.957</b>

**Partida 14 - Erogaciones de capital sin discriminar**

Partida Parcial	Presupuestado	Comprometido	Ordenado	Pagado
01 - Para Refuerzo De Partidas	127.000	0	0	0
<b>Total Erog. De Capital Sin Discriminar</b>	<b>127.000</b>	<b>0</b>	<b>0</b>	<b>0</b>

**Partida 16 - Activos Financieros**

Partida Parcial	Presupuestado	Comprometido	Ordenado	Pagado
06 - Préstamos A Corto Plazo	30.824.968	26.502.289	9.619.338	9.550.788
08 - Aportes De Capital	50.000	0	0	0
97 - Pendientes De Imputación		1.690.686	1.690.686	1.690.686
<b>Total Activos Financieros</b>	<b>30.874.968</b>	<b>28.192.975</b>	<b>11.310.024</b>	<b>11.241.474</b>

**Partida 97 – Pendientes de Imputación**

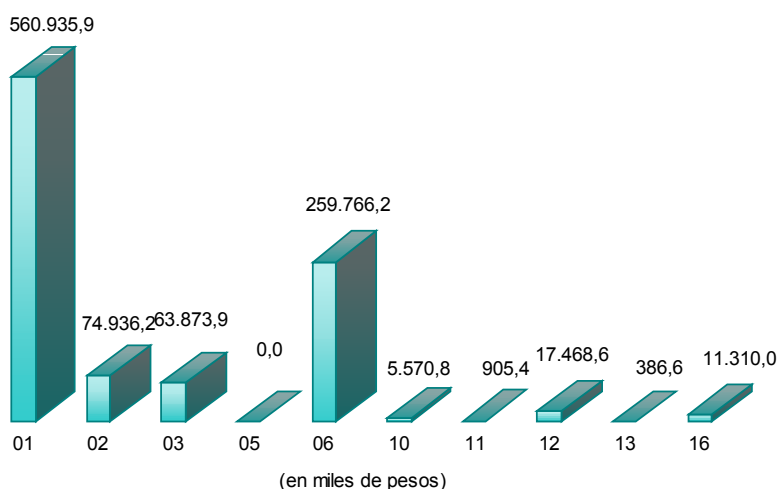
	Presupuestado	Comprometido	Ordenado	Pagado
97 - Pendientes De Imputación		2.959.093	2.959.093	2.959.093
<b>Total Pendientes De Imputación</b>	<b>0</b>	<b>2.959.093</b>	<b>2.959.093</b>	<b>2.959.093</b>



## Por Finalidad y Objeto del Gasto

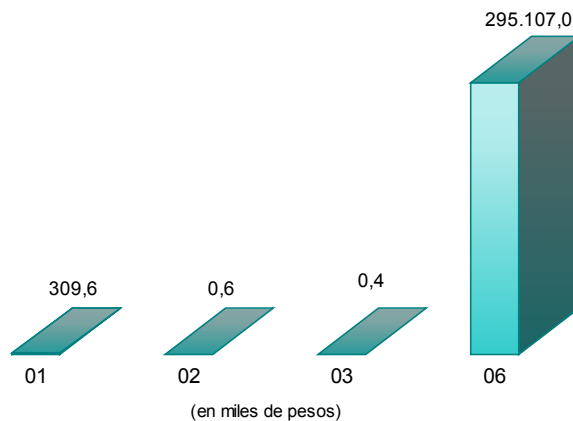
### Servicios Sociales

Partida Principal	Presupuestado	Comprometido	Ordenado	Pagado
01 - Personal	746.633.750	564.288.841	560.935.904	514.437.913
02 - Bienes De Consumo	105.488.439	79.733.031	74.936.249	67.359.916
03 - Servicios No Personales	114.438.068	87.089.323	63.873.908	47.603.958
05 - Intereses Y Gastos Financieros	150.000	0	0	0
06 - Transf. Para Erog. Corrientes	350.695.785	259.766.208	259.766.208	247.961.322
10 - Transf. Para Erog. De Capital	6.554.458	5.571.759	5.570.759	5.367.159
11 - Bienes De Capital	3.083.714	906.100	905.410	813.615
12 - Trabajos Publicos	38.713.872	29.223.429	17.468.610	11.489.963
13 - Bienes Preexistentes	796.958	386.551	386.551	144.957
16 - Activos Financieros	30.724.968	28.192.975	11.310.024	11.241.474
<b>Total Servicios Sociales</b>	<b>1.397.280.012</b>	<b>1.055.158.219</b>	<b>995.153.624</b>	<b>906.420.277</b>



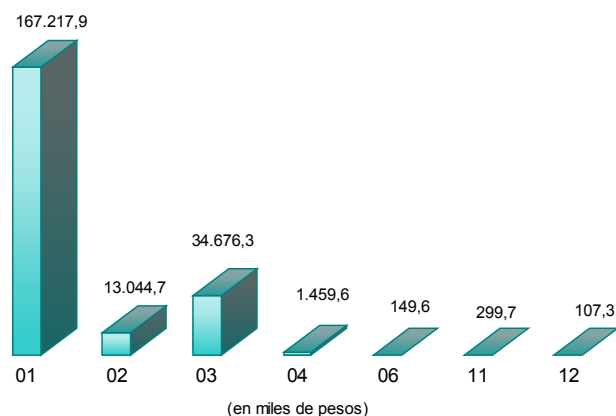
### Apoyo Integral a Municipios

Partida Principal	Presupuestado	Comprometido	Ordenado	Pagado
01 - Personal	392.752	309.637	309.637	274.647
02 - Bienes De Consumo	1.027	606	606	606
03 - Servicios No Personales	1.400	365	365	365
06 - Transf. Para Erog. Corrientes	363.647.667	295.106.975	295.106.975	270.411.275
<b>Total Apoyo Integral A Municipios</b>	<b>364.042.846</b>	<b>295.417.583</b>	<b>295.417.583</b>	<b>270.686.893</b>



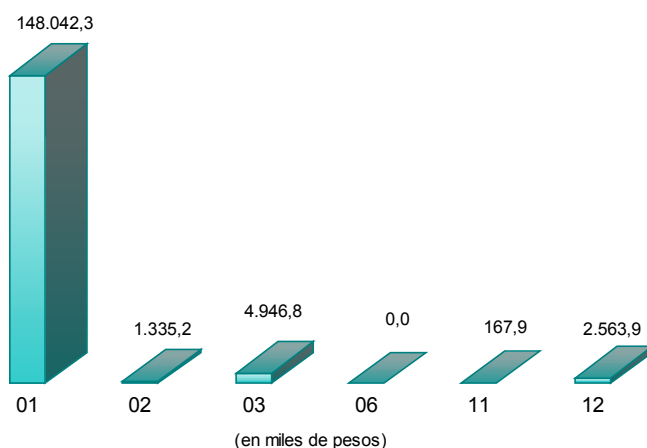
## Seguridad

Partida Principal	Presupuestado	Comprometido	Ordenado	Pagado
01 - Personal	213.384.504	167.217.944	167.217.944	154.056.611
02 - Bienes De Consumo	19.682.470	13.398.468	13.044.696	10.649.815
03 - Servicios No Personales	42.046.122	34.889.117	34.676.325	31.195.726
04 - Erogaciones Corrientes Sin Discriminar	2.034.500	1.459.600	1.459.600	1.459.600
06 - Transf. Para Erog. Corrientes	149.578	149.578	149.578	149.578
11 - Bienes De Capital	2.731.693	299.705	299.705	297.489
12 - Trabajos Publicos	2.454.044	1.470.217	107.343	107.343
<b>Total Seguridad</b>	<b>282.482.911</b>	<b>218.884.629</b>	<b>216.955.190</b>	<b>197.916.162</b>



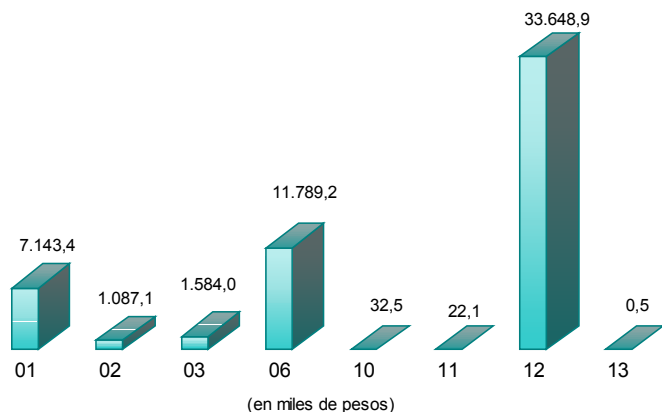
## Justicia

Partida Principal	Presupuestado	Comprometido	Ordenado	Pagado
01 - Personal	184.740.348	148.042.347	148.042.347	137.106.110
02 - Bienes De Consumo	2.337.169	1.373.056	1.335.245	1.335.245
03 - Servicios No Personales	7.818.894	5.892.064	4.946.759	4.941.223
11 - Bienes De Capital	2.900.194	191.022	167.898	167.898
12 - Trabajos Publicos	7.060.000	4.572.145	2.563.935	2.563.935
13 - Bienes Preexistentes	253.000	0	0	0
<b>Total Justicia</b>	<b>205.109.605</b>	<b>160.070.633</b>	<b>157.056.184</b>	<b>146.114.411</b>



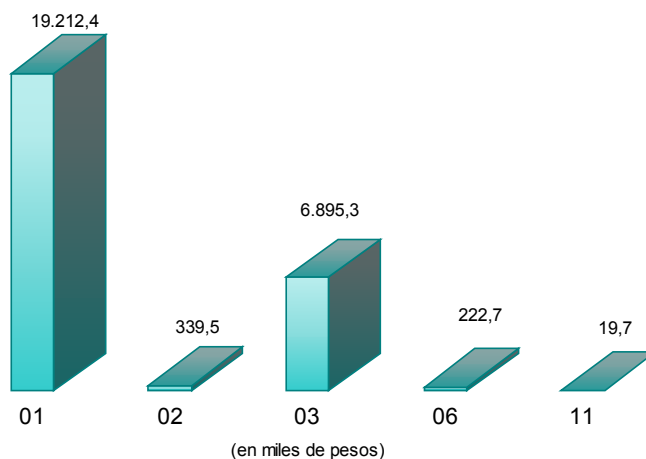
## Desarrollo de la Economía

Partida Principal	Presupuestado	Comprometido	Ordenado	Pagado
01 - Personal	13.779.725	10.698.379	7.143.438	6.349.323
02 - Bienes De Consumo	1.967.380	1.087.136	1.087.136	1.020.848
03 - Servicios No Personales	4.663.267	1.689.528	1.584.005	1.065.350
06 - Transf. Para Erog.Corrientes	24.132.882	13.274.870	11.789.193	7.727.448
10 - Transf. Para Erog.De Capital	958.634	91.000	32.500	20.000
11 - Bienes De Capital	368.500	22.120	22.120	22.120
12 - Trabajos Publicos	58.465.926	45.625.159	33.648.886	23.554.109
13 - Bienes Preexistentes	400.000	542	542	0
<b>Total Desarrollo De La Economia</b>	<b>104.736.314</b>	<b>72.488.734</b>	<b>55.307.819</b>	<b>39.759.198</b>



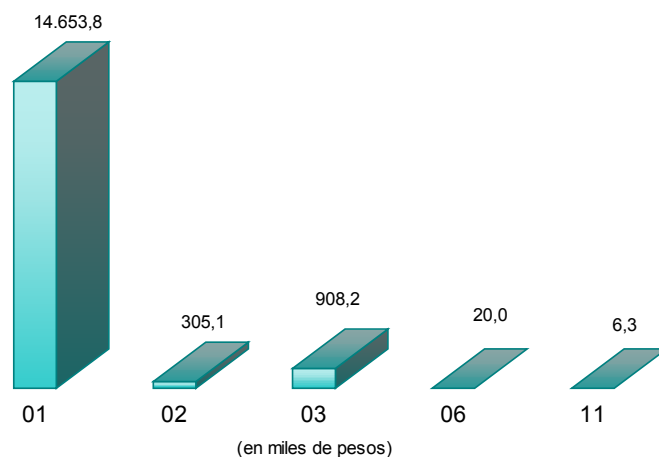
## Control y Administración

Partida Principal	Presupuestado	Comprometido	Ordenado	Pagado
01 - Personal	27.756.093	19.212.363	19.212.363	17.273.081
02 - Bienes De Consumo	1.165.553	362.552	339.541	321.387
03 - Servicios No Personales	10.402.949	7.018.108	6.895.282	5.990.866
06 - Transf. Para Erog.Corrientes	2.018.687	222.668	222.668	170.989
11 - Bienes De Capital	106.358	19.655	19.655	19.655
<b>Total Control Y Administracion Fiscal</b>	<b>41.449.640</b>	<b>26.835.346</b>	<b>26.689.509</b>	<b>23.775.977</b>



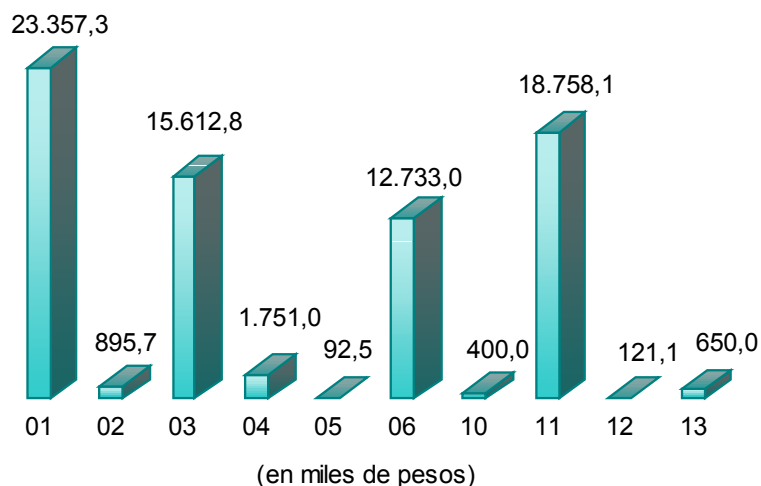
## Legislación

Partida Principal	Presupuestado	Comprometido	Ordenado	Pagado
01 - Personal	20.243.788	14.653.847	14.653.847	13.418.436
02 - Bienes De Consumo	745.739	311.604	305.129	305.129
03 - Servicios No Personales	2.934.217	973.305	908.176	644.230
06 - Transf. Para Erog.Corrientes	20.000	20.000	20.000	20.000
11 - Bienes De Capital	592.091	16.251	6.251	6.251
<b>Total Legislacion</b>	<b>24.535.835</b>	<b>15.975.007</b>	<b>15.893.403</b>	<b>14.394.046</b>



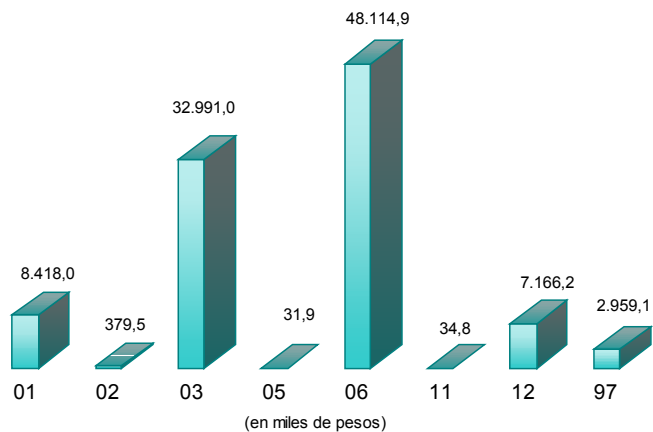
## Dirección Superior Administrativa

Partida Principal	Presupuestado	Comprometido	Ordenado	Pagado
01 - Personal	29.613.077	23.357.348	23.357.348	21.564.064
02 - Bienes De Consumo	2.243.331	913.016	895.668	878.414
03 - Servicios No Personales	29.633.036	16.408.746	15.612.811	10.962.172
04 - Erogaciones Corrientes Sin Discriminar	1.801.000	1.751.000	1.751.000	881.000
05 - Intereses Y Gastos Financieros	92.465	92.465	92.465	92.465
06 - Transf. Para Erog.Corrientes	14.664.008	12.732.960	12.732.960	9.419.337
10 - Transf. Para Erog.De Capital	400.000	400.000	400.000	400.000
11 - Bienes De Capital	23.961.725	23.144.175	18.758.128	16.209.317
12 - Trabajos Publicos	200.000	121.126	121.126	121.126
13 - Bienes Preexistentes	650.000	650.000	650.000	650.000
16 - Activos Financieros	150.000	0	0	0
<b>Total Direccion Superior Administrativa</b>	<b>103.408.642</b>	<b>79.570.836</b>	<b>74.371.506</b>	<b>61.177.895</b>



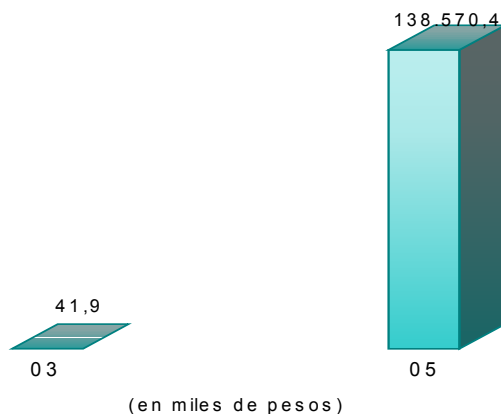
## Administración General

Partida Principal	Presupuestado	Comprometido	Ordenado	Pagado
01 - Personal	12.814.868	9.990.665	8.418.005	7.676.573
02 - Bienes De Consumo	788.635	379.469	379.469	377.929
03 - Servicios No Personales	40.445.682	33.059.780	32.990.980	29.505.101
05 - Intereses Y Gastos Financieros	170.000	32.282	31.890	0
06 - Transf. Para Erog.Corrientes	50.890.950	48.114.934	48.114.934	45.740.865
11 - Bienes De Capital	109.825	34.811	34.811	34.811
12 - Trabajos Publicos	9.645.390	7.291.803	7.166.210	6.249.972
97 - Erogaciones Pendientes de Imputación		2.959.093	2.959.093	2.959.093
<b>Total Administracion General</b>	<b>114.865.350</b>	<b>101.862.836</b>	<b>100.095.391</b>	<b>92.544.343</b>



## Deuda Pública

Partida Principal	Presupuestado	Comprometido	Ordenado	Pagado
03 - Servicios No Personales	498.750	41.908	41.908	41.908
05 - Intereses Y Gastos Financieros	197.955.531	138.823.386	138.570.362	97.516.919
<b>Total Deuda Publica</b>	<b>198.454.281</b>	<b>138.865.294</b>	<b>138.612.270</b>	<b>97.558.827</b>



## A Clasificar

Partida Principal	Presupuestado	Comprometido	Ordenado	Pagado
A Clasificar	40.885.886	22.526.617	22.526.617	17.011.819
<b>Total A Clasificar</b>	<b>40.885.886</b>	<b>22.526.617</b>	<b>22.526.617</b>	<b>17.011.819</b>

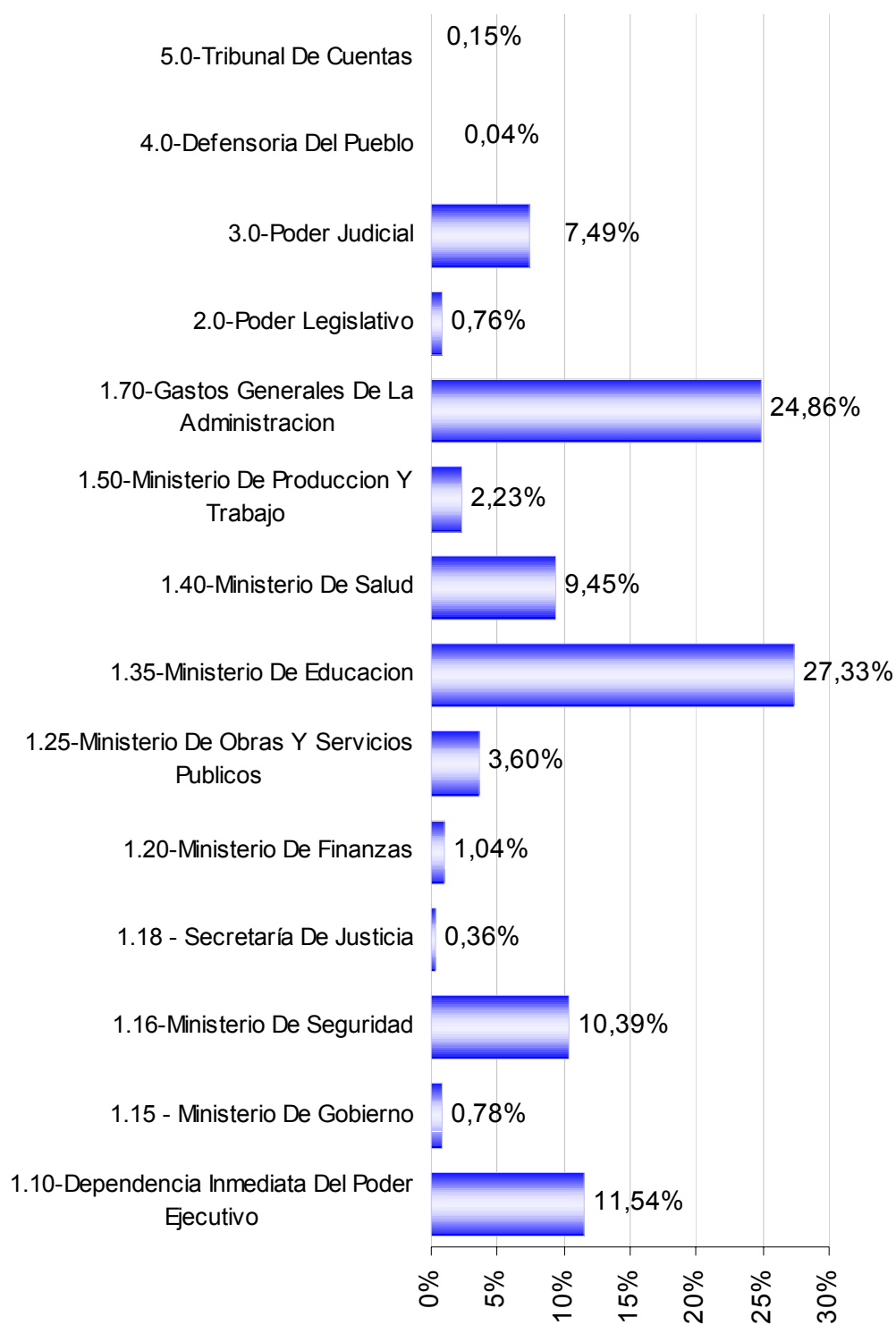
## Institucional

## Administración General

Jurisdicción	Presupuestado	Comprometido	Ordenado	Pagado
1.10-Dependencia Inmediata Del Poder Ejecutivo	306.854.517	262.020.007	242.221.250	213.907.015
1.15 - Ministerio De Gobierno	18.008.355	16.291.486	16.291.486	12.038.404
1.16-Ministerio De Seguridad	285.592.994	218.536.812	217.955.437	198.906.407
1.18 - Secretaría De Justicia	17.581.995	7.536.474	7.524.388	6.643.304
1.20-Ministerio De Finanzas	39.945.913	22.042.333	21.853.051	19.421.125
1.25-Ministerio De Obras Y Servicios Publicos	152.106.708	118.081.939	75.427.109	57.428.861
1.35-Ministerio De Educacion	790.020.913	578.763.620	573.448.512	528.270.467
1.40-Ministerio De Salud	259.444.917	206.436.262	198.205.455	177.662.679
1.50-Ministerio De Produccion Y Trabajo	91.994.394	56.433.541	46.743.216	40.652.433
1.70-Gastos Generales De La Administracion	680.087.104	521.535.114	521.532.701	448.279.576
2.0-Poder Legislativo	24.535.835	15.975.007	15.893.403	14.394.046
3.0-Poder Judicial	205.109.605	160.070.633	157.056.184	146.114.411
4.0-Defensoria Del Pueblo	1.112.409	758.596	752.994	682.280
5.0-Tribunal De Cuentas	4.855.663	3.173.911	3.173.911	2.958.839
<b>Total Administración General</b>	<b>2.877.251.322</b>	<b>2.187.655.734</b>	<b>2.098.079.096</b>	<b>1.867.359.848</b>

## Análisis porcentual del gasto respecto de la etapa anterior

Jurisdicción	% de Compromiso s/presupuestado	% de Ord.a Pagar s/comprometido	% de Pagado s/ordenado
1.10-Dependencia Inmediata Del Poder Ejecutivo	85,39%	92,44%	88,31%
1.15 - Ministerio De Gobierno	90,47%	100,00%	73,89%
1.16-Ministerio De Seguridad	76,52%	99,73%	91,26%
1.18 - Secretaría De Justicia	42,86%	99,84%	88,29%
1.20-Ministerio De Finanzas	55,18%	99,14%	88,87%
1.25-Ministerio De Obras Y Servicios Publicos	77,63%	63,88%	76,14%
1.35-Ministerio De Educacion	73,26%	99,08%	92,12%
1.40-Ministerio De Salud	79,57%	96,01%	89,64%
1.50-Ministerio De Produccion Y Trabajo	61,34%	82,83%	86,97%
1.70-Gastos Generales De La Administracion	76,69%	100,00%	85,95%
2.0-Poder Legislativo	65,11%	99,49%	90,57%
3.0-Poder Judicial	78,04%	98,12%	93,03%
4.0-Defensoria Del Pueblo	68,19%	99,26%	90,61%
5.0-Tribunal De Cuentas	65,37%	100,00%	93,22%
<b>Total Administración General</b>	<b>68,19%</b>	<b>99,26%</b>	<b>90,61%</b>

**Composición del gasto Institucional, Ordenado a Pagar**

**Administración Central**

<b>Jurisdicción</b>	<b>Presupuestado</b>	<b>Comprometido</b>	<b>Ordenado</b>	<b>Pagado</b>
1.10-Dependencia Inmediata Del Poder Ejecutivo	271.785.530	232.462.801	212.664.044	184.349.810
1.15 - Ministerio De Gobierno	18.008.355	16.291.486	16.291.486	12.038.404
1.16-Ministerio De Seguridad	276.525.504	213.812.151	213.254.014	194.307.066
1.18 - Secretaría De Justicia	15.829.479	7.455.387	7.443.301	6.566.609
1.20-Ministerio De Finanzas	39.945.913	22.042.333	21.853.051	19.421.125
1.25-Ministerio De Obras Y Servicios Publicos	52.702.808	34.285.280	23.144.923	18.637.233
1.35-Ministerio De Educacion	790.020.913	578.763.620	573.448.512	528.270.467
1.40-Ministerio De Salud	248.632.917	197.851.541	189.620.734	169.092.372
1.50-Ministerio De Produccion Y Trabajo	84.549.394	53.149.713	43.473.228	39.870.762
1.70-Gastos Generales De La Administracion	680.087.104	521.535.114	521.532.701	448.279.576
2.0-Poder Legislativo	24.535.835	15.975.007	15.893.403	14.394.046
3.0-Poder Judicial	187.043.348	149.487.223	149.487.223	138.545.450
4.0-Defensoria Del Pueblo	1.112.409	758.596	752.994	682.280
5.0-Tribunal De Cuentas	4.312.449	2.992.840	2.992.840	2.795.044
<b>Total Administración Central</b>	<b>2.695.091.958</b>	<b>2.046.863.092</b>	<b>1.991.852.454</b>	<b>1.777.250.244</b>

**Dirección de Vivienda**

<b>Jurisdicción</b>	<b>Presupuestado</b>	<b>Comprometido</b>	<b>Ordenado</b>	<b>Pagado</b>
1.25-Ministerio De Obras Publicas	50.000.000	43.414.121	21.007.103	16.809.709
<b>Total Dirección de Vivienda</b>	<b>50.000.000</b>	<b>43.414.121</b>	<b>21.007.103</b>	<b>16.809.709</b>

**Cuentas Especiales**

<b>Jurisdicción</b>	<b>Presupuestado</b>	<b>Comprometido</b>	<b>Ordenado</b>	<b>Pagado</b>
1.10-Dependencia Inmediata Del Poder Ejecutivo	35.068.987	29.557.205	29.557.205	29.557.205
1.16-Ministerio De Seguridad	9.067.490	4.724.660	4.701.423	4.599.341
1.18 - Secretaría De Justicia	1.752.516	81.087	81.087	76.696
1.25-Ministerio De Obras Y Servicios Publicos	49.403.900	40.382.538	31.275.082	21.981.919
1.40-Ministerio De Salud	10.812.000	8.584.721	8.584.721	8.570.306
1.50-Ministerio De Produccion Y Trabajo	7.445.000	3.283.828	3.269.988	781.671
3.0-Poder Judicial	18.066.257	10.583.410	7.568.961	7.568.961
5.0-Tribunal De Cuentas	543.214	181.071	181.071	163.795
<b>Total Cuentas Especiales</b>	<b>132.159.364</b>	<b>97.378.520</b>	<b>85.219.538</b>	<b>73.299.895</b>



## Por Jurisdicción

A continuación se detallan las partidas 22 – Amortización -y 26 – Erogaciones Figurativas- por Jurisdicción del Gasto:

### Detalle de Partidas 22 y 26 por Jurisdicción:

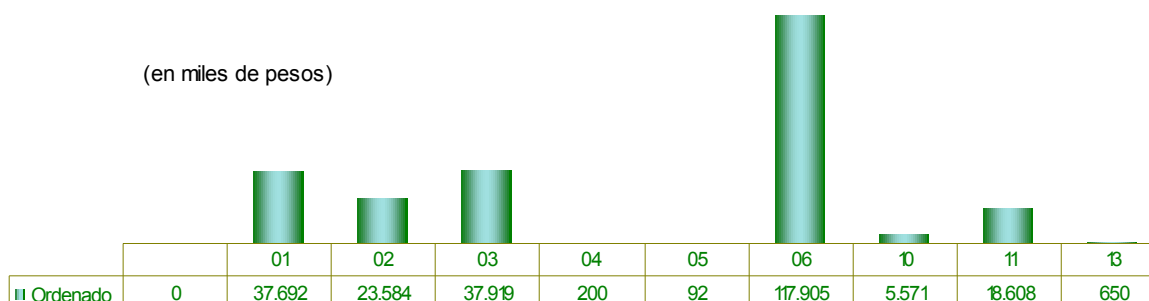
	Presupuestado	Comprometido	Ordenado	Pagado
<b>1.10-Dependencia Inmediata Del Poder Ejecutivo</b>	<b>38.362.427</b>	<b>49.726</b>	<b>49.726</b>	<b>2.172</b>
26 - Erogaciones Figurativas	8.000.000	0	0	0
27 - Erog. Fig.-Dist.Fondos por Cta de Terceros	30.362.427	49.726	49.726	2.172
<b>1.16-Ministerio De Seguridad</b>	<b>6.074.000</b>	<b>0</b>	<b>0</b>	<b>0</b>
26 - Erogaciones Figurativas	6.000.000	0	0	0
27 - Erog. Fig.-Dist.Fondos por Cta de Terceros	74.000	0	0	0
<b>1.25-Ministerio De Obras Y Servicios Publicos</b>	<b>48.376.300</b>	<b>1.415.329</b>	<b>0</b>	<b>0</b>
22 - Servicio De La Deuda Y Disminución De Otros Pasivos	3.370.000	1.415.329	0	0
26 - Erogaciones Figurativas	45.006.300	0	0	0
<b>1.35-Ministerio De Educacion</b>	<b>25.354.017</b>	<b>22.818.158</b>	<b>22.818.158</b>	<b>22.817.502</b>
27 - Erog. Fig.-Dist.Fondos por Cta de Terceros	25.354.017	22.818.158	22.818.158	22.817.502
<b>1.50-Ministerio De Produccion Y Trabajo</b>	<b>209.556</b>	<b>182.818</b>	<b>91.409</b>	<b>0</b>
27 - Erog. Fig.-Dist.Fondos por Cta de Terceros	209.556	182.818	91.409	0
<b>1.70-Gastos Generales De La Administracion</b>	<b>234.625.204</b>	<b>232.932.592</b>	<b>232.457.592</b>	<b>181.885.853</b>
22 - Servicio De La Deuda Y Disminución De Otros Pasivos	185.008.204	86.372.171	85.897.171	76.354.447
26 - Erogaciones Figurativas	39.617.000	35.617.000	35.617.000	3.000.000
27 - Erog. Fig.-Dist.Fondos por Cta de Terceros	10.000.000	0	0	0
97 - Otras Amortizaciones Pendientes De Imputación		110.943.422	110.943.422	102.531.406
<b>5.0-Tribunal De Cuentas</b>	<b>635.863</b>	<b>0</b>	<b>0</b>	<b>0</b>
26 - Erogaciones Figurativas	635.863	0	0	0
<b>Total general</b>	<b>353.637.367</b>	<b>257.398.623</b>	<b>255.416.885</b>	<b>204.705.527</b>

## Jurisdicción 1.10: Dependencia Inmediata del Poder Ejecutivo

## Por partida principal

Partida Principal	Presupuestado	Comprometido	Ordenado	Pagado
<b>Administración Central</b>	<b>271.785.530</b>	<b>232.462.801</b>	<b>212.664.044</b>	<b>184.349.810</b>
01 - Personal	45.668.983	37.691.572	37.691.572	34.059.428
02 - Bienes De Consumo	38.809.997	23.578.408	23.578.408	23.028.672
03 - Servicios No Personales	63.203.563	53.497.074	37.913.977	24.869.963
04 - Erogaciones Corrientes Sin Discrimina	250.000	200.000	200.000	200.000
05 - Intereses Y Gastos Financieros	242.465	92.465	92.465	92.465
06 - Transf. Para Erog. Corrientes	93.933.122	88.358.557	88.358.557	79.778.352
10 - Transf. Para Erog. De Capital	5.693.258	5.571.759	5.570.759	5.567.159
11 - Bienes De Capital	23.334.142	22.822.966	18.608.306	16.103.771
13 - Bienes Preexistentes	650.000	650.000	650.000	650.000
<b>Cuentas Especiales</b>	<b>35.068.987</b>	<b>29.557.205</b>	<b>29.557.205</b>	<b>29.557.205</b>
02 - Bienes De Consumo	10.000	5.316	5.316	5.316
03 - Servicios No Personales	10.000	5.322	5.322	5.322
06 - Transf. Para Erog. Corrientes	35.048.987	29.546.567	29.546.567	29.546.567
<b>Total general</b>	<b>306.854.517</b>	<b>262.020.007</b>	<b>242.221.250</b>	<b>213.907.015</b>
<b>Consolidado</b>				
01 - Personal	45.668.983	37.691.572	37.691.572	34.059.428
02 - Bienes De Consumo	38.819.997	23.583.723	23.583.723	23.033.988
03 - Servicios No Personales	63.213.563	53.502.397	37.919.300	24.875.285
04 - Erogaciones Corrientes Sin Discrimina	250.000	200.000	200.000	200.000
05 - Intereses Y Gastos Financieros	242.465	92.465	92.465	92.465
06 - Transf. Para Erog. Corrientes	128.982.109	117.905.124	117.905.124	109.324.919
10 - Transf. Para Erog. De Capital	5.693.258	5.571.759	5.570.759	5.567.159
11 - Bienes De Capital	23.334.142	22.822.966	18.608.306	16.103.771
13 - Bienes Preexistentes	650.000	650.000	650.000	650.000
<b>Total general</b>	<b>306.854.517</b>	<b>262.020.007</b>	<b>242.221.250</b>	<b>213.907.015</b>

(en miles de pesos)



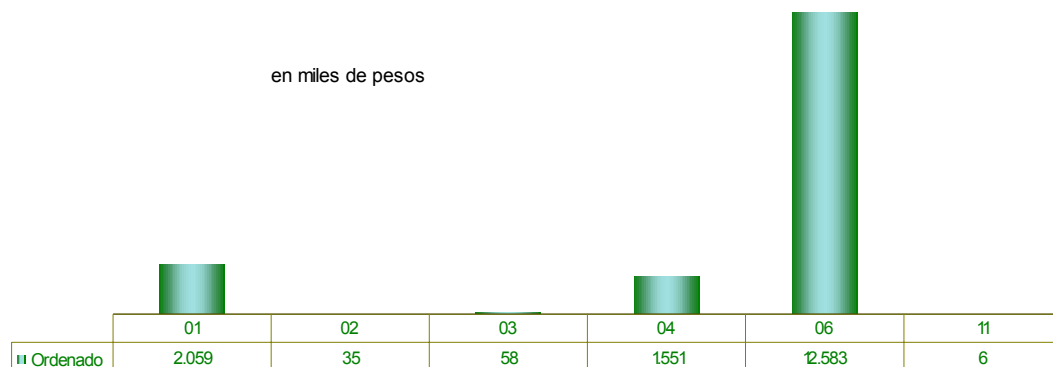
## Por programas

Programa	Presupuesto	Compromiso	Ordenado	Pagado
100 - Fijación De La Política Provincial Y Conduccion Superior	12.323.087	11.956.090	11.956.090	11.874.392
102 - Ayuda Directa A La Comunidad	335.258	76.759	75.759	75.759
103 - Actividades De Prensa Del Poder Ejecutivo	326.265	284.926	284.926	269.050
104 - Aporte Funcionamiento Agencia Córdoba De Inversión Y Financiamiento (Acif) Soc.De Economía Mixta	20.600.000	20.427.896	20.427.896	17.858.208
106 - Aportes Funcionamiento Agencia Cba. Ciencia Soc.Del Estado	267.000	0	0	0
110 - Actividades Comunes De La Secretaría General De La Gobernacion	43.221.811	35.422.677	30.530.827	23.097.493
111 - Aportes Funcionamiento Agencia Córdoba Deportes, Ambiente, Cultura Y Turismo-Soc.De Econ.Mixta	23.086.267	18.589.637	18.589.637	15.872.376
112 - Administración Del Personal Del Estado Provincial	2.515.263	1.987.683	1.987.683	1.839.415
113 - Desarrollo De Operaciones Aéreas	2.491.440	1.316.854	1.310.682	1.234.918
114 - Programa Asistencia Integral Cordoba-P.A.I.Cor.	99.936.001	78.180.112	63.341.553	54.039.962
115 - Reformulac.Para La Calidad De La Funcion Publica Y Coordinac.De Activ.Comunes De La Direccion Para Las Distintas Areas	2.017.927	1.281.027	1.281.027	1.125.700
116 - Proyección De La Provincia De Córdoba En Buenos Aires	354.897	280.480	280.480	246.917
117 - Delegación Oficial Del Gobierno De La Provincia De Córdoba En Buenos Aires - Cuenta Especial Dto. 4262/90	20.000	10.638	10.638	10.638
119 - Difusión De Todos Los Actos, Obras Y Realizaciones Del P.E. A Través De Los Medios Masivos De Comunicación	6.561.207	5.616.674	5.555.497	3.530.282
125 - Aportes Funcionamiento Agencia Cordoba Solidaria-Soc.Del Estado-Rentas Generales	54.344.862	54.247.634	54.247.634	51.013.811
126 - Aportes Funcionamiento Agencia Cordoba Solidaria Soc.Del Estado-Cuenta Especial Ley 8665	35.048.987	29.546.567	29.546.567	29.546.567
130 - Contralor De La Legitimidad De La Activ. Administ.Y Defensa Del Patrimonio Pcial.	3.404.245	2.794.353	2.794.353	2.271.528
<b>Total general</b>	<b>306.854.517</b>	<b>262.020.007</b>	<b>242.221.250</b>	<b>213.907.015</b>

## Jurisdicción 1.15: Ministerio de Gobierno

## Por partida principal

Partida Principal	Presupuestado	Comprometido	Ordenado	Pagado
<b>Administración Central</b>	<b>18.008.355</b>	<b>16.291.486</b>	<b>16.291.486</b>	<b>12.038.404</b>
01 - Personal	2.404.026	2.058.789	2.058.789	1.971.035
02 - Bienes De Consumo	51.466	34.556	34.556	34.556
03 - Servicios No Personales	117.399	58.376	58.376	52.798
04 - Erogaciones Corrientes Sin Discrimina	1.551.000	1.551.000	1.551.000	681.000
06 - Transf. Para Erog.Corrientes	13.868.525	12.583.087	12.583.087	9.293.337
11 - Bienes De Capital	15.939	5.678	5.678	5.678
<b>Total general</b>	<b>18.008.355</b>	<b>16.291.486</b>	<b>16.291.486</b>	<b>12.038.404</b>



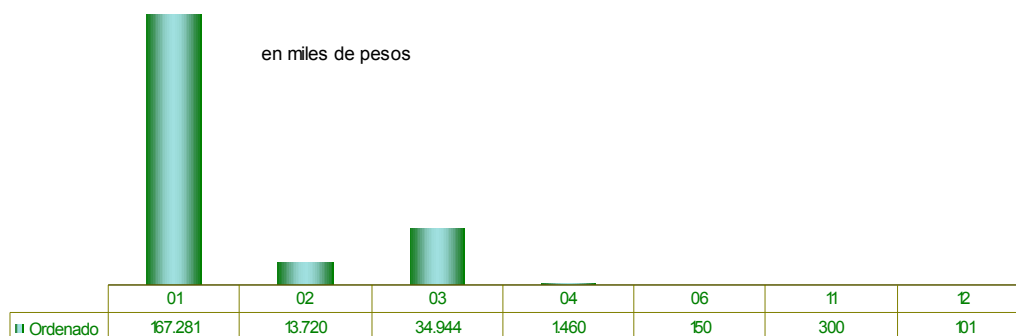
## Por programas

Programa	Presupuesto	Compromiso	Ordenado	Pagado
150 - Actividades Centrales De La Secretaria De Seguridad Ciudadana Y Asuntos Institucionales	17.434.102	15.916.108	15.916.108	11.707.263
151 - Sistema Provincial De Agencias Para El Desarrollo Regional	100.637	13.878	13.878	8.413
152 - Consejo De Partidos Políticos Y Consejo Económico Y Social	78.437	50.892	50.892	47.111
153 - Asistencia Legal Y Tecnica A Municipalidades Y Comunas	395.179	310.607	310.607	275.618
<b>Total general</b>	<b>18.008.355</b>	<b>16.291.486</b>	<b>16.291.486</b>	<b>12.038.404</b>

## Jurisdicción 1.16: Ministerio de Seguridad

## Por partida principal

Partida Principal	Presupuestado	Comprometido	Ordenado	Pagado
<b>Administración Central</b>	<b>276.525.504</b>	<b>213.812.151</b>	<b>213.254.014</b>	<b>194.307.066</b>
01 - Personal	213.460.773	167.281.055	167.281.055	154.109.721
02 - Bienes De Consumo	16.622.955	10.320.974	9.976.639	7.683.839
03 - Servicios No Personales	41.566.961	34.256.377	34.042.575	30.561.976
04 - Erogaciones Corrientes Sin Discrimina	2.034.500	1.459.600	1.459.600	1.459.600
06 - Transf. Para Erog. Corrientes	149.578	149.578	149.578	149.578
11 - Bienes De Capital	2.316.693	243.404	243.404	241.189
12 - Trabajos Publicos	374.044	101.163	101.163	101.163
<b>Cuenta Especial</b>	<b>9.067.490</b>	<b>4.724.660</b>	<b>4.701.423</b>	<b>4.599.341</b>
02 - Bienes De Consumo	5.435.895	3.752.756	3.743.319	3.641.237
03 - Servicios No Personales	1.740.034	915.153	901.353	901.353
11 - Bienes De Capital	1.891.561	56.751	56.751	56.751
<b>Total general</b>	<b>285.592.994</b>	<b>218.536.812</b>	<b>217.955.437</b>	<b>198.906.407</b>
<b>Consolidado</b>				
01 - Personal	213.460.773	167.281.055	167.281.055	154.109.721
02 - Bienes De Consumo	22.058.850	14.073.730	13.719.958	11.325.076
03 - Servicios No Personales	43.306.995	35.171.530	34.943.928	31.463.329
04 - Erogaciones Corrientes Sin Discrimina	2.034.500	1.459.600	1.459.600	1.459.600
06 - Transf. Para Erog. Corrientes	149.578	149.578	149.578	149.578
11 - Bienes De Capital	4.208.254	300.155	300.155	297.939
12 - Trabajos Publicos	374.044	101.163	101.163	101.163
<b>Total general</b>	<b>285.592.994</b>	<b>218.536.812</b>	<b>217.955.437</b>	<b>198.906.407</b>



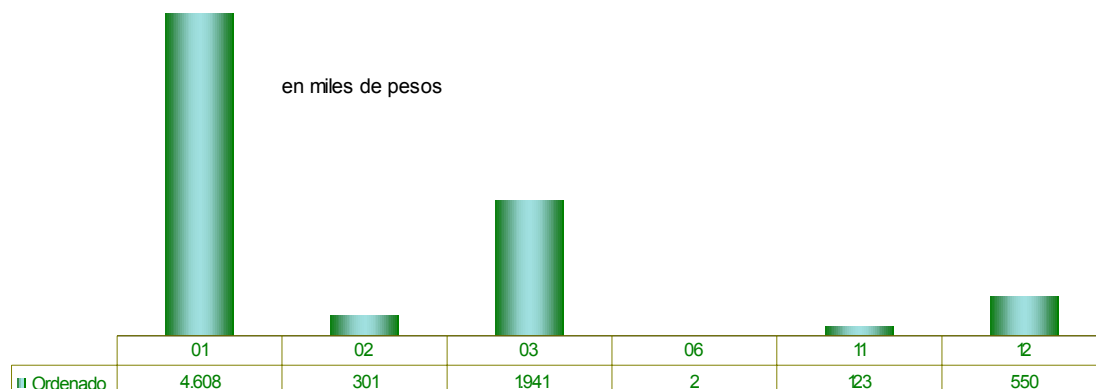
## Por programas

Programa	Presupuesto	Compromiso	Ordenado	Pagado
160 - Actividades Centrales Del Ministerio De Seguridad	14.598.013	14.548.047	14.548.047	14.199.566
161 - Planificación, Organización Y Promoción De La Defensa Civil	341.473	264.908	264.908	248.015
162 - Programa De Seguridad Vial Y Prevención De Accidentes De Tránsito	86.455	65.274	65.274	55.272
163 - Programa De Seguridad Vial Y Prevención De Accidentes De Tránsito - Cuenta Especial Ley 8560	3.600.000	0	0	0
164 - Mantenimiento De La Seguridad Y El Orden Y Lucha Contra Siniestros	214.059.319	168.407.146	168.157.151	153.095.141
165 - Servicios Policiales - Cuenta Especial Ley 7386	4.736.638	4.165.227	4.155.789	4.053.708
166 - Prestación De Servicios Policlínico Policial - Cuenta Especial Decreto 1677/73	730.852	559.434	545.634	545.634
167 - Servicios Policiales - Ley De Tránsito 8560	6.000.000	0	0	0
168 - Readaptación Y Custodia De Penados Y Procesados	40.667.468	30.130.247	29.823.114	26.313.552
169 - Laborterapia En El Servicio Penitenciario	772.776	396.529	395.519	395.519
<b>Total general</b>	<b>285.592.994</b>	<b>218.536.812</b>	<b>217.955.437</b>	<b>198.906.407</b>

## Jurisdicción 1.18: Secretaría de Justicia

## Por partida principal

Partida Principal	Presupuestado	Comprometido	Ordenado	Pagado
<b>Administración Central</b>	<b>15.829.479</b>	<b>7.455.387</b>	<b>7.443.301</b>	<b>6.566.609</b>
01 - Personal	9.321.119	4.572.103	4.572.103	4.234.283
02 - Bienes De Consumo	639.501	281.325	281.325	267.783
03 - Servicios No Personales	3.566.414	1.919.909	1.919.909	1.484.513
06 - Transf. Para Erog. Corrientes	402.400	1.600	1.600	1.600
11 - Bienes De Capital	361.045	118.258	118.258	112.732
12 - Trabajos Publicos	1.539.000	562.192	550.106	465.698
<b>Cuenta Especial</b>	<b>1.752.516</b>	<b>81.087</b>	<b>81.087</b>	<b>76.696</b>
01 - Personal	105.000	36.104	36.104	31.713
02 - Bienes De Consumo	79.900	19.660	19.660	19.660
03 - Servicios No Personales	164.500	20.867	20.867	20.867
06 - Transf. Para Erog. Corrientes	28.916	0	0	0
11 - Bienes De Capital	19.200	4.456	4.456	4.456
16 - Activos Financieros	1.355.000	0	0	0
<b>Total general</b>	<b>17.581.995</b>	<b>7.536.474</b>	<b>7.524.388</b>	<b>6.643.304</b>
<b>Consolidado</b>				
01 - Personal	9.426.119	4.608.207	4.608.207	4.265.996
02 - Bienes De Consumo	719.401	300.985	300.985	287.442
03 - Servicios No Personales	3.730.914	1.940.776	1.940.776	1.505.380
06 - Transf. Para Erog. Corrientes	431.316	1.600	1.600	1.600
11 - Bienes De Capital	380.245	122.714	122.714	117.188
12 - Trabajos Publicos	1.539.000	562.192	550.106	465.698
16 - Activos Financieros	1.355.000	0	0	0
<b>Total general</b>	<b>17.581.995</b>	<b>7.536.474</b>	<b>7.524.388</b>	<b>6.643.304</b>



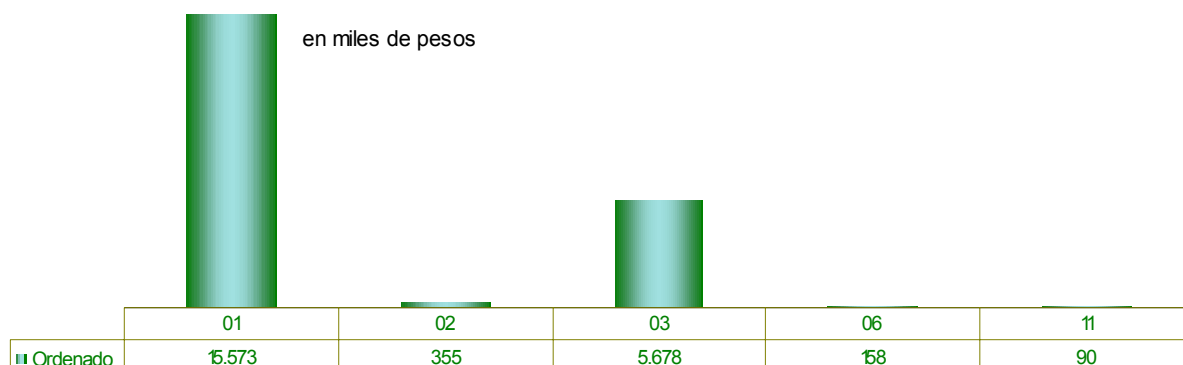
## Por programas

Programa	Presupuesto	Compromiso	Ordenado	Pagado
180 - Actividades Centrales De La Secretaría De Justicia	3.468.023	1.863.196	1.863.196	1.660.172
181 - Recopilación Y Sistematización De Antecedentes De La Magistratura	162.467	61.601	61.601	58.561
182 - Actividades De La Oficina Anticorrupción	110.233	59.469	59.469	57.261
185 - Difusión, Fomento Y Consolidación De La Acción De Cooperativas Y Mutuales, Registro Y Fiscalización	392.630	215.187	215.187	202.291
186 - Fondo Provincial Para La Educación Y Desarrollo Del Sector Cooperativo - Cuenta Especial Ley 7734	1.452.516	0	0	0
188 - Programa Integral Del Niño Y El Adolescente	9.725.003	4.469.736	4.457.650	3.858.541
189 - Tasas Especiales De Servicios Prestados Por La Oficina Móvil De La Dirección Del Registro Del Estado Civil Y Cap.De Las Personas - Cuenta	300.000	81.087	81.087	76.696
190 - Actividades Comunes De La Dirección De Política Judicial Y Derechos Humanos	162.769	66.300	66.300	63.400
191 - Actividades De Reformas Procesales	126.216	62.589	62.589	59.334
192 - Ejecución E Información De Programas De Lucha Contra La Discriminación	33.763	17.958	17.958	17.144
193 - Asistencia A La Víctima	723.349	148.153	148.153	136.792
194 - Programas Y Proyectos Judiciales Y Legislativos	12.223	4.043	4.043	4.043
195 - Sistematización De Información	21.468	4.411	4.411	3.596
196 - Formación Y Mantenimiento Del Registro Del Estado Civil Y Capacidad De Las Personas	499.097	266.935	266.935	246.396
197 - Regulación De La Existencia Y Funcionamiento De Las Personas Jurídicas	392.238	215.810	215.810	199.078
<b>Total general</b>	<b>17.581.995</b>	<b>7.536.474</b>	<b>7.524.388</b>	<b>6.643.304</b>

## Jurisdicción 1.20: Ministerio de Finanzas

## Por partida principal

Partida Principal	Presupuestado	Comprometido	Ordenado	Pagado
<b>Administración Central</b>	<b>39.945.913</b>	<b>22.042.333</b>	<b>21.853.051</b>	<b>19.421.125</b>
01 - Personal	23.826.203	15.572.573	15.572.573	14.077.738
02 - Bienes De Consumo	1.932.404	377.817	354.806	336.010
03 - Servicios No Personales	11.227.053	5.844.007	5.677.736	4.810.016
06 - Transf. Para Erog.Corrientes	2.337.027	158.161	158.161	107.586
11 - Bienes De Capital	473.226	89.775	89.775	89.775
16 - Activos Financieros	150.000	0	0	0
<b>Total general</b>	<b>39.945.913</b>	<b>22.042.333</b>	<b>21.853.051</b>	<b>19.421.125</b>



## Por programas

Programa	Presupuesto	Compromiso	Ordenado	Pagado
200 - Actividades Centrales Del Ministerio De Producción Y Finanzas	9.254.831	3.270.658	3.227.214	2.970.922
215 - Actividades Comunes De La Secretaria De Ingresos Publicos	1.516.492	1.225.646	1.225.646	844.853
217 - Sistema De Informacion Territorial, Valuación Y Calidad Total	4.489.056	2.804.682	2.804.682	2.804.596
218 - Administracion Del Regimen Tributario Provincial	19.255.069	10.914.479	10.771.087	9.649.647
220 - Registro Y Proteccion De Derechos Sobre Inmuebles	2.753.807	1.858.310	1.856.458	1.508.529
222 - Tasacion De Bienes De Interes Para El Estado	308.995	244.390	244.390	203.904
225 - Actividades Comunes De La Secretaria De Administracion Financiera	241.629	174.002	174.002	156.949
227 - Asesoramiento, Registro Y Control Interno De La Gest.Econom., Financ.Y Patrimonial De Los Poderes Del Estado	1.005.825	760.259	760.259	629.845
228 - Planif.Y Ejec.De La Politica De Disposicion De Fondos En Base A Ingresos Reales	605.519	437.341	437.341	361.547
229 - Conducc.,Direcc.,Formulac.,Control Y Seguim.De La Progr.Financ.De Los Gastos E Ingr.De Las Invers.Public.Pciales.	514.690	352.565	351.972	290.332
<b>Total general</b>	<b>39.945.913</b>	<b>22.042.333</b>	<b>21.853.051</b>	<b>19.421.125</b>

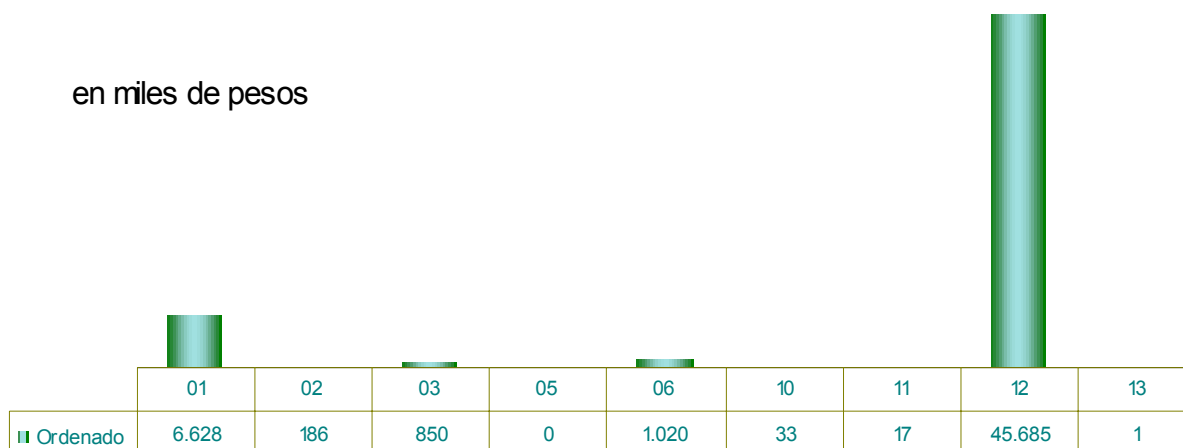


## Jurisdicción 1.25: Ministerio de Obras Públicas

## Por partida principal

Partida Principal	Presupuestado	Comprometido	Ordenado	Pagado
<b>Administración Central</b>	<b>52.702.808</b>	<b>34.285.280</b>	<b>23.144.923</b>	<b>18.637.233</b>
01 - Personal	5.226.071	4.275.533	4.275.533	3.826.563
02 - Bienes De Consumo	475.080	157.326	157.326	141.297
03 - Servicios No Personales	1.836.476	767.852	720.699	421.531
11 - Bienes De Capital	177.000	17.903	17.415	17.415
12 - Trabajos Publicos	44.788.181	29.066.666	17.973.949	14.230.427
13 - Bienes Preexistentes	200.000	0	0	0
<b>Cuenta Especial</b>	<b>49.403.900</b>	<b>40.382.538</b>	<b>31.275.082</b>	<b>21.981.919</b>
01 - Personal	3.841.246	2.504.415	2.352.508	1.781.526
02 - Bienes De Consumo	113.200	29.134	29.134	29.134
03 - Servicios No Personales	501.813	136.247	129.487	40.886
05 - Intereses Y Gastos Financieros	300.000	253.024	0	0
06 - Transf. Para Erog.Corrientes	1.350.000	1.019.927	1.019.928	1.019.927
10 - Transf. Para Erog.De Capital	958.634	91.000	32.500	20.000
11 - Bienes De Capital	71.000	0	0	0
12 - Trabajos Publicos	42.068.007	36.348.248	27.710.984	19.090.446
13 - Bienes Preexistentes	200.000	542	542	0
<b>Total general</b>	<b>102.106.708</b>	<b>74.667.818</b>	<b>54.420.005</b>	<b>40.619.152</b>
<b>Consolidado</b>				
01 - Personal	9.067.317	6.779.949	6.628.041	5.608.089
02 - Bienes De Consumo	588.280	186.459	186.459	170.431
03 - Servicios No Personales	2.338.289	904.099	850.186	462.417
05 - Intereses Y Gastos Financieros	300.000	253.024	0	0
06 - Transf. Para Erog.Corrientes	1.350.000	1.019.927	1.019.928	1.019.927
10 - Transf. Para Erog.De Capital	958.634	91.000	32.500	20.000
11 - Bienes De Capital	248.000	17.903	17.415	17.415
12 - Trabajos Publicos	86.856.188	65.414.914	45.684.934	33.320.872
13 - Bienes Preexistentes	400.000	542	542	0
<b>Total general</b>	<b>102.106.708</b>	<b>74.667.818</b>	<b>54.420.005</b>	<b>40.619.152</b>

en miles de pesos

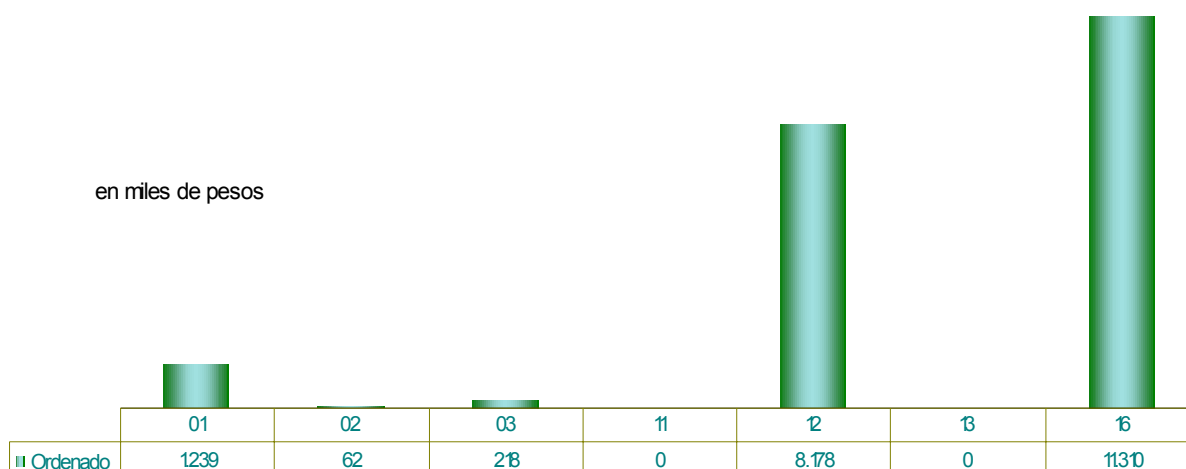


## Por programas

Programa	Presupuesto	Compromiso	Ordenado	Pagado
250 - Actividades Centrales Del Ministerio De Obras Publicas	3.045.258	2.413.759	2.403.450	2.109.579
265 - Fondo Provincial De Vialidad Ley 8555 - Cuenta Especial	48.143.900	40.223.040	31.179.774	21.918.038
280 - Actividades Comunes De La Direccion De Agua Y Saneamiento	2.975.245	1.497.745	1.374.193	1.075.612
283 - Estudio, Proyecto, Construccion, Mantenimiento, Conservacion Y Explotacion De Los Sistemas De Riego	1.434.246	904.902	874.686	791.110
284 - Estudio, Proyecto, Construccion Y Mantenimiento De Obras De Saneamiento Rural	5.224.019	2.751.016	1.715.140	1.441.458
285 - Estudio, Proyecto, Construccion, Operacion Y Mantenimiento De Presas Y Obras De Cabecera	1.063.863	502.146	465.287	231.747
286 - Estudios, Proy., Constr.Y Mant.De Obras Para La Provis.De Agua Potable, Tratam. De Liq.Cloac.Y Prestac.De Serv.Sanit.	9.892.872	8.085.029	5.129.035	3.545.872
287 - Estudios Y Obras Requeridos Por Terceros	244.057	164.506	164.506	137.475
288 - Control De Recursos Hidricos, Limites De Cauces Y Registros Catastrales De Agua	2.567.528	837.006	648.826	604.618
289 - Sistematizacion De Los Excedentes Hidricos De La Provincia De Cordoba,Convenio C.F.I.-Unc-Otras Provincias	10.000	0	0	0
290 - Estudios, Proyectos, Construccion Y Mantenimiento De Acueductos	3.373.737	3.263.437	1.681.845	867.910
291 - Obras Para Aprovechamientos Menores Y Especiales	28.124	11.625	11.625	9.984
300 - Actividades Y Proyectos Comunes De La Direccion De Arquitectura	856.395	436.209	435.605	387.269
301 - Construcciones Para La Administracion General	562.500	183.918	113.620	103.428
302 - Proyectos Y Obras Con Finalidad Seguridad - Policia De La Provincia	5.000	4.762	0	0
303 - Proyectos Y Obras Con Finalidad Seguridad - Servicio Penitenciario	2.075.000	1.364.292	6.180	6.180
304 - Proyectos Y Obras Con Finalidad Servicios Sociales - Salud	3.842.000	1.727.943	584.432	426.370
305 - Proyectos Y Obras Con Finalidad Servicios Sociales - Cultura Y Educacion - Direcc.De Educacion Inicial Y Primaria	5.885.000	4.397.444	2.760.872	2.671.093
306 - Proyectos Y Obras Con Finalidad Servicios Sociales - Cultura Y Educacion - Direcc.De Educacion Media, Esp.Y Superior	2.105.000	914.213	385.048	321.813
307 - Proyectos Y Obras Con Finalidad Servicios Sociales - Cultura Y Educacion	0	0	0	0
308 - Proyectos Y Obras Con Finalidad Servicios Sociales - Bienestar Social	0	0	0	0
311 - Conservacion Y Mejoras En Edificios De La Administracion Publica	4.002.890	3.109.529	3.054.234	2.689.381
315 - Actividades Centrales De La Direccion De Transporte	1.525.884	1.269.178	1.269.178	1.149.171
316 - Regulacion Del Transporte Automotor De Pasajeros Y Cargas - Cuenta Especial Art.43 Ley 7757 Y Decreto 4679/87	1.200.000	159.497	95.308	63.881
325 - Desarrollo De Infraestructura En Radiodifusion Y Telecomunicaciones	670.000	19.552	17.572	17.572
326 - Desarrollo De Infraestructura, Reglamentaciones Y Fomento De Obras Para Provision De Gas Alternativos De Energia Para Escuelas Rurales Y Poblaciones Dispersas	200.000	138.116	137	137
328 - Fondo Provincial De Gas - Cuenta Especial Ley 7092	1.114.190	288.953	49.453	49.453
	60.000	0	0	0
<b>Total general</b>	<b>102.106.708</b>	<b>74.667.818</b>	<b>54.420.005</b>	<b>40.619.152</b>

**Jurisdicción 1.25: Dirección de Vivienda****Por partida principal**

Partida Principal	Presupuestado	Comprometido	Ordenado	Pagado
01 - Personal	2.216.456	1.238.979	1.238.979	1.126.233
02 - Bienes De Consumo	215.625	62.457	62.457	62.457
03 - Servicios No Personales	2.360.612	264.483	217.908	201.809
11 - Bienes De Capital	173.571	120	120	120
12 - Trabajos Publicos	15.350.000	13.655.108	8.177.616	4.177.616
13 - Bienes Preexistentes	313.768	0	0	0
16 - Activos Financieros	29.369.968	28.192.975	11.310.024	11.241.474
<b>Total general</b>	<b>50.000.000</b>	<b>43.414.121</b>	<b>21.007.103</b>	<b>16.809.709</b>


**Por programas**

Programa	Presupuesto	Compromiso	Ordenado	Pagado
260 - Actividades Comunes De La Direccion De Vivienda	4.571.264	1.491.614	1.487.654	1.358.809
261 - Administracion De La Ejecucion De Viviendas, Infraestructura Y Equipamiento Comunitario	45.428.736	41.922.507	19.519.449	15.450.899
<b>Total general</b>	<b>50.000.000</b>	<b>43.414.121</b>	<b>21.007.103</b>	<b>16.809.709</b>

## Jurisdicción 1.35: Ministerio de Educación

## Por partida principal

Partida Principal	Presupuestado	Comprometido	Ordenado	Pagado
01 - Personal	576.925.889	428.432.041	428.432.041	390.849.612
02 - Bienes De Consumo	954.610	247.133	220.313	208.683
03 - Servicios No Personales	26.888.950	18.660.907	13.543.518	10.403.482
06 - Transf. Para Erog. Corrientes	184.967.466	131.175.015	131.175.015	126.775.341
11 - Bienes De Capital	283.998	248.524	77.625	33.349
<b>Total general</b>	<b>790.020.913</b>	<b>578.763.620</b>	<b>573.448.512</b>	<b>528.270.467</b>

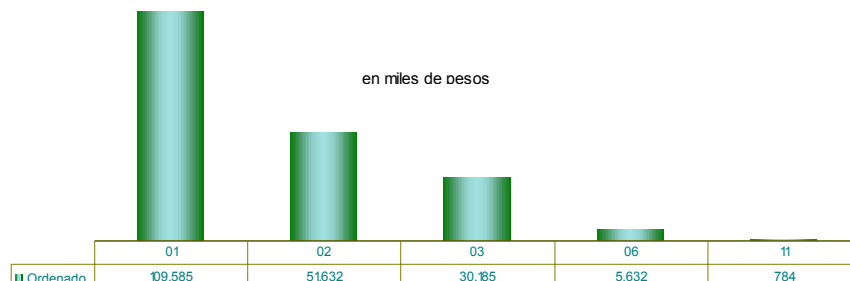


## Por programas

Programa	Presupuesto	Compromiso	Ordenado	Pagado
340 - Actividades Centrales Del Ministerio De Educacion	13.135.646	7.459.171	7.205.445	6.608.903
350 - Educación Inicial Y Primaria	305.268.697	231.482.270	228.954.204	209.191.165
351 - Actividades De La Direccion De Educacion Media, Especial Y Superior	11.575.638	8.253.258	6.184.935	4.780.903
352 - Nivel Medio De Educación	189.129.989	137.668.586	137.668.586	124.995.825
353 - Educación Superior	41.598.695	30.430.676	30.430.676	27.809.451
354 - Educacion Especial, Adulto No Formal, Artistica Y Educacion Fisica	38.348.176	28.591.401	28.126.849	24.884.816
360 - Actividades Comunes De Coordinación General De Institutos Privados De Enseñanza	561.823	338.352	338.352	302.202
361 - Apoyo Y Supervision A La Educación Inicial Y Primaria Privada	61.980.260	44.343.974	44.343.974	42.140.954
362 - Apoyo Y Supervision De La Educación Media, Especial Y Superior Privada	124.098.474	87.543.936	87.543.936	85.278.914
371 - Programacion Educativa, Mejoramiento De La Calidad De La Educacion Y Apoyo Escolar Interdisciplinario	4.323.515	2.651.996	2.651.556	2.277.334
<b>Total general</b>	<b>790.020.913</b>	<b>578.763.620</b>	<b>573.448.512</b>	<b>528.270.467</b>

**Jurisdicción 1.40: Ministerio de Salud****Por partida principal**

Partida Principal	Presupuestado	Comprometido	Ordenado	Pagado
<b>Administración Central</b>	<b>248.632.917</b>	<b>197.851.541</b>	<b>189.620.734</b>	<b>169.092.372</b>
01 - Personal	136.666.766	109.731.102	109.551.858	102.672.322
02 - Bienes De Consumo	58.758.357	50.939.911	46.152.601	39.117.764
03 - Servicios No Personales	45.869.563	30.595.920	27.332.358	21.158.760
06 - Transf. Para Erog.Corrientes	6.201.659	5.631.530	5.631.530	5.519.004
11 - Bienes De Capital	653.382	566.526	565.836	479.566
13 - Bienes Preexistentes	483.190	386.551	386.551	144.957
<b>Cuenta Especial</b>	<b>10.812.000</b>	<b>8.584.721</b>	<b>8.584.721</b>	<b>8.570.306</b>
01 - Personal	129.773	33.399	33.399	18.984
02 - Bienes De Consumo	6.195.600	5.479.697	5.479.697	5.479.697
03 - Servicios No Personales	2.987.727	2.853.118	2.853.118	2.853.118
06 - Transf. Para Erog.Corrientes	2.000	0	0	0
10 - Transf. Para Erog.De Capital	861.200	0	0	0
11 - Bienes De Capital	355.700	218.507	218.507	218.507
12 - Trabajos Publicos	280.000	0	0	0
<b>Total general</b>	<b>259.444.917</b>	<b>206.436.262</b>	<b>198.205.455</b>	<b>177.662.679</b>
<b>Consolidado</b>				
01 - Personal	136.796.539	109.764.501	109.585.257	102.691.306
02 - Bienes De Consumo	64.953.957	56.419.608	51.632.298	44.597.461
03 - Servicios No Personales	48.857.290	33.449.039	30.185.476	24.011.878
06 - Transf. Para Erog.Corrientes	6.203.659	5.631.530	5.631.530	5.519.004
10 - Transf. Para Erog.De Capital	861.200	0	0	0
11 - Bienes De Capital	1.009.082	785.032	784.342	698.073
12 - Trabajos Publicos	280.000	0	0	0
13 - Bienes Preexistentes	483.190	386.551	386.551	144.957
<b>Total general</b>	<b>259.444.917</b>	<b>206.436.262</b>	<b>198.205.455</b>	<b>177.662.679</b>


**Por programas**

Programa	Presupuesto	Compromiso	Ordenado	Pagado
400 - Actividades Centrales Del Ministerio De Salud	31.837.917	27.067.627	26.800.485	24.174.852
404 - Convenios Ministerio De Salud Con Organismos De La Seguridad Social Y Otros - Cuenta Especial	9.299.300	8.307.200	8.307.200	8.292.785
405 - Programa Materno Infantil Y Nutricion (Promin) - Cuenta Especial	1.512.700	277.521	277.521	277.521
410 - Actividades Comunes De La Direccion General De Atencion Médica	20.575.548	16.696.542	11.654.048	9.002.253
415 - Atencion De La Salud Y Administracion En Hospitales De Capital	100.979.385	81.662.478	80.464.713	73.834.072
420 - Atencion De La Salud Y Administracion En Hospitales Del Interior	67.999.809	51.436.591	50.394.586	45.054.728
425 - Atencion De La Salud Y Administracion En Hospitales De Salud Mental	19.619.248	14.148.735	13.613.695	11.204.283
430 - Actividades Comunes De La Gerencia De Prevención	7.621.010	6.839.569	6.693.207	5.822.185
<b>Total general</b>	<b>259.444.917</b>	<b>206.436.262</b>	<b>198.205.455</b>	<b>177.662.679</b>

## Jurisdicción 1.50: Ministerio de Producción

## Por partida principal

Partida Principal	Presupuestado	Comprometido	Ordenado	Pagado
<b>Administración Central</b>	<b>84.549.394</b>	<b>53.149.713</b>	<b>43.473.228</b>	<b>39.870.762</b>
01 - Personal	16.835.590	16.329.532	8.180.748	7.967.257
02 - Bienes De Consumo	360.195	153.196	153.196	153.196
03 - Servicios No Personales	3.436.899	724.410	678.387	507.934
06 - Transf. Para Erog.Corrientes	63.446.210	35.532.387	34.050.710	31.032.187
10 - Transf. Para Erog.De Capital	400.000	400.000	400.000	200.000
11 - Bienes De Capital	70.500	10.187	10.187	10.187
<b>Cuenta Especial</b>	<b>7.445.000</b>	<b>3.283.828</b>	<b>3.269.988</b>	<b>781.671</b>
02 - Bienes De Consumo	590.000	381.694	381.694	346.694
03 - Servicios No Personales	1.258.000	535.777	525.937	427.100
06 - Transf. Para Erog.Corrientes	5.557.000	2.358.480	2.354.480	0
11 - Bienes De Capital	40.000	7.878	7.878	7.878
<b>Total general</b>	<b>91.994.394</b>	<b>56.433.541</b>	<b>46.743.216</b>	<b>40.652.433</b>
<b>Consolidado</b>				
01 - Personal	16.835.590	16.329.532	8.180.748	7.967.257
02 - Bienes De Consumo	950.195	534.890	534.890	499.890
03 - Servicios No Personales	4.694.899	1.260.187	1.204.323	935.034
06 - Transf. Para Erog.Corrientes	69.003.210	37.890.867	36.405.190	31.032.187
10 - Transf. Para Erog.De Capital	400.000	400.000	400.000	200.000
11 - Bienes De Capital	110.500	18.065	18.065	18.065
<b>Total general</b>	<b>91.994.394</b>	<b>56.433.541</b>	<b>46.743.216</b>	<b>40.652.433</b>



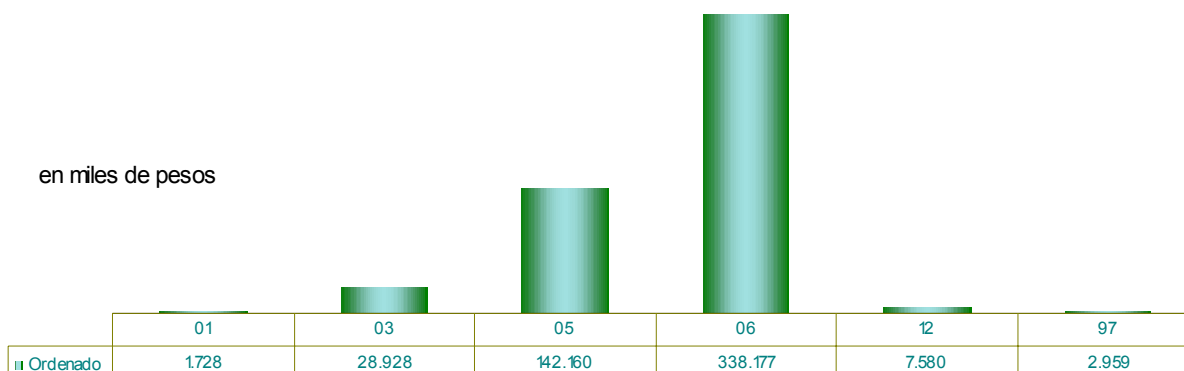
## Por programas

Programa	Presupuesto	Compromiso	Ordenado	Pagado
106 - Aportes Funcionamiento Agencia Cba. Ciencia-Soc.Del Estado	4.953.128	640.750	640.750	497.446
500 - Actividades Centrales Del Ministerio De Produccion Y Trabajo	2.555.675	1.572.407	1.004.499	922.572
504 - Aportes Funcionamiento Agencia "Procordoba" Sociedad De Economia Mixta	1.000.000	251.104	251.104	142.728
510 - Ejecucion De La Política De Promocion Industrial Y Pymes	276.232	275.553	153.172	148.901
516 - Ejecucion De La Política De Microemprendimiento	2.953.950	2.561.695	1.020.129	351.036
518 - Ejecucion De Politicas De Defensa Del Consumidor Y Comercio	808.202	725.409	374.121	363.813
520 - Actividades Comunes De La Secretaria De Industria, Com., Minería Y Alimentos	14.118.003	7.561.894	7.391.284	6.421.291
526 - Desarrollo Y Ejecucion De La Política De Alimentos	153.571	106.581	54.021	52.706
529 - Ejecucion De La Política Minera	1.344.455	1.258.246	620.526	605.410
530 - Fondo Minero Provincial - Cuenta Especial Leyes 7059 Y 7071	227.000	81.623	81.623	81.623
535 - Actividades Comunes De La Secretaria De Agricultura Y Ganaderia	1.794.810	1.007.759	592.377	570.946
536 - Fondo Agropecuario - Cuenta Especial - Art.39 - Ley 8116	6.557.000	3.055.491	3.041.651	565.391
540 - Planificacion Y Promocion De La Agricultura Y Conservacion Del Suelo	1.444.967	1.345.088	668.637	647.116
541 - Promocion Y Desarrollo De La Actividad Pecuaria	901.463	846.631	451.765	433.338
550 - Actividades Comunes De La Secretaria De Trabajo	902.357	823.373	481.686	471.044
551 - Control De Las Relaciones Laborales	1.950.548	1.813.599	926.684	889.425
552 - Multas Ley 8015 - Cuenta Especial	661.000	146.714	146.714	134.658
553 - Desarrollo De Inspecciones Del Trabajo	718.693	700.893	357.437	352.326
554 - Formulacion Y Ejecucion De Las Politicas De Empleo Y Formacion Profesional	48.657.988	31.658.729	28.485.037	27.000.663
555 - Ejecucion De Programas De Empleo Y Capacitacion	15.352	0	0	0
<b>Total general</b>	<b>91.994.394</b>	<b>56.433.541</b>	<b>46.743.216</b>	<b>40.652.433</b>

**Jurisdicción 1.70: Gastos Generales de la Administración****Por partida principal**

Partida Principal	Presupuestado	Comprometido	Ordenado	Pagado
01 - Personal	2.520.001	1.728.032	1.728.032	1.551.524
03 - Servicios No Personales	35.013.019	28.930.471	28.928.451	27.489.126
04 - Erogaciones Corrientes Sin Discrimina	40.758.886	0	0	0
06 - Transf. Para Erog. Corrientes	398.762.667	338.176.856	338.176.856	311.723.932
12 - Trabajos Publicos	5.080.000	7.580.175	7.580.175	7.038.982
14 - Erogaciones De Capital Sin Discrimina	127.000	0	0	0
97 - Pendientes De Imputación		2.959.093	2.959.093	2.959.093
<b>Total general</b>	<b>680.087.104</b>	<b>521.535.114</b>	<b>521.532.701</b>	<b>448.279.576</b>

en miles de pesos


**Por programas**

Programa	Presupuesto	Compromiso	Ordenado	Pagado
700 - Coparticipacion Impositiva Y Apoyo Financiero A Municipios	363.647.667	295.106.975	295.106.975	270.411.275
701 - Participacion De La Provincia En Organismos Interprovinciales	2.498.650	2.095.407	2.095.407	2.095.407
702 - Deuda Publica	198.154.281	138.612.270	138.612.270	97.558.827
705 - Credito Adicional	45.785.887	22.526.617	22.526.617	17.011.819
707 - Pago De Servicios A Instituciones Bancarias	14.400.000	10.321.734	10.321.734	10.321.734
708 - Aportes Para Pasividades Y Gastos Generales	50.350.619	48.841.471	48.839.451	47.423.351
712 - Atencion Actualizacion E Intereses Por Pagos En Mora De La Administracion Central	5.250.000	4.030.639	4.030.246	3.457.163
<b>Total general</b>	<b>680.087.104</b>	<b>521.535.114</b>	<b>521.532.701</b>	<b>448.279.576</b>



**Jurisdicción 2.0: Poder Legislativo****Por partida principal**

Partida Principal	Presupuestado	Comprometido	Ordenado	Pagado
<b>Administración Central</b>				
01 - Personal	20.243.788	14.653.847	14.653.847	13.418.436
02 - Bienes De Consumo	745.739	311.604	305.129	305.129
03 - Servicios No Personales	2.934.217	973.305	908.176	644.230
06 - Transf. Para Erog. Corrientes	20.000	20.000	20.000	20.000
11 - Bienes De Capital	592.091	16.251	6.251	6.251
12 - Trabajos Publicos	0	0	0	0
<b>Total general</b>	<b>24.535.835</b>	<b>15.975.007</b>	<b>15.893.403</b>	<b>14.394.046</b>

**Por programas**

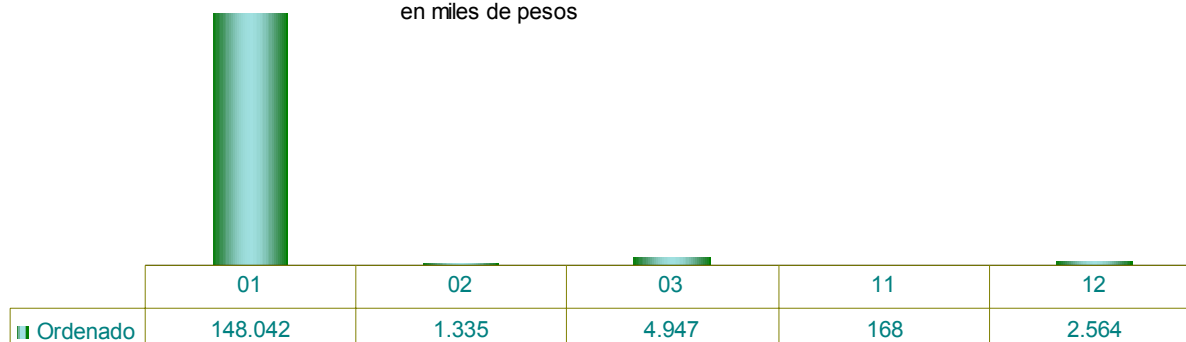
Programa	Presupuesto	Compromiso	Ordenado	Pagado
800 - Funcionamiento Legislatura De La Provincia De Córdoba	22.926.379	15.766.986	15.685.802	14.218.238
804 - Funcionamiento Consejo Provincial De La Mujer	1.023.514	158.539	158.539	135.559
805 - Funcionamiento Jurado De Enjuiciamiento Magistrados Y Funcionarios	161.258	39.540	39.118	32.094
806 - Funcionamiento Comision Parlamentaria Conjunta Region Centro	424.684	9.943	9.943	8.154
<b>Total general</b>	<b>24.535.835</b>	<b>15.975.007</b>	<b>15.893.403</b>	<b>14.394.046</b>

## Jurisdicción 3.0: Poder Judicial

## Por partida principal

Partida Principal	Presupuestado	Comprometido	Ordenado	Pagado
<b>Administración Central</b>	<b>187.043.348</b>	<b>149.487.223</b>	<b>149.487.223</b>	<b>138.545.450</b>
01 - Personal	184.740.348	148.042.347	148.042.347	137.106.110
02 - Bienes De Consumo	73.000	60.829	60.829	60.829
03 - Servicios No Personales	2.230.000	1.384.047	1.384.047	1.378.511
06 - Transf. Para Erog. Corrientes	0	0	0	0
<b>Cuenta Especial</b>	<b>18.066.257</b>	<b>10.583.410</b>	<b>7.568.961</b>	<b>7.568.961</b>
02 - Bienes De Consumo	2.264.169	1.312.227	1.274.416	1.274.416
03 - Servicios No Personales	5.588.894	4.508.017	3.562.712	3.562.712
11 - Bienes De Capital	2.900.194	191.022	167.898	167.898
12 - Trabajos Publicos	7.060.000	4.572.145	2.563.935	2.563.935
13 - Bienes Preexistentes	253.000	0	0	0
<b>Total general</b>	<b>205.109.605</b>	<b>160.070.633</b>	<b>157.056.184</b>	<b>146.114.411</b>
<b>Consolidado</b>				
01 - Personal	184.740.348	148.042.347	148.042.347	137.106.110
02 - Bienes De Consumo	2.337.169	1.373.056	1.335.245	1.335.245
03 - Servicios No Personales	7.818.894	5.892.064	4.946.759	4.941.223
06 - Transf. Para Erog. Corrientes	0	0	0	0
11 - Bienes De Capital	2.900.194	191.022	167.898	167.898
12 - Trabajos Publicos	7.060.000	4.572.145	2.563.935	2.563.935
13 - Bienes Preexistentes	253.000	0	0	0
<b>Total general</b>	<b>205.109.605</b>	<b>160.070.633</b>	<b>157.056.184</b>	<b>146.114.411</b>

en miles de pesos

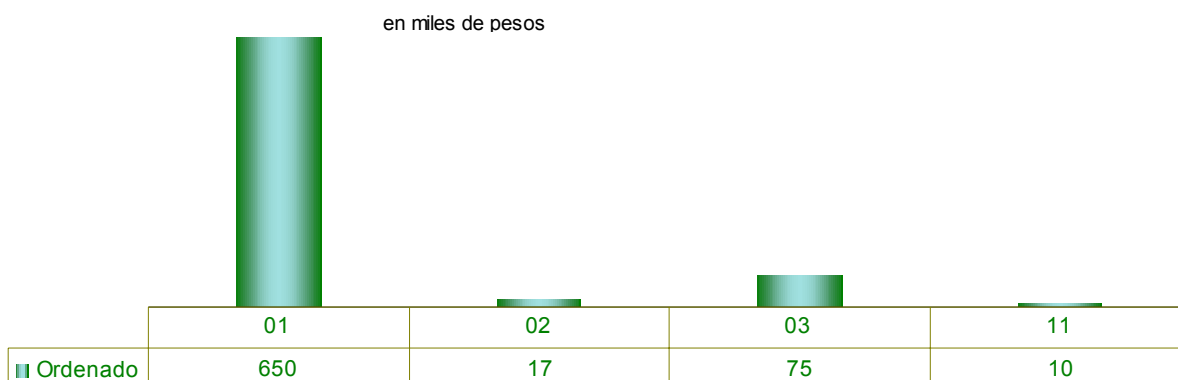


## Por programas

Programa	Presupuesto	Compromiso	Ordenado	Pagado
900 - Administracion De Justicia	152.294.356	122.210.007	122.210.007	115.013.332
902 - Ministerio Publico	32.316.452	25.762.001	25.762.001	22.042.434
904 - Administracion De Justicia - Cuenta Especial Ley 8002	18.066.257	10.583.410	7.568.961	7.568.961
905 - Funcionamiento Del Sistema Electoral De La Provincia	2.432.540	1.515.216	1.515.216	1.489.684
<b>Total general</b>	<b>205.109.605</b>	<b>160.070.633</b>	<b>157.056.184</b>	<b>146.114.411</b>

**Jurisdicción 4.0: Defensoría del Pueblo****Por partida principal**

Partida Principal	Presupuestado	Comprometido	Ordenado	Pagado
01 - Personal	897.008	650.261	649.659	578.945
02 - Bienes De Consumo	32.500	17.492	17.492	17.492
03 - Servicios No Personales	134.901	80.453	75.453	75.453
11 - Bienes De Capital	48.000	10.390	10.390	10.390
<b>Total general</b>	<b>1.112.409</b>	<b>758.596</b>	<b>752.994</b>	<b>682.280</b>

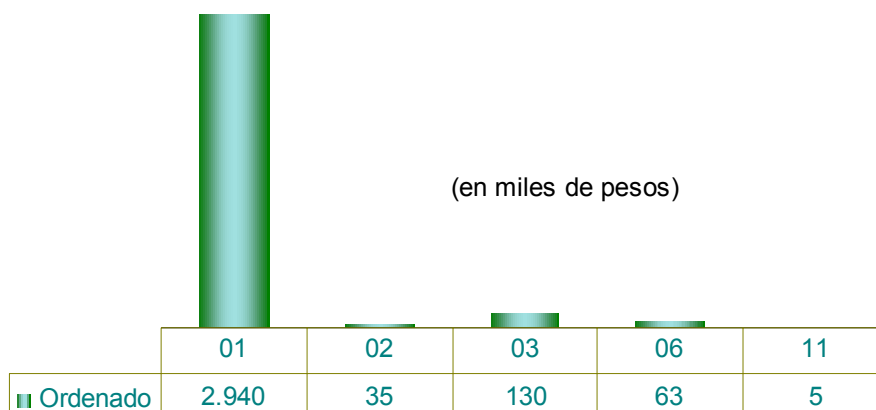
**Por programas**

Programa	Presupuesto	Compromiso	Ordenado	Pagado
950 - Defensoria Del Pueblo	1.112.409	758.596	752.994	682.280
<b>Total general</b>	<b>1.112.409</b>	<b>758.596</b>	<b>752.994</b>	<b>682.280</b>

## Jurisdicción 5.0: Tribunal de Cuentas

## Por partida principal

Partida Principal	Presupuestado	Comprometido	Ordenado	Pagado
<b>Administración Central</b>	<b>4.312.449</b>	<b>2.992.840</b>	<b>2.992.840</b>	<b>2.795.044</b>
01 - Personal	4.123.506	2.846.683	2.846.683	2.690.279
02 - Bienes De Consumo	45.550	31.417	31.417	31.417
03 - Servicios No Personales	132.760	110.031	110.031	68.640
06 - Transf. Para Erog.Corrientes	0	0	0	0
11 - Bienes De Capital	10.633	4.708	4.708	4.708
<b>Cuenta Especial</b>	<b>543.214</b>	<b>181.071</b>	<b>181.071</b>	<b>163.795</b>
01 - Personal	206.359	93.003	93.003	85.049
02 - Bienes De Consumo	14.000	4.011	4.011	4.011
03 - Servicios No Personales	112.630	20.119	20.119	10.797
06 - Transf. Para Erog.Corrientes	144.000	63.403	63.403	63.403
11 - Bienes De Capital	66.225	535	535	535
<b>Total general</b>	<b>4.855.663</b>	<b>3.173.911</b>	<b>3.173.911</b>	<b>2.958.839</b>
<b>Consolidado</b>				
01 - Personal	4.329.865	2.939.686	2.939.686	2.775.328
02 - Bienes De Consumo	59.550	35.428	35.428	35.428
03 - Servicios No Personales	245.390	130.150	130.150	79.436
06 - Transf. Para Erog.Corrientes	144.000	63.403	63.403	63.403
11 - Bienes De Capital	76.858	5.243	5.243	5.243
<b>Total general</b>	<b>4.855.663</b>	<b>3.173.911</b>	<b>3.173.911</b>	<b>2.958.839</b>



## Por programas

Programa	Presupuesto	Compromiso	Ordenado	Pagado
750 - Control Externo De La Administracion Publica	4.312.449	2.992.840	2.992.840	2.795.044
752 - Fondo De Perfeccionamiento Institucional - Cuenta Especial	543.214	181.071	181.071	163.795
<b>Total general</b>	<b>4.855.663</b>	<b>3.173.911</b>	<b>3.173.911</b>	<b>2.958.839</b>

## Clasificador Económico

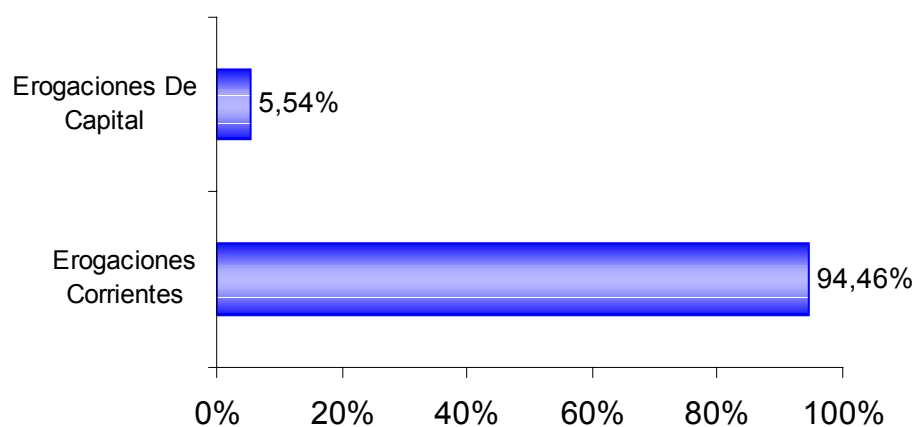
### Administración General

Clasificador Económico	Presupuestado	Comprometido	Ordenado	Pagado
Erogaciones Corrientes	2.685.842.972	2.022.755.234	1.981.768.676	1.771.557.180
Erogaciones De Capital	191.408.350	164.900.500	116.310.420	95.802.667
<b>Total general</b>	<b>2.877.251.322</b>	<b>2.187.655.734</b>	<b>2.098.079.096</b>	<b>1.867.359.848</b>

### Análisis porcentual del gasto respecto de la etapa anterior

	% de Compromiso	% de Ordenado a Pagar	% de Pagado
Erogaciones Corrientes	75,31%	97,97%	89,39%
Erogaciones de Capital	86,15%	70,53%	82,37%
<b>Total general</b>	<b>76,03%</b>	<b>95,91%</b>	<b>89,00%</b>

### Composición del gasto Económico, Ordenado a Pagar



**Administración Central**

	<b>Presupuestado</b>	<b>Comprometido</b>	<b>Ordenado</b>	<b>Pagado</b>
Erogaciones Corrientes	2.607.270.636	1.965.301.878	1.925.793.779	1.718.997.191
Erogaciones De Capital	87.821.322	81.561.214	66.058.675	58.253.053
<b>Total general</b>	<b>2.695.091.958</b>	<b>2.046.863.092</b>	<b>1.991.852.454</b>	<b>1.777.250.244</b>

**Dirección de Vivienda**

	<b>Presupuestado</b>	<b>Comprometido</b>	<b>Ordenado</b>	<b>Pagado</b>
Erogaciones Corrientes	4.792.693	1.565.918	1.519.343	1.390.499
Erogaciones De Capital	45.207.307	41.848.203	19.487.760	15.419.210
<b>Total general</b>	<b>50.000.000</b>	<b>43.414.121</b>	<b>21.007.103</b>	<b>16.809.709</b>

**Cuentas Especiales**

	<b>Presupuestado</b>	<b>Comprometido</b>	<b>Ordenado</b>	<b>Pagado</b>
Erogaciones Corrientes	73.779.643	55.887.437	54.455.554	51.169.491
Erogaciones De Capital	58.379.721	41.491.083	30.763.985	22.130.404
<b>Total general</b>	<b>132.159.364</b>	<b>97.378.520</b>	<b>85.219.538</b>	<b>73.299.895</b>

## Estado de Situación del Tesoro

Este estado muestra la situación del Tesoro Provincial comparando los Valores Activos, integrado por los saldos en cuentas oficiales y otros activos financieros, con las obligaciones a corto plazo:

Concepto	Importes
<b>Valores Activos</b>	
Saldo en Bancos Disponible	52.233.439
Otros Activos	635.312.080
<b>Total</b>	<b>687.545.519</b>
<b>Valores Pasivos</b>	
Obligaciones del Tesoro del Ejercicio 2003	239.754.947
Obligaciones del Tesoro del Ejercicio 2001 y 2002	19.726.440
Otros Pasivos	84.785.780
<b>Total</b>	<b>344.267.167</b>
<b>Diferencia</b>	<b>343.278.352</b>

El saldo en bancos se encuentra neto del saldo del Fondo Unificado, que al 30/09/03 asciende a \$276.914.301.

Se emitieron pagos por \$ 5.756.326, correspondientes a Ordenes de Pago anteriores al año 2001.

Los Otros Activos incluyen Inversiones Financieras en Plazos Fijos en pesos en el Banco Provincia de Córdoba por \$ 91.132.000.

### De las Obligaciones del Tesoro al 30/09/03

En este rubro se incluyen exclusivamente, los libramientos efectuados durante el período.

Partida	Total
01 - Personal	77.134.074
02 - Bienes De Consumo	10.074.450
03 - Servicios No Personales	29.579.620
04 - Erogaciones Corrientes Sin Discriminar	870.000
05 - Intereses Y Gastos Financieros	44.643.174
06 - Transf. Para Erog.Corrientes	48.258.659
10 - Transf. Para Erog.De Capital	216.100
11 - Bienes De Capital	2.642.822
12 - Trabajos Publicos	16.989.664
13 - Bienes Preexistentes	242.136
14 - Erogaciones De Capital Sin Discriminar	0
16 - Activos Financieros	68.550
22 - Amortización de la deuda	9.035.698
<b>TOTAL</b>	<b>239.754.947</b>





## Estado de la Deuda Pública

## Deuda Pública Consolidada

## Operaciones en Pesos

Acreedor-Operación	Valores Históricos al 01/01/2003 \$	Valores Históricos al 30/09/2003 \$	Variación real de la deuda al 30/09/03 \$	Valores Corrientes al 30/09/03 \$
Conv.Deuda Públ.Pcial.Bonos Garant.L.9116(canje)	1.169.092.118	1.169.092.118	0	3.415.584.330
Instituciones Financieras Extranjeras	28.964.202	28.964.202	0	28.964.202
Proveedores y Contratistas	2.251.106	2.251.106	0	2.251.106
Gobierno Nacional	138.823.989	274.662.670	135.838.681	280.857.748
Otros Conceptos	709.769.688	536.366.096	(173.403.592)	536.593.887
Pasivo Consolidado	4.524.316	3.673.229	(851.087)	3.673.229
<b>Total Operaciones en \$</b>	<b>2.053.425.420</b>	<b>2.015.009.422</b>	<b>(38.415.999)</b>	<b>4.267.924.501</b>

## Operaciones en Moneda Extranjera – Dólares Estadounidenses

Acreedor-Operación	Valores Históricos al 01/01/2003 U\$S	Valores Históricos al 30/09/2003 U\$S	Variación real de la deuda al 30/09/03 U\$S	Valores Corrientes al 30/09/03 \$
Instituciones Financieras Nacionales	16.687.521	9.687.521	(7.000.000)	19.595.451
Instituciones Financieras Extranjeras	354.286.040	450.379.596	96.093.556	1.319.612.217
Organismos Internacionales	258.770.295	383.770.296	125.000.000	1.124.446.966
Otros Bancos Extranjeros	95.515.745	66.609.301	(28.906.444)	195.165.251
Proveedores y Contratistas	3.740.733	1.863.893	(1.876.840)	5.461.208
Gobierno Nacional	3.800.000	3.800.000	0	7.686.457
<b>Total Operaciones en U\$S</b>	<b>378.514.295</b>	<b>465.731.011</b>	<b>87.216.716</b>	<b>1.352.355.333</b>

**Total Deuda a Valores Corrientes en \$**

**5.620.279.834**

Los valores de la deuda se exponen a Valores Corrientes. Para determinar dicho valor, se consideró el mecanismo de actualización correspondiente al encuadramiento legal de cada operación:

Operaciones en Moneda Extranjera-Dólares Estadounidenses:

Se aplicó el tipo de cambio vendedor BNA al 30 de junio del 2003 (\$ 2.80) sobre los saldos de deuda.

A las operaciones correspondientes al Bank Boston – Dto. 478/99 y Ente Nac. de Adm. de Bienes Ferroviarios – Dto. 2435/99, se les aplicó el Dto. Nacional 471/02 (pesificación y aplicación del CER) por tratarse de operaciones en moneda extranjera bajo legislación nacional.

Operaciones en Pesos:

Se actualizaron con aplicación del CER los montos correspondientes al stock de la deuda por Conversión de la Deuda Pública Provincial en Bonos Garantizados y desembolsos correspondientes al Programa de Financiamiento Ordenado 2002 y 2003.

**Convenio de Conversión de la deuda en el marco del Decreto Nacional 1579/02**

Por Ley 9116 del 15-06-2003 se aprueba el Convenio de Conversión de la deuda en el marco del Decreto Nacional 1579/02 (Canje) suscripto entre la Provincia y el Gobierno Nacional.

Conforme a las disposiciones legales se encomienda a la Nación la renegociación de la deuda provincial con Bancos, mediante la emisión de Bonos Garantizados. El mecanismo de actualización sobre la deuda de origen, previsto en la normativa, implica la pesificación de la deuda en dólares, aplicación del CER y capitalización de intereses hasta setiembre del 2002. A partir de la deuda determinada al 04-09-2002 se aplica el CER para el cálculo de los valores corrientes.

Detalle de la deuda con Bancos refinanciada en el Programa de Conversión de Deuda Pública en Bonos Garantizados:

A C R E E D O R - OPERACION		Moneda de origen	1/1/2003 en Moneda de Origen
<b>I) INSTITUCIONES FINANCIERAS NACIONALES EN EL CANJE</b>			
<b>la) BANCO DE LA PROVINCIA DE CORDOBA</b>			300.000.000
Ley N° 8921 - Decretos 2003/01 - 2592/01 Cancelación Deuda Financ. Cordobesa (refinancia operación anterior)		US\$	300.000.000
<b>lb) OTROS BANCOS NACIONALES Y PRIVADOS (conforman el Canje)</b>			869.092.118
Banco Nacionale del Lavoro S.A. Dto. 1165/01 (modificatoria de la anterior)		US\$	48.000.000
Banco Bisel S.A. Dto 97/01 - 450/01 (Reestructuración Dto. 395/00)		US\$	60.000.000
Banco Ciudad de Buenos Aires - Dto. 94/01		US\$	20.000.000
Banco Ciudad de Buenos Aires - Dto. 1207/01		US\$	10.000.000
Banco Credicoop Coop. Ldo. - Dto. 242/01 - Dto. 1976/01		US\$	20.000.000
Banco de Galicia y Buenos Aires (URUGUAY) S.A.I.F.E. - Dto. 1094/97		US\$	31.842.048
Banco de Galicia y Buenos Aires S.A. (NEW YORK) - Dto. 1094/97		US\$	74.152.714
Banco de Galicia y Buenos Aires S.A. - Dto. 1095/97		\$	72.782.489
Banco de Galicia y Buenos Aires S.A. - Dto. 925/00		US\$	20.000.000
Banco de Galicia y Buenos Aires S.A. - Dto 1935/00		US\$	10.666.667
Banco de Galicia y Bs. As. - Dto 43/01		US\$	35.925.373
Banco de Galicia y Bs. As. - Dto 1103/01		US\$	14.000.000
Banco del Suquia - Dto 2549/00		US\$	45.000.000
Banco Francés S.A. - Dto. 776/98		US\$	36.860.270
Banco Francés S.A. - Dto. 1200/00		US\$	52.000.000
Banco Francés S.A. - Dto. 37/01		US\$	24.420.395
Banco Francés S.A. - Dto. 95/01		US\$	15.000.000
Banco Francés S.A. - Dto. 1103/01		US\$	25.000.000
Banco General de Negocios Dto. 283/01 (Cedidos Dto:283.Escr: 229-230 y 231			0
Banco General de Negocios Dto. 1103/01 (Cedidos Dtos:1103 y 1106/01 Fideicomiso)			0
US\$ 10 mill - Escritura 229 - cedido NUEVO BANCO DE SANTE FE S.A. 30/03/01		US\$	10.000.000
US\$ 5 mill - Escritura 231 - cedido NUEVO BANCO DE SANTE FE S.A. 30/03/01		US\$	5.000.000
US\$ 10 mill - Escritura 230 - cedido ABM AMRO Bank N.V. como fiduciario FIDEICOMISO BGN - 20/06/02		US\$	10.000.000
Escrituras 1536/01 y 1583/01 230 - cedido ABM AMRO Bank N.V. como fiduciario FIDEICOMISO BGN - 20/06/02		US\$	6.000.000
Banco Río de la Plata S.A. Dto. 696/98		US\$	146.296.294
Banco Río de la Plata S.A. Dto. 1802/99		US\$	10.000.000
Banco Río de la Plata S.A. Dto. 580/01		US\$	25.000.000
Banco Río de la Plata S.A. Dto. 1103/01 - 1133/01		US\$	25.000.000
Banco Ciudad de Buenos Aires - Dto. 478/99		US\$	16.145.869
<b>Total de Operaciones incluidas en el Canje</b>			<b>1.169.092.118</b>

Se incluyó además en el Programa de Conversión de Deuda Pública en Bonos Garantizados, el pasivo vinculado a la reorganización del Bco Provincia de Córdoba, Dto, N° 2828/01, por un valor de origen de \$ 650.000.000.

#### Programa de Unificación Monetaria – Boden 2% 2011

La Provincia adhirió Programa de Unificación Monetaria presentado por la Nación, mediante Ley 9108. Al 18-07-2003 concluyó este programa con el rescate de un porcentaje cercano al 100 % de las letras emitidas. En el marco del mencionado Programa, la Provincia suscribió Boden 2011 del Gobierno Nacional en Pesos 2% .

Los valores expuestos bajo este concepto, surgen de la información presentada por el Bco. de la Provincia de Córdoba y corresponden a los montos recibidos por el B.C.R.A. en concepto de rescate de la Lecop Córdoba al precio de corte establecido. Se encuentra pendiente a la fecha de emisión del presente, la información del valor de mercado de los títulos Boden 2% 2011, por lo cual no se aplicó CER en la determinación de los valores corrientes.

#### Convenio de Refinanciación de Deuda entre la Provincia y Municipios y Comunas – Acuerdo Global 2003 - Canje de Deuda Municipal

Por Ley 9108 se aprueba dicho Convenio mediante el cual se compensaron las acreencias mutuas hasta el 28 de Febrero de 2003, resultando un saldo a favor de la Provincia cercano a los \$ 456.000.000.

Asimismo, la Provincia manifiesta su intención de incluir las deudas con Bancos en el Programa de Conversión de Deuda Pública Provincial (Canje), en el marco del artículo 12 del Decreto 1579/02 del Poder Ejecutivo Nacional, a cuyos efectos el Poder Ejecutivo queda facultado a asumir como propias las deudas cedidas por los Municipios y Comunas.

Con fecha 26-06-2003 la Provincia aceptó mediante Decreto 1101/03 las deudas cedidas por los Municipios que se mencionan en los Anexos del mismo, por un valor en moneda de origen de US\$ 43.123.150 y \$ 12.310.880.

El Ministerio de Economía de la Nación postergó la fecha de cierre de aceptación de deuda por parte de los Bancos acreedores de la Deuda Pública Municipal. Una vez cumplimentado lo mencionado precedentemente, la Provincia asumiría definitivamente dicha deuda.

## Operaciones en Pesos

## Administración Central

Acreeador - Operación	Valores Históricos al 01/01/2003 \$	Valores Históricos al 30/09/2003 \$	Variación real de la deuda al 30/09/03 \$	Valores Corrientes al 30/09/03 \$
<b>Conv.Deuda Públ.Pcial.Bonos Garant.L.9116(canje)</b>	<b>1.169.092.118</b>	<b>1.169.092.118</b>	<b>0</b>	<b>3.415.584.330</b>
<b>Instituciones Financieras Extranjeras</b>	<b>28.964.202</b>	<b>28.964.202</b>	<b>0</b>	<b>28.964.202</b>
Organismos Internacionales	28.964.202	28.964.202	0	28.964.202
BID - LEY N° 7940	792.244	792.244	0	792.244
BIRF 3836/AR-Conv.Fondo Transf.Sec.Púb.Pciales.-Dto 2151/99	28.171.958	28.171.958	0	28.171.958
<b>Proveedores y Contratistas</b>	<b>2.251.106</b>	<b>2.251.106</b>	<b>0</b>	<b>2.251.106</b>
Acuerdo Def.Canál Los Molinos-Cba-Convenio N°45 19/04/01	2.251.106	2.251.106	0	2.251.106
<b>Gobierno Nacional</b>	<b>120.295.146</b>	<b>259.392.196</b>	<b>139.097.050</b>	<b>265.587.274</b>
Fondo Fiduciario de Inf.Regional - San.Cuenca San Roque	5.189.982	4.640.454	(549.527)	4.640.454
Prog.de Financiamiento Ordenado 2002 - Desembolsos	93.000.000	148.000.000	55.000.000	154.034.049
Prog.de Financiamiento Ordenado 2002 - Pagos a Org. Intern.	22.105.165	22.105.165	0	22.105.165
Prog. de Financiamiento Ordenado 2003	0	40.000.000	40.000.000	40.161.028
Fondo Para Transformación Sectores Públicos	0	3.483.000	3.483.000	3.483.000
Anticipo Financiero a Provincias	0	41.163.577	41.163.577	41.163.577
<b>Otros Conceptos</b>	<b>709.769.688</b>	<b>536.366.096</b>	<b>(173.403.592)</b>	<b>536.593.887</b>
Emisión CECOR - Ley N° 8482	9.769.688	9.534.975	(234.713)	9.534.975
Programa Unificación Monetaria / LECOP Córdoba - Ley N° 8985	700.000.000	7.324.138	(692.675.862)	7.324.138
BODEN 2001 - Ley 25.736	0	519.506.983	519.506.983	519.734.774
<b>Total Administración Central en pesos</b>	<b>2.030.372.261</b>	<b>1.996.065.719</b>	<b>(34.306.542)</b>	<b>4.248.980.799</b>

## Cuentas Especiales

Acreeador - Operación	Valores Históricos al 01/01/2003 \$	Valores Históricos al 30/09/2003 \$	Variación real de la deuda al 30/09/03 \$	Valores Corrientes al 30/09/03 \$
<b>Gobierno Nacional</b>	<b>18.528.843</b>	<b>15.270.474</b>	<b>(3.258.369)</b>	<b>15.270.474</b>
Fondo Fiduciario de Inf.Regional - Carcel de Varones	12.252.842	10.567.289	(1.685.553)	10.567.289
Fondo Fiduciario de Inf.Regional - Carcel de Mujeres	6.276.001	4.703.185	(1.572.816)	4.703.185
<b>Total Cuentas Especiales en pesos</b>	<b>18.528.843</b>	<b>15.270.474</b>	<b>(3.258.369)</b>	<b>15.270.474</b>

## Pasivo Consolidado

<b>Total Pasivo Consolidado</b>	<b>4.524.316</b>	<b>3.673.229</b>	<b>(851.087)</b>	<b>3.673.229</b>
---------------------------------	------------------	------------------	------------------	------------------

<b>Total Deuda en pesos</b>	<b>2.053.425.420</b>	<b>2.015.009.422</b>	<b>(38.415.999)</b>	<b>4.267.924.502</b>
-----------------------------	----------------------	----------------------	---------------------	----------------------

## Operaciones en Moneda Extranjera – Dólares Estadounidenses

## Administración Central

Acreeedor - Operación	Valores Históricos al 01/01/2003 U\$S	Valores Históricos al 30/09/2003 U\$S	Variación real de la deuda al 30/09/03 U\$S	Valores Corrientes al 30/09/03 \$ *
<b>Instituciones Financieras Nacionales</b>	<b>16.687.521</b>	<b>9.687.521</b>	<b>(7.000.000)</b>	<b>19.595.451</b>
Otros Bancos Nacionales y Privados (no conforman el Canje)	16.687.521	9.687.521	(7.000.000)	19.595.451
Bank Boston - Dto. 478/99 (cedido Bco Ciudad)	9.687.521	9.687.521	0	19.595.451
Banco de Valores - Dto. 1132/01 (1)	7.000.000	0	(7.000.000)	0
<b>Instituciones Financieras Extranjeras</b>	<b>101.177.706</b>	<b>198.054.533</b>	<b>96.876.827</b>	<b>580.299.781</b>
Organismos internacionales	6.836.873	131.836.873	125.000.000	386.282.038
BID 392/OC-AR - Secret. Rec. Hídricos Nac.	278.047	278.047	0	814.678
BID 545/OC-AR y otros - ENOHA	6.558.826	6.558.826	0	19.217.360
BIRF 4585 AR (Prestamo para la Reforma Provincial)(2º y 3º tram o)	0	125.000.000	125.000.000	366.250.000
Otros Bancos extranjeros	94.340.833	66.217.660	(28.123.173)	194.017.743
ICO Ley 8388 - Dtos. 1615/94 -1182/95 (FOCOEX)	9.811.200	9.811.200	0	28.746.816
BCH Ley 8388 - Dtos. 1615/94 -1182/95 (FOCOEX)	669.319	669.319	0	1.961.105
ICO Ley 8374 - Dtos. 2133/94 -1181/95 (DRAGADOS)	15.758.524	15.758.524	0	46.172.476
BCH Ley 8374 - Dtos. 2133/94 -1181/95 (DRAGADOS)	9.009.036	9.009.036	0	26.396.477
Credit Suisse First Boston-Ley 8826 Contrato de Anticipo Garantizado	59.092.753	30.969.580	(28.123.173)	90.740.869
<b>Proveedores y Contratistas</b>	<b>3.405.775</b>	<b>1.528.935</b>	<b>(1.876.840)</b>	<b>4.479.780</b>
Siemens - Ley 8321 - Dto. 3708/94	2.293.403	1.528.935	(764.468)	4.479.780
Griensu - Ley 8321 - Dto. 3708/94	623.732	0	(623.732)	0
Macarena S.A.C.A.I.F.I. CORP. Dto 1903/97 2815/97 - Dto 414/98	200.640	0	(200.640)	0
Agusta Un' Azienda-Finmeccanica S.p.A. Dto 1903/97 - Dto 414/98	288.000	0	(288.000)	0
<b>Gobierno Nacional</b>	<b>3.800.000</b>	<b>3.800.000</b>	<b>0</b>	<b>7.686.457</b>
Ente Nac.de Adm.Bienes Ferroviarios-Dto.2435/99	3.800.000	3.800.000	0	7.686.457
<b>Total Administración Central en U\$S</b>	<b>125.071.002</b>	<b>213.070.989</b>	<b>87.999.987</b>	<b>612.061.469</b>

## Cuentas Especiales

Acreeedor - Operación	Valores Históricos al 01/01/2003 U\$S	Valores Históricos al 30/09/2003 U\$S	Variación real de la deuda al 30/09/03 U\$S	Valores Corrientes al 30/09/03 \$ *
<b>INSTITUCIONES FINANCIERAS EXTRANJERAS</b>	<b>253.108.335</b>	<b>252.325.064</b>	<b>(783.271)</b>	<b>739.312.436</b>
<b>Organismos Internacionales</b>	<b>251.933.422</b>	<b>251.933.423</b>	<b>0</b>	<b>738.164.928</b>
Programa de Acción Municipal (PRAM)	49.561.964	49.561.964	0	145.216.553
BIRF 2920/AR	U\$S 2.480.316	2.480.316	0	7.267.326
BIRF 3860/AR	U\$S 28.654.967	28.654.967	0	83.959.053
BID 830/OC-AR y 932/SF-AR	U\$S 18.426.681	18.426.681	0	53.990.174
Programa con Financiamiento Externo	202.371.459	202.371.459	0	592.948.375
BIRF 3280/AR (PSF y DEPA)	U\$S 11.911.663	11.911.663	0	34.901.174
BID 619/OC-AR (PSF y DEPA)	U\$S 20.822.199	20.822.199	0	61.009.043
BIRF 3877/AR (PDP II)	U\$S 8.115.929	8.115.929	0	23.779.673
BIRF 4093/AR (PCP)	U\$S 15.872.384	15.872.384	0	46.506.085
BID 857/OC-AR (PAPS VI)	U\$S 8.615.931	8.615.931	0	25.244.679
BIRF 4273/AR (El Niño)	U\$S 4.128.454	4.128.454	0	12.096.370
BID 940/OC-AR (PROMESA)	U\$S 0	0	0	0
BID 1193/OC-AR (PROAPS)	U\$S 16.713	16.713	0	48.969
BIRF 4585/AR (1º tramo)	U\$S 103.000.000	103.000.000	0	301.790.000
BID 1287/OC-AR (Prog. Apoyo a la Mod. Estado)	U\$S 29.888.185	29.888.185	0	87.572.383
Otros Bancos Extranjeros	1.174.912	391.641	(783.271)	1.147.508
SOCIETE GENERALE Dto. 668/96-888/97	U\$S 1.174.912	391.641	(783.271)	1.147.508
<b>PROVEEDORES Y CONTRATISTAS</b>	<b>334.958</b>	<b>334.958</b>	<b>0</b>	<b>981.428</b>
Dirección de Vialidad	334.958	334.958	0	981.428
Pagarés Emitidos	U\$S 334.958	334.958	0	981.428
<b>TOTAL Cuentas Especiales en U\$S</b>	<b>253.443.293</b>	<b>252.660.022</b>	<b>(783.271)</b>	<b>740.293.864</b>
<b>TOTAL Deuda en U\$S</b>	<b>378.514.295</b>	<b>465.731.011</b>	<b>87.216.716</b>	<b>1.364.591.862</b>

**Pasivo Consolidado****Ley 8250****Opción Pago en Efectivo**

<b>OPCION PAGO EFECTIVO</b> <b>Orden de Prelación</b>	<b>Monto</b> <b>Original</b>	<b>Intereses</b>	<b>Ordenado</b> <b>Pagar</b>	<b>Deuda Neta</b> <b>al 30/09/03</b>
Concepto (1) Art.8 inc.a) Causa Laboral	13.708.743	6.600.648	(20.309.391)	0
Concepto (2) Art.8 inc b) Daño a la Vida	350.057	184.945	(535.002)	0
Concepto (4) Art.8 inc.d) Excedente sobre \$20.000	4.141.854	2.350.516	(6.492.370)	0
Concepto (3) Art.8 inc c) Saldo Expropiación	0	0	0	0
Concepto (5) Art.8 inc e) Demás Obligaciones	2.124.666	1.402.151	(3.526.817)	0
<b>TOTAL</b>	<b>20.325.320</b>	<b>10.538.260</b>	<b>(30.863.581)</b>	<b>0</b>
Ajuste por Ordenes de Pago no emitidas				7.862
<b>TOTAL OPCION EFECTIVO</b>				<b>7.862</b>

**Opción Pago en TICOP**

<b>CONCEPTOS</b>	<b>a valores</b> <b>01/04/91</b> <small>(fecha de corte)</small>	<b>a valores</b> <b>01/04/97</b> <small>(fecha capit. int.)</small>	<b>1997-2002</b>	<b>Amortizaciones</b> <b>2003</b>	<b>Amortizaciones</b> <b>Vencidas</b> <b>Impagas</b>
<b>Total TICOP Emitidos</b>	<b>3.629.700</b>	<b>5.189.017</b>	<b>2.849.727</b>	<b>377.170</b>	<b>127.681</b>
TICOP DECRETO N° 643/95	685.700	980.276	559.934	74.109	
TICOP DECRETO N° 1277/97	483.500	691.211	394.821	52.256	
TICOP DECRETO N° 1195/98	1.146.400	1.638.893	936.136	123.900	
TICOP DECRETO N° 1307/98	517.700	740.104	422.747	55.952	
TICOP DECRETO N° 1770/98	165.000	235.884	134.737	17.833	
TICOP DECRETO N° 1895/98	309.000	441.746	252.326	33.396	
TICOP DECRETO N° 2313/98	49.300	70.479	40.258	5.328	
TICOP DECRETO N° 961/99	107.100	153.110	87.456	11.575	
TICOP DECRETO N° 1422/99	26.100	37.313	21.313	2.821	
TICOP DECRETO N° 2438/01	139.900	200.001	-	-	127.681
<b>Total en trámite de emisión</b>	<b>543.709</b>	<b>777.300</b>	<b>5.471</b>	<b>-</b>	<b>460.487</b>
En trámite emisión	539.600	771.412	-	-	460.070
Fracción a Pagar en Efectivo	4.109	5.888	5.471	-	417
<b>TOTAL</b>	<b>4.173.409</b>	<b>5.966.317</b>	<b>2.855.198</b>	<b>377.170</b>	<b>588.168</b>

**Ley 8836****Opción Pago en Efectivo**

<b>OPCION PAGO EFECTIVO</b> <b>Orden de Prelación</b>	<b>Monto</b> <b>Original</b>	<b>Intereses</b>	<b>Ordenado</b> <b>Pagar</b>	<b>Deuda Neta</b> <b>al 30/09/03</b>
Concepto (1) Art.8 inc.a) Causa Laboral	449.725	47.027	(473.946)	22.806
Concepto (2) Art.8 inc b) Daño a la Vida	41.617	4.234	(45.851)	0
Concepto (4) Art.8 inc.d) Excedente sobre \$20.000	69.639	7.086	(76.725)	0
Concepto (3) Art.8 inc c) Saldo Expropiación	3.744	381	(4.125)	0
Concepto (5) Art.8 inc e) Demás Obligaciones	0	0	0	0
<b>TOTAL OPCION EFECTIVO</b>	<b>564.725</b>	<b>58.728</b>	<b>(600.647)</b>	<b>22.806</b>

**Opción Pago en Bonos o Títulos**

<b>C O N C E P T O S</b>	<b>A VALORES 12/07/99 (fecha de corte)</b>	<b>A VALORES 30/09/03</b>	<b>DEUDA AL 30/09/03</b>
<b>TOTAL BONOS ó TITULOS EMITIDOS</b>	<b>0</b>	<b>0</b>	<b>0</b>
<b>TOTAL EN TRAMITE EMISION - FRACCION</b>	<b>80.369</b>	<b>91.644</b>	<b>91.644</b>
En trámite de emisión	80.369	91.644	91.644
<b>TOTAL</b>	<b>80.369</b>	<b>91.644</b>	<b>91.644</b>

**Decreto N° 2656****Opción Pago en Efectivo**

<b>OPCION PAGO EFECTIVO Orden de Prelación</b>	<b>Monto Original</b>	<b>Intereses</b>	<b>Ordenado Pagar</b>	<b>Deuda Neta al 30/09/03</b>
Concepto (1) Art.8 inc.a) Causa Laboral	113.859	6.728	(94.480)	26.106
Concepto (2) Art.8 inc b) Daño a la Vida	32.380	1.889	(24.511)	9.759
Concepto (4) Art.8 inc.d) Excedente sobre \$20.000	18.953	1.177	(8.725)	11.406
Concepto (3) Art.8 inc c) Saldo Expropiación	0	0	0	0
Concepto (5) Art.8 inc e) Demás Obligaciones	0	0	0	0
<b>TOTAL OPCION EFECTIVO</b>	<b>165.192</b>	<b>9.794</b>	<b>(127.715)</b>	<b>47.271</b>

**Opción Pago en Bonos o Títulos**

<b>C O N C E P T O S</b>	<b>A VALORES 31/10/01 (fecha de corte)</b>	<b>A VALORES 30/09/03</b>	<b>DEUDA AL 30/09/03</b>
<b>TOTAL BONOS ó TITULOS EMITIDOS</b>	<b>0</b>	<b>0</b>	<b>0</b>
<b>TOTAL EN TRAMITE EMISION - FRACCION</b>	<b>118.447</b>	<b>126.500</b>	<b>126.500</b>
En trámite de emisión	118.447	126.500	126.500
<b>TOTAL</b>	<b>118.447</b>	<b>126.500</b>	<b>126.500</b>

**Ley N° 9078****Opción Pago en Efectivo**

<b>OPCION PAGO EFECTIVO Orden de Prelación</b>	<b>Monto Original</b>	<b>Intereses</b>	<b>Ordenado Pagar</b>	<b>Deuda Neta al 30/09/03</b>
Concepto (1) Art.8 inc.a) Causa Laboral	118.208	2.218	(14.368)	106.058
Concepto (2) Art.8 inc b) Daño a la Vida	79.245	1.497	0	80.742
Concepto (4) Art.8 inc.d) Excedente sobre \$20.000	341.252	6.445	0	347.697
Concepto (3) Art.8 inc c) Saldo Expropiación	0	0	0	0
Concepto (5) Art.8 inc e) Demás Obligaciones	0	0	0	0
<b>TOTAL OPCION EFECTIVO</b>	<b>538.706</b>	<b>10.160</b>	<b>(14.368)</b>	<b>534.497</b>

**Opción Pago en Bonos o Títulos**

<b>C O N C E P T O S</b>	<b>A VALORES 31/12/02 (fecha de corte)</b>	<b>A VALORES 30/09/03</b>	<b>DEUDA AL 30/09/03</b>
<b>TOTAL BONOS ó TITULOS EMITIDOS</b>	<b>0</b>	<b>0</b>	<b>0</b>
<b>TOTAL EN TRAMITE EMISION - FRACCION</b>	<b>106.685</b>	<b>108.700</b>	<b>108.700</b>
En trámite de emisión	106.685	108.700	108.700
<b>TOTAL</b>	<b>106.685</b>	<b>108.700</b>	<b>108.700</b>
<b>Total Pasivo Consolidado</b>	<b>4.524.316</b>	<b>3.673.229</b>	<b>(851.087)</b>
			<b>3.673.229</b>

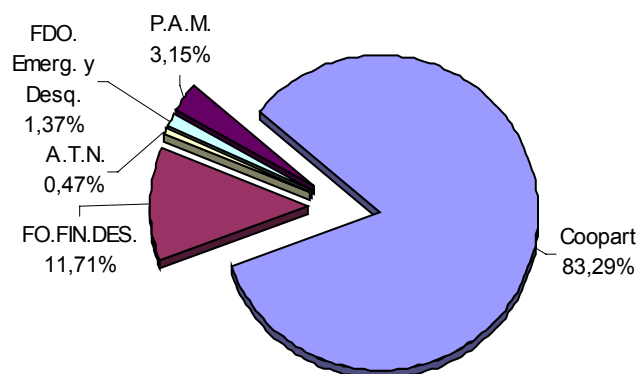




## De la Distribución a Municipios y Comunas

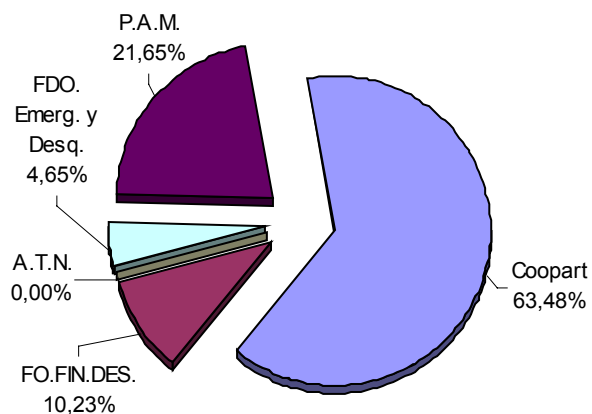
## Cuadro Resumen por Departamento

DEPARTAMENTO	Coopart	FO.FIN.DES.	A.T.N.	FDO.	P.A.M.	TOTAL
				Emerg. y Desq.		
CALAMUCHITA	4.966.357	800.017	0	363.600	1.693.500	7.823.474
CAPITAL	81.992.627	6.340.169	0	0	0	88.332.796
COLON	12.443.262	2.138.153	0	33.100	186.000	14.800.515
CRUZ DEL EJE	4.360.295	852.176	0	55.500	257.500	5.525.472
GENERAL ROCA	3.957.741	775.105	0	115.200	99.500	4.947.546
GENERAL SAN MARTIN	10.311.068	1.342.395	200.000	362.300	1.196.000	13.411.763
ISCHILIN	2.509.305	541.629	0	101.800	30.000	3.182.734
JUAREZ CELMAN	6.288.008	1.105.194	0	175.600	170.000	7.738.802
MARCOS JUAREZ	10.285.088	1.555.711	0	104.500	680.000	12.625.299
MINAS	652.642	233.544	0	66.000	5.000	957.186
POCHO	650.975	218.084	0	14.500	64.000	947.559
PTE.ROQUE SAENZ PEÑA	3.912.306	615.383	0	152.500	165.000	4.845.189
PUNILLA	11.689.096	2.393.234	200.000	460.000	874.000	15.616.330
RIO CUARTO	19.711.551	2.858.285	1.000.000	405.600	1.192.550	25.167.986
RIO PRIMERO	4.532.589	985.894	0	171.100	98.000	5.787.583
RIO SECO	1.376.128	565.214	0	78.000	23.000	2.042.342
RIO SEGUNDO	9.445.801	1.548.236	0	219.340	355.700	11.569.076
SAN ALBERTO	2.981.138	692.155	0	179.200	258.500	4.110.993
SAN JAVIER	4.071.976	645.019	0	37.500	158.000	4.912.495
SAN JUSTO	18.335.125	3.407.953	0	288.300	924.500	22.955.878
SANTA MARIA	6.405.651	1.178.345	0	231.500	99.000	7.914.496
SOBREMONTA	531.010	248.659	0	53.500	0	833.169
TERCERO ARRIBA	9.688.332	1.292.636	0	164.800	81.000	11.226.768
TOTAL	2.056.315	330.215	0	21.000	35.000	2.442.530
TULUMBA	2.056.387	348.475	0	34.500	48.000	2.487.362
UNION	11.203.196	1.635.315	0	157.100	640.000	13.635.611
<b>Total general</b>	<b>246.413.968</b>	<b>34.647.195</b>	<b>1.400.000</b>	<b>4.046.040</b>	<b>9.333.750</b>	<b>295.840.953</b>



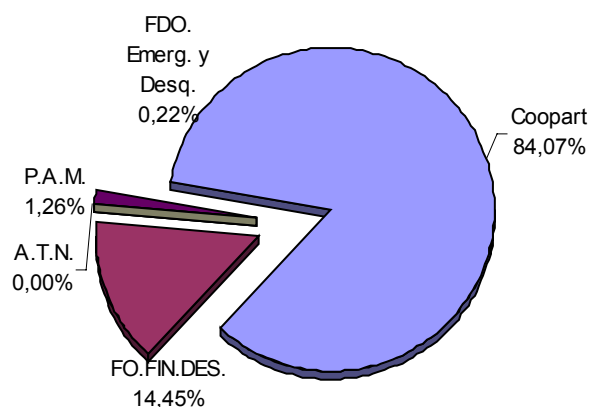
## Departamento Calamuchita

NOMBRE	COPARTICIP	FO.FIN.DES.	A.T.N.	FDO.		P.A.M.	TOTAL
				Emerg. y	Desq.		
<b>MUNICIPIO</b>							
EMBALSE	688.315	83.100	0	186.900		450.000	1.408.316
LA CRUZ	303.147	51.761	0	0		0	354.908
LOS CONDORES	406.672	49.098	0	0		10.000	465.770
RIO DE LOS SAUCES	264.572	31.942	0	6.800		30.000	333.314
SAN AGUSTIN	380.005	89.849	0	0		0	469.854
SANTA ROSA DE CALAMUCHITA	834.932	111.789	0	38.500		90.000	1.075.221
VILLA DEL DIQUE	383.804	46.337	0	3.000		0	433.141
VILLA GRAL. BELGRANO	561.996	57.785	0	11.500		0	631.280
VILLA RUMIPAL	340.846	41.150	0	30.100		953.500	1.365.596
VILLA YACANTO	245.427	29.631	0	31.000		0	306.058
<b>COMUNA</b>							
AMBOY	37.677	13.562	0	0		0	51.239
CALMAYO	28.114	10.120	0	6.000		0	44.234
CAÑADA DEL SAUCE	31.997	11.518	0	0		0	43.515
LA CUMBRECITA	48.866	17.590	0	16.000		0	82.456
LAS BAJADAS	43.647	15.711	0	0		0	59.358
LAS CALERAS	41.097	14.793	0	0		0	55.891
LOS MOLINOS	40.808	14.689	0	0		0	55.497
LOS REARTES	55.588	20.009	0	13.800		20.000	109.397
LUTTI	35.069	12.623	0	0		0	47.692
SAN IGNACIO	38.430	13.834	0	0		0	52.264
SEGUNDA USINA	36.403	13.103	0	20.000		140.000	209.506
VILLA AMANCAY	49.211	17.714	0	0		0	66.925
VILLA C.PAR. LOS REARTES	37.445	20.688	0	0		0	58.133
VILLA QUILLINZO	32.288	11.622	0	0		0	43.910
<b>Total general</b>	<b>4.966.357</b>	<b>800.017</b>	<b>0</b>	<b>363.600</b>		<b>1.693.500</b>	<b>7.823.474</b>



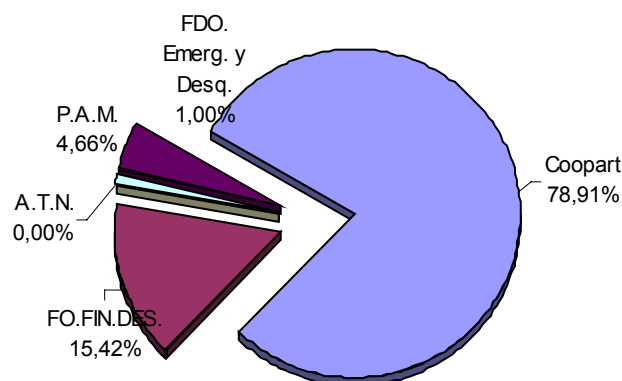
## Departamento Colón

NOMBRE	COPARTICIP	FO.FIN.DES.	A.T.N.	FDO.		P.A.M.	TOTAL
				Emerg. y	Desq.		
MUNICIPIO							
AGUA DE ORO	297.910	35.967	0	0	4.000	337.877	
COLONIA CAROYA	1.086.777	131.207	0	8.000	27.000	1.252.984	
COLONIA TIROLESA	455.082	54.942	0	0	0	510.024	
ESTACION JUAREZ CELMAN	648.966	78.350	0	0	0	727.316	
JESUS MARIA	1.856.092	224.086	0	0	0	2.080.178	
LA CALERA	1.576.123	298.926	0	0	0	1.875.049	
LA GRANJA	328.880	39.706	0	800	10.000	379.385	
MALVINAS ARGENTINAS	693.472	83.723	0	0	0	777.195	
MENDIOLAZA	363.746	43.915	0	0	0	407.661	
RIO CEBALLOS	1.173.314	141.656	0	12.500	70.000	1.397.470	
SALDAN	346.449	41.827	0	0	15.000	403.276	
SALSIPUEDES	594.877	71.821	0	600	0	667.298	
UNQUILLO	1.076.386	420.471	0	11.200	10.000	1.518.057	
VILLA ALLENDE	1.556.037	331.478	0	0	50.000	1.937.515	
COMUNA							
COLONIA VICENTE AGUERO	46.617	16.780	0	0	0	63.398	
EL MANZANO	91.146	32.808	0	0	0	123.954	
ESTACION GENERAL PAZ	112.135	40.363	0	0	0	152.498	
MI GRANJA	64.895	23.359	0	0	0	88.254	
TINOCO	37.560	13.520	0	0	0	51.080	
VILLA CERRO AZUL	36.800	13.247	0	0	0	50.046	
Total general	12.443.262	2.138.153	0	33.100	186.000	14.800.515	



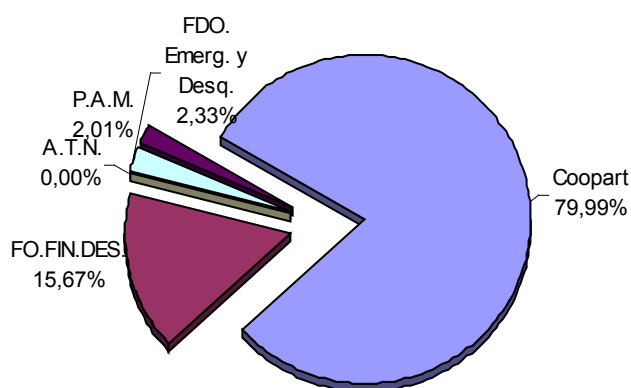
## Departamento Cruz del Eje

NOMBRE	COPARTICIP	FO.FIN.DES.	A.T.N.	FDO.	P.A.M.	TOTAL
				Emerg. y Desq.		
MUNICIPIO						
CRUZ DEL EJE	2.226.465	292.998	0	10.000	225.000	2.754.463
SAN MARCOS SIERRAS	283.298	34.203	0	1.000	0	318.501
SERREZUELA	370.354	77.158	0	0	0	447.512
VILLA DE SOTO	740.906	171.604	0	10.000	20.000	942.510
COMUNA						
ALTO DE LOS QUEBRACHOS	42.890	15.439	0	0	0	58.329
BAÑADO DE SOTO	40.519	14.585	0	2.500	2.500	60.104
CRUZ DE CAÑA	36.191	13.027	0	0	0	49.218
EL BRETE	105.196	37.866	0	16.000	0	159.061
GUANACO MUERTO	47.752	17.188	0	0	0	64.940
LA BATEA	35.421	12.750	0	0	0	48.171
LA HIGUERA	53.561	29.387	0	11.000	10.000	103.948
LAS CAÑADAS	30.441	10.957	0	0	0	41.398
LAS PLAYAS	77.570	27.922	0	0	0	105.492
LOS CHAÑARITOS (C.D.EJE)	61.505	22.139	0	0	0	83.644
MEDIA NARANJA	85.099	30.632	0	0	0	115.731
PASO VIEJO	58.363	21.008	0	5.000	0	84.371
TUCLAME	64.766	23.313	0	0	0	88.078
Total general	4.360.295	852.176	0	55.500	257.500	5.525.472




## Departamento General Roca

NOMBRE	COPARTICIP	FO.FIN.DES.	A.T.N.	FDO.	P.A.M.	TOTAL
				Emerg. y Desq.		
MUNICIPIO						
BUCHARDO	343.032	62.952	0	20.000	0	425.984
DEL CAMPILLO	438.026	62.991	0	16.500	15.000	532.516
HUINCA RENANCO	876.968	202.132	0	0	0	1.079.100
ITALO	298.506	53.727	0	0	10.000	362.233
JOVITA	484.883	98.210	0	66.500	42.000	691.594
MATTALDI	326.710	58.817	0	0	0	385.527
VILLA HUIDOBRO	598.304	103.879	0	3.700	0	705.883
VILLA VALERIA	378.541	55.808	0	3.500	25.000	462.849
COMUNA						
NICOLAS BRUZZONE	45.513	16.383	0	0	0	61.896
ONAGOITY	33.580	12.087	0	0	0	45.668
PINCEN	46.290	16.662	0	0	7.500	70.452
RANQUELES	34.296	12.345	0	0	0	46.642
VILLA SARMIENTO	53.092	19.111	0	5.000	0	77.202
Total general	3.957.741	775.105	0	115.200	99.500	4.947.546



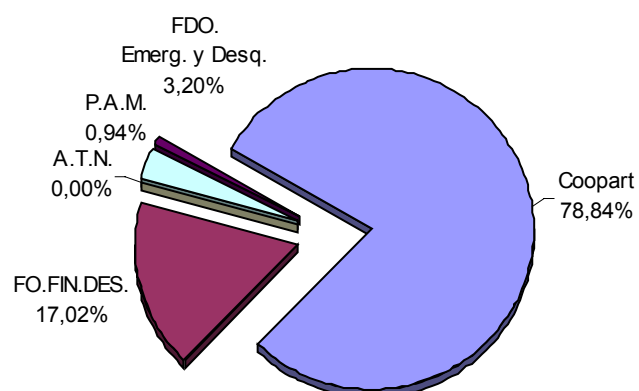
## Departamento General San Martín

NOMBRE	COPARTICIP	FO.FIN.DES.	A.T.N.	FDO.	P.A.M.	TOTAL
				Emerg. y Desq.		
MUNICIPIO						
ARROYO ALGODON	245.955	29.694	0	15.000	5.000	295.649
ARROYO CABRAL	391.768	47.298	0	0	0	439.066
AUSONIA	263.055	31.759	0	71.000	15.000	380.814
CHAZON	281.493	33.985	0	0	5.000	320.478
ETRURIA	468.615	76.514	0	0	20.000	565.129
LA LAGUNA	294.442	45.656	0	24.000	20.000	384.097
LA PALESTINA	237.088	28.624	0	0	6.000	271.711
LA PLAYOSA	349.966	52.359	0	1.000	30.000	433.325
LUCA	241.169	29.116	0	0	0	270.286
PASCO	285.434	34.461	0	26.000	0	345.894
SILVIO PELLICO	228.150	37.652	0	0	0	265.803
TICINO	320.761	38.726	0	0	10.000	369.487
TIO PUJIO	362.704	43.789	0	22.500	0	428.993
VILLA MARIA	5.007.741	604.587	200.000	55.800	875.000	6.743.128
VILLA NUEVA	1.332.728	208.175	0	147.000	210.000	1.897.903
Total general	10.311.068	1.342.395	200.000	362.300	1.196.000	13.411.763



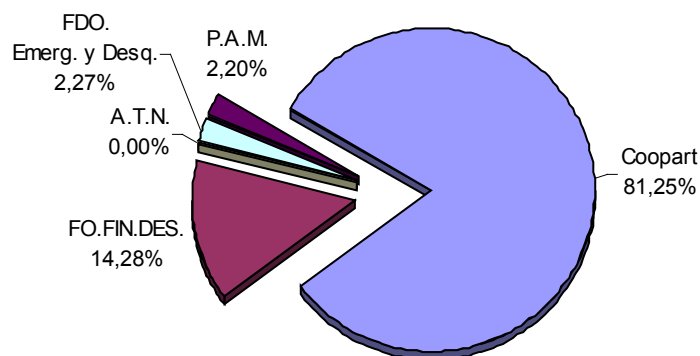
## Departamento Ischilín

NOMBRE	COPARTICIP	FO.FIN.DES.	A.T.N.	FDO.		P.A.M.	TOTAL
				Emerg. y Desq.			
MUNICIPIO							
DEAN FUNES	1.665.426	201.067	0	34.000		20.000	1.920.493
QUILINO	523.862	225.370	0	35.800		0	785.032
COMUNA							
AVELLANEDA	44.688	16.086	0	0		0	60.774
CAÑADA DE RIO PINTO	40.216	14.476	0	0		0	54.691
CHUÑA	54.826	19.735	0	0		0	74.561
COPACABANA	41.348	14.883	0	0		0	56.231
LOS POZOS	31.494	11.337	0	0		0	42.831
OLIVARES DE SAN NICOLAS	68.871	24.790	0	0		0	93.661
VILLA GUTIERREZ	38.573	13.885	0	32.000		10.000	94.458
Total general	2.509.305	541.629	0	101.800		30.000	3.182.734



## Departamento Juarez Celman

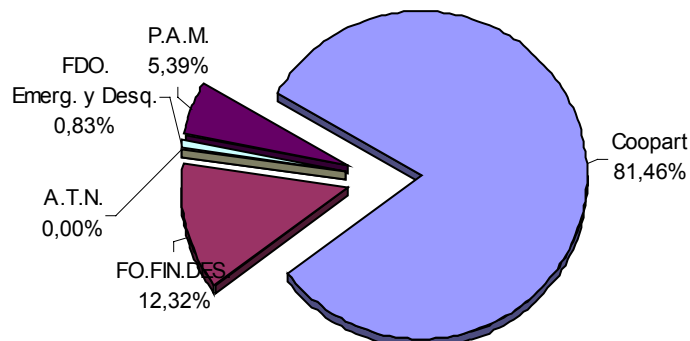
NOMBRE	COPARTICIP	FO.FIN.DES.	A.T.N.	FDO.		TOTAL
				Emerg. y Desq.	P.A.M.	
MUNICIPIO						
ALEJANDRO	517.669	99.111	0	32.500	0	649.280
BENGOLEA	274.191	33.103	0	5.000	0	312.294
CARNERILLO	333.961	40.319	0	0	0	374.280
CHARRAS	275.101	33.213	0	0	0	308.314
GENERAL CABRERA	888.272	193.061	0	31.500	0	1.112.833
GENERAL DEHEZA	874.834	188.353	0	2.600	10.000	1.075.787
HUANCHILLAS	288.539	44.943	0	10.000	10.000	353.482
LA CARLOTA	977.577	118.023	0	54.000	120.000	1.269.600
LOS CISNES	241.786	29.191	0	10.000	10.000	290.977
OLAETA	253.684	30.627	0	5.000	0	289.312
REDUCCION	314.294	64.899	0	0	20.000	399.193
SANTA EUFEMIA	353.698	52.810	0	25.000	0	431.508
UCACHA	564.224	130.562	0	0	0	694.786
COMUNA						
ASSUNTA	34.418	12.389	0	0	0	46.807
EL RASTREADOR	34.363	12.369	0	0	0	46.732
PACHECO DE MELO	30.088	10.950	0	0	0	41.037
PASO DEL DURAZNO	31.309	11.270	0	0	0	42.579
Total general	6.288.008	1.105.194	0	175.600	170.000	7.738.802





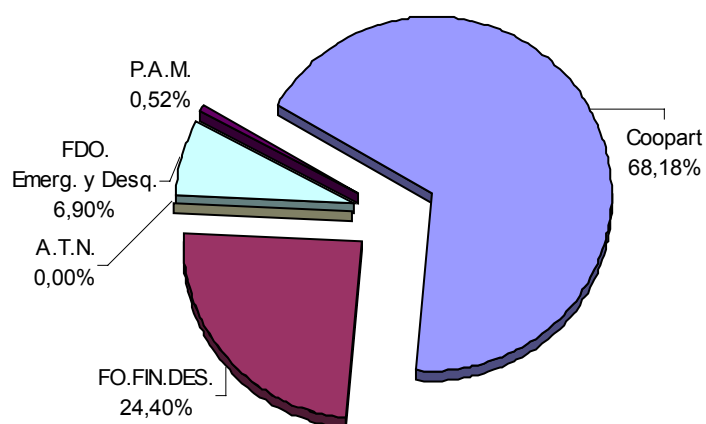
## Departamento Marcos Juárez

NOMBRE	COPARTICIP	FO.FIN.DES.	A.T.N.	FDO.	P.A.M.	TOTAL
				Emerg. y Desq.		
MUNICIPIO						
ALEJO LEDESMA	448.265	72.642	0	5.500	20.000	546.407
ARIAS	672.014	133.838	0	16.500	0	822.351
CAMILO ALDAO	575.647	101.915	0	1.000	0	678.562
CAP. GRAL. B. O'HIGGINS	232.499	28.070	0	0	15.000	275.568
CAVANAGH	291.845	35.235	0	0	0	327.079
COLONIA ITALIANA	246.911	29.810	0	0	0	276.721
CORRAL DE BUSTOS	893.220	107.839	0	2.000	0	1.003.059
CRUZ ALTA	693.209	123.987	0	7.500	10.000	834.696
GENERAL BALDISSERA	359.457	78.477	0	0	0	437.934
GENERAL ROCA	388.565	73.866	0	500	0	462.931
GUATIMOZIN	399.657	48.251	0	500	0	448.408
INRIVILLE	494.329	74.000	0	500	0	568.828
ISLA VERDE	528.876	73.959	0	5.000	25.000	632.836
LEONES	893.291	144.523	0	1.000	0	1.038.814
LOS SURGENTES	405.521	59.066	0	500	10.000	475.088
MARCOS JUAREZ	1.823.967	190.242	0	0	600.000	2.614.208
MONTE BUEY	576.212	111.235	0	53.500	0	740.948
SAIRA	263.514	31.814	0	10.500	0	305.828
COMUNA						
COLONIA BARGE	34.172	12.301	0	0	0	46.473
SALADILLO	38.040	13.693	0	0	0	51.733
VILLA ELISA	25.877	10.950	0	0	0	36.827
Total general	10.285.088	1.555.711	0	104.500	680.000	12.625.299



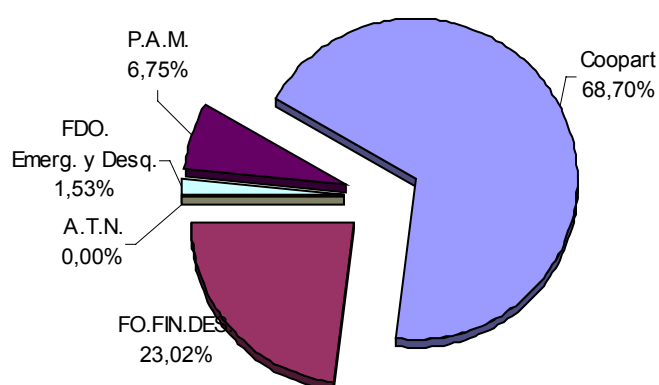
## Departamento Minas

NOMBRE	COPARTICIP	FO.FIN.DES.	A.T.N.	FDO.	P.A.M.	TOTAL
				Emerg. y Desq.		
<b>MUNICIPIO</b>						
SAN CARLOS MINAS	325.621	115.832	0	37.500	0	478.953
<b>COMUNA</b>						
CIENAGA DEL CORO	64.916	23.367	0	0	0	88.283
EL CHACHO	44.717	16.096	0	0	0	60.813
ESTANCIA DE GUADALUPE	48.165	17.337	0	0	0	65.502
GUASAPAMPA	40.282	14.500	0	6.000	0	60.782
LA PLAYA	47.180	16.983	0	0	0	64.162
TALAINI	42.394	15.260	0	5.000	0	62.653
TOSNO	39.368	14.170	0	17.500	5.000	76.038
<b>Total general</b>	<b>652.642</b>	<b>233.544</b>	<b>0</b>	<b>66.000</b>	<b>5.000</b>	<b>957.186</b>



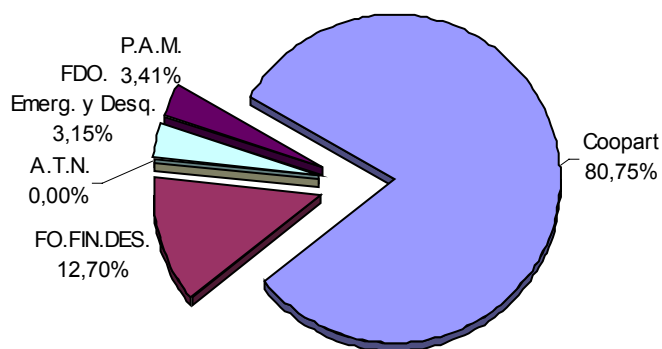
## Departamento Pocho

NOMBRE	COPARTICIP	FO.FIN.DES.	A.T.N.	FDO.	P.A.M.	TOTAL
				Emerg. y Desq.		
<b>MUNICIPIO</b>						
SALSACATE	351.873	102.127	0	13.500	52.000	519.500
<b>COMUNA</b>						
CHANCANI	65.428	23.551	0	0	12.000	100.979
LAS PALMAS	53.652	19.313	0	0	0	72.965
LOS TALARES	32.637	11.748	0	0	0	44.385
SAN GERONIMO	41.142	14.809	0	0	0	55.951
TALA CAÑADA	55.370	28.225	0	1.000	0	84.595
VILLA DE POCHO	50.872	18.312	0	0	0	69.184
<b>Total general</b>	<b>650.975</b>	<b>218.084</b>	<b>0</b>	<b>14.500</b>	<b>64.000</b>	<b>947.559</b>



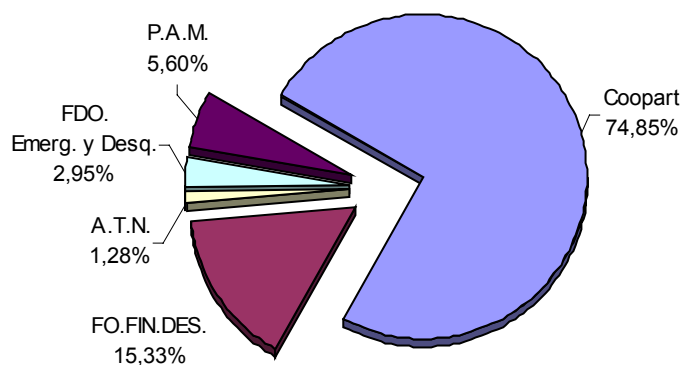
## Departamento Pte. Roque Saenz Peña

NOMBRE	COPARTICIP	FO.FIN.DES.	A.T.N.	FDO.		P.A.M.	TOTAL
				Emerg. y	Desq.		
MUNICIPIO							
GENERAL LEVALLE	604.298	140.782	0	22.500		0	767.579
LA CESIRA	290.077	35.021	0	0		5.000	330.098
LABOULAYE	1.727.821	208.600	0	15.000		100.000	2.051.421
MELO	297.213	45.990	0	5.000		22.000	370.204
ROSALES	244.211	29.484	0	58.500		0	332.195
SERRANO	394.817	88.898	0	51.500		30.000	565.215
VILLA ROSSI	254.024	30.668	0	0		0	284.692
COMUNA							
LEGUIZAMON	32.712	11.775	0	0		5.000	49.486
RIO BAMBA	30.766	11.074	0	0		0	41.840
SAN JOAQUIN	36.368	13.091	0	0		3.000	52.459
Total general	3.912.306	615.383	0	152.500		165.000	4.845.189



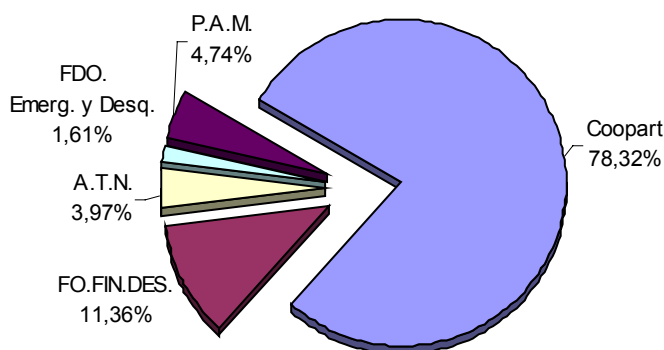
## Departamento Punilla

NOM BRE	COPARTICIP	FO.FIN.DES.	A.T.N.	FDO.	P.A.M.	TOTAL
				Emerg. y Desq.		
MUNICIPIO						
BIALET MASSE	438.126	52.895	0	0	0	491.021
CAPILLA DEL MONTE	769.550	219.625	0	77.000	0	1.066.175
COSQUIN	1.421.285	171.592	0	101.800	285.000	1.979.677
HUERTA GRANDE	541.806	65.414	0	0	0	607.219
LA CUMBRE	674.093	142.787	0	31.500	0	848.380
LA FALDA	1.178.826	322.004	0	97.000	44.000	1.641.830
LOS COCOS	271.845	32.820	0	37.300	0	341.965
SAN ESTEBAN	252.031	30.428	0	20.000	0	302.459
SANTA MARIA (punilla)	649.257	78.385	0	0	0	727.643
TANTI	493.152	59.538	0	4.000	0	556.690
VALLE HERMOSO	556.076	67.135	0	47.000	0	670.211
VILLA CARLOS PAZ	3.184.222	801.924	200.000	21.000	500.000	4.707.145
VILLA GIARDINO	478.625	67.850	0	1.000	0	547.475
COMUNA						
CABALANGO	36.287	13.061	0	0	0	49.348
CASA GRANDE	56.998	20.517	0	800	0	78.314
CHARBONIER	59.069	21.262	0	0	0	80.331
CUESTA BLANCA	43.509	15.661	0	10.000	0	69.170
ESTANCIA VIEJA	45.686	16.445	0	0	0	62.131
MAYU SUMAJ	66.769	24.034	0	0	0	90.803
SAN ANTONIO DE ARREDONDO	132.409	47.661	0	800	0	180.870
SAN ROQUE	46.589	16.770	0	0	15.000	78.359
TALA HUASI	34.268	12.335	0	0	0	46.603
VILLA PARQUE SIQUIMAN	76.487	27.532	0	0	0	104.019
VILLA SANTA CRUZ DEL LAGO	96.084	34.586	0	0	0	130.670
YCHO CRUZ	86.047	30.973	0	10.800	30.000	157.820
Total general	11.689.096	2.393.234	200.000	460.000	874.000	15.616.330



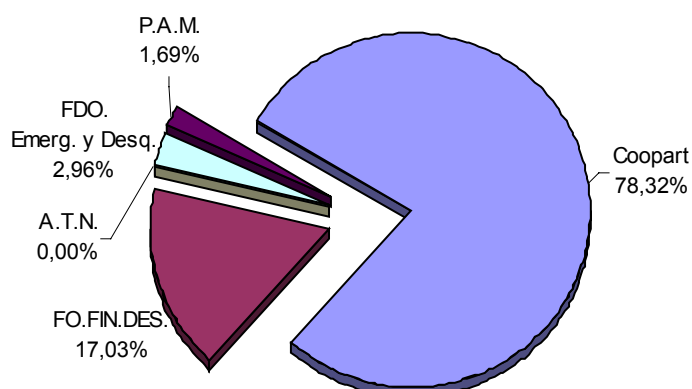
## Departamento Rio Cuarto

NOMBRE	COPARTICIP	FO.FIN.DE S.	A.T.N.	FDO. Emerg. y Desq.	P.A.M.	TOTAL
<b>MUNICIPIO</b>						
ACHIRAS	372.544	44.977	0	30.000	12.500	460.022
ADELIA MARIA	631.776	134.252	0	20.000	13.500	799.528
ALCIRA	609.387	83.679	0	0	30.000	723.066
ALPA CORRAL	245.832	29.679	0	21.500	9.500	306.511
BERROTARAN	671.938	118.467	0	30.800	22.500	843.705
BULNES	272.350	32.881	0	15.000	15.000	335.231
CHAJAN	253.179	30.566	0	5.000	0	288.745
CORONEL BAIGORRIA	299.148	36.116	0	0	0	335.264
CORONEL MOLDES	805.997	159.837	0	60.500	15.550	1.041.884
ELENA	426.070	51.440	0	1.000	49.000	527.510
LA CAUTIVA	259.476	31.327	0	14.500	30.000	335.302
LAS ACEQUIAS	361.699	56.303	0	0	5.000	423.002
LAS HIGUERAS	587.207	70.894	0	10.000	33.500	701.600
LAS VERTIENTES	262.484	31.690	0	0	5.000	299.174
MONTE DE LOS GAUCHOS	236.736	28.581	0	0	17.000	282.317
RIO CUARTO	10.432.006	1.444.498	1.000.000	54.000	650.000	13.580.504
SAMPACHO	759.328	101.782	0	85.000	50.000	996.110
SAN BASILIO	412.706	49.826	0	800	32.500	495.832
SANTA CATALINA	440.344	53.163	0	25.000	137.000	655.506
TOSQUITAS	230.999	27.889	0	0	0	258.887
VICUÑA MACKENNA	794.522	115.958	0	16.000	55.000	981.480
<b>COMUNA</b>						
CHUCUL	39.356	14.166	0	0	0	53.522
LA CAROLINA "EL POTOSI"	40.688	14.646	0	0	0	55.334
LAS ALBAHACAS	47.016	16.924	0	11.500	0	75.440
LAS PEÑAS SUD	40.078	14.426	0	5.000	0	59.504
MALENA	42.853	15.425	0	0	0	58.278
SUCO	47.905	17.243	0	0	0	65.148
VILLA EL CHACAY	30.697	11.050	0	0	0	41.746
WASHINGTON	57.230	20.600	0	0	10.000	87.830
<b>Total general</b>	<b>19.711.551</b>	<b>2.858.285</b>	<b>1.000.000</b>	<b>405.600</b>	<b>1.192.550</b>	<b>25.167.986</b>



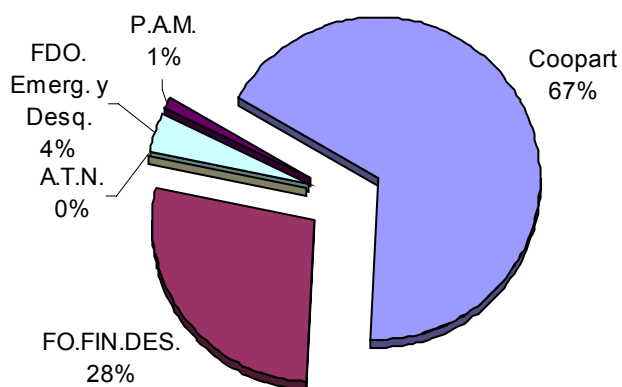
## Departamento Rio Primero

NOM BRE	COPARTICIP	FO.FIN.DES.	A.T.N.	FDO.	P.A.M.	TOTAL
				Emerg. y Desq.		
MUNICIPIO						
LA PARA	456.843	116.582	0	10.000	0	583.425
LA PUERTA	354.383	42.785	0	0	0	397.168
MONTE CRISTO	650.937	86.882	0	50.500	0	788.319
OBISPO TREJO	355.662	234.883	0	44.100	30.000	664.645
PIQUILLIN	312.786	37.763	0	0	0	350.548
RIO PRIMERO	671.395	81.058	0	0	30.000	782.452
SANTA ROSA DE RIO PRIMERO	716.231	86.471	0	0	0	802.702
VILLA FONTANA	274.427	33.132	0	25.000	0	332.559
COMUNA						
ATAHONA	34.539	12.432	0	0	0	46.971
CAÑADA DE MACHADO	49.821	17.934	0	0	3.000	70.755
CAPILLA DE LOS REMEDIOS	78.562	28.279	0	23.500	0	130.341
CHALACEA	37.312	13.430	0	0	0	50.742
COLONIA LAS CUATRO ESQUINAS	37.311	13.430	0	0	0	50.741
COMECHINGONES	50.025	18.007	0	0	0	68.032
DIEGO DE ROJAS	53.880	19.394	0	0	5.000	78.274
EL CRISPIN	44.750	16.108	0	0	0	60.858
ESQUINA	42.586	15.329	0	0	25.000	82.915
KILOMETRO 658	49.484	17.812	0	0	0	67.296
LA POSTA	44.548	16.035	0	8.000	0	68.583
LA QUINTA	33.119	11.921	0	10.000	0	55.040
LAS GRAMILLAS	37.582	13.528	0	0	0	51.110
LAS SALADAS	42.857	15.427	0	0	0	58.283
MAQUINISTA GALLINI	39.746	14.307	0	0	5.000	59.052
PLAZA DE MERCEDES	30.820	11.094	0	0	0	41.914
SAGRADA FAMILIA	32.984	11.873	0	0	0	44.856
Total general	4.532.589	985.894	0	171.100	98.000	5.787.583



## Departamento Rio Seco

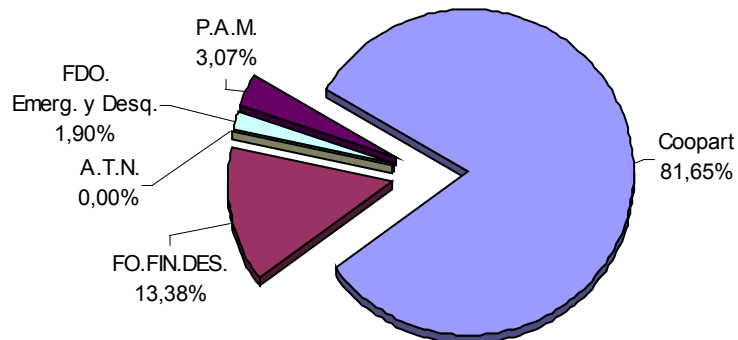
NOMBRE	COPARTICIP	FO.FIN.DES.	A.T.N.	FDO.		P.A.M.	TOTAL
				Emerg. y	Desq.		
MUNICIPIO							
SEBASTIAN EL CANO	372.260	111.639	0	0		0	483.899
VILLA DE MARIA	504.607	260.535	0	13.000		0	778.142
COMUNA							
CERRO COLORADO	49.976	17.989	0	0		5.000	72.966
CHAÑAR VIEJO	41.845	15.062	0	8.000		0	64.907
EUFRASIO LOZA	42.843	15.422	0	7.500		0	65.765
GUTEMBERG	66.524	34.053	0	12.000		10.000	122.577
LA RINCONADA	41.773	15.037	0	0		0	56.810
LOS HOYOS	48.050	17.296	0	7.500		0	72.846
PUESTO DE CASTRO	33.999	12.238	0	0		0	46.237
RAYO CORTADO	64.527	23.227	0	10.000		0	97.753
SANTA ELENA	46.124	16.603	0	20.000		8.000	90.727
VILLA CANDELARIA NORTE	63.600	26.114	0	0		0	89.713
Total general	1.376.128	565.214	0	78.000		23.000	2.042.342





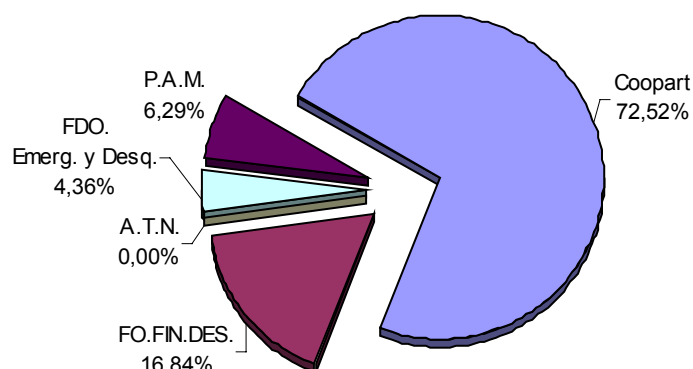
## Departamento Rio Segundo

NOMBRE	COPARTICIP	FO.FIN.DES.	A.T.N.	FDO.	P.A.M.	TOTAL
				Em erg. y Desq.		
MUNICIPIO						
CALCHIN	340.253	41.079	0	25.500	15.000	421.832
CALCHIN OESTE	261.326	44.185	0	2.000	0	307.510
CAPILLA DEL CARMEN	222.742	26.892	0	0	0	249.634
CARRILOBO	312.301	37.704	0	2.500	12.000	364.505
COLAZO	313.287	37.823	0	0	15.000	366.110
COSTASACATE	297.304	35.894	0	0	140.000	473.198
LAGUNA LARGA	693.065	150.166	0	20.000	0	863.232
LAS JUNTURAS	316.737	38.240	0	0	0	354.976
LUQUE	553.658	66.843	0	500	0	621.002
MANFREDI	263.860	31.856	0	2.000	15.000	312.716
MATORRALES	275.126	33.216	0	5.000	10.000	323.342
ONCATIVO	1.067.071	256.654	0	22.340	20.000	1.366.065
PILAR	949.349	114.615	0	0	30.000	1.093.965
POZO DEL MOLLE	576.330	114.908	0	0	0	691.237
RIO SEGUNDO	1.415.518	287.964	0	130.000	55.700	1.889.182
SANTIAGO TEMPLE	355.038	42.864	0	0	0	397.902
VILLA DEL ROSARIO	1.075.661	129.865	0	4.500	40.000	1.250.025
COMUNA						
COLONIA VIDELA	27.941	10.950	0	0	0	38.891
IMPIRA	45.647	16.431	0	0	0	62.078
LOS CHAÑARITOS	32.130	11.565	0	0	0	43.696
RINCON	51.457	18.522	0	5.000	3.000	77.979
Total general	9.445.801	1.548.236	0	219.340	355.700	11.569.076



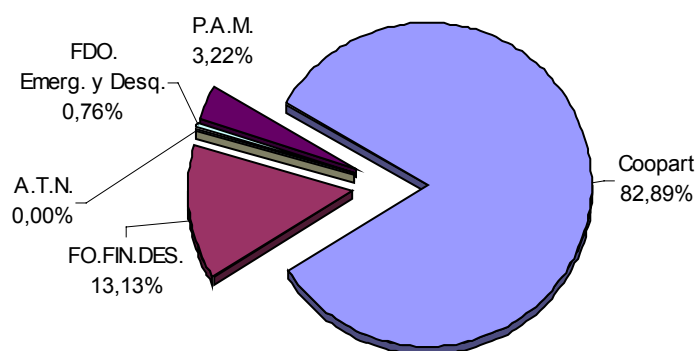
## Departamento San Alberto

NOMBRE	COPARTICIP	FO.FIN.DES.	A.T.N.	FDO.	P.A.M.	TOTAL
				Emerg. y Desq.		
MUNICIPIO						
MINA CLAVERO	688.787	283.563	0	37.000	100.000	1.109.350
NONO	297.053	35.863	0	48.000	0	380.917
SAN PEDRO	497.930	60.115	0	0	0	558.045
VILLA CURA BROCHERO	520.754	62.871	0	32.000	45.000	660.624
VILLA SARMIENTO	513.199	61.959	0	10.000	23.500	608.657
COMUNA						
AMBUL	63.857	25.982	0	11.000	15.000	115.839
ARROYO LOS PATOS	45.625	18.421	0	0	5.000	69.046
LAS CALLES	54.457	19.602	0	0	0	74.059
LAS RABONAS	64.110	25.074	0	400	19.000	108.584
PANAHOLMA	33.700	14.129	0	15.000	6.000	68.829
SAN LORENZO	66.128	25.801	0	15.800	5.000	112.729
SAN VICENTE	72.942	36.245	0	0	28.000	137.186
SAUCE ARRIBA	62.596	22.532	0	10.000	12.000	107.127
Total general	2.981.138	692.155	0	179.200	258.500	4.110.993



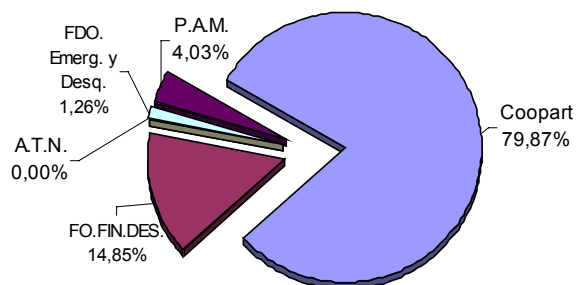
## Departamento San Javier

NOMBRE	COPARTICIP	FO.FIN.DES.	A.T.N.	FDO.		TOTAL
				Emerg. y Desq.	P.A.M.	
MUNICIPIO						
LA PAZ	365.994	92.711	0	0	37.000	495.705
SAN JAVIER Y YACANTO	287.324	34.689	0	0	0	322.012
SAN JOSE	308.110	37.198	0	0	0	345.308
VILLA DE LAS ROSAS	334.237	40.353	0	0	31.000	405.590
VILLA DOLORES	2.237.113	245.981	0	32.500	0	2.515.594
COMUNA						
CONLARA	37.523	13.506	0	0	13.000	64.029
LA POBLACION	55.731	20.061	0	0	13.000	88.792
LAS TAPIAS	123.124	44.319	0	0	20.000	187.443
LOS CERRILLOS	134.003	48.235	0	0	35.000	217.238
LOS HORNILLOS	103.083	37.105	0	0	0	140.189
LUYABA	85.734	30.861	0	5.000	9.000	130.595
Total general	4.071.976	645.019	0	37.500	158.000	4.912.495



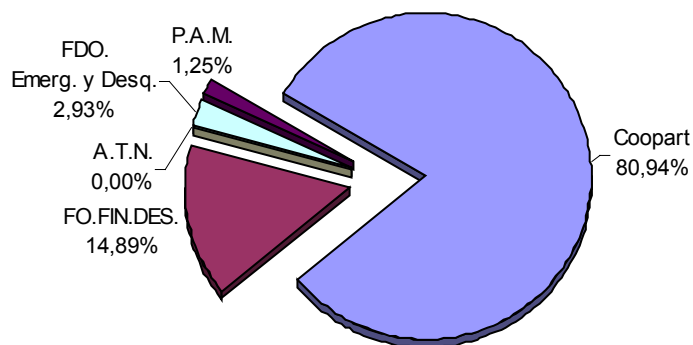
## Departamento San Justo

NOMBRE	COPARTICIP	FO.FIN.DES.	A.T.N.	FDO.	P.A.M.	TOTAL
				Emerg. y Desq.		
<b>MUNICIPIO</b>						
ALICIA	401.715	48.499	0	16.000	0	466.214
ALTOS DE CHIPION	303.645	36.659	0	15.000	0	355.304
ARROYITO	1.444.419	305.355	0	29.300	2.000	1.781.074
BALNEARIA	619.616	239.944	0	5.000	0	864.559
BRINCKMAN	775.425	118.499	0	0	0	893.924
COLONIA MARINA	269.480	32.534	0	1.000	0	303.015
COLONIA PROSPERIDAD	229.585	27.718	0	0	0	257.303
COLONIA SAN BARTOLOME	278.330	33.603	0	20.000	17.500	349.433
COLONIA VIGNAUD	256.424	30.958	0	0	0	287.382
DEVOTO	588.860	71.093	0	1.800	0	661.753
EL ARAÑADO	307.635	37.141	0	21.000	20.000	385.775
EL FORTIN	274.195	33.104	0	9.000	10.000	326.299
EL TIO	310.899	37.535	0	10.000	0	358.434
FREYRE	607.502	73.343	0	0	0	680.845
LA FRANCIA	457.568	143.439	0	1.800	0	602.807
LA PAQUITA	275.356	33.244	0	0	0	308.600
LA TORDILLA	282.464	34.102	0	800	0	317.366
LAS VARAS	274.630	43.264	0	1.600	20.000	339.494
LAS VARILLAS	1.251.194	431.318	0	6.000	0	1.688.512
MARULL	321.489	38.813	0	0	10.000	370.303
MIRAMAR	357.322	43.139	0	110.000	15.000	525.462
MORTEROS	1.240.734	604.779	0	4.000	15.000	1.864.513
PORTEÑA	528.654	63.824	0	0	50.000	642.479
QUEBRACHO HERRADO	233.937	28.243	0	0	0	262.181
SACANTA	405.256	48.928	0	1.500	0	455.684
SAN FRANCISCO	4.414.052	502.943	0	0	700.000	5.616.995
SATURNINO MARIA LASPIUR	378.358	45.679	0	0	20.000	444.037
SEEBER	246.051	29.706	0	0	0	275.757
TRANSITO	391.125	47.220	0	15.000	25.000	478.345
VILLA CONCEPCION DEL TIO	321.634	38.831	0	18.000	20.000	398.465
<b>COMUNA</b>						
COLONIA ANITA	27.688	10.950	0	0	0	38.638
COLONIA ITURRASPE	31.371	11.292	0	0	0	42.664
COLONIA LAS PICHANAS	36.205	13.032	0	1.500	0	50.737
COLONIA SAN PEDRO	31.659	11.396	0	0	0	43.055
COLONIA VALTELINA	38.104	13.716	0	0	0	51.820
PLAZA LUXARDO	49.267	17.734	0	0	0	67.001
TORO PUJIO	38.795	13.964	0	0	0	52.759
VILLA SAN ESTEBAN	34.479	12.411	0	0	0	46.890
<b>Total general</b>	<b>18.335.125</b>	<b>3.407.953</b>	<b>0</b>	<b>288.300</b>	<b>924.500</b>	<b>22.955.878</b>



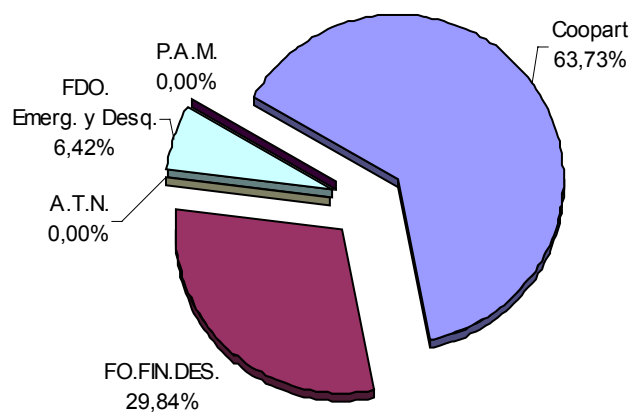
## Departamento Santa María

NOMBRE	COPARTICIP	FO.FIN.DES.	A.T.N.	FDO. Emerg. y Desq.	P.A.M.	TOTAL
<b>MUNICIPIO</b>						
ALTA GRACIA	3.025.694	377.475	0	103.000	20.000	3.526.169
DESPEÑADEROS	559.179	96.814	0	1.500	0	657.493
LOZADA	258.121	31.163	0	20.000	30.000	339.284
MALAGUEÑO	902.844	216.270	0	32.000	0	1.151.114
MONTE RALO	236.566	28.561	0	3.000	3.000	271.127
TOLEDO	365.467	44.123	0	23.500	0	433.090
<b>COMUNA</b>						
ANISACATE	142.007	51.116	0	0	0	193.124
BOWER	57.473	20.688	0	10.000	0	88.161
DIQUE CHICO	29.086	10.950	0	0	0	40.037
FALDA DEL CARMEN	74.745	26.905	0	0	0	101.650
LA PAISANITA	38.492	13.855	0	0	5.000	57.347
LA RANCHERITA	29.029	10.950	0	0	0	39.979
LA SERRANITA	44.249	15.928	0	0	0	60.177
LOS CEDROS	61.521	22.145	0	0	0	83.666
POTRERO DE GARAY	52.742	18.985	0	0	0	71.727
RAFAEL GARCIA	59.981	21.591	0	0	0	81.572
SAN CLEMENTE	39.233	14.122	0	0	0	53.355
VALLE DE ANISACATE	37.979	13.671	0	0	0	51.650
VILLA CIUDAD DE AMERICA	57.473	22.893	0	25.000	4.000	109.366
VILLA DEL PRADO	60.722	21.857	0	0	2.000	84.580
VILLA LA BOLSA	58.443	21.037	0	0	0	79.479
VILLA LOS AROMOS	55.364	19.929	0	11.000	25.000	111.293
VILLA PARQUE SANTA ANA	101.650	36.589	0	0	10.000	148.239
VILLA SAN ISIDRO	57.587	20.729	0	2.500	0	80.816
<b>Total general</b>	<b>6.405.651</b>	<b>1.178.345</b>	<b>0</b>	<b>231.500</b>	<b>99.000</b>	<b>7.914.496</b>



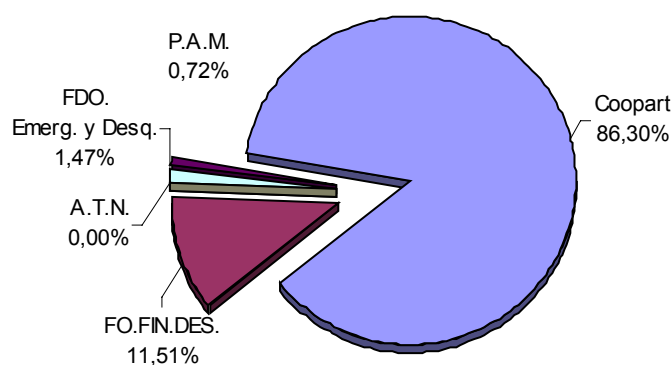
## Departamento Sobremonte

NOMBRE	COPARTICIP	FO.FIN.DES.	A.T.N.	FDO.		TOTAL
				Emerg. y Desq.		
<b>MUNICIPIO</b>						
<i>SAN FRANCISCO DEL CHAÑAR</i>	385.078	196.130	0	45.500		626.708
<b>COMUNA</b>						
<i>CAMINIAGA</i>	54.369	19.570	0	0		73.940
<i>CHUÑA HUASI</i>	34.171	12.300	0	8.000		54.472
<i>POZO NUEVO</i>	57.391	20.658	0	0		78.049
<b>Total general</b>	<b>531.010</b>	<b>248.659</b>	<b>0</b>	<b>53.500</b>		<b>833.169</b>



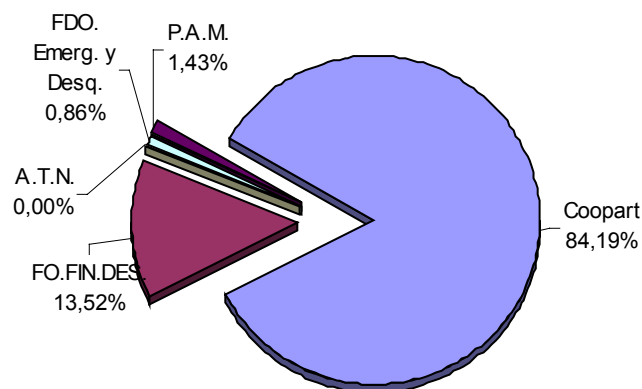
## Departamento Tercero Arriba

NOM BRE	COPARTICIP	FO.FIN.DES.	A.T.N.	FDO.	P.A.M.	TOTAL
				Emerg. y Desq.		
MUNICIPIO						
ALMAFUERTE	901.554	108.845	0	26.800	0	1.037.198
COLONIA ALMADA	244.635	29.535	0	500	0	274.670
CORRALITO	353.547	42.684	0	10.500	0	406.731
DALMACIO VELEZ	298.704	36.063	0	0	0	334.767
HERNANDO	939.641	131.870	0	9.500	40.000	1.121.011
JAMES CRAIK	515.611	108.422	0	800	10.000	634.834
LAS PERDICES	523.848	73.352	0	0	25.000	622.201
LOS ZORROS	251.324	30.342	0	0	4.000	285.666
OLIVA	1.029.051	124.238	0	6.500	0	1.159.789
PAMPAYASTA SUD	276.316	33.360	0	10.000	0	319.676
RIO TERCERO	3.243.113	391.542	0	1.200	0	3.635.855
TANCACHA	589.463	81.274	0	0	0	670.737
VILLA ASCASUBI	362.065	43.712	0	54.000	0	459.778
COMUNA						
GENERAL FOTHERINGHAM	48.047	17.295	0	30.000	2.000	97.342
LAS ISLETILLAS	40.898	14.721	0	0	0	55.620
PAMPAYASTA NORTE	31.570	11.364	0	15.000	0	57.934
PUNTA DEL AGUA	38.943	14.018	0	0	0	52.961
Total general	9.688.332	1.292.636	0	164.800	81.000	11.226.768



## Departamento Totoral

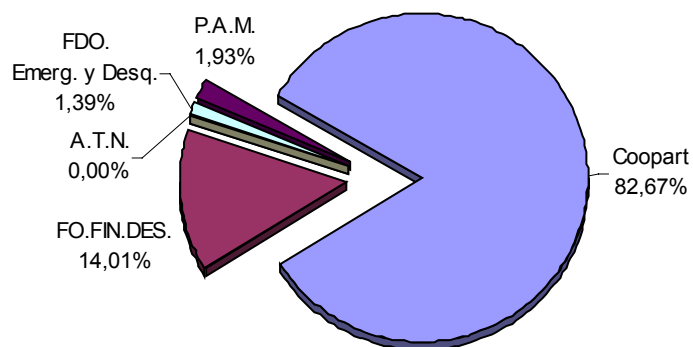
NOMBRE	COPARTICIP	FO.FIN.DES.	A.T.N.	FDO.		P.A.M.	TOTAL
				Emerg. y	Desq.		
MUNICIPIO							
CAÑADA DE LUQUE	275.484	33.259	0		0	0	308.743
LAS PEÑAS	316.758	38.242	0		0	10.000	365.001
SARMIENTO	272.169	32.859	0		0	0	305.028
SINSACATE	274.931	33.193	0		0	0	308.124
VILLA DEL TOTORAL	673.236	104.927	0		3.000	0	781.163
COMUNA							
CANDELARIA SUD	43.088	15.510	0		0	0	58.597
CAPILLA DE SITON	52.353	18.845	0		0	0	71.198
LA PAMPA	64.938	23.375	0		0	25.000	113.313
LOS MISTOLES	37.954	13.662	0		0	0	51.615
SIMBOLAR	45.405	16.344	0		18.000	0	79.748
Total general	2.056.315	330.215	0		21.000	35.000	2.442.530





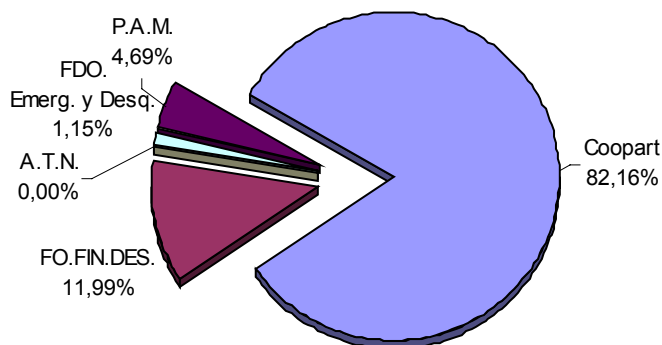
## Departamento Tulumba

NOMBRE	COPARTICIP	FO.FIN.DES.	A.T.N.	FDO.		TOTAL
				Em erg. y Desq.	P.A.M.	
MUNICIPIO						
LAS ARRIAS	299.562	69.808	0	3.000	0	372.370
LUCIO V. MANSILLA	290.687	45.202	0	20.000	15.000	370.889
SAN JOSE DE LA DORMIDA	440.723	53.208	0	1.500	0	495.431
SAN JOSE DE LAS SALINAS	268.824	32.454	0	0	0	301.278
SAN PEDRO NORTE	283.714	34.253	0	0	0	317.967
VILLA TULUMBA	346.472	68.049	0	2.000	0	416.521
COMUNA						
CHURQUI CAÑADA	33.501	12.059	0	8.000	0	53.561
EL RODEO	38.028	13.688	0	0	3.000	54.716
ROSARIO DEL SALADILLO	54.876	19.753	0	0	30.000	104.628
Total general	2.056.387	348.475	0	34.500	48.000	2.487.362



## Departamento Unión

	FDO.					
NOM BRE	COPARTICIP	FO.FIN.DES.	A.T.N.	Em erg. y Desq.	P.A.M.	TOTAL
MUNICIPIO						
ALTO ALEGRE	254.264	30.697	0	21.000	10.000	315.962
BALLESTEROS	453.902	54.800	0	500	0	509.202
BALLESTEROS SUD	243.137	29.354	0	0	0	272.492
BELL VILLE	2.353.085	284.088	0	27.500	480.000	3.144.673
BENJAMIN GOULD	264.099	31.885	0	25.500	10.000	331.484
CANALS	770.553	147.803	0	0	0	918.355
CHILIBROSTE	249.383	30.108	0	500	15.000	294.991
CINTRA	285.276	34.441	0	700	0	320.418
COLONIA BISMARCK	236.031	28.496	0	10.500	0	275.027
IDIAZABAL	315.642	38.108	0	0	0	353.749
JUSTINIANO POSSE	706.447	128.020	0	26.000	0	860.467
LABORDE	598.624	121.637	0	20.500	5.000	745.761
MONTE LEÑA	231.221	27.915	0	500	15.000	274.636
MONTE MAIZ	708.457	128.675	0	1.000	25.000	863.133
MORRISON	432.582	52.226	0	1.700	30.000	516.508
NOETINGER	559.500	67.549	0	2.200	25.000	654.249
ORDOÑEZ	389.941	57.185	0	2.500	15.000	464.626
PASCANAS	390.587	47.156	0	0	0	437.743
PUEBLO ITALIANO	306.022	47.054	0	500	0	353.576
SAN ANTONIO DE LITIN	289.727	34.979	0	500	0	325.206
SAN MARCOS SUD	395.612	87.449	0	0	0	483.061
VIAMONTE	320.308	38.671	0	10.000	10.000	378.979
WENCESLAO ESCALANTE	313.557	37.856	0	5.500	0	356.913
COMUNA						
ALDEA SANTA MARIA	35.518	12.785	0	0	0	48.303
ANA ZUMARAN	29.083	10.950	0	0	0	40.033
COLONIA BREMEN	38.650	13.912	0	0	0	52.563
VILLA LOS PATOS	31.988	11.514	0	0	0	43.502
Total general	11.203.196	1.635.315	0	157.100	640.000	13.635.611



<b><i>Del Presupuesto y sus modificaciones.....</i></b>	<b><i>1</i></b>
<b>Del Presupuesto sancionado originariamente .....</b>	<b>1</b>
<b>De las Rectificaciones al Presupuesto.....</b>	<b>3</b>
Modificaciones a las Erogaciones .....	3
Modificaciones a los Ingresos .....	3
Modificaciones a las Fuentes Financieras .....	3
<b>Del Presupuesto al 30/09/03.....</b>	<b>4</b>
<b><i>Resultado Financiero General .....</i></b>	<b><i>7</i></b>
<b><i>De lo proyectado y efectivamente recaudado.....</i></b>	<b><i>9</i></b>
<b>De los Recursos.....</b>	<b>9</b>
Administración General .....	9
Distribución de Recursos entre Jurisdicción Nacional y Provincial .....	10
Distribución Recursos Tributarios de Jurisdicción Provincial .....	10
Distribución Recursos de Jurisdicción Nacional .....	10
Administración Central .....	11
Dirección de Vivienda .....	11
Cuentas Especiales .....	12
Recursos No Tributarios (Anexo I) .....	12
Otros Ingresos Nacionales (Anexo II) .....	13
<b>De las Fuentes Financieras .....</b>	<b>13</b>
Administración General .....	13
<b><i>De la Ejecución Presupuestaria de Gastos .....</i></b>	<b><i>15</i></b>
<b>Análisis Global.....</b>	<b>15</b>
<b>Clasificador del Gasto por Finalidad y Función .....</b>	<b>15</b>
Administración General .....	16
Análisis porcentual del Gasto respecto de la etapa anterior .....	16
Composición del Gasto por Finalidad, Ordenado a Pagar .....	17
Administración Central .....	18
Dirección de Vivienda .....	18
Cuentas Especiales .....	18
<b><i>Por Objeto del Gasto .....</i></b>	<b><i>19</i></b>
<b>Administración General .....</b>	<b>19</b>
Análisis porcentual del Gasto respecto de la etapa anterior .....	19
Composición del Gasto por Objeto, Ordenado a Pagar .....	20
Administración Central .....	21
Dirección de Vivienda .....	21
Cuentas Especiales .....	21
<b>Partidas Parciales.....</b>	<b>22</b>
Partida 01 - Personal .....	22
Partida 02 - Bienes De Consumo .....	22
Partida 03- Servicios No Personales .....	22
Partida 04 - Erogaciones Sin Discriminar .....	23

Partida 05 - Intereses De Deudas .....	23
Partida 06 - Transferencias para Financiar Erogaciones Corrientes .....	23
Partida 10 - Transferencias para Financiar Erogaciones de Capital .....	23
Partida 11 - Bienes De Capital .....	24
Partida 12 - Trabajos Públicos .....	24
Partida 13 - Bienes Preexistentes .....	24
Partida 14 - Erogaciones de capital sin discriminar .....	24
Partida 16 - Activos Financieros .....	24
Partida 97 – Pendientes de Imputación .....	24
<b>Por Finalidad y Objeto del Gasto.....</b>	<b>25</b>
<b>Servicios Sociales .....</b>	<b>25</b>
<b>Apoyo Integral a Municipios .....</b>	<b>25</b>
<b>Seguridad .....</b>	<b>26</b>
<b>Justicia .....</b>	<b>26</b>
<b>Desarrollo de la Economía.....</b>	<b>27</b>
<b>Control y Administración .....</b>	<b>27</b>
<b>Legislación.....</b>	<b>28</b>
<b>Dirección Superior Administrativa.....</b>	<b>28</b>
<b>Administración General.....</b>	<b>29</b>
<b>Deuda Pública .....</b>	<b>29</b>
<b>A Clasificar .....</b>	<b>29</b>
<b>Institucional .....</b>	<b>30</b>
Administración General .....	30
Análisis porcentual del gasto respecto de la etapa anterior .....	30
Composición del gasto Institucional, Ordenado a Pagar .....	31
Administración Central .....	32
Dirección de Vivienda .....	32
Cuentas Especiales .....	32
<b>Por Jurisdicción .....</b>	<b>33</b>
Detalle de Partidas 22 y 26 por Jurisdicción: .....	33
Jurisdicción 1.10: Dependencia Inmediata del Poder Ejecutivo .....	34
Por partida principal .....	34
Por programas.....	35
Jurisdicción 1.15: Ministerio de Gobierno .....	36
Por partida principal .....	36
Por programas.....	36
Jurisdicción 1.16: Ministerio de Seguridad .....	37
Por partida principal .....	37
Por programas.....	37
Jurisdicción 1.18: Secretaría de Justicia .....	38
Por partida principal .....	38

Por programas .....	39
Jurisdicción 1.20: Ministerio de Finanzas .....	40
Por partida principal.....	40
Por programas .....	40
Jurisdicción 1.25: Ministerio de Obras Públicas .....	41
Por partida principal.....	41
Por programas .....	42
Jurisdicción 1.25: Dirección de Vivienda .....	43
Por partida principal.....	43
Por programas .....	43
Jurisdicción 1.35: Ministerio de Educación .....	44
Por partida principal.....	44
Por programas .....	44
Jurisdicción 1.40: Ministerio de Salud .....	45
Por partida principal.....	45
Por programas .....	45
Jurisdicción 1.50: Ministerio de Producción .....	46
Por partida principal.....	46
Por programas .....	47
Jurisdicción 1.70: Gastos Generales de la Administración .....	48
Por partida principal.....	48
Por programas .....	48
Jurisdicción 2.0: Poder Legislativo .....	49
Por partida principal.....	49
Por programas .....	49
Jurisdicción 3.0: Poder Judicial .....	50
Por partida principal.....	50
Por programas .....	50
Jurisdicción 4.0: Defensoría del Pueblo .....	51
Por partida principal.....	51
Por programas .....	51
Jurisdicción 5.0: Tribunal de Cuentas .....	52
Por partida principal.....	52
Por programas .....	52
<b>Clasificador Económico .....</b>	<b>53</b>
Administración General .....	53
Análisis porcentual del gasto respecto de la etapa anterior .....	53
Composición del gasto Económico, Ordenado a Pagar .....	53
Administración Central .....	54
Dirección de Vivienda .....	54
Cuentas Especiales .....	54
<b><i>Estado de Situación del Tesoro.....</i></b>	<b><i>55</i></b>
De las Obligaciones del Tesoro al 30/09/03 .....	55
<b><i>Estado de la Deuda Pública.....</i></b>	<b><i>57</i></b>

<b>Deuda Pública Consolidada.....</b>	<b>57</b>
Operaciones en Pesos .....	57
Operaciones en Moneda Extranjera – Dólares Estadounidenses .....	57
<b>Operaciones en Pesos .....</b>	<b>59</b>
Administración Central .....	59
Cuentas Especiales .....	59
Pasivo Consolidado .....	59
<b>Operaciones en Moneda Extranjera – Dólares Estadounidenses .....</b>	<b>60</b>
Administración Central .....	60
Cuentas Especiales .....	60
<b>Pasivo Consolidado.....</b>	<b>61</b>
Ley 8250 .....	61
Opción Pago en Efectivo .....	61
Opción Pago en TICOP .....	61
Ley 8836 .....	61
Opción Pago en Efectivo .....	61
Opción Pago en Bonos o Títulos .....	62
Decreto N° 2656 .....	62
Opción Pago en Efectivo .....	62
Opción Pago en Bonos o Títulos .....	62
Ley N° 9078 .....	63
Opción Pago en Efectivo .....	63
Opción Pago en Bonos o Títulos .....	63
<b>De la Distribución a Municipios y Comunas .....</b>	<b>65</b>
Cuadro Resumen por Departamento .....	65
Departamento Calamuchita .....	66
Departamento Colón .....	67
Departamento Cruz del Eje .....	68
Departamento General Roca .....	69
Departamento General San Martín .....	70
Departamento Ischilín .....	71
Departamento Juárez Celman .....	72
Departamento Marcos Juárez .....	73
Departamento Minas .....	74
Departamento Pocho .....	75
Departamento Pte. Roque Saenz Peña .....	76
Departamento Punilla .....	77
Departamento Río Cuarto .....	78
Departamento Río Primero .....	79
Departamento Río Seco .....	80
Departamento Río Segundo .....	81
Departamento San Alberto .....	82
Departamento San Javier .....	83
Departamento San Justo .....	84

Departamento Santa María	85
Departamento Sobremonte	86
Departamento Tercero Arriba	87
Departamento Totoral	88
Departamento Tulumba	89
Departamento Unión	90