

Ejecución Presupuestaria Al 30/09/07



Gobierno de la Provincia de Córdoba
Ministerio de Finanzas
Secretaría de Administración Financiera
Contaduría General de la Provincia



DEL PRESUPUESTO Y SUS MODIFICACIONES	1
DEL PRESUPUESTO SANCIONADO ORIGINARIAMENTE	1
DE LAS RECTIFICACIONES AL PRESUPUESTO.....	3
DEL PRESUPUESTO AL 30/09/07	4
DEL RESULTADO FINANCIERO GENERAL	7
DE LO PROYECTADO Y EFECTIVAMENTE RECAUDADO	9
DE LOS RECURSOS	9
DE LAS FUENTES FINANCIERAS	13
DE LA EJECUCIÓN PRESUPUESTARIA DE GASTOS.....	15
ANÁLISIS GLOBAL	15
CLASIFICACIÓN DEL GASTO POR FINALIDAD.....	16
CLASIFICACIÓN DEL GASTO POR FUNCIÓN	19
POR OBJETO DEL GASTO	20
PARTIDAS PARCIALES	23
POR FINALIDAD Y OBJETO DEL GASTO.....	26
CLASIFICACIÓN INSTITUCIONAL DEL GASTO.....	31
POR JURISDICCIÓN	34
CLASIFICACIÓN ECONÓMICA DEL GASTO.....	53
DE LA SITUACIÓN DEL TESORO	55
ESTADO DE LA DEUDA PÚBLICA.....	57
DEUDA PÚBLICA CONSOLIDADA	57
PASIVO CONSOLIDADO	63
DE LA DISTRIBUCIÓN A MUNICIPIOS Y COMUNAS	65



Del Presupuesto y sus modificaciones

Del Presupuesto sancionado originariamente

El Ejercicio Financiero se rige por la Ley de Presupuesto N° 9348 sancionada por la Honorable Asamblea Legislativa.

Esta Ley de Presupuesto autorizó Erogaciones por \$6.053.126.300 que incluyen \$170.000.000 en concepto de Economías de Gestión.

Dicha suma se discriminó por Finalidades de la siguiente manera:

FINALIDAD	TOTAL
01 - Servicios Sociales	2.882.189.100
01 - Cultura Y Educacion	1.733.071.500
02 - Salud	559.401.200
03 - Bienestar Social	581.084.300
04 - Ciencia Y Tecnica	8.632.100
02 - Apoyo Integral A Municipios	906.500.200
01 - Coparticipacion Impositiva	904.298.200
02 - Fortalecimiento Y Desarrollo Municipal	2.202.000
03 - Seguridad	638.877.000
01 - Policia Interior	479.235.300
02 - Reclusion Y Correccion	103.701.200
03 - Seguridad Sin Discriminar	55.940.500
04 - Justicia	418.915.900
05 - Desarrollo De La Economia	290.021.000
01 - Suelo, Riego, Desague Y Drenaje	23.806.300
02 - Agricultura, Ganaderia Y Rec.Nat.Renovables	9.832.900
03 - Energia Y Combustibles	24.171.000
04 - Canteras Y Minas (Excepto Combustibles)	3.816.400
05 - Industria	371.500
07 - Transporte Vial	136.572.400
09 - Transporte Aereo	3.806.800
11 - Comercio Y Almacenaje	3.056.100
13 - Desarrollo De La Econ. Sin Discriminar	84.587.600
06 - Control Y Administracion Fiscal	310.111.600
07 - Legislacion	42.882.500
09 - Administracion General	347.659.600
10 - Deuda Publica	190.616.300
11 - A Clasificar	195.353.100
02 - Credito Adicional	195.353.100
Subtotal	6.223.126.300
Economía de Gestión	(170.000.000)
TOTAL	6.053.126.300

El Cálculo de Recursos destinado a atender las Erogaciones detalladas precedentemente, se estimó en \$ 6.288.865.000, distribuidos según se indica:

Ingresos Corrientes	6.096.067.100
1 - Ingresos Tributarios	5.731.397.700
1 - Ingresos Provinciales	1.857.228.600
2 - Participacion Federal De Impuestos	3.010.946.000
3 - Ingresos Nacionales	863.223.100
2 - Ingresos No Tributarios	206.056.000
1 - Tasas	62.238.000
2 - Derechos Y Aranceles	5.350.000
99 - Otros Ingresos No Tributarios	138.468.000
4 - Venta De Bienes Y Servicios	13.972.700
1 - Venta De Servicios	13.316.500
2 - Venta De Bienes	656.200
5 - Rentas De La Propiedad	176.500
2 - Rentas Por Inversiones Financieras	116.500
3 - Alquileres	60.000
6 - Transferencias Corrientes	144.464.200
1 - Transferencias Corrientes De Origen Provincial	100.000.000
2 - Transferencias Corrientes De Origen Nacional	44.464.200
Ingresos de Capital	192.797.900
10 - Venta De Activos	60.000.000
11 - Recupero De Prestamos	132.797.900
Total General	6.288.865.000

El Balance Financiero Preventivo, resultante de comparar las Erogaciones y Recursos estimados, arrojó una necesidad de Fuentes Financieras Netas de:

Concepto	Importe
Uso del Crédito	416.732.700
Remanente de Ejercicios Anteriores	39.391.300
Fondo Anticíclico Ley 9175	150.000.000
<i>Fuentes Financieras Brutas</i>	<i>606.124.000</i>
Aplicaciones Financieras	(841.862.700)
Fuentes Financieras Netas	(235.738.700)

En virtud de lo expuesto el Balance Financiero Preventivo, quedó estimado como sigue:

BALANCE PREVENTIVO	
Ingresos	6.288.865.000
Erogaciones Netas de Economías	(6.053.126.300)
Subtotal	235.738.700
Fuentes Financieras Brutas	606.124.000
Aplicaciones Financieras	(841.862.700)
BALANCE PREVENTIVO	0

De las Rectificaciones al Presupuesto

Se detallan a continuación los Instrumentos que dieron origen a las rectificaciones del Presupuesto:

Modificaciones a las Erogaciones

Inst. Legal	Fecha	Importe
Res. 312	28/12/2006	11.820.677
Res. 19	27/02/2007	100.000
Res. 84	22/05/2007	1.137.435
Res. 147	12/07/2007	350.000
Res. 226	13/09/2007	977.444.700
Res. 230	14/09/2007	27.000
Res. 239	17/09/2007	4.000.000
Total		994.879.812

Modificaciones a los Ingresos

Dto N°	Fecha	Ingresos					Total
		Tributarios	No Tributarios	Otros	Nacionales	de capital	
Res. 312	28/12/2006				100.000		100.000
Res. 19	27/02/2007		11.820.677				11.820.677
Res. 84	22/05/2007				1.137.435		1.137.435
Res. 147	12/07/2007				350.000		350.000
Res. 226	13/09/2007	383.271.400	(2.504.600)	12.079.400	624.598.500	(40.000.000)	977.444.700
Res. 230	14/09/2007		4.000.000				4.000.000
Res. 239	17/09/2007				27.000		27.000
Total		383.271.400	13.316.077	12.079.400	626.212.935	(40.000.000)	994.879.812

Del Presupuesto al 30/09/07

Después de las compensaciones producidas en el período, el presupuesto se discrimina por Finalidad de la siguiente manera:

FINALIDAD	TOTAL
01 - Servicios Sociales	2.989.498.583
01 - Cultura Y Educacion	1.787.677.982
02 - Salud	580.349.635
03 - Bienestar Social	612.473.866
04 - Ciencia Y Tecnica	8.997.100
02 - Apoyo Integral A Municipios	1.080.145.020
01 - Coparticipacion Impositiva	1.077.900.020
02 - Fortalecimiento Y Desarrollo Municipal	2.245.000
03 - Seguridad	646.614.000
01 - Policia Interior	487.853.300
02 - Reclusion Y Correccion	103.693.200
03 - Seguridad Sin Discriminar	55.067.500
04 - Justicia	427.951.710
05 - Desarrollo De La Economia	337.285.793
01 - Suelo, Riego, Desague Y Drenaje	26.819.130
02 - Agricultura, Ganaderia Y Rec.Nat.Renovables	10.912.900
03 - Energia Y Combustibles	24.524.500
04 - Canteras Y Minas (Excepto Combustibles)	3.841.400
05 - Industria	441.500
07 - Transporte Vial	190.638.700
09 - Transporte Aereo	3.719.573
11 - Comercio Y Almacenaje	3.326.100
13 - Desarrollo De La Econ. Sin Discriminar	73.061.990
06 - Control Y Administracion Fiscal	345.646.575
07 - Legislacion	42.982.500
09 - Administracion General	417.003.608
10 - Deuda Publica	193.116.300
11 - A Clasificar	737.762.023
02 - Credito Adicional	737.762.023
Subtotal	7.218.006.112
Economía de Gestión	(170.000.000)
TOTAL	7.048.006.112

El cálculo de los Recursos original quedó configurado de la siguiente manera:

Ingresos Corrientes	7.130.946.912
1 - Ingresos Tributarios	6.739.267.600
1 - Ingresos Provinciales	2.240.500.000
2 - Participación Federal De Impuestos	3.537.404.900
3 - Ingresos Nacionales	961.362.700
2 - Ingresos No Tributarios	210.372.077
1 - Tasas	69.058.677
2 - Derechos Y Aranceles	5.387.000
99 - Otros Ingresos No Tributarios	135.926.400
4 - Venta De Bienes Y Servicios	34.268.600
1 - Venta De Servicios	33.612.400
2 - Venta De Bienes	656.200
5 - Rentas De La Propiedad	960.000
2 - Rentas Por Inversiones Financieras	900.000
3 - Alquileres	60.000
6 - Transferencias Corrientes	146.078.635
1 - Transferencias Corrientes De Origen Provincial	100.000.000
2 - Transferencias Corrientes De Origen Nacional	46.078.635
Ingresos de Capital	152.797.900
10 - Venta De Activos	20.000.000
11 - Recupero De Prestamos	132.797.900
Total General	7.283.744.812

Las Fuentes Financieras Netas de la Administración Provincial en el período fueron las siguientes:

Concepto	Importe
Uso del Crédito	416.732.700
Remanente de Ejercicios Anteriores	39.391.300
Fondo Anticíclico Ley 9175	150.000.000
<i>Fuentes Financieras Brutas</i>	<i>606.124.000</i>
Aplicaciones Financieras	(841.862.700)
Fuentes Financieras Netas	(235.738.700)

En virtud de lo expuesto el Balance Financiero Preventivo quedó estimado como sigue:

Balance Financiero Preventivo	
Ingresos	7.283.744.812
menos	
Erogaciones Netas de Economías	7.048.006.112
Erogaciones Netas al 01/01/2007	6.053.126.300
más	
Rectificaciones del presupuesto	994.879.812
más	
Fuentes Financieras Brutas	606.124.000
Aplicaciones Financieras	(841.862.700)
Balance Preventivo	0



Del Resultado Financiero General

Resultado Financiero	
Ingresos Corrientes	5.378.624.924
Ingresos Tributarios	5.060.233.021
Ingresos Provinciales	1.693.062.921
Participacion Federal De Impuestos	2.663.373.026
Ingresos Nacionales	703.797.074
Ingresos No Tributarios	190.127.088
Tasas	75.635.395
Derechos Y Aranceles	7.701.457
Otros Ingresos No Tributarios	106.790.236
Venta De Bienes Y Servicios	22.199.968
Venta De Servicios	21.440.562
Venta De Bienes	759.407
Rentas De La Propiedad	1.716.471
Rentas Por Inversiones Financieras	1.716.471
Alquileres	0
Transferencias Corrientes	104.348.377
Transferencias Corrientes De Origen Provincial	73.234.000
Transferencias Corrientes De Origen Nacional	31.114.377
Erogaciones Corrientes	4.456.133.065
01 - Personal	2.289.915.651
02 - Bienes de consumo	149.466.770
03 - Servicios No Personales	398.703.300
04 - Erogaciones Corrientes sin Discriminar	4.100.000
05 - intereses y Gastos corrientes	134.153.343
06 - Transferencias para Erogaciones Corrientes	1.478.562.499
97 - Otras erogaciones pendientes de imputación	1.231.502
Ahorro Corriente	922.491.859
Ingresos de Capital	82.081.312
Venta De Activos	9.617.273
Recupero De Prestamos	72.464.038
Erogaciones de Capital	507.485.867
10 - Transf. Para Erog.De Capital	185.212.050
11 - Bienes De Capital	40.582.809
12 - Trabajos Publicos	248.099.476
13 - Bienes Preexistentes	10.272.108
14 - Erogaciones de Capital sin discriminar	0
16 - Activos Financieros	23.319.425
Resultado Financiero	497.087.304
Fuentes Financieras Netas	(112.643.769)
Fuentes Financieras	509.361.831
Uso del Crédito	335.000.000
Remanentes Ejercicios Anteriores	24.361.831
Fondo Anticíclico Ley 9175	150.000.000
Aplicaciones Financieras	622.005.601
Amortización de la Deuda	472.005.601
Fondo Anticíclico Ley 9175	150.000.000
Resultado	384.443.535



De lo proyectado y efectivamente recaudado

De los Recursos

Hasta el 30 de Septiembre de 2007 se recaudó el 74,97% del total estimado para el Ejercicio, correspondiendo el 98,50% a Ingresos Corrientes y el 1,50% a Ingresos de Capital.

	Presupuestado	Recaudado
Ingresos Corrientes	7.130.946.912	5.378.624.924
1 - Ingresos Tributarios	6.739.267.600	5.060.233.021
1 - Ingresos Provinciales	2.240.500.000	1.693.062.921
2 - Participacion Federal De Impuestos	3.537.404.900	2.663.373.026
3 - Ingresos Nacionales	961.362.700	703.797.074
2 - Ingresos No Tributarios	210.372.077	190.127.088
1 - Tasas	69.058.677	75.635.395
2 - Derechos Y Aranceles	5.387.000	7.701.457
99 - Otros Ingresos No Tributarios	135.926.400	106.790.236
4 - Venta De Bienes Y Servicios	34.268.600	22.199.968
1 - Venta De Servicios	33.612.400	21.440.562
2 - Venta De Bienes	656.200	759.407
5 - Rentas De La Propiedad	960.000	1.716.471
2 - Rentas Por Inversiones Financieras	900.000	1.716.471
3 - Alquileres	60.000	0
6 - Transferencias Corrientes	146.078.635	104.348.377
1 - Transferencias Corrientes De Origen Provincial	100.000.000	73.234.000
2 - Transferencias Corrientes De Origen Nacional	46.078.635	31.114.377
Ingresos de Capital	152.797.900	82.081.312
10 - Venta De Activos	20.000.000	9.617.273
11 - Recupero De Prestamos	132.797.900	72.464.038
Total General	7.283.744.812	5.460.706.236

Ingresos Tributarios

	Presupuestado	Recaudado
1 - Ingresos Tributarios	6.739.267.600	5.060.233.021
1 - Ingresos Provinciales	2.240.500.000	1.693.062.921
1 - Impuesto Sobre Los Ingresos Brutos	1.715.100.000	1.278.319.982
2 - Impuesto Inmobiliario	281.400.000	228.119.855
3 - Impuesto De Sellos	139.800.000	104.518.182
4 - Impuesto A La Propiedad Automotor	104.200.000	82.104.902
2 - Participacion Federal De Impuestos	3.537.404.900	2.663.373.026
1 - Coparticipacion Federal De Impuestos	3.393.000.000	2.571.275.426
2 - Ley 26.075 - Financiamiento Educativo	144.404.900	92.097.600
3 - Ingresos Nacionales	961.362.700	703.797.074
1 - Impuesto A Las Ganancias-Excedente Fondo Conurbano	411.100.000	280.200.841
2 - Fondo Compensador De Desequilibrios Fiscales	6.000.000	4.500.000
3 - Ley N° 24699 - Ganancias (Suma Fija)	38.658.000	28.993.500
4 - Ley N° 24699 - Bs. Personales Distribuidos Segun Ley 23548	113.600.000	97.243.517
5 - Regimen Simplif.P/Pequeños Contribuyentes - Ley N° 24977	27.500.000	20.312.450
6 - Imp.A Las Ganancias - Necesidades Basicas Insatisfechas	161.900.000	124.804.181
7 - Servicios Nacionales Transferidos	125.300.000	83.850.003
11 - Impuesto A Los Combustibles - Obras De Vialidad Provincial	23.367.200	20.235.600
12 - Impuesto A Los Combustibles - Obras De Infraestructura	13.141.100	11.041.890
13 - Impuesto A Los Combustibles - Fo.Na.Vi.	40.796.400	32.615.092

Ingresos No tributarios

	Presupuestado	Recaudado
2 - Ingresos No Tributarios	210.372.077	190.127.088
1 - Tasas	69.058.677	75.635.395
1 - Tasas Por Utilización De Aguas, Canon De Riego Y Otras -Ley Nº 6006 Art 254 Y Ley Nº 8548	10.000.000	23.297.093
2 - Tasas De Justicia - Ley Nº 8002	26.150.000	18.120.720
3 - Tasa Vial - Ley Nº 8555 Art 7	21.500.000	16.874.497
4 - Tasas Por Transporte De Pasajeros Y Cargas - Ley Nº 8669 Art 11 Y 47	4.039.000	2.449.930
7 - Tasas Por Derecho De Navegacion - Ley Nº 5040 Art 9	549.000	445.407
8 - Tasas por servicios prestados por el Registro de la Provincia - Ley 9342	6.820.677	14.447.748
2 - Derechos Y Aranceles	5.387.000	7.701.457
1 - Resguardo del automotor, maquinarias y otros	0	63.087
2 - Defensa Del Consumidor Y Calidad Alimentaria	440.000	113.663
3 - Marcas Y Señales - Ley Nº 5542	1.800.000	712.732
4 - Producido Explotac.Term.Omnibus Cordoba	200.000	118.910
5 - Fondo Incentivo Del Personal (Rentas Y Catastro)) - Ley Nº 9230	2.947.000	6.693.066
99 - Otros Ingresos No Tributarios	135.926.400	106.790.236
1 - Fondos Caducos De Quiebras - Ley Nº 9268 Art 6	500.000	56.885
2 - Fondo Para Infraestructura Vial (Fiv) - Ley Nº 9138 Art 5	50.000.000	41.100.537
3 - Ingresos Para Ablación E Implantes - Ley Nº 9146 Art 1	255.000	361.231
4 - Fondo De Infraestructura Electrica - Ley Nº 9165 Art 5	12.000.000	6.715.630
5 - Multas Varias	49.300	59.445
7 - Multas Y Otros Ingresos En Materia Laboral - Secretaria De Trabajo - Ley Nº 8015 Art 5	698.700	212.700
8 - Multas De Transito - Ley Nº 8560 Art 7,8 - Ley Nº 8169	400.000	181.488
9 - Ingresos Por Prestaciones De Agencias Privadas De Seguridad - Ley Nº 9236	402.000	241.196
10 - Ingresos De Fondo De Desarrollo Industrial - Ley Nº 9121 Art 8	32.800	29.275
11 - Ingresos Por Convenios Del Ministerio De Salud Con Organismos Varios	9.828.500	7.118.644
12 - Ingresos Producidos Fondo Minero - Ley Nº 7059 Art 3	320.000	260.186
13 - Ingresos Producido Fondo Gas - Ley Nº 7092 Art 8	24.100	12.572
14 - Ingresos Producido Ley Prod. Quimicos O Biolog. De Uso Agropecuario - Ley Nº 9164 Art 48	1.100.000	54.306
15 - Ingresos Ley Organica Del Tribunal De Ctas. - Ley Nº 7630 Art 21, 22	280.000	311.548
17 - Prevención Y Lucha Contra El Fuego - Ley Nº 9147 Art 17,18 - Ley Nº 9268 Art 4	42.000.000	32.038.483
18 - Devoluc.Ejerc.Anteriores, Ingresos Eventuales Y Varios	15.900.000	16.427.725
99 - Otros Ingresos No Tributarios	2.136.000	1.608.385

Venta de Bienes y Servicios

	Presupuestado	Recaudado
4 - Venta De Bienes Y Servicios	34.268.600	22.199.968
1 - Venta De Servicios	33.612.400	21.440.562
1 - Boletín Oficial	12.200.000	7.522.453
2 - Producido Servicios Policiales - Ley 7386	14.169.400	12.001.832
3 - Restitución Servicios Policlinico Policial -Dto.1677/73	1.274.000	1.335.324
4 - Prestación De Servicios Delegación Oficial En C.A.B.A. - Dto.4262/90	11.000	1.330
6 - Oficina Movil Del Reg.Del Estado Civil Y Capacidad De Las Personas - Ley N° 4992.	420.000	461.152
11 - Servicio De Agua Potable - Pago De Deudas A Dipas	154.800	118.470
12 - Producido Por Adicionales Del Servicio Penitenciario-Dto 1176	383.200	0
13 - Producido por servicios del Registro de la Provincia - Ley 9342	5.000.000	0
2 - Venta De Bienes	656.200	759.407
1 - Venta De Pliegos, Planos, Etc.	55.000	694.780
2 - Producido Establecimientos Penitenciarios	540.000	64.627
99 - Venta De Otros Bienes	61.200	0

Transferencias Corrientes

	Presupuestado	Recaudado
6 - Transferencias Corrientes	146.078.635	104.348.377
1 - Transferencias Corrientes De Origen Provincial	100.000.000	73.234.000
2 - Utilidades Lotería De Córdoba S.E. - Ley N° 8665	100.000.000	73.234.000
2 - Transferencias Corrientes De Origen Nacional	46.078.635	31.114.377
1 - Ap.Tesoro Nac.-Polit.Soc.Comun.(Po.So.Co.)	9.143.100	6.149.997
2 - Ap.Tesoro Nac.-Prog. Soc. Nutr. (Pro.So.Nu.)	5.909.500	3.975.003
5 - Convenios Con El Gobierno Nacional Para Políticas Sociales	6.000.000	4.317.367
6 - Servicios Nacionales Transferidos (Acta Compl.N° 6)	95.000	119.079
8 - Fondo Cooperativo-Ley 7734 Y Ley 23427	1.201.000	925.014
12 - Reintegro Penitenciarios Federales Y Otros	5.277.000	3.974.405
13 - Aportes Del Tesoro Nacional	618.700	0
14 - Aporte Nacion Programa Federal - Profe	8.344.500	8.598.943
99 - Otras Transferencias De Organismos Nacionales	9.489.835	3.054.568

Recupero de Préstamos

	Presupuestado	Recaudado
11 - Recupero De Prestamos	132.797.900	72.464.038
1 - Recupero De Prestamos Personas Fisicas	73.000.000	25.096.810
1 - De Prestamos Fo.Na.Vi. Y otros Recuperos Pers.Fís.	60.000.000	25.096.810
99 - Otros Recuperos De Prestamos Personas Fisicas	13.000.000	0
2 - Recupero De Prestamos Municipios Y Comunas	59.797.900	47.367.229
2 - De Fasamu	25.947.700	24.716.279
3 - De Pacto Fiscal	12.073.600	11.005.381
4 - De Titulos Y Bonos Emitidos Por El Gobierno Provincial	6.776.600	4.993.805
99 - Otros Recuperos De Prestamos Municipios Y Comunas	15.000.000	6.651.764

De las Fuentes Financieras

Concepto	Presupuesto	Administración General
Fuentes Financieras	606.124.000	509.361.831
Uso del Crédito	416.732.700	335.000.000
Remanente de Ejercicios Anteriores	39.391.300	24.361.831
Fondo Anticíclico Ley 9175	150.000.000	150.000.000
Aplicaciones Financieras	(841.862.700)	(622.005.601)
Amortización de la deuda	(691.862.700)	(472.005.601)
Fondo Anticíclico Ley 9175	(150.000.000)	(150.000.000)
Fuentes Financieras Netas	(235.738.700)	(112.643.769)



De la Ejecución Presupuestaria de Gastos

Análisis Global

La utilización del crédito autorizado en el período fue:

Credito Total	7.218.006.112
Economías de Gestión	(\$170.000.000)
Crédito Disponible	7.048.006.112
Total Devengado / Ordenado a Pagar	4.963.618.932
Crédito no utilizado	2.084.387.180
Porcentaje de utilización	68,77%

En el presente capítulo se analiza la Ejecución Presupuestaria de Gastos, reflejando lo imputado a nivel de Compromiso, Ordenado a Pagar y lo Pagado según la siguiente clasificación:

- Por Finalidad y Función
- Por Objeto del Gasto
- Por Finalidad y Objeto del Gasto
- Institucional
- Por Jurisdicción y Objeto del Gasto
- Económica

A sus efectos se presentan los gastos de la Administración General, distribuidos en Rentas Generales, Cuentas Especiales y Recursos Afectados.

Clasificación del Gasto por Finalidad

Tomando en consideración los grandes agregados resulta:

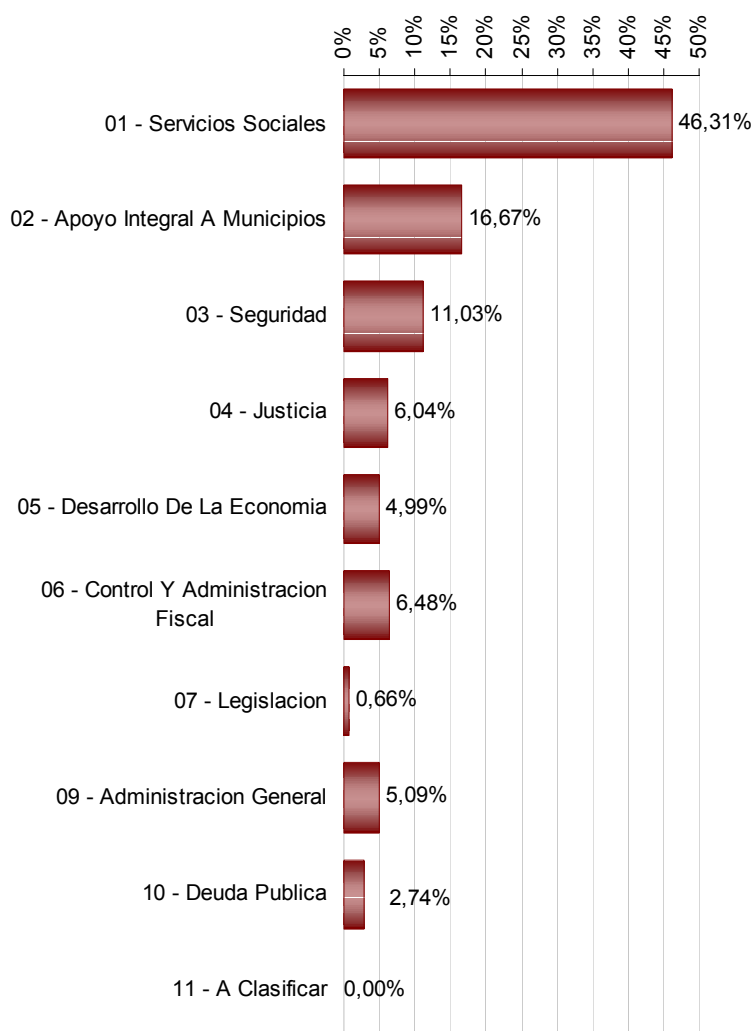
Finalidad y Función	Presupuestado	Comprometido	Devengado	Pagado
			Ordenado a Pagar	
Total general	7.218.006.112	5.226.713.609	4.963.618.932	4.529.746.293
Rentas Generales	5.208.396.380	3.652.972.526	3.551.924.568	3.254.917.472
Cuentas Especiales	454.450.412	352.699.657	299.515.858	247.845.582
Recursos Afectados	1.555.159.320	1.221.041.425	1.112.178.506	1.026.983.239
Erogaciones Figurativas	2.052.012.553	1.196.434.507	931.540.809	871.341.335
24 - Fondo Anticíclico Ley 9175	150.000.000	150.000.000	150.000.000	150.000.000
26 - Erogaciones Figurativas - Otras	236.240.900	169.640.000	169.640.000	160.182.588
27 - Distribución de Fondos por Cuenta de Terceros	1.665.771.653	876.794.507	611.900.809	561.158.746
Total General	9.270.018.665	6.423.148.115	5.895.159.741	5.401.087.627

Administración General

Finalidad y Función	Presupuestado	Comprometido	Devengado	Pagado
			Ordenado a Pagar	
01 - Servicios Sociales	2.989.498.583	2.468.521.800	2.298.711.897	2.077.955.101
02 - Apoyo Integral A Municipios	1.080.145.020	827.356.189	827.279.099	788.693.742
03 - Seguridad	646.614.000	556.538.344	547.256.702	497.016.328
04 - Justicia	427.951.710	312.205.824	299.952.825	276.468.087
05 - Desarrollo De La Economía	337.285.793	283.542.862	247.721.174	188.695.079
06 - Control Y Administracion Fiscal	352.346.795	322.893.439	321.474.616	308.645.069
07 - Legislacion	42.982.500	32.943.658	32.910.618	30.146.115
09 - Administracion General	417.003.608	286.902.079	252.531.583	228.155.558
10 - Deuda Publica	193.116.300	135.809.415	135.780.418	133.971.213
11 - A Clasificar	731.061.803	0	0	0
Total Administración General	7.218.006.112	5.226.713.609	4.963.618.932	4.529.746.293

Análisis porcentual del Gasto respecto de la etapa anterior

Finalidad y Función	% de Comprometido s/Presupuesto	% de Ord.a Pagar s/comprometido	% de Pagado s/Ordenado
01 - Servicios Sociales	82,57%	93,12%	90,40%
02 - Apoyo Integral A Municipios	76,60%	99,99%	95,34%
03 - Seguridad	86,07%	98,33%	90,82%
04 - Justicia	72,95%	96,08%	92,17%
05 - Desarrollo De La Economía	84,07%	87,37%	76,17%
06 - Control Y Administracion Fiscal	91,64%	99,56%	96,01%
07 - Legislacion	76,64%	99,90%	91,60%
09 - Administracion General	68,80%	88,02%	90,35%
10 - Deuda Publica	70,33%	99,98%	98,67%
Total Administración General	72,41%	94,97%	91,26%

Composición del Gasto Ejecutado por Finalidad.

Rentas generales

Finalidad y Función	Presupuestado	Comprometido	Devengado	
			Ordenado a Pagar	Pagado
01 - Servicios Sociales	2.478.371.048	2.065.450.688	2.005.414.284	1.818.881.261
02 - Apoyo Integral A Municipios	2.245.000	1.149.973	1.072.883	1.001.215
03 - Seguridad	572.182.100	501.249.495	498.486.554	456.159.199
04 - Justicia	387.351.310	283.928.107	281.795.762	258.311.025
05 - Desarrollo De La Economia	61.295.373	44.480.869	43.990.320	38.976.742
06 - Control Y Administracion Fiscal	335.497.918	310.558.775	309.164.573	296.800.530
07 - Legislacion	42.982.500	32.943.658	32.910.618	30.146.115
09 - Administracion General	404.293.028	277.401.544	243.309.156	220.670.170
10 - Deuda Publica	193.116.300	135.809.415	135.780.418	133.971.213
Total	5.208.396.380	3.652.972.526	3.551.924.568	3.254.917.472

Cuentas especiales

Finalidad y Función	Presupuestado	Comprometido	Devengado	
			Ordenado a Pagar	Pagado
01 - Servicios Sociales	138.254.835	97.103.725	84.179.212	78.052.268
03 - Seguridad	67.532.400	51.721.068	46.328.570	39.822.201
04 - Justicia	40.600.400	28.277.717	18.157.062	18.157.062
05 - Desarrollo De La Economia	194.150.000	165.951.463	141.229.949	102.202.986
06 - Control Y Administracion Fiscal	13.901.777	9.641.387	9.616.767	9.606.767
09 - Administracion General	11.000	4.297	4.297	4.297
Total	454.450.412	352.699.657	299.515.858	247.845.582

Recursos afectados

Finalidad y Función	Presupuestado	Comprometido	Devengado	
			Ordenado a Pagar	Pagado
01 - Servicios Sociales	372.872.700	305.967.386	209.118.401	181.021.572
02 - Apoyo Integral A Municipios	1.077.900.020	826.206.215	826.206.215	787.692.527
03 - Seguridad	6.899.500	3.567.781	2.441.578	1.034.928
05 - Desarrollo De La Economia	81.840.420	73.110.529	62.500.905	47.515.351
06 - Control Y Administracion Fiscal	2.947.100	2.693.276	2.693.276	2.237.771
09 - Administracion General	12.699.580	9.496.238	9.218.131	7.481.091
Total	1.555.159.320	1.221.041.425	1.112.178.506	1.026.983.239

Clasificación del Gasto por Función

Servicios Sociales

Función	Presupuestado	Comprometido	Devengado	
			Ordenado a Pagar	Pagado
01 - Cultura Y Educacion	1.787.677.982	1.490.425.859	1.470.775.394	1.340.335.976
02 - Salud	580.349.635	464.986.237	449.450.615	386.276.628
03 - Bienestar Social	612.473.866	507.647.240	373.023.423	346.775.518
04 - Ciencia Y Tecnica	8.997.100	5.462.464	5.462.464	4.566.978
Total Servicios Sociales	2.989.498.583	2.468.521.800	2.298.711.897	2.077.955.101

Apoyo Integral a Municipios

Función	Presupuestado	Comprometido	Devengado	
			Ordenado a Pagar	Pagado
01 - Coparticipacion Impositiva	1.077.900.020	826.206.215	826.206.215	787.692.527
02 - Fortalecimiento Y Desarrollo Municipal	2.245.000	1.149.973	1.072.883	1.001.215
Total Apoyo Integral a Municipios	1.080.145.020	827.356.189	827.279.099	788.693.742

Seguridad

Función	Presupuestado	Comprometido	Devengado	
			Ordenado a Pagar	Pagado
01 - Policia Interior	487.853.300	425.789.589	421.723.367	385.667.613
02 - Reclusion Y Correccion	103.693.200	88.775.477	87.042.486	78.884.828
03 - Seguridad Sin Discriminar	55.067.500	41.973.278	38.490.849	32.463.887
Total Seguridad	646.614.000	556.538.344	547.256.702	497.016.328

Desarrollo de la Economía

Función	Presupuestado	Comprometido	Devengado	
			Ordenado a Pagar	Pagado
01 - Suelo, Riego, Desague Y Drenaje	26.819.130	22.014.884	16.078.169	11.677.109
02 - Agricultura, Ganaderia Y Rec.Nat.Renovables	10.912.900	6.265.120	5.948.190	5.308.867
03 - Energia Y Combustibles	24.524.500	23.490.054	20.018.852	16.809.970
04 - Canteras Y Minas (Excepto Combustibles)	3.841.400	1.936.621	1.913.121	1.868.251
05 - Industria	441.500	263.235	263.235	256.557
07 - Transporte Vial	190.638.700	164.899.393	140.215.428	101.210.366
09 - Transporte Aereo	3.719.573	3.413.126	3.342.066	3.275.312
11 - Comercio Y Almacenaje	3.326.100	2.006.190	2.006.190	1.375.339
13 - Desarrollo De La Econ. Sin Discriminar	73.061.990	59.254.237	57.935.922	46.913.308
Total Desarrollo de la Economia	337.285.793	283.542.862	247.721.174	188.695.079

Por Objeto del gasto

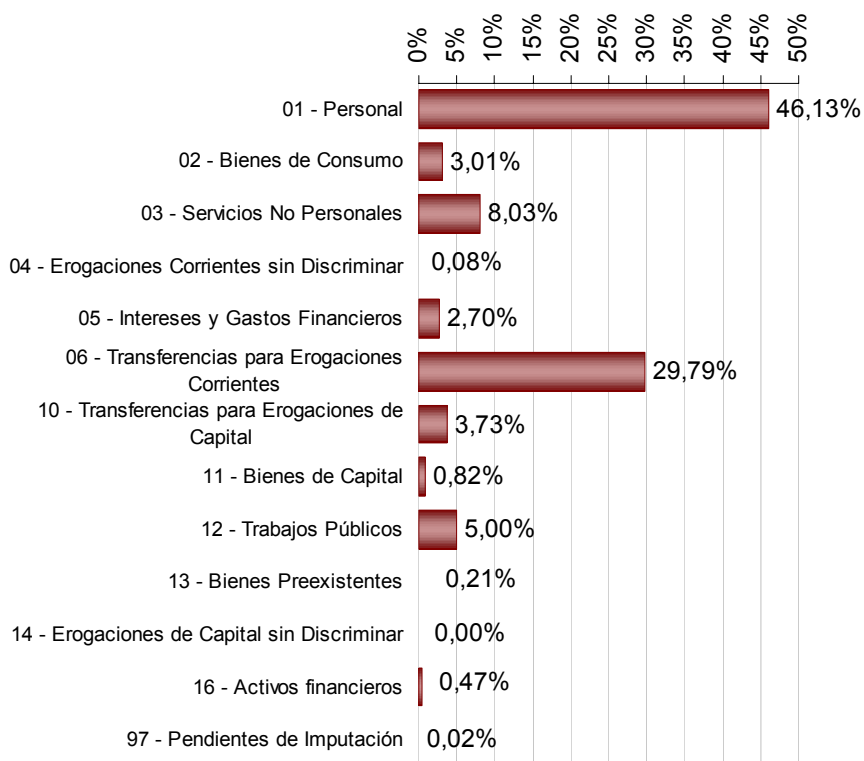
Administración General

Partida Principal	Presupuestado	Comprometido	Devengado	
			Ordenado a Pagar	Pagado
01 - Personal	2.727.259.616	2.289.975.875	2.289.915.651	2.100.561.352
02 - Bienes de Consumo	187.588.890	158.479.774	149.466.770	128.873.201
03 - Servicios No Personales	568.297.984	447.001.808	398.703.300	354.103.704
04 - Erogaciones Corrientes sin Discriminar	733.040.750	4.100.000	4.100.000	3.500.000
05 - Intereses y Gastos Financieros	191.206.600	134.182.340	134.153.343	133.276.280
06 - Transferencias para Erogaciones Corrientes	1.932.478.128	1.506.998.296	1.478.562.499	1.391.248.924
10 - Transferencias para Erogaciones de Capital	319.087.400	216.597.801	185.212.050	165.491.735
11 - Bienes de Capital	68.302.384	47.320.373	40.582.809	36.024.684
12 - Trabajos Públicos	423.953.789	372.140.020	248.099.476	182.122.122
13 - Bienes Preexistentes	27.783.480	11.992.108	10.272.108	9.993.365
14 - Erogaciones de Capital sin Discriminar	1.587.453	0	0	0
16 - Activos financieros	37.419.638	36.693.712	23.319.425	23.319.425
97 - Pendientes de Imputación		1.231.502	1.231.502	1.231.502
Total Administración General	7.218.006.112	5.226.713.609	4.963.618.932	4.529.746.293

Análisis porcentual del Gasto respecto de la etapa anterior

Partida Principal	% de Comprometido s/Presupuesto	% de Ord.a Pagar s/comprometido	% de Pagado s/Ordenado
01 - Personal	83,97%	100,00%	91,73%
02 - Bienes De Consumo	84,48%	94,31%	86,22%
03 - Servicios No Personales	78,66%	89,20%	88,81%
04 - Erogaciones Corrientes Sin Discriminar	0,56%	100,00%	85,37%
05 - Intereses Y Gastos Financieros	70,18%	99,98%	99,35%
06 - Transferencias Para Erogaciones Corrier	77,98%	98,11%	94,09%
10 - Transf. Para Erog.De Capital	67,88%	85,51%	89,35%
11 - Bienes De Capital	69,28%	85,76%	88,77%
12 - Trabajos Publicos	87,78%	66,67%	73,41%
13 - Bienes Preexistentes	43,16%	85,66%	97,29%
14 - Erogaciones de Capital sin Discriminar	0,00%	0,00%	0,00%
16 - Activos Financieros	98,06%	63,55%	100,00%
97 - Pendientes De Imputación	0,00%	63,55%	100,00%
Total	72,41%	94,97%	91,26%

Composición del Gasto Ejecutado por Objeto.



Recursos Generales

Partida Principal	Presupuestado	Comprometido	Devengado	
			Ordenado a Pagar	Pagado
01 - Personal	2.534.154.416	2.147.096.776	2.147.057.352	1.969.828.342
02 - Bienes de Consumo	144.580.854	130.841.283	122.671.138	102.589.431
03 - Servicios No Personales	496.227.758	396.329.218	355.789.710	317.247.969
04 - Erogaciones Corrientes sin Discriminar	733.040.750	4.100.000	4.100.000	3.500.000
05 - Intereses y Gastos Financieros	191.206.600	134.182.340	134.153.343	133.276.280
06 - Transferencias para Erogaciones Corrientes	763.007.085	613.929.238	594.385.352	551.846.146
10 - Transferencias para Erogaciones de Capital	270.344.700	171.902.230	142.948.165	130.431.605
11 - Bienes de Capital	42.394.784	30.329.709	27.530.054	24.206.386
12 - Trabajos Públicos	5.163.200	4.183.767	3.211.489	2.178.866
13 - Bienes Preexistentes	13.531.980	5.850.708	5.850.708	5.585.190
14 - Erogaciones de Capital sin Discriminar	1.587.453	0	0	0
16 - Activos financieros	13.156.800	12.995.755	12.995.755	12.995.755
97 - Pendientes de Imputación		1.231.502	1.231.502	1.231.502
Total Administración Central	5.208.396.380	3.652.972.526	3.551.924.568	3.254.917.472

Cuentas Especiales

Partida Principal	Presupuestado	Comprometido	Devengado	
			Ordenado a Pagar	Pagado
01 - Personal	33.303.300	29.278.662	29.257.862	26.456.446
02 - Bienes de Consumo	40.195.906	26.560.680	25.769.491	25.261.991
03 - Servicios No Personales	62.782.446	43.913.368	36.640.444	31.262.737
06 - Transferencias para Erogaciones Corrientes	85.342.333	62.373.819	56.032.824	49.984.909
10 - Transferencias para Erogaciones de Capital	23.940.100	21.683.716	20.512.539	20.339.040
11 - Bienes de Capital	22.600.000	14.646.166	11.060.172	11.008.016
12 - Trabajos Públicos	185.892.927	154.243.247	120.242.527	83.532.444
16 - Activos financieros	393.400	0	0	0
Total Cuentas Especiales	454.450.412	352.699.657	299.515.858	247.845.582

Recursos afectados

Partida Principal	Presupuestado	Comprometido	Devengado	
			Ordenado a Pagar	Pagado
01 - Personal	159.801.900	113.600.438	113.600.438	104.276.565
02 - Bienes de Consumo	2.812.130	1.077.811	1.026.141	1.021.778
03 - Servicios No Personales	9.287.780	6.759.222	6.273.146	5.592.998
06 - Transferencias para Erogaciones Corrientes	1.084.128.710	830.695.239	828.144.323	789.417.869
10 - Transferencias para Erogaciones de Capital	24.802.600	23.011.855	21.751.346	14.721.090
11 - Bienes de Capital	3.307.600	2.344.498	1.992.582	810.281
12 - Trabajos Públicos	232.897.662	213.713.006	124.645.459	96.410.812
13 - Bienes Preexistentes	14.251.500	6.141.400	4.421.400	4.408.175
16 - Activos financieros	23.869.438	23.697.957	10.323.670	10.323.670
Total general	1.555.159.320	1.221.041.425	1.112.178.506	1.026.983.239

Partidas Parciales

Partida 01 - Personal

Partida Parcial	Presupuestado	Comprometido	Devengado	
			Ordenado a Pagar	Pagado
01 - Personal Permanente	2.028.671.497	1.735.983.063	1.735.926.489	1.597.585.202
02 - Personal Contratado	152.124.604	94.722.681	94.719.031	91.386.442
03 - Personal Suplente	125.402.898	93.808.684	93.808.684	81.088.943
04 - Personal Transitorio	21.561.800	20.489.678	20.489.678	20.480.920
05 - Personal Permanente-Horas Cátedra	354.311.000	294.671.579	294.671.579	268.201.797
06 - Personal Suplente - Horas Cátedra	37.063.600	30.340.572	30.340.572	26.853.712
08 - Personal en situación transitoria	26.700	20.849	20.849	18.314
09 - Régimen De Pasividad Anticipada Ley	8.097.517	6.920.262	6.920.262	6.067.205
97 - Pendientes de Imputación		13.018.508	13.018.508	8.878.817
Total Personal	2.727.259.616	2.289.975.875	2.289.915.651	2.100.561.352

Partida 02 - Bienes De Consumo

Partida Parcial	Presupuestado	Comprometido	Devengado	
			Ordenado a Pagar	Pagado
01 - Alimentos y Productos Agropecuarios	29.328.578	24.879.718	24.045.106	23.326.580
02 - Combustibles, Minerales, Petróleo y sus Derivados	20.796.456	13.673.015	13.040.131	12.521.551
Confecciones	11.278.503	6.661.864	2.646.394	2.579.326
04 - Maderas, Corchos y sus Manufacturas	758.310	228.730	225.725	222.315
05 - Papel, Cartón e Impresos	9.479.728	4.924.654	4.039.176	3.882.770
06 - Productos Medicinales	82.644.087	66.869.355	61.520.972	48.251.753
07 - Material de Seguridad	1.718.215	485.258	366.683	353.912
08 - Productos de Cuero, Caucho y Plástico	9.165.008	5.580.854	4.615.312	4.517.965
09 - Materiales No Metálicos	1.015.360	280.824	267.319	262.094
10 - Materiales Metálicos	2.969.257	1.256.804	1.172.711	1.145.950
12 - Repuestos y Accesorios Menores	8.488.179	5.901.065	5.208.675	4.426.550
15 - Útiles de Oficina e Insumos Informáticos	6.717.031	3.714.072	3.639.343	3.488.936
16 - Productos Químicos	3.136.078	1.353.684	1.267.547	1.223.620
97 - Pendientes de Imputación		22.668.614	22.668.614	22.668.614
98 - Devengados Pendientes de Imputación			4.741.797	
99 - Otros Bienes de Consumo	94.100	1.265	1.265	1.265
Total Bienes de Consumo	187.588.890	158.479.774	149.466.770	128.873.201

Partida 03- Servicios No Personales

Partida Parcial	Presupuestado	Comprometido	Devengado	
			Ordenado a Pagar	Pagado
01 - Servicios Públicos Básicos	39.358.800	28.968.175	25.516.582	24.067.304
02 - Alquileres y derechos	9.664.797	6.800.951	4.797.157	4.296.916
03 - Mantenimiento, reparación	24.430.090	15.668.699	12.417.630	10.272.425
04 - Servicios Comerciales, de Seguros y Bancarios	68.936.289	55.495.842	54.397.064	54.073.945
05 - Médicos y Sanitarios	15.483.256	12.012.714	12.003.426	10.417.609
06 - Servicios Técnicos y Profesionales	30.243.275	13.569.339	10.395.363	9.637.400
07 - Impuestos, Derechos y Tasas	673.808	197.427	193.284	189.973
08 - Gastos de Acciones Judiciales, Extrajudiciales y Mediaciones	24.065.106	23.429.249	22.895.549	21.737.198
09 - Pasajes, Viáticos, Movilidad y Compensaciones	10.644.591	5.864.762	5.329.959	5.110.761
10 - Publicidad y Difusión de Actos de Gobierno	39.074.420	28.019.300	19.376.492	17.856.616
11 - Reposicion Gastos Mantenimiento De Uniformes Y Otros	26.689.400	20.924.106	20.924.106	16.425.280
15 - Servicios De Vigilancia	28.051.288	18.400.373	18.400.373	17.673.627
16 - Servicios De Limpieza, Lavado y Desinfecciones	57.340.915	45.608.660	29.908.657	25.137.937
17 - Alimentos Preparados y Racionamientos	105.985.811	85.539.832	56.517.464	53.953.776
18 - ART para Personal de la Administración Pública	9.732.300	7.597.696	7.536.885	7.536.885
25 - Perfeccionamiento y Capacitación	12.489.300	8.216.633	8.216.633	7.326.582
26 - Cortesía y Homenaje	1.906.280	643.398	616.504	614.124
97 - Pendientes de Imputación	0	24.991.966	24.991.966	24.991.966
98 - Devengados Pendientes de Imputación			20.737.544	
99 - Otros Servicios No Personales	63.528.258	45.052.686	43.530.662	42.783.380
Total Servicios no Personales	568.297.984	447.001.808	398.703.300	354.103.704

Partida 04 - Erogaciones Sin Discriminar

Partida Parcial	Presupuestado	Comprometido	Devengado	
			Ordenado a Pagar	Pagado
01 - Para Refuerzo de Partidas	728.940.750	0	0	0
03 - Gastos Reservados	4.100.000	4.100.000	4.100.000	3.500.000
Total Erogaciones Ctes. sin Discriminar	733.040.750	4.100.000	4.100.000	3.500.000

Partida 05 - Intereses De Deudas

Partida Parcial	Presupuestado	Comprometido	Devengado	
			Ordenado a Pagar	Pagado
01 - De Deudas con el Sector Público Nacional	137.599.200	70.801.078	70.801.078	70.801.078
02 - De Deudas con Org. Multilaterales, Entid. Financ. y Gobiernos Extr.	47.193.100	44.562.598	44.562.598	44.513.267
03 - De Deudas Con Entidades Financieras Nacionales	2.257.200	727.355	727.355	727.355
04 - De Deudas con Proveedores y Contratistas	4.030.000	3.655.607	3.652.913	2.778.542
05 - De Títulos y Bonos Emitidos por el Gobierno Provincial	122.100	45.158	16.162	16.162
06 - Avals y Garantías Otorg. a Organismos del Sector Público Provincial	5.000	166	166	166
97 - Otros Intereses y Gastos Financieros Pendientes de Imputación	0	14.390.378	14.390.378	14.439.709
98 - Devengados Pendientes de Imputación			2.692	
Total Intereses y Gastos Financieros	191.206.600	134.182.340	134.153.343	133.276.280

Partida 06 - Transferencias para Financiar Erogaciones Corrientes

Partida Parcial	Presupuestado	Comprometido	Devengado	
			Ordenado a Pagar	Pagado
01 - A municipios y otros entes comunales	1.118.297.487	858.600.048	850.318.014	811.667.388
02 - A Sociedades, Agencias y Empresas Provinciales	80.288.298	58.916.461	58.916.461	51.539.214
03 - Organismos del Estado Provincial	1.388.500	804.710	804.710	617.319
04 - A Org.de Seg. Social Provincial (excepto Ap.y Con. personal activo)	34.200.984	32.970.045	32.970.045	32.854.118
05 - A Organismos Residuales y Otros Entes del Estado Provincial	65.595.900	60.806.669	60.806.669	56.539.001
06 - A Otras Entidades del Sector Público	2.878.800	2.759.000	2.759.000	1.959.000
07 - Al Sector Privado a Personas Físicas	140.486.226	97.842.129	82.228.354	76.925.979
08 - Al Sector Privado Instituciones de Enseñanza	404.139.400	336.407.393	336.407.393	312.380.114
09 - Al Sector Privado A instituciones Culturales y Sociales	57.433.333	32.249.805	25.370.823	24.141.111
10 - Al Sector Privado A Empresas Privadas	27.769.200	21.011.725	20.323.280	17.995.368
97 - Pendientes de Imputación		4.630.310	4.630.310	4.630.310
98 - Devengados Pendientes de Imputación			3.027.439	
Total Transf.P/Financiar Erog.Corrientes	1.932.478.128	1.506.998.296	1.478.562.499	1.391.248.924

Partida 10 - Transferencias para Financiar Erogaciones de Capital

Partida Parcial	Presupuestado	Comprometido	Devengado	
			Ordenado a Pagar	Pagado
01 - A municipios y otros entes comunales	15.665.100	5.841.591	5.631.591	5.496.591
03 - A Otros Entes del Gobierno Provincial	251.260.400	156.642.435	127.318.606	117.388.302
04 - A Entes del Gobierno Nacional	250.000	145.000	145.000	145.000
05 - A Entidades sin Fines de Lucro	32.551.000	28.954.251	27.536.780	24.918.496
06 - Transferencias al sector privado para gastos de capital	19.360.900	18.109.656	16.938.478	10.638.478
97 - Pendientes de Imputación		6.904.868	6.904.868	6.904.868
98 - Devengados Pendientes de Imputación			736.726	
Total Transferencias p/erog de capital	319.087.400	216.597.801	185.212.050	165.491.735

Partida 11 - Bienes De Capital

Partida Parcial	Presupuestado	Comprometido	Devengado	
			Ordenado a Pagar	Pagado
01 - Maquinarias Y Equipos	19.658.325	14.383.818	12.750.270	11.605.769
02 - Moblaje	6.464.965	3.117.372	2.984.930	2.937.508
03 - Herramientas	894.200	392.571	367.550	367.550
04 - Medios De Transporte	27.707.200	21.843.154	16.777.652	16.040.876
05 - Aparatos E Instrumentos	4.862.527	3.153.413	3.085.878	2.275.379
06 - Elementos Para Seguridad	5.890.186	1.659.383	1.101.493	1.005.143
07 - Col.Y Elem.Bibl.Y Mus.Y Mat.Pedag.	134.400	26.106	4.970	4.970
08 - Instalaciones	1.649.280	1.122.951	649.420	623.307
09 - Semovientes	62.000	0	0	0
23 - Utiles Y Enseres	929.301	695.166	240.727	237.743
97 - Bienes de Capital Pendientes de Imputación		914.243	914.243	914.243
98 - Devengados Pendientes de Imputación			1.693.479	
99 - Otros Bienes De Capital	50.000	12.197	12.197	12.197
Total Bienes de Capital	68.302.384	47.320.373	40.582.809	36.024.684

Partida 12 - Trabajos Públicos

Partida Parcial	Presupuestado	Comprometido	Devengado	
			Ordenado a Pagar	Pagado
01 - Personal Permanente	21.025.750	18.987.178	18.987.178	17.953.225
03 - Otros Escalafones y Contratos	145.350	140.614	140.614	125.857
07 - Bienes para Obras - Equipamientos	1.716.100	1.021.610	711.693	501.385
08 - Materias Primas y Materiales	2.293.200	1.393.262	1.132.118	1.083.221
09 - Servicios	8.239.600	5.339.835	3.891.859	3.576.899
10 - Obras - Ejecución por terceros	388.257.389	333.944.064	181.343.384	149.946.785
12 - Actualización e Intereses por pagos en mora	2.276.400	1.863.790	1.706.525	773.280
97 - Pendientes de Imputación		9.449.668	9.449.668	8.161.469
98 - Devengados Pendientes de Imputación			30.736.437	
Total Trabajos Publicos	423.953.789	372.140.020	248.099.476	182.122.122

Partida 13 - Bienes Preexistentes

Partida Parcial	Presupuestado	Comprometido	Devengado	
			Ordenado a Pagar	Pagado
01 - Terrenos	26.844.980	11.325.398	9.605.398	9.326.655
02 - Edificios, Obras e Instalaciones	938.500	666.710	666.710	666.710
Total Bienes Preexistentes	27.783.480	11.992.108	10.272.108	9.993.365

Partida 14 - Erogaciones de capital sin discriminar

Partida Parcial	Presupuestado	Comprometido	Devengado	
			Ordenado a Pagar	Pagado
01 - Para Refuerzo de Partidas	1.587.453	0	0	0
Total Erog. De Capital Sin Discriminar	1.587.453	0	0	0

Partida 16 - Activos Financieros

Partida Parcial	Presupuestado	Comprometido	Devengado	
			Ordenado a Pagar	Pagado
06 - Préstamos a Corto Plazo	24.312.838	19.121.321	5.747.034	5.747.034
08 - Aportes de Capital	13.106.800	12.180.935	12.180.935	12.180.935
97 - Otros Activos pendientes de imputación		5.391.456	5.391.456	5.391.456
Total Activos Financieros	37.419.638	36.693.712	23.319.425	23.319.425

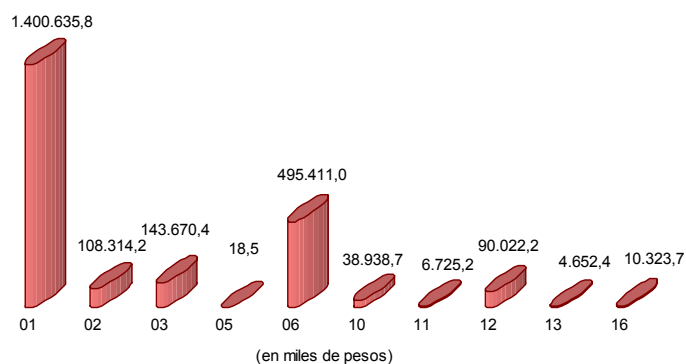
Partida 97 - Pendientes de Imputación

	Presupuestado	Comprometido	Devengado	
			Ordenado a Pagar	Pagado
97 - Pendientes de Imputación		1.231.502	1.231.502	1.231.502
Total Pendientes De Imputación	0	1.231.502	1.231.502	1.231.502

Por Finalidad y Objeto del Gasto

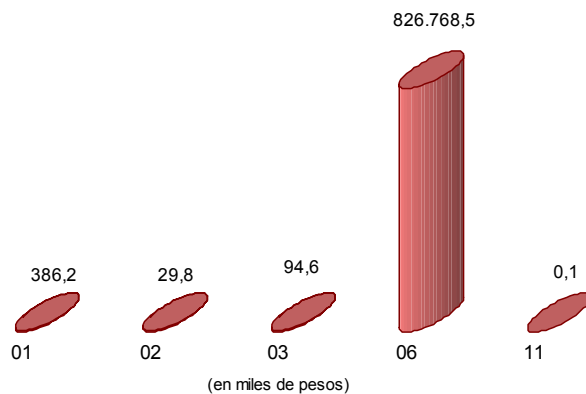
Servicios Sociales

Partida Principal	Presupuestado	Comprometido	Devengado Ordenado a Pagar	Pagado
01 - Personal	1.670.007.584	1.400.675.192	1.400.635.769	1.280.141.316
02 - Bienes de Consumo	125.983.948	113.923.491	108.314.199	90.503.066
03 - Servicios No Personales	230.074.919	180.050.186	143.670.370	121.072.156
05 - Intereses y Gastos Financieros	30.000	18.471	18.471	17.368
06 - Transferencias para Erogaciones Corrientes	675.854.275	523.066.308	495.410.961	458.750.796
10 - Transferencias para Erogaciones de Capital	48.540.900	41.430.859	38.938.682	35.942.148
11 - Bienes de Capital	11.855.417	7.700.325	6.725.172	5.829.279
12 - Trabajos Públicos	184.613.722	171.586.611	90.022.203	70.736.127
13 - Bienes Preexistentes	18.274.980	6.372.400	4.652.400	4.639.175
16 - Activos financieros	24.262.838	23.697.957	10.323.670	10.323.670
Total Servicios Sociales	2.989.498.583	2.468.521.800	2.298.711.897	2.077.955.101



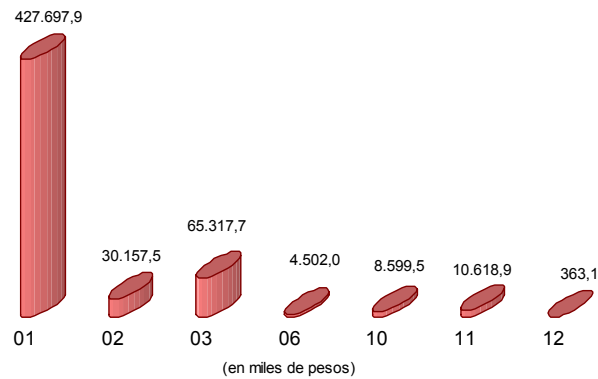
Apoyo Integral a Municipios

Partida Principal	Presupuestado	Comprometido	Devengado Ordenado a Pagar	Pagado
01 - Personal	539.900	386.165	386.165	338.857
02 - Bienes de Consumo	253.200	29.787	29.787	29.787
03 - Servicios No Personales	713.400	94.587	94.587	94.587
06 - Transferencias para Erogaciones Corrientes	1.078.587.720	826.845.545	826.768.455	788.230.407
11 - Bienes de Capital	50.800	103	103	103
Total Apoyo Integral A Municipios	1.080.145.020	827.356.189	827.279.099	788.693.742



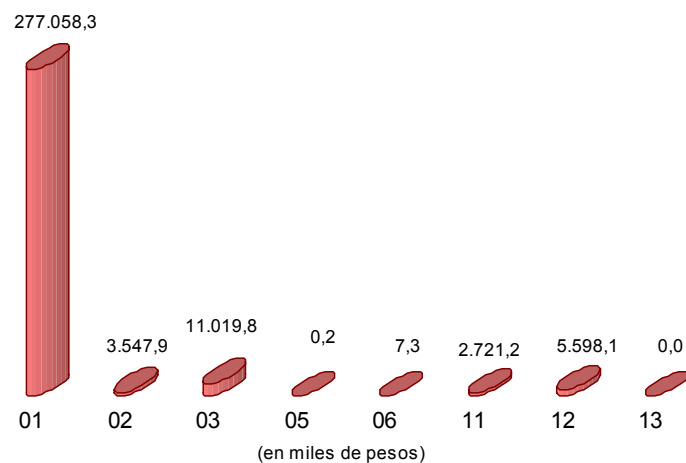
Seguridad

Partida Principal	Presupuestado	Comprometido	Devengado	
			Ordenado a Pagar	Pagado
01 - Personal	474.375.900	427.718.724	427.697.924	393.024.857
02 - Bienes de Consumo	41.825.650	32.107.804	30.157.510	27.609.000
03 - Servicios No Personales	85.478.950	68.010.216	65.317.721	54.763.881
06 - Transferencias para Erogaciones Corrientes	9.145.400	4.638.737	4.502.037	3.829.887
10 - Transferencias para Erogaciones de Capital	9.591.000	8.599.505	8.599.505	8.426.006
11 - Bienes de Capital	23.808.400	14.482.402	10.618.935	9.221.585
12 - Trabajos Públicos	2.388.700	980.956	363.071	141.112
Total Seguridad	646.614.000	556.538.344	547.256.702	497.016.328



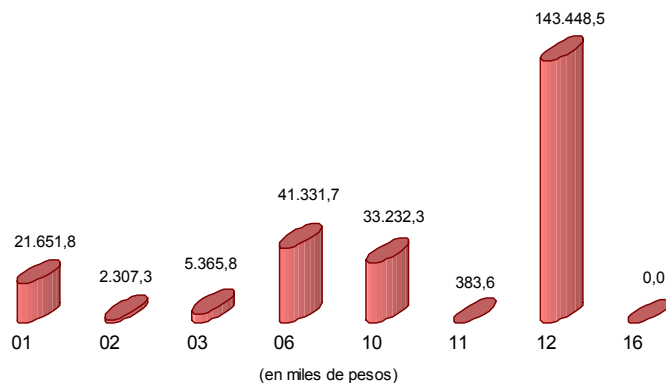
Justicia

Partida Principal	Presupuestado	Comprometido	Devengado	
			Ordenado a Pagar	Pagado
01 - Personal	375.537.700	277.058.282	277.058.282	253.631.813
02 - Bienes de Consumo	5.736.200	4.261.661	3.547.933	3.545.024
03 - Servicios No Personales	19.669.010	15.285.382	11.019.817	10.967.825
05 - Intereses y Gastos Financieros	5.000	166	166	166
06 - Transferencias para Erogaciones Corrientes	20.500	7.326	7.326	6.948
11 - Bienes de Capital	6.323.300	2.964.087	2.721.183	2.718.195
12 - Trabajos Públicos	18.200.000	12.628.920	5.598.118	5.598.118
13 - Bienes Preexistentes	2.460.000	0	0	0
Total Justicia	427.951.710	312.205.824	299.952.825	276.468.087



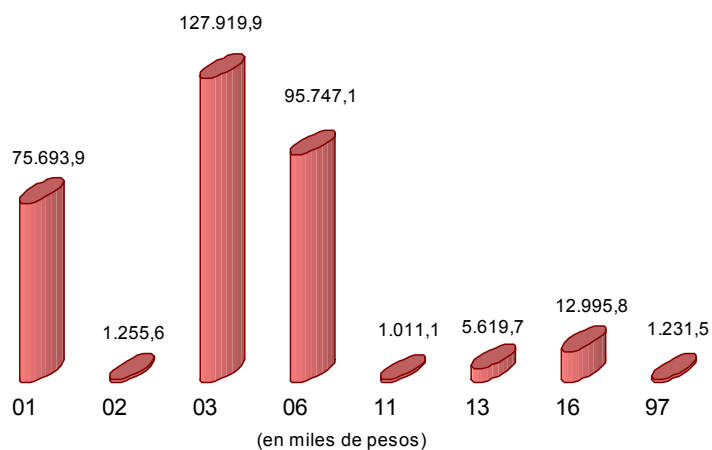
Desarrollo de la Economía

Partida Principal	Presupuestado	Comprometido	Devengado	Pagado
			Ordenado a Pagar	
01 - Personal	25.268.573	21.651.848	21.651.848	20.108.195
02 - Bienes de Consumo	4.418.630	2.371.780	2.307.336	2.286.654
03 - Servicios No Personales	10.090.690	5.930.385	5.365.766	4.893.759
06 - Transferencias para Erogaciones Corrientes	48.689.733	41.420.411	41.331.732	36.276.805
10 - Transferencias para Erogaciones de Capital	41.662.600	34.492.855	33.232.346	25.367.090
11 - Bienes de Capital	885.000	384.758	383.633	383.070
12 - Trabajos Públicos	206.113.767	177.290.824	143.448.513	99.379.507
16 - Activos financieros	156.800	0	0	0
Total Desarrollo De La Economía	337.285.793	283.542.862	247.721.174	188.695.079



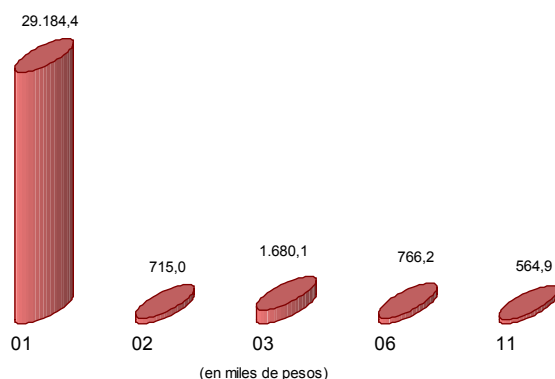
Control y Administración Fiscal

Partida Principal	Presupuestado	Comprometido	Devengado	Pagado
			Ordenado a Pagar	
01 - Personal	82.173.560	75.693.854	75.693.854	71.319.880
02 - Bienes de Consumo	2.658.162	1.809.017	1.255.608	1.190.022
03 - Servicios No Personales	143.831.885	128.337.424	127.919.949	125.579.119
06 - Transferencias para Erogaciones Corrientes	101.225.400	95.747.123	95.747.123	90.665.839
11 - Bienes de Capital	2.409.288	1.459.057	1.011.117	308.762
13 - Bienes Preexistentes	7.048.500	5.619.708	5.619.708	5.354.190
16 - Activos financieros	13.000.000	12.995.755	12.995.755	12.995.755
97 - Pendientes de Imputación		1.231.502	1.231.502	1.231.502
Total Control Y Administración Fiscal	352.346.795	322.893.439	321.474.616	308.645.069



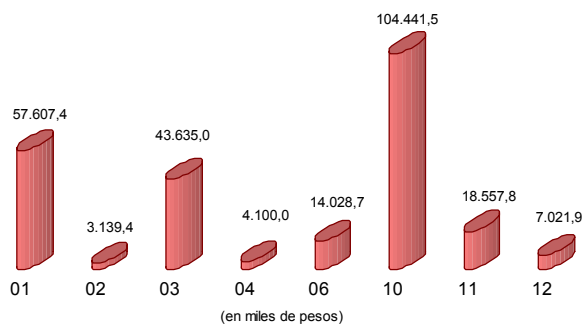
Legislación

Partida Principal	Presupuestado	Comprometido	Devengado	
			Ordenado a Pagar	Pagado
01 - Personal	37.837.100	29.184.418	29.184.418	27.432.827
02 - Bienes de Consumo	1.014.100	714.996	714.996	714.996
03 - Servicios No Personales	2.461.400	1.689.219	1.680.124	1.480.047
06 - Transferencias para Erogaciones Corrientes	923.500	790.122	766.177	465.061
11 - Bienes de Capital	746.400	564.903	564.903	53.185
Total Legislación	42.982.500	32.943.658	32.910.618	30.146.115



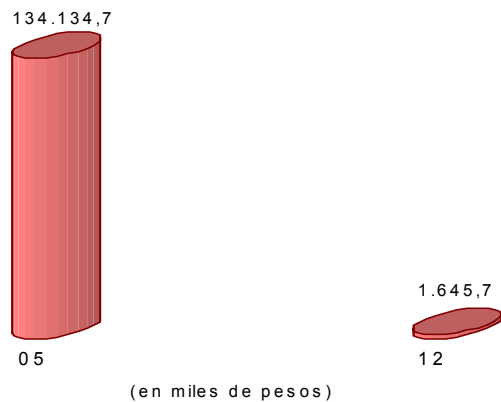
Administración General

Partida Principal	Presupuestado	Comprometido	Devengado	
			Ordenado a Pagar	Pagado
01 - Personal	61.509.299	57.607.392	57.607.392	54.563.606
02 - Bienes de Consumo	5.699.000	3.261.239	3.139.402	2.994.651
03 - Servicios No Personales	75.977.730	47.604.408	43.634.964	35.252.332
04 - Erogaciones Corrientes sin Discriminar	4.100.000	4.100.000	4.100.000	3.500.000
06 - Transferencias para Erogaciones Corrientes	17.508.000	14.482.724	14.028.688	13.023.181
10 - Transferencias para Erogaciones de Capital	219.292.900	132.074.582	104.441.517	95.756.491
11 - Bienes de Capital	22.223.779	19.764.739	18.557.762	17.510.505
12 - Trabajos Públicos	10.692.900	8.006.996	7.021.859	5.554.791
Total Administración General	417.003.608	286.902.079	252.531.583	228.155.558



Deuda Pública

Partida Principal	Presupuestado	Comprometido	Devengado	
			Ordenado a Pagar	Pagado
05 - Intereses y Gastos Financieros	191.171.600	134.163.703	134.134.706	133.258.746
12 - Trabajos Públicos	1.944.700	1.645.713	1.645.713	712.467
Total Deuda Publica	193.116.300	135.809.415	135.780.418	133.971.213



A Clasificar

Partida Principal	Presupuestado	Comprometido	Devengado	
			Ordenado a Pagar	Pagado
01 - Personal	10.000	0	0	0
04 - Erogaciones Corrientes sin Discriminar	728.940.750	0	0	0
06 - Transferencias para Erogaciones Corrientes	523.600	0	0	0
14 - Erogaciones de Capital sin Discriminar	1.587.453	0	0	0
Total A Clasificar	731.061.803	0	0	0

Clasificación Institucional del Gasto

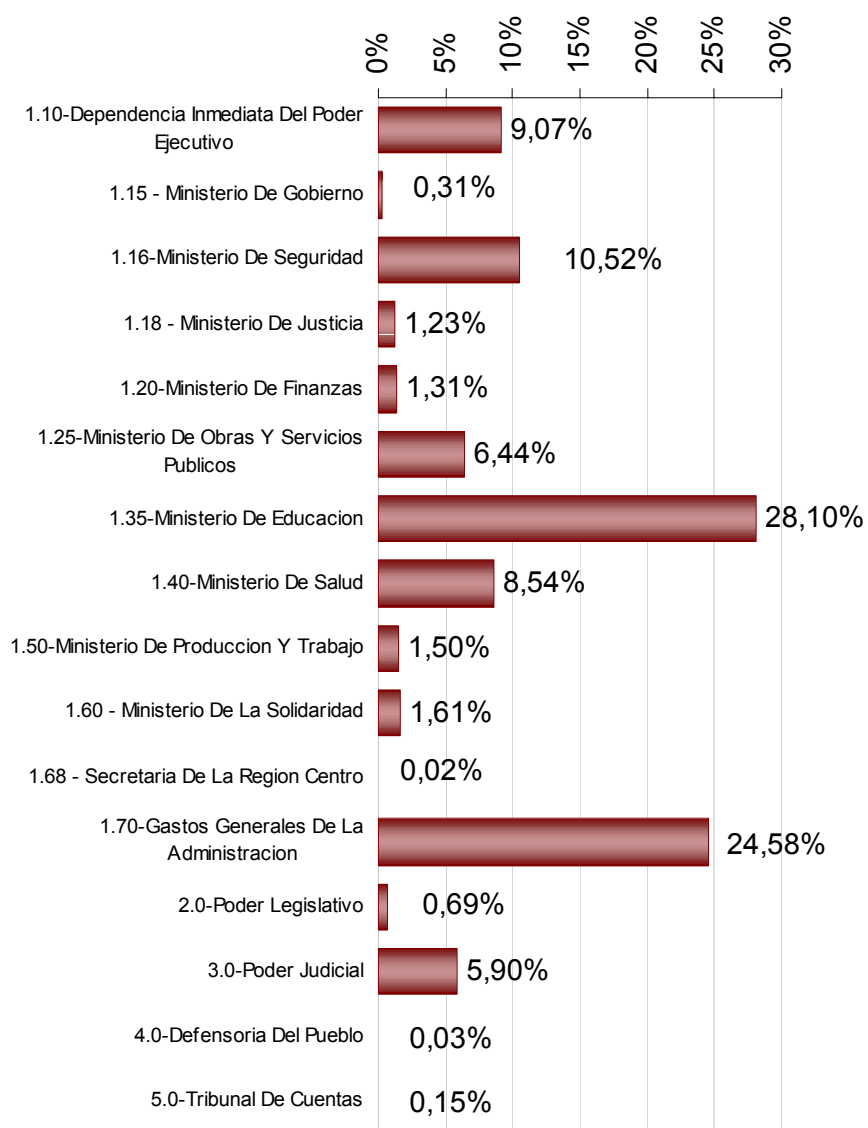
Administración General

Jurisdicción	Presupuestado	Comprometido	Devengado	
			Ordenado a Pagar	Pagado
1.10-Dependencia Inmediata Del Poder Ejecutivo	665.222.198	505.973.549	450.412.082	404.950.158
1.15 - Ministerio De Gobierno	19.562.800	15.928.819	15.415.979	15.179.245
1.16-Ministerio De Seguridad	615.691.100	529.129.493	522.013.583	476.913.930
1.18 - Ministerio De Justicia	76.338.300	66.959.068	61.155.737	55.752.743
1.20-Ministerio De Finanzas	73.129.477	66.535.658	65.231.914	60.200.188
1.25-Ministerio De Obras Y Servicios Publicos	507.824.900	449.691.863	319.425.014	243.444.497
1.35-Ministerio De Educacion	1.693.791.882	1.407.936.301	1.394.733.633	1.279.404.418
1.40-Ministerio De Salud	533.931.535	428.914.137	423.936.710	368.726.230
1.50-Ministerio De Produccion Y Trabajo	120.856.300	75.965.609	74.285.984	69.128.588
1.60 - Ministerio De La Solidaridad	140.284.200	107.137.352	79.945.256	74.212.198
1.68 - Secretaria De La Region Centro	1.200.700	964.748	964.748	900.422
1.70-Gastos Generales De La Administracion	2.294.068.810	1.223.253.975	1.220.061.951	1.171.421.252
2.0-Poder Legislativo	44.856.900	34.193.250	34.160.210	31.374.626
3.0-Poder Judicial	420.222.510	305.134.628	292.934.630	269.898.896
4.0-Defensoria Del Pueblo	1.329.100	1.278.232	1.255.832	1.168.705
5.0-Tribunal De Cuentas	9.695.400	7.716.929	7.685.669	7.070.195
Total Administración General	7.218.006.112	5.226.713.609	4.963.618.932	4.529.746.293

Análisis porcentual del gasto respecto de la etapa anterior

Jurisdicción	% de Comprometido	% de Ord.a Pagar	% de Pagado
	s/Presupuesto	s/comprometido	s/Ordenado
1.10-Dependencia Inmediata Del Poder Ejecutivo	76,06%	89,02%	89,91%
1.15 - Ministerio De Gobierno	81,42%	96,78%	98,46%
1.16-Ministerio De Seguridad	85,94%	98,66%	91,36%
1.18 - Ministerio De Justicia	87,71%	91,33%	91,17%
1.20-Ministerio De Finanzas	90,98%	98,04%	92,29%
1.25-Ministerio De Obras Y Servicios Publicos	88,55%	71,03%	76,21%
1.35-Ministerio De Educacion	83,12%	99,06%	91,73%
1.40-Ministerio De Salud	80,33%	98,84%	86,98%
1.50-Ministerio De Produccion Y Trabajo	62,86%	97,79%	93,06%
1.60 - Ministerio De La Solidaridad	76,37%	74,62%	92,83%
1.68 - Secretaria De La Region Centro	80,35%	100,00%	93,33%
1.70-Gastos Generales De La Administracion	53,32%	99,74%	96,01%
2.0-Poder Legislativo	76,23%	99,90%	91,85%
3.0-Poder Judicial	72,61%	96,00%	92,14%
4.0-Defensoria Del Pueblo	96,17%	98,25%	93,06%
5.0-Tribunal De Cuentas	79,59%	99,59%	91,99%
Total Administración General	72,41%	94,97%	91,26%

Composición del Gasto Ejecutado a nivel Institucional.



Administración Central

Jurisdicción	Presupuestado	Comprometido	Devengado	
			Ordenado a Pagar	Pagado
1.10-Dependencia Inmediata Del Poder Ejecutivo	613.211.198	465.709.805	413.509.687	373.991.339
1.15 - Ministerio De Gobierno	19.562.800	15.928.819	15.415.979	15.179.245
1.16-Ministerio De Seguridad	592.064.500	514.598.524	510.321.055	466.968.886
1.18 - Ministerio De Justicia	34.636.900	32.602.786	30.430.235	27.371.893
1.20-Ministerio De Finanzas	58.361.700	54.917.994	53.614.250	49.038.030
1.35-Ministerio De Educacion	1.548.786.982	1.307.825.694	1.294.747.753	1.187.300.296
1.40-Ministerio De Salud	504.303.900	412.416.348	409.478.399	354.317.599
1.50-Ministerio De Produccion Y Trabajo	115.645.400	74.535.059	72.917.604	67.782.107
1.60 - Ministerio De La Solidaridad	69.332.000	56.495.087	38.905.263	37.088.987
1.68 - Secretaria De La Region Centro	1.200.700	964.748	964.748	900.422
1.70-Gastos Generales De La Administracion	1.216.168.790	397.047.759	393.855.735	383.728.725
2.0-Poder Legislativo	44.856.900	34.193.250	34.160.210	31.374.626
3.0-Poder Judicial	379.622.110	276.856.911	274.777.568	251.741.834
4.0-Defensoria Del Pueblo	1.329.100	1.278.232	1.255.832	1.168.705
5.0-Tribunal De Cuentas	9.313.400	7.601.510	7.570.250	6.964.777
Total Administración Central	5.208.396.380	3.652.972.526	3.551.924.568	3.254.917.472

Cuentas Especiales

Jurisdicción	Presupuestado	Comprometido	Devengado	
			Ordenado a Pagar	Pagado
1.10-Dependencia Inmediata Del Poder Ejecutivo	52.011.000	40.263.743	36.902.395	30.958.819
1.16-Ministerio De Seguridad	17.406.400	11.635.953	9.479.794	8.917.001
1.18 - Ministerio De Justicia	41.701.400	34.356.282	30.725.503	28.380.849
1.20-Ministerio De Finanzas	11.820.677	8.924.387	8.924.387	8.924.387
1.25-Ministerio De Obras Y Servicios Publicos	190.662.800	164.899.393	140.215.428	101.210.366
1.35-Ministerio De Educacion	600.000	6.523	6.523	6.523
1.40-Ministerio De Salud	29.627.635	16.497.789	14.458.312	14.408.631
1.50-Ministerio De Produccion Y Trabajo	4.685.900	1.397.554	1.335.384	1.313.484
1.60 - Ministerio De La Solidaridad	64.952.200	46.324.898	39.195.652	35.463.041
3.0-Poder Judicial	40.600.400	28.277.717	18.157.062	18.157.062
5.0-Tribunal De Cuentas	382.000	115.419	115.419	105.419
Total Cuentas Especiales	454.450.412	352.699.657	299.515.858	247.845.582

Recursos Afectados

Jurisdicción	Presupuestado	Comprometido	Devengado	
			Ordenado a Pagar	Pagado
1.16-Ministerio De Seguridad	6.220.200	2.895.017	2.212.734	1.028.043
1.20-Ministerio De Finanzas	2.947.100	2.693.276	2.693.276	2.237.771
1.25-Ministerio De Obras Y Servicios Publicos	317.162.100	284.792.470	179.209.585	142.234.131
1.35-Ministerio De Educacion	144.404.900	100.104.084	99.979.357	92.097.599
1.50-Ministerio De Produccion Y Trabajo	525.000	32.997	32.997	32.997
1.60 - Ministerio De La Solidaridad	6.000.000	4.317.367	1.844.341	1.660.171
1.70-Gastos Generales De La Administracion	1.077.900.020	826.206.215	826.206.215	787.692.527
Total Dirección de Vivienda	1.555.159.320	1.221.041.425	1.112.178.506	1.026.983.239

Por Jurisdicción

A continuación se detallan las partidas 22 - Servicios de la Deuda y Disminución de otros Pasivos, 26 - Erogaciones Figurativas- y 27 - Erogaciones Figurativas - Distribución de Fondos por Cuenta de Terceros, por Jurisdicción del Gasto:

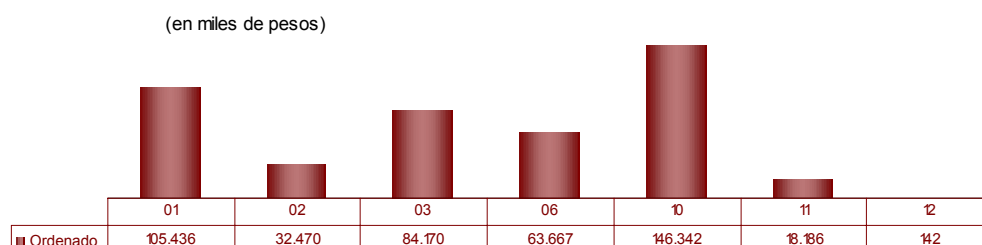
Detalle de Partidas 22, 26 y 27 por Jurisdicción:

	Presupuestado	Comprometido	Devengado Ordenado a Pagar	Pagado
1.10-Dependencia Inmediata Del Poder Ejecutivo	8.986.200	8.932.528	8.932.528	8.932.526
27 - Distribución de Fondos por Cuenta de Terceros	8.986.200	8.932.528	8.932.528	8.932.526
1.16-Ministerio De Seguridad	5.500	3.048	3.048	2.562
27 - Distribución de Fondos por Cuenta de Terceros	5.500	3.048	3.048	2.562
1.18 - Ministerio De Justicia	21.000	4.118	4.118	4.112
27 - Distribución de Fondos por Cuenta de Terceros	21.000	4.118	4.118	4.112
1.25-Ministerio De Obras Y Servicios Publicos	448.197.953	399.527.913	134.634.215	84.060.095
26 - Erogaciones Figurativas - Otras	0	0	0	0
27 - Distribución de Fondos por Cuenta de Terceros	448.197.953	399.527.913	134.634.215	84.060.095
1.35-Ministerio De Educacion	98.735.000	63.374.799	63.374.799	63.279.310
27 - Distribución de Fondos por Cuenta de Terceros	98.735.000	63.374.799	63.374.799	63.279.310
1.50-Ministerio De Produccion Y Trabajo	597.100	363.497	363.497	291.539
27 - Distribución de Fondos por Cuenta de Terceros	597.100	363.497	363.497	291.539
1.60 - Ministerio De La Solidaridad	38.458.100	23.255.002	23.255.002	23.255.002
27 - Distribución de Fondos por Cuenta de Terceros	38.458.100	23.255.002	23.255.002	23.255.002
1.70-Gastos Generales De La Administracion	2.148.874.400	1.173.444.605	1.172.979.203	1.163.140.329
22 - Amortización de la Deuda	691.862.700	472.471.003	472.005.601	471.624.139
24 - Fondo Anticíclico Ley 9175	150.000.000	150.000.000	150.000.000	150.000.000
26 - Erogaciones Figurativas - Otras	236.240.900	169.640.000	169.640.000	160.182.588
27 - Distribución de Fondos por Cuenta de Terceros	1.070.770.800	381.333.602	381.333.602	381.333.602
Total general	2.743.875.253	1.668.905.510	1.403.546.410	1.342.965.473

Jurisdicción 1.10: Dependencia Inmediata del Poder Ejecutivo

Por partida principal

Partida Principal	Presupuestado	Comprometido	Devengado	
			Ordenado a Pagar	Pagado
01 - Personal	109.280.100	105.456.855	105.436.055	98.851.345
02 - Bienes de Consumo	37.163.000	37.125.726	32.470.218	31.819.599
03 - Servicios No Personales	121.079.000	101.853.147	84.170.281	66.331.849
06 - Transferencias para Erogaciones Corri	101.945.098	64.046.538	63.666.538	55.858.975
10 - Transferencias para Erogaciones de C	269.383.900	175.295.735	146.341.670	134.486.611
11 - Bienes de Capital	26.022.600	22.042.570	18.185.533	17.459.992
12 - Trabajos Públicos	348.500	152.978	141.787	141.787
Total general	665.222.198	505.973.549	450.412.082	404.950.158



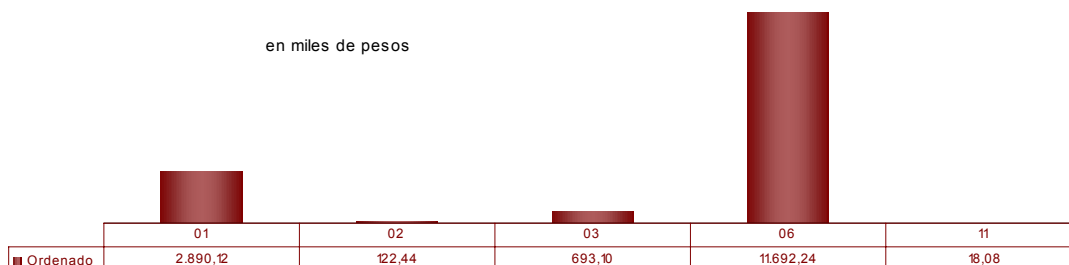
Por programas

Programa	Presupuesto	Compromiso	Devengado	
			Ordenado a Pagar	Pagado
100 - Política Provincial Y Conducción Superior - Actividades Centrales	15.169.285	14.371.028	13.338.587	12.626.850
102 - Ayuda Directa A La Comunidad	30.100.000	12.969.391	11.268.391	9.315.935
103 - Prensa Del Poder Ejecutivo	1.170.800	690.458	690.458	688.105
104 - (A.C.I.F.) Agencia Córdoba De Inversión Y Financiamiento S.E.M.	221.375.600	133.984.155	106.351.090	96.890.391
105 - Corporación Inmobiliaria Córdoba S.A.	404.400	278.414	278.414	215.421
106 - Agencia Córdoba Ciencia S.E.	8.997.100	5.462.464	5.462.464	4.566.978
107 - Corporación Nuevo Puerto San Roque S.A.	20.100	0	0	0
109 - Complejo Cultural Educativo "Ciudad De Las Artes"	635.000	302.382	302.382	136.072
110 - Secretaría General De La Gobernación Y Control De Gestión - Actividades Comunes	43.455.610	39.677.727	39.517.621	37.732.239
111 - Secretaría De Información Pública Y Programas Especiales - Actividades Comunes	4.170.300	2.728.605	2.580.789	2.443.119
112 - Dirección General De Personal	3.487.327	3.444.293	3.444.293	3.318.808
113 - Desarrollo De Operaciones Aéreas	3.719.573	3.413.126	3.342.066	3.275.312
114 - (P.A.I.Cor.) Programa Asistencia Integral Córdoba	151.662.368	144.708.486	123.276.764	112.572.027
115 - Modernización Del Estado Y Función Pública	3.314.677	2.917.044	2.911.477	2.551.920
116 - Casa De La Provincia De Córdoba En Buenos Aires	758.300	623.438	623.438	566.448
117 - (C.E.) Delegación En Buenos Aires - Cuenta Especial Dto. 4262/90	11.000	4.297	4.297	4.297
118 - (C.E.) Prevención Y Lucha Contra El Fuego - Cuenta Especial	52.000.000	40.259.446	36.898.098	30.954.522
119 - Difusión En Los Medios Masivos De Comunicación	27.842.200	19.527.603	19.527.602	13.314.320
120 - Agencia Córdoba Deportes - S.E.M.	8.052.598	5.822.614	5.822.614	5.389.929
121 - Agencia Córdoba Ambiente - S.E.	8.929.400	6.066.173	6.066.173	5.645.547
122 - Agencia Córdoba Cultura - S.E.	50.670.800	41.594.346	41.594.346	38.095.677
123 - Agencia Córdoba Turismo - S.E.M.	20.739.200	19.217.360	19.217.360	17.293.308
130 - Fiscalía De Estado	7.738.560	7.538.244	7.528.994	7.002.227
131 - Boletín Oficial	798.000	372.454	364.365	350.706
Total general	665.222.198	505.973.549	450.412.082	404.950.158

Jurisdicción 1.15: Ministerio de Gobierno

Por partida principal

Partida Principal	Presupuestado	Comprometido	Devengado	
			Ordenado a Pagar	Pagado
01 - Personal	3.866.700	2.890.122	2.890.122	2.709.248
02 - Bienes de Consumo	773.800	122.439	122.439	122.439
03 - Servicios No Personales	2.589.800	828.851	693.101	661.601
06 - Transferencias para Erogaciones Corri	12.124.300	12.069.330	11.692.240	11.667.880
11 - Bienes de Capital	208.200	18.077	18.077	18.077
Total general	19.562.800	15.928.819	15.415.979	15.179.245



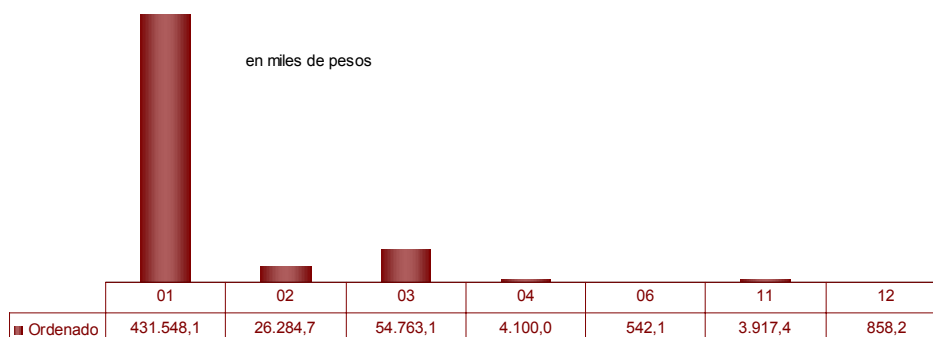
Por programas

Programa	Presupuesto	Compromiso	Devengado	
			Ordenado a Pagar	Pagado
150 - Ministerio De Gobierno, Coordinación Y Políticas Regionales - Actividades Centrales	14.852.700	13.194.613	13.188.613	13.059.583
151 - Comunidades Regionales	1.939.400	1.478.589	1.048.839	1.017.339
152 - Consejo De Partidos Políticos Y Consejo Económico Y Social	151.000	68.867	68.867	64.331
153 - Asistencia Legal Y Técnica A Municipalidades Y Comunas	686.700	404.397	404.397	357.089
154 - (I.P.C.M.) Instituto Provincial De Capacitación Municipal	225.600	95.910	44.820	20.460
155 - Coordinación Con Ministerios, Secretarías Y Agencias Del Gobierno Provincial	374.700	36.777	36.777	36.777
156 - Relación Y Apoyo Con Ong Y Municipios	566.300	547.680	521.680	521.680
157 - Asistencia Al Fondo Permanente Para La Financiación De Programas Y Proyectos De Los Gobiernos Locales	102.900	13.461	13.461	13.461
158 - Gobiernos Locales Y Actividades De Participación Comunitarias	663.500	88.525	88.525	88.525
Total general	19.562.800	15.928.819	15.415.979	15.179.245

Jurisdicción 1.16: Ministerio de Seguridad

Por partida principal

Partida Principal	Presupuestado	Comprometido	Devengado	
			Ordenado a Pagar	Pagado
01 - Personal	476.538.200	431.548.070	431.548.070	396.650.927
02 - Bienes de Consumo	37.415.350	28.261.095	26.284.719	24.150.531
03 - Servicios No Personales	78.139.950	57.580.757	54.763.140	48.640.011
04 - Erogaciones Corrientes sin Discrimina	4.100.000	4.100.000	4.100.000	3.500.000
06 - Transferencias para Erogaciones Corri	3.236.000	832.790	542.054	542.054
11 - Bienes de Capital	13.054.900	5.050.690	3.917.424	2.572.230
12 - Trabajos Públicos	3.206.700	1.756.091	858.177	858.177
Total general	615.691.100	529.129.493	522.013.583	476.913.930



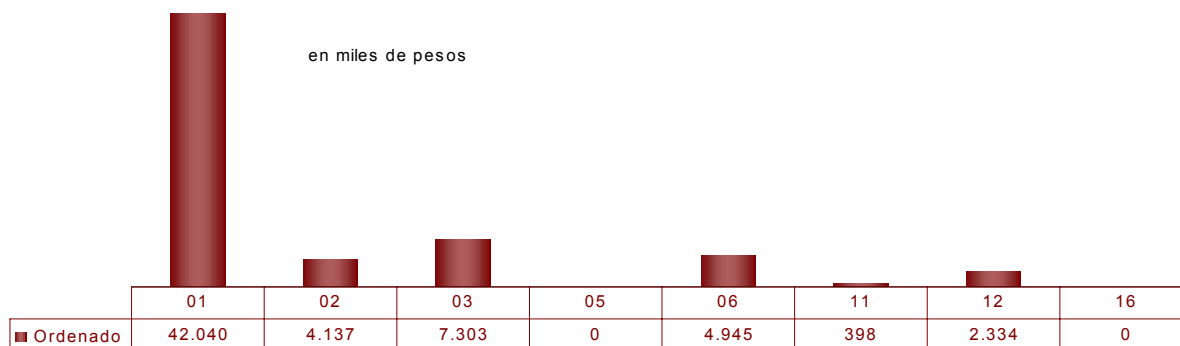
Por programas

Programa	Presupuesto	Compromiso	Devengado	
			Ordenado a Pagar	Pagado
160 - Ministerio De Justicia Y Seguridad - Actividades Centrales	20.589.800	12.582.041	11.067.515	10.126.503
161 - Defensa Civil	771.300	620.319	620.319	543.225
162 - Participacion Ciudadana En Politicas De Seguridad	490.000	399.213	301.713	301.713
163 - (C.E.) Seguridad Vial Y Prevención - Cuenta Especial Ley 8560	303.000	212.053	205.553	205.553
164 - Mantenimiento De La Seguridad Y El Orden Y Lucha Contra Siniestros	470.058.300	413.494.693	411.897.515	376.668.604
165 - (C.E.) Servicios Policiales – Cuenta Especial Ley 7386	14.169.400	10.767.321	8.759.752	8.203.252
166 - (C.E.) Policlínico Policial – Cuenta Especial Decreto 1677/73	1.274.000	125.010	0	0
167 - Tribunal De Conducta Policial	955.600	850.659	832.359	786.586
168 - Servicio Penitenciario	97.906.900	85.872.459	84.822.495	77.849.900
169 - Laborterapia En El Servicio Penitenciario	1.292.600	779.141	779.141	692.356
170 - Utilización Fondos Federales En El S.P.C.	5.777.000	2.895.017	2.212.734	1.028.043
171 - Servicios Adicionales Producidos Por El Servicio Penitenciario	443.200	0	0	0
172 - (C.E.) Trabajos Penitenciarios - Cuenta Especial	600.000	49.322	49.322	49.322
174 - (C.E.) Policia De La Provincia - Seguridad Vial Y Prevencion - Cuenta Especial Ley 8560	100.000	8.589	8.589	8.589
175 - (C.E.) Seguridad Náutica - Cuenta Especial	554.000	286.304	272.824	266.530
176 - (C.E.) Agencias Privadas De Seguridad - Cuenta Especial	406.000	187.355	183.755	183.755
Total general	615.691.100	529.129.493	522.013.583	476.913.930

Jurisdicción 1.18: Ministerio de Justicia

Por partida principal

Partida Principal	Presupuestado	Comprometido	Devengado	
			Ordenado a Pagar	Pagado
01 - Personal	43.618.900	42.039.599	42.039.599	37.480.848
02 - Bienes de Consumo	5.039.200	4.137.849	4.137.282	4.118.742
03 - Servicios No Personales	11.689.600	10.089.491	7.302.677	6.871.404
05 - Intereses y Gastos Financieros	5.000	166	166	166
06 - Transferencias para Erogaciones Corri	10.106.600	7.278.565	4.944.545	4.667.324
11 - Bienes de Capital	1.368.000	790.157	397.846	392.215
12 - Trabajos Públicos	4.117.600	2.623.241	2.333.623	2.222.044
16 - Activos financieros	393.400	0	0	0
Total general	76.338.300	66.959.068	61.155.737	55.752.743



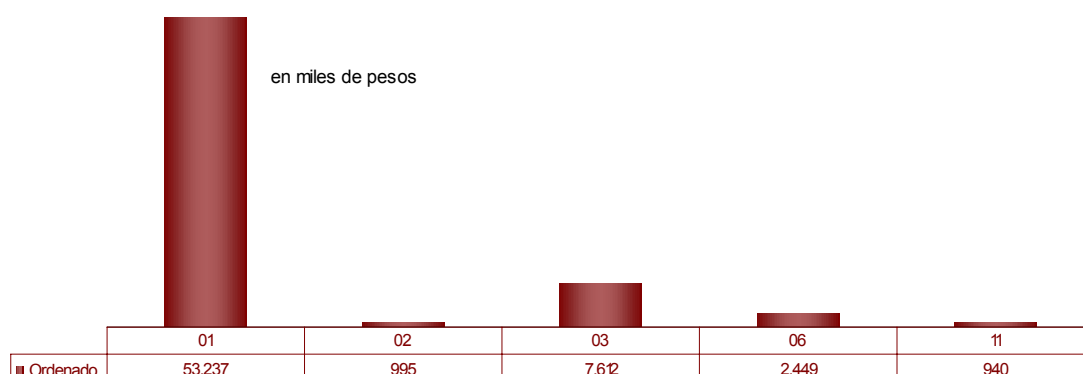
Por programas

Programa	Presupuesto	Compromiso	Devengado	
			Ordenado a Pagar	Pagado
180 - Ministerio De Justicia - Actividades Centrales	4.837.500	4.536.807	4.506.206	4.277.433
181 - Antecedentes De La Magistratura	351.600	301.783	301.783	289.897
183 - Organización, Coordinación Y Promoción Del Saneamiento De Títulos Y La Inscripción De Parcelas Urbanas, Rurales Y Semirurales	1.093.600	997.257	987.001	931.954
184 - (C.E.) Políticas De Asistencia A Niños Y Adolescentes - Cuenta Especial Ley 8665	40.000.000	34.020.895	30.398.691	28.054.037
185 - Cooperativas Y Mutuales	937.200	863.751	863.751	819.341
186 - (C.E.) Cooperativas Y Mutuales - Cuenta Especial Ley 7734	1.201.000	79.289	70.714	70.714
187 - Archivo Provincial De La Memoria	146.000	28.727	28.727	28.727
188 - El Niño Y El Adolescente En Conflicto Con La Ley	21.010.500	20.006.740	17.903.979	16.012.229
189 - (C.E.) Tasas Oficina Móvil Del Registro Civil - Cuenta Especial	500.400	256.098	256.098	256.098
190 - Política Judicial	725.700	654.012	654.012	567.507
192 - Defensa De Los Derechos Humanos Y Lucha Contra La Discriminación	339.300	271.635	271.635	236.921
193 - Asistencia A La Víctima Del Delito Y Violencia Familiar	1.425.300	1.336.226	1.326.026	1.141.711
196 - Registro Civil	1.627.700	1.606.065	1.606.065	1.356.365
197 - Regulación De Las Personas Jurídicas	2.142.500	1.999.783	1.981.050	1.709.807
Total general	76.338.300	66.959.068	61.155.737	55.752.743

Jurisdicción 1.20: Ministerio de Finanzas

Por partida principal

Partida Principal	Presupuestado	Comprometido	Devengado	
			Ordenado a Pagar	Pagado
01 - Personal	57.401.000	53.236.831	53.236.831	50.547.548
02 - Bienes de Consumo	2.080.062	1.548.223	994.814	931.421
03 - Servicios No Personales	9.299.365	7.935.538	7.611.823	6.835.745
06 - Transferencias para Erogaciones Corri	2.535.500	2.448.849	2.448.849	1.648.233
11 - Bienes de Capital	1.813.550	1.366.216	939.597	237.242
Total general	73.129.477	66.535.658	65.231.914	60.200.188



Por programas

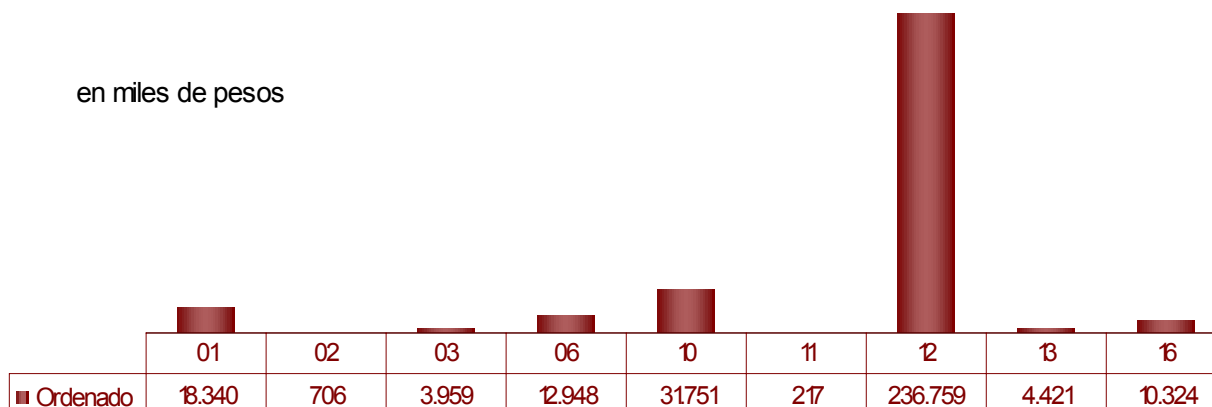
Programa	Presupuesto	Compromiso	Devengado	
			Ordenado a Pagar	Pagado
200 - Ministerio De Finanzas - Actividades Centrales	6.681.728	6.018.421	5.985.559	5.029.192
215 - Secretaría De Ingresos Públicos - Actividades Comunes	1.524.010	1.338.588	1.338.588	624.449
216 - Fondo Para Incentivo De Personal Dirección De Rentas	2.505.000	2.289.285	2.289.285	1.902.105
217 - Catastro Provincial	8.268.150	7.698.835	7.651.179	7.418.840
218 - Rentas De La Provincia	15.217.510	14.580.210	14.342.661	13.875.261
219 - Policía Fiscal	12.204.350	11.960.628	11.948.698	11.260.192
220 - Registro De La Propiedad Sobre Inmuebles	8.195.300	8.061.338	7.087.590	6.150.504
221 - Fondo Para Incentivo De Personal Dirección De Catastro	442.100	403.991	403.991	335.666
222 - Consejo De Tasación	637.500	600.019	600.019	530.007
223 - (C.E.) Ingresos De La Direccion General Del Registro De La Provincia - Cuenta Especial - Ley 9342	11.820.677	8.924.387	8.924.387	8.924.387
225 - Secretaría De Administración Financiera - Actividades Comunes	559.600	464.407	464.407	406.090
227 - Contaduría General	1.607.030	1.545.842	1.545.842	1.358.423
228 - Tesorería General	970.560	871.934	871.934	764.971
229 - Presupuesto General E Inversión Pública	681.500	577.044	577.044	506.448
230 - Dirección General De Previsión Social	1.814.462	1.200.730	1.200.730	1.113.653
Total general	73.129.477	66.535.658	65.231.914	60.200.188

Jurisdicción 1.25: Ministerio de Obras Públicas

Por partida principal

Partida Principal	Presupuestado	Comprometido	Devengado	
			Ordenado a Pagar	Pagado
01 - Personal	20.522.900	18.339.998	18.339.998	16.082.914
02 - Bienes de Consumo	1.319.030	705.722	705.722	704.313
03 - Servicios No Personales	6.311.070	4.243.400	3.959.048	3.697.735
06 - Transferencias para Erogaciones Corri	13.064.333	13.006.454	12.947.713	11.463.576
10 - Transferencias para Erogaciones de C:	35.578.200	33.011.855	31.751.346	24.721.090
11 - Bienes de Capital	336.000	218.410	217.285	216.721
12 - Trabajos Públicos	392.572.429	350.326.668	236.758.832	171.826.302
13 - Bienes Preexistentes	14.251.500	6.141.400	4.421.400	4.408.175
16 - Activos financieros	23.869.438	23.697.957	10.323.670	10.323.670
Total general	507.824.900	449.691.863	319.425.014	243.444.497

en miles de pesos



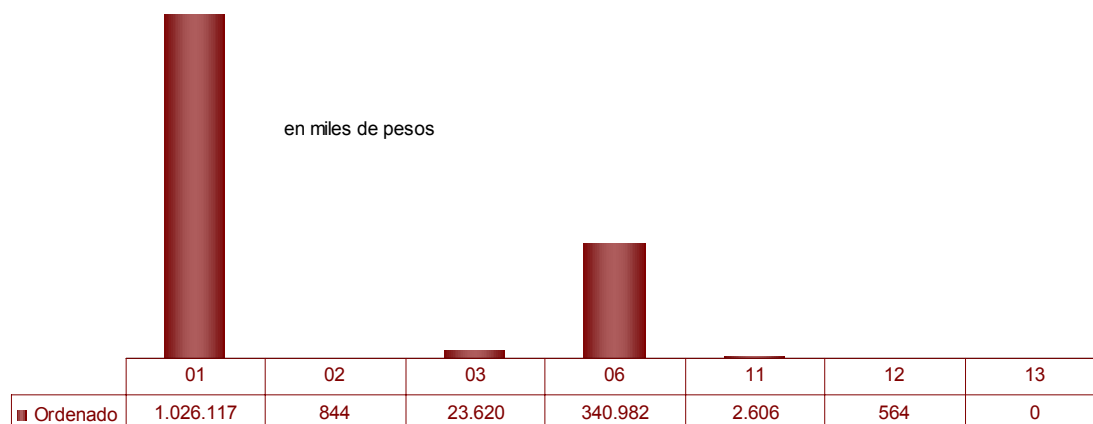
Por programas

Programa	Presupuesto	Compromiso	Devengado	
			Ordenado a Pagar	Pagado
250 - Ministerio De Obras Y Servicios Públicos - Actividades Centrales	27.334.590	25.523.031	24.391.215	17.198.421
255 - Dirección De Servicios Y Mantenimiento De Bienes Muebles E Inmuebles	952.400	686.194	686.194	655.288
260 - Dirección Provincial De Vivienda - Actividades Comunes	6.164.200	5.040.633	4.915.294	4.117.308
261 - Viviendas, Infraestructura Y Equipamiento Comunitario	134.309.200	125.415.647	48.188.705	48.129.553
265 - (C.E.) Dirección Provincial De Vialidad - Cuenta Especial Ley 8555	177.891.900	153.971.553	129.346.329	91.820.799
280 - Dirección Provincial De Agua Y Saneamiento - Actividades Comunes	3.615.030	2.335.833	2.249.975	2.118.733
283 - Sistemas De Riego	1.308.100	1.272.176	1.254.709	1.126.397
284 - Obras De Saneamiento Rural	7.757.900	6.622.128	4.778.931	3.098.729
285 - Presas Y Obras De Cabecera	992.200	799.447	713.728	611.901
286 - Agua Potable, Líquidos Cloacales Y Servicios Sanitarios	26.294.700	22.993.492	15.559.000	9.638.729
287 - Estudios Y Obras Requeridos Por Terceros	510.100	499.221	472.554	440.230
288 - Recursos Hídricos Y Registros Catastrales De Agua	1.651.800	1.622.403	1.178.369	857.651
290 - Acueductos	10.984.000	8.863.677	5.429.904	3.423.468
291 - Obras Para Aprovechamientos Menores Y Especiales	32.200	29.819	29.819	27.702
300 - Dirección Provincial De Arquitectura - Activ.Y Proy. Comunes	2.458.280	2.015.305	1.987.195	1.863.220
301 - Construcciones Para La Administración General	34.300	33.105	33.105	33.105
302 - Construcciones Para Seguridad - Policía	670.000	664.762	221.587	0
303 - Construcciones Para Seguridad - Servicio Penitenciario	9.300	8.002	7.257	6.885
304 - Construcciones Para Servicios Sociales - Salud	9.920.000	6.887.425	3.888.732	2.266.123
305 - Construcciones Para Servicios Sociales - Ed.Inicial Y Primaria	23.995.300	21.305.517	16.518.322	11.557.758
306 - Construcciones Para Servicios Sociales - Ed.Media, Esp. Y Sup.	8.690.000	7.536.712	6.157.290	4.913.366
307 - Construcciones Para Servicios Sociales - Cultura Y Educación	12.530.000	12.065.137	11.783.957	6.373.929
308 - Construcciones Para Servicios Sociales - Bienestar Social	564.400	301.372	283.401	267.036
311 - Edificios De La Administración Pública	9.254.600	6.761.633	6.511.636	4.929.479
315 - Dirección General De Transporte - Actividades Comunes	2.102.800	1.821.510	1.821.510	1.684.655
316 - (C.E.) Transporte - Cuenta Especial Ley 7757 Y Dto. 4679/87	12.746.800	10.927.840	10.869.099	9.389.567
325 - Infraestructura En Radiodifusión Y Telecomunicaciones	526.300	198.234	128.343	84.496
326 - Obras Para Provisión De Gas	22.793.600	22.153.019	18.881.691	16.580.232
327 - Energía Para Escuelas Rurales Y Poblaciones Dispersas	1.706.800	1.337.035	1.137.161	229.739
328 - (C.E.) Fondo Provincial De Gas - Cuenta Especial Ley 7092	24.100	0	0	0
Total general	507.824.900	449.691.863	319.425.014	243.444.497

Jurisdicción 1.35: Ministerio de Educación

Por partida principal

Partida Principal	Presupuestado	Comprometido	Devengado	
			Ordenado a Pagar	Pagado
01 - Personal	1.232.671.400	1.026.117.331	1.026.117.331	937.320.113
02 - Bienes de Consumo	1.367.400	984.647	844.089	787.207
03 - Servicios No Personales	42.331.353	35.648.971	23.620.352	21.366.097
06 - Transferencias para Erogaciones Corrientes	413.268.347	341.325.836	340.982.242	316.784.650
11 - Bienes de Capital	3.430.382	3.174.990	2.606.048	2.582.780
12 - Trabajos Públicos	685.000	684.526	563.571	563.571
13 - Bienes Preexistentes	38.000	0	0	0
Total general	1.693.791.882	1.407.936.301	1.394.733.633	1.279.404.418



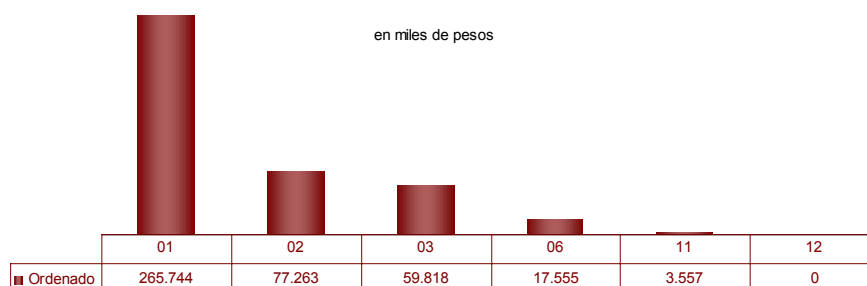
Por programas

Programa	Presupuesto	Compromiso	Devengado	
			Ordenado a Pagar	Pagado
340 - Ministerio De Educación - Actividades Centrales	31.053.082	22.482.389	21.506.389	21.205.192
345 - (C.E.) Fondos Caducos De Quiebras - Cuenta Especial N° 3273/3	600.000	6.523	6.523	6.523
350 - Educación Inicial Y Primaria	514.909.050	444.333.346	438.146.057	401.819.693
351 - Dirección De Educación Media, Esp. Y Sup. - Actividades Comunes	26.645.247	22.592.873	17.920.058	15.937.702
352 - Nivel Medio De Educación	385.685.700	331.341.843	331.341.843	302.777.902
353 - Educación Superior	94.738.500	79.924.329	79.924.329	70.369.438
354 - Educación Especial, Adulto No Formal Y Educación Física	79.644.243	63.746.344	62.562.017	56.603.309
355 - Escuelas De Oficiales Y Suboficiales De Policía De La Provincia	2.000.000	12.154	12.154	9.171
360 - (D.I.P.E.) Institutos Privados De Enseñanza - Actividades Comunes	1.031.610	744.497	686.987	634.228
361 - (D.I.P.E.) Educación Inicial Y Primaria Privada	117.959.500	99.209.033	99.209.033	94.924.414
362 - (D.I.P.E.) Educación Media, Especial Y Superior Privada	288.185.600	238.596.030	238.596.030	218.702.856
371 - Programación, Apoyo Interdisciplinario Y Calidad De La Educación	6.934.450	4.842.855	4.842.855	4.316.389
372 - Ley De Financiamiento Educativo	144.404.900	100.104.084	99.979.357	92.097.599
Total general	1.693.791.882	1.407.936.301	1.394.733.633	1.279.404.418

Jurisdicción 1.40: Ministerio de Salud

Por partida principal

Partida Principal	Presupuestado	Comprometido	Devengado	
			Ordenado a Pagar	Pagado
01 - Personal	323.186.316	265.783.316	265.743.892	244.234.363
02 - Bienes de Consumo	89.162.748	78.205.062	77.263.169	59.639.401
03 - Servicios No Personales	94.044.996	61.760.276	59.817.543	47.142.292
06 - Transferencias para Erogaciones Corri	20.527.530	17.554.695	17.554.695	15.022.747
11 - Bienes de Capital	4.970.085	3.571.310	3.557.410	2.687.428
12 - Trabajos Públicos	2.039.860	2.039.477	0	0
Total general	533.931.535	428.914.137	423.936.710	368.726.230



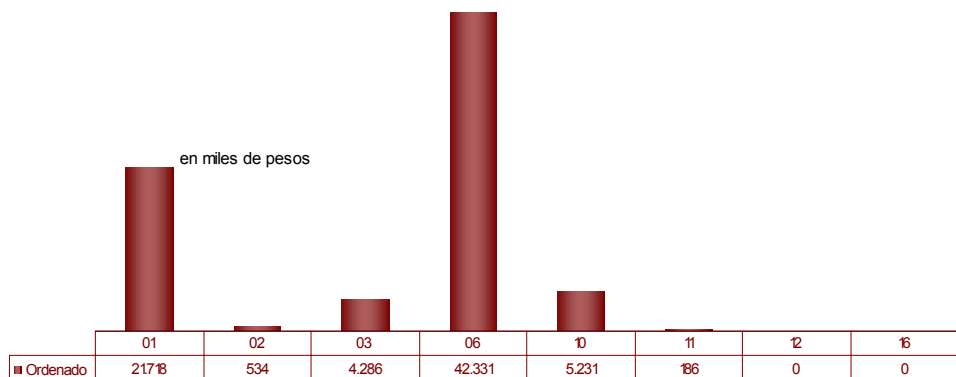
Por programas

Programa	Presupuesto	Compromiso	Devengado	
			Ordenado a Pagar	Pagado
400 - Ministerio De Salud - Actividades Centrales	70.415.434	61.113.746	60.954.763	54.534.033
404 - (C.E.) Convenios Organismos De Seg. Social Y Otros - Cuenta Especial	29.272.635	16.376.078	14.336.601	14.286.921
406 - (C.E.) Recurso Solidario Para Ablación E Implantes - Cuenta Especial	355.000	121.711	121.711	121.711
410 - Secretaría De Atención De Las Personas - Actividades Comunes	11.854.663	10.497.684	10.497.684	8.464.315
415 - Hospitales De Capital - Atención Medica	217.560.188	180.937.413	179.509.806	155.690.502
420 - Hospitales Del Interior - Atención Medica	152.937.939	119.856.025	118.854.476	101.128.639
422 - Subsecretaría De Programas Y Planificación Sanitaria	6.091.332	4.486.412	4.249.704	3.758.218
425 - Salud Mental En Hospitales Provinciales	38.416.284	28.900.327	28.788.964	24.664.636
430 - Acción Social En Salud	5.554.100	5.551.036	5.551.036	5.165.524
440 - Actividades De La Dirección General De Servicios De Salud	1.473.960	1.073.706	1.071.966	911.732
Total general	533.931.535	428.914.137	423.936.710	368.726.230

Jurisdicción 1.50: Ministerio de Producción

Por partida principal

Partida Principal	Presupuestado	Comprometido	Devengado	
			Ordenado a Pagar	Pagado
01 - Personal	26.779.700	21.718.383	21.718.383	20.380.313
02 - Bienes de Consumo	2.457.600	557.577	534.077	534.077
03 - Servicios No Personales	9.603.200	5.284.247	4.285.777	3.958.152
06 - Transferencias para Erogaciones Corri	69.692.300	42.967.230	42.330.896	39.674.193
10 - Transferencias para Erogaciones de C.	10.675.300	5.231.000	5.231.000	4.396.000
11 - Bienes de Capital	1.312.400	207.172	185.852	185.852
12 - Trabajos Públicos	239.000	0	0	0
16 - Activos financieros	96.800	0	0	0
Total general	120.856.300	75.965.609	74.285.984	69.128.588



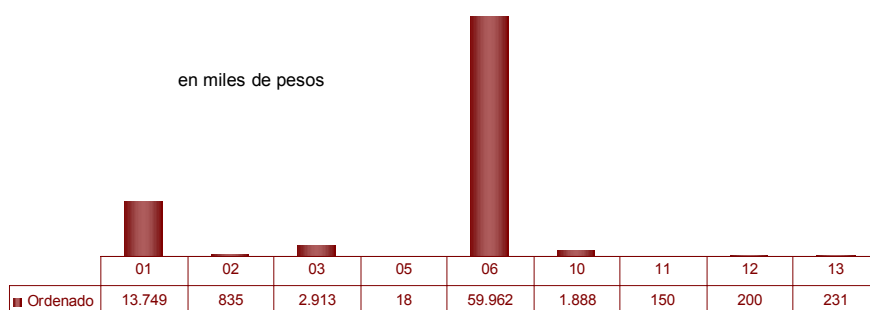
Por programas

Programa	Presupuesto	Compromiso	Devengado	
			Ordenado a Pagar	Pagado
500 - Ministerio De Producción Y Trabajo - Actividades Centrales	10.332.600	4.601.735	4.519.565	3.625.003
504 - (Procor) Agencia Procórdoba S.E.M.	1.700.600	1.318.253	1.318.253	705.913
510 - Promoción Industrial Y Pymes	5.813.600	5.140.123	5.140.123	4.325.203
516 - Fomento De Microemprendimientos	4.407.900	2.240.535	2.210.596	2.206.710
518 - Defensa Del Consumidor Y Comercio Interior	1.100.500	654.940	654.940	636.430
519 - Defensa Del Consumidor Y Lealtad Comercial	59.600	0	0	0
520 - Secretaría De Industria Y Comercio - Actividades Comunes	1.692.700	481.891	477.391	467.810
528 - Tribunal Minero	182.500	109.645	109.645	106.540
529 - Secretaria De Minería - Actividades Comunes	2.941.700	1.551.656	1.551.656	1.509.891
530 - (C.E.) Fondo Minero Provincial - Cuenta Especial Leyes 7059 Y 7071	517.200	275.320	251.820	251.820
531 - Carta Geológica Minera	80.000	0	0	0
532 - Implementación Y Fiscalización De Aplicación De La Legislación Minera	120.000	0	0	0
535 - Secretaría De Agricultura, Ganadería Y Alimentos - Actividades Comunes	4.652.000	3.198.331	2.895.451	2.343.703
536 - (C.E.) Fondo Agropecuario - Cuenta Especial - Ley 8116	1.830.000	776.751	762.701	740.801
537 - (C.E.) Productos Químicos O Biológicos De Uso Agrop. -Cta Esp- Ley 9164	1.140.000	0	0	0
540 - Subsecretaría De Agricultura	1.747.700	1.307.890	1.307.890	1.271.149
541 - Actividad Pecuaria	1.543.200	982.149	982.149	953.214
545 - Promoción De La Calidad De Los Alimentos De Córdoba	441.500	263.235	263.235	256.557
546 - Aumento De La Calidad De Los Alimentos De Córdoba	465.400	32.997	32.997	32.997
550 - Secretaría De Trabajo - Actividades Comunes	1.348.600	944.511	931.551	906.548
551 - Control De Las Relaciones Laborales	3.213.500	2.717.480	2.717.480	2.643.455
552 - (C.E.) Multas Sec.Trabajo - Cuenta Especial Ley 8015	1.198.700	345.483	320.863	320.863
553 - Inspecciones Del Trabajo	1.330.900	1.155.895	1.155.895	1.120.671
554 - Empleo Y Formación Profesional	72.995.900	47.866.789	46.681.783	44.703.311
Total general	120.856.300	75.965.609	74.285.984	69.128.588

Jurisdicción 1.60: Ministerio de Solidaridad

Por partida principal

Partida Principal	Presupuestado	Comprometido	Devengado	
			Ordenado a Pagar	Pagado
01 - Personal	15.900.600	13.748.514	13.748.514	12.655.396
02 - Bienes de Consumo	2.410.000	835.046	835.046	835.046
03 - Servicios No Personales	7.206.120	4.859.910	2.913.078	2.694.122
05 - Intereses y Gastos Financieros	30.000	18.471	18.471	17.368
06 - Transferencias para Erogaciones Corri	106.072.000	83.953.070	59.961.733	55.541.851
10 - Transferencias para Erogaciones de C	3.450.000	3.059.211	1.888.034	1.888.034
11 - Bienes de Capital	700.000	149.725	149.725	149.725
12 - Trabajos Públicos	530.000	282.406	199.656	199.656
13 - Bienes Preexistentes	3.985.480	231.000	231.000	231.000
Total general	140.284.200	107.137.352	79.945.256	74.212.198



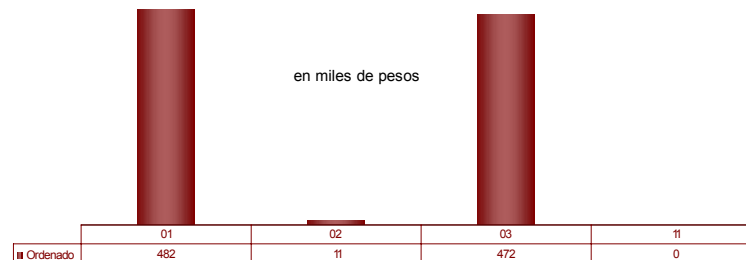
Por programas

Programa	Presupuesto	Compromiso	Devengado	
			Ordenado a Pagar	Pagado
600 - Ministerio De La Solidaridad - Actividades Centrales	360.000	25.729	25.729	19.415
603 - Secretaría De Solidaridad	68.972.000	56.469.358	38.879.534	37.069.571
604 - (C.E.) Secretaría De Solidaridad - Cuenta Especial Ley 8665	64.952.200	46.324.898	39.195.652	35.463.041
605 - Programas Sociales Financiados Con Recursos Nacionales	6.000.000	4.317.367	1.844.341	1.660.171
Total general	140.284.200	107.137.352	79.945.256	74.212.198

Jurisdicción 1.68: Secretaría de la Región Centro

Por partida principal

Partida Principal	Presupuestado	Comprometido	Devengado	
			Ordenado a Pagar	Pagado
01 - Personal	650.700	482.393	482.393	452.373
02 - Bienes de Consumo	11.500	10.823	10.823	10.823
03 - Servicios No Personales	533.500	471.532	471.532	437.227
11 - Bienes de Capital	5.000	0	0	0
Total general	1.200.700	964.748	964.748	900.422

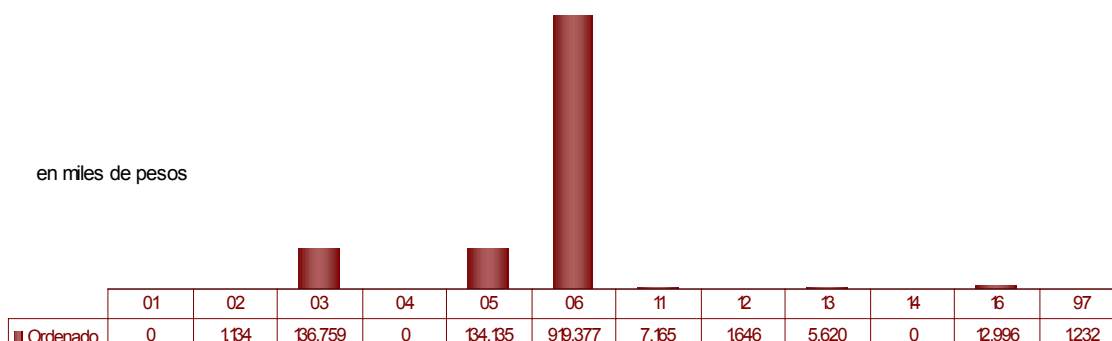
*Por programas*

Programa	Presupuesto	Compromiso	Devengado	
			Ordenado a Pagar	Pagado
680 - Secretaría De La Región Centro - Actividades Centrales	1.200.700	964.748	964.748	900.422
Total general	1.200.700	964.748	964.748	900.422

Jurisdicción 1.70: Gastos Generales de la Administración

Por partida principal

Partida Principal	Presupuestado	Comprometido	Devengado	
			Ordenado a Pagar	Pagado
01 - Personal	10.000	0	0	0
02 - Bienes de Consumo	1.825.000	1.142.002	1.134.001	1.089.231
03 - Servicios No Personales	163.470.120	139.833.867	136.758.981	133.393.005
04 - Erogaciones Corrientes sin Discrimina	728.940.750	0	0	0
05 - Intereses y Gastos Financieros	191.171.600	134.163.703	134.134.706	133.258.746
06 - Transferencias para Erogaciones Corri	1.176.889.320	919.376.538	919.376.538	876.595.182
11 - Bienes de Capital	8.051.367	7.245.188	7.165.047	6.791.175
12 - Trabajos Públicos	2.014.700	1.645.713	1.645.713	712.467
13 - Bienes Preexistentes	7.048.500	5.619.708	5.619.708	5.354.190
14 - Erogaciones de Capital sin Discrimina	1.587.453	0	0	0
16 - Activos financieros	13.060.000	12.995.755	12.995.755	12.995.755
97 - Pendientes de Imputación		1.231.502	1.231.502	1.231.502
Total	2.294.068.810	1.223.253.975	1.220.061.951	1.171.421.252
Economías De Gestión	(170.000.000)	0	0	0
Total general	2.124.068.810	1.223.253.975	1.220.061.951	1.171.421.252



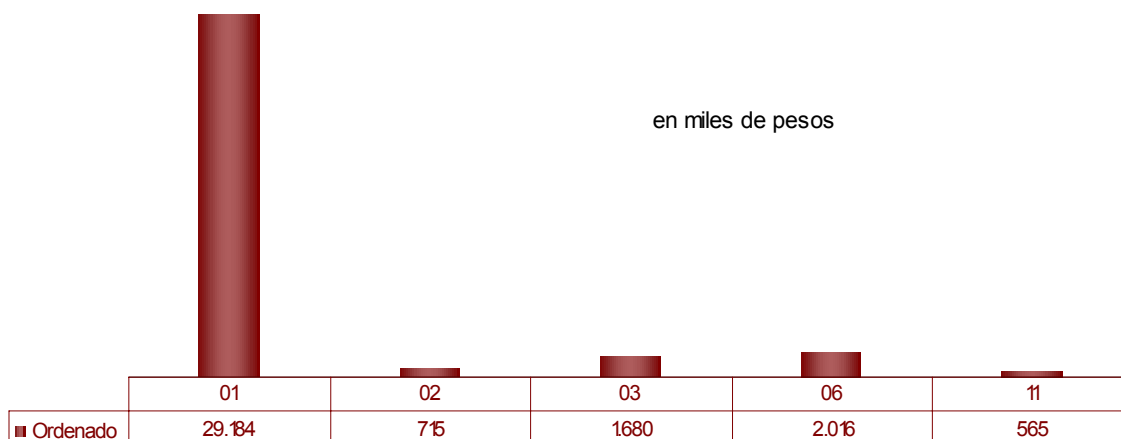
Por programas

Programa	Presupuesto	Compromiso	Devengado	
			Ordenado a Pagar	Pagado
700 - Coparticipación Impositiva Y Apoyo Financiero A Municipios	1.077.900.020	826.206.215	826.206.215	787.692.527
701 - Participación En Organismos Interprovinciales	12.204.800	11.940.305	11.940.305	11.940.305
702 - Deuda Publica	187.171.600	130.526.567	130.497.571	130.497.571
705 - Crédito Adicional	731.121.803	0	0	0
707 - Servicios A Instituciones Bancarias	33.453.920	30.116.380	30.116.380	30.116.380
708 - Gastos Generales De La Administración	205.483.200	190.224.080	190.216.080	184.183.664
710 - Abastecimientos Comunes	40.788.767	28.957.579	25.802.552	23.517.163
712 - Actualización E Intereses Por Mora - Administración Central	5.944.700	5.282.848	5.282.847	3.473.642
Total general	2.294.068.810	1.223.253.975	1.220.061.951	1.171.421.252

Jurisdicción 2.0: Poder Legislativo

Por partida principal

Partida Principal	Presupuestado	Comprometido	Devengado	
			Ordenado a Pagar	Pagado
01 - Personal	37.837.100	29.184.418	29.184.418	27.432.827
02 - Bienes de Consumo	1.014.100	714.996	714.996	714.996
03 - Servicios No Personales	2.461.400	1.689.219	1.680.124	1.480.047
06 - Transferencias para Erogaciones Corri	2.797.900	2.039.714	2.015.769	1.693.572
11 - Bienes de Capital	746.400	564.903	564.903	53.185
Total general	44.856.900	34.193.250	34.160.210	31.374.626



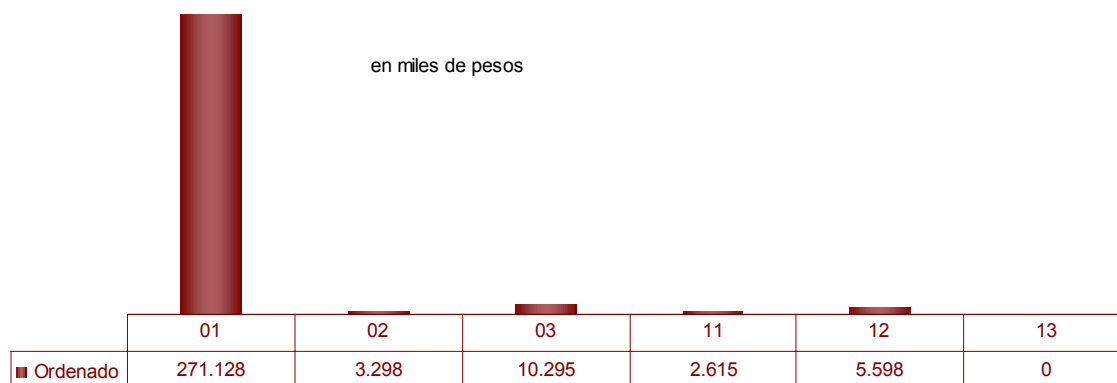
Por programas

Programa	Presupuesto	Compromiso	Devengado	
			Ordenado a Pagar	Pagado
800 - Funcionamiento De La Legislatura De La Provincia De Córdoba - Actividades Centrales	42.453.600	32.664.938	32.634.759	29.900.988
804 - Aportes Al Consejo Provincial De La Mujer	1.874.400	1.249.592	1.249.592	1.228.511
805 - Jurado De Enjuiciamiento Magistrados Y Funcionarios	241.800	151.762	151.762	134.470
806 - Comisión Parlamentaria Conjunta Región Centro	287.100	126.957	124.097	110.657
Total general	44.856.900	34.193.250	34.160.210	31.374.626

Jurisdicción 3.0: Poder Judicial

Por partida principal

Partida Principal	Presupuestado	Comprometido	Devengado	
			Ordenado a Pagar	Pagado
01 - Personal	369.316.900	271.127.884	271.127.884	248.127.809
02 - Bienes de Consumo	5.356.900	4.011.508	3.298.316	3.298.316
03 - Servicios No Personales	18.707.610	14.507.981	10.294.882	10.259.223
11 - Bienes de Capital	6.181.100	2.858.334	2.615.431	2.615.431
12 - Trabajos Públicos	18.200.000	12.628.920	5.598.118	5.598.118
13 - Bienes Preexistentes	2.460.000	0	0	0
Total general	420.222.510	305.134.628	292.934.630	269.898.896



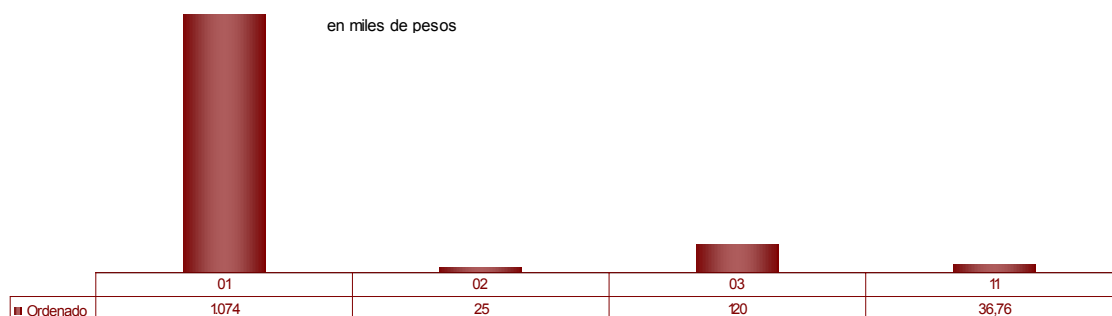
Por programas

Programa	Presupuesto	Compromiso	Devengado	
			Ordenado a Pagar	Pagado
900 - Administración De Justicia - Actividades Centrales	314.334.000	216.137.658	215.617.658	199.480.621
902 - Ministerio Público	58.482.900	55.510.227	55.510.227	48.647.187
904 - (C.E.) Administración De Justicia - Cuenta Especial Ley 8002	40.600.400	28.277.717	18.157.062	18.157.062
905 - Funcionamiento Del Sistema Electoral De La Provincia	6.232.410	5.026.249	3.468.480	3.468.480
906 - Jurados Populares - Ley 9182	272.800	152.145	150.571	114.912
907 - Violencia Familiar - Ley 9283	300.000	30.633	30.633	30.633
Total general	420.222.510	305.134.628	292.934.630	269.898.896

Jurisdicción 4.0: Defensoría del Pueblo

Por partida principal

Partida Principal	Presupuestado	Comprometido	Devengado Ordenado a Pagar	Pagado
01 - Personal	1.090.000	1.074.227	1.074.227	995.866
02 - Bienes de Consumo	31.100	24.513	24.513	24.513
03 - Servicios No Personales	171.000	142.735	120.335	111.571
11 - Bienes de Capital	37.000	36.756	36.756	36.756
Total general	1.329.100	1.278.232	1.255.832	1.168.705

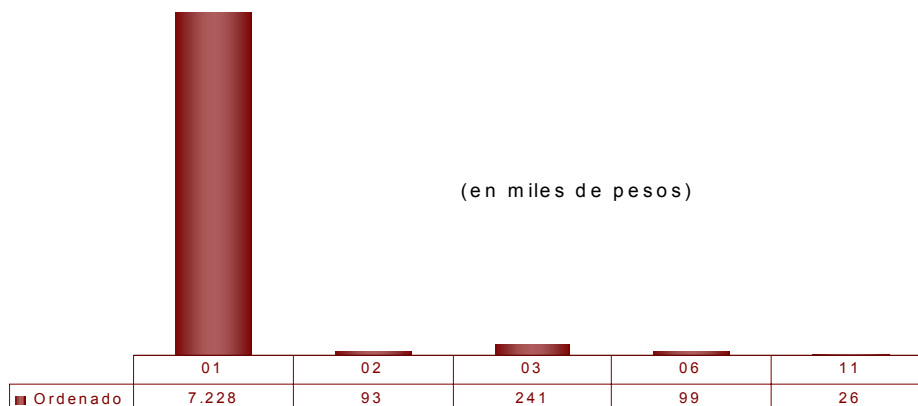
*Por programas*

Programa	Presupuesto	Compromiso	Devengado Ordenado a Pagar	Pagado
950 - Defensoría Del Pueblo - Actividades Centrales	1.329.100	1.278.232	1.255.832	1.168.705
Total general	1.329.100	1.278.232	1.255.832	1.168.705

Jurisdicción 5.0: Tribunal de Cuentas

Por partida principal

Partida Principal	Presupuestado	Comprometido	Devengado	
			Ordenado a Pagar	Pagado
01 - Personal	8.589.100	7.227.935	7.227.935	6.639.462
02 - Bienes de Consumo	162.100	92.547	92.547	92.547
03 - Servicios No Personales	659.900	271.885	240.625	223.625
06 - Transferencias para Erogaciones Corri	218.900	98.687	98.687	88.687
11 - Bienes de Capital	65.400	25.876	25.876	25.876
Total general	9.695.400	7.716.929	7.685.669	7.070.195



Por programas

Programa	Presupuesto	Compromiso	Devengado	
			Ordenado a Pagar	Pagado
750 - Control Externo De La Administración Pública - Actividades Centrales	9.313.400	7.601.510	7.570.250	6.964.777
752 - (C.E.) Fondo De Perfeccionamiento Institucional Y De Convenios Especiales- Cuenta Especial	382.000	115.419	115.419	105.419
Total general	9.695.400	7.716.929	7.685.669	7.070.195

Clasificación Económica del Gasto

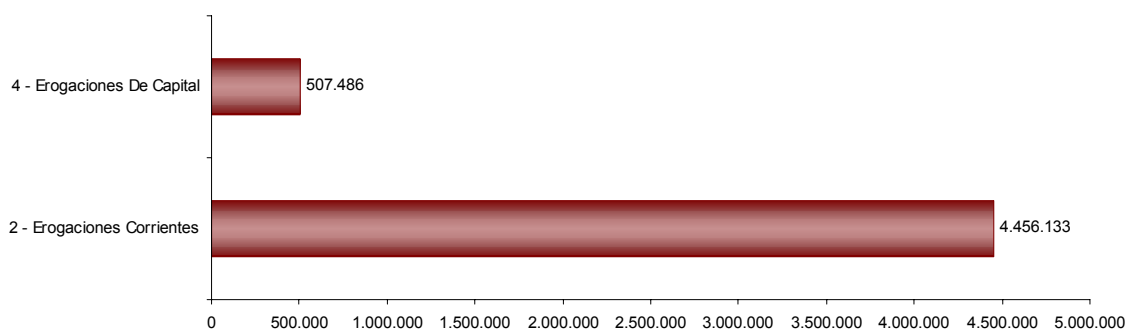
Administración General

Clasificador Económico	Presupuestado	Comprometido	Devengado Ordenado a Pagar	Pagado
2 - Erogaciones Corrientes	6.339.871.968	4.541.969.595	4.456.133.065	4.112.794.962
4 - Erogaciones De Capital	878.134.144	684.744.013	507.485.867	416.951.330
Total general	7.218.006.112	5.226.713.609	4.963.618.932	4.529.746.293

Análisis porcentual del gasto respecto de la etapa anterior

	% de Comprometido s/Presupuesto	% de Ord.a Pagar s/comprometido	% de Pagado s/Ordenado
Erogaciones Corrientes	71,64%	98,11%	92,30%
Erogaciones de Capital	77,98%	74,11%	82,16%
Total general	72,41%	94,97%	91,26%

Composición del gasto Económico, Ordenado a Pagar



Rentas Generales

	Presupuestado	Comprometido	Devengado Ordenado a Pagar	Pagado
2 - Erogaciones Corrientes	4.862.217.463	3.427.710.357	3.359.388.397	3.079.519.669
4 - Erogaciones De Capital	346.178.917	225.262.169	192.536.172	175.397.802
Total general	5.208.396.380	3.652.972.526	3.551.924.568	3.254.917.472

Cuentas Especiales

	Presupuestado	Comprometido	Devengado Ordenado a Pagar	Pagado
Erogaciones Corrientes	221.623.985	162.126.528	147.700.620	132.966.083
Erogaciones De Capital	232.826.427	190.573.129	151.815.238	114.879.499
Total general	454.450.412	352.699.657	299.515.858	247.845.582

Recursos Afectados

	Presupuestado	Comprometido	Devengado Ordenado a Pagar	Pagado
Erogaciones Corrientes	1.256.030.520	952.132.710	949.044.048	900.309.210
Erogaciones De Capital	299.128.800	268.908.715	163.134.457	126.674.029
Total general	1.555.159.320	1.221.041.425	1.112.178.506	1.026.983.239



De la Situación del Tesoro

Este estado muestra la situación del Tesoro Provincial comparando los Valores Activos, integrado por los saldos en cuentas oficiales y otros activos financieros, con las obligaciones a corto plazo:

Concepto	Importes
Valores Activos	
Saldo en Bancos Disponible	618.114.619
Otros Activos	895.704.015
Total	1.513.818.634
Valores Pasivos	
Obligaciones del Tesoro del Ejercicio	434.254.101
Obligaciones del Tesoro de Ejercicios anteriores	40.454.737
Otros Pasivos	7.350.802
Total	482.059.640
Diferencia	1.031.758.994

El saldo en bancos se encuentra neto del saldo del Fondo Unificado, que al final del período asciende a \$ 296.673.558,69.

Parte del Superávit Fiscal de la Administración General generado en el presente ejercicio se encuentra aplicado en Saldo en Bancos y Otros Activos para dar cumplimiento a lo dispuesto en la Ley 9175, referida a la creación del fondo Anticíclico.

Este concepto se registrará conforme lo disponga oportunamente el Decreto Reglamentario aún no emitido.

De las Obligaciones del Tesoro

En este rubro se incluyen exclusivamente, los libramientos efectuados durante el período.

Partida	Total
01 - Personal	189.354.300
02 - Bienes De Consumo	20.593.569
03 - Servicios No Personales	44.599.596
04 - Erogaciones Corrientes Sin Discriminar	600.000
05 - Intereses Y Gastos Financieros	877.063
06 - Transf. Para Erog. Corrientes	87.313.575
10 - Transf. Para Erog. De Capital	19.720.314
11 - Bienes De Capital	4.558.125
12 - Trabajos Publicos	65.977.354
13 - Bienes Preexistentes	278.743
14 - Erogaciones de Capital sin Discriminar	0
16 - Activos Financieros	0
22 - Servicio De La Deuda Y Disminución De	
Otros Pasivos	381.462
Total general	434.254.101



Estado de la Deuda Pública

Deuda Pública Consolidada

Operaciones en Pesos

Acreeedor-Operación	Valores Históricos al 01/01/2007 \$	Valores Históricos al 30/09/2007 \$	Variación real de la deuda al 30/09/2007 \$	Valores Corrientes al 30/09/2007 \$
Conv.Deuda Públ.Pcial.Bonos Garant.L.9116(canje)	878.940.684	765.403.166	(113.537.518)	4.133.030.436
Conv.Deuda Públ.Pcial.Bonos Garant.(canje Municipal)	28.250.586	26.683.390	(1.567.196)	57.049.597
Instituciones Financieras Nacionales	78.885.605	78.290.650	(594.955)	85.842.808
Instituciones Financieras Extranjeras	14.378.455	11.073.455	(3.305.000)	11.073.455
Gobierno Nacional	760.487.933	1.014.830.149	254.342.216	1.019.857.844
Otros Conceptos	290.474.717	226.919.296	(63.555.421)	311.894.522
Pasivo Consolidado	1.077.898	1.311.371	233.473	1.311.371
TOTAL OPERACIONES EN \$	2.052.495.878	2.124.511.476	72.015.598	5.620.060.033

Operaciones en Moneda Extranjera – Dólares Estadounidenses

Acreeedor-Operación	Valores Históricos al 01/01/2007 U\$S	Valores Históricos al 30/09/2007 U\$S	Variación real de la deuda al 30/09/2007 U\$S	Valores Corrientes al 30/09/2007 \$
Instituciones Financieras Extranjeras	338.978.683	303.929.557	(35.049.126)	968.781.404
Organismos Internacionales	277.268.984	242.219.858	(35.049.126)	774.395.852
Otros Bancos Extranjeros	61.709.699	61.709.699	0	194.385.552
TOTAL OPERACIONES EN U\$S	338.978.683	303.929.557	(35.049.126)	968.781.404
TOTAL DEUDA EN PESOS				6.588.841.438

En virtud de las disposiciones legales vigentes no se incluye en el referido capítulo la Deuda de la Agencia Córdoba Inversión y Financiamiento SEM (ACIF), cuyo monto a valores corrientes al 30 de Septiembre del 2007 asciende a \$ 1.175.151.007, importe este que surge de Nota remitida por la referida Agencia debidamente suscripta.

Los valores de la deuda se exponen a Valores Corrientes. Para determinar dicho valor, se consideró el mecanismo de actualización correspondiente al encuadramiento legal de cada operación.

Operaciones en Moneda Extranjera-Dólares Estadounidenses:

Se aplicó el tipo de cambio vendedor BNA al 28 de Septiembre de 2007 (\$ 3,15) sobre los saldos de deuda, debido a que no hay cotización para el 30 de Septiembre por ser día inhábil.

En lo que respecta al Ente Nacional de Administración de Bienes Ferroviosarios, Decreto Nacional N° 2435/99, atento a las disposiciones emanadas por el Decreto Provincial N° 1560/04 (B.O.: 29/12/2004) por medio del cual se aprueba en todas sus partes el Convenio de Reconocimiento y Financiación de Deuda celebrado entre la Provincia de Córdoba y el Organismo Nacional de Administración de Bienes del Estado Nacional, la deuda contraída por la Provincia ha quedado pesificada, motivo por el cual se ha procedido adecuar el saldo a los fines de exponerlo de acuerdo a la normativa vigente y a lo convenido por las partes.

Organismos Multilaterales:

Conforme a las negociaciones llevadas a cabo entre la Dirección Provincial de Agua y Saneamiento (DIPAS) y el Ente Nacional de Obras Hídricas y Saneamiento (ENOHSA), los pagos realizados por la Provincia sobre las operaciones de crédito BID 545 OC/AR y BID 857 OC/AR se han efectivizando a una paridad de u\$s 1.- / \$ 1.-. No obstante ello, por un criterio de prudencia, al no haberse cerrado las tratativas pertinentes, el stock de deuda sobre los préstamos antes mencionados se informan al tipo de cambio de la fecha de cierre.

BID 857/OC

Con respecto a esta operatoria cabe informar que se ha procedido a exponer en la Cuenta de Inversión, en forma individual, las tres (3) obras que se encuentran incluidas en el Programa de Ejecución de Agua Potable y Saneamiento – VI Etapa.

Ellas son: 1) Obra de desagüe de líquidos cloacales –Cooperativa de Servicios Públicos de Sampacho LTDA., 2) Obra de desagüe de líquidos cloacales –Cooperativa de Electricidad, Vivienda, Obras y Servicios Públicos de Santa Catalina LTD. (Holmberg) y, 3) Acueducto San Francisco – Morteros y redes de distribución.

Cabe precisar que la referida a ésta última obra, dada las características y condiciones particulares del desembolso efectuado, se expone en unidad de cuenta de la Canasta de Monedas equivalente a dólares estadounidenses, conforme a la unidad que a tal efecto el BID presta a la Nación Argentina.

Siendo para el 30 de Septiembre de 2007 la unidad de cuenta de Canasta de Monedas, de acuerdo a la información suministrada por el BID: 1,64478570788.

Operaciones en Pesos:

Se actualizaron con aplicación del CER los montos correspondientes al stock de la deuda por Conversión de la Deuda Pública Provincial en Bonos Garantizados, a los desembolsos correspondientes al Programa de Financiamiento Ordenado 2003, 2004, Programa de Unificación Monetaria (PUM) y las operaciones con el Fondo Fiduciario Federal de Infraestructura Regional: Saneamiento de Cuenca San Roque, Cárcel de Varones, y Cárcel de Mujeres. Asimismo, los préstamos contraídos con Instituciones Financieras Nacionales: BICE, Banco de Córdoba, BankBoston.

Convenio de Conversión de la deuda en el marco del Decreto Nacional 1579/02

Por Ley N° 9116 (B.O.: 30/06/2003) se procede a aprobar, en todas sus partes, el “Convenio de Conversión de Deuda Pública en Bonos Garantizados”, en el marco del Decreto Nacional 1579/02 (Canje) suscripto entre la Provincia y el Gobierno Nacional.

Conforme a las disposiciones legales se encomienda a la Nación la renegociación de la deuda provincial con Bancos, mediante la emisión de Bonos Garantizados. El mecanismo de actualización sobre la deuda de origen, previsto en la normativa, implica la pesificación de la deuda en dólares, aplicación del CER y capitalización de intereses hasta septiembre del 2002. A partir de la deuda determinada al 04/09/2002 se aplica el CER para el cálculo de los valores corrientes.

Se incluyó además en el Programa de Conversión de Deuda Pública en Bonos Garantizados, el pasivo vinculado a la reorganización del Banco de la Provincia de Córdoba, Decreto N° 2828/01, por un valor de origen de \$ 650.000.000.

Programa de Unificación Monetaria – Boden 2% 2011

La Provincia se adhirió al Programa de Unificación Monetaria presentado por la Nación, mediante Ley N° 9108. En el marco del mencionado Programa, la jurisdicción suscribió Boden 2011 del Gobierno Nacional en Pesos 2%.

Los valores expuestos bajo este concepto, surgen de la información presentada por el Banco de la Provincia de Córdoba y corresponden a los montos recibidos por el Banco Central de la República Argentina (BCRA) en concepto de rescate de las Lecop Córdoba al precio de corte establecido.

El importe expresado en el presente Programa, se encuentra neto de deudas municipales correspondientes a la emisión de 100 millones de Lecop Córdoba, por cuenta y orden de los Municipios.

Convenio de Refinanciación de Deuda entre la Provincia y Municipios y Comunas – Acuerdo Global 2003 - Canje de Deuda Municipal

La Provincia incluyó las deudas con Bancos en el Programa de Conversión de Deuda Pública Provincial (Canje), en el marco del artículo 12 del Decreto N° 1579/02 del Poder Ejecutivo Nacional, a cuyos efectos la Provincia queda facultada a asumir como propias las deudas cedidas por los Municipios y Comunas.

Convenio de Asunción por la Provincia y Reestructuración de Deudas de Municipios y Comunas (Ley 9079). Delegación de Pasivos del Banco de la Provincia de Córdoba S.A.

Luego de celebrarse el Convenio marco de Refinanciación y Compensación de Obligaciones Recíprocas entre la Provincia y Municipios y/o Comunas, el cual determinaba la asunción de la deuda consolidada de los antes mencionados con diferentes organismos y entidades provinciales, la que fuera ratificada por Ley N° 9079, y a fin de desobligar a los mismos frente al Banco de la Provincia de Córdoba S.A., en cumplimiento de los compromisos referidos, se instrumentó la sustitución de deudores, resultando una deuda trasladable a la Provincia al 31 de Julio de 2004 por un monto de \$ 120.732.375,99.

En parte de pago de la deuda referida ut supra, la Provincia de Córdoba asumió Pasivos del Banco de la Provincia de Córdoba S.A. con el Banco de la Nación Argentina, Banco BICE y Banco Galicia.

Los datos imputados corresponden a lo informado en el referido convenio por el Banco de la Provincia de Córdoba S.A. según su contabilidad, sujeto a ajuste.

Con motivo de la discusión judicial con el Banco de Galicia generada por la Provincia de Córdoba, en virtud de que la referida institución retuvo de la Coparticipación Federal de Impuestos sumas que excedían los servicios de deuda a su vencimiento en una magnitud tal que la diferencia en exceso de la retención superaba el stock de deuda que se exponía en la Cuenta de Inversión, por un criterio de prudencia y razonabilidad, hasta tanto se diriman las cuestiones judiciales, la Provincia no expone importe alguno como adeudado al Banco de Galicia, toda vez que de acuerdo a nuestras imputaciones contables la misma se encuentra extinguida.

Convenio Modificatorio entre la Provincia y el Banco de la Provincia de Córdoba S.A.

Con fecha 28 de Septiembre del 2006 se celebró el Convenio N° 22 por medio del cual se modifica el Convenio de Asunción por la Provincia de Córdoba y Reestructuración de deuda de Municipios y Comunas (Ley N° 9079). Delegación de Pasivos del Banco Provincia de Córdoba S.A.

Se establece que el saldo adeudado al 31/08/2006 asciende a la suma de pesos CINCUENTA Y TRES MILLONES CIENTO SESENTA Y OCHO MIL QUINIENTOS ONCE CON 40/100 (\$ 53.168.511.40) el cual incluye la capitalización de los intereses entre el 24/08/2006 (vencimiento original) y el 31/08/2006 por la suma de \$ 45.048,35.

Standard Bank ex BankBoston:

Conforme al convenio suscripto dicha deuda quedó consolidada por aplicación de la Ley de Emergencia Económica N° 25.561, los Decretos del Poder Ejecutivo Nacional N° 214/02 y 471/02, la comunicación del BCRA "A" 3507 y sus modificatorias y la Ley N° 25.713.

Cabe aclarar que se ha reemplazado dentro de las Entidades Financieras Nacionales al Bank Boston por el Standard Bank con motivo de la transferencia de fondo de comercio celebrada el 1° de Abril del 2007 por dichas entidades en términos de la Ley 11.867.

Fondo Fiduciario de Infraestructura Regional

En lo que respecta a las operaciones con el Fondo Fiduciario de Infraestructura Regional, cárceles de Varones y Mujeres, el mismo se encuentra adecuado al Convenio Modificatorio de Mutuo de asistencia financiera celebrado entre la Provincia de Córdoba y el referido Organismo.

Programa de Asistencia Financiera 2006

Con fecha 03 de Agosto del 2006 se celebró entre la Provincia de Córdoba y el Estado Nacional el Convenio de Asistencia Financiera en el marco del Régimen Federal de Responsabilidad Fiscal por medio de cual la Nación se compromete a entregar hasta la suma de pesos DOSCIENTOS MILLONES (\$ 200.000.000), y asimismo sustituye el Artículo 3 del Programa de Asistencia Financiera 2005 mejorando las condiciones financieras.

Convenio de Préstamo para el desarrollo de Obras de Infraestructuras entre el Estado Nacional y la Provincia de Córdoba.

Por medio del presente convenio de fecha 04 de Septiembre del 2006, el Fondo Fiduciario para el Desarrollo Provincial otorgó a la Provincia en calidad de préstamo hasta el monto de PESOS CIENTO OCHENTA MILLONES (\$ 180.000.000).

Programa de Asistencia Financiera 2007.

A través de la celebración del Convenio de Asistencia Financiera en el marco del Régimen Federal de Responsabilidad Fiscal, con fecha 4 de Abril del 2007, el Estado Nacional se compromete a entregar en calidad de préstamo a la Provincia hasta la suma de PESOS TRESCIENTOS MILLONES (\$ 300.000.000), destinados a cancelación parcial de servicios de capital de la deuda.

A la fecha del cierre el monto total desembolsado asciende a la suma de PESOS CIENTO SETENTA MILLONES (\$255.000.000).

Dicho convenio en su artículo 10 mejora las condiciones financieras de los Programas de Financiamiento Ordenado 2003 y 2004.

Convenio de Préstamo para el desarrollo de Obras de Infraestructuras entre el Estado Nacional y la Provincia de Córdoba año 2007.

Por dicho convenio, celebrado entre la Provincia de Córdoba y el Fondo Fiduciario para el Desarrollo Provincial el día 27 de Julio del 2007, el Fondo se compromete a entregar a la Provincia en calidad de préstamo hasta la suma máxima de PESOS DOSCIENTOS MILLONES (\$200.000.000) para ser destinados a la realización de obras de infraestructura.

Al 30 de Septiembre el monto total desembolsado asciende a PESOS OCHENTA MILLONES (\$ 80.000.000).

Operaciones en Pesos

Administración Central

Acreeedor - Operación	Valores Históricos al 01/01/2007 \$	Valores Históricos al 30/09/2007 \$	Variación real de la deuda al 30/09/2007 \$	Valores Corrientes al 30/09/2007 \$
Bonos Garantizados - Dto. 1579/2002 del PEN	878.940.684	765.403.166	(113.537.518)	4.133.030.436
Bonos Garantizados - Dto. 1579/2002 del PEN - Municipal	28.250.586	26.683.390	(1.567.196)	57.049.597
Instituciones Financieras Nacionales	78.885.605	78.290.650	(594.955)	85.842.808
Otros Bancos Nacionales y Privados (no conforman el Canje)	78.885.605	78.290.650	(594.955)	85.842.808
BICE (Cesión Bco. Cba.)	7.669.776	6.391.480	(1.278.296)	8.418.285
Bco. de Córdoba (Ley 9079 - Acuerdo Global)	51.839.299	53.287.503	1.448.204	53.287.503
Standard Bank	19.376.530	18.611.667	(764.863)	24.137.020
Instituciones Financieras Extranjeras	14.378.455	11.073.455	(3.305.000)	11.073.455
Organismos Internacionales	14.378.455	11.073.455	(3.305.000)	11.073.455
BID - Ley N° 7940	528.163	528.163	0	528.163
BIRF 3836/AR - Dto. 2151/99	13.850.292	10.545.292	(3.305.000)	10.545.292
Gobierno Nacional	755.796.087	1.011.536.313	255.740.226	1.013.254.229
Ente Nacional de Administración de Bienes Ferroviarios Dto. 2435/99	4.164.890	3.212.832	(952.058)	3.212.832
Fondo Fiduciario de Inf Regional - Saneamiento Cuenca San Roque	2.259.169	1.709.642	(549.527)	3.427.558
Programa de Financiamiento Ordenado 2002 - Ley 9038	0	0	0	0
Programa de Financiamiento Ordenado 2003 - Ley 9093	21.610.456	7.149.059	(14.461.397)	7.149.059
Conv. Fondo Transf. Sec. Púb. Pciales. (Seguridad y Salud)	8.406.405	7.458.176	(948.229)	7.458.176
Programa de Ayuda Financiera 2005	266.848.992	238.269.465	(28.579.527)	238.269.465
Programa de Financiamiento Ordenado 2004	69.030.285	58.000.215	(11.030.070)	58.000.215
Programa de Ayuda Financiera 2006	201.709.589	201.709.589	0	201.709.589
Convenio Desarrollo de Obras de Infraestructura	181.766.301	159.027.337	(22.738.964)	159.027.337
Programa de Ayuda Financiera 2007	0	255.000.000	255.000.000	255.000.000
Convenio Desarrollo de Obras de Infraestructura 2007	0	80.000.000	80.000.000	80.000.000
Otros Conceptos	290.474.717	226.919.296	(63.555.421)	311.894.522
Emisión CECOR - Ley N° 8482	8.982.135	8.981.410	(725)	8.981.410
Programa de Unificación Monetaria - BODEN 2011	281.492.582	217.937.886	(63.554.696)	302.913.112
Pasivo Consolidado	1.077.898	1.311.371	233.473	1.311.371
TOTAL ADMINISTRACION CENTRAL EN \$	2.047.804.032	2.121.217.640	73.413.608	5.613.456.418

Cuentas Especiales

Acreeedor - Operación	Valores Históricos al 01/01/2007 \$	Valores Históricos al 30/09/2007 \$	Variación real de la deuda al 30/09/2007 \$	Valores Corrientes al 30/09/2007 \$
Gobierno Nacional	4.691.846	3.293.836	(1.398.010)	6.603.615
Fondo Fiduciario de Inf Regional - Const Cárceles Varones	4.594.573	3.293.836	(1.300.737)	6.603.615
Fondo Fiduciario de Inf Regional - Const Cárceles Mujeres	97.273	0	(97.273)	0
TOTAL CUENTAS ESPECIALES EN \$	4.691.846	3.293.836	(1.398.010)	6.603.615

Operaciones en Moneda Extranjera – Dólares Estadounidenses

Administración Central

Acreeedor - Operación	Valores Históricos al 01/01/2007 \$	Valores Históricos al 30/09/2007 \$	Variación real de la deuda al 30/09/2007 \$	Valores Corrientes al 30/09/2007 \$
Instituciones Financieras Extranjeras	188.937.535	188.575.058	(362.477)	594.011.434
Organismos internacionales	127.227.836	126.865.359	(362.477)	399.625.882
BID 392/OC-AR - Secret. Rec. Hídricos Nac.	278.047	278.047	0	875.848
BID 545/OC-AR - ENOHA (ex-COFAPyS)	1.949.789	1.587.312	(362.477)	5.000.034
BIRF 4585/AR 2º tramo	125.000.000	125.000.000	0	393.750.000
Otros Bancos extranjeros	61.709.699	61.709.699	0	194.385.552
ICO Ley 8388 - Dtos. 1615/94 -1182/95 (FOCOEX)	9.811.200	9.811.200	0	30.905.280
BCH Ley 8388 - Dtos. 1615/94 -1182/95 (FOCOEX)	669.319	669.319	0	2.108.355
ICO Ley 8374 - Dtos. 2133/94 -1181/95 (DRAGADOS)	15.758.524	15.758.524	0	49.639.351
BCH Ley 8374 - Dtos. 2133/94 -1181/95 (DRAGADOS)	9.009.036	9.009.036	0	28.378.463
Credit Suisse First Boston Ley 8826 Contrato de Ant. Garant.	26.461.620	26.461.620	0	83.354.103
Total Administración Central en U\$S	188.937.535	188.575.058	(362.477)	594.011.434

Cuentas Especiales

Acreeedor - Operación	Valores Históricos al 01/01/2007 \$	Valores Históricos al 30/09/2007 \$	Variación real de la deuda al 30/09/2007 \$	Valores Corrientes al 30/09/2007 \$
Instituciones Financieras Extranjeras	150.041.148	115.354.499	(34.686.649)	374.769.970
Organismos Internacionales	150.041.148	115.354.499	(34.686.649)	374.769.970
Programa de Acción Municipal (PRAM)	27.757.277	20.880.589	(6.876.688)	65.773.855
BIRF 3860/AR	U\$S 12.894.573	9.593.109	(3.301.464)	30.218.293
BID 830/OC-AR y 932/SF-AR	U\$S 14.862.704	11.287.480	(3.575.224)	35.555.562
Programa con Financiamiento Externo	122.283.871	94.473.910	(27.809.961)	308.996.115
BIRF 3280/AR	U\$S 2.528.364	1.368.066	(1.160.298)	4.309.406
BID 619/OC-AR	U\$S 13.623.506	12.150.828	(1.472.678)	38.275.109
BIRF 3877/AR	U\$S 115.666	0	(115.666)	0
BIRF 4093/AR (Caminos Provinciales)	U\$S 0	0	0	0
BID 857/OC - SAMPACHO	U\$S 1.295.914	1.251.626	(44.288)	3.942.621
BID 857/OC - SAN FRANCISCO-MORTEROS	U\$S 5.799.747	5.614.416	(185.331)	29.088.709
BID 857/OC - SANTA CATALINA	U\$S 633.667	615.737	(17.930)	1.939.571
BIRF 4273/AR (El Niño)	U\$S 0	0	0	0
BID 1193/OC-AR (PROAPS)	U\$S 16.713	16.713	0	52.646
BIRF 4585/AR 1º tramo	U\$S 80.200.200	68.800.300	(11.399.900)	216.720.945
BID 1287/OC-AR	U\$S 18.070.094	4.656.225	(13.413.869)	14.667.108
TOTAL CUENTAS ESPECIALES EN U\$S	150.041.148	115.354.499	(34.686.649)	374.769.970
TOTAL DEUDA EN U\$S	338.978.683	303.929.557	(35.049.126)	968.781.404

Pasivo Consolidado

Ley 8250

Opción Pago en Efectivo

OPCION PAGO EFECTIVO Orden de Prelación	Monto Original	Intereses	Ordenado Pagar	Deuda Neta 30/09/2007
Concepto (1) Art.8 inc.a) Causa Laboral	13.830.111	6.617.880	(20.447.991)	0
Concepto (2) Art.8 inc.b) Daño a la Vida	350.057	184.945	(535.002)	0
Concepto (4) Art.8 inc.d) Excedente sobre \$20.000	4.189.914	2.357.021	(6.546.936)	0
Concepto (3) Art.8 inc.c) Saldo Expropiación	0	0	0	0
Concepto (5) Art.8 inc.e) Demás Obligaciones	2.124.666	1.402.151	(3.526.817)	0
TOTAL	20.494.748	10.561.997	(31.056.745)	0

Opción Pago en TICOP

CONCEPTOS	a valores 01/04/91 (fecha de corte)	a valores 01/04/97 (fecha capit. int.)	1997-2006	Amortizaciones 2007	Amortizaciones Vencidas Impagas	Saldo al 30/09/2007
Total TICOP Emitidos	3.696.500	5.284.515	5.149.238	135.277	-	0
TICOP DECRETO N° 643/95	685.700	980.276	955.181	25.095	-	0
TICOP DECRETO N° 1277/97	483.500	691.211	673.518	17.694	-	-
TICOP DECRETO N° 1195/98	1.146.400	1.638.893	1.596.937	41.956	-	0
TICOP DECRETO N° 1307/98	517.700	740.104	721.157	18.947	-	-
TICOP DECRETO N° 1770/98	165.000	235.884	229.846	6.038	-	0
TICOP DECRETO N° 1895/98	309.000	441.746	430.438	11.309	-	0
TICOP DECRETO N° 2313/98	49.300	70.479	68.674	1.805	-	0
TICOP DECRETO N° 961/99	107.100	153.110	149.191	3.920	-	0
TICOP DECRETO N° 1422/99	26.100	37.313	36.364	949	-	0
(1)						-
TICOP DECRETO N° 727/04	184.600	263.904	257.148	6.756	-	0
TICOP DECRETO N° 1201/05	22.100	31.594	30.785	809	-	0
Total en trámite de emisión	44.300	63.331	-	63.331	-	0
En trámite emisión Dto: N° 1346 (2)	44.300	63.331	-	63.331	-	0
Fracción a Pagar en Efectivo	-	-	-	-	-	-
TOTAL	3.740.800	5.347.846	5.149.238	198.608	-	0

(1) TICOP DECRETO N° 2438/01 x VN 3.300.- con fecha 01/08/06 se concretó pago por vía judicial.-

(2) Se canceló totalmente con fecha 28/08/2007

Ley 8836

Opción Pago en Efectivo

OPCION PAGO EFECTIVO Orden de Prelación	Monto Original	Intereses	Ordenado Pagar	Deuda Neta 30/09/2007
Concepto (1) Art.8 inc.a) Causa Laboral (a)	545.463	61.818	(607.281)	(0)
Concepto (2) Art.8 inc.b) Daño a la Vida	41.617	4.234	(45.851)	0
Concepto (4) Art.8 inc.d) Excedente sobre \$20.000	69.639	7.086	(76.725)	0
Concepto (3) Art.8 inc.c) Saldo Expropiación	3.744	381	(4.125)	0
Concepto (5) Art.8 inc.e) Demás Obligaciones	0	0	0	0
TOTAL OPCION EFECTIVO	660.463	73.519	(733.982)	0

Opción Pago en Bonos o Títulos

CONCEPTOS	A VALORES 12/07/99 (fecha de corte)	A VALORES 30/06/07	DEUDA AL 30/09/07
TOTAL BONOS ó TITULOS EMITIDOS	0	0	0
TOTAL EN TRAMITE	0	0	0
En trámite de emisión (a)	0	0	0
TOTAL	0	0	0

Decreto N° 2656

Opción Pago en Efectivo

OPCION PAGO EFECTIVO Orden de Prelación	Monto Original	Intereses	Ordenado Pagar	Deuda Neta al 30/09/2007
Concepto (1) Art.8 inc.a) Causa Laboral	285.863	19.409	(305.271)	0
Concepto (2) Art.8 inc b) Daño a la Vida	92.787	6.267	(99.054)	0
Concepto (4) Art.8 inc.d) Excedente sobre \$20.000	200.004	16.108	(216.112)	0
Concepto (3) Art.8 inc c) Saldo Expropiación	0	0	0	0
Concepto (5) Art.8 inc e) Demás Obligaciones	0	0	0	0
TOTAL OPCION EFECTIVO	578.654	41.784	(620.437)	0

Opción Pago en Bonos o Títulos

CONCEPTOS	A VALORES 31/10/01 (fecha de corte)	A VALORES 31/06/07	DEUDA AL 30/09/07
TOTAL BONOS 6 TITULOS EMITIDOS	0	0	0
TOTAL EN TRAMITE	0	0	0
En trámite de emisión	(1)		0
TOTAL	0	0	0

Ley N° 9078

Opción Pago en Efectivo

OPCION PAGO EFECTIVO Orden de Prelación	Monto Original	Intereses	Ordenado Pagar	Deuda Neta al 30/09/2007
Concepto (1) Art.8 inc.a) Causa Laboral	3.456.774	100.710	(3.416.546)	140.937
Concepto (2) Art.8 inc b) Daño a la Vida	728.696	27.497	(708.366)	47.827
Concepto (4) Art.8 inc.d) Excedente sobre \$20.000	3.281.770	146.539	(3.304.663)	123.645
Concepto (3) Art.8 inc c) Saldo Expropiación	0	0	0	0
Concepto (5) Art.8 inc e) Demás Obligaciones	33.118	891	35.044	69.053
TOTAL OPCION EFECTIVO	7.500.357	275.637	(7.394.532)	381.462

Opción Pago en Bonos o Títulos

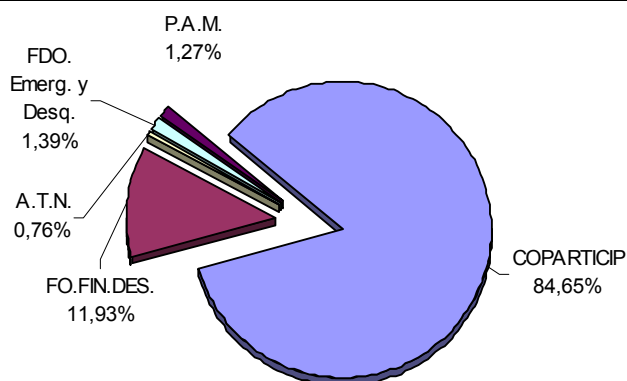
CONCEPTOS	A VALORES 31/12/02 (fecha de corte)	A VALORES 30/09/07	DEUDA AL 30/09/07
TOTAL BONOS 6 TITULOS EMITIDOS	0	0	0
TOTAL EN TRAMITE EMISION	887.800	928.405	928.405
En trámite de emisión con Decreto	404.900	423.419	423.419
En trámite de emisión sin Decreto	482.900	504.986	504.986
Fracciones a pagar en efectivo	1.438	1.504	1.504
TOTAL	889.238	929.909	929.909



De la Distribución a Municipios y Comunas

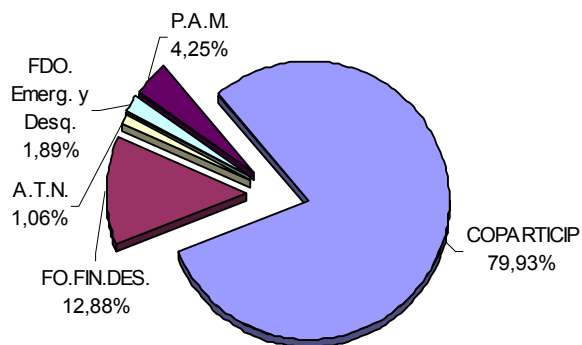
Cuadro Resumen por Departamento

DEPARTAMENTO	COPARTICIP	FO.FIN.DES.	A.T.N.	FDO. Emerg. y Desq.	P.A.M.	TOTAL
CALAMUCHITA	13.865.018	2.233.477	184.000	327.000	737.000	17.346.494
CAPITAL	228.906.048	17.700.409	0	0	0	246.606.458
COLON	34.738.953	5.969.269	585.000	815.000	310.000	42.418.222
CRUZ DEL EJE	12.173.021	2.379.096	269.000	520.500	285.000	15.626.617
GENERAL ROCA	11.049.175	2.163.928	383.000	270.000	125.000	13.991.103
GENERAL SAN MARTIN	28.786.318	3.747.683	503.000	1.005.000	440.000	34.482.001
ISCHILIN	7.005.448	1.512.114	50.000	475.000	225.000	9.267.561
JUAREZ CELMAN	17.554.786	3.085.468	713.000	639.000	365.000	22.357.254
MARCOS JUAREZ	28.713.787	4.300.096	180.000	410.000	766.000	34.369.883
MINAS	1.822.039	652.006	100.000	90.000	525.000	3.189.045
POCHO	1.817.383	608.844	21.000	75.000	0	2.522.228
PTE.ROQUE SAENZ PEÑA	10.922.329	1.718.020	70.000	538.000	290.000	13.538.349
PUNILLA	32.633.479	6.681.402	572.000	763.000	350.000	40.999.882
RIO CUARTO	55.030.476	7.979.726	191.000	674.000	508.000	64.383.202
RIO PRIMERO	12.654.027	2.752.408	143.000	225.500	180.000	15.954.935
RIO SECO	3.841.858	1.577.957	175.000	295.000	61.600	5.951.415
RIO SEGUNDO	26.370.675	4.322.346	370.000	737.000	510.000	32.310.021
SAN ALBERTO	8.322.705	1.932.351	216.000	499.000	90.000	11.060.056
SAN JAVIER	11.368.095	1.800.756	100.000	195.000	487.400	13.951.251
SAN JUSTO	51.187.784	9.514.283	516.000	945.000	2.065.000	64.228.067
SANTA MARIA	17.883.220	3.289.691	236.000	568.000	380.000	22.356.911
SOBREMONTA	1.482.467	694.202	10.000	105.000	30.000	2.321.669
TERCERO ARRIBA	27.047.771	3.681.090	215.000	227.000	190.000	31.360.860
TOTORAL	5.740.797	921.890	170.000	149.500	345.000	7.327.187
TULUMBA	5.740.997	972.868	110.000	393.000	220.000	7.436.865
UNION	31.276.951	4.726.998	125.000	375.000	815.000	37.318.949
Total general	687.935.607	96.918.378	6.207.000	11.315.500	10.300.000	812.676.485



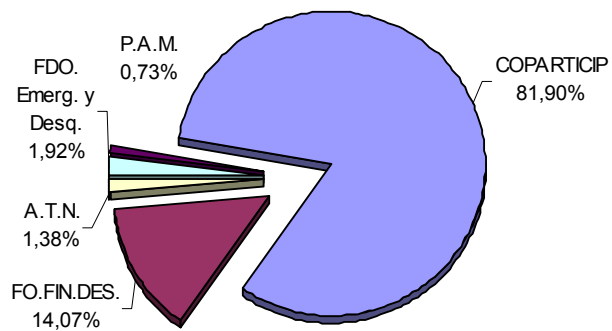
Departamento Calamuchita

NOM BRE	COPARTICIP	FO.FIN.DES.	A.T.N.	FDO.		P.A.M.	TOTAL
				Em erg. y	Desq.		
MUNICIPIO							
EMBALSE	1.921.630	231.999	0	25.000	0	2.178.629	
LA CRUZ	846.322	144.505	10.000	0	0	1.000.827	
LOS CONDORES	1.135.342	137.070	0	0	110.000	1.382.412	
RIO DE LOS SAUCES	738.628	89.175	0	55.000	100.000	982.803	
SAN AGUSTIN	1.060.894	250.838	25.000	0	0	1.336.732	
SANTA ROSA DE CALAMUCHITA	2.330.954	312.090	0	150.000	150.000	2.943.044	
VILLA DEL DIQUE	1.071.501	129.363	0	10.000	0	1.210.863	
VILLA GRÁL. BELGRANO	1.568.973	161.322	45.000	0	0	1.775.295	
VILLA RUMIPAL	951.569	114.883	0	0	90.000	1.156.452	
VILLA YACANTO	685.180	82.723	50.000	0	0	817.903	
COMUNA							
AMBOY	105.186	37.863	5.000	0	0	148.049	
CALMAYO	78.489	28.253	0	10.000	10.000	126.741	
CAÑADA DEL SAUCE	89.330	32.155	0	0	0	121.485	
LA CUMBRECITA	136.424	49.107	0	30.000	122.000	337.531	
LAS BAJADAS	121.854	43.862	8.000	0	0	173.716	
LAS CALERAS	114.735	41.300	0	15.000	15.000	186.035	
LOS MOLINOS	113.927	41.008	0	0	0	154.936	
LOS REARTES	155.189	55.861	8.000	0	50.000	269.049	
LUTTI	97.905	35.242	8.000	0	0	141.147	
SAN IGNACIO	107.290	38.620	5.000	0	0	150.910	
SEGUNDA USINA	101.628	36.582	0	0	0	138.210	
VILLA AMANCAY	137.388	49.454	20.000	22.000	20.000	248.842	
VILLA C.PAR. LOS REARTES	104.539	57.756	0	10.000	40.000	212.295	
VILLA QUILLINZO	90.140	32.446	0	0	30.000	152.587	
Total general	13.865.018	2.233.477	184.000	327.000	737.000	17.346.494	



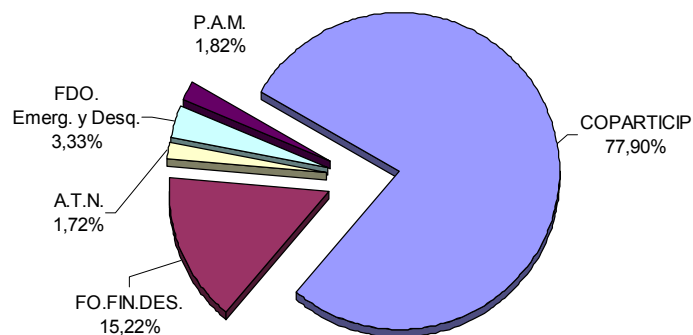
Departamento Colón

NOMBRE	COPARTICIP	FO.FIN.DES.	A.T.N.	FDO.		TOTAL
				Em erg. y Desq.	P.A.M.	
MUNICIPIO						
AGUA DE ORO	831.702	100.412	13.000	0	0	945.113
COLONIA CAROYA	3.034.052	366.302	0	40.000	120.000	3.560.354
COLONIA TIROLESA	1.270.492	153.387	8.000	0	0	1.431.879
ESTACION JUAREZ CELMAN	1.811.775	218.736	0	75.000	0	2.105.511
JESUS MARIA	5.181.816	625.602	0	0	0	5.807.418
LA CALERA	4.400.202	834.538	0	0	0	5.234.740
LA GRANJA	918.162	110.850	15.000	30.000	0	1.074.012
MALVINAS ARGENTINAS	1.936.026	233.737	134.000	85.000	75.000	2.463.763
MENDIOLAZA	1.015.501	122.602	20.000	360.000	0	1.518.103
RIO CEBALLOS	3.275.645	395.474	100.000	40.000	0	3.811.119
SALDAN	967.213	116.772	20.000	0	0	1.103.985
SALSIPUEDES	1.660.770	200.509	170.000	40.000	65.000	2.136.279
UNQUILLO	3.005.041	1.173.865	0	0	50.000	4.228.906
VILLA ALLENDE	4.344.125	925.417	45.000	50.000	0	5.364.542
COMUNA						
COLONIA VICENTE AGUERO	130.146	46.847	5.000	0	0	181.993
EL MANZANO	254.459	91.594	0	35.000	0	381.053
ESTACION GENERAL PAZ	313.056	112.686	0	10.000	0	435.743
MI GRANJA	181.173	65.214	5.000	0	0	251.387
TINOCO	104.859	37.745	50.000	30.000	0	222.604
VILLA CERRO AZUL	102.738	36.981	0	20.000	0	159.719
Total general	34.738.953	5.969.269	585.000	815.000	310.000	42.418.222



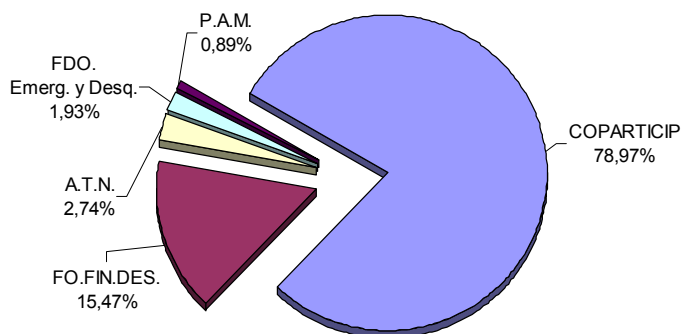
Departamento Cruz del Eje

NOM BRE	COPARTICIP	FO.FIN.DES.	A.T.N.	FDO.		P.A.M.	TOTAL
				Em erg. y Desq.			
MUNICIPIO							
CRUZ DEL EJE	6.215.818	817.989	100.000	20.000		150.000	7.303.807
SAN MARCOS SIERRAS	790.909	95.487	50.000	5.000		0	941.395
SERREZUELA	1.033.949	215.409	20.000	35.000		50.000	1.354.358
VILLA DE SOTO	2.068.452	479.083	30.000	20.000		0	2.597.535
COMUNA							
ALTO DE LOS QUEBRACHOS	119.741	43.101	8.000	20.000		20.000	210.842
BAÑADO DE SOTO	113.121	40.718	10.000	34.500		0	198.340
CRUZ DE CAÑA	101.037	36.369	8.000	0		0	145.407
EL BRETE	293.684	105.713	10.000	30.000		20.000	459.397
GUANACO MUERTO	133.312	47.986	0	61.000		15.000	257.299
LA BATEA	98.887	35.595	5.000	0		0	139.482
LA HIGUERA	149.531	82.043	0	40.000		10.000	281.574
LAS CAÑADAS	84.984	30.591	0	0		0	115.575
LAS PLAYAS	216.559	77.952	8.000	0		20.000	322.511
LOS CHAÑARITOS (C.D.EJE)	171.709	61.808	10.000	69.000		0	312.516
MEDIA NARANJA	237.578	85.518	10.000	5.000		0	338.096
PASO VIEJO	162.937	58.650	0	166.000		0	387.587
TUCLAME	180.812	65.084	0	15.000		0	260.896
Total general	12.173.021	2.379.096	269.000	520.500		285.000	15.626.617



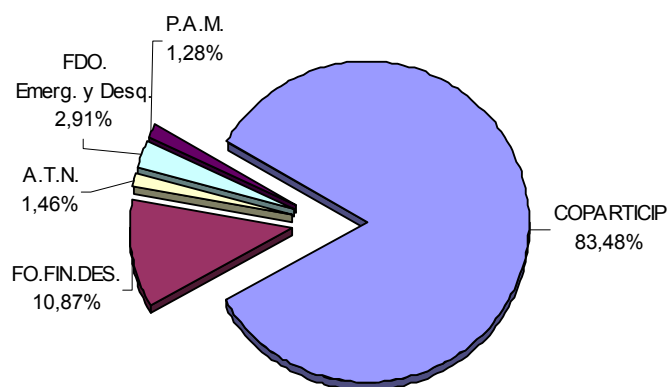
Departamento General Roca

NOMBRE	COPARTICIP	FO.FIN.DES.	A.T.N.	FDO.	P.A.M.	TOTAL
				Em erg. y Desq.		
MUNICIPIO						
BUCHARDO	957.672	175.749	80.000	0	0	1.213.421
DEL CAMPILLO	1.222.874	175.856	13.000	0	0	1.411.731
HUINCA RENANCO	2.448.309	564.309	120.000	60.000	20.000	3.212.618
ITALO	833.364	149.995	10.000	15.000	20.000	1.028.359
JOVITA	1.353.691	274.183	50.000	10.000	75.000	1.762.874
MATTALDI	912.106	164.205	0	0	0	1.076.311
VILLA HUIDOBRO	1.670.339	290.008	100.000	10.000	0	2.070.347
VILLA VALERIA	1.056.806	155.804	10.000	35.000	0	1.257.610
COMUNA						
NICOLAS BRUZZONE	127.064	45.738	0	85.000	10.000	267.802
ONAGOITY	93.749	33.745	0	0	0	127.494
PINCEN	129.232	46.517	0	20.000	0	195.749
RANQUELES	95.748	34.465	0	20.000	0	150.213
VILLA SARMIENTO	148.221	53.353	0	15.000	0	216.574
Total general	11.049.175	2.163.928	383.000	270.000	125.000	13.991.103



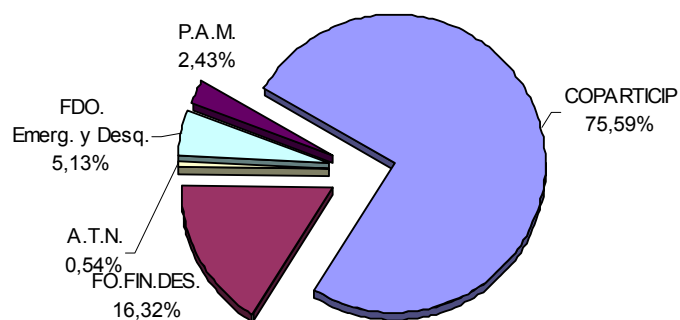
Departamento General San Martín

NOMBRE	COPARTICIP	FO.FIN.DES.	A.T.N.	FDO.	P.A.M.	TOTAL
				Emerg. y Desq.		
MUNICIPIO						
ARROYO ALGODON	686.653	82.900	70.000	5.000	0	844.553
ARROYO CABRAL	1.093.733	132.047	14.000	5.000	20.000	1.264.779
AUSONIA	734.395	88.664	0	110.000	30.000	963.058
CHAZON	785.869	94.878	11.000	40.000	20.000	951.747
ETRURIA	1.308.275	213.610	200.000	0	80.000	1.801.884
LA LAGUNA	822.019	127.461	0	0	15.000	964.480
LA PALESTINA	661.898	79.911	0	0	30.000	771.809
LA PLAYOSA	977.031	146.176	0	0	30.000	1.153.207
LUCA	673.293	81.287	50.000	50.000	0	854.580
PASCO	796.871	96.207	40.000	115.000	0	1.048.078
SILVIO PELLICO	636.947	105.118	8.000	15.000	15.000	780.064
TICINO	895.497	108.114	10.000	0	0	1.013.611
TIO PUJIO	1.012.592	122.251	0	95.000	50.000	1.279.842
VILLA MARIA	13.980.552	1.687.880	0	300.000	0	15.968.432
VILLA NUEVA	3.720.693	581.181	100.000	270.000	150.000	4.821.874
Total general	28.786.318	3.747.683	503.000	1.005.000	440.000	34.482.001



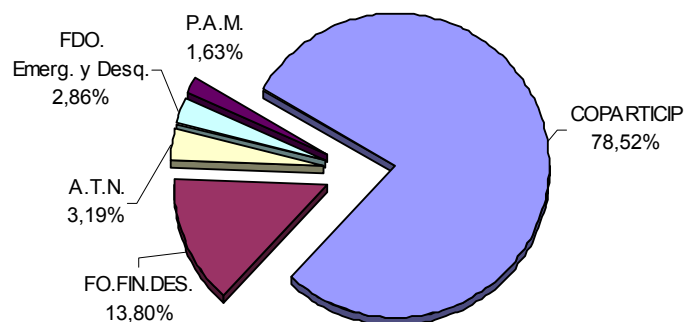
Departamento Ischilín

NOMBRE	COPARTICIP	FO.FIN.DES.	A.T.N.	FDO. Emerg. y Desq.	P.A.M.	TOTAL
MUNICIPIO						
DEAN FUNES	4.649.517	561.337	40.000	330.000	180.000	5.760.854
QUILINO	1.462.513	629.185	0	0	0	2.091.698
COMUNA						
AVELLANEDA	124.760	44.909	0	25.000	10.000	204.669
CAÑADA DE RIO PINTO	112.274	40.413	0	75.000	0	227.687
CHUÑA	153.063	55.096	0	0	0	208.159
COPACABANA	115.435	41.551	5.000	0	0	161.986
LOS POZOS	87.925	31.649	0	0	0	119.574
OLIVARES DE SAN NICOLAS	192.273	69.209	5.000	0	0	266.482
VILLA GUTIERREZ	107.689	38.763	0	45.000	35.000	226.452
Total general	7.005.448	1.512.114	50.000	475.000	225.000	9.267.561



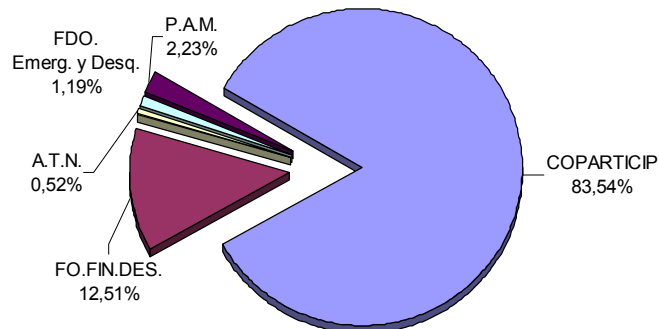
Departamento Juarez Celman

NOMBRE	COPARTICIP	FO.FIN.DES.	A.T.N.	FDO.		TOTAL
				Emerg. y Desq.	P.A.M.	
MUNICIPIO						
ALEJANDRO	1.445.223	276.697	0	0	0	1.721.920
BENGOLEA	765.483	92.417	10.000	0	0	867.900
CARNERILLO	932.349	112.563	50.000	0	40.000	1.134.912
CHARRAS	768.023	92.724	0	10.000	55.000	925.747
GENERAL CABRERA	2.479.867	538.985	180.000	39.000	130.000	3.367.852
GENERAL DEHEZA	2.442.351	525.842	100.000	0	80.000	3.148.193
HUANCHILLAS	805.538	125.472	0	60.000	0	991.010
LA CARLOTA	2.729.189	329.496	325.000	350.000	0	3.733.685
LOS CISNES	675.015	81.495	0	0	30.000	786.510
OLAETA	708.232	85.505	8.000	0	0	801.738
REDUCCION	877.443	181.184	10.000	175.000	0	1.243.627
SANTA EUFEMIA	987.450	147.434	30.000	5.000	30.000	1.199.884
UCACHA	1.575.194	364.501	0	0	0	1.939.695
COMUNA						
ASSUNTA	96.088	34.588	0	0	0	130.676
EL RASTREADOR	95.933	34.532	0	0	0	130.466
PACHECO DE MELO	83.998	30.570	0	0	0	114.568
PASO DEL DURAZNO	87.408	31.463	0	0	0	118.872
Total general	17.554.786	3.085.468	713.000	639.000	365.000	22.357.254



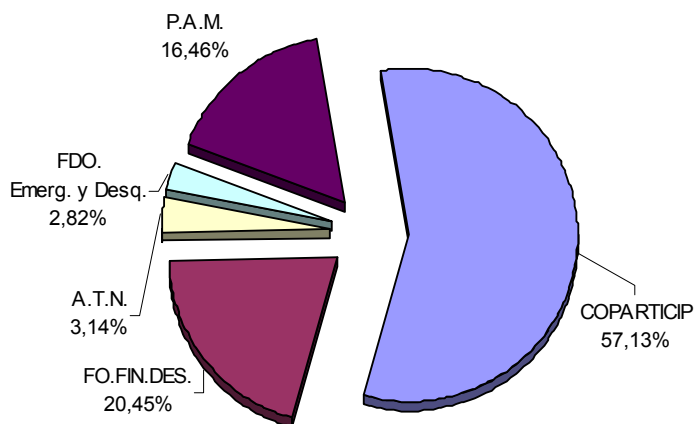
Departamento Marcos Juarez

NOMBRE	COPARTICIP	FO.FIN.DES.	A.T.N.	FDO.	P.A.M.	TOTAL
				Emerg. y Desq.		
MUNICIPIO						
ALEJO LEDESMA	1.251.460	159.682	0	0	100.000	1.511.142
ARIAS	1.876.121	373.646	20.000	0	70.000	2.339.767
CAMILO ALDAO	1.607.084	284.526	0	0	0	1.891.610
CAP. GRAL. B. O'HIGGINS	649.087	78.365	0	20.000	0	747.451
CAVANAGH	814.769	98.367	0	10.000	60.000	983.136
COLONIA ITALIANA	689.324	83.222	0	0	40.000	812.546
CORRAL DE BUSTOS	2.493.681	301.063	0	80.000	120.000	2.994.744
CRUZ ALTA	1.935.293	346.147	50.000	50.000	110.000	2.491.440
GENERAL BALDISSERA	1.003.528	219.090	50.000	145.000	100.000	1.517.619
GENERAL ROCA	1.084.791	206.217	20.000	80.000	0	1.391.008
GUATIMOZIN	1.115.758	134.706	15.000	0	10.000	1.275.464
INRIVILLE	1.380.060	206.592	0	20.000	60.000	1.666.652
ISLA VERDE	1.476.511	206.478	15.000	0	0	1.697.989
LEONES	2.493.878	403.478	0	0	50.000	2.947.356
LOS SURGENTES	1.132.129	164.901	0	0	0	1.297.030
MARCOS JUAREZ	5.092.128	531.115	0	0	0	5.623.243
MONTE BUEY	1.608.662	310.546	0	0	46.000	1.965.208
SAIRA	735.676	88.818	10.000	0	0	834.494
COMUNA						
COLONIA BARGE	95.402	34.341	0	5.000	0	134.742
SALADILLO	106.201	38.227	0	0	0	144.428
VILLA ELISA	72.244	30.569	0	0	0	102.813
Total general	28.713.787	4.300.096	180.000	410.000	766.000	34.369.883



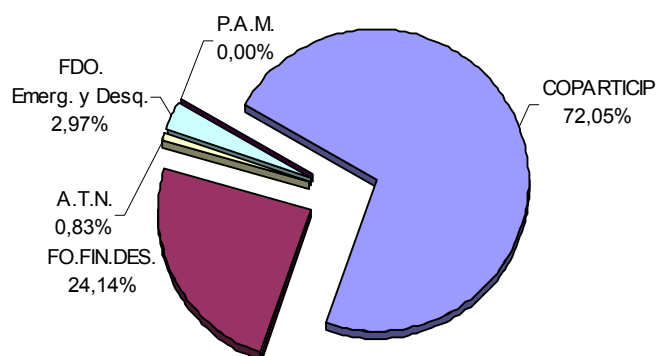
Departamento Minas

NOMBRE	COPARTICIP	FO.FIN.DES.	A.T.N.	FDO.		P.A.M.	TOTAL
				Emerg. y Desq.			
MUNICIPIO							
SAN CARLOS MINAS	909.066	323.377	100.000	25.000		400.000	1.757.443
COMUNA							
CIENAGA DEL CORO	181.232	65.235	0	15.000		20.000	281.467
EL CHACHO	124.839	44.936	0	5.000		10.000	184.776
ESTANCIA DE GUADALUPE	134.466	48.402	0	5.000		20.000	207.868
GUASAPAMPA	112.459	40.480	0	5.000		10.000	167.939
LA PLAYA	131.716	47.412	0	15.000		0	194.127
TALAINI	118.354	42.602	0	5.000		35.000	200.956
TOSNO	109.906	39.561	0	15.000		30.000	194.467
Total general	1.822.039	652.006	100.000	90.000		525.000	3.189.045



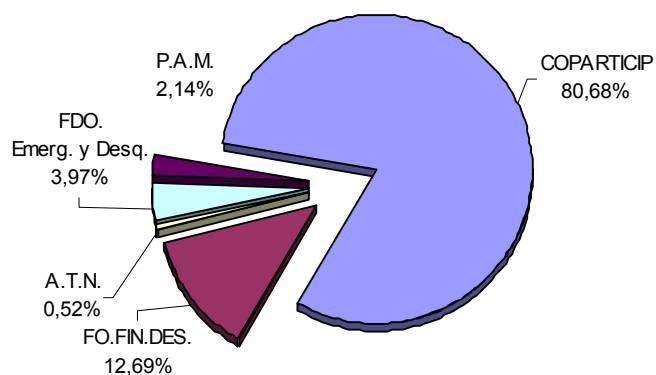
Departamento Pocho

NOMBRE	COPARTICIP	FO.FIN.DES.	A.T.N.	FDO.		P.A.M.	TOTAL
				Emerg. y Desq.			
MUNICIPIO							
SALSACATE	982.356	285.116	0	20.000		0	1.287.472
COMUNA							
CHANCANI	182.661	65.750	0	10.000		0	258.410
LAS PALMAS	149.786	53.916	8.000	5.000		0	216.702
LOS TALARES	91.117	32.798	8.000	5.000		0	136.914
SAN GERONIMO	114.859	41.344	0	25.000		0	181.203
TALA CAÑADA	154.581	78.798	5.000	0		0	238.379
VILLA DE POCHO	142.025	51.123	0	10.000		0	203.147
Total general	1.817.383	608.844	21.000	75.000		0	2.522.228



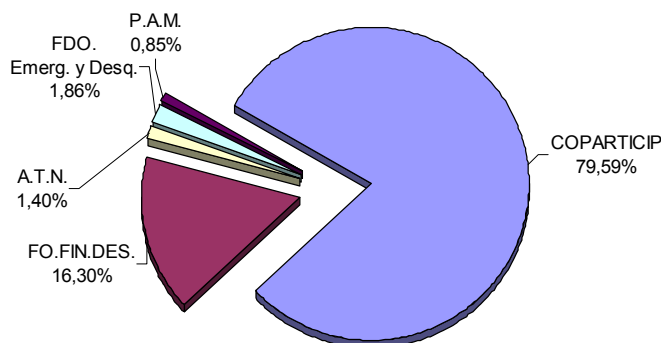
Departamento Pte. Roque Saenz Peña

NOMBRE	COPARTICIP	FO.FIN.DES.	A.T.N.	FDO.	P.A.M.	TOTAL
				Emerg. y Desq.		
MUNICIPIO						
GENERAL LEVALLE	1.687.071	393.032	70.000	135.000	30.000	2.315.104
LA CESIRA	809.834	97.771	0	45.000	80.000	1.032.605
LABOULAYE	4.823.709	582.368	0	160.000	100.000	5.666.077
MELO	829.757	128.395	0	70.000	0	1.028.152
ROSALES	681.786	82.312	0	30.000	0	794.099
SERRANO	1.102.246	248.183	0	80.000	45.000	1.475.429
VILLA ROSSI	709.181	85.620	0	0	25.000	819.800
COMUNA						
LEGUIZAMON	91.324	32.873	0	18.000	10.000	152.197
RIO BAMBA	85.891	30.917	0	0	0	116.808
SAN JOAQUIN	101.531	36.547	0	0	0	138.078
Total general	10.922.329	1.718.020	70.000	538.000	290.000	13.538.349




Departamento Punilla

MUNICIPIO	NOMBRE	COPARTICIP	FO.FIN.DES.	A.T.N.	FDO.		P.A.M.	TOTAL
					Emerg. y Desq.			
BIALET MASSE		1.223.156	147.672	70.000	60.000		0	1.500.828
CAPILLA DEL MONTE		2.148.421	613.145	0	50.000		50.000	2.861.566
COSQUIN		3.967.928	479.049	200.000	35.000		100.000	4.781.976
HUERTA GRANDE		1.512.607	182.621	20.000	20.000		0	1.735.228
LA CUMBRE		1.881.924	398.631	0	50.000		50.000	2.380.555
LA FALDA		3.291.032	898.966	0	195.000		0	4.384.999
LOS COCOS		758.935	91.627	0	0		0	850.562
SAN ESTEBAN		703.617	84.948	20.000	15.000		30.000	853.565
SANTA MARIA (punilla)		1.812.589	218.834	68.000	0		10.000	2.109.424
TANTI		1.376.775	166.218	14.000	0		0	1.556.993
VALLE HERMOSO		1.552.446	187.427	70.000	140.000		30.000	1.979.874
VILLA CARLOS PAZ		8.889.672	2.238.801	0	50.000		0	11.178.473
VILLA GIARDINO		1.336.221	189.423	20.000	20.000		0	1.565.644
COMUNA								
CABALANGO		101.305	36.465	0	10.000		10.000	157.770
CASA GRANDE		159.126	57.278	5.000	0		0	221.404
CHARBONIER		164.907	59.359	10.000	13.000		15.000	262.266
CUESTA BLANCA		121.468	43.723	10.000	10.000		15.000	200.191
ESTANCIA VIEJA		127.546	45.911	0	0		0	173.457
MAYU SUMAJ		186.405	67.098	10.000	20.000		15.000	298.503
SAN ANTONIO DE ARREDONDO		369.657	133.060	0	0		0	502.716
SAN ROQUE		130.067	46.818	0	0		0	176.885
TALA HUASI		95.669	34.437	0	20.000		10.000	160.106
VILLA PARQUE SIQUIMAN		213.536	76.864	10.000	10.000		0	310.400
VILLA SANTA CRUZ DEL LAGO		268.246	96.556	30.000	45.000		15.000	454.802
YCHO CRUZ		240.225	86.470	15.000	0		0	341.695
Total general		32.633.479	6.681.402	572.000	763.000		350.000	40.999.882




Departamento Rio Cuarto

NOMBRE	COPARTICIP	FO.FIN.DES.	A.T.N.	FDO. Emerg. y Desq.	P.A.M.	TOTAL
MUNICIPIO						
ACHIRAS	1.040.065	125.568	0	35.000	15.000	1.215.633
ADELIA MARIA	1.763.786	374.802	0	15.000	0	2.153.588
ALCIRA	1.701.278	233.614	0	25.000	50.000	2.009.893
ALPA CORRAL	686.311	82.859	40.000	45.000	0	854.170
BERROTARAN	1.875.909	330.735	0	75.000	125.000	2.406.644
BULNES	760.343	91.797	10.000	25.000	0	887.140
CHAJAN	706.821	85.335	0	75.000	48.000	915.156
CORONEL BAIGORRIA	835.157	100.829	0	0	0	935.986
CORONEL MOLDES	2.250.173	446.232	100.000	20.000	0	2.816.405
ELENA	1.189.497	143.608	0	0	15.000	1.348.106
LA CAUTIVA	724.402	87.457	15.000	0	50.000	876.859
LAS ACEQUIAS	1.009.788	157.185	0	0	40.000	1.206.973
LAS HIGUERAS	1.639.357	197.920	0	0	0	1.837.277
LAS VERTIENTES	732.801	88.471	8.000	10.000	0	839.272
MONTE DE LOS GAUCHOS	660.917	79.793	8.000	0	0	748.710
RIO CUARTO	29.123.952	4.032.732	0	30.000	0	33.186.683
SAMPACHO	2.119.884	284.153	0	28.000	100.000	2.532.037
SAN BASILIO	1.152.188	139.104	0	65.000	25.000	1.381.292
SANTA CATALINA	1.229.346	148.419	0	0	0	1.377.765
TOSQUITAS	644.900	77.859	0	20.000	0	742.759
VICUÑA MACKENNA	2.218.138	323.730	0	40.000	0	2.581.869
COMUNA						
CHUCUL	109.874	39.550	0	30.000	20.000	199.423
LA CAROLINA "EL POTOSI"	113.594	40.888	5.000	20.000	0	179.482
LAS ALBAHACAS	131.258	47.247	5.000	7.000	0	190.506
LAS PEÑAS SUD	111.888	40.275	0	40.000	0	192.163
MALENA	119.637	43.064	0	0	0	162.701
SUCO	133.740	48.140	0	59.000	20.000	260.880
VILLA EL CHACAY	85.698	30.848	0	0	0	116.546
WASHINGTON	159.773	57.511	0	10.000	0	227.285
Total general	55.030.476	7.979.726	191.000	674.000	508.000	64.383.202



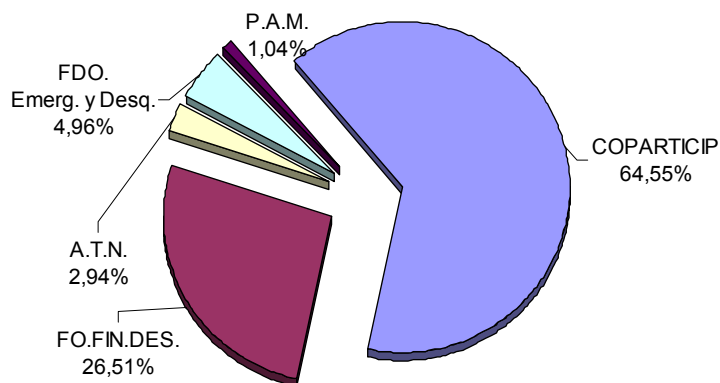
Departamento Río Primero

NOMBRE	COPARTICIP	FO.FIN.DES.	A.T.N.	FDO.		P.A.M.	TOTAL
				Emerg. y Desq.			
MUNICIPIO							
LA PARA	1.275.409	325.472	20.000		15.000	0	1.635.881
LA PUERTA	989.363	119.446	10.000		0	0	1.118.809
MONTE CRISTO	1.817.278	242.557	0		0	0	2.059.834
OBISPO TREJO	992.933	655.743	10.000		0	0	1.658.676
PIQUILLIN	873.231	105.426	10.000		0	0	988.657
RIO PRIMERO	1.874.392	226.296	20.000		0	0	2.120.687
SANTA ROSA DE RIO PRIMERO	1.999.566	241.408	20.000		25.000	0	2.285.975
VILLA FONTANA	766.143	92.497	8.000		0	0	866.639
COMUNA							
ATAHONA	96.426	34.709	0		20.000	0	151.134
CAÑADA DE MACHADO	139.091	50.067	5.000		0	0	194.158
CAPILLA DE LOS REMEDIOS	219.330	78.949	0		7.000	55.000	360.279
CHALACEA	104.167	37.495	0		32.500	20.000	194.162
COLONIA LAS CUATRO ESQUINAS	104.164	37.495	5.000		0	0	146.659
COMECHINGONES	139.659	50.271	5.000		0	0	194.930
DIEGO DE ROJAS	150.421	54.144	0		6.000	55.000	265.565
EL CRISPIN	124.933	44.970	5.000		0	0	174.903
ESQUINA	118.890	42.796	5.000		0	0	166.686
KILOMETRO 658	138.149	49.727	5.000		0	0	192.876
LA POSTA	124.367	44.766	0		50.000	10.000	229.134
LA QUINTA	92.461	33.282	0		20.000	0	145.743
LAS GRAMILLAS	104.921	37.766	5.000		0	25.000	172.687
LAS SALADAS	119.647	43.068	5.000		0	0	167.714
MAQUINISTA GALLINI	110.961	39.942	0		30.000	0	180.903
PLAZA DE MERCEDES	86.042	30.971	5.000		0	15.000	137.014
SAGRADA FAMILIA	92.083	33.146	0		20.000	0	145.229
Total general	12.654.027	2.752.408	143.000		225.500	180.000	15.954.935



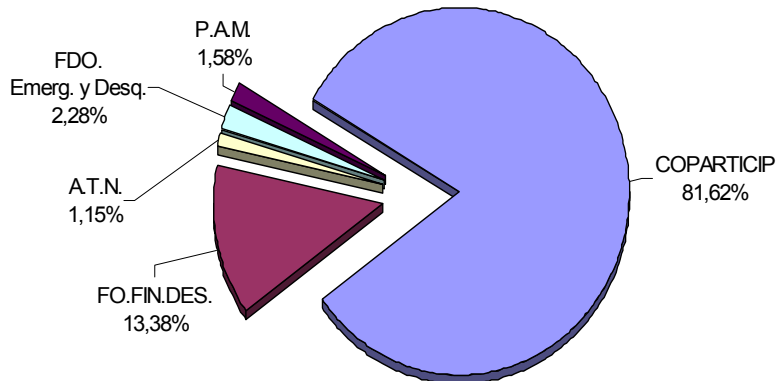
Departamento Río Seco

NOMBRE	COPARTICIP	FO.FIN.DES.	A.T.N.	FDO.		P.A.M.	TOTAL
				Emerg. y Desq.			
MUNICIPIO							
SEBASTIAN EL CANO	1.039.271	311.672	0	15.000		0	1.365.944
VILLA DE MARIA	1.408.757	727.358	100.000	100.000		0	2.336.115
COMUNA							
CERRO COLORADO	139.523	50.222	5.000	0		0	194.745
CHAÑAR VIEJO	116.822	42.050	0	20.000		0	178.872
EUFRASIO LOZA	119.610	43.054	5.000	0		0	167.664
GUTEMBERG	185.721	95.070	0	45.000		0	325.790
LA RINCONADA	116.621	41.979	50.000	27.000	15.000		250.600
LOS HOYOS	134.145	48.287	10.000	0		0	192.432
PUESTO DE CASTRO	94.918	34.166	0	28.000		0	157.084
RAYO CORTADO	180.145	64.844	0	55.000	6.600		306.589
SANTA ELENA	128.769	46.351	0	5.000	40.000		220.121
VILLA CANDELARIA NORTE	177.557	72.903	5.000	0		0	255.460
Total general	3.841.858	1.577.957	175.000	295.000		61.600	5.951.415



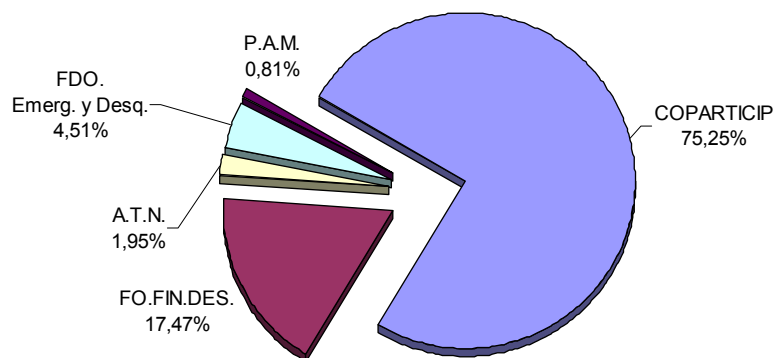
Departamento Río Segundo

				FDO.		
NOM BRE	COPARTICIP	FO.FIN.DES.	A.T.N.	Em erg. y Desq.	P.A.M.	TOTAL
MUNICIPIO						
CALCHIN	949.914	114.683	0	27.500	60.000	1.152.097
CALCHIN OESTE	729.566	123.354	55.000	40.000	0	947.920
CAPILLA DEL CARMEN	621.850	75.076	0	0	0	696.926
CARRILOBO	871.878	105.262	0	60.000	0	1.037.140
COLAZO	874.630	105.594	0	35.000	0	1.015.224
COSTASACATE	830.010	100.207	0	0	50.000	980.217
LAGUNA LARGA	1.934.892	419.232	0	0	40.000	2.394.124
LAS JUNTURAS	884.261	106.757	10.000	30.000	0	1.031.019
LUQUE	1.545.697	186.612	20.000	10.000	0	1.762.309
MANFREDI	736.642	88.935	0	35.000	60.000	920.578
MATORRALES	768.093	92.732	0	67.500	70.000	998.325
ONCATIVO	2.979.036	716.525	100.000	0	50.000	3.845.561
PILAR	2.650.382	319.981	0	0	0	2.970.364
POZO DEL MOLLE	1.608.990	320.798	20.000	0	0	1.949.788
RIO SEGUNDO	3.951.827	803.934	50.000	270.000	0	5.075.761
SANTIAGO TEMPLE	991.192	119.667	15.000	10.000	0	1.135.859
VILLA DEL ROSARIO	3.003.017	362.555	100.000	110.000	150.000	3.725.572
COMUNA						
COLONIA VIDELA	78.004	30.571	0	0	30.000	138.575
IMPIRA	127.437	45.872	0	0	0	173.309
LOS CHAÑARITOS	89.700	32.288	0	20.000	0	141.989
RINCON	143.656	51.709	0	22.000	0	217.365
Total general	26.370.675	4.322.346	370.000	737.000	510.000	32.310.021



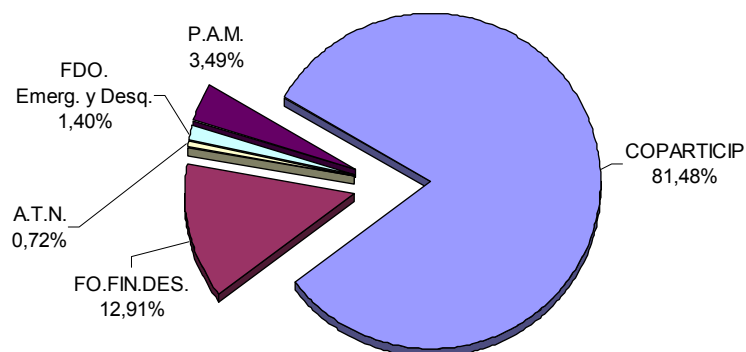
Departamento San Alberto

NOMBRE	COPARTICIP	FO.FIN.DES.	A.T.N.	FDO.		TOTAL
				Emerg. y Desq.	P.A.M.	
MUNICIPIO						
MINA CLAVERO	1.922.947	791.647	100.000	170.000	0	2.984.594
NONO	829.310	100.123	15.000	30.000	20.000	994.433
SAN PEDRO	1.390.116	167.829	15.000	30.000	30.000	1.632.945
VILLA CURA BROCHERO	1.453.833	175.522	0	130.000	0	1.759.355
VILLA SARMIENTO	1.432.742	172.975	20.000	0	0	1.625.718
COMUNA						
AMBUL	178.276	72.536	38.000	0	0	288.812
ARROYO LOS PATOS	127.375	51.426	0	10.000	10.000	198.802
LAS CALLES	152.032	54.725	28.000	0	30.000	264.757
LAS RABONAS	178.981	70.002	0	15.000	0	263.983
PANAHOLMA	94.085	39.444	0	39.000	0	172.529
SAN LORENZO	184.616	72.031	0	0	0	256.647
SAN VICENTE	203.637	101.187	0	55.000	0	359.824
SAUCE ARRIBA	174.754	62.903	0	20.000	0	257.657
Total general	8.322.705	1.932.351	216.000	499.000	90.000	11.060.056



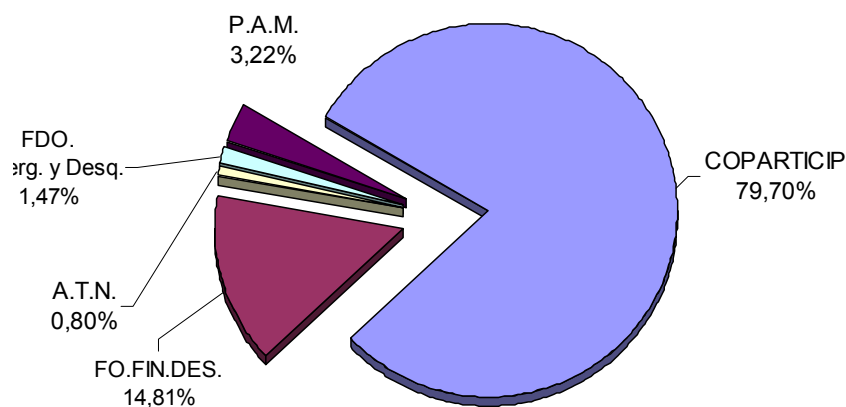
Departamento San Javier

NOMBRE	COPARTICIP	FO.FIN.DES.	A.T.N.	FDO.		P.A.M.	TOTAL
				Em erg. y Desq.			
MUNICIPIO							
LA PAZ	1.021.778	258.830	50.000	40.000		29.000	1.399.608
SAN JAVIER Y YACANTO	802.146	96.843	0	0		34.400	933.390
SAN JOSE	860.178	103.850	10.000	0		0	974.027
VILLA DE LAS ROSAS	933.119	112.656	0	55.000		90.000	1.190.775
VILLA DOLORES	6.245.546	686.726	0	15.000		240.000	7.187.272
COMUNA							
CONLARA	104.755	37.707	0	15.000		10.000	167.462
LA POBLACION	155.589	56.005	0	0		20.000	231.594
LAS TAPIAS	343.737	123.730	0	20.000		0	487.467
LOS CERRILLOS	374.108	134.662	40.000	0		64.000	612.771
LOS HORNILLOS	287.787	103.591	0	35.000		0	426.377
LUYABA	239.353	86.156	0	15.000		0	340.509
Total general	11.368.095	1.800.756	100.000	195.000		487.400	13.951.251



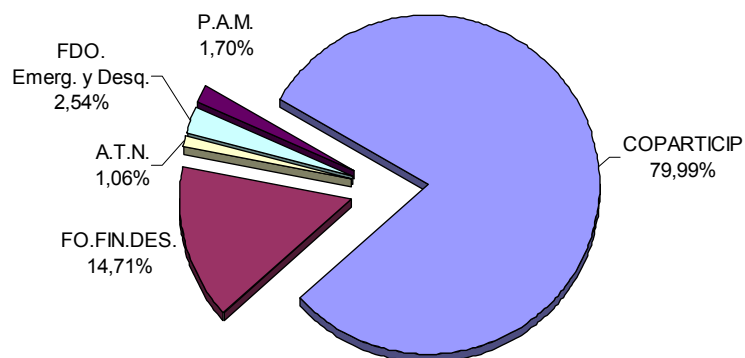
Departamento San Justo

NOMBRE	COPARTICIP	FO.FIN.DES.	A.T.N.	FDO. Emerg. y Desq.	P.A.M.	TOTAL
MUNICIPIO						
ALICIA	1.121.503	135.399	20.000	30.000	0	1.306.902
ALTOS DE CHIPION	847.713	102.344	0	0	25.530	975.587
ARROYITO	4.032.512	852.485	35.000	0	30.000	4.949.997
BALNEARIA	1.729.836	669.872	30.000	40.000	38.940	2.508.647
BRINCKMAN	2.164.822	330.825	30.000	10.000	57.420	2.593.067
COLONIA MARINA	752.332	90.829	0	15.000	30.000	888.161
COLONIA PROSPERIDAD	640.953	77.382	0	0	30.000	748.335
COLONIA SAN BARTOLOME	777.038	93.812	50.000	0	90.000	1.010.850
COLONIA VIGNAUD	715.881	86.428	0	0	24.620	826.929
DEVOTO	1.643.973	198.476	20.000	0	0	1.862.449
EL ARAÑADO	858.851	103.689	0	60.000	80.000	1.102.540
EL FORTIN	765.495	92.418	70.000	75.000	20.000	1.022.913
EL TIO	867.964	104.789	40.000	0	0	1.012.753
FREYRE	1.696.017	204.759	0	0	41.160	1.941.936
LA FRANCIA	1.277.434	400.451	15.000	0	0	1.692.885
LA PAQUITA	768.735	92.809	8.000	0	5.910	875.455
LA TORDILLA	788.581	95.205	10.000	0	0	893.786
LAS VARAS	766.710	120.784	15.000	40.000	60.000	1.002.494
LAS VARILLAS	3.493.068	1.204.149	0	25.000	30.000	4.752.217
MARULL	897.530	108.359	15.000	10.000	30.000	1.060.889
MIRAMAR	997.569	120.436	15.000	10.000	25.000	1.168.005
MORTEROS	3.463.867	1.688.415	100.000	130.000	305.450	5.687.732
PORTEÑA	1.475.891	178.184	0	70.000	32.220	1.756.295
QUEBRACHO HERRADO	653.103	78.849	0	0	0	731.953
SACANTA	1.131.388	136.597	0	0	20.000	1.287.984
SAN FRANCISCO	12.323.098	1.404.111	0	310.000	1.050.000	15.087.209
SATURNINO MARIA LASPIUR	1.056.296	127.526	0	80.000	0	1.263.822
SEEBER	686.922	82.932	0	0	18.750	788.604
TRANSITO	1.091.937	131.829	15.000	0	0	1.238.766
VILLA CONCEPCION DEL TIO	897.935	108.408	0	40.000	0	1.046.343
COMUNA						
COLONIA ANITA	77.299	30.571	5.000	0	0	112.870
COLONIA ITURRASPE	87.582	31.525	0	0	0	119.108
COLONIA LAS PICHANAS	101.077	36.383	8.000	0	0	145.460
COLONIA SAN PEDRO	88.385	31.815	5.000	0	0	125.200
COLONIA VALTELINA	106.379	38.291	5.000	0	0	149.670
PLAZA LUXARDO	137.544	49.510	0	0	0	187.054
TORO PUJIO	108.307	38.985	5.000	0	0	152.292
VILLA SAN ESTEBAN	96.258	34.648	0	0	20.000	150.906
Total general	51.187.784	9.514.283	516.000	945.000	2.065.000	64.228.067



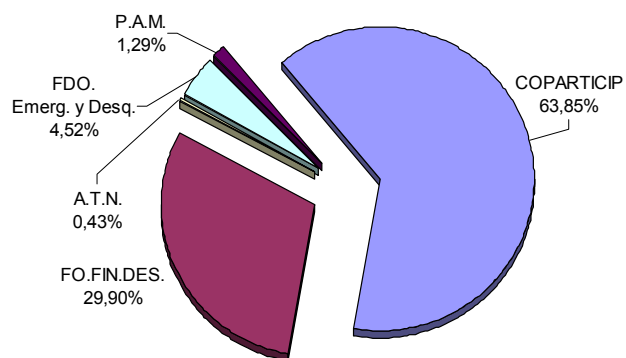
Departamento Santa María

NOMBRE	COPARTICIP	FO.FIN.DES.	A.T.N.	FDO.		TOTAL
				Em erg. y Desq.	P.A.M.	
MUNICIPIO						
ALTA GRACIA	8.447.097	1.053.831	40.000	0	60.000	9.600.928
DESPEÑADEROS	1.561.109	270.284	20.000	0	0	1.851.392
LOZADA	720.620	87.001	0	0	20.000	827.621
MALAGUEÑO	2.520.549	603.779	100.000	345.000	120.000	3.689.329
MONTE RALO	660.442	79.735	0	0	60.000	800.177
TOLEDO	1.020.307	123.182	0	10.000	80.000	1.233.489
COMUNA						
ANISACATE	396.454	142.706	30.000	5.000	10.000	584.160
BOWER	160.453	57.756	8.000	0	0	226.210
DIQUE CHICO	81.203	30.570	0	5.000	0	116.773
FALDA DEL CARMEN	208.672	75.113	0	30.000	0	313.785
LA PAISANITA	107.461	38.681	0	0	0	146.143
LA RANCHERITA	81.044	30.569	0	10.000	10.000	131.613
LA SERRANITA	123.534	44.467	0	0	0	168.001
LOS CEDROS	171.753	61.823	0	23.000	0	256.577
POTRERO DE GARAY	147.245	53.002	8.000	0	0	208.247
RAFAEL GARCIA	167.455	60.277	5.000	10.000	0	242.732
SAN CLEMENTE	109.530	39.426	5.000	0	0	153.956
VALLE DE ANISACATE	106.030	38.166	0	25.000	0	169.196
VILLA CIUDAD DE AMERICA	160.453	63.912	0	30.000	0	254.366
VILLA DEL PRADO	169.524	61.021	0	0	0	230.545
VILLA LA BOLSA	163.160	58.730	0	10.000	0	231.890
VILLA LOS AROMOS	154.566	55.637	0	45.000	10.000	265.203
VILLA PARQUE SANTA ANA	283.785	102.150	20.000	20.000	10.000	435.935
VILLA SAN ISIDRO	160.772	57.871	0	0	0	218.643
Total general	17.883.220	3.289.691	236.000	568.000	380.000	22.356.911



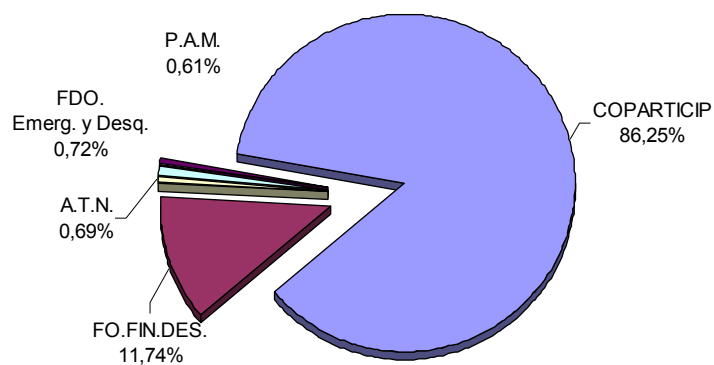
Departamento Sobremonite

NOMBRE	COPARTICIP	FO.FIN.DES.	A.T.N.	FDO.		P.A.M.	TOTAL
				Emerg. y Desq.			
MUNICIPIO							
<i>SAN FRANCISCO DEL CHAÑAR</i>	1.075.057	547.553	0	60.000		30.000	1.712.609
COMUNA							
<i>CAMINIAGA</i>	151.788	54.636	5.000	5.000		0	216.424
<i>CHUÑA HUASI</i>	95.399	34.340	0	35.000		0	164.740
<i>POZO NUEVO</i>	160.223	57.673	5.000	5.000		0	227.896
Total general	1.482.467	694.202	10.000	105.000		30.000	2.321.669



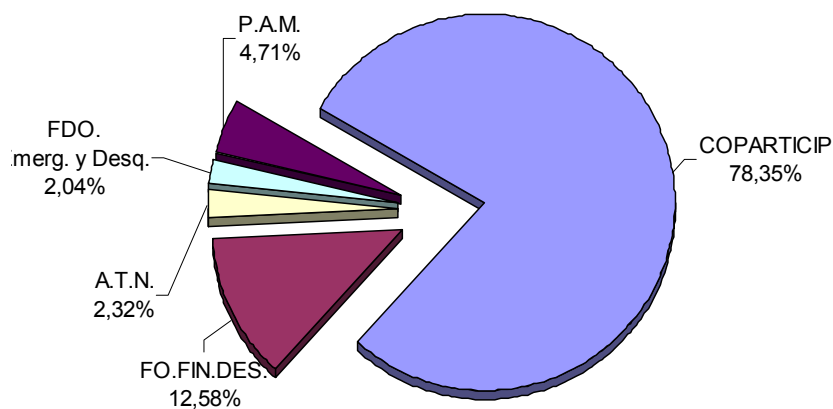
Departamento Tercero Arriba

NOMBRE	COPARTICIP	FO.FIN.DES.	A.T.N.	FDO.		TOTAL
				Emerg. y Desq.	P.A.M.	
MUNICIPIO						
ALMAFUERTE	2.516.946	303.872	0	15.000	0	2.835.818
COLONIA ALMADA	682.970	82.455	0	28.000	5.000	798.426
CORRALITO	987.028	119.164	0	20.000	0	1.126.192
DALMACIO VELEZ	833.918	100.679	15.000	0	0	949.597
HERNANDO	2.623.278	368.154	25.000	0	0	3.016.432
JAMES CRAIK	1.439.478	302.691	20.000	50.000	0	1.812.170
LAS PERDICES	1.462.474	204.784	80.000	30.000	50.000	1.827.258
LOS ZORROS	701.642	84.710	10.000	0	0	796.352
OLIVA	2.872.892	346.845	0	23.000	45.000	3.287.737
PAMPAYASTA SUD	771.416	93.133	0	20.000	0	884.550
RIO TERCERO	9.054.085	1.093.102	0	26.000	0	10.173.187
TANCACHA	1.645.655	226.899	60.000	0	20.000	1.952.555
VILLA ASCASUBI	1.010.810	194.358	0	0	30.000	1.235.168
COMUNA						
GENERAL FOTHERINGHAM	134.138	48.283	0	10.000	30.000	222.421
LAS ISLETILLAS	114.179	41.099	0	0	10.000	165.279
PAMPAYASTA NORTE	88.138	31.726	0	0	0	119.864
PUNTA DEL AGUA	108.722	39.135	5.000	5.000	0	157.857
Total general	27.047.771	3.681.090	215.000	227.000	190.000	31.360.860




Departamento Totoral

NOMBRE	COPARTICIP	FO.FIN.DES.	A.T.N.	FDO.		TOTAL
				Em erg. y Desq.	P.A.M.	
MUNICIPIO						
CAÑADA DE LUQUE	769.092	92.853	20.000	15.000	0	896.945
LAS PEÑAS	884.322	106.765	0	40.000	60.000	1.091.087
SARMIENTO	759.839	91.736	10.000	15.000	0	876.574
SINSACATE	767.550	92.667	10.000	10.000	0	880.217
VILLA DEL TOTORAL	1.879.532	292.934	100.000	20.000	100.000	2.392.466
COMUNA						
CANDELARIA SUD	120.292	43.300	5.000	0	0	168.591
CAPILLA DE SITON	146.157	52.611	20.000	37.000	40.000	295.769
LA PAMPA	181.294	65.258	0	0	95.000	341.552
LOS MISTOLES	105.959	38.141	5.000	0	0	149.099
SIMBOLAR	126.760	45.628	0	12.500	50.000	234.888
Total general	5.740.797	921.890	170.000	149.500	345.000	7.327.187



Departamento Tulumba

NOMBRE	COPARTICIP	FO.FIN.DES.	A.T.N.	FDO.		P.A.M.	TOTAL
				Emerg. y Desq.			
MUNICIPIO							
LAS ARRIAS	836.313	194.889	30.000	35.000	50.000		1.146.202
LUCIO V. MANSILLA	811.536	126.196	0	93.000	0		1.030.732
SAN JOSE DE LA DORMIDA	1.230.406	148.545	0	0	110.000		1.488.951
SAN JOSE DE LAS SALINAS	750.500	90.606	0	25.000	0		866.106
SAN PEDRO NORTE	792.068	95.627	0	20.000	0		907.695
VILLA TULUMBA	967.277	189.979	80.000	95.000	30.000		1.362.256
COMUNA							
CHURQUI CAÑADA	93.529	33.667	0	10.000	0		137.195
EL RODEO	106.166	38.215	0	30.000	30.000		204.381
ROSARIO DEL SALADILLO	153.201	55.145	0	85.000	0		293.347
Total general	5.740.997	972.868	110.000	393.000	220.000		7.436.865



Departamento Unión

NOMBRE	COPARTICIP	FO.FIN.DES.	A.T.N.	FDO. Emerg. y Desq.	P.A.M.	TOTAL
MUNICIPIO						
ALTO ALEGRE	709.852	85.701	0	0	0	795.553
BALLESTEROS	1.267.200	152.989	0	0	25.000	1.445.189
BALLESTEROS SUD	678.788	81.950	0	0	25.000	785.739
BELL VILLE	6.569.314	793.115	0	200.000	215.000	7.777.429
BENJAMIN GOULD	737.309	89.016	0	0	25.000	851.324
CANALS	2.151.219	455.677	80.000	75.000	0	2.761.897
CHILIBROSTE	696.224	84.055	0	0	25.000	805.280
CINTRA	796.430	96.153	0	0	50.000	942.584
COLONIA BISMARCK	658.947	79.555	0	0	35.000	773.502
IDIAZABAL	881.205	106.388	0	0	0	987.593
JUSTINIANO POSSE	1.972.251	357.405	0	0	0	2.329.656
LABORDE	1.671.231	339.586	0	0	130.000	2.140.817
MONTE LEÑA	645.520	77.934	0	0	0	723.454
MONTE MAIZ	1.977.863	359.235	0	0	35.000	2.372.097
MORRISON	1.207.677	145.803	0	15.000	50.000	1.418.480
NOETINGER	1.562.006	307.084	0	0	0	1.869.091
ORDOÑEZ	1.088.632	159.650	0	0	45.000	1.293.282
PASCANAS	1.090.436	131.649	15.000	10.000	15.000	1.262.084
PUEBLO ITALIANO	854.350	131.365	10.000	0	0	995.714
SAN ANTONIO DE LITIN	808.856	97.653	10.000	0	15.000	931.510
SAN MARCOS SUD	1.104.465	244.138	0	50.000	0	1.398.603
VIAMONTE	894.232	107.961	0	25.000	25.000	1.052.193
WENCESLAO ESCALANTE	875.384	105.687	0	0	40.000	1.021.071
COMUNA						
ALDEA SANTA MARIA	99.159	35.693	5.000	0	15.000	154.852
ANA ZUMARAN	81.193	30.571	0	0	15.000	126.764
COLONIA BREMEN	107.904	38.841	0	0	15.000	161.745
VILLA LOS PATOS	89.302	32.145	5.000	0	15.000	141.447
Total general	31.276.951	4.726.998	125.000	375.000	815.000	37.318.949

