

EVALUACIÓN DEL SISTEMA NACIONAL DE VIGILANCIA DE LA SALUD DE LA PROVINCIA DE
CÓRDOBA: DETERMINACIÓN DEL ÍNDICE COMPLEJO

EVALUACIÓN DEL SISTEMA NACIONAL DE VIGILANCIA DE LA SALUD DE LA PROVINCIA DE CÓRDOBA: DETERMINACIÓN DEL ÍNDICE COMPLEJO

OBJETIVO

Analizar la oportunidad, regularidad, uso adecuado del sistema y cobertura de la notificación de ENOs en el SNVS en la provincia de Córdoba en el año 2011.

Fuente de información

SNVS (Sistema Nacional de Vigilancia de Salud).

Se determinó el **ÍNDICE COMPLEJO**¹ por departamentos provinciales a partir de las siguientes variables.

Oportunidad: Última semana notificada (SE actual menos 1), menos última semana notificada por el establecimiento en el SNVS.

Regularidad: Cantidad de semanas notificadas en el SNVS, sobre las notificables por parte del establecimiento.

Cobertura de la notificación: Cantidad de establecimientos que notificaron por C2, sobre los asociados por departamento.

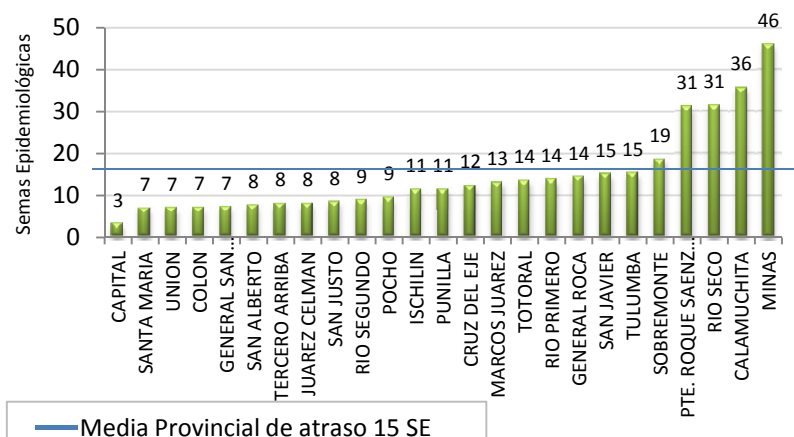
Uso adecuado del sistema: Hace referencia al nivel en que fueron cargados los datos del establecimiento en el SNVS, ya sea que se realizó a en el nivel local, zonal o central de la Provincia.

¹Ministerio de Salud de la Nación Argentina. Índice Complejo para la Evaluación del Sistema Nacional de Vigilancia de la Salud (SNVS). Área de vigilancia Módulo C2 – Vigilancia Clínica. Julio de 2010.

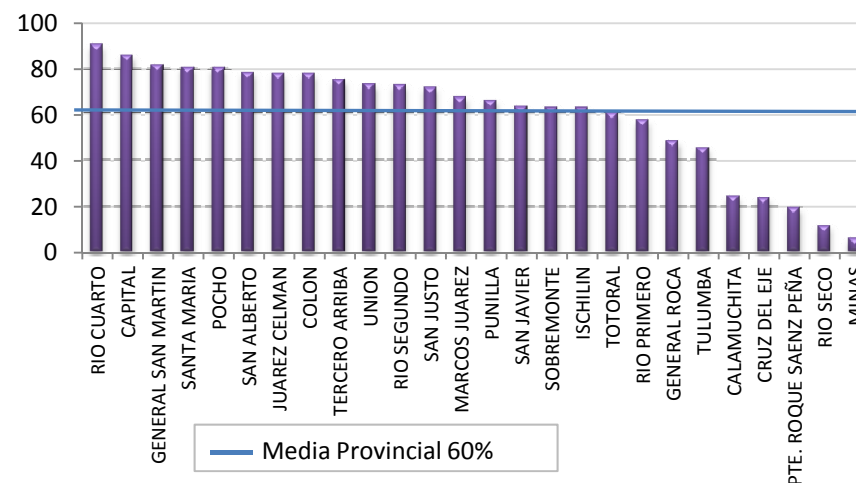
INDICADORES DEL ÍNDICE COMPLEJO

Provincia de Córdoba – SE 1 a 50 de 2011

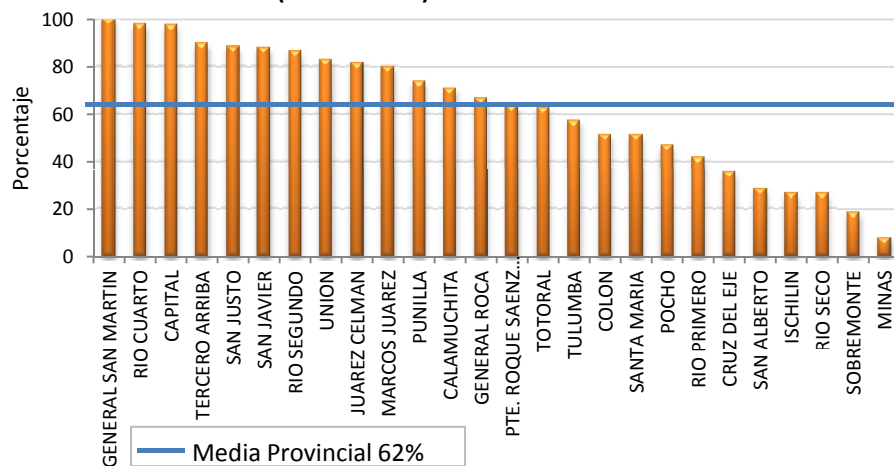
Atraso en la notificación de ENOs por departamentos de la Provincia de Córdoba (OPORTUNIDAD) - SE 1 a 50 de 2011.



Porcentaje de SE cargadas en el SNVS por departamentos de la Pcia de Córdoba (REGULARIDAD) - SE 1 a 50 de 2011.



Porcentaje de establecimientos que están efectivamente notificando por departamento de Provincia de Córdoba (COBERTURA) - SE 1 a 50 de 2011.



El indicador de **OPORTUNIDAD** provincial muestra una media de 15 SE de atraso (± 10). De los valores obtenidos, se observa que el departamento Capital presentó la menor cantidad de SE de atraso y Minas presentó la mayor cantidad de SE de atraso.

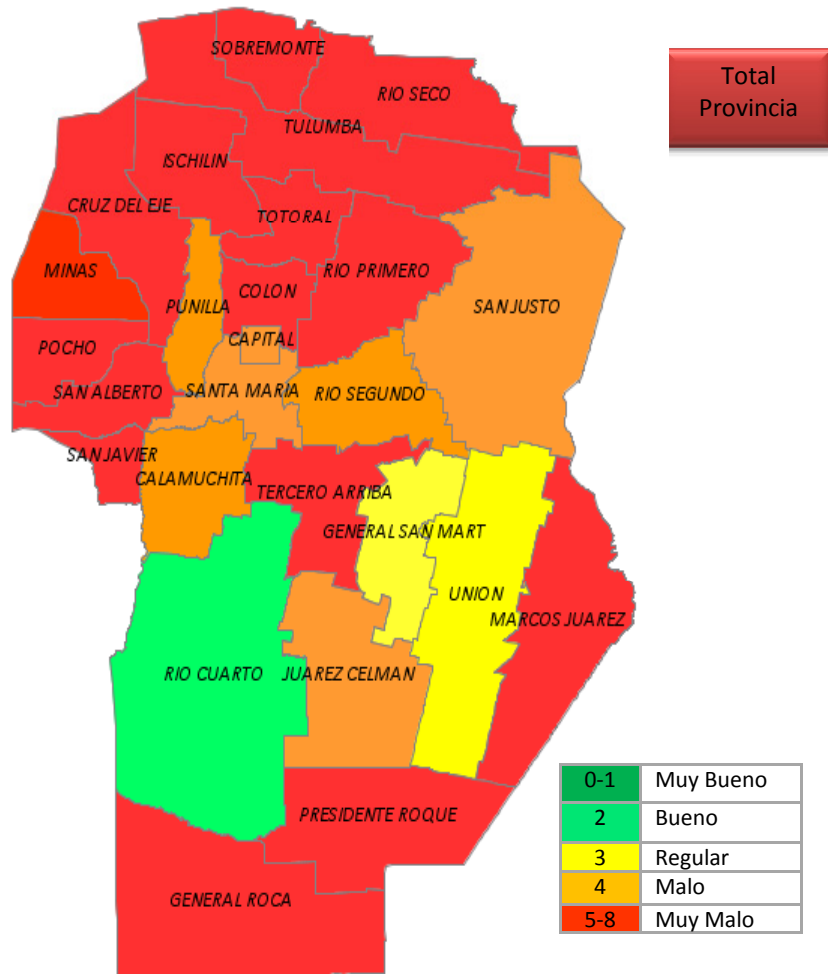
La media provincial de **REGULARIDAD** es del 60%. Río Cuarto es el departamento con mayor porcentaje de SE cargadas y Minas el departamento con menor porcentaje de SE cargadas en el SNVS.

La provincia presenta el 62% de **COBERTURA**. Sin embargo, el departamento Minas presenta la cobertura más baja de la Provincia.

ÍNDICE COMPLEJO

Provincia de Córdoba – SE 1 a 50 de 2011.

Mapa de Índice Complejo por departamentos de la Provincia de Córdoba. SE 1 a 50 de 2011.



Fuente: Elaboración a partir de los información suministrada por el área de Vigilancia - Dirección de Epidemiología del Ministerio de Salud de la Nación.

INDICADORES DEL ÍNDICE COMPLEJO

- **Oportunidad:** Última semana notificada (SE actual menos 1), menos última semana notificada por el establecimiento en el SNVS. Si bien el valor que arroja la consulta generalmente no refleja el atraso real, se utiliza éste como medida cuantificable.
- **Regularidad:** Cantidad de semanas notificadas en el SNVS, sobre las notificables por parte del establecimiento.
- **Cobertura de la notificación:** Cantidad de establecimientos que notificaron por C2, sobre los asociados por departamento.
- **Uso adecuado del sistema:** Hace referencia al nivel en que fueron cargados los datos del establecimiento en el SNVS, ya sea que se realizó en el nivel local, zonal o central de la provincia.

Los valores obtenidos a partir del índice complejo dejan ver valores similares por *zonas de referencia en la provincia de Córdoba*.

En departamentos del *norte* provincial, muestran valores del índice “Malo” o “Muy Malo”. Hacia el *sur*, los valores del índice fueron: “Bueno” para Río Cuarto, “Regular” para General San Martín y Unión, y “Malo” o “Muy Malo” para los restantes departamentos.