

# SISTEMA GESTIÓN ESTUDIANTES

## INSCRIPCIÓN A CURSADO

- DIRECTIVO -
- PERSONAL AUTORIZADO -
- NIVEL SUPERIOR -

## ÍNDICE

<b>SISTEMA GESTIÓN ESTUDIANTES .....</b>	<b>1</b>
1. Pasos a seguir para la Registración de un Estudiante.....	3
2. Acceso .....	3
3. Procedimiento para la Inscripción a Cursado .....	4
3.1. Inscripción a Cursado por Asignatura.....	5
3.2. Inscripción a Cursado por Curso.....	9
3.3. Inscripción a Cursado Múltiple .....	14

## SISTEMA GESTIÓN ESTUDIANTES

### - INSCRIPCIÓN A CURSADO -

#### 1. Pasos a seguir para la Registración de un Estudiante

Para registrar como Alumno Regular a un Estudiante en una Unidad Curricular de un Ciclo Lectivo vigente, se deben llevar a cabo los siguientes pasos:

- Primero, Matricular al Estudiante en la Escuela.
- Segundo, Inscribir al Estudiante en el Ciclo Lectivo Actual desde la Acción “Inscripción Anual”.
- Tercero, Inscribir al Estudiante en las Asignaturas que completará en el Ciclo Lectivo Actual desde la Acción “Inscripción a Cursado”.



La “Inscripción a Cursado” consiste en Matricular a un Estudiante en las Asignaturas que cursará en el Ciclo Lectivo Actual.

Es posible realizar la Inscripción a Cursado a aquellos Estudiantes que previamente se les haya registrado la Inscripción Anual en el año en curso.

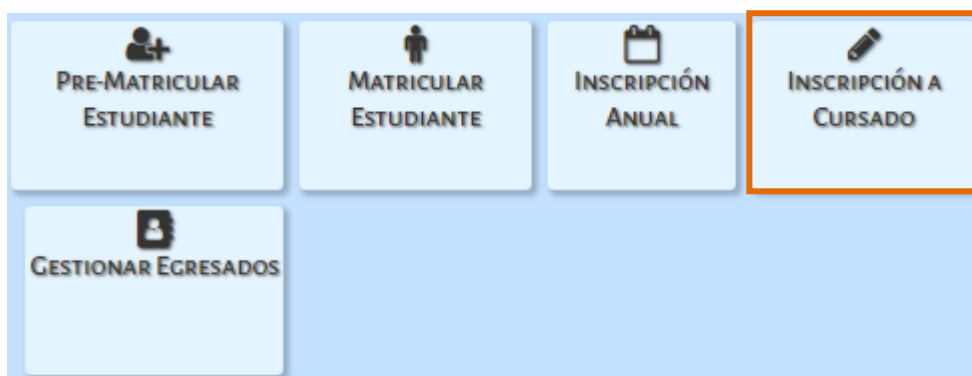
Luego de realizar la Inscripción a Cursado, el Estudiante aparecerá en el Listado de Estudiantes de la Escuela.

#### 2. Acceso

La Inscripción a Cursado puede ser efectuada por el Directivo de la Escuela o el Personal Autorizado por él.

Para realizar la autorización puede consultar los instructivos en formato video o PDF que se encuentran alojados en <http://www.cba.gov.ar/gestion-Estudiantes/> en la opción “**Gestionar Personal Autorizado**”.

En la Página de Inicio, se encuentra el acceso a la Acción “Inscripción a Cursado”.



### 3. Procedimiento para la Inscripción a Cursado

Este procedimiento puede realizarse de tres maneras diferentes. Puede optar por alguna de ellas en función de su conveniencia.

- Inscripción a Cursado por Asignatura
- Inscripción a Cursado por Curso
- Inscripción a Cursado Múltiple

Al ingresar a esta Acción, es posible seleccionar alguna de estas opciones.



### 3.1. Inscripción a Cursado por Asignatura

Este procedimiento cuenta con tres partes:

- En la **Parte 1**: buscar y elegir la Carrera tildando el casillero que se encuentra en la columna "Seleccionar".

**INSCRIPCIÓN A CURSADO - PARTE 1: SELECCIONE UNA CARRERA**

Carrera:  
Plan de Estudios:  
Estudiante:

Mostrar 10 registros por página Buscar:

Carrera	Código Plan	Nombre Plan Estudio	Seleccionar
TS EN TECNOLOGÍA DE LOS ALIMENTOS (463/12)	687198244	TS EN TECNOLOGÍA DE LOS ALIMENTOS (463/12)	<input checked="" type="checkbox"/>
TS EN DESARROLLO DE SOFTWARE (462/12)	687198243	TS EN DESARROLLO DE SOFTWARE (462/12)	<input type="checkbox"/>
TS EN ELECTRÓNICA INDUSTRIAL (428/08)	687197704	TS EN ELECTRÓNICA INDUSTRIAL (428/08)	<input type="checkbox"/>
TS EN GESTIÓN Y ADMINISTRACIÓN DE LAS ORGANIZACIONES ( 681/12)	687198262	TS EN GESTIÓN Y ADMINISTRACIÓN DE LAS ORGANIZACIONES ( 681/12)	<input type="checkbox"/>
TS EN GESTIÓN Y MANTENIMIENTO INDUSTRIAL (73/15)	687198829	TS EN GESTIÓN Y MANTENIMIENTO INDUSTRIAL (73/15)	<input type="checkbox"/>

- De manera automática, el Sistema lo direcciona a la **Parte 2** que permite seleccionar al Estudiante.

Es posible buscar a un Estudiante en particular, a través de su Número de Documento o Apellido.

**INSCRIPCIÓN A CURSADO - PASO 2: SELECCIÓN DEL ALUMNO**

Carrera: PROFESORADO DE EDUCACIÓN INICIAL  
Plan de Estudios: PROFESORADO DE EDUCACIÓN INICIAL  
Estudiante:

Número documento:   
Apellido:

También se puede buscar un listado completo de Estudiantes Matriculados en esa Carrera directamente seleccionando  .

**Nota:** Tener en cuenta que los Estudiantes que se listarán como resultado de la Búsqueda son aquellos que tienen registrada la Inscripción Anual en el Ciclo Lectivo Actual.

Tildar el casillero que corresponda al Estudiante a seleccionar.

- El Sistema lo direcciona al **Paso 3** que muestra las Materias en las que se encuentra inscripto el Estudiante y además es posible realizar una nueva inscripción.

**INSCRIPCIÓN A CURSADO - PASO 2: SELECCIÓN DEL ALUMNO**

Carrera: PROFESORADO DE EDUCACIÓN INICIAL  
Plan de Estudios: PROFESORADO DE EDUCACIÓN INICIAL  
Estudiante:

LISTADO DE ESTUDIANTES MATRICULADOS CON INSCRIPCIÓN ANUAL VIGENTE

Mostrar 10 registros por página

Tipo documento	Nro documento	Sexo	Apellido	Nombre	Seleccionar
DNI	33333333	F	FLORES	LOLA	<input type="checkbox"/>
DNI	4444444	F	VALDEZ	AGUSTINA	<input type="checkbox"/>

Mostrando 1 a 2 de 2 registros

Para realizar esta última acción, seleccionar  .

## INSCRIPCIÓN A CURSADO - PASO 3: AGREGAR INSCRIPCIONES A CURSADO

Carrera: PROFESORADO DE EDUCACIÓN INICIAL

Plan de Estudios: PROFESORADO DE EDUCACIÓN INICIAL

Estudiante: LOLA, FLORES

## -- INSCRIPCIONES A CURSADO --

Mostrar 10 registros por página Buscar:

Grado/Año	Division	Turno	Asignatura	Estado Academico	Estado Cursado	Escuela Práctica	Acciones
No hay datos disponibles.							

Mostrando 0 a 0 de 0 registros Primero Previa Siguiente Último

A continuación, seleccionar una Unidad Curricular.

## INSCRIPCIÓN A CURSADO - PASO 3: AGREGAR INSCRIPCIONES A CURSADO

Carrera: PROFESORADO DE EDUCACIÓN INICIAL

Plan de Estudios: PROFESORADO DE EDUCACIÓN INICIAL

Estudiante: LOLA, FLORES

Unidad Curricular: --Seleccione una Unidad Curricular--

Las Unidades Curriculares que se despliegan, dependen del Plan de Estudio de la Carrera seleccionada.

## INSCRIPCIÓN A CURSADO - PASO 3: AGREGAR INSCRIPCIONES A CURSADO

Carrera: PROFESORADO DE EDUCACIÓN INICIAL

Plan de Estudios: PROFESORADO DE EDUCACIÓN INICIAL

Estudiante: LOLA, FLORES

Unidad Curricular: --Seleccione una Unidad Curricular--

- Seleccione una Unidad Curricular--
- APLICACIONES INFORMATICAS
- CIENCIAS SOCIALES ( GEOGRAFIA / HISTORIA ) / CIUDADANIA Y POLITICA / HUMANIDADES
- HISTORIA
- MATEMATICA
- PEDAGOGÍA
- PEDAGOGÍA
- PRACTICA PROFESIONALIZANTE IV
- PROBLEMÁTICAS SOCIOANTROPOLÓGICAS EN EDUCACIÓN

Una vez elegida la Unidad Curricular seleccionar

El Sistema lista el Año, División, la Carrera, el cupo total y el Cupo Vacante. Indicar si es Repitente o No.

Seleccionar el tilde  para Inscribir a Cursado

Unidad Curricular: APLICACIONES INFORMATICAS

Repitente:  SI  NO

**CURSOS PARA LA UNIDAD CURRICULAR: APLICACIONES INFORMATICAS**

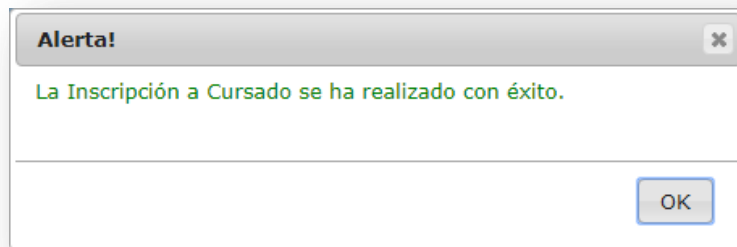
Mostrar 10 registros por página

Grado/Año	Division	Carrera	Cupo	Cupo Vacante	Acciones
PRIMER AÑO	A	PROFESORADO DE EDUCACIÓN INICIAL	10	8	<input checked="" type="checkbox"/>

Mostrando 1 a 1 de 1 registros   1



El Sistema confirma la inscripción.



En la columna Acciones, se habilita la opción para "Eliminar" una Inscripción a Cursado.



### 3.2. Inscripción a Cursado por Curso



Este procedimiento consta de cinco Pasos:

- En el **Paso 1**: Seleccionar la Carrera.

**INSCRIPCIÓN A CURSADO POR CURSO - PARTE 1: SELECCIONE UNA CARRERA**

Carrera: Sin Asignar  
Plan Estudios: Sin Asignar  
Estudiante: Sin Asignar

Mostrar 10 entradas Buscar:

Carrera	Código Plan	Nombre Plan Estudio	Seleccionar
TS EN GESTIÓN Y ADMINISTRACIÓN DE LAS ORGANIZACIONES ( 681/12)	687198262	TS EN GESTIÓN Y ADMINISTRACIÓN DE LAS ORGANIZACIONES ( 681/12)	<input type="checkbox"/>
TS EN GESTIÓN Y MANTENIMIENTO INDUSTRIAL (73/15)	687198829	TS EN GESTIÓN Y MANTENIMIENTO INDUSTRIAL (73/15)	<input type="checkbox"/>
PROFESORADO DE EDUCACIÓN INICIAL	687197716	PROFESORADO DE EDUCACIÓN INICIAL	<input type="checkbox"/>

- En el **Paso 2**: Seleccionar al Estudiante.

Es posible buscar a un Estudiante en particular, a través de su Número de Documento o Apellido.

También se puede buscar un listado completo de Estudiantes Matriculados en esa Carrera directamente seleccionando .

**Nota:** Tener en cuenta que los Estudiantes que se listarán como resultado de la Búsqueda son aquellos que tienen registrada la Inscripción Anual en el Ciclo Lectivo Actual.

**INSCRIPCIÓN A CURSADO POR CURSO - PASO 2: SELECCIÓN DEL ALUMNO**

Carrera: PROFESORADO DE EDUCACIÓN INICIAL  
Plan Estudios: PROFESORADO DE EDUCACIÓN INICIAL  
Estudiante: Sin Asignar

Número documento:   
Apellido:

Tildar el casillero que corresponda al Estudiante a seleccionar.

**INSCRIPCIÓN A CURSADO POR CURSO - PASO 2: SELECCIÓN DEL ALUMNO**

Carrera: PROFESORADO DE EDUCACIÓN INICIAL  
 Plan Estudios: PROFESORADO DE EDUCACIÓN INICIAL  
 Estudiante: Sin Asignar

[Volver](#)

Mostrar 10 entradas Buscar:

Tipo documento	Nro documento	Sexo	Apellido	Nombre	Seleccionar
DNI	33333333	F	FLORES	LOLA	<input type="checkbox"/>
DNI	4444444	F	VALDEZ	AGUSTINA	<input type="checkbox"/>

Mostrando 1 a 2 de 2 entradas Primero | Previo 1 | Próximo | Último

- El Sistema lo direcciona al **Paso 3**: Allí se listan las Inscripciones a Cursado que tenga vigente el Estudiante.

Para realizar otra inscripción, seleccionar [Nueva Inscripción](#).

**INSCRIPCIÓN A CURSADO POR CURSO - PASO 3: AGREGAR INSCRIPCIONES A CURSADO**

Carrera: PROFESORADO DE EDUCACIÓN INICIAL  
 Plan Estudios: PROFESORADO DE EDUCACIÓN INICIAL  
 Estudiante: LOLA, FLORES

[Volver](#)

-- INSCRIPCIONES A CURSADO --

Mostrar 10 entradas Buscar:

Grado/Año	Division	Turno	Asignatura	Estado Academico	Estado Cursado	Escuela Practica	Eliminar
PRIMER AÑO	A	TARDE	APLICACIONES INFORMATICAS	INSCRIPTO	NORMAL		<input type="checkbox"/>

Mostrando 1 a 1 de 1 entradas Primero | Previo 1 | Próximo | Último

[Nueva Inscripción](#)

- En el **Paso 4** es necesario buscar el Curso en el que se desea realizar la inscripción del Estudiante. Se puede utilizar los filtros disponibles o directamente seleccionar

🔍 Buscar Cursos

**INSCRIPCIÓN A CURSADO POR CURSO - PASO 4: SELECCIÓN DEL CURSO**

Carrera: PROFESORADO DE EDUCACIÓN INICIAL  
 Plan Estudios: PROFESORADO DE EDUCACIÓN INICIAL  
 Estudiante: LOLA, FLORES

🏠 Volver

**BUSCAR DIAGRAMACIÓN DE CURSOS MEDIANTE LOS SIGUIENTES FILTROS**

Nivel y Tipo de Educación: Todos  
 Grado/Año: --Todos--  
 División: Todas  
 Turno: Todos

🔍 Buscar Cursos

**SELECCIONE UN CURSO**

Mostrar 10 entradas Buscar:

Curso	Carrera	Seleccionar
No hay datos disponibles en la tabla		

Mostrando 0 a 0 de 0 entradas Primero | Previo | Próximo | Último

Seleccionar el Curso que corresponda.

🏠 Volver

**BUSCAR DIAGRAMACIÓN DE CURSOS MEDIANTE LOS SIGUIENTES FILTROS**

Nivel y Tipo de Educación: Todos  
 Grado/Año: --Todos--  
 División: Todas  
 Turno: Todos

🔍 Buscar Cursos

**SELECCIONE UN CURSO**

Mostrar 10 entradas Buscar:

Curso	Carrera	Seleccionar
PRIMER AÑO "A" TARDE	PROFESORADO DE EDUCACIÓN INICIAL	<input type="checkbox"/>
SEGUNDO AÑO "A" TARDE	PROFESORADO DE EDUCACIÓN INICIAL	<input type="checkbox"/>
CUARTO AÑO "A" TARDE	PROFESORADO DE EDUCACIÓN INICIAL	<input checked="" type="checkbox"/>

Mostrando 1 a 3 de 3 entradas Primero | Previo | 1 | Próximo | Último

- En el **Paso 5** el Sistema solicita seleccionar las Unidades Curriculares. Puede seleccionar una o varias a la vez. Para que la inscripción quede debidamente registrada en el Sistema seleccionar

Inscribir a Cursado

**INSCRIPCIÓN A CURSADO POR CURSO - PASO 5: SELECCIÓN DE UNIDADES CURRICULARES**

Carrera: PROFESORADO DE EDUCACIÓN INICIAL  
 Plan Estudios: PROFESORADO DE EDUCACIÓN INICIAL  
 Estudiante: LOLA, FLORES

[Volver](#)

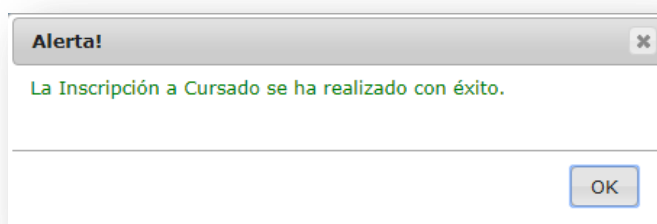
—SELECCIONE UNIDADES CURRICULARES DEL CURSO (PRIMER AÑO "A " TARDE)—

<input type="checkbox"/> Nombre	Cupo	Cupo Restante	Tipo de Campo	Recursante
<input type="checkbox"/> APLICACIONES INFORMATICAS	10	7	FORMACION GENERAL	<input type="checkbox"/>
<input checked="" type="checkbox"/> HISTORIA	10	9	FORMACION GENERAL	<input checked="" type="checkbox"/>
<input checked="" type="checkbox"/> MATEMATICA	20	20	FORMACION GENERAL	<input type="checkbox"/>

[Primero](#) [Previo](#) [1](#) [Próximo](#) [Último](#)

Inscribir a Cursado

El Sistema Confirma la Inscripción.



Es posible eliminar una inscripción a través de la opción **x**.

**INSCRIPCIÓN A CURSADO POR CURSO - PASO 5: SELECCIÓN DE UNIDADES CURRICULARES**

Carrera: PROFESORADO DE EDUCACIÓN INICIAL  
 Plan Estudios: PROFESORADO DE EDUCACIÓN INICIAL  
 Estudiante: LOLA, FLORES

[Volver](#)

—INSCRIPCIONES A CURSADO—

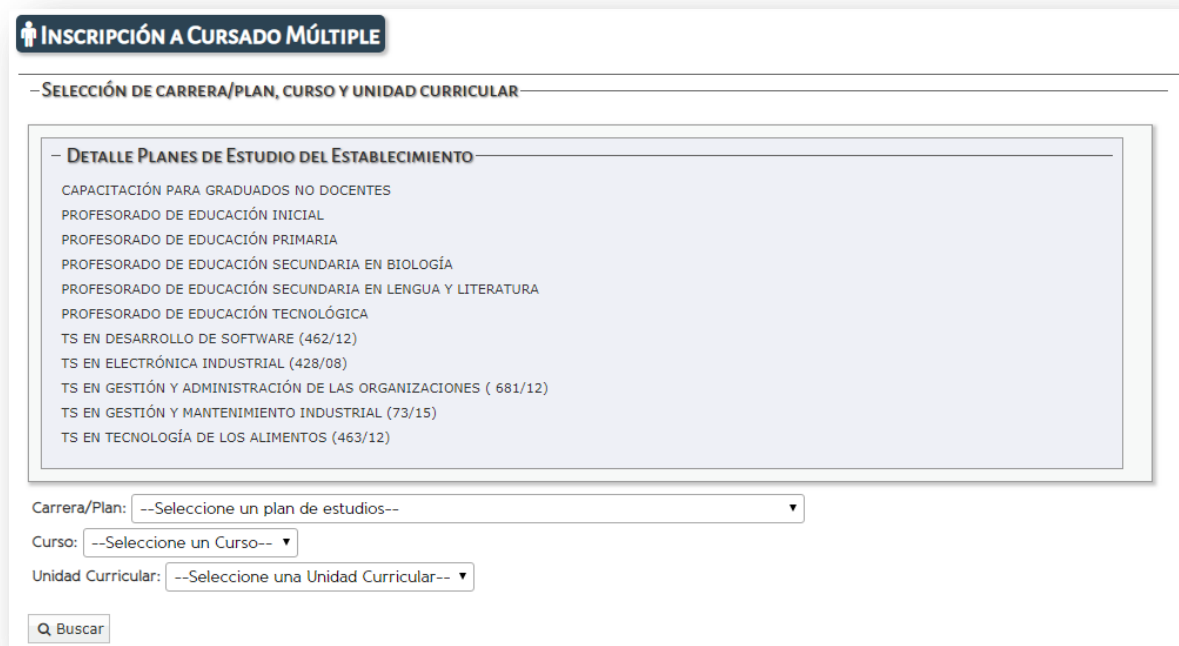
Mostrar 10 entradas Buscar:

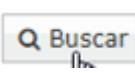
Grado/Año	Division	Turno	Asignatura	Estado Academico	Estado Cursado	Escuela Practica	Eliminar
PRIMER AÑO	A	TARDE	APLICACIONES INFORMATICAS	INSCRIPTO	NORMAL		<input checked="" type="checkbox"/>
PRIMER AÑO	A	TARDE	HISTORIA	INSCRIPTO	RECURSANTE		<input type="checkbox"/>

### 3.3. Inscripción a Cursado Múltiple



En esta sección, seleccionar una Carrera/Plan, Curso y Unidad Curricular.



Luego 

Carrera/Plan: PROFESORADO DE EDUCACIÓN INICIAL (687197716) ▼

Curso: PRIMER AÑO "A " TARDE ▼

Unidad Curricular: APLICACIONES INFORMATICAS ▼

El Sistema lista todos los Estudiantes que no tienen Inscripciones a cursado en esa Carrera/Plan, Curso y Unidad Curricular.

Tildar los Estudiantes y seleccionar

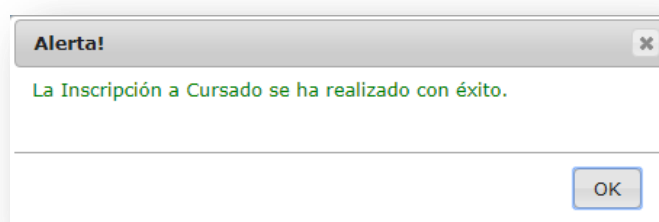
LISTADO DE ESTUDIANTES SIN INSCRIPCIÓN A CURSADO

Mostrar 100 entradas Buscar:

<input type="checkbox"/>	Nro. Doc.	Sexo	Apellido	Nombres	Estado Matrícula	Recursante
<input checked="" type="checkbox"/>	87654321	M	GOMA	RAMON	PROVISORIA	<input type="checkbox"/>
<input type="checkbox"/>	12121212	F	PEREZ	ANDREA	ACTIVO	<input type="checkbox"/>
<input type="checkbox"/>	4444444	F	VALDEZ	AGUSTINA	PROVISORIA	<input type="checkbox"/>

Mostrando 1 a 3 de 3 entradas Primero | Previo 1 | Próximo | Último

El Sistema Confirma la Inscripción.



Los Estudiantes seleccionados pasan a formar parte del listado de Estudiantes con Inscripción a Cursado.

### 3.3.1. Anular Inscripción a Cursado

Seleccionar al Estudiante y luego hacer clic en “Anular inscripciones a cursado”.

LISTADO DE ESTUDIANTES CON INSCRIPCIÓN A CURSADO

Mostrar 100 entradas Buscar:

Anular	Nro. Doc.	Sexo	Apellido	Nombres	Estado Matricula	Escuela Práctica	Cursado
<input type="checkbox"/>	33333333	F	FLORES	LOLA	ACTIVO		NORMAL
<input checked="" type="checkbox"/>	12121212	F	PEREZ	ANDREA	ACTIVO		NORMAL

Mostrando 1 a 2 de 2 entradas Primero Previo 1 Próximo Último

Anular Inscripciones a Cursado

El Sistema confirma la Anulación.

**ATENCIÓN** ✕

Las inscripciones a cursado se han anulado exitosamente.

\*\*\*\*\*

## FIN DEL TUTORIAL