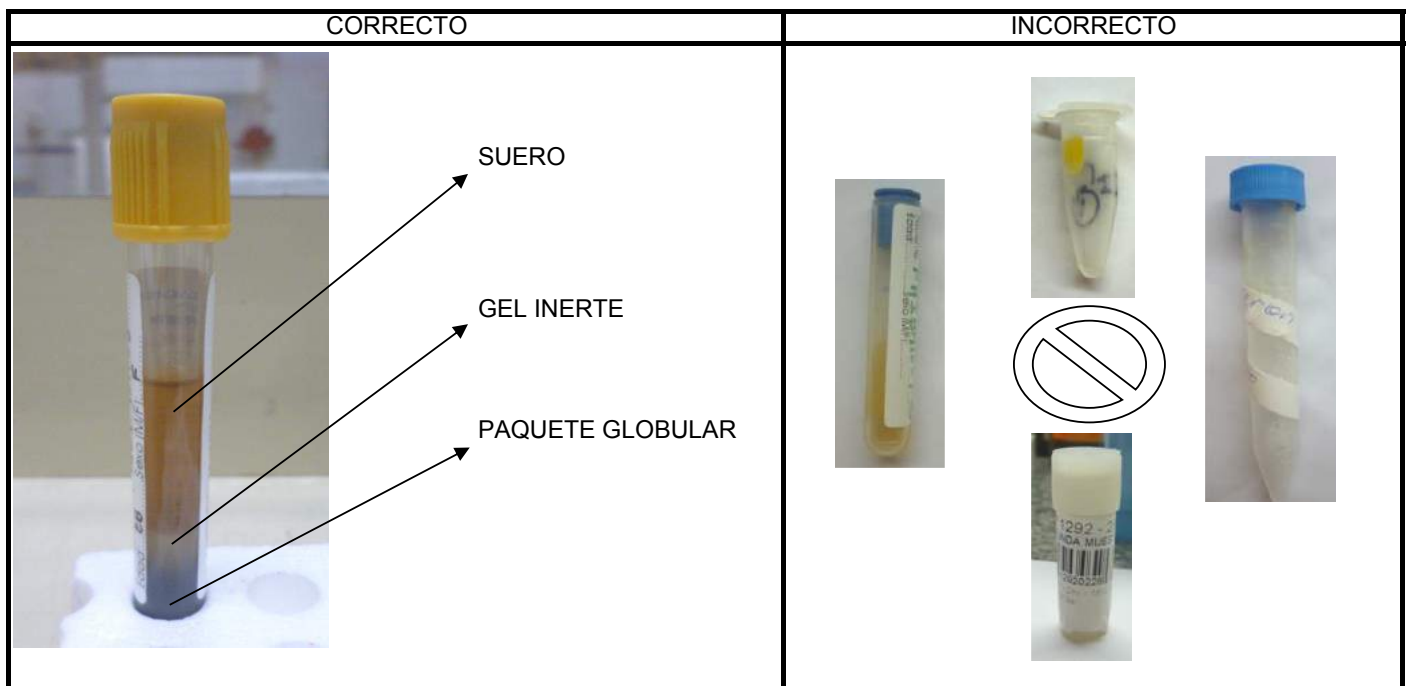


INSTRUCTIVO PARA LA DERIVACIÓN DE MUESTRAS DE SUERO A LA DIVISIÓN VIROLOGÍA


El Laboratorio Central de la Provincia de Córdoba cuenta con un sistema automatizado para el procesamiento de muestras. Por tal motivo, se sugiere que el envío de las muestras a derivar se realice de la siguiente manera:

1.- Las muestras deben ser enviadas en tubo primario, para lo cual, el Laboratorio Central provee de tubos Vacutainer BD.



Estos tubos cuentan con un gel inerte, cuya función, luego del centrifugado, es la de separar la fase sérica del paquete de glóbulos rojos y por tanto evitar el efecto de hemólisis. Esto garantiza un mayor tiempo de conservación de la muestra (3 a 5 días) en condiciones óptimas para la obtención de resultados confiables.

2.- Junto a los tubos Vacutainer BD se envían pares de etiquetas con código de barra. Una de las etiquetas (la que dice SUERO) debe pegarse al tubo Vacutainer BD en posición vertical (como muestra la figura siguiente), por encima y a la misma altura de la etiqueta propia del tubo, comenzando desde el borde superior con el nombre de la institución hacia arriba y a la izquierda, cuidando que se adhiera de manera uniforme, recta y sin pliegues.



3.- La segunda etiqueta (la que dice ORDEN) debe pegarse a la ficha de pedido o pedido médico la cual debe adherirse, también de manera uniforme (ver Vista final).

4.- Ambas etiquetas deberán contener el Nombre del paciente o Código del paciente (en caso de solicitar marcadores de VIH o virus HTLV) escrito con marcador indeleble como muestra la figura anterior. (Ver también **Confección de código del paciente**)

Información de la ficha de pedido

La **ficha de pedido o pedido médico** debe contener la siguiente información:

- Nº de DNI e Historia clínica** del paciente.
- Diagnóstico presuntivo.
- Fecha de comienzo de síntomas
- Si está embarazada aclarar el tiempo de gestación.
- Firma y sello del profesional responsable de la derivación.**

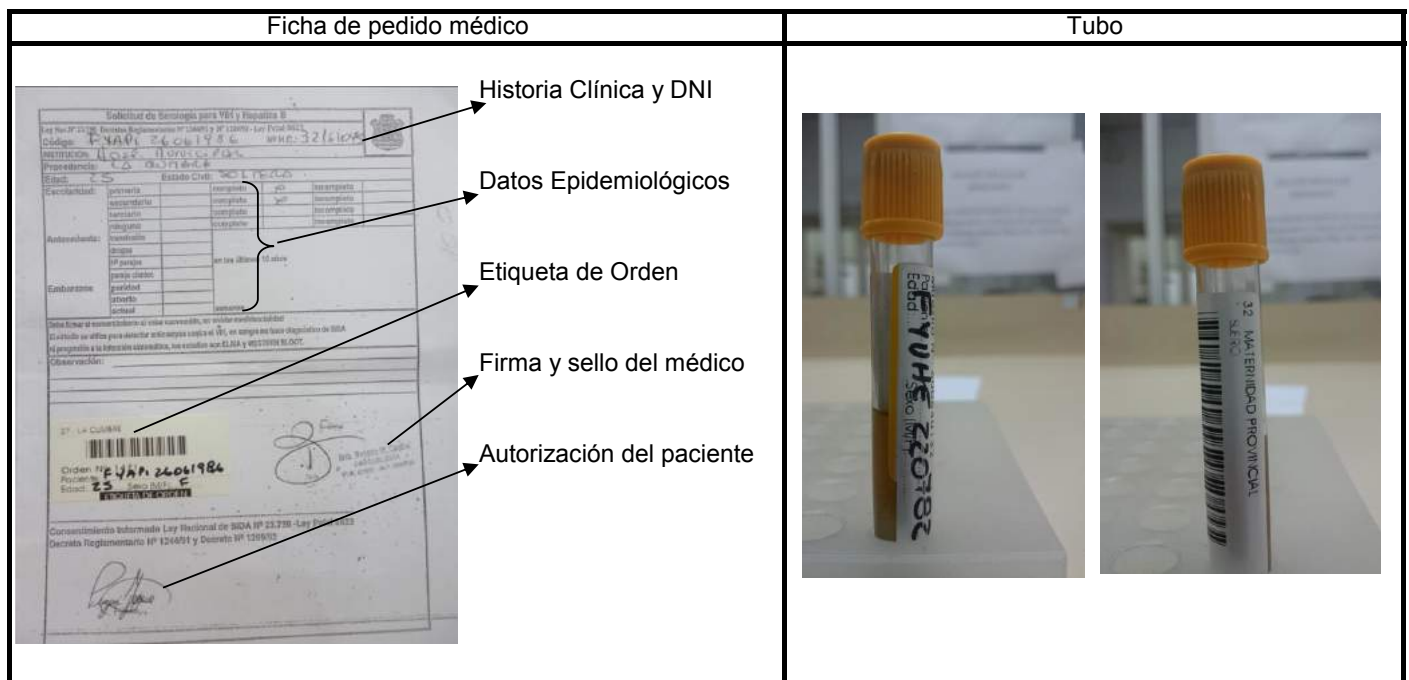
Confección del código del paciente

Código para solicitud de marcadores de retrovirus (VIH y HTLV), el cual se confecciona de la siguiente manera:

- a. Letra F (femenino) o M (masculino), según el sexo del
- b. Las 2 primeras letras del primer Nombre y las 2 primeras
- c. Fecha de nacimiento completa.
- d. Ej: paciente Cristina del Valle Quiroga Fecha de Nac: 12/08/1972

Acondicionamiento de muestra:

- * En lo posible, llenar el tubo hasta 1,5 cm por debajo del borde superior del mismo (tomar como referencia borde superior de la etiqueta originaria del tubo).
- * Invertirlo suavemente de 4 a 6 veces con la mano.
- * Dejar reposar verticalmente durante 15 minutos aproximadamente.
- * Centrifugar a 2000/2500 rpm.



5.- La manipulación y transporte de las muestras debe efectuarse cumpliendo estrictamente las medidas de bioseguridad correspondientes.

6.- Cuando desde el laboratorio se SOLICITA DOS MUESTRAS DE UN MISMO PACIENTE, uno debe venir con etiqueta de código de barras pegada y codificada y el otro tubo con el código del paciente escrito a mano.

7.- Los tubos y las etiquetas deberán ser solicitadas al Laboratorio Central a través de la persona transportista.

Nota: Toda muestra que no llegue en las condiciones citadas anteriormente no será procesada, motivo por el cual solicitamos colaborar con el presente instructivo.

Cualquier duda o inconveniente comunicarse con Laboratorio Central - Área Virología (Dr. Fernando Cana, Cel.: 351-551-7256 ó Tel.: 0351-4342452-54)