

SISTEMA GESTIÓN ESTUDIANTES

REGISTRAR Y VER CALIFICACIONES

NUEVO RÉGIMEN ACADÉMICO

- NIVEL SECUNDARIO -

- ESCUELAS TÉCNICAS -

- INSTRUCTIVO PARA DOCENTES -

ÍNDICE

SISTEMA GESTIÓN ESTUDIANTES	1
1. Registrar Calificaciones.....	3
1.1. Registrar Calificaciones Cuantitativas.....	6
1.2. Registrar Calificaciones en Unidad Pedagógica Técnica.....	10
2. Ver, descargar e imprimir Calificaciones	12

REGISTRAR Y VER CALIFICACIONES

- NUEVO RÉGIMEN ACADÉMICO -

1. Registrar Calificaciones

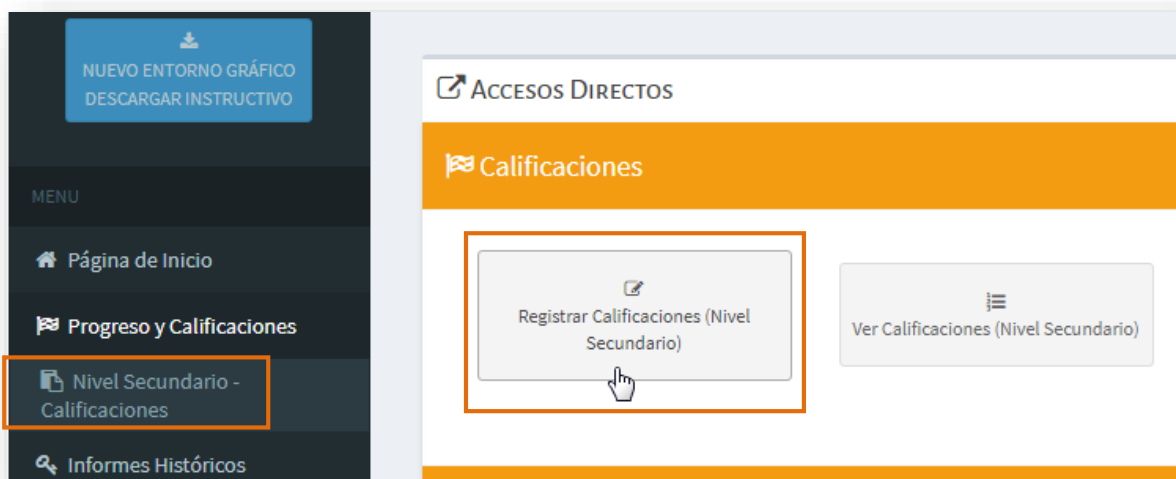
El Registro de Calificaciones de los Estudiantes se encuentra a cargo exclusivamente del Rol Docente. Al ingresar al Sistema Gestión Estudiantes, el Docente puede ver en la Pantalla Principal los datos del Establecimiento en la que desempeña sus funciones y una serie de **Acciones Disponibles**.

Nota: Si al ingresar al Sistema Gestión Estudiantes el Docente no encuentra el acceso al Establecimiento donde desempeña sus funciones, debe solicitar al Directivo o Personal Autorizado de la misma, que lo habilite en el Sistema.

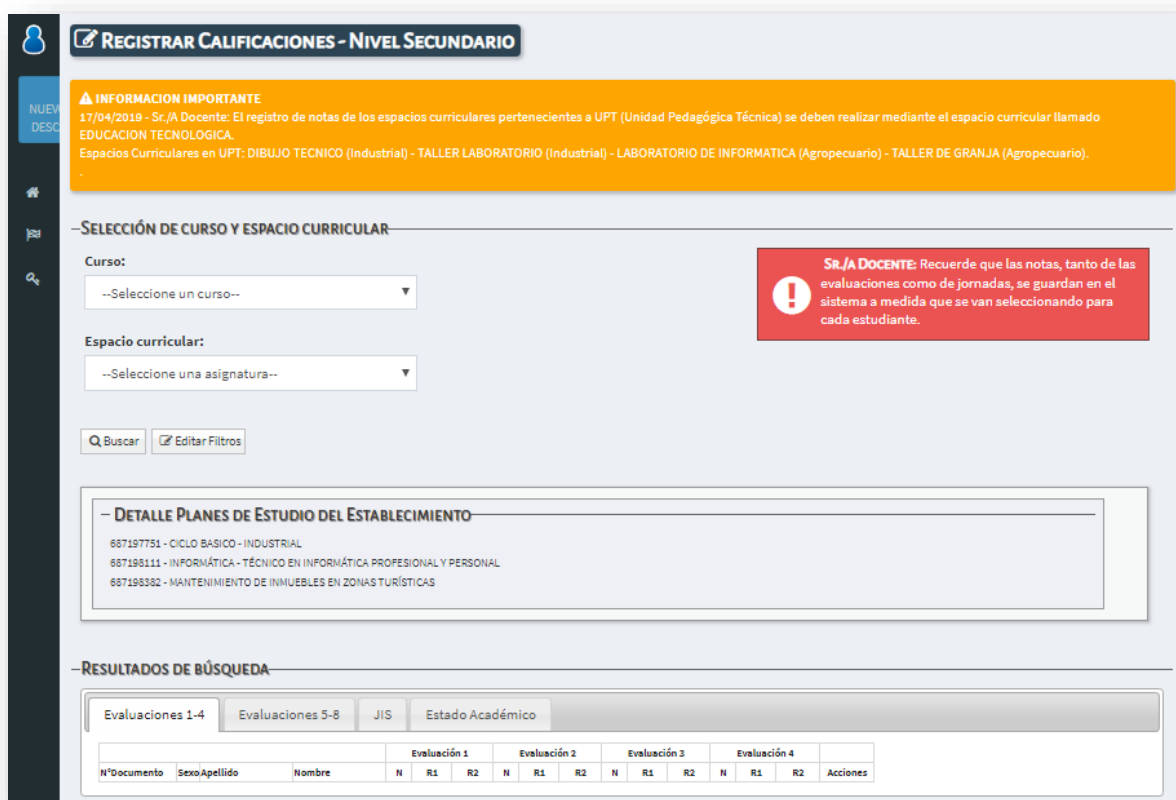
El Docente puede acceder directamente desde la Página de Inicio a la opción “Progresos y Calificaciones” desde el menú central o desde el Menú Lateral:

The screenshot displays the 'Página de Inicio' interface. On the left, a dark sidebar menu contains 'Progreso y Calificaciones' highlighted with an orange box. The main content area features a 'Formulario de Consultas y Reclamos' button at the top right. Below it, the 'ACCESOS DIRECTOS' section contains two buttons: 'Progreso y Calificaciones' (highlighted with an orange box) and 'Informes Históricos'. The 'DATOS DE MI ESCUELA' section shows 'Mi escuela: IPET N° 382' and the 'DIRECCIÓN GENERAL DE PLANEAMIENTO, INFORMACIÓN Y EVALUACIÓN EDUCATIVA'. The 'IDENTIFICADORES' section lists: 'Código de Escuela: EE0311443', 'Nombre de Escuela: IPET N° 382', 'Código de Inspección: ZONA IX', 'Anexo: 0', and 'CUE: 1405501'.

Al seleccionar alguna de las opciones de Menú se despliega el acceso a “Registrar Calificaciones (Nivel Secundario)”



A continuación, se muestra la siguiente pantalla:



En la Sección de Filtros, el Sistema permite buscar un **Curso y Espacio Curricular**.

–SELECCIÓN DE CURSO Y ESPACIO CURRICULAR–

Curso:

Espacio curricular:

Nota: Para el caso de los Docentes de Establecimientos técnicos que dicten talleres, también tendrá la opción para seleccionar el Módulo.

Los datos que se despliegan en cada opción, corresponden a los Cursos y Espacios curriculares que le fueron habilitados por el Directivo.

Nota: Si un Curso o Espacio Curricular no aparece en el listado de opciones, el Docente debe solicitar al Directivo o Personal Autorizado de su Establecimiento que lo habilite en el Sistema.

Al seleccionar en la sección “Resultados de Búsqueda” se muestra el listado de Estudiantes.

–RESULTADOS DE BÚSQUEDA–

Evaluaciones 1-4 | Evaluaciones 5-8 | JIS | Estado Académico

N°Documento	Sexo	Apellido	Nombre	Evaluación 1			Evaluación 2			Evaluación 3			Evaluación 4			Acciones	
				N	R1	R2	N	R1	R2	N	R1	R2	N	R1	R2		
30900690	M	FERRUCCI MARCELO LUIS	FERRUCCI MARCELO LUIS	<input type="text"/>	<input type="text"/>	<input type="text"/>	<input type="text"/>	<input type="text"/>	<input type="text"/>	<input type="text"/>	<input type="text"/>	<input type="text"/>	<input type="text"/>	<input type="text"/>	<input type="text"/>	<input type="text"/>	<input type="button" value="✎"/>

Nota: La opción  **Editar Filtros** permite cambiar la búsqueda realizada.

El Docente tiene disponible para calificar hasta ocho (8) Módulos de Evaluación distribuidos en dos solapas, del 1 al 4 y del 5 al 8. Puede utilizar sólo la cantidad de Módulos que precise.

Evaluaciones 1-4		Evaluaciones 5-8		JIS	Estado Académico											
N°Documento	SexoApellido	Nombre	Evaluación 1			Evaluación 2			Evaluación 3			Evaluación 4			Acciones	
			N	R1	R2	N	R1	R2	N	R1	R2	N	R1	R2		

Evaluaciones 1-4		Evaluaciones 5-8		JIS	Estado Académico											
N°Documento	SexoApellido	Nombre	Evaluación 5			Evaluación 6			Evaluación 7			Evaluación 8			Acciones	
			N	R1	R2	N	R1	R2	N	R1	R2	N	R1	R2		

Dentro de cada Módulo de Evaluación, es posible ingresar la Calificación obtenida por el Estudiante.

Evaluación 1		
N	R1	R2
▼	▼	▼
▼	▼	▼

En la columna “N” Registrar las Notas utilizando la Escala desplegable.

De acuerdo al Espacio Curricular de que se trate, la escala de Notas puede ser **Cuantitativa** o **Cualitativa**.

1.1. Registrar Calificaciones Cuantitativas

Los Espacios Curriculares que no se encuentran incluidos en la **UPT** (Unidad Pedagógica Técnica) se califican de manera Cuantitativa.

Secretaría de Gestión Administrativa

Dirección de Sistemas
 (+54) (0351) 4462400 int. 3026/3010/3011
 Santa Rosa 751- 3er Piso
 Córdoba Capital - República Argentina.

Si la nota es mayor o igual a 7, automáticamente el Sistema confirma que se guardó con éxito. Esto quiere decir que por cada registro o cambio que se realice en una Nota, el Sistema lo detectará y lo registrará automáticamente, sin que el usuario deba “Guardar” los cambios al finalizar la carga.

LA NOTA SE GUARDÓ CON ÉXITO

RESULTADOS DE BÚSQUEDA

N°Documento	Sexo	Apellido	Nombre	Evaluación 1			Evaluación 2			Evaluación 3			Evaluación 4			Acciones
				N	R1	R2	N	R1	R2	N	R1	R2	N	R1	R2	
25800800	F	MORALES	AGUSTINA	7												
45100120	F	POLLIOTO	MARCELA													

Si la Calificación es menor a 7, el Sistema abre una ventana que permite especificar el Aprendizaje de la Unidad de Evaluación No Alcanzado.

REGISTRO DE APRENDIZAJES POR EVALUACIÓN

▲ INFORMACION IMPORTANTE
Sr./a. Director/a o Personal Autorizado: Para una mejor visualización en los IPE, sólo está permitido cargar 140 caracteres por Evaluación.

➕ EVALUACIÓN 1

Tema no aprobado: Célula

➕ EVALUACIÓN 2

➕ EVALUACIÓN 3

➕ EVALUACIÓN 4

Seleccionar “**Guardar Aprendizajes**” para finalizar el registro de Aprendizajes No Alcanzados de la Evaluación correspondiente y de esta manera quede registrada la información.

REGISTRO DE APRENDIZAJES POR EVALUACIÓN

▲ INFORMACION IMPORTANTE
Sr./a. Director/a o Personal Autorizado: Para una mejor visualización en los IPE, sólo está permitido cargar 140 caracteres por Evaluación.

➤ EVALUACIÓN 1

Tema no aprobado: Célula

➤ EVALUACIÓN 2

➤ EVALUACIÓN 3

➤ EVALUACIÓN 4

➤ EVALUACIÓN 5

➤ EVALUACIÓN 6

➤ EVALUACIÓN 7

➤ EVALUACIÓN 8

Guardar Aprendizajes


El Sistema confirma dicho Registro.


REGISTRO DE APRENDIZAJES POR EVALUACIÓN

▲ INFORMACION IMPORTANTE
Sr./a. Director/a o Personal Autorizado: Para una mejor visualización en los IPE, sólo está permitido cargar 140 caracteres por Evaluación.

Se guardaron los cambios correctamente.

Evaluaciones 1-4			Evaluaciones 5-8			JIS			Estado Académico									
N°Documento	Sexo	Apellido	Nombre	Evaluación 1			Evaluación 2			Evaluación 3			Evaluación 4			Acciones		
				N	R1	R2	N	R1	R2	N	R1	R2	N	R1	R2			
25800800	F	MORALES	AGUSTINA	7														
45100120	F	POLLIOTO	MARCELA	6	6	7												


Editar Aprendizajes

Si el Estudiante tiene R registrado algún Aprendizaje No Alcanzado, se habilita en la columna Acciones el ícono  que permite verlo y/o editarlo.

Es posible registrar las calificaciones de hasta dos instancias de Recuperatorio en las opciones “R1” (Recuperatorio 1) y “R2”(Recuperatorio 2).

Evaluación 1		
N	R1	R2
7		
6	6	7

En la solapa “JIS” se registran las Notas de las Jornadas Integradoras de Saberes. Todos los Docentes que integren la Jornada deben cargar la Calificación obtenida por el Estudiante.

Evaluaciones 1-4			Evaluaciones 5-8			JIS			Estado Académico		
N°Documento	Sexo	Apellido	Nombre	Jornada Integradora de Saberes 1			Jornada Integradora de Saberes 2				
				N	R		N	R			
25800800	F	MORALES	AGUSTINA								
45100120	F	POLLIOTO	MARCELA								

Se pueden registrar hasta dos Jornadas. En “N” se carga la Calificación obtenida. En “R” es posible registrar la Nota de la instancia de Recuperatorio, si correspondiere.

Secretaría de Gestión Administrativa

Dirección de Sistemas
 (+54) (0351) 4462400 int. 3026/3010/3011
 Santa Rosa 751- 3er Piso
 Córdoba Capital - República Argentina.

En la Solapa “Estado Académico” es posible ver información cuando el Director o Personal Autorizado Finalice el Informe de Progreso. Cuando esto sucede, el Sistema calcula automáticamente el promedio de las Calificaciones e indica el Estado Académico alcanzado por el Estudiante.

Evaluaciones 1-4	Evaluaciones 5-8	JIS	Estado Académico
------------------	------------------	-----	-------------------------

NºDocumento	Sexo	Apellido	Nombre	Promedio	Estado Académico
25800800	F	MORALES	AGUSTINA		
45100120	F	POLLIOTO	MARCELA		

APROBADA (0) COLOQUIO (0) SIN ESTADO (2)

1.2. Registrar Calificaciones en Unidad Pedagógica Técnica

Este último caso corresponde a los Espacios Curriculares que abarca la **UPT** (Unidad Pedagógica Técnica), la cual está compuesta por tres Espacios Curriculares. Estos varían en función al Plan de Estudios que tenga habilitado el Establecimiento.

- Si el Plan de Estudios es Orientación **Industrial** los Espacios Curriculares son Educación Tecnológica, Dibujo Técnico y Taller Laboratorio.
- Si el Plan de Estudios es Orientación **Agrícola** los Espacios Curriculares son Educación Tecnológica, Informática y Taller de Granja.

Para que el Docente pueda registrar Notas en el Espacio UPT debe haber sido previamente habilitado por el Director o Personal Autorizado en el Espacio Curricular **Educación Tecnológica**.

Espacio curricular:

Q Buscar Editar Filtros

— DETALLE PLANES DE ESTUDIO DEL ESTABLECIMIENTO —

687197751 - CICLO BASICO - INDUSTRIAL
 687198109 - INDUSTRIAS DE LOS ALIMENTOS - TÉCNICO EN INDUSTRIAS DE LOS ALIMENTOS
 687198110 - INDUSTRIAS DE PROCESOS - TÉCNICO EN INDUSTRIAS DE PROCESOS
 687198111 - INFORMÁTICA - TÉCNICO EN INFORMÁTICA PROFESIONAL Y PERSONAL

— RESULTADOS DE BÚSQUEDA —

Evaluaciones 1-4	Evaluaciones 5-8	JIS	Estado Académico
------------------	------------------	-----	-------------------------

NºDocumento	Sexo	Apellido	Nombre	Evaluación 1			Evaluación 2			Evaluación 3			Evaluación 4			Acciones	
				N	R1	R2	N	R1	R2	N	R1	R2	N	R1	R2		
47985912	F	ACOTTO FERREYRA	VIOLETA SOFIA	A			S										
48071731	F	ALLIONE	MORENA														

Éste es el espacio asignado para el registro único de Notas, el Sistema replica automáticamente las mismas al resto de los Espacios que conforman el UPT.

Esto luego lo puede ver el Director o Personal Autorizado en la impresión del IPE.

Estudiante: ACOTTO FERREYRA, VIOLETA SOFIA Nro doc: (DNI) 47985912 Grado/Año: PRIMER AÑO 'A', TURNO TARDE
El Informe de Progreso no ha sido finalizado: Visualización Preliminar!

-UNIDAD PEDAGÓGICA TECNOLÓGICA - EVALUACIONES DE APRENDIZAJES POR ESPACIO CURRICULAR

Espacio Curricular	Eval 1			Eval 2			Eval 3			Eval 4			Eval 5			Eval 6			Eval 7			Eval 8			Prom Final			
	N	R1	R2	N	R1	R2	N	R1	R2	N	R1	R2	N	R1	R2	N	R1	R2	N	R1	R2	N	R1	R2				
DIBUJO TECNICO	A			S																								
EDUCACION TECNOLOGICA	A			S																								
TALLER - LABORATORIO	A			S																								

Evaluaciones JIS y varios UPT UPT (+Info) Aprendizajes Otros Imprimir IPE

En Primer y Segundo Año la Nota es Cualitativa y se utiliza la siguiente escala de Calificaciones:

- A:** Avanzado
- S:** Satisfactorio
- B:** Básico
- PB:** Por debajo del Básico

Al registrar algunas de las dos últimas “**B:** Básico **PB:** Por debajo del Básico”, el Sistema abre una ventana que permite especificar el Aprendizaje de la Unidad de Evaluación No Alcanzado.

Secretaría de Gestión Administrativa

Dirección de Sistemas
(+54) (0351) 4462400 int. 3026/3010/3011
Santa Rosa 751- 3er Piso
Córdoba Capital - República Argentina.

- RESULTADOS DE BÚSQUEDA -

Evaluaciones 1-4 | Evaluaciones 5-8 | JIS | Estado Académico

N°Documento	Sexo	Apellido	Nombre	Evaluación 1			Evaluación 2			Evaluación 3			Evaluación 4			Acciones	
				N	R1	R2	N	R1	R2	N	R1	R2	N	R1	R2		
30900690	M	FERRUCCI MARCELO LUIS	FERRUCCI MARCELO LUIS	A			B										

- REGISTRO DE APRENDIZAJES POR EVALUACIÓN

▲ INFORMACION IMPORTANTE
Sr./a. Director/a o Personal Autorizado: Para una mejor visualización en los IPE, sólo está permitido cargar 140 caracteres por Aprendizaje.

- Evaluación 1
- Evaluación 2

En Tercer Año el registro de Notas pasa a ser Cuantitativo. Esto permite realizar a final del Ciclo Lectivo el cálculo de Promedio Final, cerrando el ciclado del UPT. Este cálculo lo realiza el Sistema automáticamente cuando el Director o Personal Autorizado realice el proceso de Finalizar IPE.

2. Ver, descargar e imprimir Calificaciones

El Sistema permite ver las Notas Registradas de los Estudiantes. Acceder a esta sección desde Menú Lateral o desde el Menú Central:

Menú Lateral:

- 🏠 Página de Inicio
- 🚩 Progreso y Calificaciones
- 📁 Nivel Secundario - Calificaciones
 - 📝 Registrar Calificaciones (Nivel Secundario)
 - ☰ Ver Calificaciones (Nivel Secundario)
- 🔍 Informes Históricos

ACCESOS DIRECTOS

🚩 Calificaciones

- 📝 Registrar Calificaciones (Nivel Secundario)
- ☰ Ver Calificaciones (Nivel Secundario)

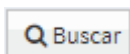
Secretaría de Gestión Administrativa

Dirección de Sistemas
 (+54) (0351) 4462400 int. 3026/3010/3011
 Santa Rosa 751- 3er Piso
 Córdoba Capital - República Argentina.

Se ingresa a la siguiente pantalla:



En la sección de Filtros debe seleccionar un Curso y Espacio Curricular, luego presionar el botón



Secretaría de Gestión Administrativa

Dirección de Sistemas
(+54) (0351) 4462400 int. 3026/3010/3011
Santa Rosa 751- 3er Piso
Córdoba Capital - República Argentina.

El Sistema muestra el listado de Estudiantes y todas las Notas que hayan sido Registradas:

VER CALIFICACIONES - NIVEL SECUNDARIO

SELECCIÓN DE CURSO

Curso: PRIMER AÑO "B" MAÑANA (687197753)

Espacio curricular: CIENCIAS NATURALES - BIOLOGIA

Q Buscar

DETALLE PLANES DE ESTUDIO DEL ESTABLECIMIENTO

687197753 - CICLO BASICO - Agropecuaria
 687198118 - PRODUCCIÓN AGROPECUARIA
 26092017 - TECNICO AGRO - PRUEBAS

Resultados de búsqueda **EXPORTAR A PDF**

Nro Doc.	Sexo	Apellido	Nombre	Eval 1		Eval 2		Eval 3		Eval 4		Eval 5		Eval 6		Eval 7		Eval 8		JIS 1		JIS 2		Prom. Gral.	Estado	
				N	R1	R2	N	R1	R2	N	R1	R2	N	R1	R2	N	R1	R2	N	R1	R2	N	R			N
25800800	F	MORALES	AGUSTINA	2	7	4	6	4	3	2	7	3	7													
45100120	F	POLLIOTO	MARCELA	9	8	7																				

APROBADA (0)
COLOQUIO (0)
COMPLEMENTARIO (0)
NINGUNO (2)

Resultados de búsqueda **EXPORTAR A PDF**

Nro Doc.	Sexo	Apellido	Nombre	Eval 1		Eval 2		Eval 3		Eval 4		Eval 5		Eval 6		Eval 7		Eval 8		JIS 1		JIS 2		Prom. Final.	Estado
				N	R1	R2	N	R1	R2	N	R1	R2	N	R1	R2	N	R1	R2	N	R1	R2	N	R		
30900690	M	FERRUCCI MARCELO LUIS	FERRUCCI MARCELO LUIS	A		B		S		A		B		B		A		B							

APROBADA (0)
COLOQUIO (0)
COMPLEMENTARIO (0)
NINGUNO (1)

Desde el Botón **EXPORTAR A PDF** es posible descargar un documento con las Notas Registradas el cual se puede Descargar y luego Imprimir.

libreta_secundaria201906071032390688.pdf 1 / 1

IPET N° 382 **LISTADO DE CALIFICACIONES**
SIN 0 - - - Tel

Plan: **CICLO BASICO - INDUSTRIAL** Curso: **SEGUNDO AÑO** División: **A** Turno: **TARDE** Ciclo Lectivo: **2019**

Espacio Curricular: **EDUCACION TECNOLOGICA**

Estudiantes	Eval 1		Eval 2		Eval 3		Eval 4		Eval 5		Eval 6		Eval 7		Eval 8		JIS 1	JIS 2	Compro- bado	Compro- bado	Prom. Final
	N	R1 R2	N	R1 R2	N	R1 R2	N	R1 R2	N	R1 R2	N	R1 R2	N	R1 R2	N	R	N	R			
FERRUCCI MARCELO LUIS, FERRUCCI MARCELO LUIS	A		B		S		A		B		B		A		B						

FIN DEL TUTORIAL