

SISTEMA GESTIÓN ESTUDIANTES

CAMBIAR ESTUDIANTE DE DIVISIÓN

- DIRECTIVOS -

NIVEL INICIAL - PRIMARIO - SECUNDARIO

ÍNDICE

SISTEMA GESTIÓN ESTUDIANTES	1
1. Personas autorizadas para Cambiar Estudiante de División.....	3
2. Acceso	3
3. Situaciones que pueden presentarse al momento de Cambiar un Estudiante de División.....	5
3.1. Estudiante no posee Notas Registradas previamente en el Sistema.....	5
3.2. Estudiante posee Notas Registradas en el Sistema y se cambia a una División con el mismo Plan de Estudio	6
3.3. Estudiante posee Notas Registradas en el Sistema y se cambia a una División con un Plan de Estudio diferente.....	7

SISTEMA GESTIÓN ESTUDIANTES - CAMBIAR ESTUDIANTE DE DIVISIÓN -

1. Personas autorizadas para Cambiar Estudiante de División

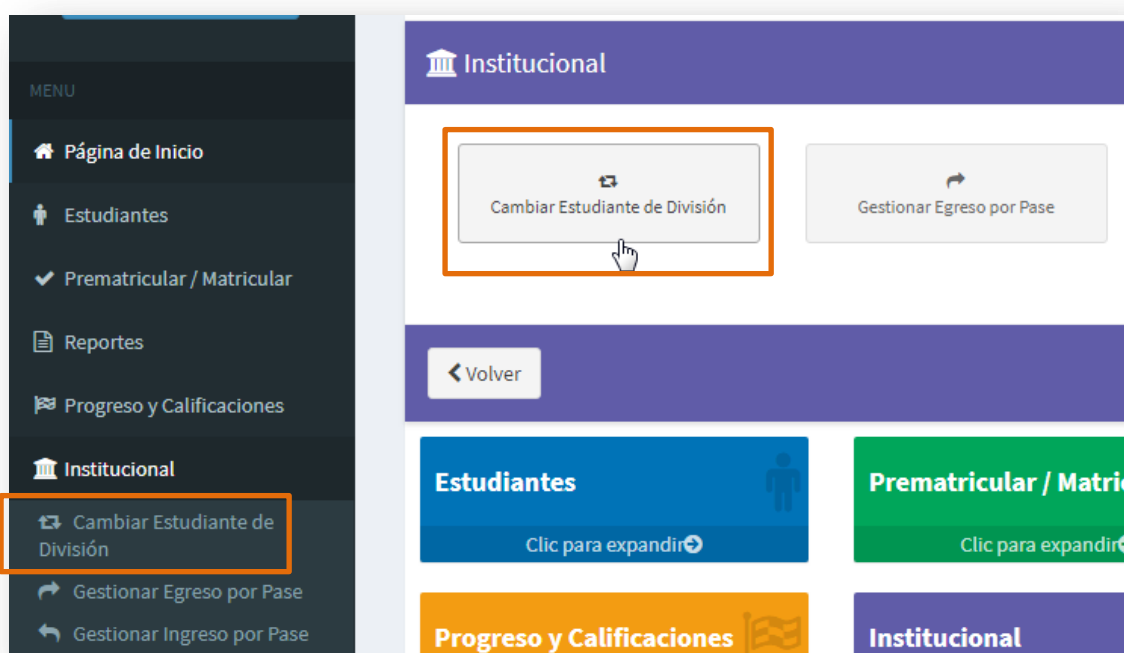
Esta acción puede ser realizada por el Directivo del Establecimiento o por las personas que éste haya autorizado (Secretarios/Preceptores u Otros) a través de la opción “Gestionar Personal Autorizado”.

Para habilitar al Personal, puede consultar el tutorial “Gestionar Personal Autorizado” que se encuentra en <http://www.cba.gov.ar/gestion-estudiantes/>

2. Acceso

Existen dos opciones de acceso:

La primera, se encuentra dentro de la Sección Institucional / Cambiar Estudiante de División.



Una vez que haya ingresado a esta sección, seleccionar el Curso donde se encuentra actualmente Matriculado el Estudiante y :

↻ CAMBIAR ESTUDIANTE DE DIVISIÓN

¿NECESITA AYUDA? [CLICK AQUI](#)

—SELECCIONAR CURSO DE ORIGEN—

Curso: PRIMER GRADO "A" MAÑANA (687196446) ▼

Q Buscar

— DETALLE PLANES DE ESTUDIO DEL ESTABLECIMIENTO —


687196446 - PRIMARIA JORNADA SIMPLE
687197199 - NIVEL PRIMARIO JORNADA AMPLIADA INGLES

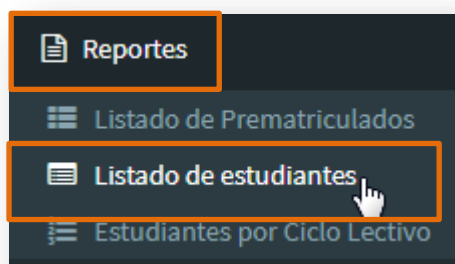
—RESULTADOS DE BÚSQUEDA—

Mostrar 10 ▼ entradas Buscar:

Nro. Documento	Sexo	Apellido	Nombre	Acciones
No hay datos disponibles en la tabla				

Mostrando 0 a 0 de 0 entradas Primero Previo Próximo Último

La segunda opción se encuentra dentro de Reportes /Listado de Estudiantes, dentro de esta acción, al buscar un curso se encuentra el ícono  desde la columna "Acciones".



LISTADO DE ESTUDIANTES

¿NECESITA AYUDA? [CLICK AQUI](#)

—BUSCAR ESTUDIANTE—

Curso: --Todos los Cursos-- ▼

Número Documento: Ej: 46584215

Apellido: Ej: Brandan

Q Buscar







— DETALLE PLANES DE ESTUDIO DEL ESTABLECIMIENTO —

687196449 - INICIAL JARDIN DE INFANTES

—RESULTADOS DE BÚSQUEDA—

[Imprimir Listado](#)

Mostrar 10 ▼ entradas Buscar:

Grado/Año	División	Turno	Nro. Documento	Tipo Doc.	Sexo	Apellido	Nombres	Acciones
SALA DE CUATRO	A	MAÑANA	55000336	DNI	F	ANCHORENA BASUALDO	MARIA ASUCENA	  
SALA DE CUATRO	A	MAÑANA	55000333	DNI	F	MONTOYA	LEANDRA MAITE	  

3. Situaciones que pueden presentarse al momento de Cambiar un Estudiante de División

Es posible al momento de cambiar a un Estudiante de División se presente alguna de las siguientes situaciones:

- Que el Estudiante no posea Notas Registradas previamente en el Sistema.
- Que el Estudiante sí posea Notas Registradas en el Sistema y se cambie a una División con el mismo Plan de Estudio.
- Que el Estudiante sí posea Notas Registradas en el Sistema y se cambie a una División con un Plan de Estudio diferente.

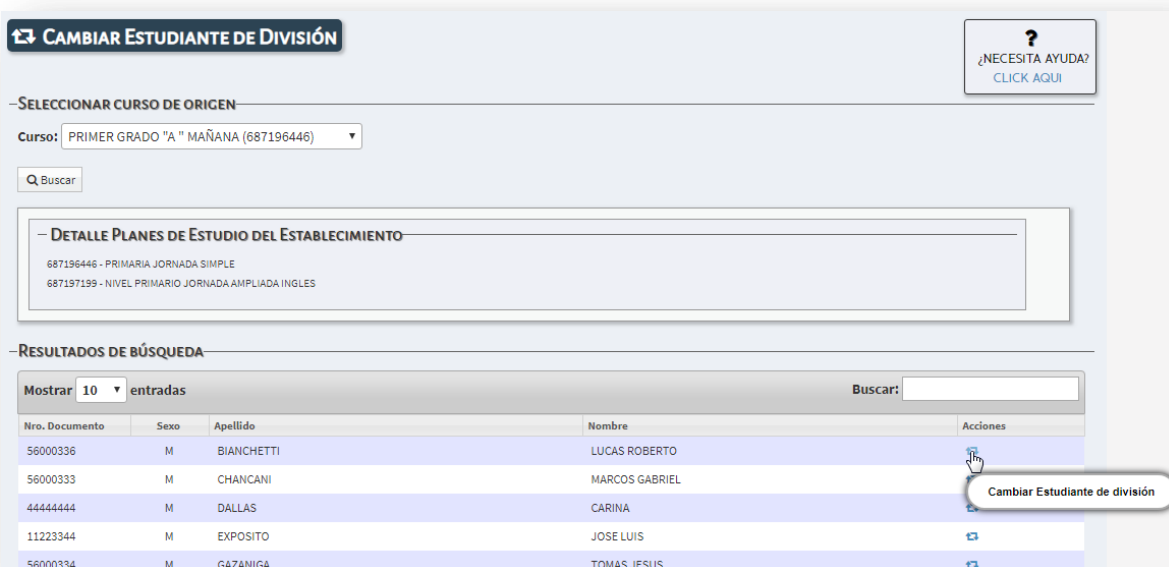
A continuación se describe cómo proceder en cada una de ellas.

3.1. Estudiante no posee Notas Registradas previamente en el Sistema

En este caso, el Sistema permite realizar el cambio de División sin inconvenientes. Al no tener Notas Registradas, es indistinto si se cambia a una División con igual o diferente Plan de Estudio.

Se debe proceder de la siguiente manera:

Una vez dentro de **CAMBIAR ESTUDIANTE DE DIVISIÓN**, buscar al Estudiante y seleccionar la opción .



CAMBIAR ESTUDIANTE DE DIVISIÓN

¿NECESITA AYUDA? [CLICK AQUI](#)

—SELECCIONAR CURSO DE ORIGEN—

Curso: PRIMER GRADO "A" MAÑANA (687196446)

Q Buscar

—DETALLE PLANES DE ESTUDIO DEL ESTABLECIMIENTO—

687196446 - PRIMARIA JORNADA SIMPLE
687197199 - NIVEL PRIMARIO JORNADA AMPLIADA INGLES

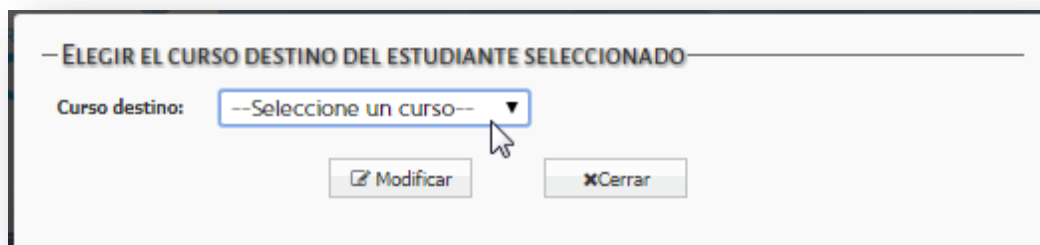
—RESULTADOS DE BÚSQUEDA—

Mostrar 10 entradas Buscar:

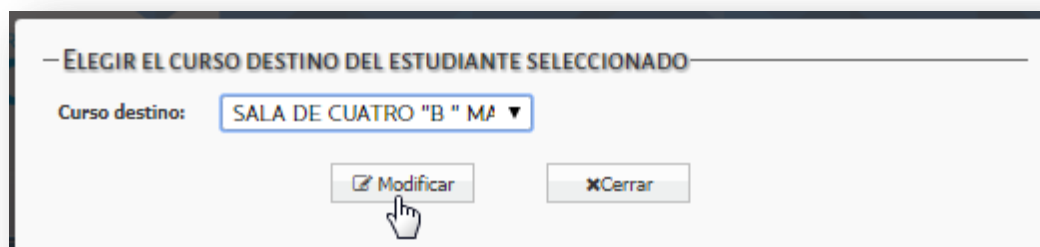
Nro. Documento	Sexo	Apellido	Nombre	Acciones
56000336	M	BIANCHETTI	LUCAS ROBERTO	
56000333	M	CHANCANI	MARCOS GABRIEL	
44444444	M	DALLAS	CARINA	
11223344	M	EXPOSITO	JOSE LUIS	
56000334	M	GAZANIGA	TOMAS JESUS	

Cambiar Estudiante de división

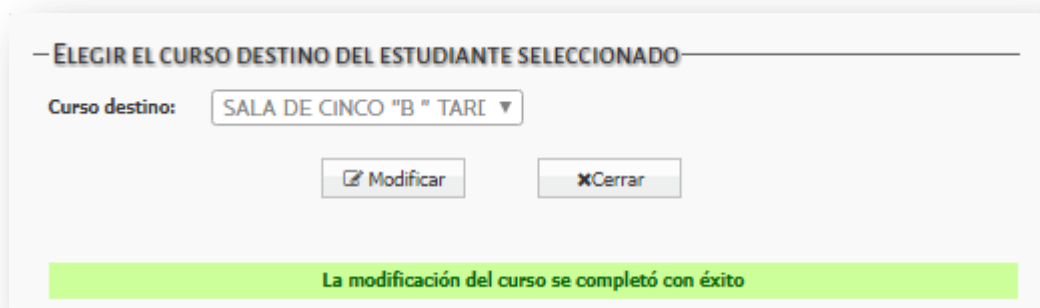
Inmediatamente se abre una ventana emergente que permite seleccionar la División de Destino.



Una vez indicada la División de Destino, seleccionar .



Finalmente el Sistema muestra un mensaje de confirmación.



3.2. Estudiante posee Notas Registradas en el Sistema y se cambia a una División con el mismo Plan de Estudio

El procedimiento para cambiar al Estudiante es el mismo que el explicado en el punto 3.1. Una vez realizado el cambio, se pueden seguir viendo las Notas Registradas por el docente en la División anterior.

— ELEGIR EL CURSO DESTINO DEL ESTUDIANTE SELECCIONADO —

Curso destino:

La modificación del curso se completó con éxito

3.3. Estudiante posee Notas Registradas en el Sistema y se cambia a una División con un Plan de Estudio diferente

Cuando se realiza un cambio en el cual los Planes de Estudios de la División Origen y Destino son diferentes, se deja de mostrar en “Registrar Calificaciones” las Notas cargadas por el Docente, por tal motivo, deberán ser cargadas nuevamente por el docente si desean que estén nuevamente registradas en esa sección.

El procedimiento para cambiar al Estudiante bajo esta condición, es el siguiente:

Una vez dentro de **CAMBIAR ESTUDIANTE DE DIVISIÓN**, buscar al Estudiante y seleccionar la opción .

CAMBIAR ESTUDIANTE DE DIVISIÓN

¿NECESITA AYUDA? [CLICK AQUI](#)

—SELECCIONAR CURSO DE ORIGEN—





Curso:

— DETALLE PLANES DE ESTUDIO DEL ESTABLECIMIENTO —

687197747 - CICLO BASICO
687197909 - ECONOMIA Y ADMINISTRACION
687197918 - INFORMATICA

—RESULTADOS DE BÚSQUEDA—

Mostrar entradas

Nro. Documento	Sexo	Apellido	Nombre	Acciones
55555555	F	AVALOS	JOHANA ALEJANDRA	
4789789	F	MILAGROS	MARIA CELESTE	
12345678	F	MIRANDA	MARIA	
33333333	M	WARCRAF	TELMO OMAR	

Mostrando 1 a 4 de 4 entradas Primero Previo 1 Próximo Último

Seleccionar la División de Destino

— ELEGIR EL CURSO DESTINO DEL ESTUDIANTE SELECCIONADO —

Curso destino: --Seleccione un curso--

- Seleccione un curso--
- PRIMER AÑO "A " TARDE (68719775I)
- PRIMER AÑO "B " MAÑANA (68719775I)
- PRIMER AÑO "C " MAÑANA (68719775I)

El Sistema muestra el Plan de Estudio del División de Origen y el Plan de Estudio del División de Destino informando el cambio que se producirá.

— ELEGIR EL CURSO DESTINO DEL ESTUDIANTE SELECCIONADO —

Curso destino: SEXTO AÑO "B " TARDE (6

⚠ INFORMACION IMPORTANTE
 Sr./a. Director/a o Personal Autorizado: Está por realizar un cambio de curso, en donde los planes de estudios del curso origen y destino son diferentes. **Se perderán las calificaciones del alumno, y deberán cargarse nuevamente.** Para continuar, presione el botón "FINALIZAR". Muchas gracias.

CURSO ORIGEN	CURSO DESTINO
<ul style="list-style-type: none"> - CIUDADANIA Y POLITICA - ADMINISTRACION - ECONOMIA - DERECHO - ADMINISTRACION DE LA PRODUCCION Y COMERCIALIZACION - INFORMATICA APLICADA A LA ADMINISTRACION Y GESTION - ADMINISTRACION FINANCIERA 	<ul style="list-style-type: none"> - LENGUA Y LITERATURA - INGLES - EDUCACION ARTISTICA - FILOSOFIA - CIUDADANIA Y POLITICA - FISICA - ANALISIS MATEMATICO - ECONOMIA Y GESTION DE LA PRODUCCION INDUSTRIAL - MAQUINA, HERRAMIENTA Y CONTROL DIMENSIONAL III - OPERACION Y MANTENIMIENTO DE EQUIPOS ELECTROMECAICOS - CALCULO Y DISEÑO DE ELEMENTOS DE MAQUINAS I - MAQUINAS ELECTRICAS, MONTAJE E INSTALACIONES ELECTROMECAICAS I

Para confirmar el cambio de División seleccionar

Para Ver las Notas registradas por el Docente en la División de origen, debe ingresar a “Registrar Calificaciones” y buscar al Estudiante.

En la columna Acciones aparecerá este ícono 🕒 (Reloj).

Documento	Sexo	Apellido	Nombre	NOTA 1	NOTA 2	NOTA 3	NOTA 4	NOTA 5	NOTA 6	Acciones
11111111	M	FRANCESCOLI	ENZO	▼	▼	▼	▼	▼	▼	🕒
22222222	M	MARTI	JUAN	▼	▼	▼	▼	▼	▼	🕒

Mostrando 1 a 2 de 2 entradas

En este ejemplo se pueden ver las Notas cargadas en el Plan de Estudio anterior.

👤 Estudiante: SALAS, ADELIA Nro doc: (DNI) 29450450
 Empresa Anterior: I.P.E.T. N° 70 PROF. DR. HUMBERTO DIONISI
 Plan Estudio Anterior: ECONOMIA Y ADMINISTRACION (687197909)

– NOTAS POR MATERIA

Asignatura	Notas, Fecha y Trimestre
CIUDADANIA Y POLITICA	2 (Parcial - 24-JUL-17 - PRIMER TRIMESTRE)
	3 (Parcial - 24-JUL-17 - PRIMER TRIMESTRE)
	2,5 (Final - PRIMER TRIMESTRE)
ADMINISTRACION	5 (Parcial - 24-JUL-17 - PRIMER TRIMESTRE)
	8 (Parcial - 24-JUL-17 - PRIMER TRIMESTRE)
	6,5 (Final - PRIMER TRIMESTRE)
ECONOMIA	7 (Parcial - 24-JUL-17 - PRIMER TRIMESTRE)
	8 (Parcial - 24-JUL-17 - PRIMER TRIMESTRE)
	7,5 (Final - PRIMER TRIMESTRE)
DERECHO	10 (Parcial - 24-JUL-17 - PRIMER TRIMESTRE)
	10 (Final - PRIMER TRIMESTRE)
ADMINISTRACION DE LA PRODUCCION Y COMERCIALIZACION	10 (Parcial - 24-JUL-17 - PRIMER TRIMESTRE)
	10 (Final - PRIMER TRIMESTRE)
INFORMATICA APLICADA A LA ADMINISTRACION Y GESTION	7 (Parcial - 24-JUL-17 - PRIMER TRIMESTRE)
	7 (Final - PRIMER TRIMESTRE)
ADMINISTRACION FINANCIERA	10 (Parcial - 24-JUL-17 - PRIMER TRIMESTRE)
	10 (Final - PRIMER TRIMESTRE)

'A' = Trimestre aprobado por Resolución

FIN DEL TUTORIAL