

TUTORIAL PARA MADRES, PADRES Y/O TUTORES



Para los ingresantes a los Niveles
Inicial, Primario y Secundario

Índice

PREINSCRIPCIONES ESCOLARES 2021	3
1. Acceso	4
2. Programas	6
3. Grupo conviviente	9
3.1 Agregar persona	10
3.2 Quitar persona	12
3.3 Editar domicilio	13
4. Preinscripción	15
4.1 Paso 1: Seleccionar Estudiantes	15
4.2 Paso 2: Postulantes	16
4.3 Paso 3: Datos de contacto	21
5. Mis postulaciones	23



PREINSCRIPCIONES ESCOLARES 2021

- El presente formulario se encuentra habilitado para la preinscripción de estudiantes que ingresan, en el ciclo lectivo 2021, a alguno de los tres niveles del sistema educativo formal y obligatorio de los establecimientos educativos de la provincia de Córdoba de gestión estatal.
- Es decir aquellos que empiecen a cursar, el próximo año, el nivel inicial, primer grado del primario o primer año del secundario.
- En el caso de nivel inicial, se puede inscribir en sala de tres (si el jardín de infantes cuenta con esa oferta) o en sala de cuatro (que es cuando comienza la obligatoriedad). Solo en aquellos casos en que únicamente exista la oferta de sala de 5 se puede elegir esta opción.

El formulario debe ser completado por la madre, padre o tutor que convive en el mismo domicilio con el estudiante ingresante, para lo cual debe poseer una cuenta de usuario de CiDi de Nivel 1 (cuenta de correo electrónico registrada en CiDi y confirmada a través del enlace que CiDi envía al correo).

Tenga en cuenta que la utilización de este formulario no consume datos, por lo tanto, acceder a él no posee costos para los usuarios.

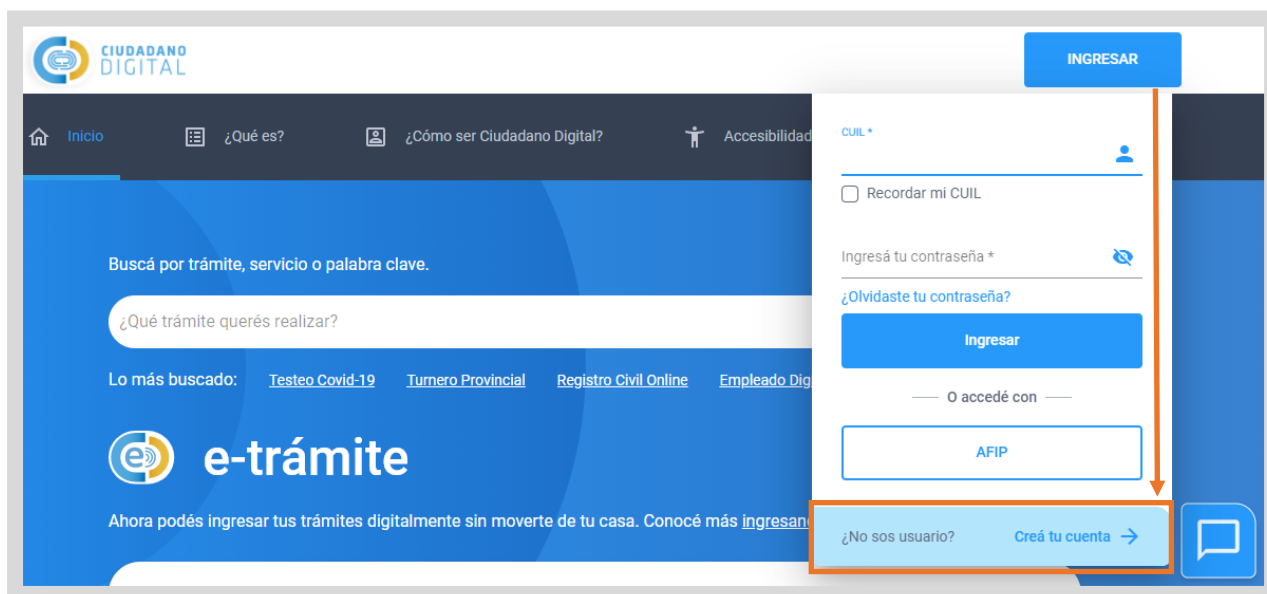
- Es necesario disponer previamente del nombre de las escuelas en las que desea realizar la preinscripción del ingresante. Tener en cuenta que si no dispone de esa información en buscatuescuela.cba.gov.ar, puede acceder al listado de todas las escuelas provinciales y hacer una búsqueda por geolocalización a través de la opción "Mapa".
- Si emplea un celular para completarlo, se recomienda utilizarlo de manera apaisada, es decir en posición horizontal, para poder ver las opciones de selección en forma completa.
- Puede ir registrando la información parcialmente y volver en otra instancia a completarlo.

Cabe aclarar que, tal como su nombre lo indica, el formulario permite la preinscripción de los estudiantes ingresantes, por lo que posteriormente se les informará los pasos a seguir para realizar la inscripción definitiva.

Las vacantes se adjudicarán según las siguientes prioridades: primero, quienes tengan hermanos en la misma escuela; segundo, los que provengan de escuelas asociadas o que pertenezcan a la misma unidad educativa; luego quienes vivan en las cercanías del barrio o la localidad donde se encuentra dicha escuela. Si la demanda excede las vacantes, se asignarán por sorteo, respetando el orden de prioridad.

1. Acceso

- Para acceder al formulario, el familiar conviviente debe ingresar a CiDi, la plataforma web que permite el acceso a servicios digitales que brinda el Gobierno de Córdoba desde esta dirección <https://cidi.cba.gov.ar>
- Si no tiene una cuenta, clicar en “INGRESAR” y luego en “Creá tu cuenta” y seguir los pasos que allí se indican.



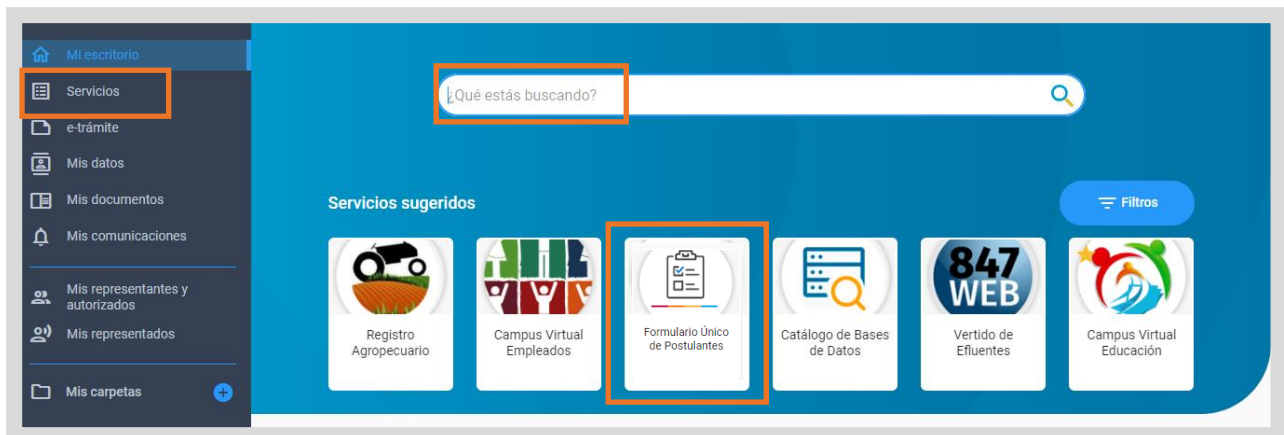
- Con su cuenta creada, seleccionar “INGRESAR”, escribir los datos que se solicitan: CUIL y contraseña. Cuando los datos ya están cargados, clicar en “Ingresar”.

En caso de no recordar su contraseña debe ir a la opción ¿Olvidaste tu contraseña? Si no tiene registrada y validada una cuenta de correo en CiDi, debe solicitar el blanqueo de la clave, para ello dispone de los siguientes canales:

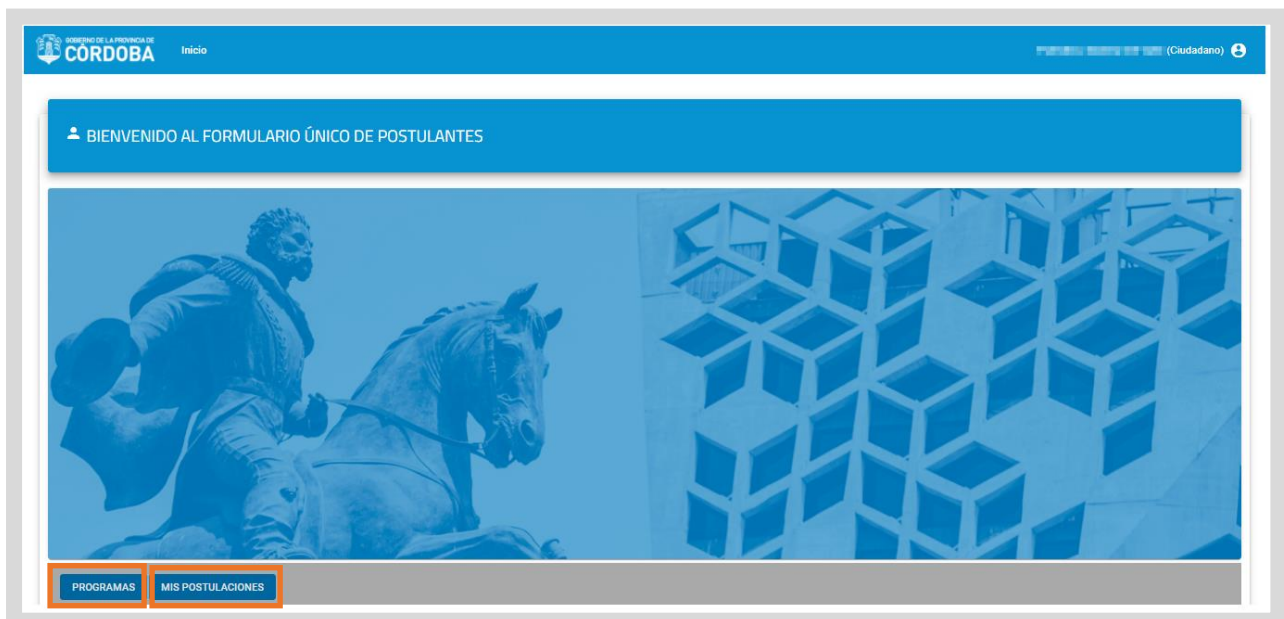
- Chat disponible en el portal de gobierno (de 8 a 20 hs.)
<https://www.cba.gov.ar/espacio-ciudadanos/>
- Teléfono: 0800 888 1234 (de 8 a 14 hs.)

Buscar el acceso al Formulario Único de Postulantes (en adelante FUP), puede hacerlo desde tres opciones diferentes:

- Desde el acceso directo en “Servicios sugeridos”.
- En la opción de lupa, escribir “Formulario Único de Postulantes”, a medida que lo escribe, aparece, más abajo, la opción de “Formulario Único de Postulantes” y seleccionarlo.
- En la sección “Servicios”, puede buscarlo en el listado a través del buscador.



Al ingresar puede ver un acceso a los “Programas” y otro a “Mis postulaciones”.



Tenga en cuenta que aquí puede encontrar otros formularios además del de preinscripción de estudiantes ingresantes, por lo que se recomienda prestar especial atención y buscar el correcto.

2. Programas

En esta sección se encuentran disponibles los formularios de inscripción a diferentes programas de Gobierno. Allí se indica la fecha de cierre de inscripción correspondiente a cada uno, luego de esa fecha, deja de estar visible.

Buscar el formulario llamado “PREINSCRIPCIÓN ESTUDIANTES INGRESANTES 2021” y seleccionar

Condiciones



PROGRAMAS MIS POSTULACIONES

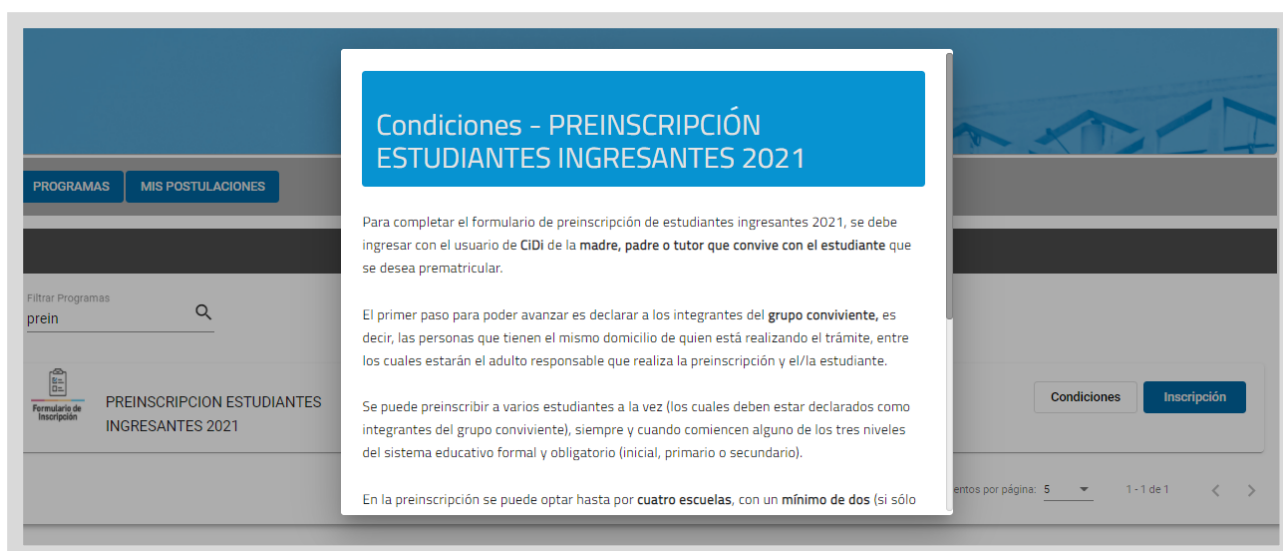
PROGRAMAS DISPONIBLES

Filtrar Programas

PREINSCRIPCIÓN ESTUDIANTES INGRESANTES 2021 Cierre de inscripción: 18/12/2020

Inscripción **Condiciones**

Leer atentamente las condiciones antes de comenzar a completar el formulario.



Condiciones - PREINSCRIPCIÓN ESTUDIANTES INGRESANTES 2021

Para completar el formulario de preinscripción de estudiantes ingresantes 2021, se debe ingresar con el usuario de CIDI de la **madre, padre o tutor que convive con el estudiante** que se desea prematricular.

El primer paso para poder avanzar es declarar a los integrantes del **grupo conviviente**, es decir, las personas que tienen el mismo domicilio de quien está realizando el trámite, entre los cuales estarán el adulto responsable que realiza la preinscripción y el/la estudiante.

Se puede preinscribir a varios estudiantes a la vez (los cuales deben estar declarados como integrantes del grupo conviviente), siempre y cuando comiencen alguno de los tres niveles del sistema educativo formal y obligatorio (inicial, primario o secundario).

En la preinscripción se puede optar hasta por **cuatro escuelas**, con un **mínimo de dos** (si sólo

Condiciones Inscripción

En las condiciones se describe lo siguiente:

Condiciones - PREINSCRIPCIÓN ESTUDIANTES INGRESANTES 2021

Para completar el formulario de preinscripción de estudiantes ingresantes 2021, se debe ingresar con el usuario de CiDi de la madre, padre o tutor que convive con el estudiante que se desea prematricular.

El primer paso para poder avanzar es declarar a los integrantes del grupo conviviente, es decir, a las personas que tienen el mismo domicilio que quien está realizando el trámite, entre los cuales estarán el adulto responsable que realiza la preinscripción y el/la estudiante.

Se puede preinscribir a varios estudiantes a la vez (los cuales deben estar declarados como integrantes del grupo conviviente), siempre y cuando comiencen alguno de los tres niveles del sistema educativo formal y obligatorio (inicial, primario o secundario).

En la preinscripción se puede optar por hasta por cuatro escuelas, con un mínimo de dos (si solo hay una oferta educativa en la localidad, se debe cargar por duplicado).

Las vacantes se adjudicarán según las siguientes prioridades: primero, quienes tengan hermanos en la misma escuela; segundo, los que provengan de escuelas asociadas o que pertenezcan a la misma unidad educativa; luego quienes vivan en las cercanías del barrio o la localidad donde se encuentra la escuela. Si la demanda excede las vacantes, se asignarán por sorteo, respetando el orden de prioridad.

Una vez finalizado el trámite de preinscripción y adjudicadas las vacantes, se le notificará al correo que figura en CiDi el resultado del proceso, como también recibirá una constancia de preinscripción.

Cerrar

Cerrar la ventana.



Seleccionar

Inscripción

The screenshot shows a web interface for program selection. At the top, there are two tabs: 'PROGRAMAS' and 'MIS POSTULACIONES'. Below them is a section titled 'PROGRAMAS DISPONIBLES'. A search bar labeled 'Filtrar Programas' is present. A list of programs is shown, with one entry highlighted: 'PREINSCRIPCIÓN ESTUDIANTES INGRESANTES 2021'. To the right of this entry, the text 'Cierre de inscripción: 18/12/2020' is displayed. Two buttons are visible: 'Inscripción' (highlighted with an orange border) and 'Condiciones'.

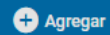


Allí se informa la normativa correspondiente y se advierte que lo que se conteste tiene carácter de declaración jurada. Si está de acuerdo, puede confirmar e iniciar la inscripción.

The screenshot shows a confirmation screen with a blue header that reads 'Inscripción - PREINSCRIPCIÓN ESTUDIANTES INGRESANTES 2021'. Below the header, there is a paragraph of text: 'La información contenida en esta solicitud tiene carácter de **Declaración Jurada**; si los datos son incorrectos o falsos, pierde la posibilidad de acceder a los beneficios del programa, y puede ser penado según lo establecido en los arts. 172 y 174 del Código Penal.' This is followed by two bullet points detailing legal consequences under Articles 172 and 174 of the Penal Code. At the bottom, there is a note: 'IMPORTANTE: Toda la información que consigne, agregue o modifique será considerada para todos los programas de gobierno.' Two buttons are at the bottom right: 'Confirmar' (highlighted with an orange border) and 'Cancelar'.

3. Grupo conviviente

En el siguiente paso, se define la conformación del GC (Grupo Conviviente), donde se indican las personas que viven en el mismo domicilio. En esta instancia pueden suceder dos situaciones:

1- Que el GC no esté conformado, por lo que el sistema no muestra información alguna y en ese caso se debe ir agregando una a una las personas que lo integran, a través del botón .

2- Que el GC esté conformado, por lo que el sistema muestra las personas registradas en dicho GC. En caso de corresponder, debe actualizarlo, agregando o eliminando la/s persona/s, según sea necesario.

PREINSCRIPCIÓN ESTUDIANTES INGRESANTES 2021 - Formulario de Inscripción

GRUPO CONVIVIENTE 

* Los cambios en el grupo conviviente impactarán cuando presione el botón siguiente. Última modificación: 23/10/2020 - 17:48 Hs.

Apellido y Nombre	Documento	Nacimiento	Acciones
PALESTRA, APARICIO, PAUL	27000000	1976	
MARQUE, VALENTIN, ANA	27000000	2007	
RAMOS, ESTER, ANTON	27000000	2005	

DOMICILIO DEL GRUPO CONVIVIENTE

Domicilio	Barrio	Localidad	Provincia	
11	AYACUCHO	CORDOBA	CORDOBA	


3.1 Agregar persona

Seleccionar 




Apellido y Nombre	Documento	Nacimiento	Acciones
[REDACTED]	[REDACTED]	1976	
[REDACTED]	[REDACTED]	2007	✘
[REDACTED]	[REDACTED]	2005	✘

Ingresar el tipo, número de documento y el sexo del integrante.



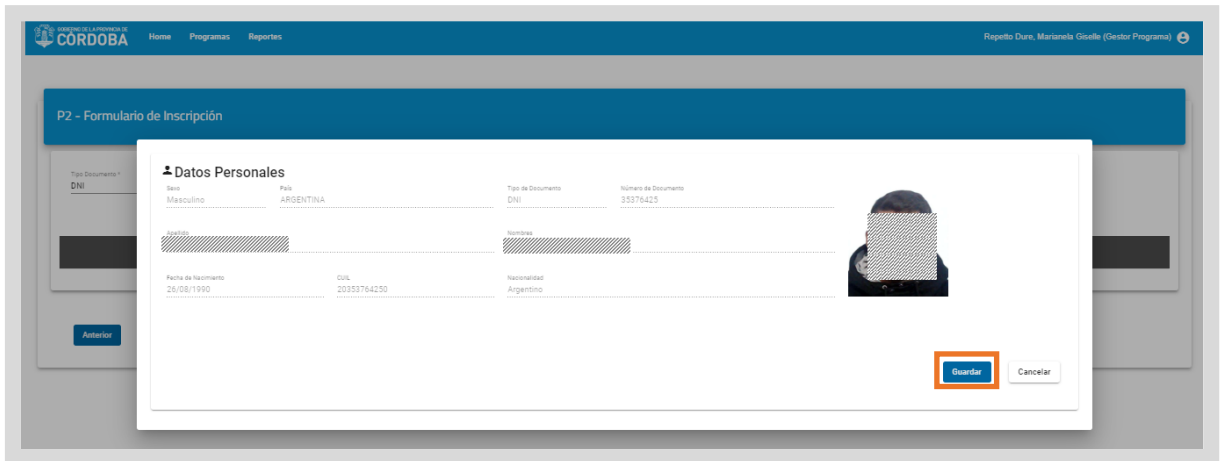
Pueden presentarse tres situaciones:

A. Que la persona que quiere incorporar ya se encuentre en la base de datos de Gobierno y no se encuentre en otro grupo conviviente.

En ese caso la persona se incorporará al grupo conviviente directamente al hacer clic en el botón .

B. Que la persona que quiere incorporar no se encuentre en la base de datos de Gobierno. En ese caso, el sistema la busca en la base de datos de ReNaPer (Registro Nacional de las Personas), cuando la encuentra, muestra una ventana emergente con los datos personales.


Puede verificarlos y hacer clic en  para agregar la persona al grupo.



- C. Que la persona que quiere incorporar ya se encuentre en otro grupo conviviente. Al seleccionar **Guardar** la persona deja de pertenecer al otro grupo y pasa a formar parte del suyo.




3.2 Quitar persona

- También es posible eliminar integrantes del grupo conviviente. Para ello, seleccionar la  que corresponda al integrante que desea quitar de su grupo conviviente.


PREINSCRIPCIÓN ESTUDIANTES INGRESANTES 2021 - Formulario de Inscripción

GRUPO CONVIVIENTE + Agregar

* Los cambios en el grupo conviviente impactarán cuando presione el botón siguiente. Última modificación: 23/10/2020 - 17:48 Hs.

Apellido y Nombre	Documento	Nacimiento	Acciones
ALBERTO, MARCELO OSCAR	27099001	10/08/1976	
BARONCEL, VALERIA MARCELO	27099001	10/08/2007	
BARONCEL, MARCELO OSCAR	27099001	10/08/2005	

- Aparece una ventana emergente, en donde puede confirmar o cancelar su eliminación.


 Confirmar Eliminación


Se eliminará a la persona seleccionada del Grupo Conviviente.

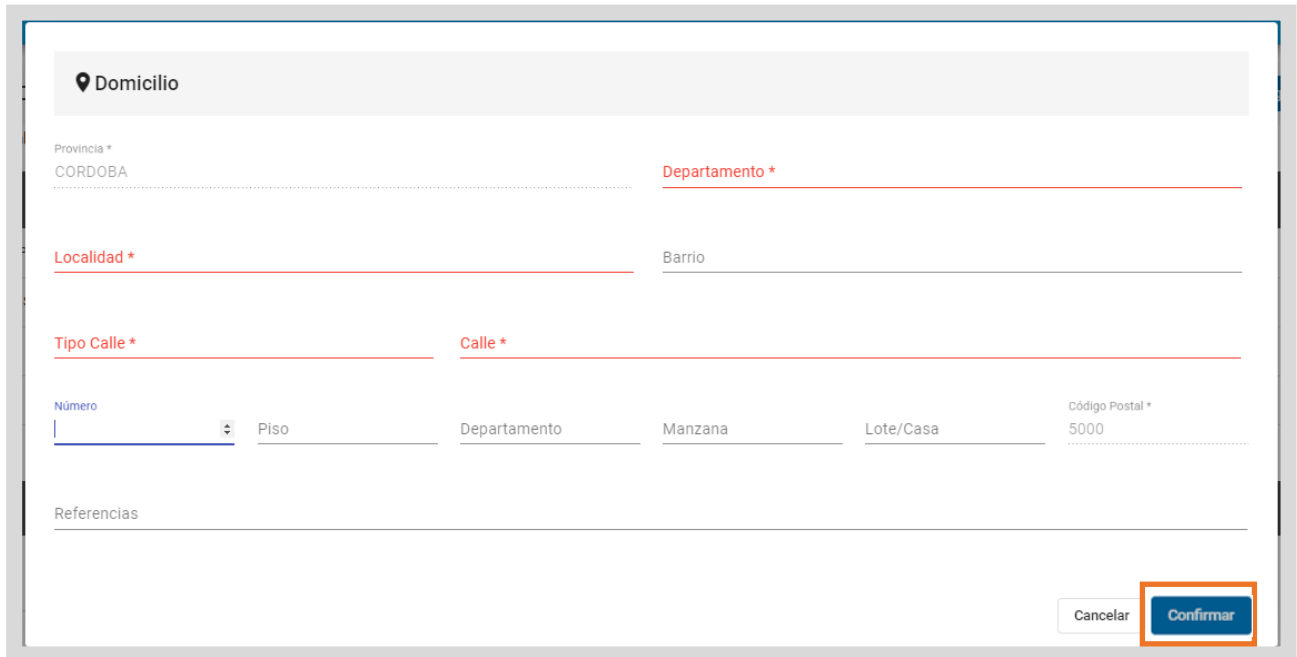
¿Está seguro que desea continuar?

Cancelar Confirmar

3.3 Editar domicilio

Si la información del domicilio del grupo conviviente no está registrada o necesita ser actualizada, puede editarla al seleccionar . Completar con la información que se le solicita.

Los campos con asterisco (*) son obligatorios. Seleccionar .



Domicilio

Provincia *
CORDOBA

Departamento *

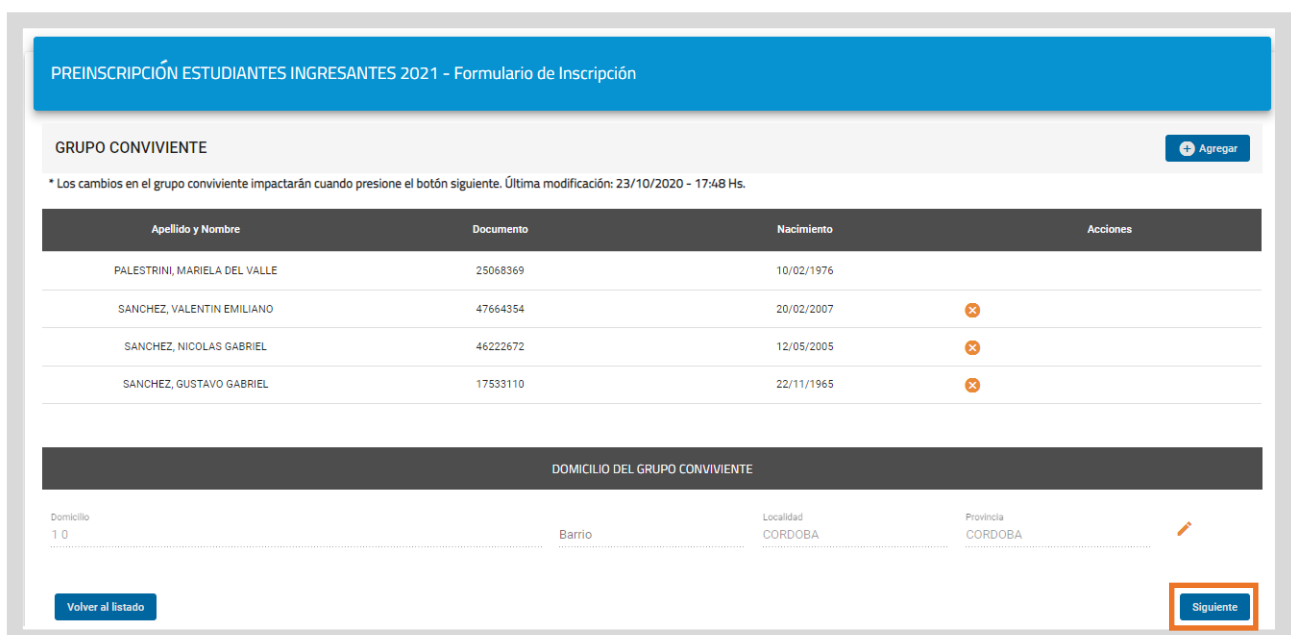
Localidad * Barrio

Tipo Calle * Calle *

Número Piso Departamento Manzana Lote/Casa Código Postal * 5000

Referencias

La confirmación del domicilio es un paso obligatorio para pasar a realizar el procedimiento de preinscripción. Al hacerlo se habilita la opción .



PREINSCRIPCIÓN ESTUDIANTES INGRESANTES 2021 - Formulario de Inscripción

GRUPO CONVIVIENTE

* Los cambios en el grupo conviviente impactarán cuando presione el botón siguiente. Última modificación: 23/10/2020 - 17:48 Hs.

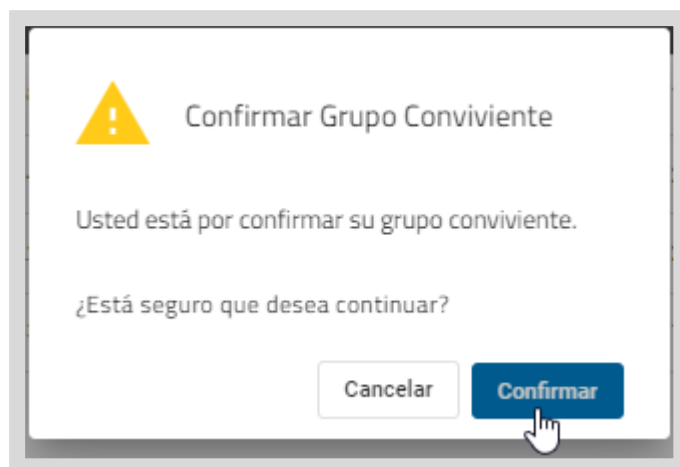
Apellido y Nombre	Documento	Nacimiento	Acciones
PALESTRINI, MARIELA DEL VALLE	25068369	10/02/1976	
SANCHEZ, VALENTIN EMILIANO	47664354	20/02/2007	
SANCHEZ, NICOLAS GABRIEL	46222672	12/05/2005	
SANCHEZ, GUSTAVO GABRIEL	17533110	22/11/1965	

DOMICILIO DEL GRUPO CONVIVIENTE

Domicilio 10 Barrio Localidad CORDOBA Provincia CORDOBA



El sistema solicita confirmar el grupo conviviente.



4. Preinscripción

4.1 Paso 1: Seleccionar Estudiantes

- El formulario permite en una misma sesión preinscribir a todos aquellos integrantes del Grupo Conviviente que ingresen a un nivel educativo, es decir a 1º grado o año. En el caso de jardín de infantes se puede inscribir en sala de tres (si el jardín de infantes cuenta con esa oferta); en sala de cuatro (que es cuando comienza la obligatoriedad) y en sala de cinco, si el estudiante no hubiera comenzado la educación obligatoria.
- Esto quiere decir que, si el estudiante en el 2021 cursare 2º, 3º, 4º, 5º o 6º grado o año, no debe ser preinscripto a través de este formulario.
- Para proceder con la preinscripción hacer clic en el casillero de cada estudiante ingresante. En el ejemplo, se seleccionaron dos estudiantes.

Postulante
<input type="checkbox"/>
<input type="checkbox"/>
<input checked="" type="checkbox"/>
<input checked="" type="checkbox"/>

- Para continuar, seleccionar **Siguiete**.

- En la parte superior se tilda "Postulantes" y se indica en cuál paso se encuentra actualmente.

Postulante
<input checked="" type="checkbox"/>
<input type="checkbox"/>
<input type="checkbox"/>
<input type="checkbox"/>

4.2 Paso 2: Postulantes

- En este paso completar los datos del estudiante ingresante requeridos por el programa seleccionado.
- En postulantes se indica el nombre y número de estudiante ingresante seleccionado en el paso anterior.

PREINSCRIPCIÓN ESTUDIANTES INGRESANTES 2021 - Formulario de Inscripción

✓ Selección de Postulantes — 2 Postulantes — 3 Grupo Conviviente — 4 Fin de Inscripción

POSTULANTES

1 2

PREINSCRIPCIÓN ESTUDIANTES INGRESANTES 2021

1 - ESCUELA CON PRIORIDAD 1 *

Seleccione Departamento, Localidad, Nivel Educativo, Escuela y Turno en el que desea preinscribir con prioridad 1 al Ingresante. * Campo Obligatorio

DEPARTAMENTO

- En este apartado, debe indicar las escuelas en las que preinscribe el estudiante ingresante y si tiene hermanos que ya asisten a la misma institución educativa.
- Es condición indispensable preinscribir al estudiante en al menos dos (2) escuelas y puede elegir hasta cuatro (4), como máximo. Los campos marcados con asterisco (*) son obligatorios.
- Comenzar por “1-ESCUELA CON PRIORIDAD 1”, indicar el departamento provincial donde se encuentra dicha escuela.
- Al clicar en la flecha ▼, se despliegan las opciones de selección. Elegir la que corresponda.

PREINSCRIPCIÓN ESTUDIANTES INGRESANTES 2021

1 - ESCUELA CON PRIORIDAD 1 *

Seleccione Departamento, Localidad, Nivel Educativo, Escuela y Turno en el que desea preinscribir con prioridad 1 al ingresante. * Campo Obligatorio

DEPARTAMENTO

Debe seleccionar una opción de la lista

2 - DNI DE HERMANO/A QUE ASISTE A LA ESCUELA CON PRIORIDAD 1 (EN CASO DE CORRESPONDER)

Busque por DNI en caso de tener algún/a hermano/a en la escuela seleccionada (con uno/a es suficiente).

Búsqueda

- A medida que va completando los campos de selección se van habilitando otros, como es el caso de la Localidad, Nivel Educativo, Escuela y Turno.

1 - ESCUELA CON PRIORIDAD 1 *

Seleccione Departamento, Localidad, Nivel Educativo, Escuela y Turno en el que desea preinscribir con prioridad 1 al ingresante. * Campo Obligatorio

DEPARTAMENTO
CAPITAL

LOCALIDAD

2 - DNI DE HERMANO

- Las opciones para Nivel Educativo son:

- INICIAL - SALA DE TRES
- INICIAL - SALA DE CUATRO
- INICIAL - SALA DE CINCO
- PRIMARIO - PRIMER GRADO
- SECUNDARIO - PRIMER AÑO
- SECUNDARIO PIT
- PRIMARIO ADULTOS (mayores de 14 años)
- SECUNDARIO ADULTOS (mayores de 18 años)

1 - ESCUELA CON PRIORIDAD 1 *

Seleccione Departamento, Localidad, Nivel Educativo, Escuela y Turno en el que desea preinscribir con prioridad 1 al ingresante. * Campo Obligatorio

DEPARTAMENTO
CAPITAL

LOCALIDAD
CORDOBA CAPITAL

INICIAL - SALA DE TRES

INICIAL - SALA DE CUATRO

INICIAL - SALA DE CINCO

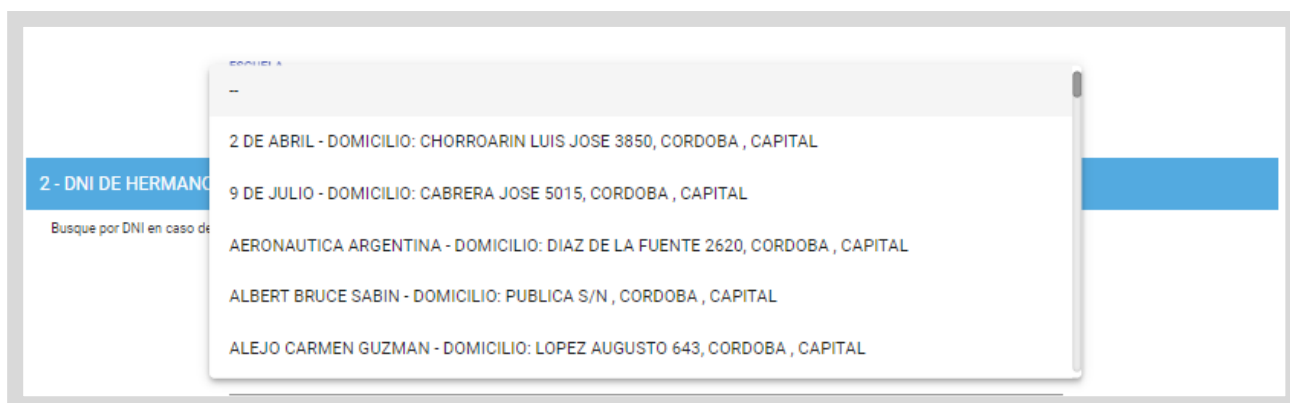
PRIMARIO - PRIMER GRADO

SECUNDARIO - PRIMER AÑO

2 - DNI DE HERMANO

Busque por DNI en caso de tener alguna referencia en la escuela seleccionada (con un ícono es suficiente):

Para seleccionar la escuela puede escribir en la parte superior el nombre para facilitar su búsqueda.



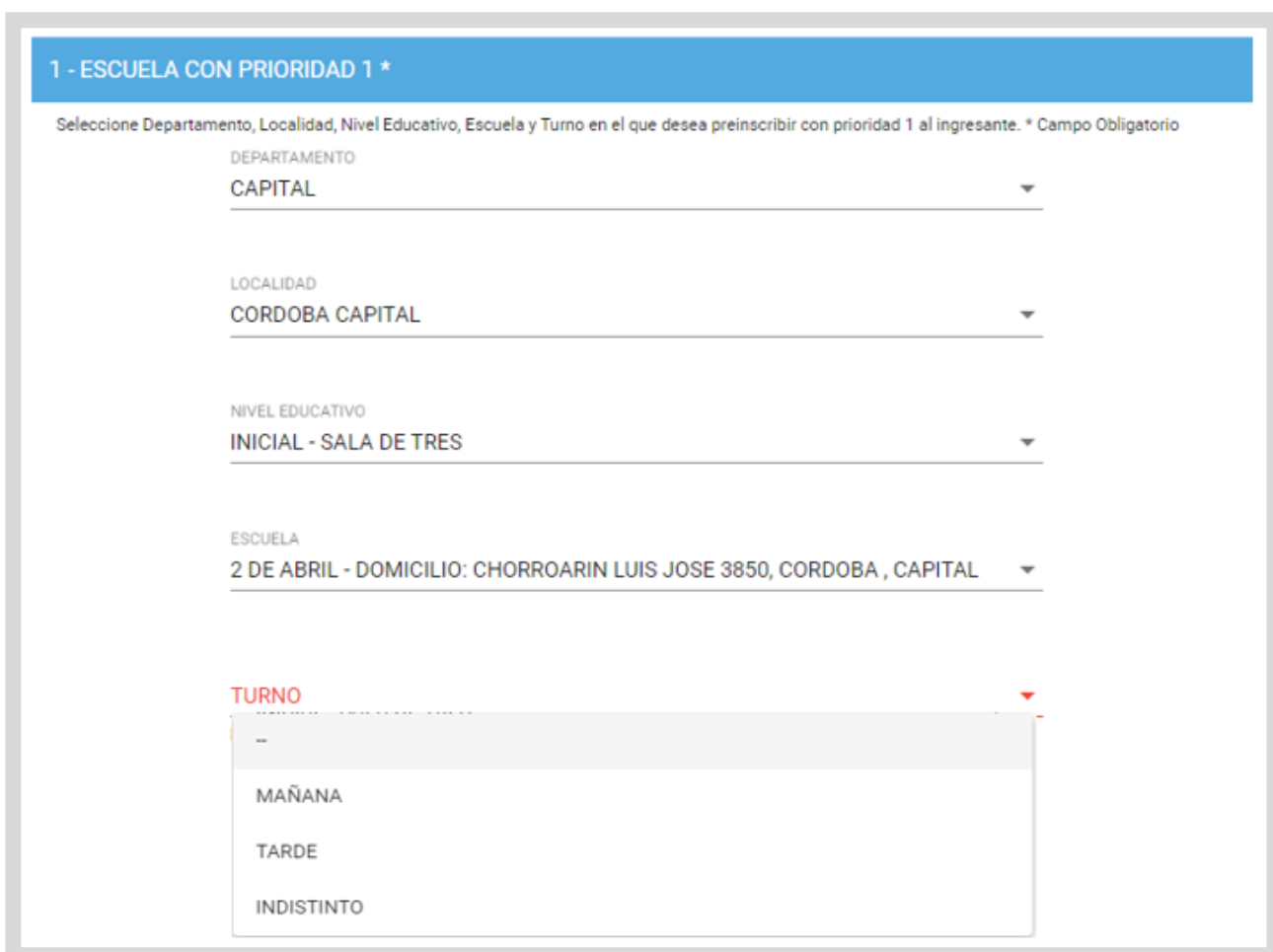
2 - DNI DE HERMANO

Busque por DNI en caso de

ESCUELA

- 2 DE ABRIL - DOMICILIO: CHORROARIN LUIS JOSE 3850, CORDOBA , CAPITAL
- 9 DE JULIO - DOMICILIO: CABRERA JOSE 5015, CORDOBA , CAPITAL
- AERONAUTICA ARGENTINA - DOMICILIO: DIAZ DE LA FUENTE 2620, CORDOBA , CAPITAL
- ALBERT BRUCE SABIN - DOMICILIO: PUBLICA S/N , CORDOBA , CAPITAL
- ALEJO CARMEN GUZMAN - DOMICILIO: LOPEZ AUGUSTO 643, CORDOBA , CAPITAL

Las opciones de turno que se despliegan dependen de los que tenga habilitado la escuela. Si no posee una preferencia de turno puede seleccionar "Indistinto" (en el caso de estar presente en el listado de opciones).



1 - ESCUELA CON PRIORIDAD 1 *

Seleccione Departamento, Localidad, Nivel Educativo, Escuela y Turno en el que desea preinscribir con prioridad 1 al ingresante. * Campo Obligatorio

DEPARTAMENTO
CAPITAL

LOCALIDAD
CORDOBA CAPITAL

NIVEL EDUCATIVO
INICIAL - SALA DE TRES

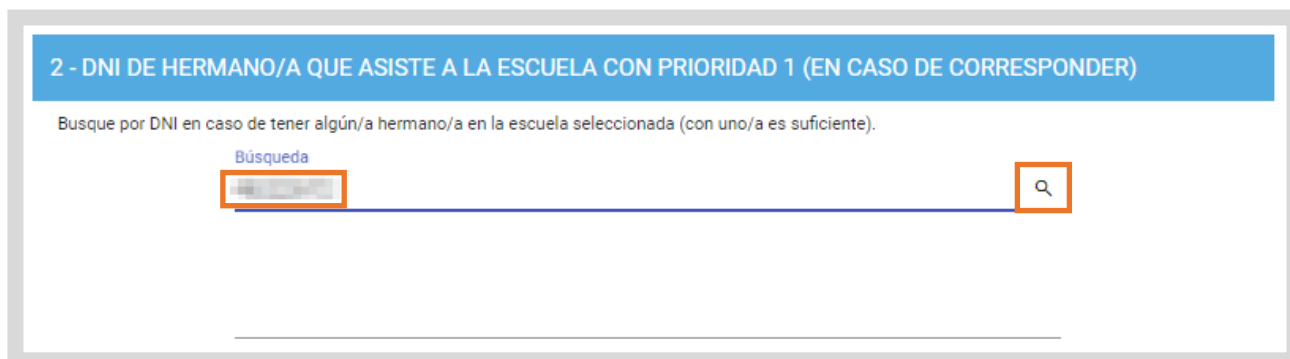
ESCUELA
2 DE ABRIL - DOMICILIO: CHORROARIN LUIS JOSE 3850, CORDOBA , CAPITAL

TURNO

- MAÑANA
- TARDE
- INDISTINTO

- Luego de completar los datos de la escuela, se habilita la posibilidad de registrar si el ingresante cuenta con algún hermano/a que asista a la institución (para definir el orden de prioridad de adjudicación de vacantes). En caso de tenerlo, indicar el DNI (con registrar uno es suficiente).

- Seleccionar  .



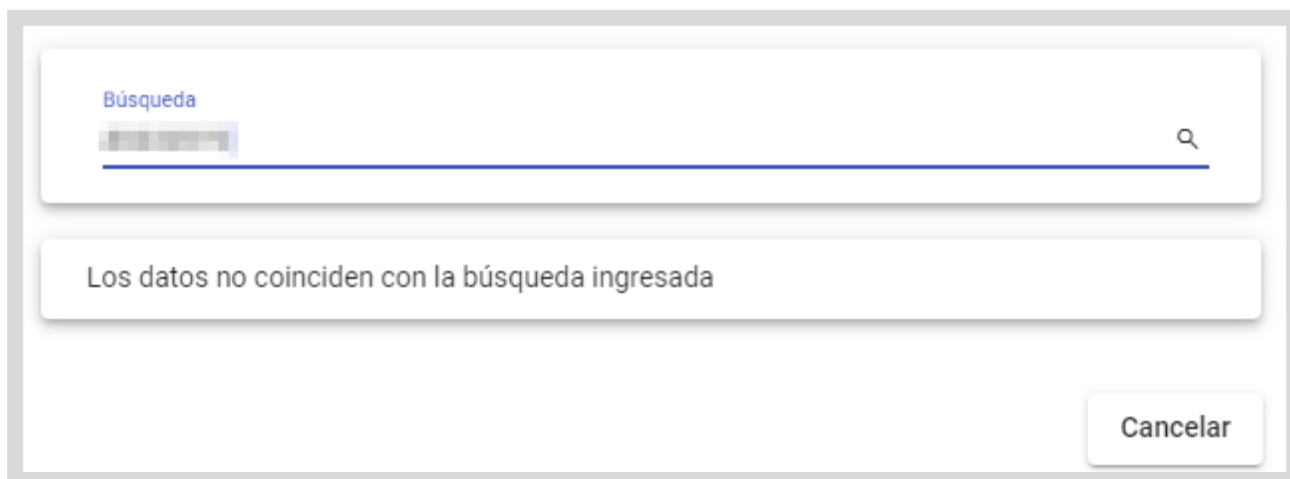
2 - DNI DE HERMANO/A QUE ASISTE A LA ESCUELA CON PRIORIDAD 1 (EN CASO DE CORRESPONDER)

Busque por DNI en caso de tener algún/a hermano/a en la escuela seleccionada (con uno/a es suficiente).

Búsqueda

- El sistema valida que el estudiante ingresado esté matriculado en esa escuela a través del Sistema Gestión Estudiantes.

- Si lo encuentra, muestra sus datos en la parte de abajo, de lo contrario, aparece un cartel como el siguiente:



Búsqueda

Los datos no coinciden con la búsqueda ingresada

- Repetir el mismo procedimiento para completar los datos de las restantes escuelas.

Como es obligatorio realizar la preinscripción en dos escuelas, si en la localidad donde reside existe solo una escuela, en la opción "2-ESCUELA CON PRIORIDAD 2" puede ingresar los datos de la escuela que introdujo en la opción "1-ESCUELA CON PRIORIDAD 1".

Luego, indicar si solicita servicio de PAICOR para el ciclo 2021.

9 - ¿SOLICITA LOS SERVICIOS DE PAICOR PARA EL CICLO 2021?

SI

NO

Al finalizar la selección de escuelas, hacer clic en **Siguiente**.

9 - ¿SOLICITA LOS SERVICIOS DE PAICOR PARA EL CICLO 2021?

SI

NO

Anterior **Siguiente**

Si seleccionó más de un estudiante ingresante, se muestra en verde al primero y se habilita la selección de escuelas para el segundo. Para hacerlo, repetir el mismo procedimiento.

PREINSCRIPCIÓN ESTUDIANTES INGRESANTES 2021 - Formulario de Inscripción

✓ Selección de Postulantes — 2 Postulantes — 3 Grupo Conviviente — 4 Fin de Inscripción

POSTULANTES

2

PREINSCRIPCIÓN ESTUDIANTES INGRESANTES 2021

1 - ESCUELA CON PRIORIDAD 1 *

Seleccione Departamento, Localidad, Nivel Educativo, Escuela y Turno en el que desea preinscribir con prioridad 1 al Ingresante. * Campo Obligatorio

Cuando haya finalizado de seleccionar las escuelas para todos los estudiantes ingresantes, seleccionar **Siguiente** para pasar al siguiente paso: "DATOS DE CONTACTO".

4.3 Paso 3: Datos de contacto

Aquí se le solicita que indique su teléfono y dirección de correo.

PREINSCRIPCIÓN ESTUDIANTES INGRESANTES 2021 - Formulario de Inscripción

1 Selección de Postulantes 2 Postulantes 3 Grupo Conviviente 4 Fin de Inscripción

CARACTERÍSTICAS COMUNES DEL GRUPO CONVIVIENTE

Grupo Conviviente

DATOS DE CONTACTO

1 - TELÉFONO *

Tel. (0)XXX (15)XXXXXXXX

TELEFONO 0 / 11

2 - CORREO ELECTRÓNICO *

CORREO ELECTRONICO 0 / 40

Anterior Finalizar Inscripción

Una vez completados los datos, se habilita el botón **Finalizar Inscripción**.

Grupo Conviviente

DATOS DE CONTACTO

1 - TELÉFONO *

Tel. (0)XXX (15)XXXXXXXX

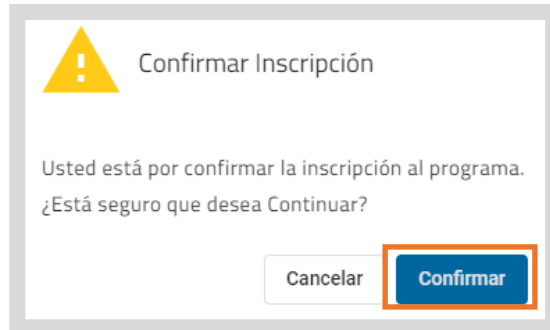
TELEFONO 351 8 / 11

2 - CORREO ELECTRÓNICO *

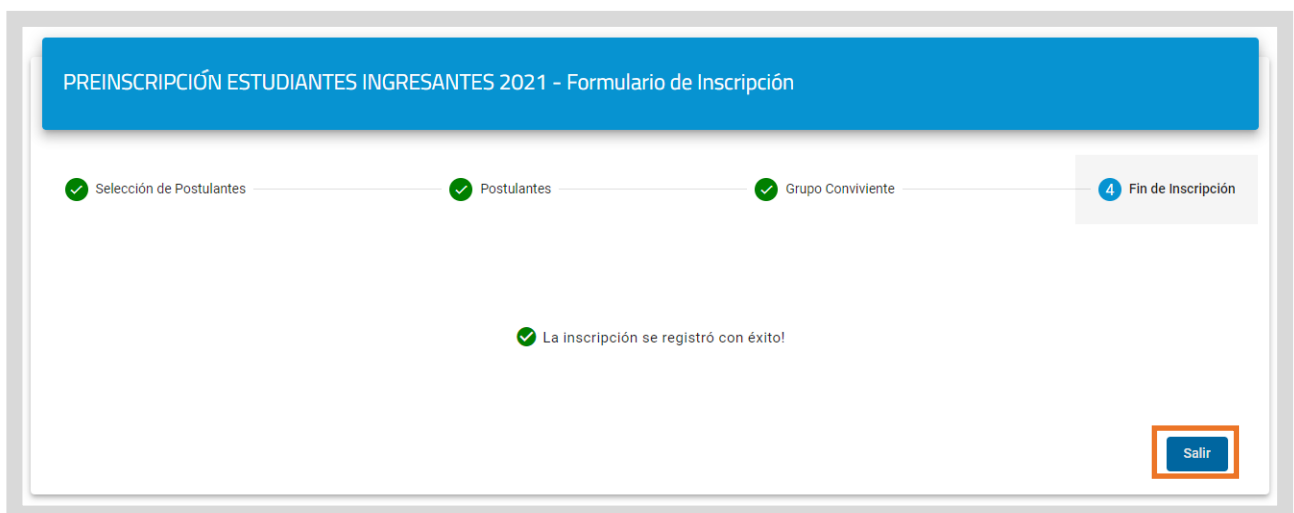
CORREO ELECTRONICO @MAIL.COM 13 / 40


Anterior Finalizar Inscripción

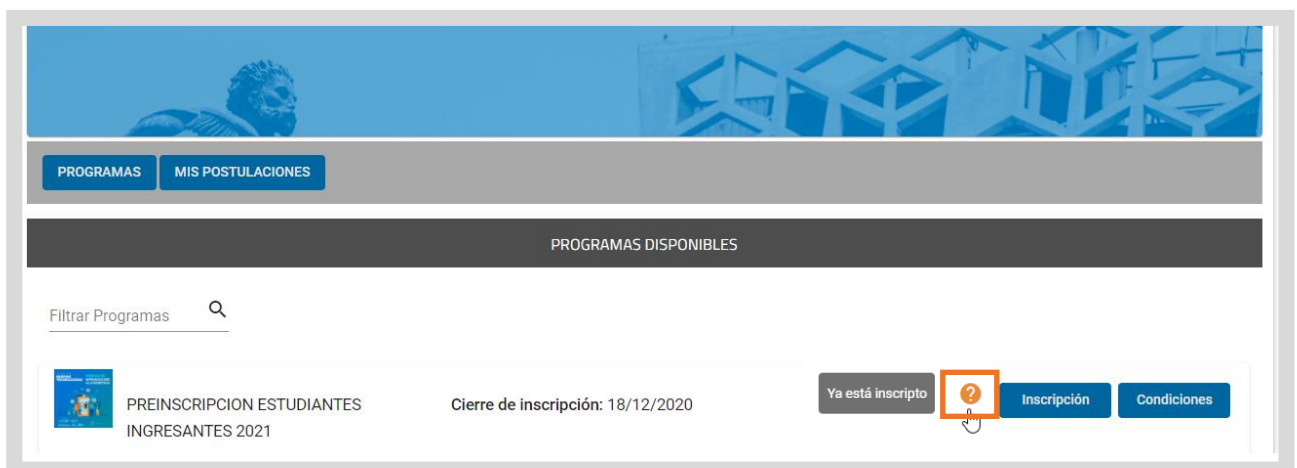
- El sistema le solicita que confirme la preinscripción del/los estudiante/s ingresante/s al próximo ciclo lectivo.



- Finalmente le muestra un mensaje que indica que la preinscripción ha sido registrada con éxito.



- En la página principal del sistema, se muestra el ícono  que indica que ya se encuentra registrada la preinscripción.



5. Mis postulaciones

- Desde aquí puede acceder a información sobre las preinscripciones realizadas.
- Cuando selecciona **MIS POSTULACIONES** se le muestra información sobre los estudiantes ingresantes y el responsable que realizó la preinscripción.

Durante el período en que se encuentra habilitada la preinscripción, tiene la posibilidad de realizar cambios en la información ingresada.

- Es por ello que, hasta que finalice el período establecido, puede acceder desde el botón **Editar** y realizar los cambios que considere convenientes, siguiendo los mismos pasos indicados en los puntos 2, 3 y 4 de este tutorial.
- Para la adjudicación de vacantes se tendrá en cuenta los últimos cambios ingresados.

BIENVENIDO AL FORMULARIO ÚNICO DE POSTULANTES

PROGRAMAS MIS POSTULACIONES

MIS POSTULACIONES

Filtrar Programas

Logo	PREINSCRIPCIÓN ESTUDIANTES INGRESANTES 2021	Fecha Inscripción: 11/10/2020	Cierre Inscripción: 11/10/2020
Postulantes	Nro. Inscripción: 693626	Responsable	
	Nro. Inscripción: 693625		Editar



Datos de contacto:

Chat online: <https://www.cba.gov.ar/espacio-ciudadanos/> (de 8 a 20 hs.)

Teléfono: 0800 888 1234 (de 8 a 20 hs.)

Mail: preinscripciones.escolares2021@me.cba.gov.ar (recibirá una respuesta dentro de las 48 hs.)