

Situación epidemiológica COVID-19 Provincia de Córdoba

19 de noviembre 2020



Situación provincial COVID-19. Córdoba

105.834 casos totales



**Casos activos
12659**



1745 Fallecidos



13% Positividad



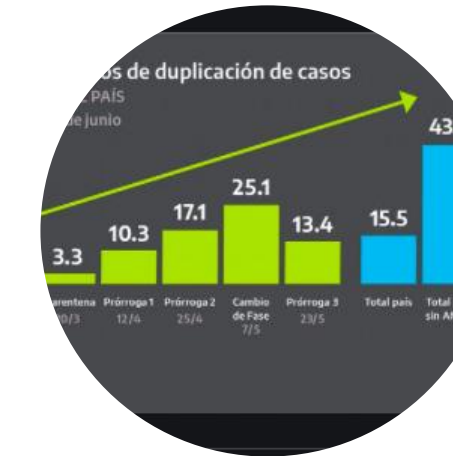
Total de PCR: 451.869



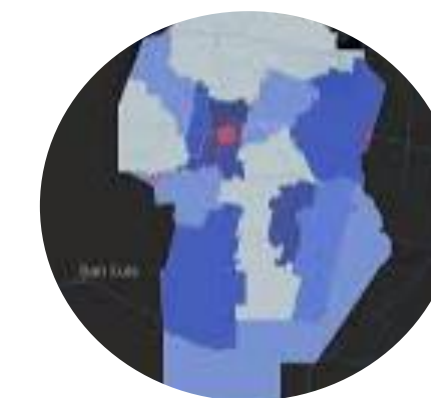
**Infección del personal de Salud
4%**



85% Recuperados



**Tiempo de duplicación
57,2 días**



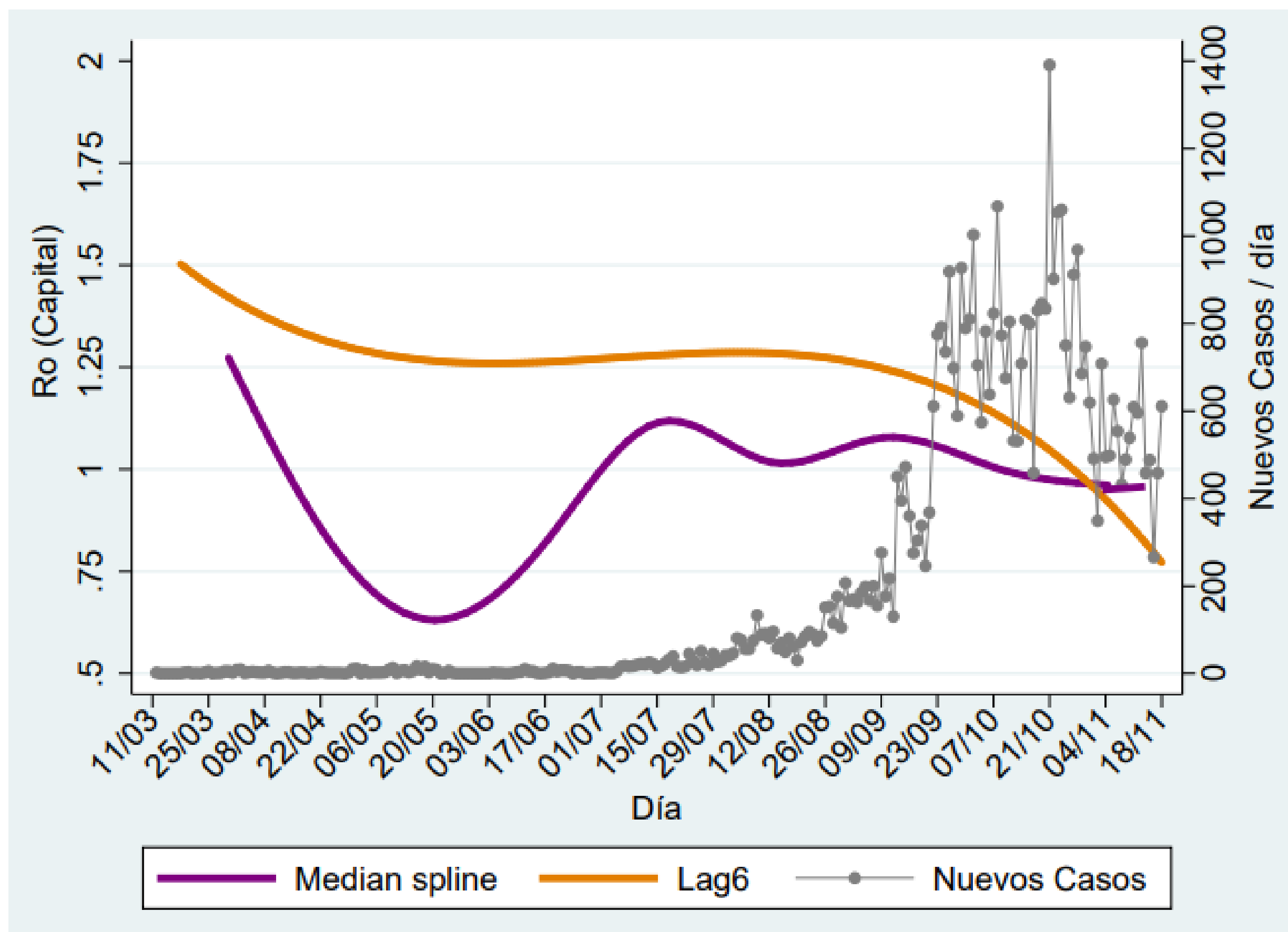
147 localidades sin casos activos



Ocupación de camas Covid-19 45,1% 1082 ptes.

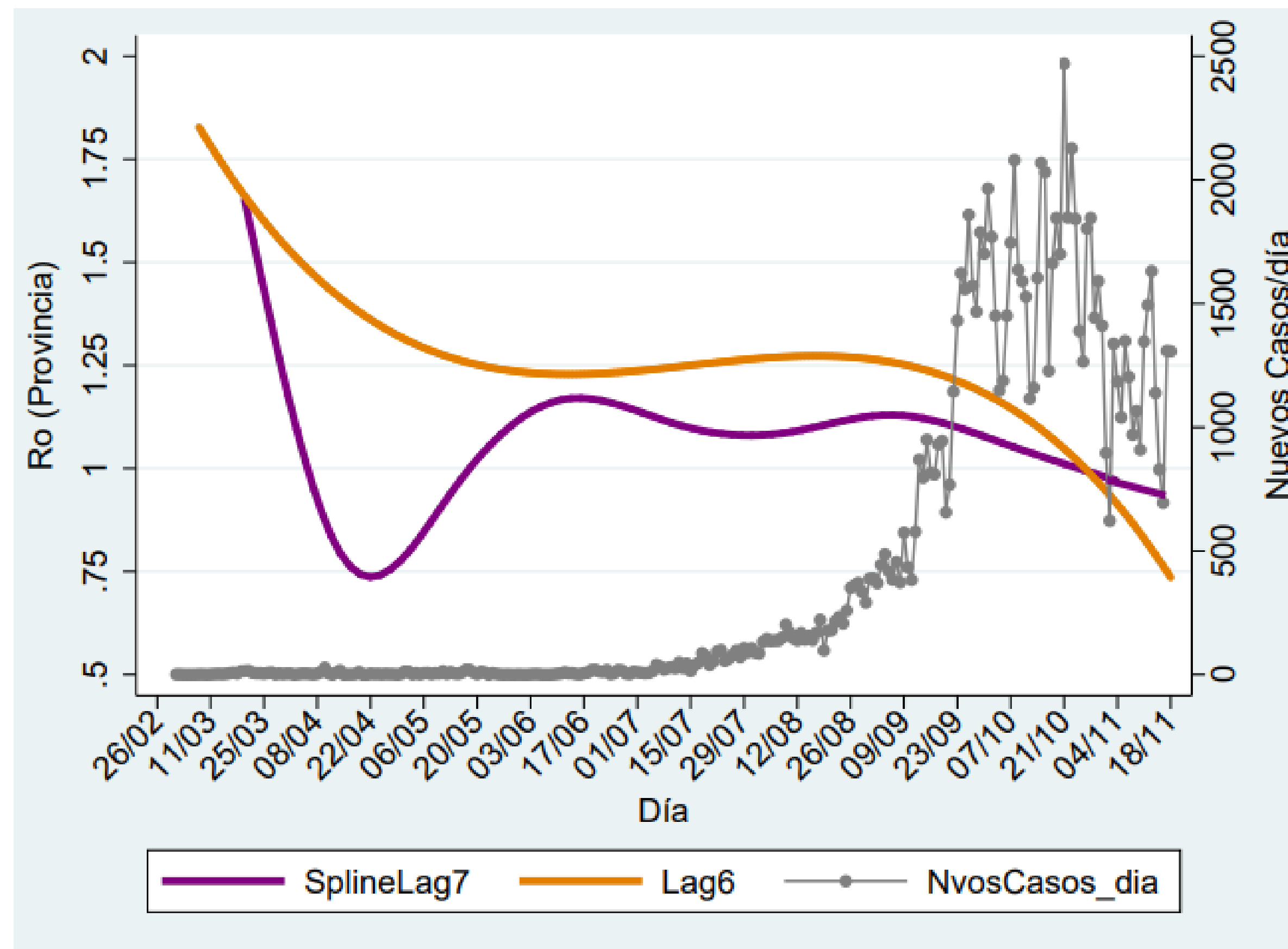
TASA DE CONTAGIO

Ciudad de Córdoba



$Ro_{Nov}=0.93, IC95\%=[0.81-1.05]$

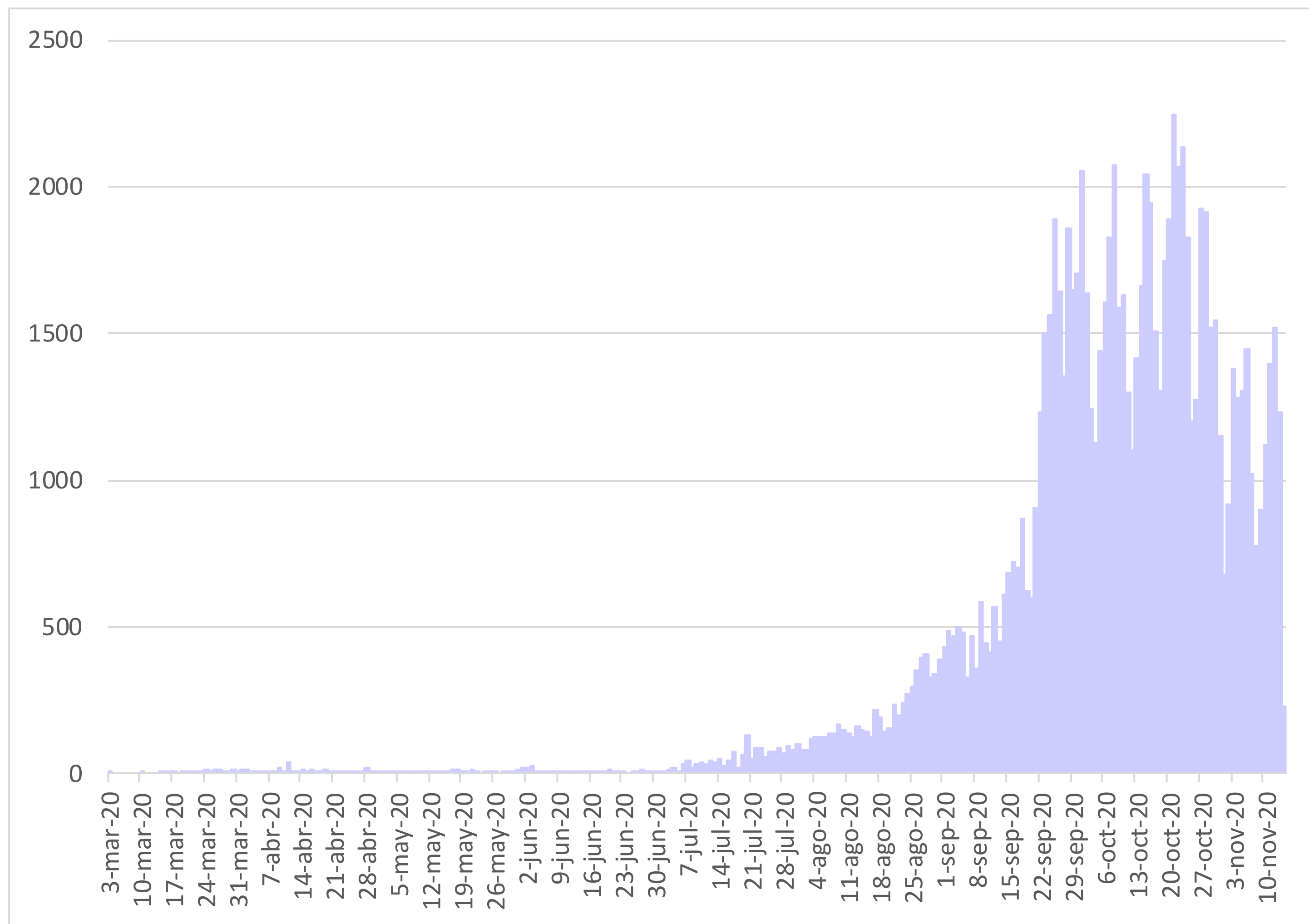
Provincia de Córdoba



$Ro_{Nov}=0.95, IC95\%=[0.81-1.08]$

Curva epidémica COVID-19. Provincia de Córdoba.

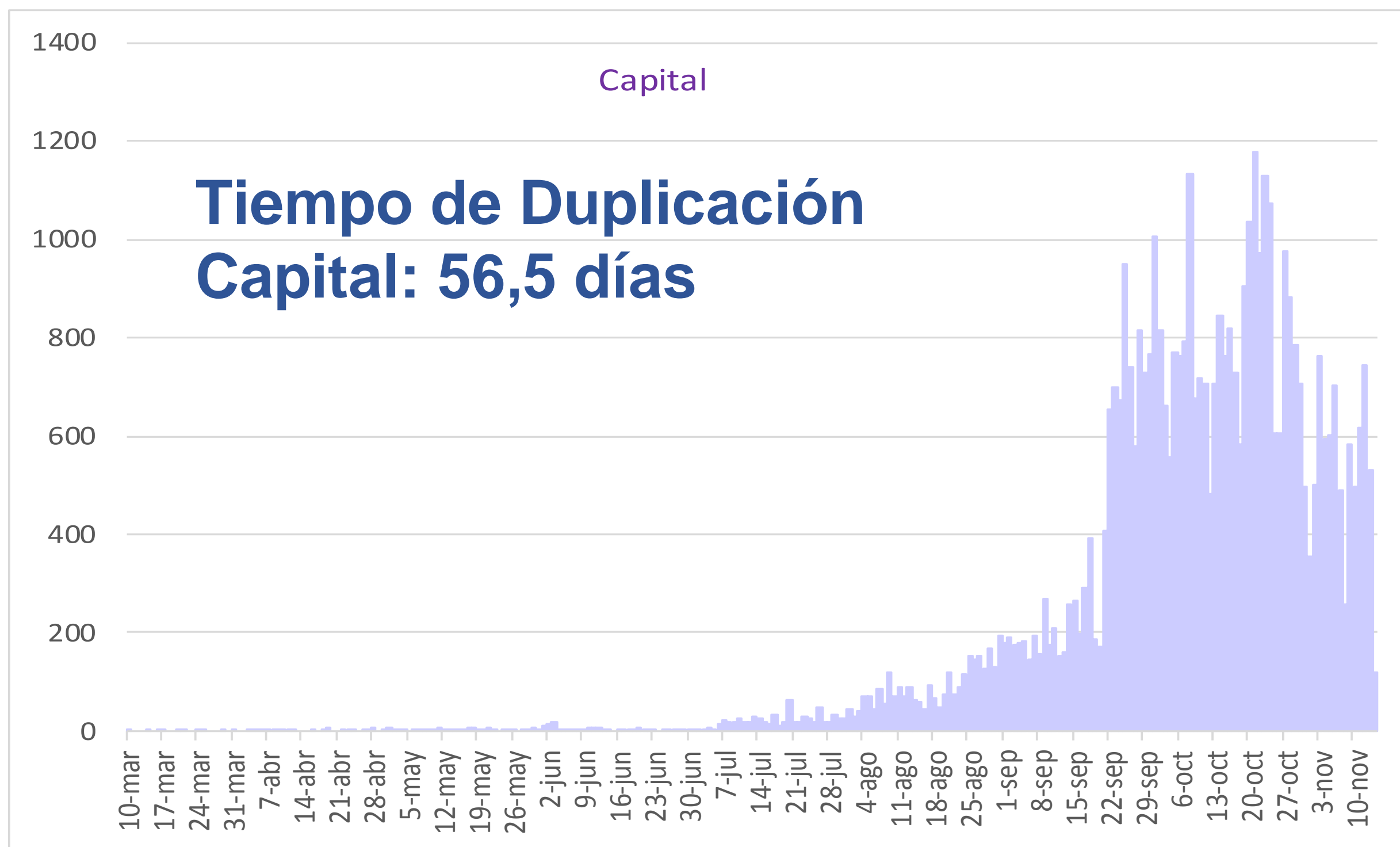
N= 101.615. SE 46



El día 21 de octubre se registró el mayor número diario de casos con 2249 notificaciones.

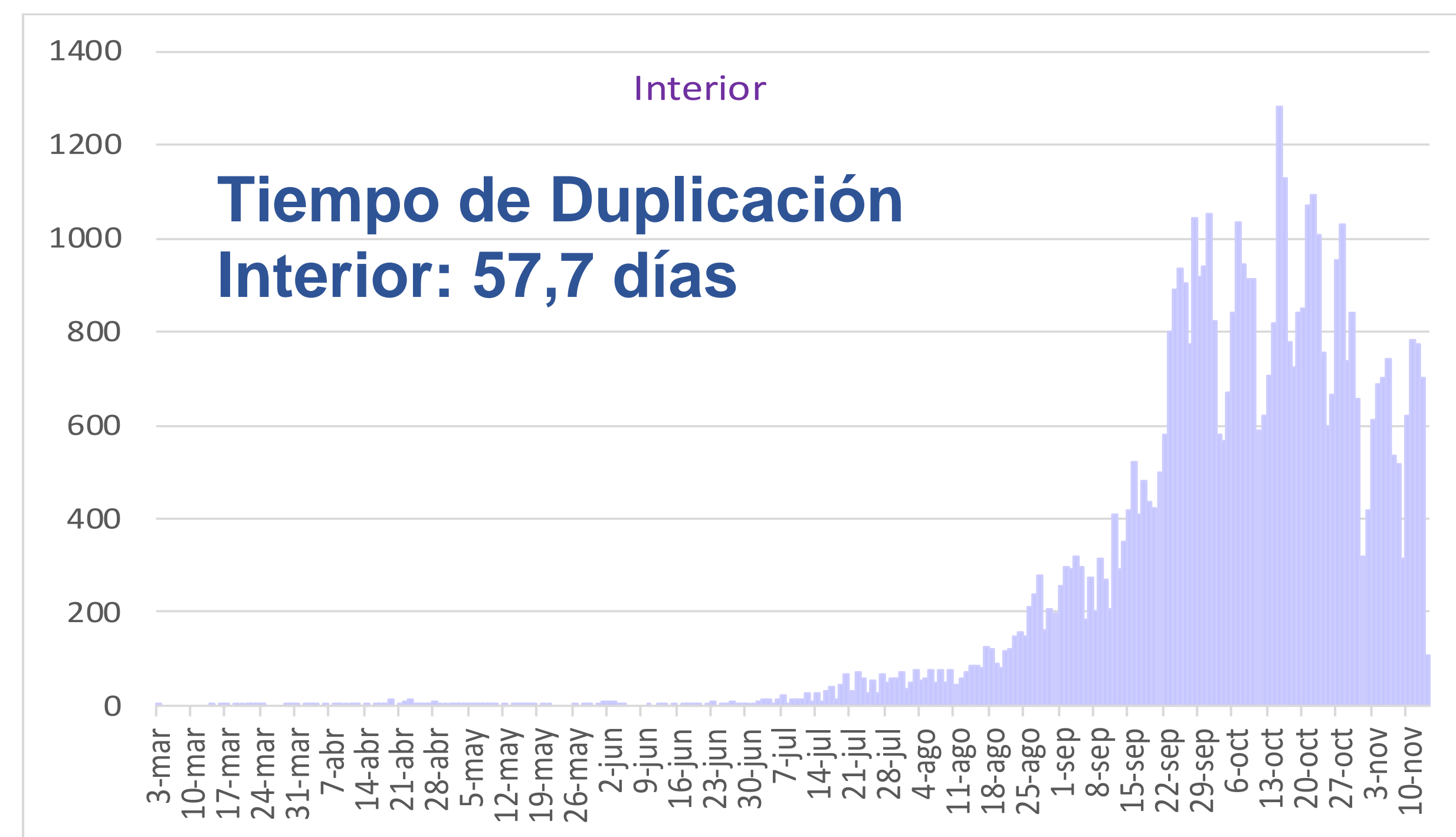
Días totales	256
Casos últimos 7 días	7.967
Capital	3.720
Interior	4.247

Curva epidémica COVID-19. Capital e interior Provincia de Córdoba. N=101.615. SE 46



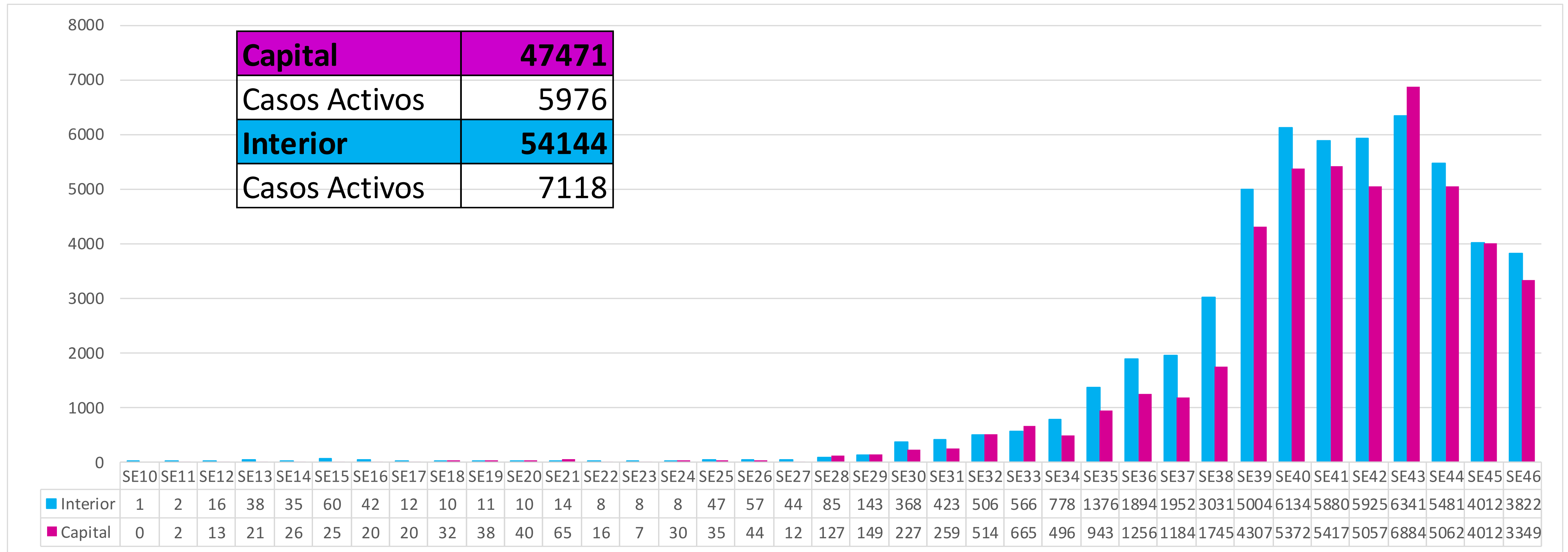
En capital el pico se registró el 1 de octubre con 1180 casos.

En interior el pico se registró el 15 de octubre con 1335 casos.



Se observa una disminución del tiempo de duplicación de casos de 1 días en Capital y un aumento de 5 día para el interior respecto de la semana anterior

Casos Confirmados según Residencia. COVID-19. Provincia de Córdoba. SE 46

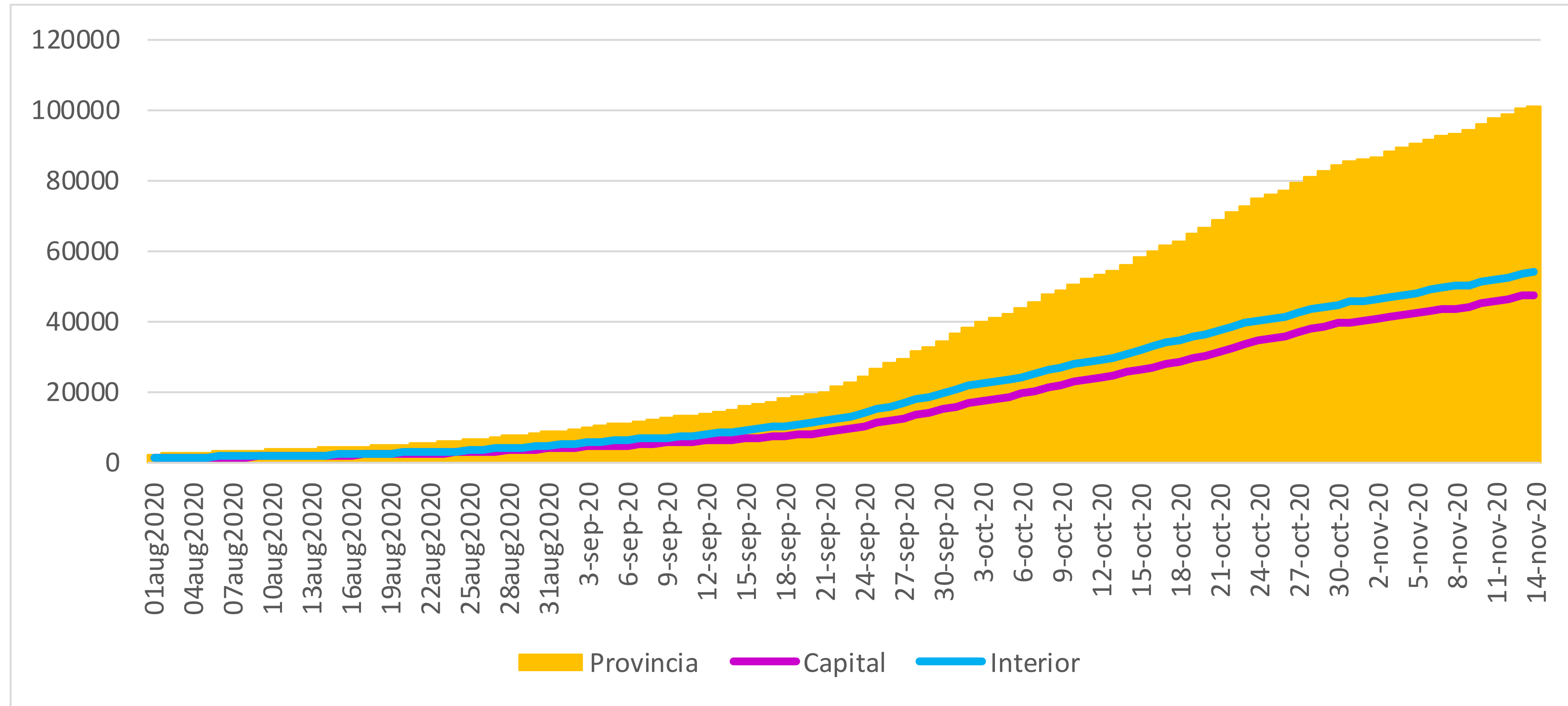


Se puede observar un predominio de presentación de casos en el interior respecto a capital a excepción de la semana 43 en que esta presentación se invirtió.

Se observa una reducción de casos activos de 3186 en capital y 2200 en interior (5386 casos totales menos respecto a la SE 43)

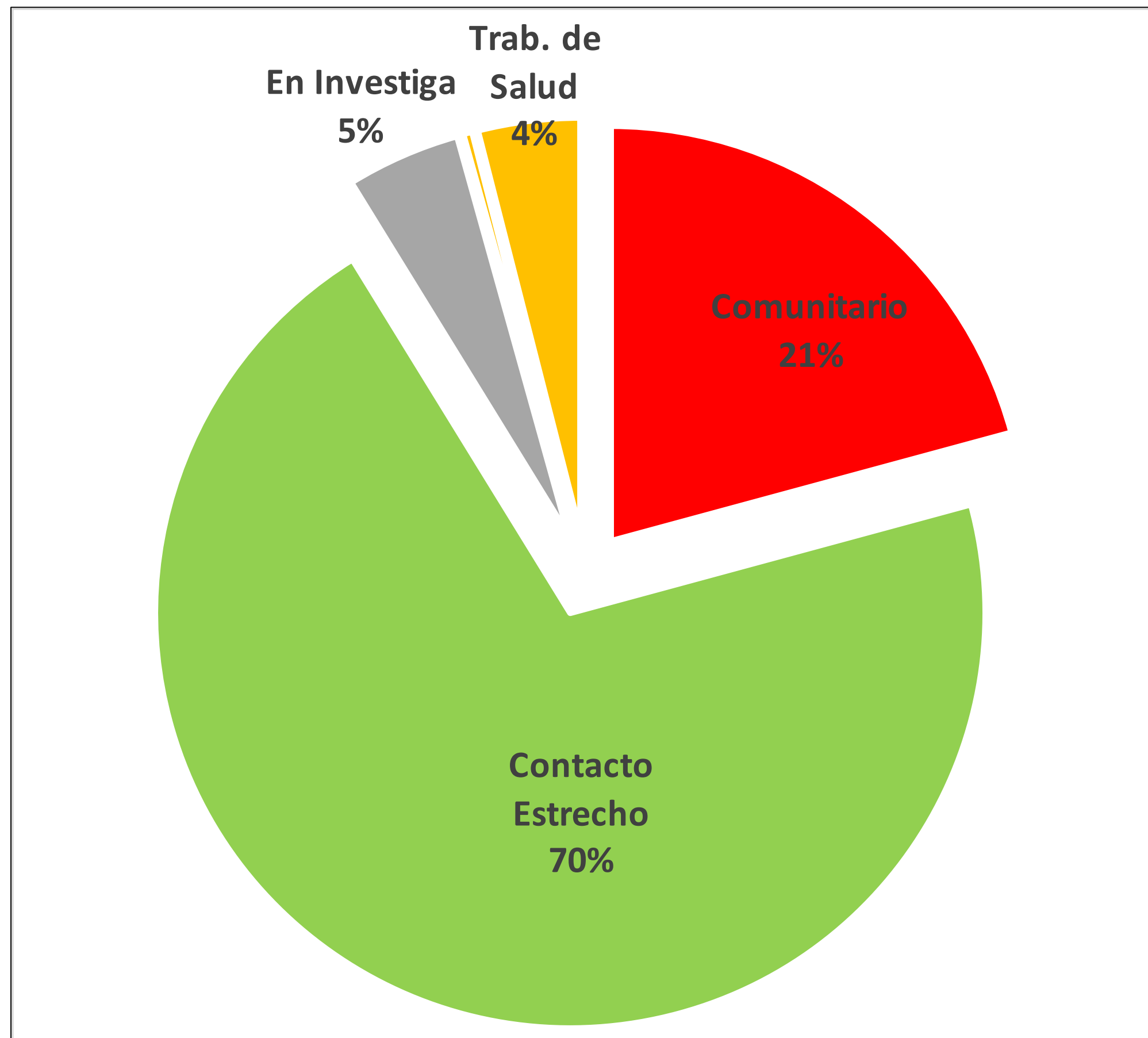
Casos acumulados COVID-19. Capital, Interior y Provincia de Córdoba.

N= 101.615. SE 46



Casos COVID-19 según nexos epidemiológicos.

Provincia de Córdoba. N= 101.615. SE 46




En el 75% de los casos se puede identificar cual es el nexo de transmisión de la enfermedad.

En su mayoría las infecciones se adquieren dentro del ámbito de sus vínculos mas cercanos o laboral.

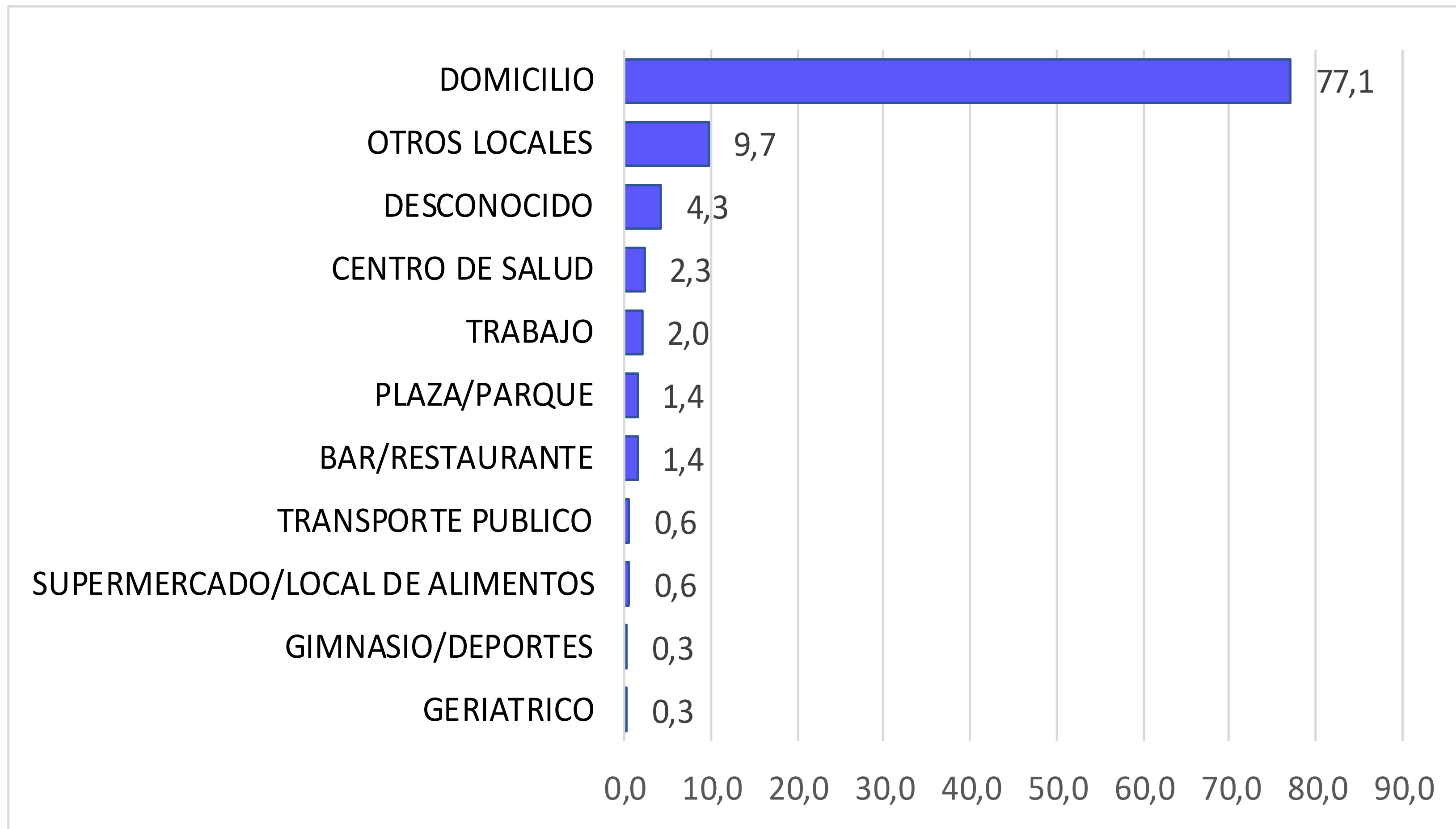
El contacto estrecho disminuyo 3% respecto a la semana anterior

Tipos de contacto estrecho en casos COVID-19. Ciudad de Córdoba



Del total de CE no convivientes el 38% ocurrió en ámbito laboral y el 62% restante en reuniones sociales.

Lugar de contagio auto reportado en contactos no convivientes casos COVID-19. Ciudad de Córdoba Periodo 4 al 14 de noviembre. N=349



El 77% de los contactos no convivientes reportaron haberse contagiado en entorno domiciliario por reuniones

Intervinieron en fiestas clandestinas en Paraná: En una había casi 300 personas

La policía debió intervenir en reuniones sociales y fiestas clandestinas que se concretaron en la madrugada de este domingo en distintos puntos de Paraná y alrededores. Se notificó a propietarios y se identificaron autos.

f t g+ in 18 Comentarios



Foto: Ilustrativa

Desbaratan fiesta clandestina con mas de 300 jóvenes en José C. Paz

Durante los procedimientos, personal especializado en el control de espectáculos, junto con el grupo de apoyo de fuerzas especiales de la provincia de Buenos Aires, coordinaron el desalojo de la vivienda de forma controlada y sin disturbios.



Lanchas, alcohol y ningún barbijo: así fue la fiesta clandestina en una playa pese al coronavirus

El fin de semana decena de embarcaciones se juntaron en una Isla del Paraná.



A los jóvenes se los vio bailando, compartiendo botellas de alcohol y sin distancia social.

Indignante: se viralizó un video de una fiesta clandestina con mas de 100 jóvenes en el río Mendoza

Los jóvenes habían llevado alcohol, música y hasta carpas para el encuentro en el que se burlaron de la pandemia



Salinas Grandes: una fiesta clandestina burló los protocolos.

Este sábado hubo una fiesta clandestina en las Salinas Grandes. No tenían autorización del área de Turismo ni respetaron los protocolos de bioseguridad

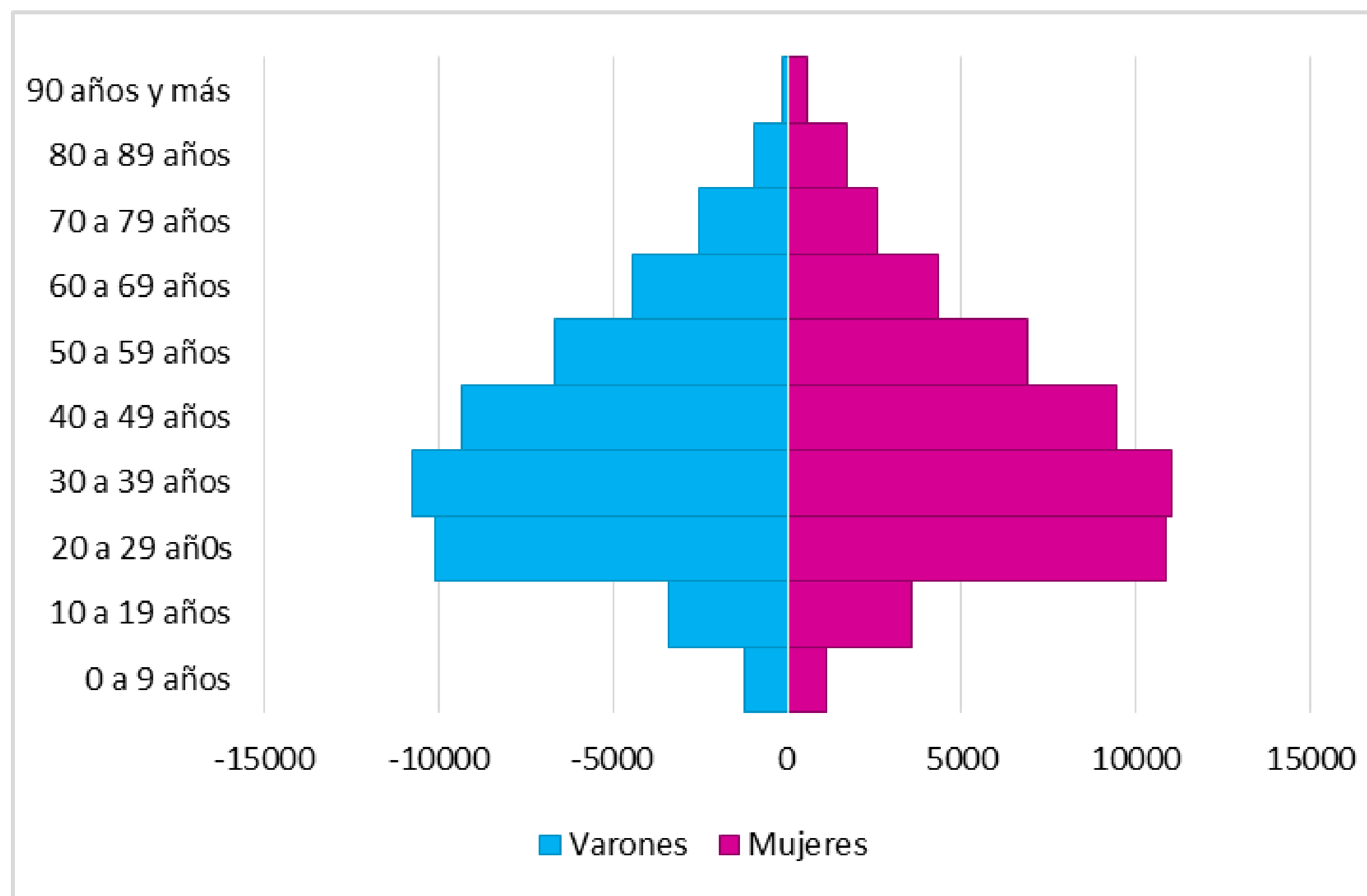
16 de noviembre de 2020 - 15:36 - Por Andrea Miranda



La fiesta en las Salinas no cumplió con ningún protocolo.

Casos COVID-19 según edad y sexo.

Provincia de Córdoba. N= 101.615. SE 46



El 52% de los casos son mujeres y el 48% varones.

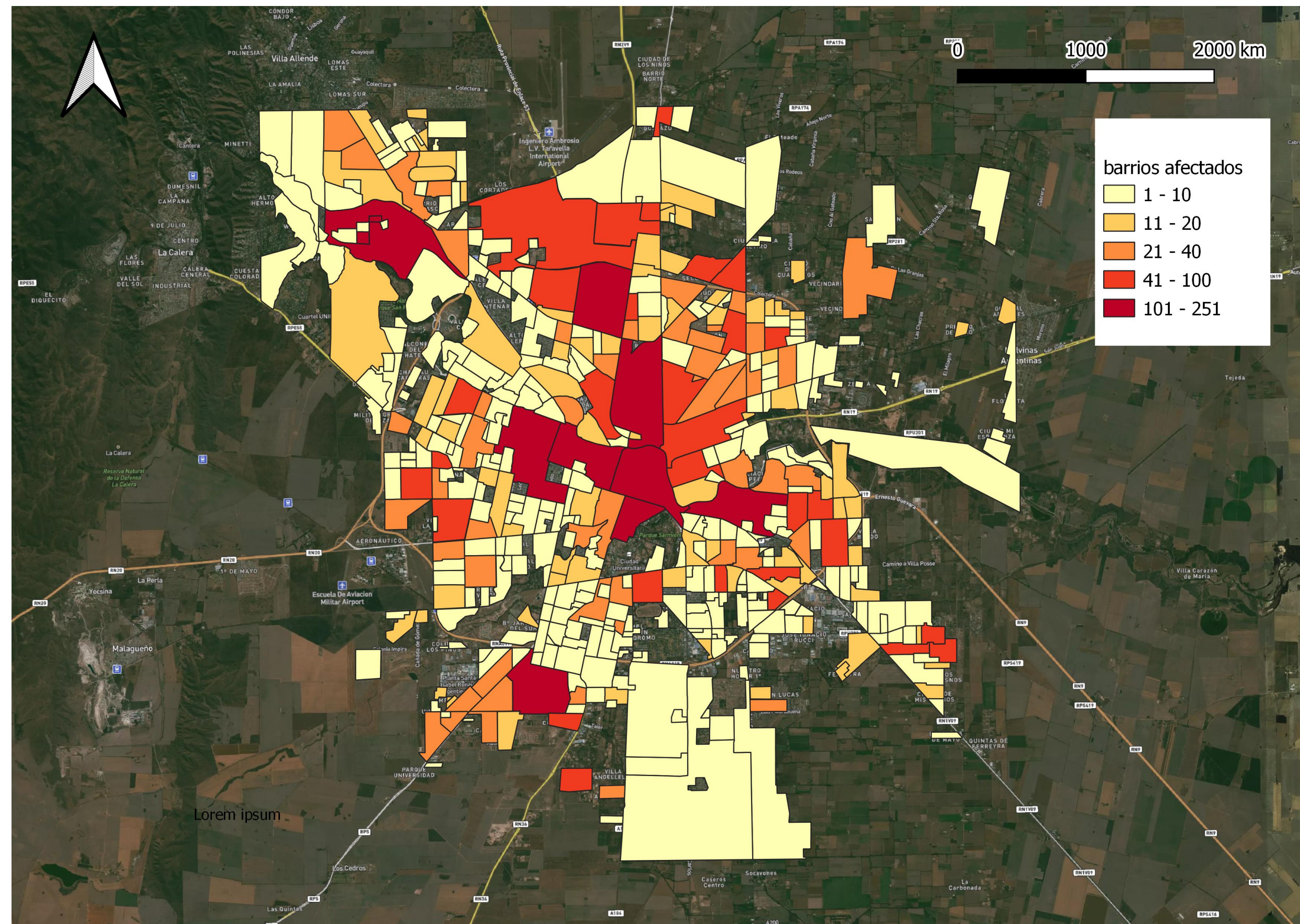
El grupo de 20 a 59 años concentra el 74% de los casos.

(73,4% en mujeres, 74,4% en varones).

La Mediana es de 39 años.

Barrios con casos activos. Ciudad de Córdoba.

N=459



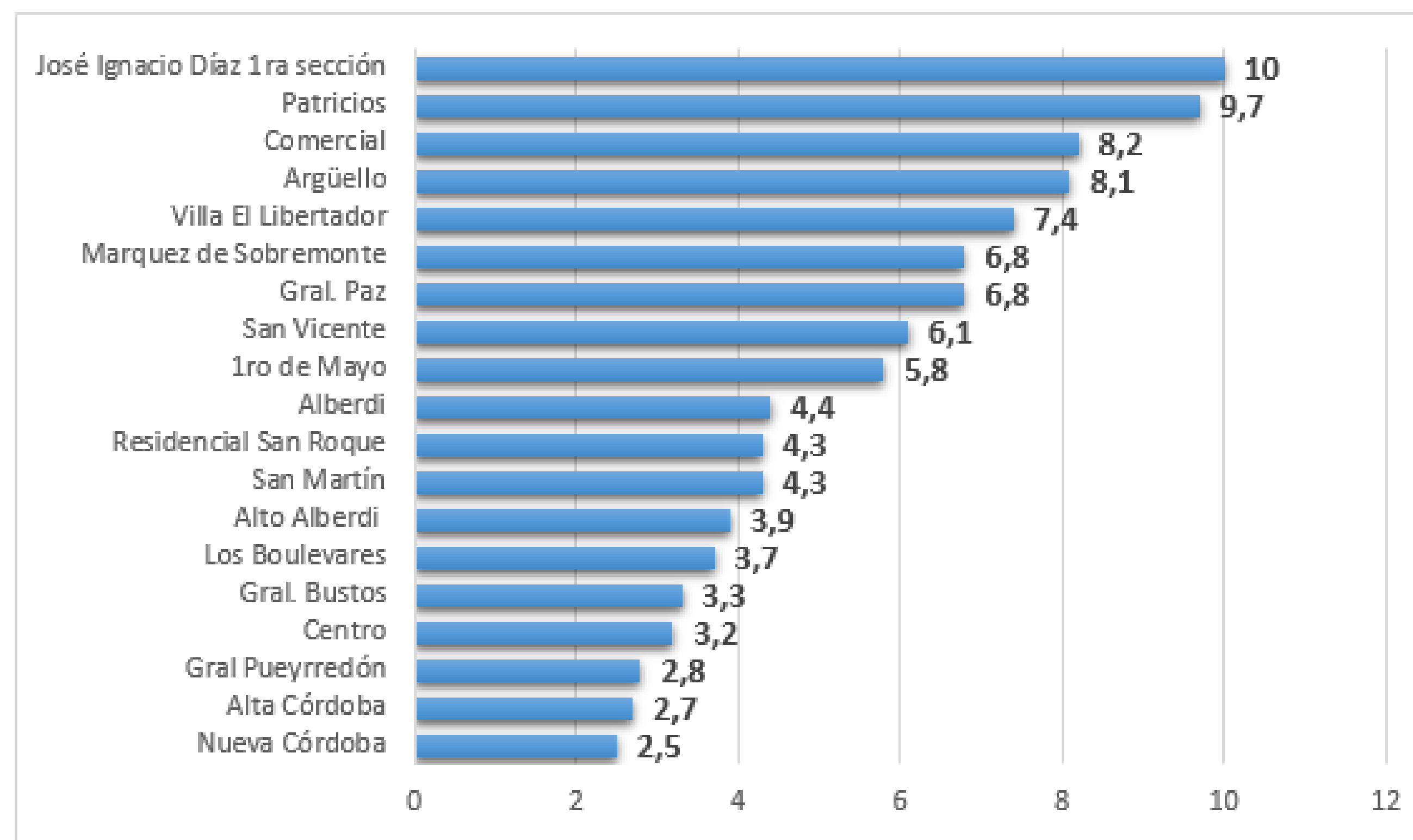
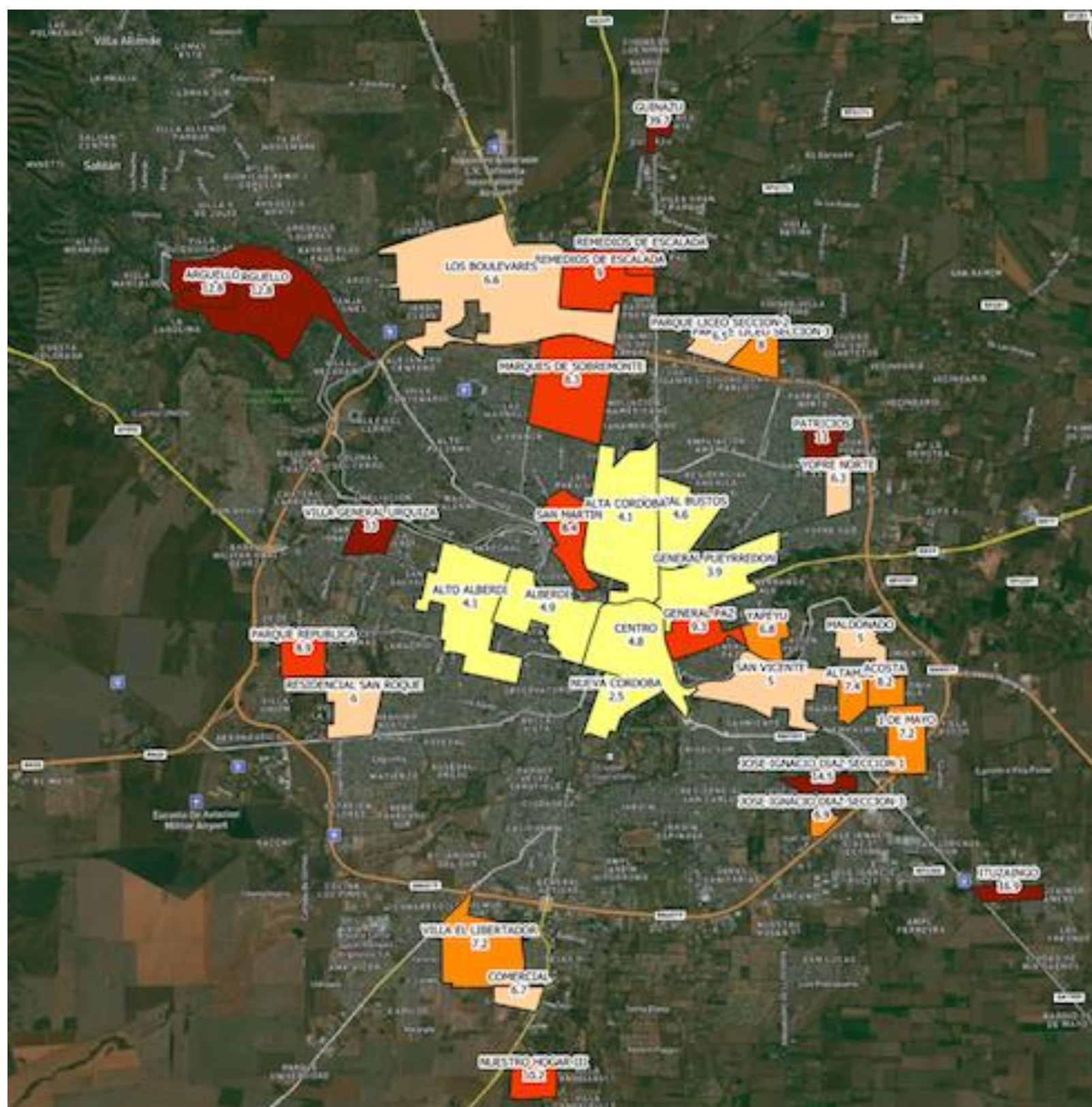
80% de los barrios de la Ciudad poseen casos activos

El 51,6% de los barrios tienen entre 1 y 10 casos COVID-19

Barrios con 1 a 10 casos	296
Barrios con 11 a 20 casos	78
Barrios con 21 a 40 casos	48
Barrios con 41 a 100 casos	28
Barrios con > 100 casos	9

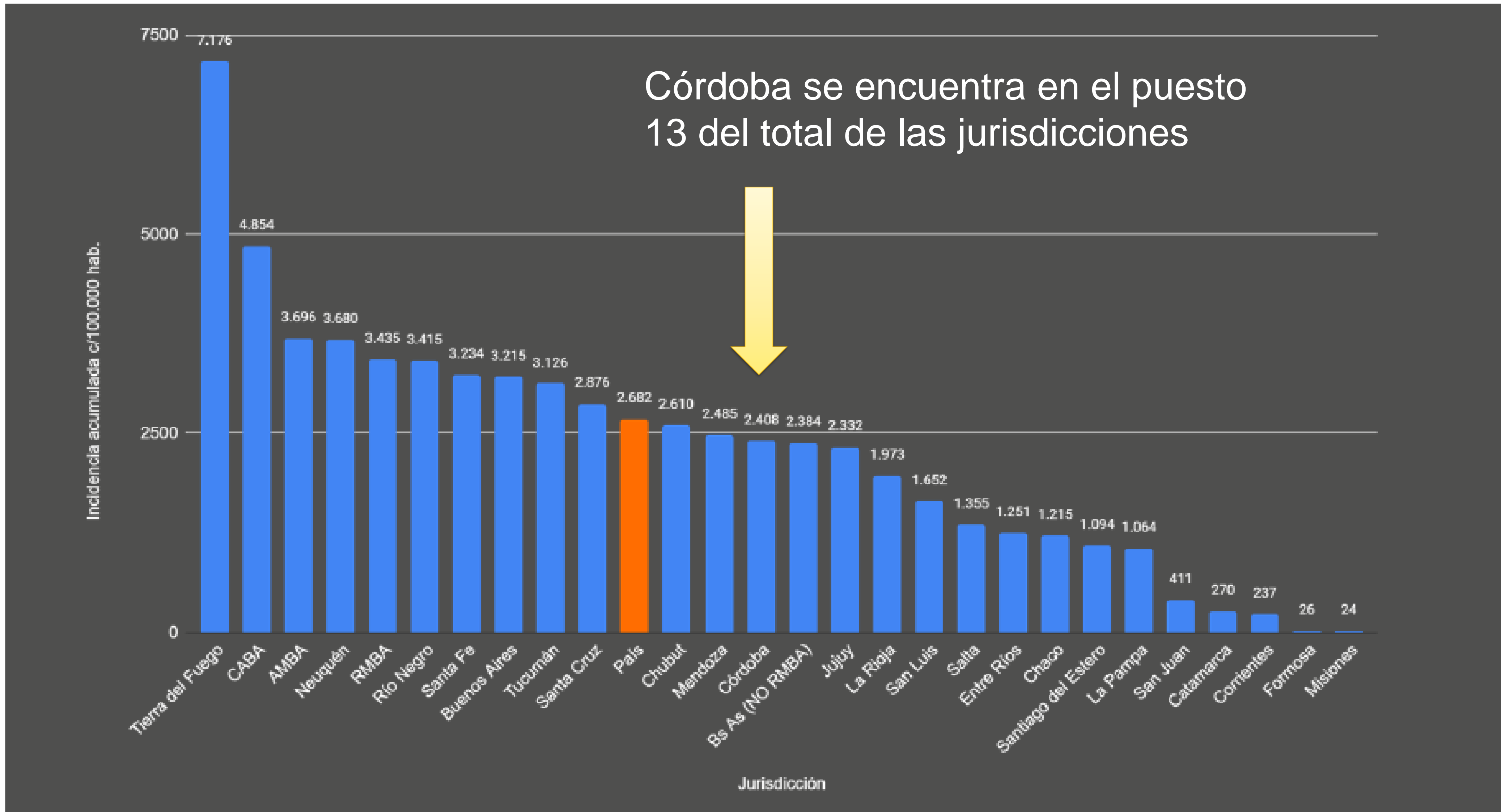
Georreferencia de los 19 barrios con mayor incidencia de casos Ciudad de Córdoba.

19 barrios con mayor incidencia de casos activos x 1000 hab

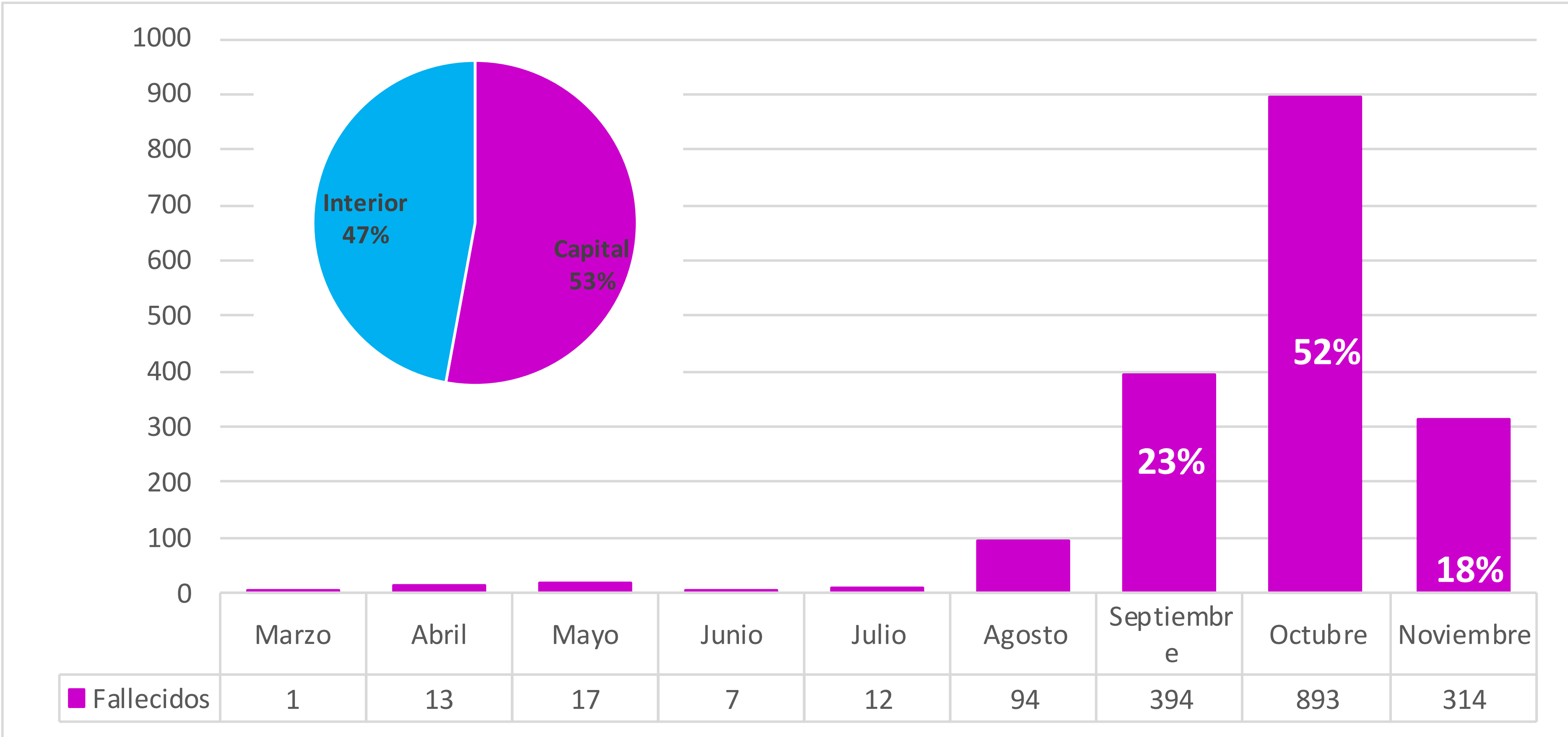


Incidencia acumulada cada 100.000 habitantes, por jurisdicción y total país.

SE 45

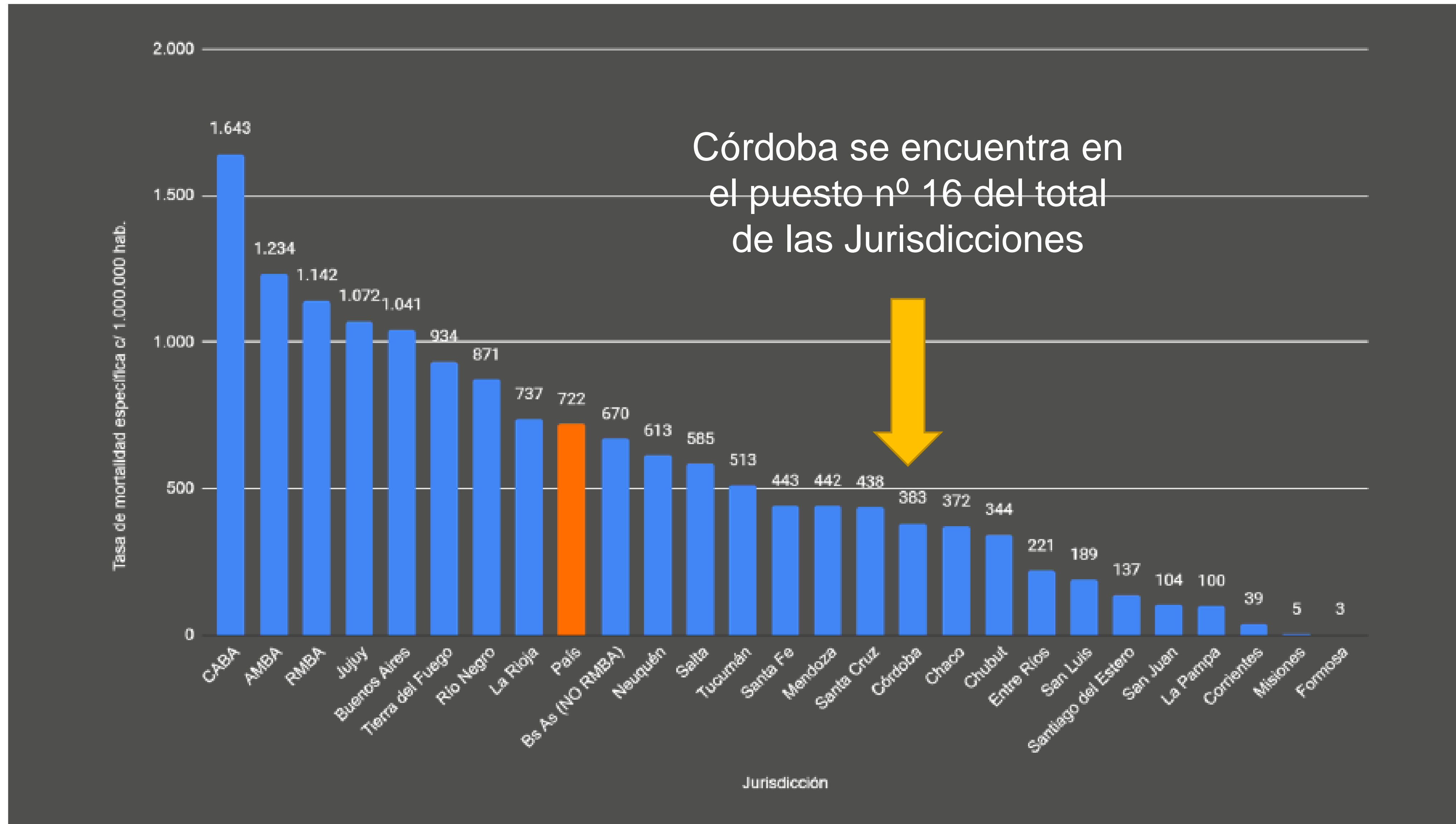


Fallecidos COVID-19 por mes de fallecimiento. Provincia de Córdoba. N=1745.

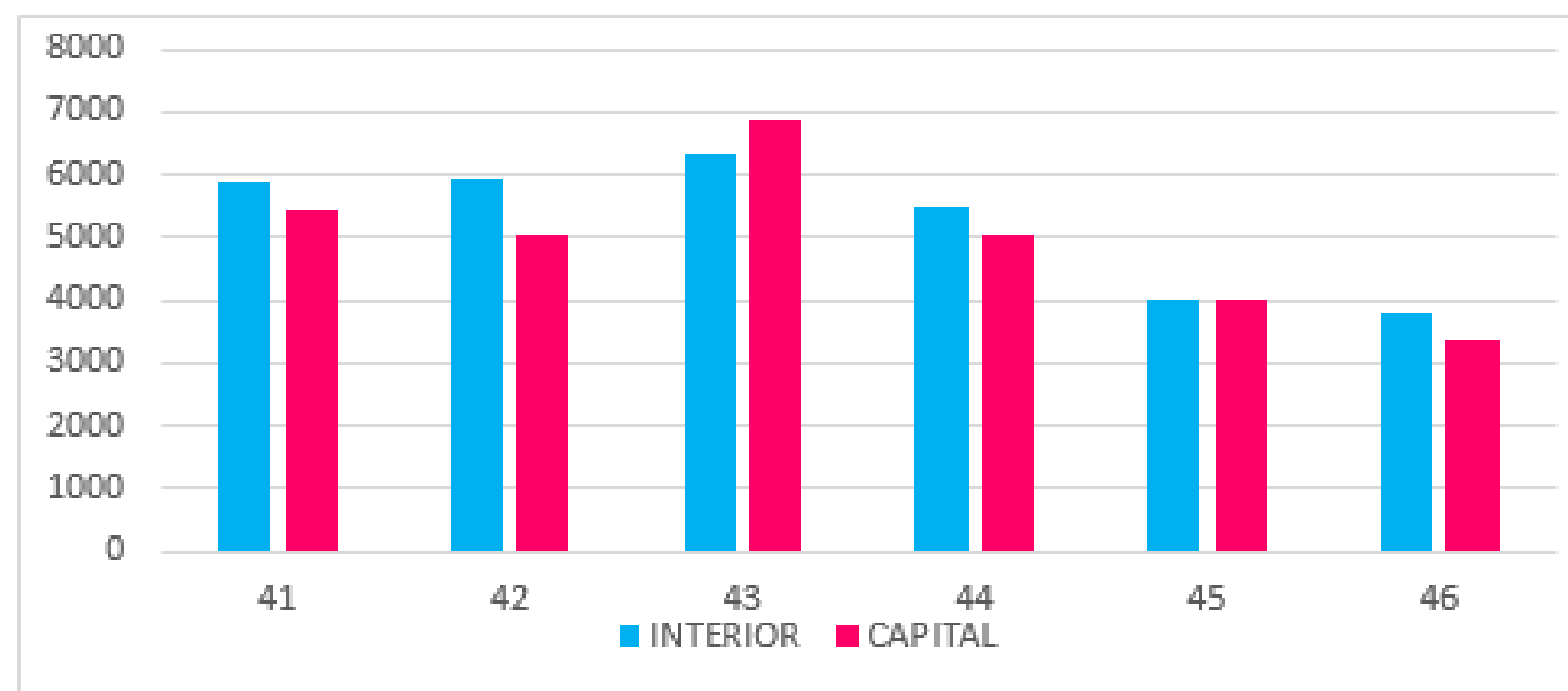


Tasa de mortalidad por 1.000.000 de habitantes por jurisdicción de residencia. Argentina.

SE 45



Casos confirmados COVID -19 Capital e Interior. Semanas epidémicas 41 a 46. Provincia de Córdoba, 2020.



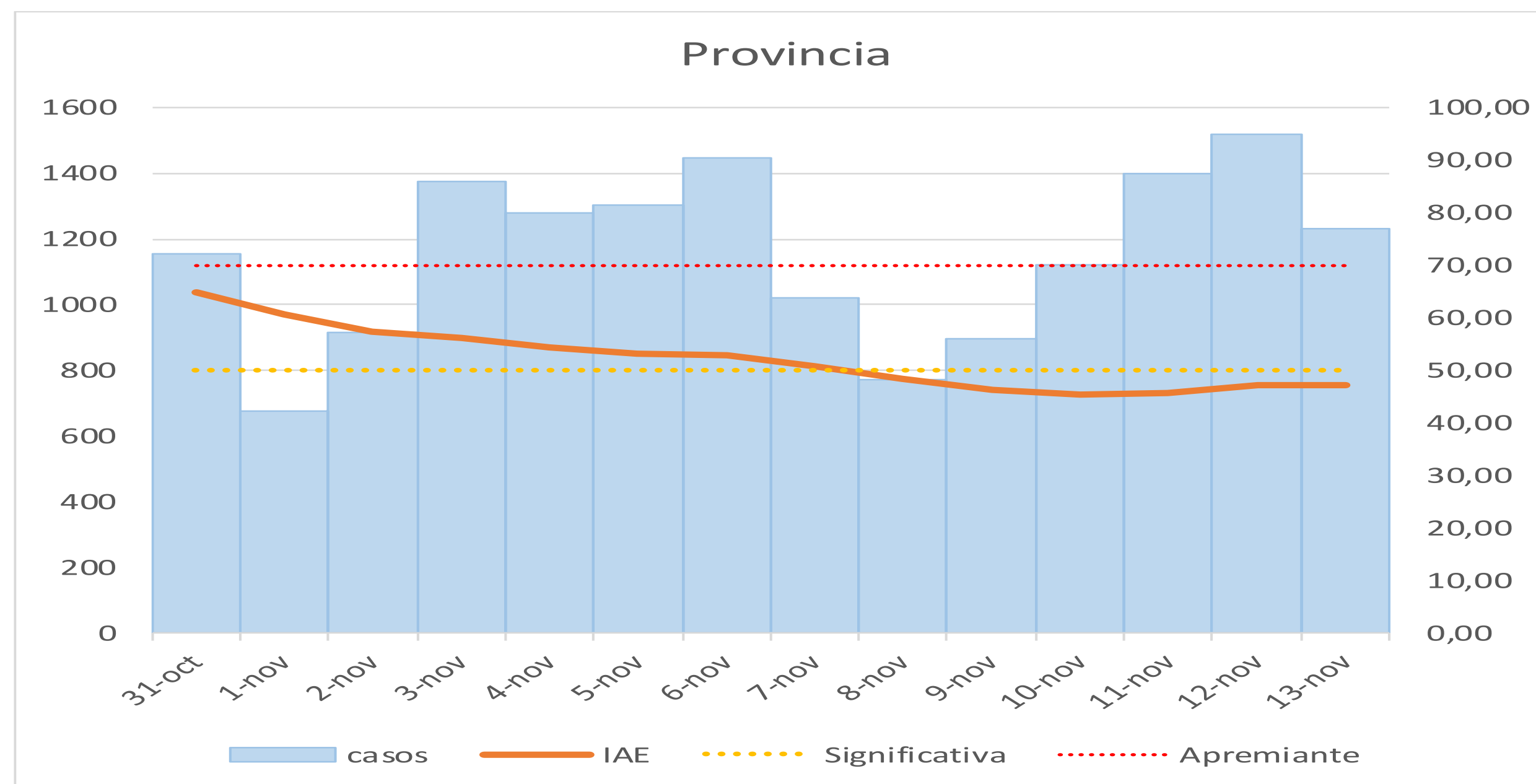
Desde la semana epidemiológica 41 a la 46 se registraron un total de 61.242 casos, con un promedio de 10.207 casos semanales.

En la última semana se presentaron 7.171 casos confirmados. Se observa una reducción del 10,63% (853 casos) respecto a la semana anterior en la que se registró 8.024 casos.

	41	42	43	44	45	46	TOTAL
INTERIOR	5880	5925	6341	5481	4012	3822	31461
CAPITAL	5417	5057	6884	5062	4012	3349	29781
TOTAL PROVINCIAL	11297	10982	13225	10543	8024	7171	61242

En el gráfico se observa una disminución en el número de casos desde la semana 43, ésta podría explicarse por la **aplicación de las medidas sanitarias** desde el 12 de octubre (SE 42).

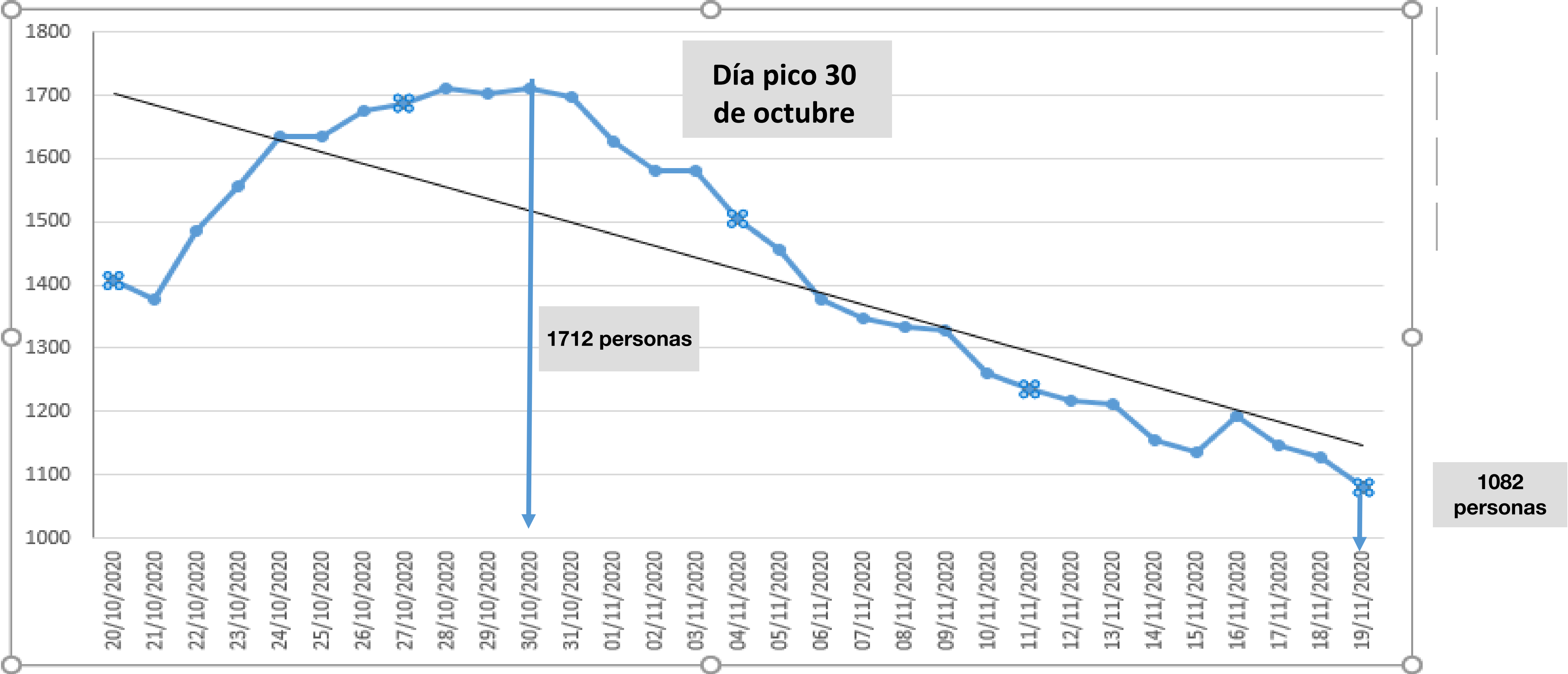
Curva de casos, IAE y niveles de alarma. COVID-19. Provincia de Córdoba. 31 de octubre al 13 de noviembre N= 16.123



El Día de comparación fue el 23 de octubre. Se observa una entrada en período de **alarma reducida** el día 8/11 con un pico de descenso el 10/10 de noviembre (IAE=45,3%). Luego se observa un ascenso paulatino hasta el 14 de noviembre (IAE=47,1%) permaneciendo en la categoría de **alarma reducida**.

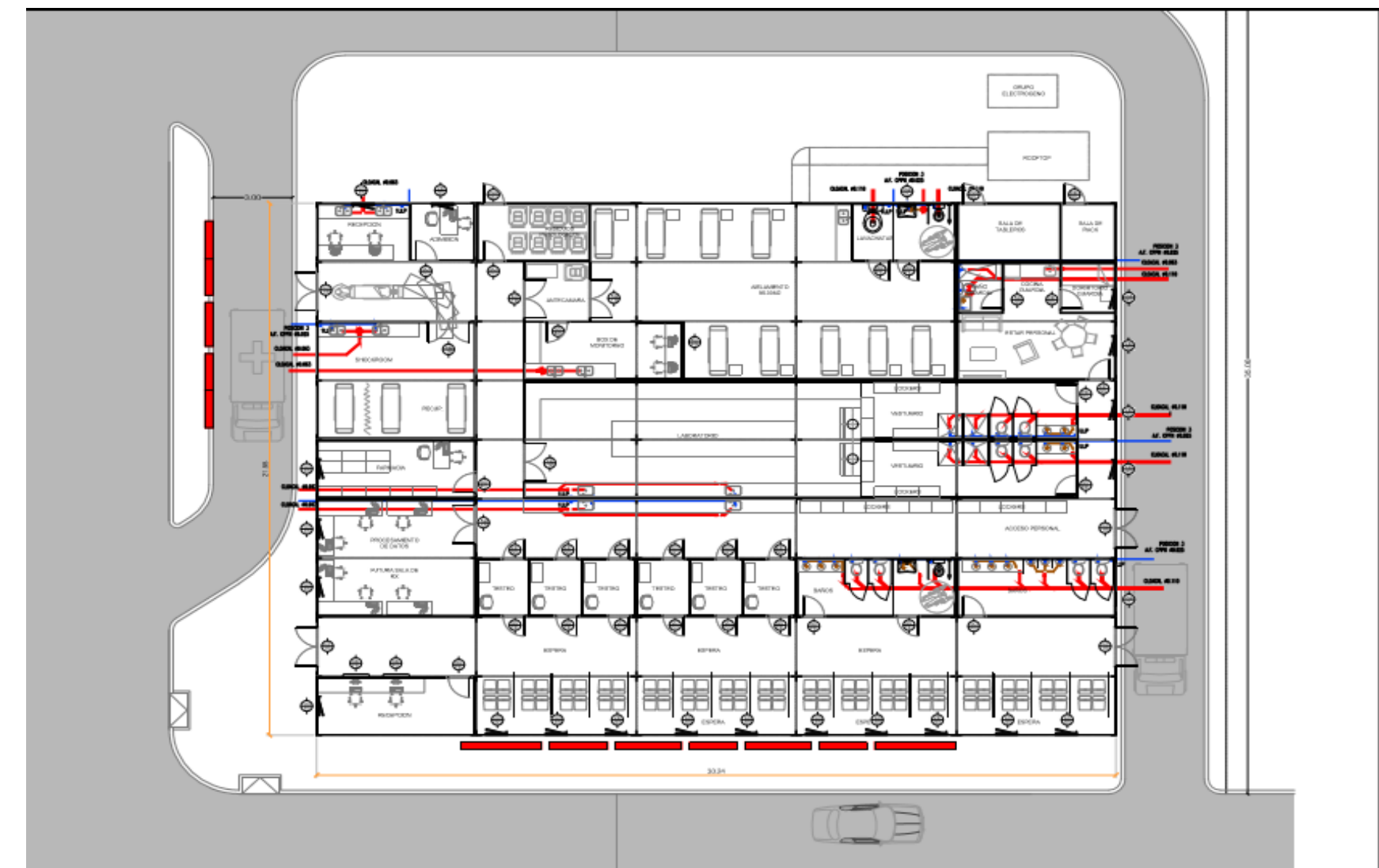
Personas internadas con diagnóstico Covid-19 Provincia de Córdoba

Del 20 de octubre al 19 de noviembre



Hospitales Modulares para sitios turísticos

- ❑ El montaje de los edificios modulares será realizado por el Ministerio de Obras Públicas de la Nación, sobre las plateas desarrolladas por el Gobierno de la Provincia.
- ❑ Estarán ubicados en los predios del Hospital de Mina Clavero, Santa Rosa de Calamuchita y en el Valle de Punilla.
- ❑ El gobierno de la provincia, realizará las conexiones de electricidad, cloacas, agua, gases medicinales y otras obras complementarias que permitirán garantizar la seguridad del predio y accesibilidad a la zona.



Las obras de las plateas ya comenzaron con las mediciones, nivelación de terreno y estudio del suelo en los tres Centros

Hospitales Modulares para sitios turísticos

**Hospital Eva Perón
Santa Rosa de Calamuchita**



**Hospital Domingo Funes
Punilla**

**Hospital Dr. Luis M. Bellodi
Mina Clavero**





Estudio de Seroprevalencia COVID-19

Ciudad de Córdoba


Los estudios seroepidemiológicos permiten conocer la distribución y el impacto de las enfermedades de manera indirecta, mediante la detección sérica de marcadores de inmunidad.

Este conocimiento es fundamental ya que las políticas públicas para el manejo de esta enfermedad pueden variar según los resultados.

Además ayuda a calcular con mayor precisión la tasa de letalidad.

Objetivo general

Conocer la seroprevalencia de anticuerpos contra COVID-19 e identificar los factores de riesgo asociados a una mayor chance de padecer formas graves de la enfermedad, como así también, características sociodemográficas que favorecen el desarrollo de la patología en la población de la Ciudad de Córdoba, en el año 2020.



MATERIALES Y MÉTODOS

POBLACIÓN

Habitantes de los barrios de la Ciudad de Córdoba en el 2020

Según datos de Censo Nacional 2010, la población es de 1.329.604 habitantes

ESTUDIO
Observacional
Correlacional
de tipo
Transversal

MUESTRA

3457 personas, (≈ 3500), con distribución proporcional a grupos etarios

Criterios

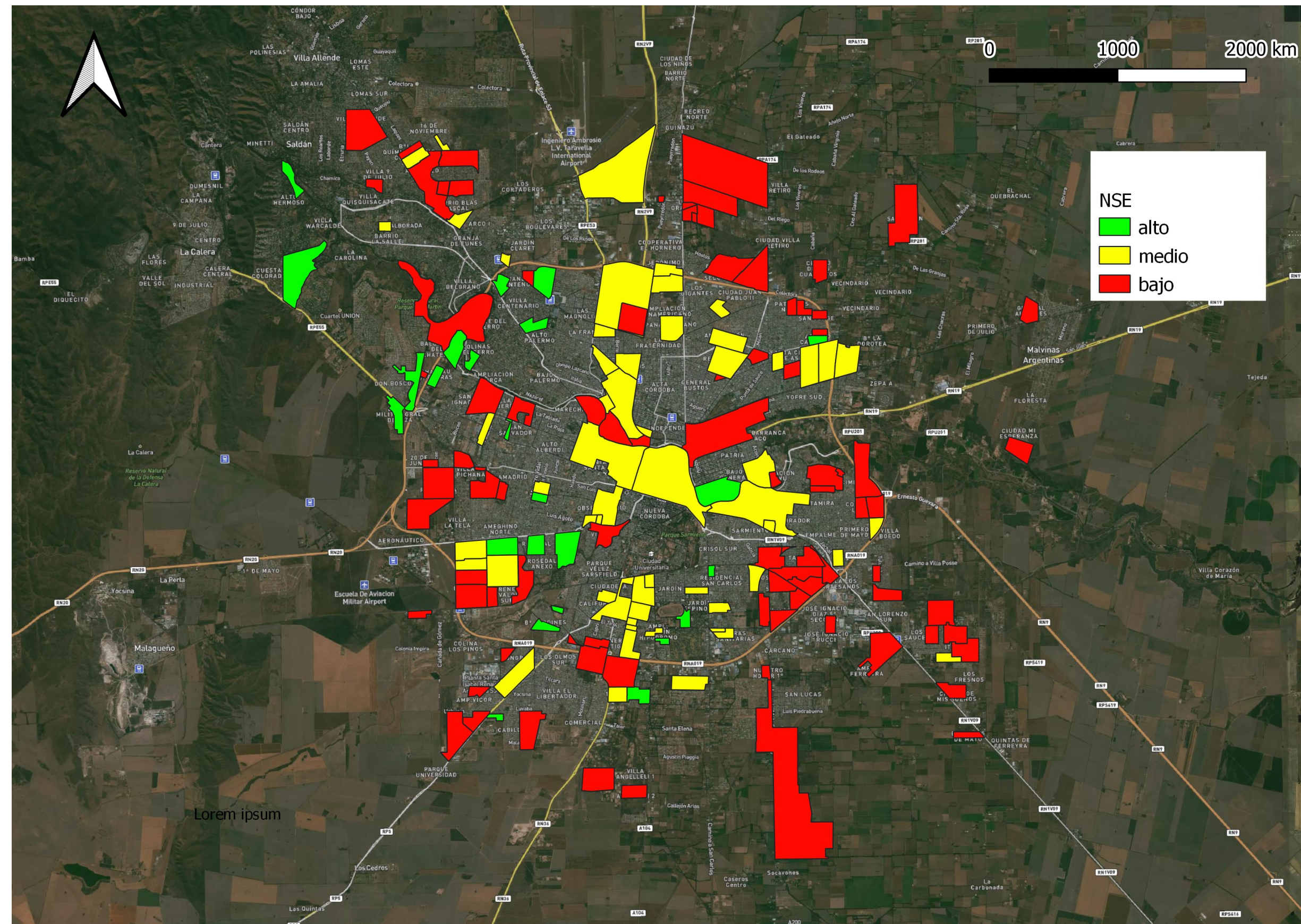
De Inclusión:

- >2 años (independientemente de haber tenido COVID-19 o presentar síntomas agudos de la enfermedad)

De Exclusión:

-Los que se nieguen a dar CI y aquellos en los que la venopunción está contraindicada.

BARRIOS SELECCIONADOS



159 barrios seleccionados


Bajo NBI 360 encuestas

Medio NBI 1620 encuestas

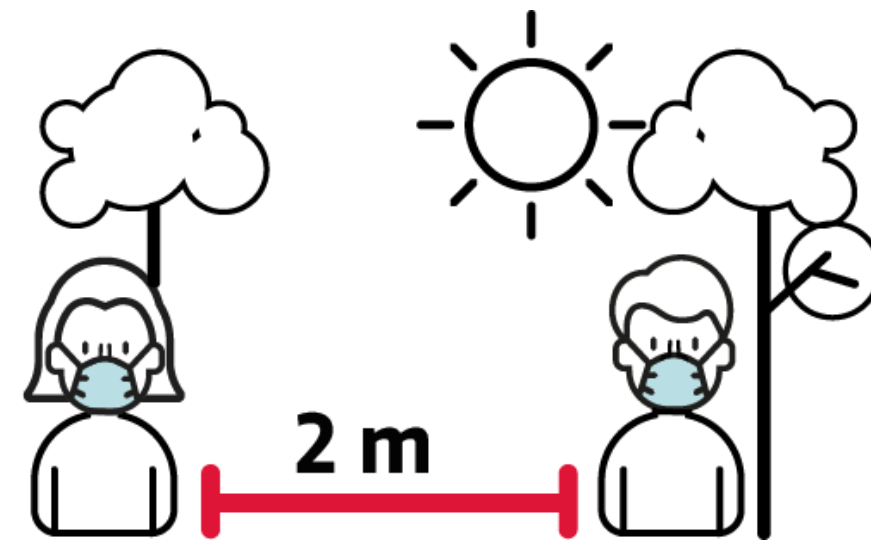
Alto NBI 1620 encuestas

Total 3600 muestras

Medidas para reducir riesgo de transmisión covid-19




Uso adecuado del barbijo




Traslado de Actividades al Aire Libre



Lavado frecuente de manos



Socializar de manera segura



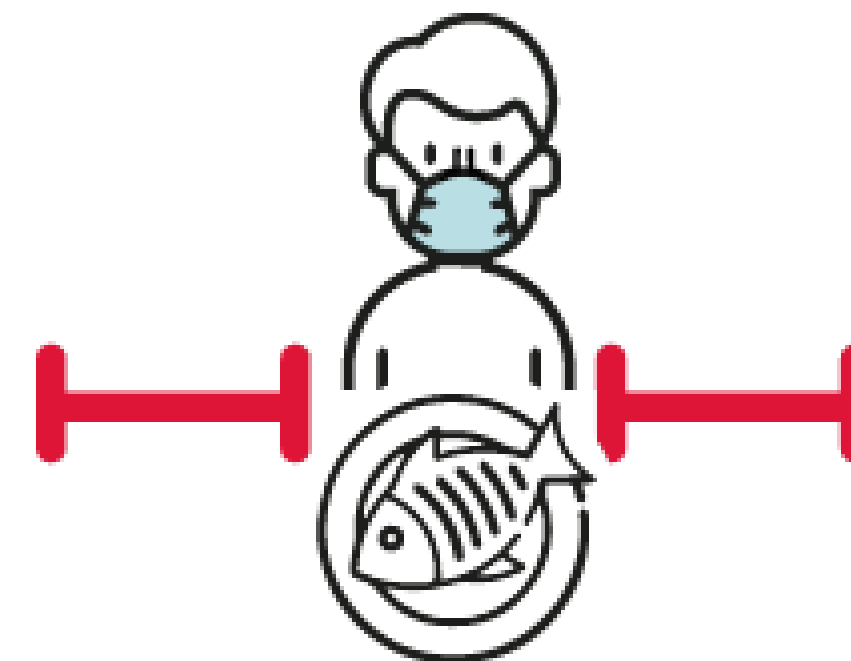
Extremar las medidas para evitar el contagio al momento de asistirlos

Cuidado del adulto mayor y personas en G. de Riesgo



Traslado Seguro

En lo posible evitar el uso de transporte que aglomere personas



Distancia física al comer




Auto Aislamiento Preventivo

Automanejo del riesgo de contagio

FACTORES DE RIEGO

- ✓ *Tiempo de contacto*
- ✓ *Uso de barbijo*
- ✓ *Cantidad de personas*
- ✓ *Tipo de ventilación*



*Tiempo de contacto
con otras personas*



*Uso correcto
de barbijo*



*Limitada cantidad
de personas*



*Adecuada
ventilación*



*Uso incorrecto
de barbijo*



*Mucha cantidad
de personas*



*Inadecuada
ventilación*

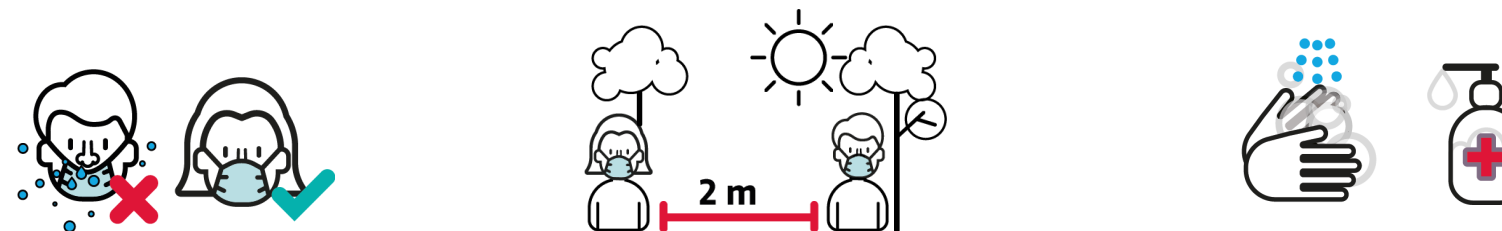
Actos de Egresados para los Centros Educativos de la Provincia de Córdoba

- Los equipos directivos que asuman la responsabilidad de llevar a cabo este tipo de encuentros, deberán comunicar previamente a la comunidad el protocolo y las medidas que se tomarán durante el acto.
- ✓ Para la realización del evento será condición indispensable disponer de un **espacio físico abierto o semi abierto**.
- ✓ La recepción de las solicitudes de las escuelas en cada zona de inspección se realizará desde el próximo **23 de noviembre y hasta el día 04 de diciembre**, a fin de contar con el tiempo necesario para su revisión.
- ✓ Los actos se podrán realizar en el período **entre el 09 y el 20 de diciembre**.

Actos de Egresados para los Centros Educativos de la Provincia de Córdoba

✓ **Podrán realizar los actos teniendo presentes estos requerimientos:**

✓ **Preparación:** organización estricta que garantice el cuidado de la salud y el cumplimiento de las medidas de bioseguridad en cada uno de los momentos del acto:



✓ Se realizará **como máximo un evento por cada división.**

✓ Se elaborará **señalética** para indicar la orientación de la circulación, ubicación y distanciamiento de las personas.

✓ **Desarrollo del acto:** se hará en el marco del protocolo, siendo necesario asignar personas responsables de la supervisión del cuidado y aplicación de las sugerencias de este protocolo y el cumplimiento de las medidas preventivas.

✓ Se solicitará que cada asistente presente la Declaración Jurada de auto reporte de síntomas en la App CUIDAR del Ministerio de Saludo de la Nación al momento del ingreso.

✓ **Limpieza del lugar:** Antes y después del evento es fundamental respetar los protocolos de limpieza y desinfección del espacio y las superficies.



**CENTRO DE
OPERACIONES DE
EMERGENCIAS**

Ministerio de
SALUD



CÓRDOBA
ENTRE TODOS