



# TUTORIAL DE INSCRIPCIÓN A BOLETO ADULTO MAYOR

El siguiente formulario se encuentra habilitado para aquellas personas, mujeres mayores de 60 años y hombres mayores de 65 que residen en la Provincia de Córdoba. El mismo es mensual, con renovación automática, no acumulativo, personal e intransferible. El trámite puede ser realizado todo el año.

---

## Requisitos:

- › Poseer Ciudadano Digital nivel 2.

## De acuerdo al tipo de servicio que utilices:

### **Servicio Urbano del Interior:**

para abonos **nuevos y renovaciones** solicitar el beneficio realizando la inscripción en “Formulario único de postulantes” <https://formularioinscripcion.cba.gov.ar>. Una vez completado el mismo recibirás una comunicación mediante Ciudadano Digital indicando los pasos a seguir.

*\*En caso de extravío, robo o rotura de tu tarjeta, dirigirse a la empresa de transporte seleccionada con la correspondiente denuncia de robo o exposición de extravío.*

### **Servicio Interurbano:**

para abonos **nuevos y renovaciones** deben dirigirse a la boletería de la empresa seleccionada a los fines de solicitar los pasajes que se requieran.

*\*En caso de extravío, robo o rotura de tu tarjeta, dirigirse a la empresa de transporte seleccionada con la correspondiente denuncia de robo o exposición de extravío.*

### **Servicio Urbano Capital:**

**abonos nuevos** solicitar el beneficio realizando la inscripción en “Formulario único de postulantes” <formularioinscripcion.cba.gov.ar>. Una vez completado el mismo recibirás una comunicación mediante Ciudadano Digital indicando los pasos a seguir. En el caso de las **renovaciones**, todas aquellas personas que sean beneficiarios y su abono posea fecha de vencimiento en 2020, el beneficio se renovará de manera automática hasta el día 01/03/2021.

*\*En caso de extravío, robo o rotura de tu tarjeta, solicitar un turno en: <turnero.cba.gov.ar/turnos> y dirigirse en el día y la hora seleccionada con la correspondiente denuncia de robo o exposición de extravío.*

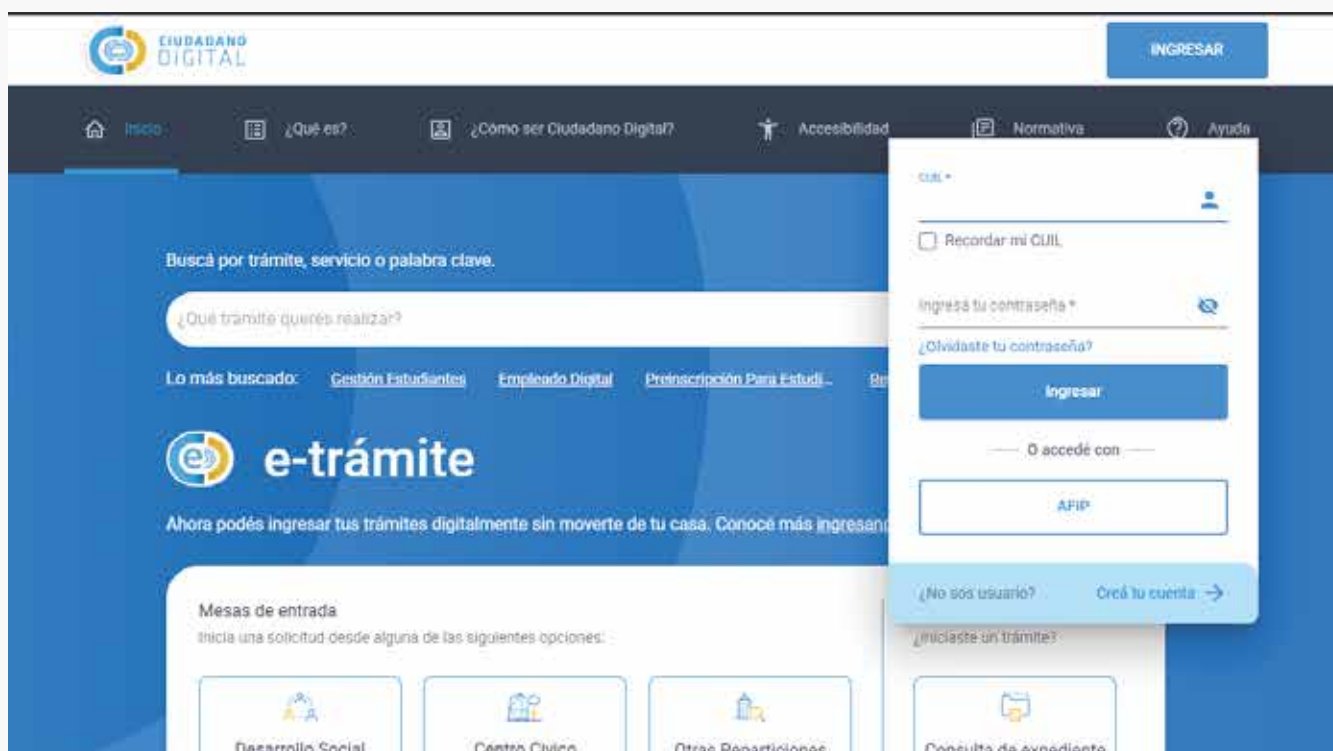
# 1. ACCESO



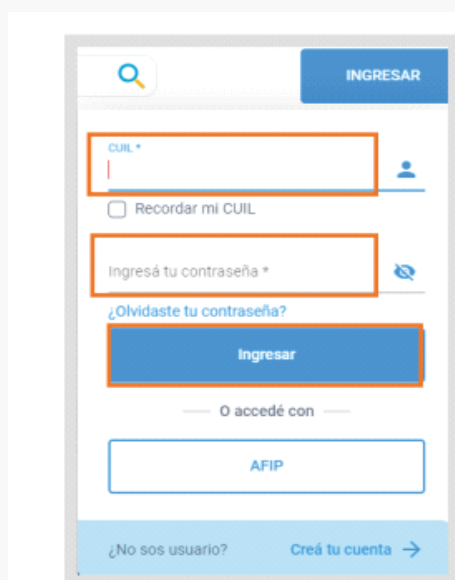
Para acceder al formulario ingresá a CiDi

<https://cidi.cba.gov.ar/portal-publico/?app=101>

con tu cuil y contraseña. En caso de no tener una cuenta deberás clickear en “Creá tu cuenta” y seguir los pasos que allí indica.



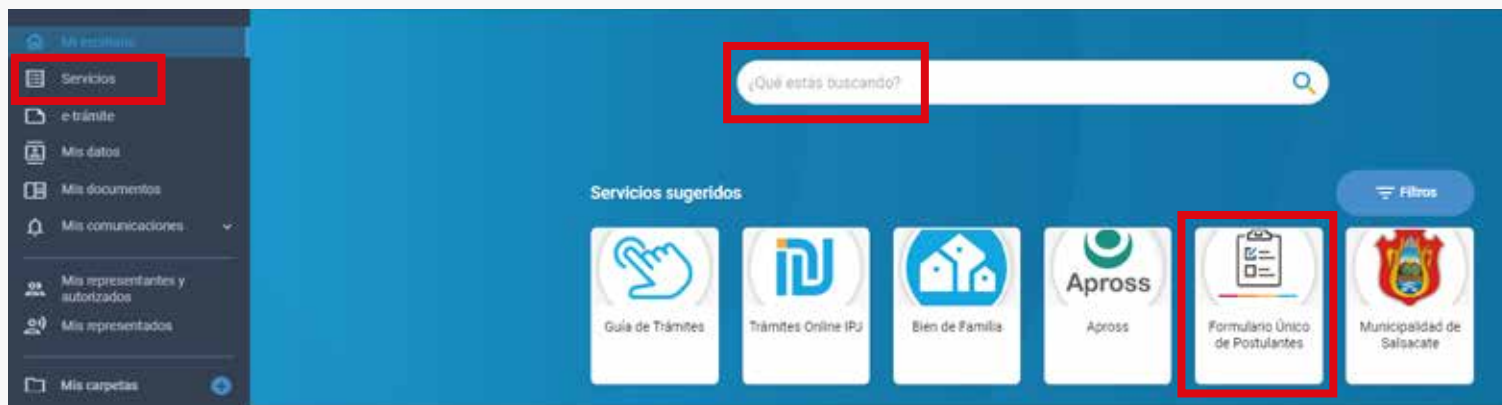
*En caso de no recordar la contraseña, ingresar en ¿Olvidaste tu contraseña?.*



En caso de no recordar su contraseña debe ir a la opción ¿Olvidaste tu contraseña? Si no tiene registrada y validada una cuenta de correo en CiDi, debe solicitar el blanqueo de la clave, para ello dispone de los siguientes canales:

- o Chat disponible en el portal de gobierno (de 8 a 20 hs.)  
<https://www.cba.gov.ar/espacio-ciudadanos/>
- o Teléfono: 0800 888 1234 (de 8 a 14 hs.)

- Buscar el acceso al Formulario Único de Postulantes (FUP). Podés hacerlo mediante tres opciones diferentes: desde acceso directo en “Servicios sugeridos”, en opción lupa escribir “Formulario Único de Postulantes” o en la sección “Servicios” buscarlo en el listado a través del buscador.



- Al ingresar podés ver un acceso a los “Programas” y otro a mis “Mis postulaciones”.



## 2. SELECCIONAR PROGRAMA

*Tener en cuenta que aquí podés encontrar otros formularios además de solicitud Boleto Adulto Mayor (BAM), por lo que se recomienda prestar atención y buscar el correcto.*



- Buscar el formulario llamado “SOLICITUD DE BOLETO ADULTO MAYOR” y seleccionar “Condiciones”.
- Leer atentamente las condiciones antes de comenzar a completar el formulario.

### Condiciones - BOLETO AL ADULTO MAYOR (BAM)

#### Información

El Boleto Adulto Mayor es un beneficio pensado para que nuestros mayores accedan en forma gratuita a los servicios de transporte público de pasajeros urbanos, suburbanos e interurbanos de la Provincia.

- Son beneficiarios los hombres mayores de 65 años y las mujeres mayores de 60 años que registren domicilio en la Provincia.
- El beneficio es universal; puede ser o no jubilados/pensionados
- Los pasajes son mensuales y no son acumulativos
- El beneficio es personal e intransferible
- La cantidad de pasajes dependerá del nivel de ingresos del beneficiario y del tipo de servicio elegido (urbano o interurbano, excluyentes entre sí)

\* La elección entre servicio urbano o interurbano se activará al momento de realizar el primer viaje, inhabilitando el servicio no seleccionado.

#### Requisitos

- Creá tu usuario CiDi nivel 2 en [cidi.cba.gov.ar](http://cidi.cba.gov.ar) o en el Centro de Constatación de Identidad (CCI) más cercano.
- Presentar DNI y recibo de haberes (en caso de tener).
- Urbano Capital en Secretaría de Transporte.
- Interurbano/ Urbano interior en la empresa de transporte seleccionada.

Cerrar



Cerrar la ventana de “Condiciones” y seleccionar “Inscripción”.



Allí se informa la normativa correspondiente y se advierte que lo declarado tiene carácter de declaración jurada. Si estás de acuerdo, confirmás y se inicia la inscripción.

## Inscripción - BOLETO AL ADULTO MAYOR (BAM)

La información contenida en esta solicitud tiene carácter de **Declaración Jurada**; si los datos son incorrectos o falsos, pierde la posibilidad de acceder a los beneficios del programa, y puede ser penado según lo establecido en los arts. 172 y 174 del Código Penal.

- Art. Nro. 172: Será reprimido con prisión de un mes a seis años, el que defraudara otro con nombre supuesto, calidad simulada, falsos títulos, influencia mentida, abuso de confianza o aparentando bienes, crédito, comisión, empresa o negación, valiéndose de cualquier otro ardid o engaño.
- Art. Nro. 174: Sufrirá prisión de dos a seis años... Inc 5a- El que cometiere fraude en perjuicio de alguna administración pública.

**IMPORTANTE:** Toda la información que consigne, agregue o modifique será considerada para todos los programas de gobierno.

Confirmar

Cancelar

## 3. PASOS INSCRIPCIÓN

### GRUPO CONVIVIENTE

*En el siguiente paso, se define la conformación del GC (grupo conviviente) en donde se indican las personas que viven en el mismo domicilio. En esta instancia pueden aparecer las siguientes situaciones:*

- Que el GC no esté conformado, por lo que el sistema no muestra información alguna. En ese caso deberás agregar una a una las personas que lo integran a través del botón "agregar".
- Que el GC está conformado por las personas que se muestran registradas. En caso que corresponda, debés actualizarlo, agregar o eliminar la/s persona/s según sea necesario.

GRUPO CONVIVIENTE + Agregar

\* Los cambios en el grupo conviviente impactarán cuando presione el botón siguiente. Última modificación: 23/10/2020 - 17:48 Hs.

Apellido y Nombre	Documento	Nacimiento	Acciones
ALBERTO ANSELMO HAZZ	23000000	01/08/1976	
BARBARA VALERIA HAZZ	23000000	01/08/2007	
ROMANA MARILYN HAZZ	23000000	02/08/2005	

DOMICILIO DEL GRUPO CONVIVIENTE

Domicilio	Banco	Localidad	Provincia
11	AYACUCHO	CORDOBA	CORDOBA

### AGREGAR PERSONA

- Seleccionar "agregar".

GRUPO CONVIVIENTE + Agregar

\* Los cambios en el grupo conviviente impactarán cuando presione el botón siguiente. Última modificación: 23/10/2020 - 17:48 Hs.

Apellido y Nombre	Documento	Nacimiento	Acciones
ALBERTO ANSELMO HAZZ	23000000	01/08/1976	
BARBARA VALERIA HAZZ	23000000	01/08/2007	
ROMANA MARILYN HAZZ	23000000	02/08/2005	

➤ Ingresar el tipo y número de DNI y el sexo del integrante.

GRUPO CONVIVIENTE Agregar

Apellido y Nombre:  Documento:  Sexo:  MASCULINO  FEMENINO Agregar

## QUITAR PERSONA

➤ Seleccionar la (x) que corresponda al integrante que necesitás quitar de tu grupo conviviente.

GRUPO CONVIVIENTE Agregar

\* Los cambios en el grupo conviviente impactarán cuando presione el botón siguiente. Última modificación: 23/10/2020 - 17:48 Hs.

Apellido y Nombre	Documento	Nacimiento	Acciones
MELISSA ANNE HOSI (M)	2748890	30/03/1976	
MARCELO VAZ DE MOURA (M)	2748890	01/08/2007	-
SANDRA SOLEDADE (M)	2748890	12/05/2005	-

➤ Aparece una ventana emergente, en donde puede confirmar o cancelar su eliminación.

**Confirmar Eliminación**

Se eliminará a la persona seleccionada del Grupo Conviviente.

¿Está seguro que desea continuar?



## EDITAR DOMICILIO

- Si la información del domicilio en el grupo conviviente no está registrada o necesita ser actualizada, podés editarla al seleccionarlo. Completar con la información que se le solicita y seleccionar "Confirmar".  
Los campos con asterisco (\*) son obligatorios.

**Domicilio**

Domicilio \*  
CALLE

Localidad \*  
Barril

Tipo Calle \*  
Calle \*

Nº \*  
Piso \*  
Departamento \*  
Manzana \*  
Letra/Casa \*  
Código Postal \*

Referencias

Cancelar Aceptar

*La confirmación del domicilio es un paso obligatorio para pasar a realizar el procedimiento de preinscripción. Al hacerlo se habilita la opción "Siguiete".*

**GRUPO CONVIVIENTE** Aceptar

\* Los cambios en el grupo conviviente impactarán cuando presione el botón siguiente. Última modificación: 23/10/2020 - 15:48:16.

Apellido y Nombre	Domicilio	Nacimiento	Acciones
PILESTRINI MARGARITA DEL VALLE	2586284	18/02/1976	
SANCHEZ VALENTIN ENRIQUE	4796439	03/03/2007	✖
SANCHEZ NICOLAS GABRIEL	9633870	12/08/2000	✖
SANCHEZ GUSTAVO GABRIEL	7783119	02/11/1989	✖

**DOMICILIO DEL GRUPO CONVIVIENTE**

Domicilio: 1.5. Barril Calle CORDOBA Piso CORDOBA

Volver al Inicio Siguiete

➤ Luego, el sistema solicita confirmar el grupo conviviente.



## POSTULANTES

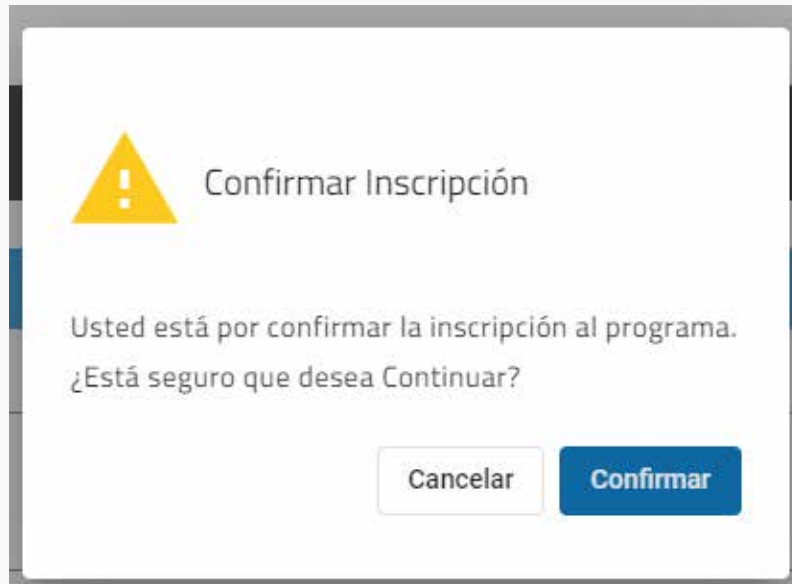
➤ A continuación, ingresá los datos correspondientes al servicio. Seleccionar el tipo de solicitante correspondiente, jubilado o pensionado.

A screenshot of a web form titled "INGRESOS ECONÓMICOS". It contains two sections. The first section, "SELECCIÓN BENEFICIO ADJUNTO MAYOR (BAM)", has two fields: "1. JUBILADO\*" with radio buttons for "SI" and "NO", and "2. PENSIONADO\*" with radio buttons for "SI" and "NO". The second section, "SELECCIÓN BENEFICIO ADJUNTO MENOR (BAM)", has two dropdown menus: "1. TIPO DE SERVIDOR - BAJA\*" with options "URBANO CAPITAL" and "URBANO", and "2. NOMBRE DE EMPRESA PRESTADORA\*" with the option "PRESTADORA CAPITAL SERVIDOR".

➤ Seleccionar el tipo de servicio que desee utilizar. Luego seleccionar el nombre de la empresa con la cual realizará el viaje.

A screenshot of a web form titled "INGRESOS ECONÓMICOS". It contains two sections. The first section, "SELECCIÓN BENEFICIO ADJUNTO MAYOR (BAM)", has two fields: "1. JUBILADO\*" with radio buttons for "SI" and "NO", and "2. PENSIONADO\*" with radio buttons for "SI" and "NO". The second section, "SELECCIÓN BENEFICIO ADJUNTO MENOR (BAM)", has two dropdown menus: "1. TIPO DE SERVIDOR - BAJA\*" with options "URBANO CAPITAL", "URBANO ALTERN", and "URBANO", and "2. NOMBRE DE EMPRESA PRESTADORA\*" with the option "PRESTADORA CAPITAL SERVIDOR".

➤ Luego clickear en finalizar la inscripción y confirmar.



*Se visualizará el siguiente mensaje que confirma la inscripción.*



## 4. MIS POSTULACIONES

Desde aquí podés acceder a información sobre las preinscripciones realizadas.

The screenshot shows a user interface for 'MIS POSTULACIONES'. At the top, a blue banner reads 'BIENVENIDO AL FORMULARIO ÚNICO DE POSTULANTES'. Below this is a large blue image featuring a statue of a man on a horse and a modern building with a geometric facade. A navigation bar contains two buttons: 'PROGRAMAS' and 'MIS POSTULACIONES', with the latter being selected. Below the navigation bar is a dark grey header with the text 'MIS POSTULACIONES'. A search bar labeled 'Filtrar Programas' with a magnifying glass icon is present. Below the search bar, a card for 'BOLETO OBRERO SOCIAL (BOS)' is visible, accompanied by a small icon of a document.

➤ Cuando seleccionás “MIS POSTULACIONES” se muestra el detalle de las postulaciones realizadas.

This screenshot shows the detailed view of a social ticket application. At the top, a navigation bar has 'PROGRAMAS' and 'MIS POSTULACIONES' buttons, with 'MIS POSTULACIONES' selected. Below this is a dark grey header with the text 'MIS POSTULACIONES'. A search bar labeled 'Filtrar Programas' with a magnifying glass icon is present. Below the search bar, a card for 'BOLETO AL ADULTO MAYOR (BAM)' is displayed. The card includes the following information: 'Fecha Inscripción: 11/12/2020', 'Fecha Inscripción: 25/10/2020', and 'Postulante y Responsable'. Below this information, the 'Nro. Inscripción: 157156' is shown. A small 'Cerrar' button is visible in the bottom right corner.