

# TUTORIAL PARA DIRECTORES SOBRE

## VISUALIZAR INFORME DE EVALUACIÓN FORMATIVA (IEF)

Para los Niveles  
Primario y Secundario

# Índice

## VISUALIZAR INFORME DE EVALUACIÓN FORMATIVA (IEF)

1. Acceso	4
2. Visualizar IEF	5
3. Descargar e Imprimir IPE	9



# Sistema Gestión Estudiantes

## VISUALIZAR INFORME DE EVALUACIÓN FORMATIVA (IEF)

- En esta sección el Director o Personal Autorizado, puede visualizar los Informes de Evaluación Formativa (IEF) registrados por los docentes de su establecimiento por Ciclo Lectivo.
- También tiene a disposición la generación del PDF para la descarga del Informe de Progreso Escolar.

El director solamente puede ver los IEF registrados en su establecimiento, mientras que el docente también puede ver los IEF de los estudiantes registrados en otros establecimientos.

# 1. Acceso

- En la sección “Progreso y Calificaciones”, se encuentra el acceso a la opción “Visualizar Informe de Evaluación Formativa (IEF)”.
- Puede optar por ingresar desde el “Menú” o desde los “Accesos Directos”.

The screenshot displays the user interface of the SGE system. On the left is a dark sidebar with a 'NAVEGACIÓN del SGE' header and a 'MENU' section. The menu items include: 'Página de Inicio', 'Estudiantes', 'Prematricular / Matricular', 'Reportes', 'Progreso y Calificaciones' (highlighted with an orange box), and a sub-menu for 'Progreso y Calificaciones' containing: 'Generar Informe de Progreso (Nivel Inicial)', 'Ver Calificaciones (Nivel Primario)', 'Ver Jornada Extendida (Nivel Primario)', 'Registrar Desempeños (Nivel Primario)', 'Finalizar trimestres (Nivel Primario)', 'Imprimir Informe de Progreso (Nivel Primario)', 'Informe Vínculo Pedagógico', and 'Visualizar Informe de Evaluación Formativa (IEF)' (highlighted with an orange box). The main content area is titled 'Accesos Directos' and features a search bar. Below the search bar are six large, colorful buttons: 'Estudiantes' (blue), 'Prematricular / Matricular' (green), 'Reportes' (red), 'Progreso y Calificaciones' (orange, highlighted with an orange box), 'Institucional' (purple), and 'Infraestructura' (pink). A seventh button, 'Seguridad' (green), is located below the 'Progreso y Calificaciones' button. At the bottom of the main area is a 'Datos de mi escuela' section, which includes the school name, the 'Dirección General de Planeamiento, Información y Evaluación Educativa', a 'Descargar Documentos' link, and a list of 'Identificadores' such as 'Código de Escuela', 'Nombre de Escuela', 'Código de Inspección', 'Anexo', and 'CUE'.

## 2. Visualizar IEF

Seleccionar un "Curso" y "Ciclo", hacer clic en .

A continuación, se listan los estudiantes matriculados en el curso seleccionado.

En la columna "E.C.F" (Espacios Curriculares Faltantes) se informa la cantidad de espacios curriculares que aún no han sido finalizados por el docente.

Curso Seleccionado: PRIMER GRADO "B" MAÑANA (687196446)


Seleccionar otro Curso




Listado de Estudiantes por Curso:


**Importante!**  
Los espacios curriculares faltantes de finalizar por el docente se muestran totalizados (columna E.C.F) y en detalle (columna Detalle Faltantes). Si la columna E.C.F es cero, esto significa que todos los espacios curriculares fueron finalizados por sus docentes correspondientes. Puede visualizar el informe de evaluación formativa del estudiante ingresando a la acción Visualizar IEF.




#	Nro Doc	Sexo	Apellido	Nombres	E.C.F	Detalle Faltantes	Acciones
1				MAURICIO	18		
2				MARCOS	18		


En la columna "Detalle Faltantes" se indica:

- Con  que ya tiene todos los espacios curriculares finalizados.


#	Nro Doc	Sexo	Apellido	Nombres	E.C.F	Detalle Faltantes	Acciones
1				LEANDRO	0	 	


- Con  que hay espacios curriculares sin finalizar. La cantidad se muestra en la columna "E.C.F".

#	Nro Doc	Sexo	Apellido	Nombres	E.C.F	Detalle Faltantes	Acciones
1				MAURO	18	 	

Al posicionarse en el ícono  se muestra el listado de espacios curriculares faltantes.

#	Nro Doc	Sexo	Apellido	Nombres	E.C.F	Detalle Faltantes	Acciones
1				MAURO	18	  Espacios Curriculares Faltantes ACTIVIDAD FISICA, SALUD Y CALIDAD DE VIDA, ADMINISTRACION, CIENCIAS, DE PRUEBA, EDUCACION ARTISTICA - ARTES VISUALES, EDUCACION ARTISTICA - TEATRO,	

En la columna "Acciones" a través del botón  se accede al IEF del estudiante.

 **VISUALIZAR INFORME DE EVALUACIÓN FORMATIVA (IEF)**
Breve Descripción

---

**Curso Seleccionado: PRIMER GRADO "B" MAÑANA (687196446)**



[← Seleccionar otro Curso](#)

---

Listado de Estudiantes por Curso:

**Importante!**

Los espacios curriculares faltantes de finalizar por el docente se muestran totalizados (columna E.C.F) y en detalle (columna Detalle Faltantes). Si la columna E.C.F es cero, esto significa que todos los espacios curriculares fueron finalizados por sus docentes correspondientes. Puede visualizar el informe de evaluación formativa del estudiante ingresando a la acción Visualizar IEF.

#	Nro Doc	Sexo	Apellido	Nombres	E.C.F	Detalle Faltantes	Acciones
1				MAURICIO	18	 	
2				MARCOS	18	 	



Seleccionar

Visualizar IEF

Visualizar IEF

Estudiante: MAURICIO

**Importante:** En la siguiente sección podrá visualizar el Informe de Evaluación Formativa para el estudiante seleccionado.

Cancelar Visualizar IEF








Los espacios curriculares se encuentran separados por color.



En cada uno de ellos se informan los Contenidos Priorizados y Aprendizajes Trabajados registrados por el docente.




Mediante los iconos  o  se indica si el docente ha finalizado el IEF en la columna "Versión Final".

Espacio Curricular	Versión Final	Contenido Priorizado	Aprendizaje Trabajado	Logrado	Pendiente	Nota
LENGUA Y LITERATURA: ORALIDAD		Lectura	Lectura de imágenes de textos literarios.			MS
LENGUA Y LITERATURA: LECTURA		Oralidad	Escucha, comprensión y disfrute de diferentes géneros literarios.			




Con tildes se indica si se encuentra "Logrado" o "Pendiente".

as y la grafía en



Aprendizaje Logrado

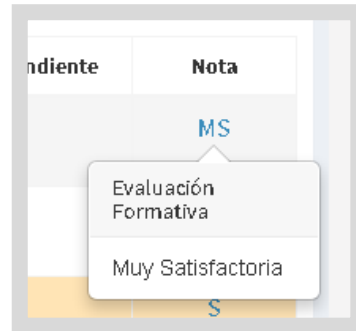
El Estudiante a Logrado el Aprendizaje Trabajado.



Aprendizaje Pendiente

El Estudiante tiene Pendiente el Aprendizaje Trabajado.

En la columna "Nota" se muestra la Valoración Final obtenida por el estudiante.



Estudiante	Nota
	MS

Evaluación Formativa  
Muy Satisfactoria

Al final del listado se encuentra un informe con los totales.

**VISUALIZAR INFORME DE EVALUACIÓN FORMATIVA (IEF)** Breve Descripción

Estudiante Seleccionado: MAURICIO  
Curso Seleccionado: PRIMER GRADO "B" MAÑANA (93719644)

Informe de Evaluación Formativa:

**Importante!**  
Los espacios curriculares tienen que tener generada la plantilla de aprendizajes para poder visualizarlos. Recuerde que podrá imprimir el IEF siempre y cuando tenga al menos un registro.

Exportar a PDF

Espacio Curricular	Versión Final	Contenido Priorizado	Aprendizaje Trabajado	Logrado	Pendiente	Nota
LENGUA Y LITERATURA: ORALIDAD	✓	Lectura	Lectura de imágenes de textos literarios.	✓		MS
LENGUA Y LITERATURA: LECTURA	✗	Oralidad	Escucha, comprensión y disfrute de diferentes géneros literarios.			
LENGUA Y LITERATURA: ESCRITURA	✓	Las vocales	Reconocer el sonido de las vocales y la grafía en las palabras dadas.	✓		S
		Las palabras	Reconocer y señalar las palabras intrusas en una constelación.	✓		
		Las palabras	Reconocer las palabras de una oración, separarlas y ordenarlas.		✓	
		La oración	Escribir espontáneamente oraciones que contengan palabras con las letras trabajadas.	✓		

E.C. Totales: 3  
E.C. Finalizados: 2  
E.C. Sin Finalizar: 1

Seleccionar otro IEF

A través de este botón **Seleccionar otro IEF** se puede volver para seleccionar otro estudiante.



### 3. Descargar e imprimir IPE

Dentro del IEF de cada estudiante se encuentra el botón **Exportar a PDF** a través del cual se puede descargar un archivo que contiene el Informe de Progreso Escolar con el formato definitivo.

**Estudiante Seleccionado:** MAURICIO  
Curso Seleccionado: PRIMER GRADO "B" MAÑANA (987196446)

**Informe de Evaluación Formativa:**

**Importante!**  
Los espacios curriculares tienen que tener generada la plantilla de aprendizajes para poder visualizarlos. Recuerde que podrá imprimir el IEF siempre y cuando tenga al menos un registro.

**Exportar a PDF**

Espacio Curricular	Versión Final	Contenido Priorizado	Aprendizaje Trabajado	Logrado	Pendiente	Nota
LENGUA Y LITERATURA: ORALIDAD	✓	Lectura	Lectura de imágenes de textos literarios.	✓		MS
LENGUA Y LITERATURA: LECTURA	✗	Oralidad	Escucha, comprensión y disfrute de diferentes géneros literarios.			

Al abrir el PDF descargado se puede ver información como la siguiente, la que es posible imprimir utilizando las opciones de impresión disponibles en su equipo.

**Informe de Progreso Escolar**

Escuela: [Nombre de la escuela] Domicilio: [Dirección de la escuela]  
Plan: [Nombre del plan] Curso: [Curso] División: [División] Turno: [Turno] Ciclo: 2020  
Estudiante: [Nombre del estudiante] Tipo y N° Doc: [Tipo y número de documento]

Referencias: L = Logrado; P = Pendiente; VF = Valoración Final

Espacio Curricular	Contenido Priorizado	Aprendizaje Trabajado	L	P	VF
LENGUA Y LITERATURA: ORALIDAD	Lectura	Lectura de imágenes de textos literarios.	X		MS
LENGUA Y LITERATURA: LECTURA	Oralidad	Escucha, comprensión y disfrute de diferentes géneros literarios.			
LENGUA Y LITERATURA: ESCRITURA	Las vocales	Reconocer el sonido de las vocales y la grafía en las palabras dadas.	X		S
	Las palabras	Reconocer y señalar las palabras intrusas en una constelación.	X		
	Las palabras	Reconocer las palabras de una oración, separarlas y ordenarlas.		X	
	La oración	Escribir espontáneamente oraciones que contengan palabras con las letras trabajadas.	X		

Referencias Valoración Final: MS = Muy Satisfactoria; S = Satisfactoria; ES = Escasamente Satisfactoria; EP = En Proceso

IEF\_202012151240...pdf

**Este desarrollo fue realizado  
por el equipo profesional  
de la Dirección de Sistemas  
del Ministerio de Educación**

### **Datos de contacto**

**Av. Colon 97 – 6° piso – Córdoba Capital**

### **Consultas y/o Reclamos**

**Ingrese al Formulario disponible en  
[www.cba.gov.ar/gestion-estudiantes](http://www.cba.gov.ar/gestion-estudiantes)**