

# TUTORIAL PARA DOCENTES SOBRE

## REGISTRAR VÍNCULO PEDAGÓGICO

Para todos los niveles

# Índice

REISTRAR VÍNCULO PEDAGÓGICO

¡Error! Marcador no definido.

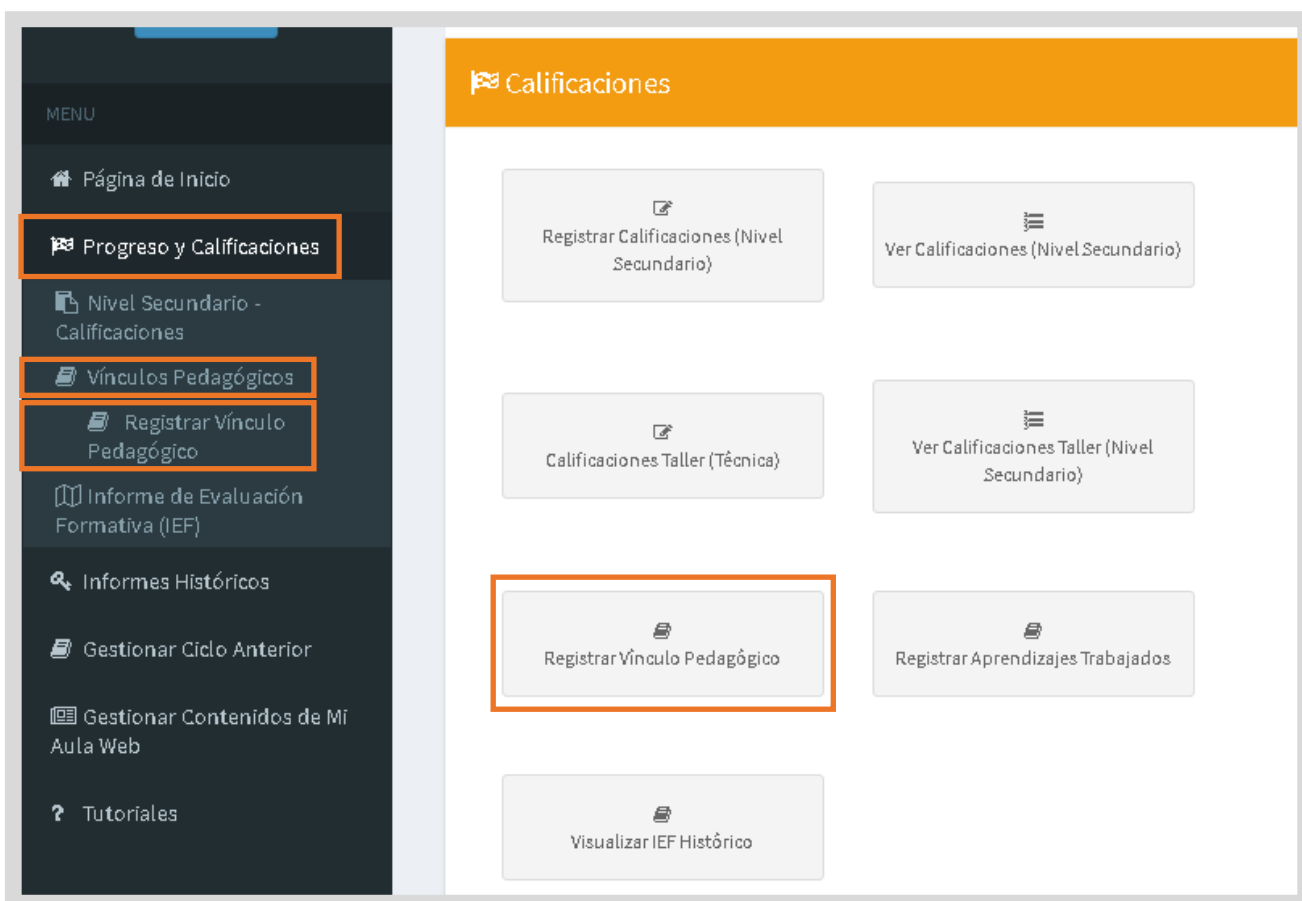



Contenido disponible bajo [Licencia Creative Commons Atribución-SinDerivar 2.5 Argentina](#).

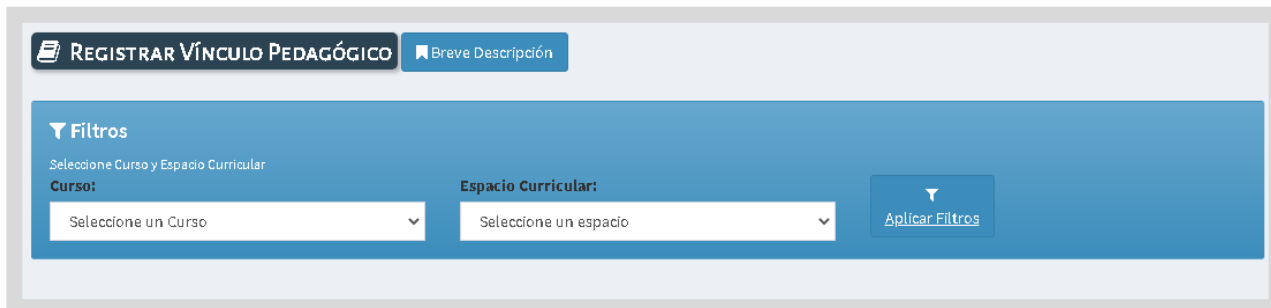
# Sistema Gestión Estudiantes

## REGISTRAR VÍNCULO PEDAGÓGICO

- Esta funcionalidad se ha habilitado para que los docentes indiquen el nivel de vinculación de sus estudiantes en cada espacio curricular.
- En la sección “Progreso y Calificaciones”, dentro de “Vínculos Pedagógicos” se encuentra el acceso a la opción “Registrar Vínculo Pedagógico”.
- Puede optar por ingresar desde el “Menú” o desde los “Accesos Directos”.



Seleccionar un "Curso", "Espacio Curricular" y .




REGISTRAR VÍNCULO PEDAGÓGICO Breve Descripción

Filtros

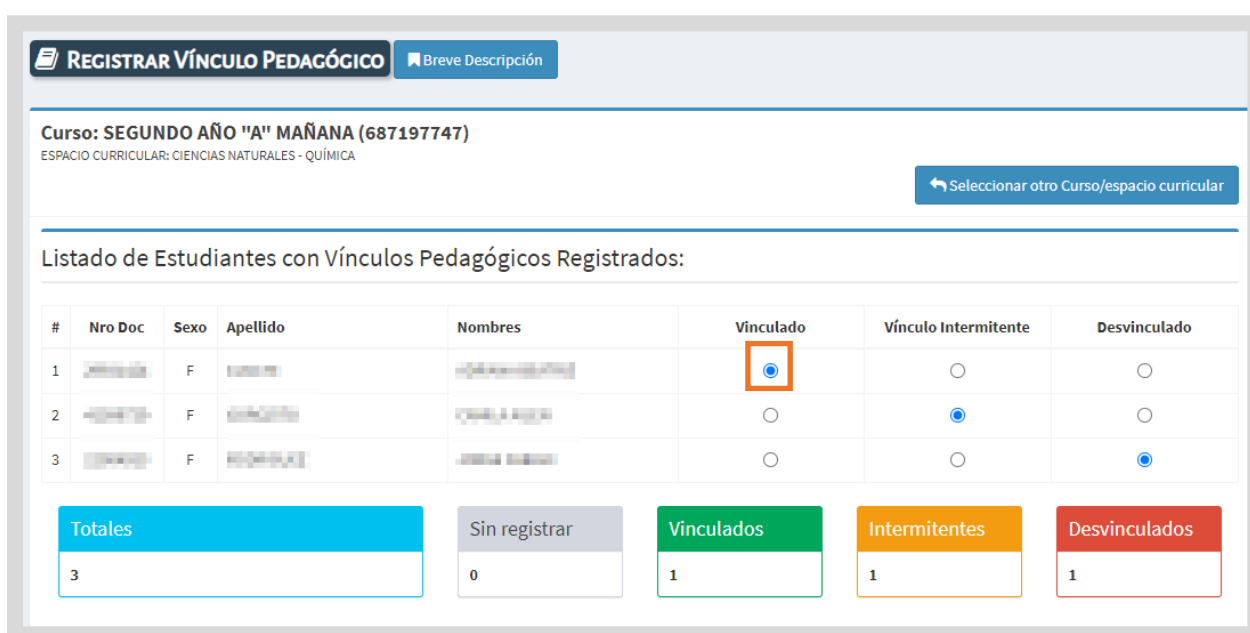
Seleccione Curso y Espacio Curricular

Curso:

Espacio Curricular:

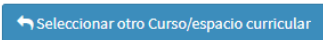


- Se muestra el listado de estudiantes del curso seleccionado.
- Tildar el casillero de la columna "Vinculado", "Vínculo Intermitente" o "Desvinculado", según corresponda a cada estudiante.
- La información se guarda de manera automática.



REGISTRAR VÍNCULO PEDAGÓGICO Breve Descripción

Curso: SEGUNDO AÑO "A" MAÑANA (687197747)  
ESPACIO CURRICULAR: CIENCIAS NATURALES - QUÍMICA



Listado de Estudiantes con Vínculos Pedagógicos Registrados:

#	Nro Doc	Sexo	Apellido	Nombres	Vinculado	Vínculo Intermitente	Desvinculado
1	[REDACTED]	F	[REDACTED]	[REDACTED]	<input checked="" type="radio"/>	<input type="radio"/>	<input type="radio"/>
2	[REDACTED]	F	[REDACTED]	[REDACTED]	<input type="radio"/>	<input checked="" type="radio"/>	<input type="radio"/>
3	[REDACTED]	F	[REDACTED]	[REDACTED]	<input type="radio"/>	<input type="radio"/>	<input checked="" type="radio"/>

Totales	Sin registrar	Vinculados	Intermitentes	Desvinculados
3	0	1	1	1

En la parte inferior se muestran los totales de cada ítem.



Totales	Sin registrar	Vinculados	Intermitentes	Desvinculados
3	0	1	1	1

**Este desarrollo fue realizado  
por el equipo profesional  
de la Dirección de Sistemas  
del Ministerio de Educación**

### **Datos de contacto**

**Av. Colon 97 – 6° piso – Córdoba Capital**

### **Consultas y/o Reclamos**

**Ingrese al Formulario disponible en  
[www.cba.gov.ar/gestion-estudiantes](http://www.cba.gov.ar/gestion-estudiantes)**