

# TUTORIAL PARA DIRECTORES SOBRE

## VISUALIZAR INFORME DE EVALUACIÓN FORMATIVA (IEF)

Para los Niveles  
Primario y Secundario

# Índice

VISUALIZAR INFORME DE EVALUACIÓN FORMATIVA (IEF)	
1. Acceso	4
2. Visualizar IEF	5
3. Descargar e Imprimir IPE	10



# Sistema Gestión Estudiantes

## VISUALIZAR INFORME DE EVALUACIÓN FORMATIVA (IEF)

- En esta sección el Director o Personal Autorizado, puede visualizar los Informes de Evaluación Formativa (IEF) registrados por los docentes de su establecimiento por Ciclo Lectivo.
- También tiene a disposición la generación del PDF para la descarga del Informe de Progreso Escolar.

El director solamente puede ver los IEF registrados en su establecimiento, mientras que el docente también puede ver los IEF de los estudiantes registrados en otros establecimientos.

# 1. Acceso

- En la sección “Progreso y Calificaciones”, se encuentra el acceso a la opción “Visualizar Informe de Evaluación Formativa (IEF)”.
- Puede optar por ingresar desde el “Menú” o desde los “Accesos Directos”.

The screenshot displays the SGE system interface. On the left is a dark sidebar with a 'NAVEGACIÓN del SGE' header and a 'MENU' section. The menu items include: 'Página de Inicio', 'Estudiantes', 'Prematricular / Matricular', 'Reportes', 'Progreso y Calificaciones' (highlighted with an orange box), and a sub-menu for 'Progreso y Calificaciones' containing: 'Generar Informe de Progreso (Nivel Inicial)', 'Ver Calificaciones (Nivel Primario)', 'Ver Jornada Extendida (Nivel Primario)', 'Registrar Desempeños (Nivel Primario)', 'Finalizar trimestres (Nivel Primario)', 'Imprimir Informe de Progreso (Nivel Primario)', 'Informe Vínculo Pedagógico', and 'Visualizar Informe de Evaluación Formativa (IEF)' (highlighted with an orange box). The main content area is titled 'Accesos Directos' and features a search bar with the text 'Buscar (mínimo 3 caracteres) - Ej: PAICOR'. Below the search bar are six colored buttons: 'Estudiantes' (blue), 'Prematricular / Matricular' (green), 'Reportes' (red), 'Progreso y Calificaciones' (orange, highlighted with an orange box), 'Institucional' (purple), and 'Infraestructura' (pink). A seventh button, 'Seguridad' (green), is located below the 'Progreso y Calificaciones' button. Below the 'Accesos Directos' section is the 'Datos de mi escuela' section, which includes 'Mi escuela: [redacted]', 'Dirección General de Planeamiento, Información y Evaluación Educativa', and a 'Descargar Documentos' link. To the right of this section is the 'Identificadores' section, which lists: 'Código de Escuela: [redacted]', 'Nombre de Escuela: [redacted]', 'Código de Inspección: [redacted]', 'Anexo: 0', and 'CUE: [redacted]'.


## 2. Visualizar IEF


Seleccionar un "Curso" y "Ciclo", hacer clic en .


A continuación, se listan los estudiantes matriculados en el curso seleccionado.




En la columna "E.C.F" (Espacios Curriculares Faltantes) se informa la cantidad de espacios curriculares que aún no han sido finalizados por el docente.


En la columna "Detalle Faltantes" se indica:


- Con  que ya tiene todos los espacios curriculares finalizados.

#	Nro Doc	Sexo	Apellido	Nombres	E.C.F	Detalle Faltantes	Acciones
1				LEANDRO	0	 	

- Con  que hay espacios curriculares sin finalizar. La cantidad se muestra en la columna "E.C.F".


#	Nro Doc	Sexo	Apellido	Nombres	E.C.F	Detalle Faltantes	Acciones
1				MAURO	18	 	



Al posicionarse en el ícono  se muestra el listado de espacios curriculares faltantes.


#	Nro Doc	Sexo	Apellido	Nombres	E.C.F	Detalle Faltantes	Acciones
1				MAURO	18	  Espacios Curriculares Faltantes ACTIVIDAD FISICA, SALUD Y CALIDAD DE VIDA, ADMINISTRACION, CIENCIAS, DE PRUEBA, EDUCACION ARTISTICA - ARTES VISUALES, EDUCACION ARTISTICA - TEATRO,	

**GESTIÓN ESTUDIANTES**  
Dirección de Sistemas - Ministerio de Educación  
Gobierno de la Provincia de Córdoba - República Argentina

rsión 6.7.7 build  
@me.cba.gov.






En la columna "Acciones" a través del botón  se accede al IEF del estudiante.

 **VISUALIZAR INFORME DE EVALUACIÓN FORMATIVA (IEF)**  Breve Descripción

Curso Seleccionado: **PRIMER GRADO "B" MAÑANA (687196446)**  Seleccionar otro Curso

Listado de Estudiantes por Curso:

**Importante!**  
Los espacios curriculares faltantes de finalizar por el docente se muestran totalizados (columna E.C.F) y en detalle (columna Detalle Faltantes). Si la columna E.C.F es cero, esto significa que todos los espacios curriculares fueron finalizados por sus docentes correspondientes. Puede visualizar el informe de evaluación formativa del estudiante ingresando a la acción Visualizar IEF.

#	Nro Doc	Sexo	Apellido	Nombres	E.C.F	Detalle Faltantes	Acciones
1				MAURICIO	18	 	
2				MARCOS	18	 	



Seleccionar

Visualizar IEF

Visualizar IEF

Estudiante: MAURICIO

**Importante:** En la siguiente sección podrá visualizar el Informe de Evaluación Formativa para el estudiante seleccionado.

Cancelar Visualizar IEF



Leer la información titulada como "Importante!" y "Novedades 2021!". En la que se notifica:

#### Importante!

Los espacios curriculares deben tener generada la plantilla de aprendizajes para poder visualizarlos. La columna Versión Final no será visible en el archivo PDF, como tampoco serán visibles aquellos espacios curriculares que no hayan sido finalizados (marcados con una cruz roja). Tenga en cuenta que podrá exportar a PDF siempre y cuando tenga al menos un registro y el mismo posea el espacio curricular FINALIZADO (tilde azul).

#### Novedades 2021!

El docente ahora puede finalizar su espacio curricular sin haber realizado la carga completa del IEF, para poder entregarlo por etapa. Por tal motivo, los espacios curriculares finalizados que no tengan el registro de "logrado" o "pendiente" en los Aprendizajes Trabajados, no se verán reflejados en el IEF que se descargue en PDF. En esta versión PDF se podrán ver tanto el registro de Aprendizajes logrados y pendientes, como así también, la nota de cada etapa y la síntesis de retroalimentación.

**VISUALIZAR INFORME DE EVALUACIÓN FORMATIVA (IEF)** Breve Descripción

**Estudiante Seleccionado:** [Nombre del Estudiante]  
 Curso Seleccionado: PRIMER GRADO "A" MAÑANA (687196446)

Seleccionar otro IEF

**Informe de Evaluación Formativa:**



**Importante!**  
 Los espacios curriculares deben tener generada la plantilla de aprendizajes para poder visualizarlos. La columna Versión Final no será visible en el archivo PDF, como tampoco serán visibles aquellos espacios curriculares que no hayan sido finalizados (marcados con una cruz roja). Tenga en cuenta que podrá exportar a PDF siempre y cuando tenga al menos un registro y el mismo posea el espacio curricular FINALIZADO (tilde azul).

**Novedades 2021!**  
 El docente ahora puede finalizar su espacio curricular sin haber realizado la carga completa del IEF, para poder entregarlo por etapa. Por tal motivo, los espacios curriculares finalizados que no tengan el registro de "logrado" o "pendiente" en los Aprendizajes Trabajados, no se verán reflejados en el IEF que se descargue en PDF. En esta versión PDF se podrán ver tanto el registro de Aprendizajes logrados y pendientes, como así también, la nota de cada etapa y la síntesis de retroalimentación.

Exportar a PDF

En la sección "Listado de aprendizajes trabajados por espacio curricular", se informan los Contenidos Priorizados y Aprendizajes Trabajados registrados por el docente.

Listado de aprendizajes trabajados por espacio curricular						
Espacio Curricular	Versión Final	Contenido Priorizado	Aprendizaje Trabajado	Logrado	Pendiente	VF
GEOGRAFIA	✘	Mi país	Argentina			
LENGUA Y LITERATURA: ORALIDAD	✘	Las vocales	Reconocer el sonido de las vocales y la grafía en las palabras dadas.	✔		
		La oración	Escribir espontáneamente oraciones que contengan palabras con las letras trabajadas.	✔		
		Las palabras	Reconocer las palabras de una oración, separarlas y ordenarlas.	✔		

Mediante los iconos  o  se indica si el docente ha finalizado el IEF en la columna "Versión Final".

Con tildes se indica si se encuentra "Logrado" o "Pendiente".

as y la grafía en

✔

Aprendizaje Logrado

El Estudiante a Logrado el Aprendizaje Trabajado.

ción, separarlas

✔

Aprendizaje Pendiente

El Estudiante tiene Pendiente el Aprendizaje Trabajado.



En la columna "VF" se muestra la Valoración Final obtenida por el estudiante.



En la sección "Listado de notas y síntesis por etapa por espacio curricular" se puede ver información complementaria relacionada con la nota obtenida en cada etapa y la síntesis de las retroalimentaciones realizadas por el docente.


Listado de notas y síntesis por etapa por espacio curricular					
Espacio Curricular	Versión Final	NE1	Síntesis Etapa 1	NE2	Síntesis Etapa 2
LENGUA Y LITERATURA: ORALIDAD	✘	MB	Pudiste a partir de diálogos formales e informales entablados con miembros de tu familia, pares y docentes recrear lo leído y escuchado. Lograste a partir de esos diálogos la escritura de conclusiones, opiniones y recomendaciones sencillas. Participaste de diferentes situaciones de lectura tanto de textos literarios como no literarios. Escribiste con autonomía narraciones que incluyeron fórmulas de inicio y cierre. Será un desafío para la próxima etapa que puedas lograr la incorporación en tus producciones escritas de normas convencionales de nuestro sistema de escritura, tales como: el uso de mayúscula al comenzar una oración, después de un punto y en sustantivos propios.		

Al final del listado se encuentra un informe con los totales.

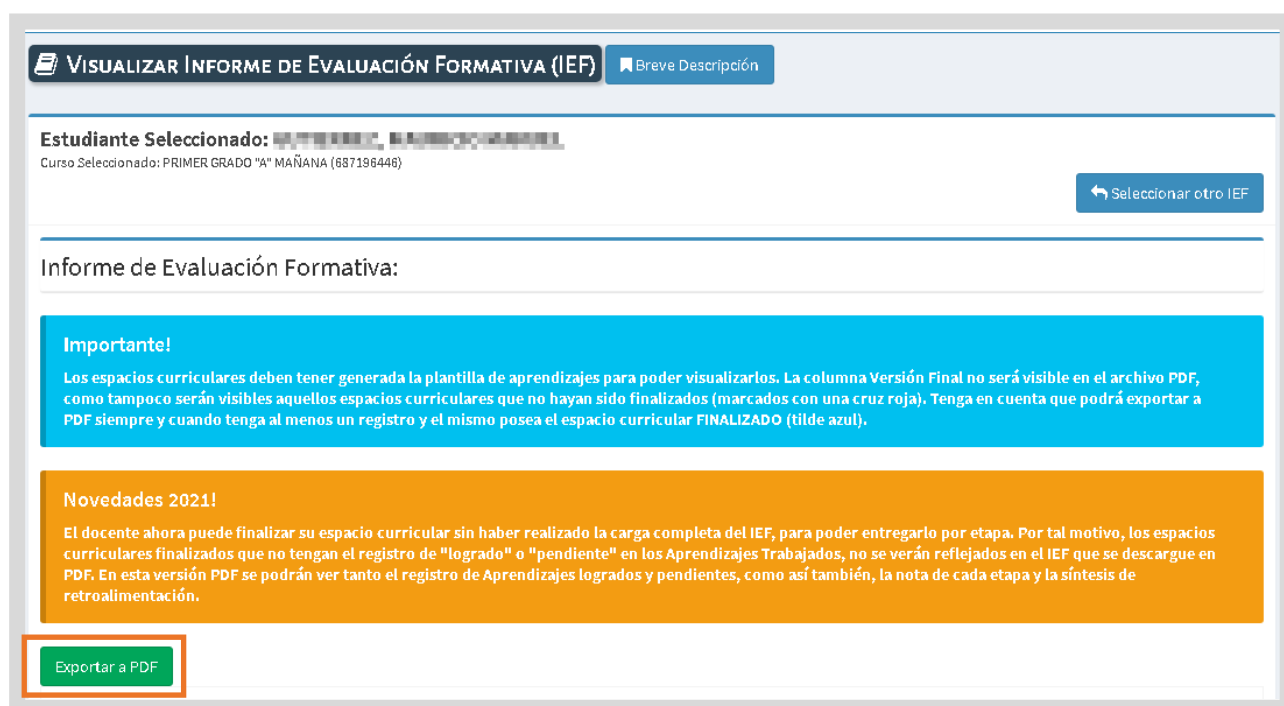
E.C. Totales 3	E.C. Finalizados 2	E.C. Sin Finalizar 1
-------------------	-----------------------	-------------------------

A través de este botón [← Seleccionar otro IEF](#) se puede volver para seleccionar otro estudiante.

### 3. Descargar e imprimir IPE

Dentro del IEF de cada estudiante se encuentra el botón  a través del cual se puede descargar un archivo que contiene el Informe de Progreso Escolar con el formato definitivo.

Tenga en cuenta que para exportar a PDF es necesario que el estudiante posea al menos un espacio curricular finalizado. Además, los espacios curriculares finalizados que no tengan el registro de "logrado" o "pendiente" en los Aprendizajes Trabajados, no se verán reflejados en el IEF que se descargue en PDF



Al abrir el PDF descargado se puede ver información como la siguiente, la que es posible imprimir utilizando las opciones de impresión disponibles en su equipo.

**Informe de Progreso Escolar**

Escuela: ██████████

Domicilio: ██████████

Plan: **PRIMARIA JORNADA SIMPLE**Curso: **1** División: **A** Turno: **MAÑANA** Ciclo: **2021**

Estudiante: ██████████

Tipo y N° Doc: **DNI** - ██████████Referencias: **L = Logrado; P = Pendiente; VF = Valoración Final**

Espacio Curricular	Contenido Priorizado	Aprendizaje Trabajado	L	P	VF
LENGUA Y LITERATURA: ORALIDAD	Las vocales	Reconocer el sonido de las vocales y la grafía en las palabras dadas.	X		
	La oración	Escribir espontáneamente oraciones que contengan palabras con las letras trabajadas.	X		
	Las palabras	Reconocer las palabras de una oración, separarlas y ordenarlas.	X		
	Las palabras	Reconocer y señalar las palabras intrusas en una constelación.	X		

Referencias: **NE1 = Nota Etapa 1; NE2 = Nota Etapa 2**

Espacio Curricular	NE1	Síntesis Etapa 1	NE2	Síntesis Etapa 2
LENGUA Y LITERATURA: ORALIDAD	MB	Pudiste a partir de diálogos formales e informales entablados con miembros de tu familia, pares y docentes recrear lo leído y escuchado. Lograste a partir de esos diálogos la escritura de conclusiones, opiniones y recomendaciones sencillas. Participaste de diferentes situaciones de lectura tanto de textos literarios como no literarios. Escibiste con autonomía narraciones que incluyeron fórmulas de inicio y cierre. Será un desafío para la próxima etapa que puedas lograr la		

**Este desarrollo fue realizado  
por el equipo profesional  
de la Dirección de Sistemas  
del Ministerio de Educación**

**Datos de contacto**

**Av. Colon 97 – 6° piso – Córdoba Capital**

**Consultas y/o Reclamos**

**Ingrese al Formulario disponible en  
[www.cba.gov.ar/gestion-estudiantes](http://www.cba.gov.ar/gestion-estudiantes)**