

TUTORIAL PARA DIRECTORES SOBRE

IMPRIMIR/DESBLOQUEAR IPE CICLO ANTERIOR

Para Nivel Secundario

Índice

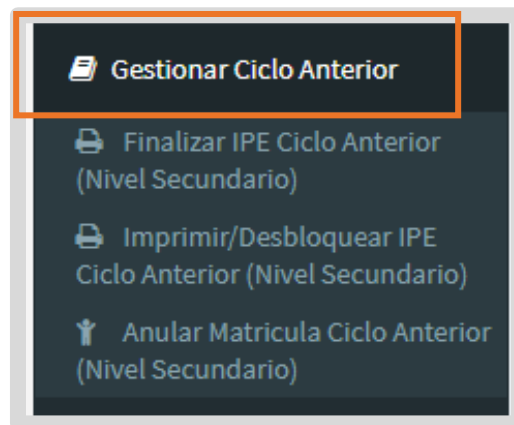
GESTIONAR CICLO ANTERIOR	3
1. Imprimir IPE Ciclo anterior	4
2. Desbloquear IPE Ciclo anterior	7
3. Procedimiento para desbloquear trimestre	12



Sistema Gestión Estudiantes

GESTIONAR CICLO ANTERIOR

- El Sistema Gestión Estudiantes, en adelante SGE, permite realizar acciones relacionadas con la matriculación, impresión, desbloqueo y finalización del IPE (Informe de Progreso Escolar) correspondiente al Ciclo Lectivo Anterior.
- Esta acción puede ser efectuada por el Director del Establecimiento o el personal autorizado por él.
- El acceso a estas acciones se encuentra dentro de la sección "Gestionar Ciclo Anterior":

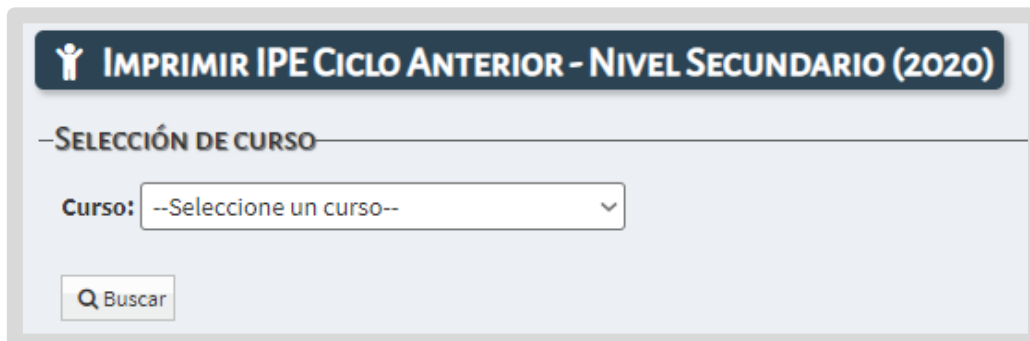


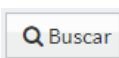
1. Imprimir IPE Ciclo anterior

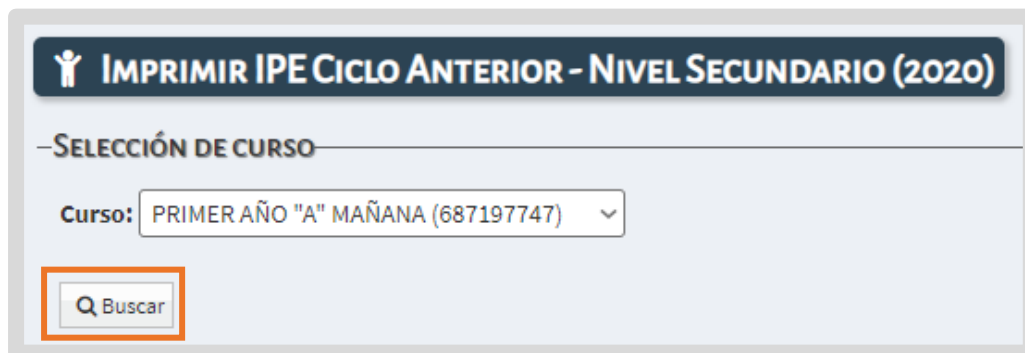
- Esta funcionalidad permite además de Imprimir el IPE del Ciclo anterior, ver toda la información registrada en el SGE relacionadas con notas e inasistencias y sanciones.
- Ingresar en Imprimir / Desbloquear IPE Ciclo Anterior.



- Seleccionar el curso donde se encontraba matriculado el estudiante.

A screenshot of a web form titled 'IMPRIMIR IPE CICLO ANTERIOR - NIVEL SECUNDARIO (2020)'. Below the title is a section labeled '-SELECCIÓN DE CURSO'. It contains a dropdown menu for 'Curso:' with the text '--Seleccione un curso--' and a search button labeled 'Buscar'.

- Hacer clic en .

A screenshot of the same web form as above, but the 'Curso:' dropdown is now set to 'PRIMER AÑO "A" MAÑANA (687197747)'. The 'Buscar' button is highlighted with an orange border.

El SGE muestra el listado de todos los estudiantes matriculados en el curso elegido.

Los ✓ (Tildes) de las columnas siguientes indican cuales de los trimestres han sido Finalizados.

RESULTADOS DE BÚSQUEDA

Mostrar 10 entradas Buscar:

Nro. Documento	Sexo	Apellido	Nombre	Estado	Fin T1	Fin T2	Fin T3	Acciones
██████████	M	██████████	ALAN PATRICIO	INSCRIPTO				
██████████	M	██████████	RODRIGO ALEJANDRO	REPITENTE	✓	✓	✓	
██████████	F	██████████	LOURDES	PROMOVIDO	✓	✓	✓	

Mostrando 1 a 3 de 3 entradas

Inscriptos: 1
Promovidos/Egresados: 1
Repitentes: 1
Libre Asistencias: 0
Total: 3

En la columna "Acciones" se encuentra el acceso para Imprimir un IPE

Se muestra información como la siguiente, seleccionar Imprimir Informe de Progreso.

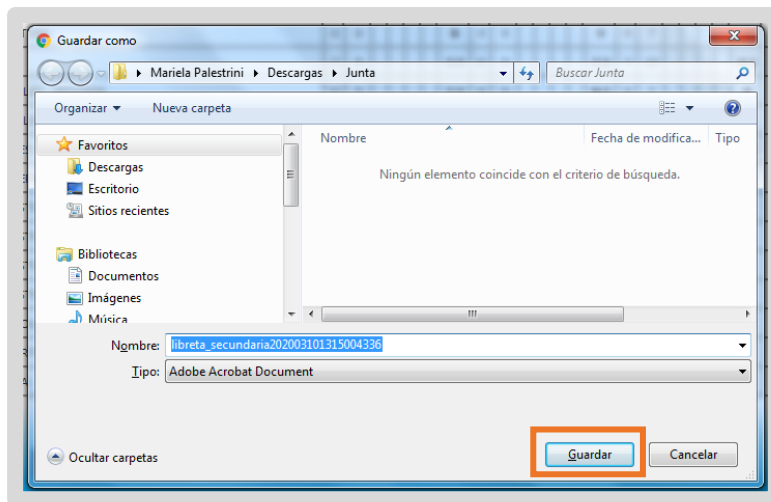
↑ Estudiante: ██████████ Nro doc: (DNI) ██████████ Grado/Año: PRIMER AÑO 'A', TURNO MAÑANA
 Último trimestre finalizado: Trimestre 3

NOTAS POR MATERIA

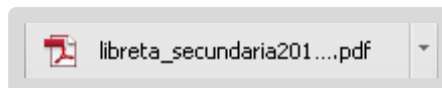
Materia	Notas Parciales				T1	Notas Parciales				T2	Notas Parciales				T3	Prom. Gral.
LENGUA Y LITERATURA	8	7	6	8	7,25	8	7			7,5	10	6	7		7,66	7,50
MATEMÁTICA	8	6	5	8	6,75	6	8	9	4	6,75	7	6	6	8	6,75	7,00
CIENCIAS NATURALES - BIOLOGÍA	5	5	5		5	6	4			5	4	4	5		4,33	5,00
CIENCIAS NATURALES - FÍSICA	7	9			8	5	8	8		7	4	4	4		4	6,50
CIENCIAS SOCIALES - GEOGRAFÍA	5	7	4		5,33	7	7	5		6,33	7	5			6	6,00
LENGUA EXTRANJERA - INGLÉS	4	7			5,5	7	5	6		6	10	5	9		8	6,50
EDUCACIÓN TECNOLÓGICA	8	4	5		5,66	4	5	6		5	5	6	2		4,33	5,00
CIUDADANIA Y PARTICIPACIÓN	10	6	7		7,66	10	6	8		8	8	9			8,5	8,50
EDUCACIÓN FÍSICA	7	6			6,5	6	6	7		6,33	7	7	7		7	7,00

Notas
Estado
Inasistencias y Sanciones
Previas
Imprimir Informe de Progreso

A continuación, se inicia el proceso para descargar el Archivo en su equipo.



Al seleccionar esta opción, se genera un archivo en formato .PDF (no editable) para ser descargado en su Equipo (PC de escritorio, Notebook, etc.).



Una vez descargado, al abrir el archivo se muestra el IPE con el formato definitivo el cual se puede imprimir.

INFORME DE PROGRESO ESCOLAR

SIN D - - - Tei

Plan: CICLO BASICO Curso: 1 Division: A Turno: MAÑANA Ciclo Lectivo: 2020

Estudiante: Tipo y N° doc: DNI -

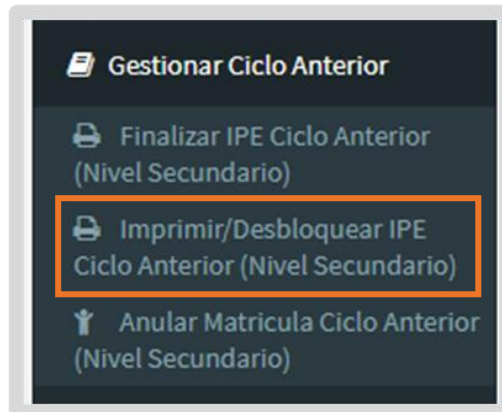
Asignaturas	Primer Trimestre			Prom.	Segundo Trimestre			Prom.	Tercer Trimestre			Prom. General	Calificación	Estado	Prom. Final			
	Calificaciones Parciales				Calificaciones Parciales				Calificaciones Parciales									
LENGUA Y LITERATURA	8	7	6	8	7,25	8	7			7,5	10	6	7			7,66	7,50	
MATEMÁTICA	8	6	5	8	6,75	6	8	9	4		6,75	7	6	6	8		6,75	7,00
CIENCIAS NATURALES - BIOLÓGIA	5	5	5		5	6	4			5	4	4	5			4,33	5,00	
CIENCIAS NATURALES - FÍSICA	7	9			9	5	8	8		7	4	4	4			4	6,50	
CIENCIAS SOCIALES - GEOGRAFÍA	5	7	4		5,33	7	7	6		6,33	7	6				6	6,00	
LENGUA EXTRANJERA - INGLÉS	4	7			5,5	7	5	6		6	10	6	9			6	6,50	
EDUCACIÓN TECNOLÓGICA	8	4	5		5,66	4	5	6		5	5	6	2			4,33	5,00	
CIVILIDAD Y PARTICIPACIÓN	10	6	7		7,66	10	6	8		8	8	9				8,5	8,50	
EDUCACIÓN FÍSICA	7	6			6,5	6	6	7		6,33	7	7	7			7	7,00	

	Trimestre 1		Trimestre 2		Trimestre 3		Total	
	Jus.	Inj.	Jus.	Inj.	Jus.	Inj.	Jus.	Inj.
INASISTENCIAS	0	0	0	0	0	0	0	0
SANCCIONES	0		0		0		0	

MATERIAS PREVIAS

2. Desbloquear IPE Ciclo anterior

● Ingresar en Imprimir / Desbloquear IPE Ciclo anterior.



● Seleccionar el curso donde se encontraba matriculado el estudiante. Hacer clic en

A screenshot of a web form titled "IMPRIMIR IPE CICLO ANTERIOR - NIVEL SECUNDARIO (2020)". It features a section labeled "SELECCIÓN DE CURSO" with a dropdown menu for "Curso:" showing "--Seleccione un curso--". Below the dropdown is a "Buscar" button with a magnifying glass icon, which is highlighted with an orange border.

● El SGE muestra el listado de todos los estudiantes matriculados en el curso elegido.

A screenshot of a search results page titled "RESULTADOS DE BÚSQUEDA". It shows a table with 3 entries and a summary bar at the bottom.


Nro. Documento	Sexo	Apellido	Nombre	Estado	Fin T1	Fin T2	Fin T3	Acciones
[Redacted]	M	[Redacted]	ALAN PATRICIO	INSCRIPTO				[Icon]
[Redacted]	M	[Redacted]	RODRIGO ALEJANDRO	REPITENTE	✓	✓	✓	[Icon]
[Redacted]	F	[Redacted]	LOURDES	PROMOVIDO	✓	✓	✓	[Icon]


Mostrando 1 a 3 de 3 entradas

Mostrar entradas

Buscar:

Resumen: Inscriptos: 1 | Promovidos/Egresados: 1 | Repitentes: 1 | Libre Asistencias: 0 | Total: 3

En la columna "Acciones" se encuentra el acceso para desbloquear un IPE . Al ingresar se abre una ventana que muestra la siguiente información:

 **DESBLOQUEAR TRIMESTRE**

- DATOS DEL ESTUDIANTE -

Apellido, Nombres: XXXXXXXXXXXXXXXXXXXX	Nro Doc: XXXXXX	Estado: PROMOVIDO
Plan de Estudio: CICLO BASICO (687197747)	Ciclo: XX	Curso: PRIMER AÑO "A" MAÑANA

- ESPACIOS CURRICULARES ADEUDADOS EN EL AÑO DE CURSADO -

CLICK PARA EXPANDIR...

- ESPACIOS CURRICULARES ADEUDADOS EN EL AÑO DE CURSADO REGISTRADOS EN MESA DE EXÁMEN -

CLICK PARA EXPANDIR...

- ¡IMPORTANTE! EL ESTUDIANTE POSEE UNA INSCRIPCIÓN VIGENTE EN EL CICLO LECTIVO SIGUIENTE -


Tener en cuenta que la inscripción del ciclo lectivo siguiente se DARÁ DE BAJA en caso de desbloquear una etapa. El desbloqueo solo es posible si la inscripción es de su propia escuela (ver columna MISMA ESCUELA).

Ciclo	Estado	Escuela	Curso	Misma Escuela
2020	INSCRIPTO	I.P.E.M. N° XXXXXX (EE XXXXXX)	SEGUNDO AÑO "A" MAÑANA	SI

Primero | Previo | 1 | Próximo | Último

- DESBLOQUEAR TRIMESTRE FINALIZADO DEL INFORME DE PROGRESO -

Si desbloquea un trimestre podrá volver a editarlo. Todos los cambios realizados en dicho trimestre serán auditados por motivos de seguridad. Además, tenga en cuenta que se borrarán los espacios adeudados del año de cursado, los registros del estudiante en mesa de exámen del año de cursado y el estado de la inscripción se seteará a INSCRIPTO.

 Desbloquear Etapa

- **Datos del Estudiante:** Contiene varios datos del estudiante como ser el Curso, Plan de Estudio, Ciclo Lectivo del IPE que se va a desbloquear, etc.

- DATOS DEL ESTUDIANTE -

Apellido, Nombres: XXXXXXXXXXXXXXXXXXXX	Nro Doc: XXXXXX	Estado: PROMOVIDO
Plan de Estudio: CICLO BASICO (687197747)	Ciclo: 2020	Curso: PRIMER AÑO "A" MAÑANA

- Espacios Curriculares Adeudados en el Año de Cursado: Si selecciona “Click para Expandir” se muestra información sobre los espacios curriculares que se encuentran en condiciones de ser convocados a una Mesa de Examen, en caso de que el estudiante ya pasó por una mesa se muestra el Estado en que quedó el espacio eurrricular “Desaprobado” y “Aprobado” en el Ciclo anterior.

– ESPACIOS CURRICULARES ADEUDADOS EN EL AÑO DE CURSADO –

CLICK PARA CONTRAER...

Espacio Curricular	Estado	Año de Cursado
LENGUA Y LITERATURA	DESAPROBADO	SEGUNDO AÑO
MATEMATICA	DESAPROBADO	SEGUNDO AÑO
CIENCIAS NATURALES - QUIMICA	DESAPROBADO	SEGUNDO AÑO
BIOLOGIA	DESAPROBADO	SEGUNDO AÑO
LENGUA EXTRANJERA - INGLES	DESAPROBADO	SEGUNDO AÑO

Primero | Previo | 1 | Próximo | Último

Para saber si el estudiante estuvo convocado o no por la mesa de examen, esta pestaña se complementa con la siguiente.

- Espacios Curriculares Adeudados en el Año de Cursado registrados “Convocado” en Mesa de Examen:
 - Si el estudiante no está convocado en una mesa de examen al seleccionar “Click para Expandir” se muestra lo siguiente:

– ESPACIOS CURRICULARES ADEUDADOS EN EL AÑO DE CURSADO REGISTRADOS EN MESA DE EXÁMEN –

CLICK PARA CONTRAER...

Espacio Curricular	Nota	Año de Cursado	Mesa	Fecha
No hay datos disponibles en la tabla				

Primero | Previo | Próximo | Último

- En verde se indican las mesas de examen en la que se encuentra convocado el estudiante y la misma no contiene nota o su nota es un Ausente.

– ESPACIOS CURRICULARES ADEUDADOS EN EL AÑO DE CURSADO REGISTRADOS EN MESA DE EXÁMEN –

CLICK PARA CONTRAER...

Espacio Curricular	Nota	Año de Cursado	Mesa	Fecha
LENGUA EXTRANJERA - INGLES	9	SEGUNDO AÑO	LENGUA EXTRANJERA - INGLES	13/02/2020
LENGUA Y LITERATURA	3	SEGUNDO AÑO	LENGUA Y LITERATURA	14/02/2020
MATEMATICA	A	SEGUNDO AÑO	MATEMATICA	11/12/2019

Primero | Previo | 1 | Próximo | Último

- En rojo se muestran aquellas mesas de examen que ya se encuentran Finalizadas con nota diferente de Ausente.

— ESPACIOS CURRICULARES ADEUDADOS EN EL AÑO DE CURSADO REGISTRADOS EN MESA DE EXÁMEN —

CLICK PARA CONTRAER...

Español	Nota	Año de Curso	Mesa	Fecha
LENGUA EXTRANJERA - INGLES	9	SEGUNDO AÑO	LENGUA EXTRANJERA - INGLES	13/02/2020
LENGUA Y LITERATURA	3	SEGUNDO AÑO	LENGUA Y LITERATURA	14/02/2020
MATEMATICA	A	SEGUNDO AÑO	MATEMATICA	11/12/2019

Primero Previo 1 Próximo Último

- Informe sobre Matriculación en el Ciclo Vigente: Aquí se muestra si el estudiante está matriculado en el Ciclo Lectivo Vigente es **IMPORTANTE** tener en cuenta esta información porque al desbloquear un trimestre se elimina el registro de todas las acciones que se realizaron en etapas sucesivas, como ser la matriculación del estudiante y las notas que se hayan registrado en el Ciclo Lectivo vigente.

Esto quiere decir que, si se tiene un estudiante matriculado en el Ciclo Lectivo vigente y se necesita modificar una nota del Ciclo Lectivo anterior, al desbloquear un trimestre, se anula la matriculación y las notas que tuviera registradas en el Ciclo Lectivo vigente. Por lo que luego de modificar la nota en el Ciclo Lectivo anterior, deberá nuevamente Finalizar el trimestre, matricularlo en el Ciclo Lectivo vigente y en su defecto, el docente deberá volver a registrar las notas.

— ¡IMPORTANTE! EL ESTUDIANTE POSEE UNA INSCRIPCIÓN VIGENTE EN EL CICLO LECTIVO SIGUIENTE —

Tener en cuenta que la inscripción del ciclo lectivo siguiente se DARÁ DE BAJA en caso de desbloquear una etapa. El desbloqueo solo es posible si la inscripción es de su propia escuela (ver columna MISMA ESCUELA).

Ciclo	Estado	Escuela	Curso	Misma Escuela
2020	INSCRIPTO	I.P.E.M. N° 157 - PRESIDENTE SARMIENTO (EE0310620)	SEGUNDO AÑO "A" MAÑANA	SI

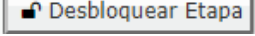
Primero Previo 1 Próximo Último

- Acceso a Desbloquear Trimestre:

“LA ACCIÓN DE DESBLOQUEAR UN TRIMESTRE ELIMINA EL REGISTRO DE TODAS LAS ACCIONES QUE SE REALIZARON EN ETAPAS SUCESIVAS.”

- El procedimiento para Desbloquear el trimestre es sencillo, pero antes de realizarlo es de suma importancia tener muy en cuenta la información que se publica en este apartado.



El acceso  puede estar visible o no.

- Está visible cuando el estudiante no pasó por la instancia de Exámenes.
- Este acceso no se encuentra visible cuando el estudiante se encuentra convocado en una Mesa de Examen y la misma se encuentra Finalizada.

— Si los registros del estudiante en mesa de examen del año anterior poseen nota distinta de Ausente (resaltados en ROJO), en ese caso, para habilitar el desbloqueo del IPE, es necesario buscar la/s mesa de examen ya finalizada donde el estudiante tiene cargada su nota y desbloquear la misma.


Hay que tener en cuenta que no se puede desbloquear un Acta de Examen si alguno de los integrantes de la mesa tiene generado un cambio de Ciclo. En ese caso, será necesario anular la matrícula de estos desde Matricular Estudiantes.

Una vez modificada la nota, finalizar nuevamente el IPE y el Acta de Examen y volver a matricular a los estudiantes que integran la misma mesa de examen en el Ciclo Lectivo actual.

— Si el estudiante tiene una matriculación vigente en otro establecimiento, no se puede desbloquear el IPE. La única posibilidad de hacerlo es solicitando al Establecimiento de destino que anule la matrícula desde la acción Matricular Estudiante.

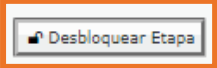
Al realizar esto, el Establecimiento de origen puede operar nuevamente como si nunca hubiera realizado el Cambio de Ciclo, es decir, vuelve al mismo Estado que tenía antes de pasar por el Cambio de ciclo, sigue estando en el Ciclo Anterior.

3.Procedimiento para desbloquear trimestre

Seleccionar 

- DESBLOQUEAR TRIMESTRE FINALIZADO DEL INFORME DE PROGRESO

Si desbloquea un trimestre podrá volver a editarlo. Todos los cambios realizados en dicho trimestre serán auditados por motivos de seguridad. Además, tenga en cuenta que se borrarán los espacios adeudados del año de cursado, los registros del estudiante en mesa de examen del año de cursado y el estado de la inscripción se seteará a INSCRIPTO.



El SGE solicita seleccionar el trimestre. Escribir el motivo del desbloqueo y confirmar.


¿Seguro que desea desbloquear una etapa?

Seleccione etapa a desbloquear: 

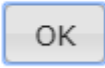
Error Nota Matemática



Se confirma la acción realizada.

ATENCIÓN 

La etapa se desbloqueó correctamente!



El estudiante deja de tener tildado el trimestre seleccionado y pasa a estar en Estado Promovido a Inscripto.

- RESULTADOS DE BÚSQUEDA

Mostrar **10** entradas Buscar:

Nro. Documento	Sexo	Apellido	Nombre	Estado	Fin T1	Fin T2	Fin T3	Acciones
[REDACTED]	M	[REDACTED]	ALAN PATRICIO	INSCRIPTO	✓			[Iconos]
[REDACTED]	M	[REDACTED]	RODRIGO ALEJANDRO	INSCRIPTO		✓	✓	[Iconos]
[REDACTED]	F	[REDACTED]	LOURDES	PROMOVIDO	✓	✓	✓	[Iconos]

Mostrando 1 a 3 de 3 entradas ◀ ▶

Inscriptos: 2Promovidos/Egresados: 1Repitentes: 0Libre Asistencias: 0Total: 3

**Este desarrollo fue realizado
por el equipo profesional
de la Dirección de Sistemas
del Ministerio de Educación**

Datos de contacto

Av. Colón 97 – 6° piso – Córdoba Capital

Consultas y/o Reclamos

**Ingrese al Formulario disponible en
www.cba.gov.ar/gestion-estudiantes**