

TUTORIAL PARA DOCENTES SOBRE

REGISTRAR CALIFICACIONES NUEVO RÉGIMEN ACADÉMICO

Para el Nivel Secundario

Índice

REGISTRAR CALIFICACIONES – NUEVO RÉGIMEN ACADÉMICO	3
1. Acceso	4
2. Registrar calificaciones	5



Sistema Gestión Estudiantes

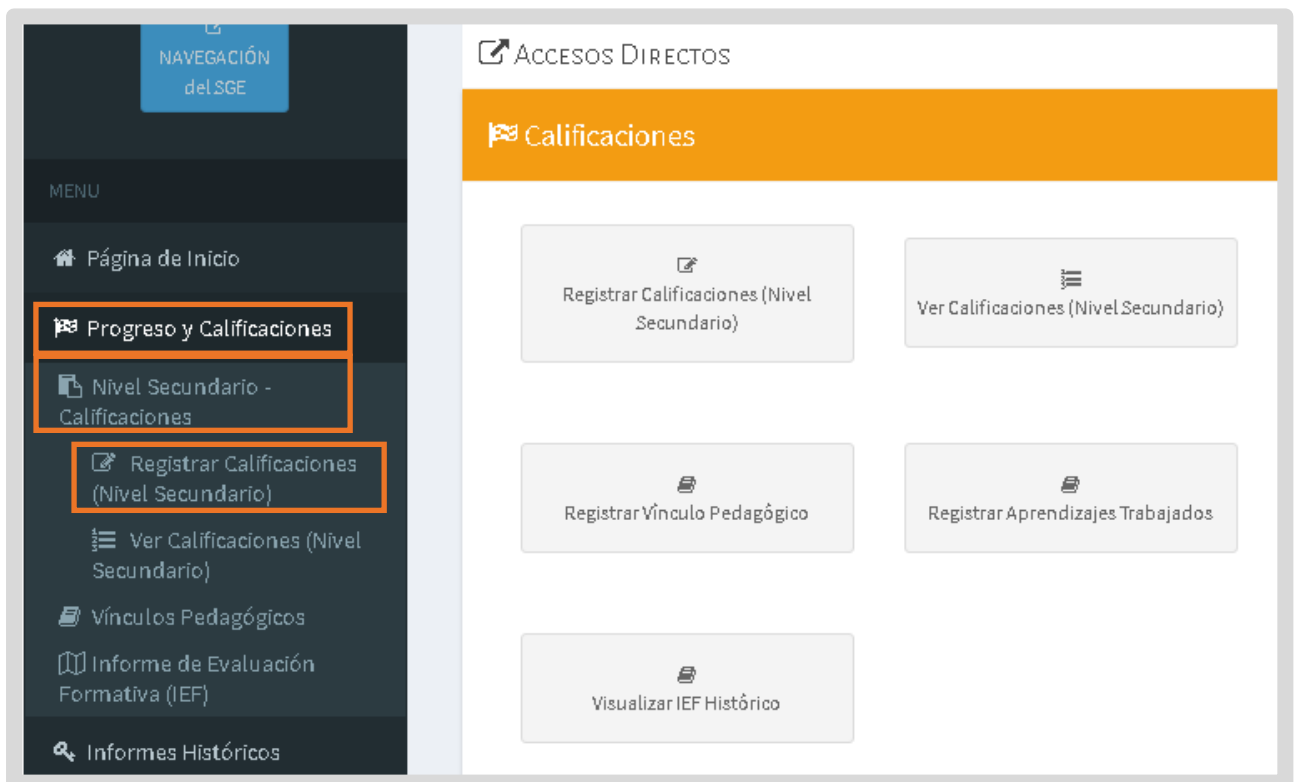
REGISTRAR CALIFICACIONES – NUEVO RÉGIMEN ACADÉMICO

- El registro de calificaciones de los estudiantes se encuentra a cargo exclusivamente de quienes poseen rol docente en el Sistema Gestión Estudiantes, en adelante SGE.
- Al ingresar SGE, el docente puede ver en la pantalla principal los datos del Establecimiento en la que desempeña sus funciones y una serie de acciones disponibles.

Si al ingresar al SGE el docente no encuentra el acceso al Establecimiento donde desempeña sus funciones, debe solicitar al Director o personal autorizado de la misma que lo habilite.

1. Acceso

- El docente puede acceder desde el menú en “Progreso y Calificaciones”, seleccionar “Nivel Secundario-Calificaciones” y luego “Registrar Calificaciones (Nivel Secundario)”.
- También puede acceder desde los [Accesos Directos](#) al seleccionar **Clic para expandir** en “Progreso y Calificaciones” y luego en “Registrar Calificaciones”.



2. Registrar calificaciones

Una vez que se ingresa a esta sección, seleccionar un curso, espacio curricular y

Las opciones que se despliegan dependen de los cursos que le fueron asignados en el SGE por el Director o personal autorizado.

REGISTRAR CALIFICACIONES - NIVEL SECUNDARIO

INFORMACION IMPORTANTE
17/04/2019 - Sr./A Docente: El registro de notas de los espacios curriculares pertenecientes a UPT (Unidad Pedagógica Técnica) se deben realizar mediante el espacio curricular llamado EDUCACION TECNOLÓGICA.
Espacios Curriculares en UPT: DIBUJO TÉCNICO (Industrial) - TALLER LABORATORIO (Industrial) - LABORATORIO DE INFORMÁTICA (Agropecuario) - TALLER DE GRANJA (Agropecuario).

SELECCIÓN DE CURSO Y ESPACIO CURRICULAR

Curso:
--Seleccione un curso--

Espacio curricular:
--Seleccione un Espacio Curricular--

Editar Filtros

SR./A DOCENTE: Recuerde que las notas, tanto de las evaluaciones como de jornadas, se guardan en el sistema a medida que se van seleccionando para cada estudiante.

Si un curso o espacio curricular no aparece en el listado de opciones, el docente debe solicitar al Director o personal autorizado de su Establecimiento que lo asigne en el SGE.

A continuación, se listan los estudiantes del curso seleccionado.

Registrar las calificaciones a través de la escala desplegable En la columna "N".

Las opciones de calificaciones que se despliegan varían según el curso y plan de estudios. Puede ser cualitativa o cuantitativa.

RESULTADOS DE BÚSQUEDA

Evaluaciones 1-4 Evaluaciones 5-8 JIS Estado Académico

Mº Documento	Sexo	Apellido	Nombre	Evaluación 1			Evaluación 2			Evaluación 3			Evaluación 4			Acciones
				M	R1	R2	M	R1	R2	M	R1	R2	M	R1	R2	
██████	M	██████	JOEL I	▼	▼	▼	▼	▼	▼	▼	▼	▼	▼	▼	▼	
██████	M	██████	MATIAS ANDRES	▼	▼	▼	▼	▼	▼	▼	▼	▼	▼	▼	▼	

Finalizada: Estudiante con libreta finalizada en el trimestre s
Eximido: Estudiante que queda eximido de la asignatura s

N

A ▼

A

S

B

PB

- Si la nota a ingresar es CUALITATIVA, en 1er año o 2do año del plan de estudio permite seleccionar el tipo de nota CUALITATIVA siendo las mismas: POR DEBAJO DEL BÁSICO (PB), BÁSICO (B), SATISFACTORIO (S) Y AVANZADO (A).

Al seleccionar cualquier nota, el SGE guarda automáticamente el registro y muestra un mensaje de confirmación.

LA NOTA SE GUARDÓ CON ÉXITO

Si la nota ingresada es B o PB el SGE automáticamente se abre la sección para registrar los “Aprendizajes por Evaluación”, en adelante AP.

— REGISTRO DE APRENDIZAJES POR EVALUACIÓN —

⚠ INFORMACIÓN IMPORTANTE
Sr./a. Director/a o Personal Autorizado: Para una mejor visualización en los IPE, sólo está permitido cargar 140 caracteres por Aprendizaje.

Evaluación 1

Calibración

Evaluación 2

Evaluación 3

Evaluación 4

Evaluación 5

Evaluación 6

Evaluación 7

Evaluación 8

Guardar Aprendizajes

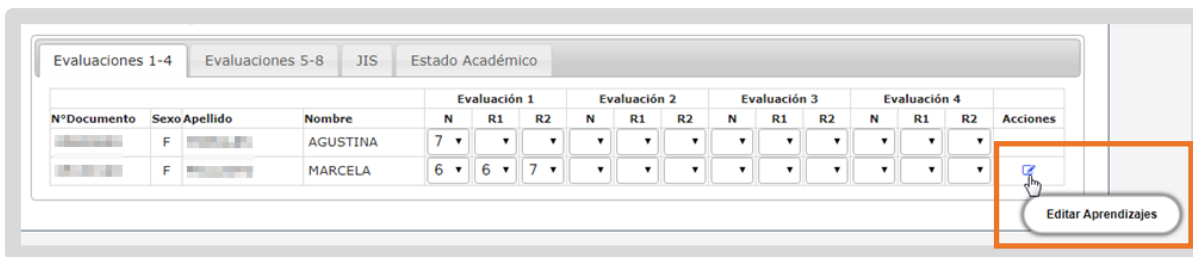
Al guardar AP el SGE confirma el registro:

— REGISTRO DE APRENDIZAJES POR EVALUACIÓN —

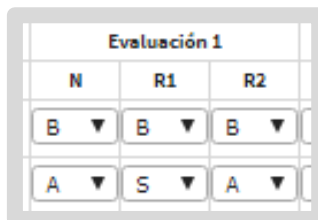
⚠ INFORMACIÓN IMPORTANTE
Sr./a. Director/a o Personal Autorizado: Para una mejor visualización en los IPE, sólo está permitido cargar 140 caracteres por Aprendizaje.

Se guardaron los cambios correctamente.

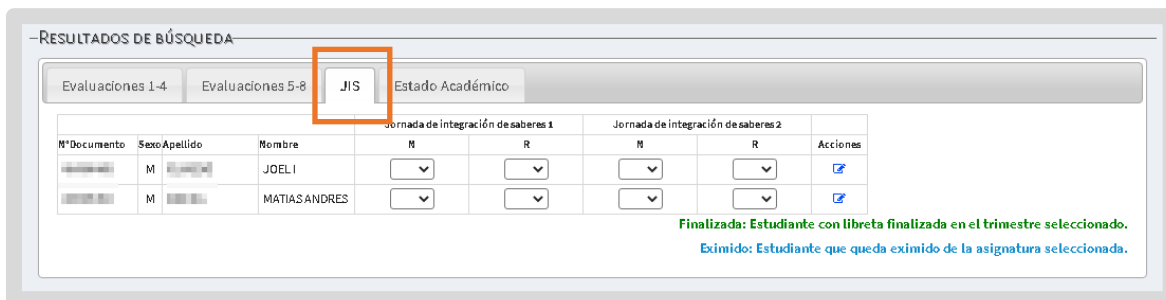
Desde la columna "Acciones"  es posible ver o editar un AP.



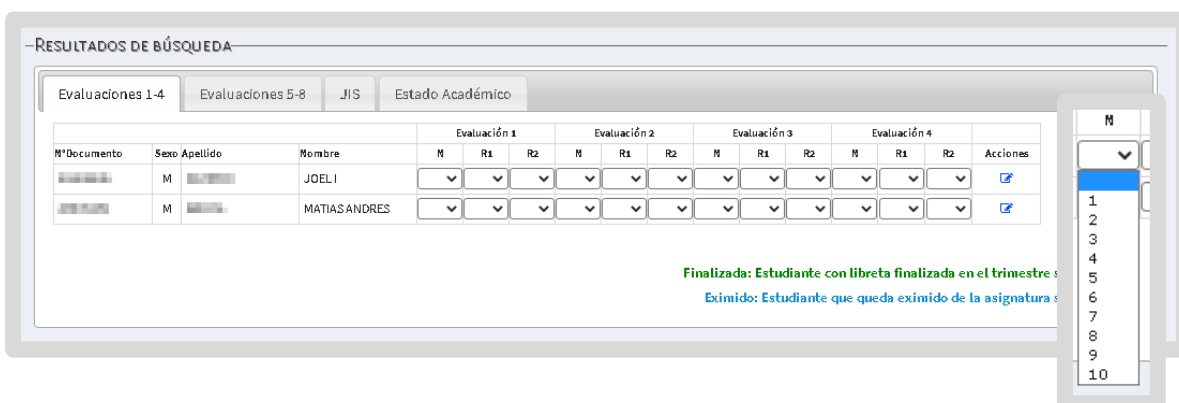
Es posible registrar las calificaciones de hasta dos instancias de recuperatorio en las opciones "R1" (recuperatorio 1) y "R2" (recuperatorio 2).



En la solapa "JIS" se registran las notas de las jornadas integradoras de saberes. Todos los docentes que integran la jornada deben registrar allí, la calificación obtenida por el estudiante.



- Si la nota a ingresar es CUANTITATIVA, las opciones de notas que se despliegan son numéricas.



Al seleccionar una nota igual a 7 o más, el SGE guarda automáticamente el registro y muestra un mensaje de confirmación.

LA NOTA SE GUARDÓ CON ÉXITO

Al seleccionar una nota igual a 6 o inferior, el SGE automáticamente se abre la sección para registrar los AP.

— REGISTRO DE APRENDIZAJES POR EVALUACIÓN —

▲ INFORMACIÓN IMPORTANTE
Sr./a. Director/a o Personal Autorizado: Para una mejor visualización en los IPE, sólo está permitido cargar 140 caracteres por Aprendizaje.

Evaluación 1

Evaluación 2

Evaluación 3

Evaluación 4

Evaluación 5

Evaluación 6

Evaluación 7

Evaluación 8

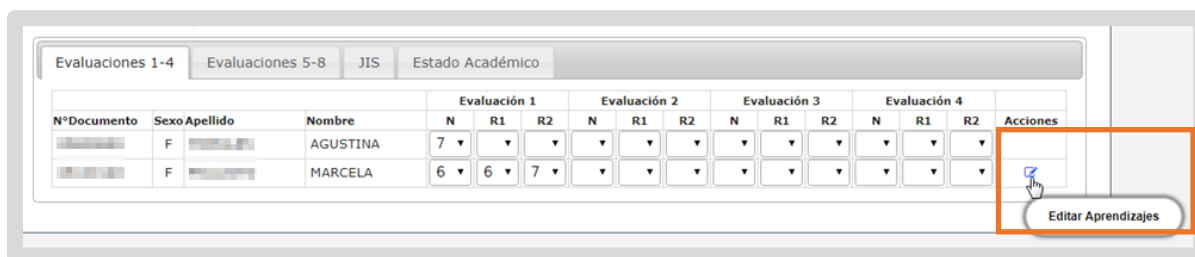
Al guardar AP el SGE confirma el registro:


— REGISTRO DE APRENDIZAJES POR EVALUACIÓN —

▲ INFORMACIÓN IMPORTANTE
Sr./a. Director/a o Personal Autorizado: Para una mejor visualización en los IPE, sólo está permitido cargar 140 caracteres por Aprendizaje.


Se guardaron los cambios correctamente.

Desde la columna "Acciones"  es posible ver o editar un AP.



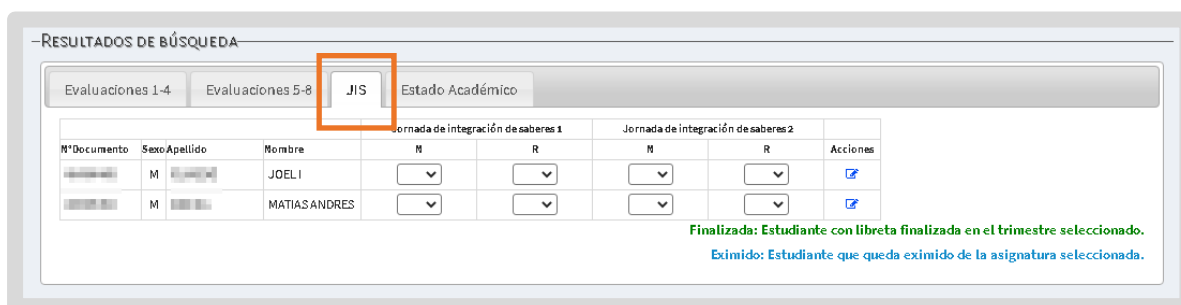
			Evaluación 1			Evaluación 2			Evaluación 3			Evaluación 4			Acciones
Nº Documento	Sexo	Apellido	N	R1	R2	N	R1	R2	N	R1	R2	N	R1	R2	
	F		7												
	F		6	6	7										Editar Aprendizajes



Es posible registrar las calificaciones de hasta dos instancias de recuperatorio en las opciones "R1" (recuperatorio 1) y "R2" (recuperatorio 2).



Evaluación 1		
M	R1	R2
6	5	8

En la solapa "JIS" se registran las notas de las jornadas integradoras de saberes. Todos los docentes que integran la jornada deben registrar allí, la calificación obtenida por el estudiante.



-RESULTADOS DE BÚSQUEDA-								
			Jornada de integración de saberes 1			Jornada de integración de saberes 2		
Nº Documento	Sexo	Apellido	M	R	M	R	Acciones	
	M							
	M							

Finalizada: Estudiante con libreta finalizada en el trimestre seleccionado.
Eximido: Estudiante que queda eximido de la asignatura seleccionada.

**Este desarrollo fue realizado
por el equipo profesional
de la Dirección de Sistemas
del Ministerio de Educación**

Datos de contacto

Av. Colon 97 – 6° piso – Córdoba Capital

Consultas y/o Reclamos

**Ingrese al Formulario disponible en
www.cba.gov.ar/gestion-estudiantes**