

TUTORIAL PARA MADRES, PADRES Y/O TUTORES



Para estudiantes ingresantes a
Nivel Inicial, Primario o Secundario

Índice

PREINSCRIPCIONES ESCOLARES 2022	3
1. Acceso	4
2. Programas	6
3. Grupo conviviente	9
3.1 Agregar persona	10
3.2 Quitar persona	12
3.3 Editar domicilio	13
4. Preinscripción	15
4.1 Paso 1: Seleccionar Postulantes	15
4.2 Paso 2: Seleccionar escuelas	16
4.3 Paso 3: Datos de contacto y Finalizar preinscripción	23
5. Mis postulaciones	25
5.1 Modificar información ingresada	25



PREINSCRIPCIONES ESCOLARES 2022

- El presente formulario se encuentra habilitado para la preinscripción de estudiantes que ingresan, en el ciclo lectivo 2022, a alguno de los tres niveles del sistema educativo formal y obligatorio de los establecimientos educativos de la provincia de Córdoba de gestión estatal.
- Es decir, aquellos que empiecen a cursar, el próximo año, el nivel inicial, primer grado del primario o primer año del secundario.
- En el caso de nivel inicial, se puede inscribir en sala de tres (si el jardín de infantes cuenta con esa oferta) o en sala de cuatro (que es cuando comienza la obligatoriedad). Solo en aquellos casos en que únicamente exista la oferta de sala de 5 se puede elegir esta opción.

El formulario debe ser completado por la madre, padre o tutor que convive en el mismo domicilio con el estudiante ingresante, para lo cual debe poseer una cuenta de usuario de CiDi de Nivel 1 (cuenta de correo electrónico registrada en CiDi y confirmada a través del enlace que CiDi envía al correo electrónico).

- Es necesario disponer previamente del nombre de las escuelas en las que desea realizar la preinscripción del estudiante ingresante. Tener en cuenta que, si no dispone de esa información, en la página de Preinscripciones escolares se encuentran las nóminas de escuelas por cada nivel educativo, al igual que el mapa con su ubicación.
- Si emplea un celular para completarlo, se recomienda utilizarlo en posición horizontal, para poder ver las opciones de selección en forma completa.
- Durante el período en que se encuentra habilitada la preinscripción, tiene la posibilidad de realizar cambios en la información ingresada y guardada. La información ingresada se guarda al seleccionar el botón "Finalizar Postulación".

Posterior al cierre del período de preinscripción, se establecerá el orden de prioridad, para la posterior asignación de vacantes en la escuela, según los siguientes criterios:

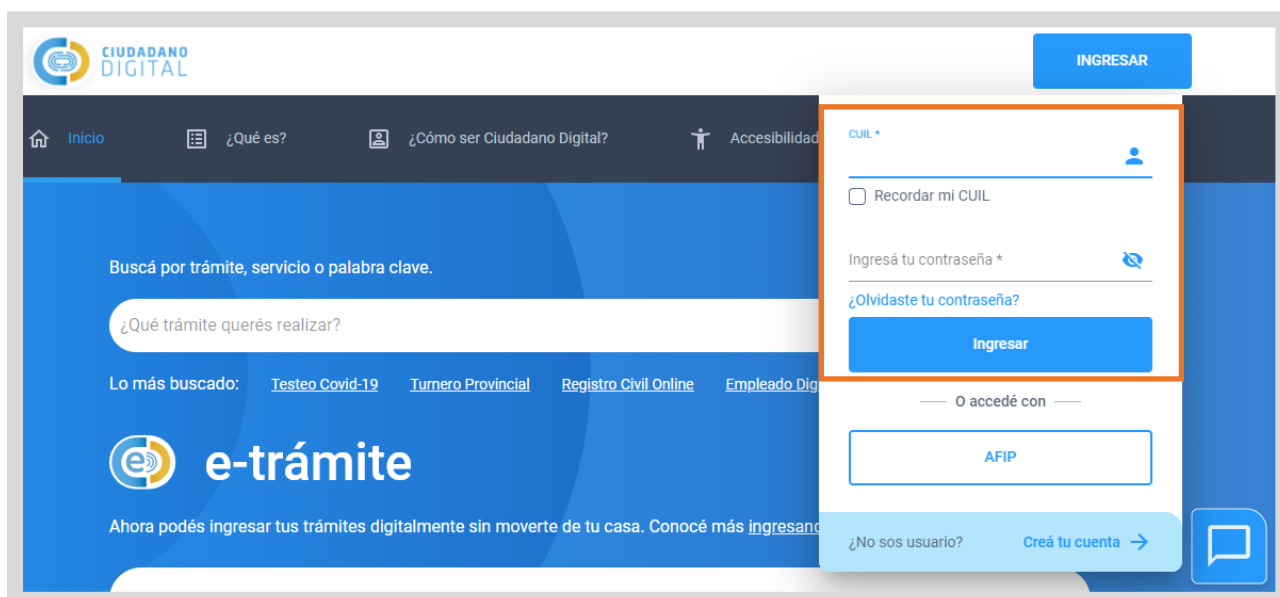
- **Primero**, quienes tengan hermanos en la misma escuela.
- **Segundo**, los que provengan de escuelas asociadas o que pertenezcan a la misma unidad educativa. Por ejemplo, cuando un estudiante finalizó el nivel inicial y si la misma escuela posee nivel primario, será tenido en cuenta como prioridad.
- Luego quienes vivan en las cercanías del barrio o la localidad donde se encuentra la escuela.
- **Finalmente**, si la demanda excede las vacantes, se asignarán por sorteo, respetando el orden de prioridad de escuela seleccionada.

Excepcionalmente, si el estudiante ingresante es **INDOCUMENTADO**, el adulto responsable deberá registrar los datos del estudiante ingresante a través del formulario: bit.ly/PreinscripcionesEscolaresIndocumentados. Posteriormente, desde la Dirección de Nivel, se contactarán con el adulto responsable para informar la escuela donde deberá presentarse para hacer la preinscripción.

1. Acceso

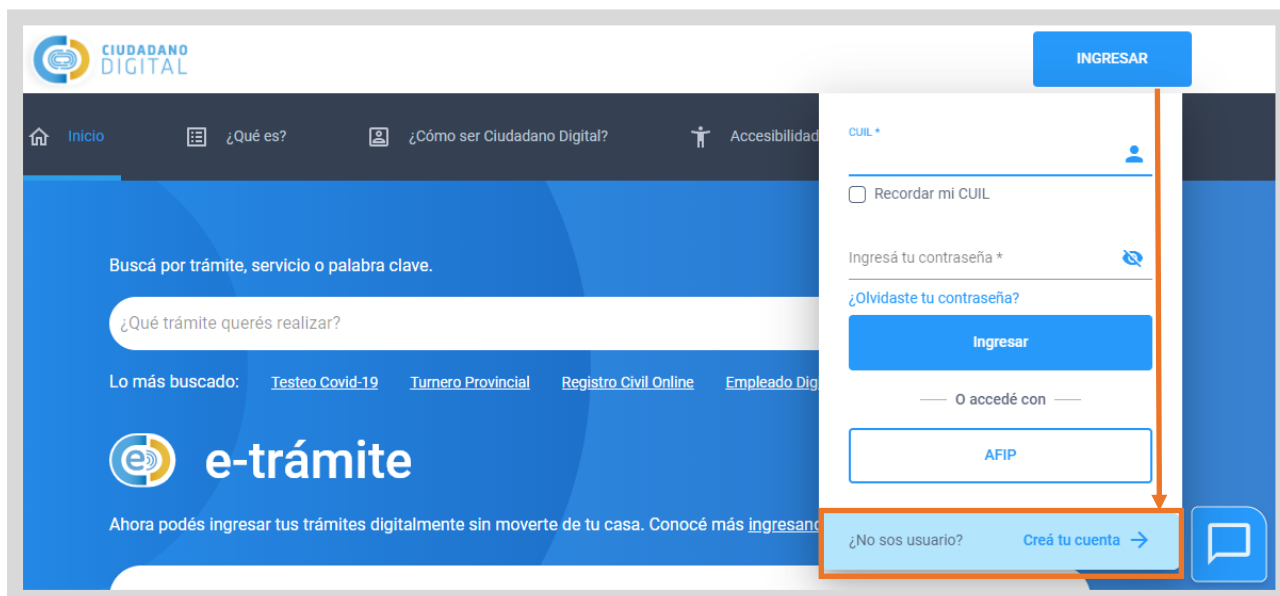
- Para acceder al Formulario Único de Postulantes, el adulto responsable debe ingresar a la siguiente dirección: <https://formularioinscripcion.cba.gov.ar>
- Luego, iniciar sesión en CiDi con la cuenta del adulto responsable, no con con la cuenta del estudiante ingresante.

Si con anterioridad ya había ingresado a CiDi este paso se omite. Se recomienda verificar que el usuario con el cual ingresó es del adulto responsable.



The screenshot shows the CiDi login page. The header includes the 'CIUDADANO DIGITAL' logo and a navigation menu with 'Inicio', '¿Qué es?', '¿Cómo ser Ciudadano Digital?', and 'Accesibilidad'. A search bar is present with the text 'Buscá por trámite, servicio o palabra clave.' and a placeholder '¿Qué trámite querés realizar?'. Below the search bar, there are links for 'Lo más buscado: Testeo Covid-19, Turnero Provincial, Registro Civil Online, Empleado Digital'. The main content area features the 'e-trámite' logo and the text 'Ahora podés ingresar tus trámites digitalmente sin moverte de tu casa. Conocé más [ingresando](#)'. On the right side, there is a blue 'INGRESAR' button. The login form is highlighted with an orange border and contains the following elements: a 'CUIL*' input field, a 'Recordar mi CUIL' checkbox, a password input field labeled 'Ingresá tu contraseña *', a link '¿Olvidaste tu contraseña?', a blue 'Ingresar' button, and a section 'O accedé con' with an 'AFIP' button. At the bottom of the form, there are links for '¿No sos usuario?' and 'Creá tu cuenta →'.

- Si todavía no tiene una cuenta de CiDi, clicar en "INGRESAR" y luego en "Creá tu cuenta" y seguir los pasos que allí se indican.




This screenshot is identical to the previous one, showing the CiDi login page. However, the '¿No sos usuario?' link and the 'Creá tu cuenta →' button at the bottom of the login form are highlighted with an orange border. A vertical orange arrow points from the 'INGRESAR' button at the top of the form down to the 'Creá tu cuenta' button, indicating the sequence of actions.

- Con su cuenta creada, seleccionar “INGRESAR”, escribir los datos que se solicitan: CUIL y contraseña. Cuando los datos ya están cargados, clicar en “Ingresar”.

En caso de no recordar su contraseña debe ir a la opción ¿Olvidaste tu contraseña? Si no tiene registrada y validada una cuenta de correo electrónico en CiDi, debe solicitar el blanqueo de la clave, para ello dispone de los siguientes canales:

- Chat disponible en el portal de gobierno (de 8 a 20 hs.)
<https://www.cba.gov.ar/espacio-ciudadanos/>
- Teléfono: 0800 888 1234 (de 8 a 20 hs.)

- Al ingresar puede ver un acceso a **PROGRAMAS** y otro a **MIS POSTULACIONES**.



Tenga en cuenta que aquí puede encontrar otros formularios además del de Preinscripciones escolares, por lo que se recomienda prestar atención y buscar el correcto.

2. Programas

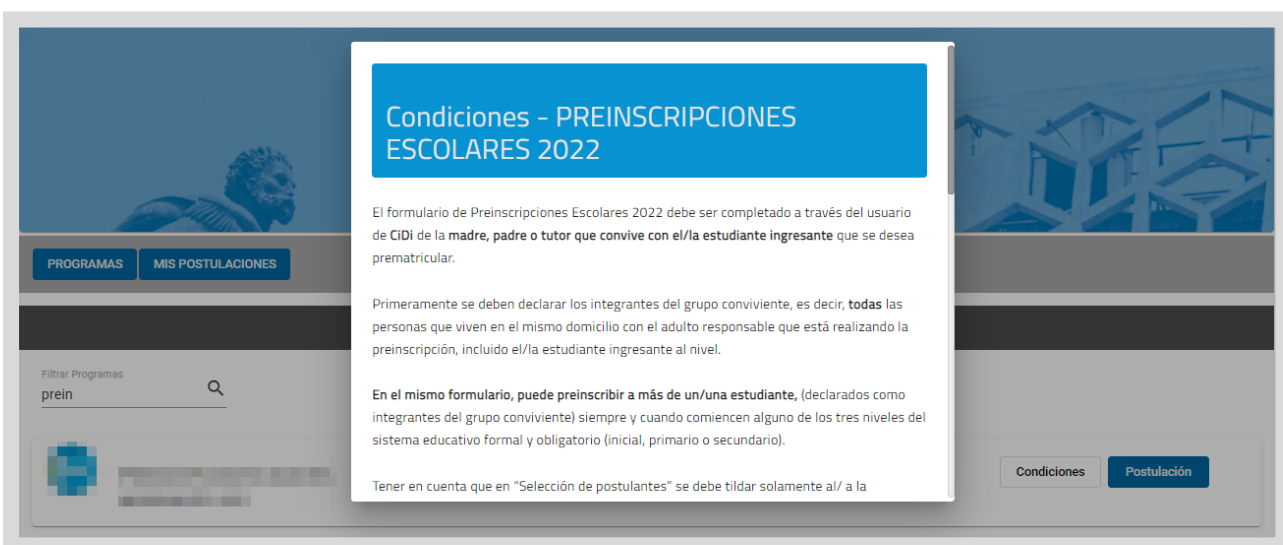
En esta sección se encuentran disponibles los formularios de inscripción a diferentes programas de Gobierno. Allí se indica la fecha de cierre de inscripción correspondiente a cada uno, luego de esa fecha, deja de estar visible.

Buscar el formulario llamado "PREINSCRIPCIONES ESCOLARES 2022" y seleccionar

Condiciones



Es importante leer atentamente las condiciones antes de comenzar a completar el formulario.



Allí se describe lo siguiente.

Condiciones - PREINSCRIPCIONES ESCOLARES 2022

El formulario de Preinscripciones Escolares 2022 debe ser completado a través del usuario de CiDi de la madre, padre o tutor que convive con el/la estudiante ingresante que se desea prematricular.

Primeramente se deben declarar los integrantes del grupo conviviente, es decir, **todas** las personas que viven en el mismo domicilio con el adulto responsable que está realizando la preinscripción, incluido el/la estudiante ingresante al nivel.

En el mismo formulario, puede preinscribir a más de un/una estudiante, (declarados como integrantes del grupo conviviente) siempre y cuando comiencen alguno de los tres niveles del sistema educativo formal y obligatorio (inicial, primario o secundario).

Tener en cuenta que en "Selección de postulantes" se debe tildar solamente al/los estudiante/s que desea preinscribir.

En el proceso de preinscripción se debe seleccionar como mínimo dos escuelas y cuatro como máximo. En ámbito rural y sólo cuando no hubiese otra escuela como opción, se podrá duplicar la selección de la escuela y turno.

Una vez finalizado el trámite de preinscripción, el adulto responsable que la realizó, recibirá una constancia al correo electrónico registrado en su cuenta de CiDi.

Posterior al cierre del período de preinscripción, se establecerá el orden de prioridad, para la posterior asignación de vacantes en la escuela, según los siguientes criterios:

- **Primero**, quienes tengan hermanos en la misma escuela;
- **Segundo**, los que provengan de escuelas asociadas o que pertenezcan a la misma unidad educativa. Por ejemplo, cuando un estudiante finalizó el nivel inicial y si la misma escuela posee nivel primario, será tenido en cuenta como prioridad.
- **Luego** quienes vivan en las cercanías del barrio o la localidad donde se encuentra la escuela.
- **Finalmente**, si la demanda excede las vacantes, se asignarán por sorteo, respetando el orden de prioridad de escuela seleccionada.

El resultado se notificará al adulto responsable que realizó la preinscripción, a través de CiDi a la dirección de correo electrónico que figura allí.

Ante cualquier consulta, dispone de los siguientes canales de comunicación:

- Chat: <https://www.cba.gov.ar/espacio-ciudadanos/> (de 8 a 20 hs.)

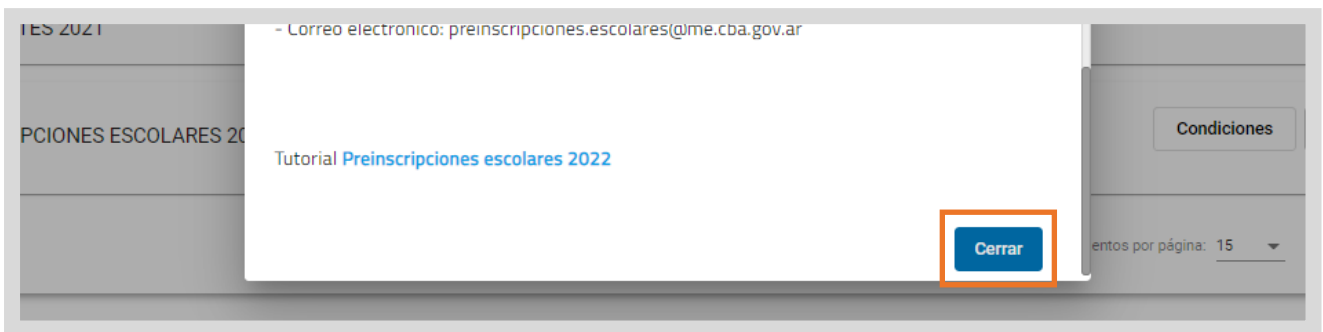
- Teléfono: 0800 888 1234 (de 8 a 20 hs.)

- Correo electrónico: preinscripciones.escolares@me.cba.gov.ar

Tutorial [Preinscripciones escolares 2022](#)

Cerrar

Cerrar la ventana.

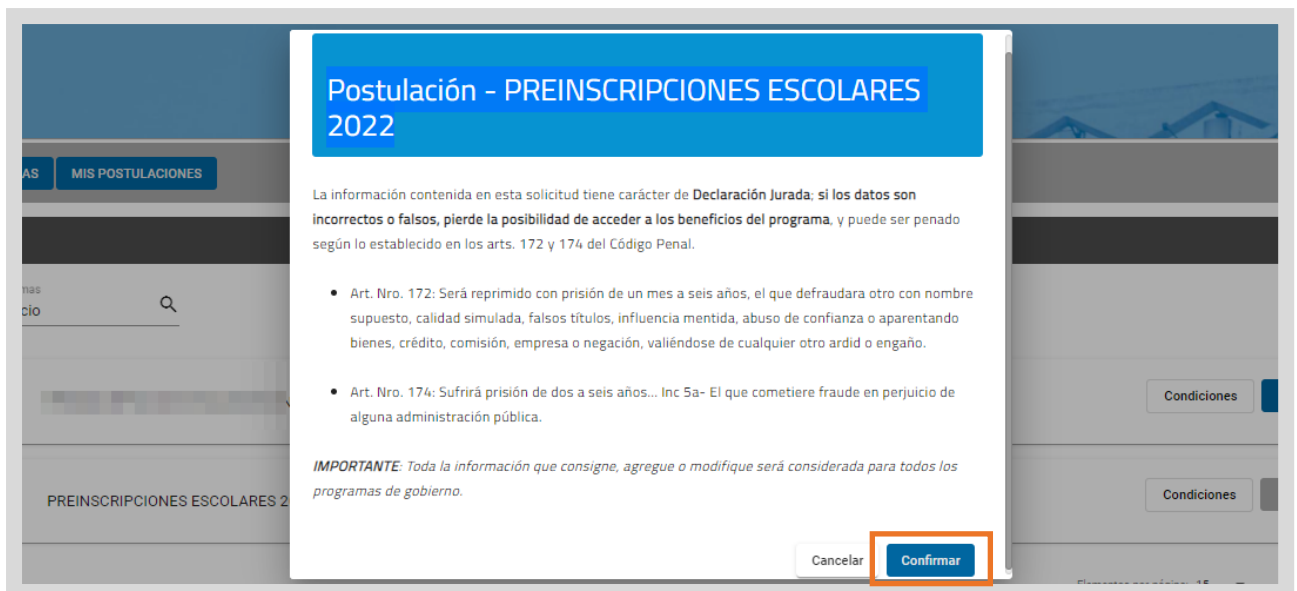


Seleccionar **Postulación**.




Allí se informa la normativa correspondiente y se advierte que lo que se conteste tiene carácter de declaración jurada. Si está de acuerdo, puede confirmar e iniciar la inscripción.

Hacer clic en **Confirmar**.



3. Grupo conviviente

En el siguiente paso, se define la conformación del Grupo Conviviente (en adelante GC), donde se indican las personas que viven en el mismo domicilio. En esta instancia pueden suceder dos situaciones:

1- Que el GC no esté conformado, por lo que el sistema no muestra información alguna y en ese caso se debe ir agregando una a una las personas que lo integran, a través del botón .

2- Que el GC esté conformado, por lo que el sistema muestra las personas registradas en dicho GC. En caso de corresponder, debe actualizarlo, agregando o eliminando la/s persona/s, según sea necesario.

PREINSCRIPCIONES ESCOLARES 2022 - Formulario de Postulación

GRUPO CONVIVIENTE

* Los cambios en el grupo conviviente impactarán cuando presione el botón siguiente. Última modificación: 23/10/2020 - 17:48 Hs.

Apellido y Nombre	Documento	Nacimiento	Acciones
PALESTRA, APAREL, HOS, PAUL	27000000	1976	
MARQUE, VA, ESTER, MARINA	27000000	2007	
RAMON, ESTER, RAMON	27000000	2005	


DOMICILIO DEL GRUPO CONVIVIENTE

Domicilio	Barrio	Localidad	Provincia	
11	AYACUCHO	CORDOBA	CORDOBA	

3.1 Agregar persona



Seleccionar

 Agregar



PREINSCRIPCIONES ESCOLARES 2022 - Formulario de Postulación

GRUPO CONVIVIENTE 

* Los cambios en el grupo conviviente impactarán cuando presione el botón siguiente. Última modificación: 23/10/2020 - 17:48 Hs.

Apellido y Nombre	Documento	Nacimiento	Acciones
[REDACTED]	[REDACTED]	1976	
[REDACTED]	[REDACTED]	2007	
[REDACTED]	[REDACTED]	2005	



Ingresar el tipo, número de documento y el sexo del integrante.



PREINSCRIPCIONES ESCOLARES 2022 - Formulario de Postulación

GRUPO CONVIVIENTE 

Tipo Documento *
DNI

Documento *
[REDACTED]


MASCULINO
 FEMENINO





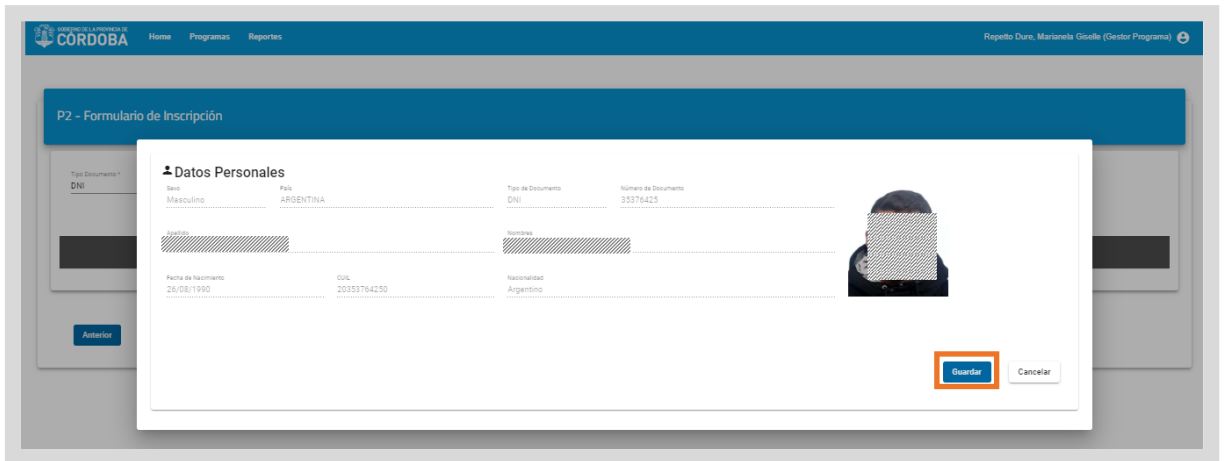
Pueden presentarse tres situaciones:

- A. Que la persona que quiere incorporar ya se encuentre en la base de datos de Gobierno y no se encuentre en otro grupo conviviente.

En ese caso la persona se incorporará al grupo conviviente directamente al hacer clic en el botón .

- B. Que la persona que quiere incorporar no se encuentre en la base de datos de Gobierno. En ese caso, el sistema la busca en la base de datos de ReNaPer (Registro Nacional de las Personas), cuando la encuentra, muestra una ventana emergente con los datos personales.

Puede verificarlos y hacer clic en  para agregar la persona al grupo.



- C. Que la persona que quiere incorporar ya se encuentre en otro grupo conviviente. Al seleccionar **Guardar** la persona deja de pertenecer al otro grupo y pasa a formar parte del suyo.

Datos Personales


Sexo	País	Tipo de Documento	Número de Documento
MASCULINO		DNI	35376425
Apellido		Nombres	
Fecha de Nacimiento	CUIL	Nacionalidad	
		ARGENTINA	

La persona ingresada pertenece a otro Grupo Conviviente, si continúa estará añadiéndola a su grupo y la misma será dada de baja del Grupo Conviviente al que pertenece actualmente.

¿Desea continuar?

Cancelar **Guardar**

3.2 Quitar persona

- También es posible eliminar integrantes del grupo conviviente. Para ello, seleccionar la  que corresponda al integrante que desea quitar de su grupo conviviente.


PREINSCRIPCIONES ESCOLARES 2022 - Formulario de Postulación

GRUPO CONVIVIENTE + Agregar

* Los cambios en el grupo conviviente impactarán cuando presione el botón siguiente. Última modificación: 23/10/2020 - 17:48 Hs.

Apellido y Nombre	Documento	Nacimiento	Acciones
AL, ESTAN, MARCELO, RAUL	2309901	1976	
BARON, VALENTINA, ANA	2309901	2007	
BARON, ESTER, ANA	2309901	2005	


- Aparece una ventana, en donde puede confirmar o cancelar su eliminación.


 Confirmar Eliminación

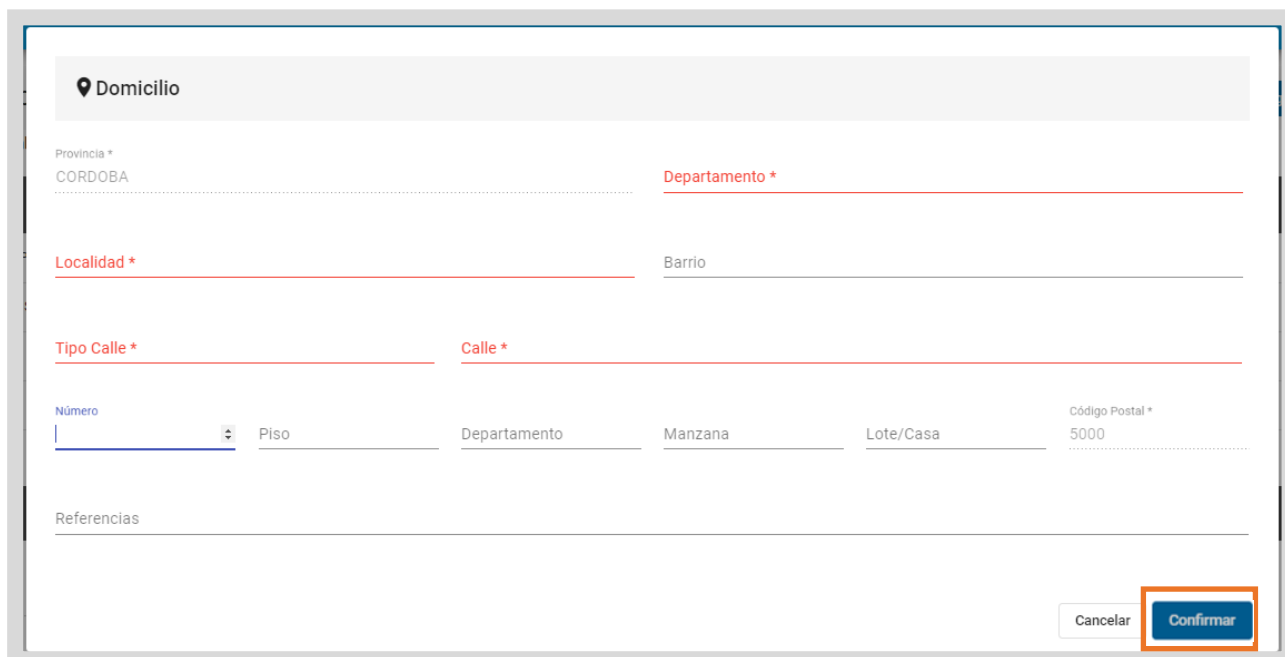
Se eliminará a la persona seleccionada del Grupo Conviviente.

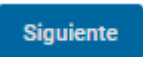
¿Está seguro que desea continuar?

3.3 Editar domicilio

Si la información del domicilio del grupo conviviente no está registrada o necesita ser actualizada, puede editarla al seleccionar . Completar con la información que se le solicita.

Los campos con asterisco (*) son obligatorios. Seleccionar .

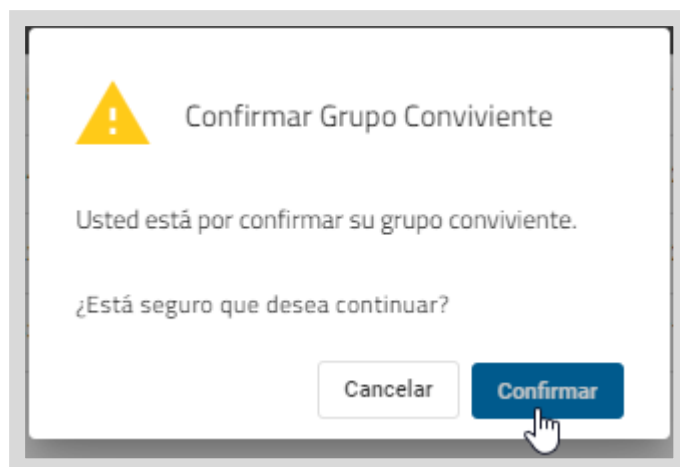


La confirmación del domicilio es un paso obligatorio para pasar a realizar el procedimiento de preinscripción. Al hacerlo se habilita la opción .



Apellido y Nombre	Documento	Nacimiento	Acciones
PALESTRINI, MARIELA DEL VALLE	25068369	10/02/1976	
SANCHEZ, VALENTIN EMILIANO	47664354	20/02/2007	✘
SANCHEZ, NICOLAS GABRIEL	46222672	12/05/2005	✘
SANCHEZ, GUSTAVO GABRIEL	17533110	22/11/1965	✘

 El sistema solicita confirmar el grupo conviviente.



4. Preinscripción

4.1 Paso 1: Seleccionar Postulantes

- En el mismo formulario se puede preinscribir a todos aquellos integrantes del Grupo Conviviente que ingresen a un nivel educativo, es decir a 1º grado o año. En el caso de jardín de infantes se puede inscribir en sala de tres (si el jardín de infantes cuenta con esa oferta); en sala de cuatro (que es cuando comienza la obligatoriedad) y en sala de cinco, si el estudiante no hubiera comenzado la educación obligatoria.
- Si el estudiante en el 2022 cursará 2º, 3º, 4º, 5º o 6º grado o año, no debe ser preinscripto a través de este formulario.
- Para proceder con la preinscripción hacer clic en el casillero de cada estudiante ingresante. En el ejemplo, se seleccionaron dos estudiantes.

PREINSCRIPCIONES ESCOLARES 2022 - Formulario de Postulación

1 Selección de Postulantes 2 Postulantes 3 Grupo Conviviente 4 Fin de Inscripción

SELECCIÓN DE POSTULANTES

	Postulante
<input type="checkbox"/>	...
<input type="checkbox"/>	...
<input checked="" type="checkbox"/>	...
<input checked="" type="checkbox"/>	...

Anterior Siguiente

- Para continuar, seleccionar **Siguiente**.
- En la parte superior se tilda "Selección de Postulantes" y se indica en cuál paso se encuentra actualmente.

PREINSCRIPCIONES ESCOLARES 2022 - Formulario de Postulación

Selección de Postulantes → 2 Postulantes 3 Grupo Conviviente 4 Fin de Inscripción

4.2 Paso 2: Seleccionar escuelas

- En este paso completar los datos del estudiante ingresante requeridos por el programa seleccionado.
- En postulantes se indica el nombre y número de estudiante ingresante seleccionado en el paso anterior.

PREINSCRIPCIONES ESCOLARES 2022 - Formulario de Postulación

✓ Selección de Postulantes — 2 Postulantes — 3 Grupo Conviviente — 4 Fin de Postulación

POSTULANTES

1

2

PREINSCRIPCIÓN ESTUDIANTES INGRESANTES 2022

1 - ESCUELA CON PRIORIDAD 1 *

- En este apartado, debe indicar las escuelas en las que preinscribe el estudiante ingresante y si tiene hermanos que ya asisten a la misma institución educativa.
- Es condición indispensable preinscribir al estudiante ingresante en al menos dos (2) escuelas y puede elegir hasta cuatro (4), como máximo. Los campos marcados con asterisco (*) son obligatorios.
- Para el caso que una escuela disponga de la oferta en más de un turno, puede optar por la misma escuela en distintos turnos, si así le quedara conveniente.
- Comenzar por “1-ESCUELA CON PRIORIDAD 1”, indicar el departamento provincial donde se encuentra dicha escuela.
- Al clicar en la flecha ▼, se despliegan las opciones de selección. Elegir la que corresponda.

1 - ESCUELA CON PRIORIDAD 1 *

Seleccione Departamento, Localidad, Nivel Educativo, Escuela y Turno en el que desea preinscribir con prioridad 1 al ingresante. * Campo Obligatorio

DEPARTAMENTO

Debe seleccionar una opción de la lista

2 - DNI DE HERMANO/A QUE ASISTE A LA ESCUELA CON PRIORIDAD 1 (EN CASO DE CORRESPONDER)

Busque por DNI en caso de tener algún/a hermano/a en la escuela seleccionada (con uno/a es suficiente).

A medida que va completando los campos de selección se van habilitando otros, como es el caso de la Localidad, Nivel Educativo, Escuela y Turno.

1 - ESCUELA CON PRIORIDAD 1 *

Seleccione Departamento, Localidad, Nivel Educativo, Escuela y Turno en el que desea preinscribir con prioridad 1 al ingresante. * Campo Obligatorio

DEPARTAMENTO
CAPITAL

LOCALIDAD

2 - DNI DE HERMANO

Busque por DNI en caso de tener alguna referencia en la escuela seleccionada (con una o es sin ella)

Las opciones para Nivel Educativo son:

- INICIAL - SALA DE TRES
- INICIAL - SALA DE CUATRO
- INICIAL - SALA DE CINCO
- PRIMARIO - PRIMER GRADO
- SECUNDARIO - PRIMER AÑO
- SECUNDARIO PIT
- PRIMARIO ADULTOS (mayores de 14 años)
- SECUNDARIO ADULTOS (mayores de 18 años)

1 - ESCUELA CON PRIORIDAD 1 *

Seleccione Departamento, Localidad, Nivel Educativo, Escuela y Turno en el que desea preinscribir con prioridad 1 al ingresante. * Campo Obligatorio

DEPARTAMENTO
CAPITAL

LOCALIDAD
CORDOBA CAPITAL

INICIAL - SALA DE TRES

INICIAL - SALA DE CUATRO

INICIAL - SALA DE CINCO

PRIMARIO - PRIMER GRADO

SECUNDARIO - PRIMER AÑO

2 - DNI DE HERMANO

Busque por DNI en caso de tener alguna referencia en la escuela seleccionada (con una o es sin ella)

Para seleccionar la escuela puede escribir en la parte superior el nombre para facilitar su búsqueda.

ESCUELA
ADOL

ADOLFO SALDIAS - DOMICILIO: BOLIVAR 896, CORDOBA , CAPITAL

ADOLFO VAN GELDEREN - DOMICILIO: A CHACRA DE LA MERCED , CORDOB...

Busque por DNI en caso de tener algun/a hermano/a en la escuela seleccionada (con uno/a es suficiente).

Búsqueda

Las opciones de turno que se despliegan dependen de los que tenga habilitado la escuela.

1 - ESCUELA CON PRIORIDAD 1 *

Seleccione Departamento, Localidad, Nivel Educativo, Escuela y Turno en el que desea preinscribir con prioridad 1 al ingresante. * Campo Obligatorio

DEPARTAMENTO
CAPITAL

LOCALIDAD
CORDOBA CAPITAL

NIVEL EDUCATIVO
INICIAL - SALA DE TRES

ESCUELA
2 DE ABRIL - DOMICILIO: CHORROARIN LUIS JOSE 3850, CORDOBA , CAPITAL


TURNO

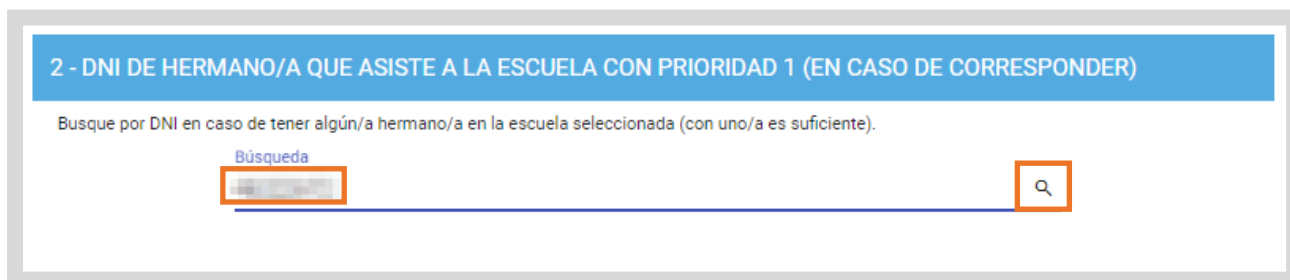
-

MAÑANA

TARDE

● Luego de completar los datos de la escuela, indicar si el/la estudiante ingresante cuenta con algún hermano/a que asiste a la misma escuela (esto permite definir el orden de prioridad para la posterior asignación de vacantes en la escuela). En caso de tenerlo, indicar el DNI (con registrar un hermano es suficiente).

● Al seleccionar  se valida que el estudiante ingresado esté matriculado en esa escuela en el Sistema Gestión Estudiantes.

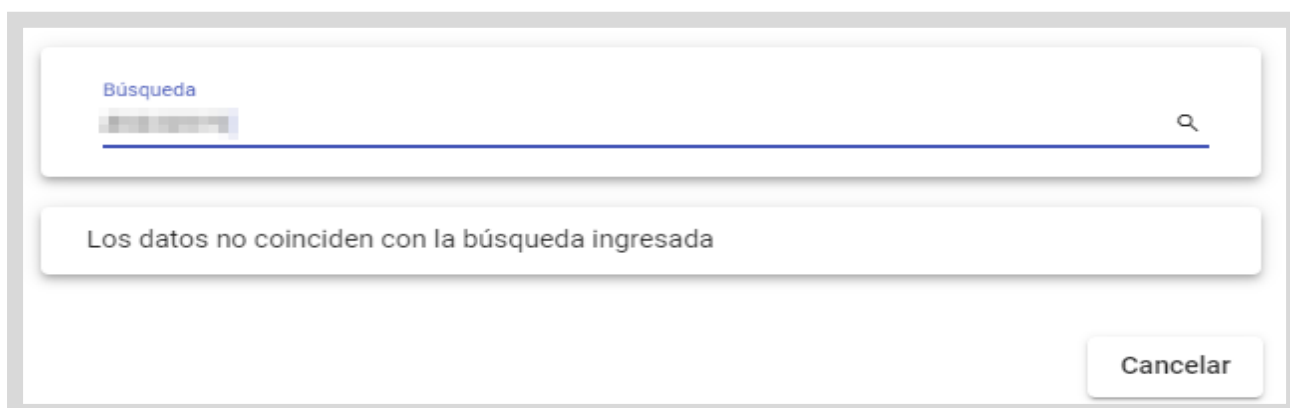


2 - DNI DE HERMANO/A QUE ASISTE A LA ESCUELA CON PRIORIDAD 1 (EN CASO DE CORRESPONDER)

Busque por DNI en caso de tener algún/a hermano/a en la escuela seleccionada (con uno/a es suficiente).

Búsqueda

● Si lo encuentra, muestra sus datos en la parte de abajo, de lo contrario, aparece un cartel como el siguiente:



Búsqueda

Los datos no coinciden con la búsqueda ingresada

En el caso que aparezca un cartel que dice “Los datos no coinciden con la búsqueda ingresada”, es posible que:

- Haya ingresado incorrectamente el DNI del hermano/a.
- El hermano/a no esté matriculado/a en el Sistema Gestión Estudiantes, en este caso, corresponde solicitar a la escuela que matricule al hermano/a en el Sistema Gestión Estudiantes. Luego de ser matriculado/a podrá completar el formulario de preinscripción.
- El hermano/a se encuentra matriculado/a en otra escuela a la seleccionada, en ese caso, verifique que el hermano/a esté efectivamente matriculado/a en la escuela que seleccionó.

Repetir el mismo procedimiento para seleccionar las ESCUELAS CON PRIORIDAD 2, 3 y 4.

3 - ESCUELA CON PRIORIDAD 2 *

Seleccione Departamento, Localidad, Nivel Educativo, Escuela y Turno en el que desea preinscribir con prioridad 2 al ingresante. * Campo Obligatorio

DEPARTAMENTO

4 - DNI DE HERMANO/A QUE ASISTE A LA ESCUELA CON PRIORIDAD 2 (EN CASO DE CORRESPONDER)

En caso de no encontrar el DNI ingresado, comuníquese con la escuela para gestionar la matrícula del/de la hermano/a. Una vez matriculado/a, complete el formulario de preinscripción.

Búsqueda

Como es obligatorio realizar la preinscripción en dos escuelas, en el ámbito rural y sólo cuando no hubiese otra escuela como opción, en la opción "2-ESCUELA CON PRIORIDAD 2" puede ingresar los mismos datos de la escuela y turno que introdujo en la opción "1-ESCUELA CON PRIORIDAD 1".

Luego de seleccionar las escuelas, indicar si solicita servicio de PAICOR para el ciclo 2022.

9 - ¿SOLICITA LOS SERVICIOS DE PAICOR PARA EL CICLO 2022?

SI

NO

Al finalizar la selección de escuelas, hacer clic en **Siguiente**.

9 - ¿SOLICITA LOS SERVICIOS DE PAICOR PARA EL CICLO 2022?

SI

NO

Anterior


Siguiente

- Si seleccionó más de un estudiante ingresante, se habilita la selección de escuelas para el segundo. Repetir el mismo procedimiento explicado para la selección de escuelas.

- Cuando haya finalizado de seleccionar las escuelas para todos los estudiantes ingresantes, seleccionar **Siguiente**.

- Al seleccionarlo, el sistema verifica lo siguiente:
 - Si se encuentran todos los datos obligatorios cargados. Son aquellos marcados con asterisco (*).
 - Que no se trate de una autopreinscripción, por ejemplo, que se haya seleccionado al adulto responsable para inscribir en lugar del estudiante ingresante o tal vez quiera realizar la preinscripción desde la cuenta de CiDi del estudiante ingresante, en lugar de hacerlo con la cuenta de CiDi del adulto responsable.

- Si seleccionó más de una vez la misma escuela y turno, siendo que existen en la localidad otras opciones de selección.
- Si el nivel educativo ingresado es correcto. Puede suceder:
 - **Que haya seleccionado un nivel educativo incorrecto:** Si el estudiante está cursando el último año del nivel (por ejemplo, actualmente cursa 6to grado nivel primario y debe ser prematriculado en 1er año del nivel secundario), sí corresponde preinscribirlo al nivel siguiente. En ese caso ante este mensaje de error, se recomienda verificar el Nivel Educativo seleccionado.
 - **Que el estudiante ya se encuentre cursando en ese nivel educativo:** En este caso, no corresponde preinscribirlo, porque no sería un estudiante ingresante al nivel.
 - **Que en realidad quiera solicitar cambiar al estudiante a otra escuela del mismo nivel educativo:** En este caso, no debe completar el formulario de preinscripción, sino realizar el trámite de solicitud de PASE en la escuela donde se encuentra actualmente el/la estudiante.

 Luego de realizar las validaciones y todo está correcto, el sistema lo lleva a la sección para completar los datos de contacto.

4.3 Paso 3: Datos de contacto y Finalizar preinscripción

Aquí se le solicita que indique su teléfono y dirección de correo electrónico.

PREINSCRIPCIONES ESCOLARES 2022 - Formulario de Postulación

1 Selección de Postulantes 2 Postulantes 3 Grupo Conviviente 4 Fin de Inscripción

CARACTERÍSTICAS COMUNES DEL GRUPO CONVIVIENTE

Grupo Conviviente

DATOS DE CONTACTO

1 - TELÉFONO *
Tel. (0)XXX (15)XXXXXXXX
TELEFONO 2 / 11

2 - CORREO ELECTRÓNICO *
CORREO ELECTRONICO 2 / 40

Anterior Finalizar Postulación

Una vez completados los datos, se habilita el botón **Finalizar Postulación**.

CARACTERÍSTICAS COMUNES DEL GRUPO CONVIVIENTE

Grupo Conviviente

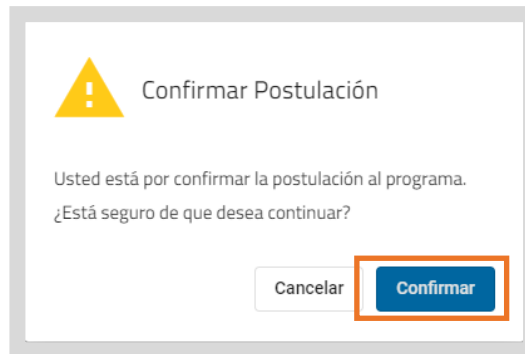
DATOS DE CONTACTO

1 - TELÉFONO *
Tel. (0)XXX (15)XXXXXXXX
TELEFONO 8 / 11

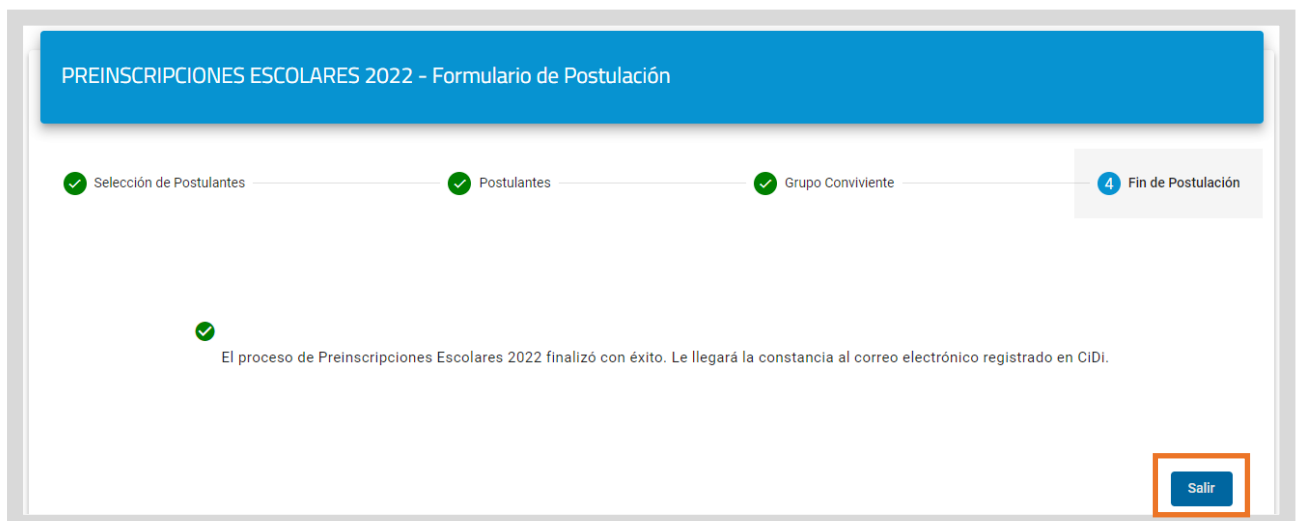
2 - CORREO ELECTRÓNICO *
CORREO ELECTRONICO 35 / 40




Anterior Finalizar Postulación

- El sistema le solicita que confirme la preinscripción del/los estudiante/s ingresante/s al próximo ciclo lectivo.



- Finalmente le muestra un mensaje que indica que la preinscripción ha sido registrada con éxito.
- Una vez finalizado el trámite de preinscripción, el adulto responsable que la realizó, recibirá una constancia al correo electrónico registrado en su cuenta de CiDi.

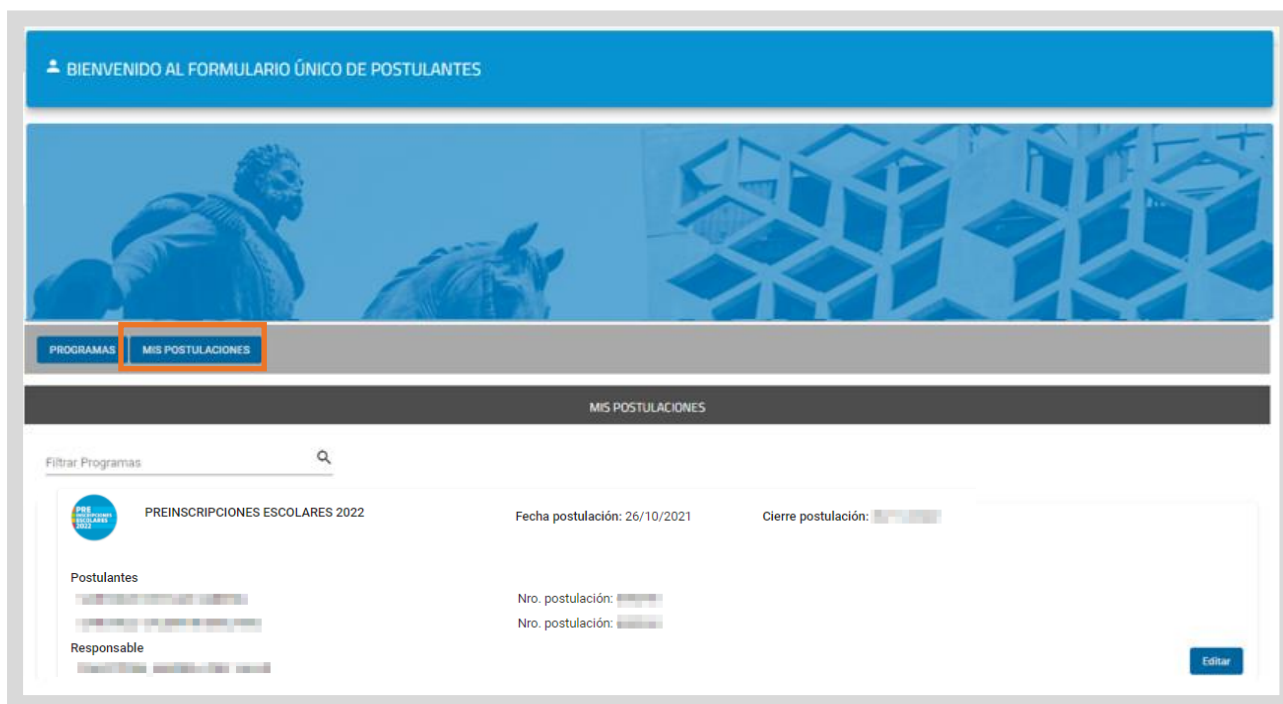


- En la página principal del formulario, se muestra el ícono  que indica que ya se encuentra registrada la preinscripción.
- El botón  queda inhabilitado, por lo que ya no se puede ingresar desde allí.
- Si desea ver la información sobre las preinscripciones realizadas, debe seleccionar el botón .



5. Mis postulaciones

- Cuando selecciona **MIS POSTULACIONES** se le muestra información sobre los estudiantes ingresantes preinscritos y el adulto responsable que la realizó.



5.1 Modificar información ingresada

- Durante el período en que se encuentra habilitada la preinscripción, tiene la posibilidad de realizar cambios en la información ingresada.
- Es por ello que, hasta que finalice el período establecido, puede acceder desde el botón **Editar** y realizar los cambios que considere convenientes, siguiendo los mismos pasos indicados en los puntos 2, 3 y 4 de este tutorial.



IMPORTANTE!! Si quiere agregar a un hermano/a que omitió preinscribir cuando completó por primera vez el formulario, tenga en cuenta que debe dejar tildado al primer hermano/a que preinscribió y seleccionar al hermano/a que faltó preinscribir ya que ambos deben quedar registrados en el mismo formulario.

TENER EN CUENTA!! Si quita la tilde al/a la hermano/a que prescribió en un primer momento, se eliminará la prescripción de ese/esa hermano/a. Deben permanecer tildados todos los/las hermanos/as del grupo conviviente que sean estudiantes ingresantes y desee preinscribir, con sus respectivas escuelas seleccionadas.

<input type="checkbox"/>	Postulante
<input type="checkbox"/>	RODRIGO GARCIA GARCIA
<input type="checkbox"/>	RODRIGO GARCIA GARCIA
<input checked="" type="checkbox"/>	RODRIGO GARCIA GARCIA
<input checked="" type="checkbox"/>	RODRIGO GARCIA GARCIA

Cuando finalice el período de preinscripción, se tendrán en cuenta los últimos cambios ingresados.



Datos de contacto:

- Chat online:** <https://www.cba.gov.ar/espacio-ciudadanos/> (de 8 a 20 hs.)
Línea gratuita: 0800 888 1234 (de 8 a 20 hs.)
Correo Electrónico: preinscripciones.escolares@me.cba.gov.ar