

TUTORIAL PARA DIRECTORES SOBRE

CAMBIAR ESTUDIANTE DE DIVISIÓN

Para el Nivel Superior

Índice

CAMBIAR ESTUDIANTE DE DIVISIÓN	3
1. Acceso	3
2. Cambiar estudiante de división	4



Contenido disponible bajo [Licencia Creative Commons Atribución-SinDerivar 2.5 Argentina](https://creativecommons.org/licenses/by-nc/2.5/argentina/).

Sistema Gestión Estudiantes

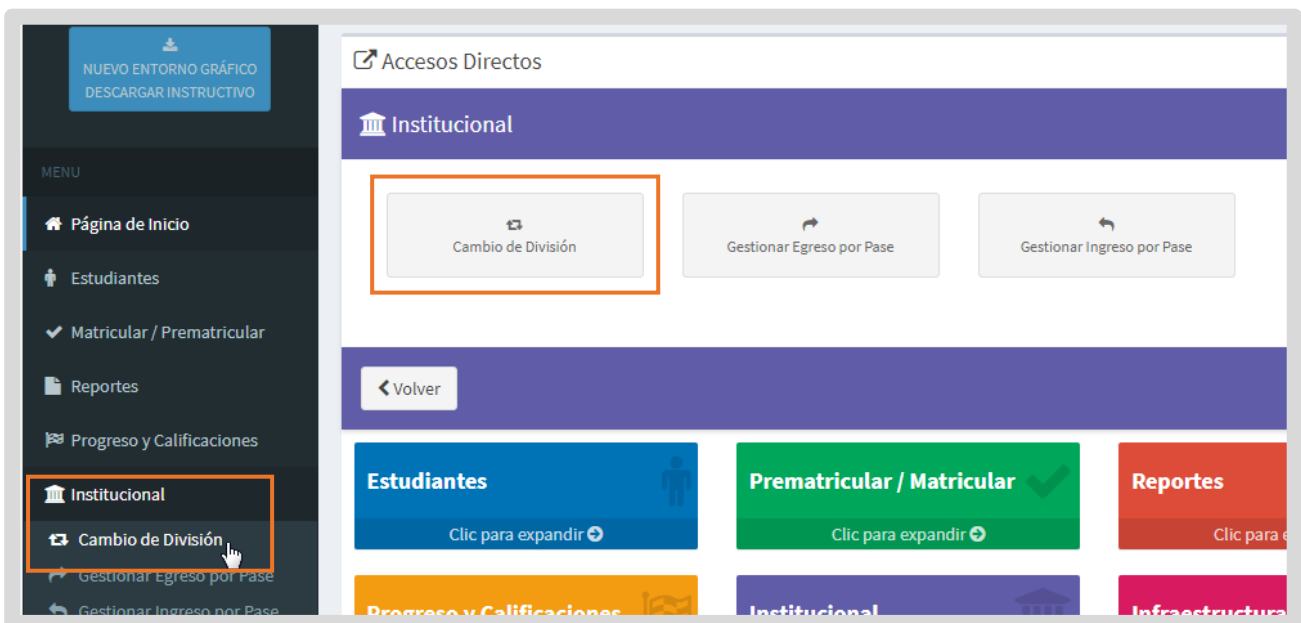
CAMBIAR ESTUDIANTE DE DIVISIÓN

- El Sistema Gestión Estudiantes, de ahora en adelante SGE, permite al Director del Establecimiento o por las personas que éste haya autorizado (secretarios / preceptores u otros) a través de la opción "Gestionar Personal Autorizado", cambiar un estudiante de división.

Para habilitar al personal, puede consultar el tutorial "Gestionar Personal Autorizado".

1. Acceso

- Una vez que ha ingresado al SGE, acceder a la opción "Cambio de División" desde el menú lateral dentro de "Institucional".



2. Cambiar estudiante de división

Seleccionar la carrera y curso en el cual se encuentra matriculado el estudiante y

↔ CAMBIO DE DIVISIÓN

[? ¿NECESITA AYUDA? CLICK AQUI](#)

– BUSCAR ESTUDIANTE

Carrera:

Curso:

Nro. Documento:

Apellido:

– DETALLE PLANES DE ESTUDIO DEL ESTABLECIMIENTO

PROFESORADO DE ARTES VISUALES
TECNICATURA SUPERIOR EN ARTES VISUALES
TECNICATURA SUPERIOR EN GESTIÓN SOCIOCULTURAL

– SELECCIÓN DE ESTUDIANTES

Al hacerlo, pueden presentarse dos situaciones:

- Que no existan cursos del mismo plan de estudios y unidades curriculares disponibles: En este caso, es necesario que desde la Dirección de Nivel Superior habilite una nueva división que tenga al menos las mismas unidades curriculares de la división de origen.

– SELECCIÓN DE ESTUDIANTES

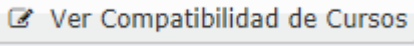
Mostrar entradas Buscar:

Seleccionar	Año	Div	Turno	Nro. Doc.	Tipo Doc.	Sexo	Apellido	Nombres	Estado	Cohorte
<input type="checkbox"/>	PRIMER AÑO	A	VESPERTINO	<input type="text" value=""/>	DNI	M	FLORES	FERNANDO	<input type="text" value=""/>	<input type="text" value=""/>
<input type="checkbox"/>	PRIMER AÑO	A	VESPERTINO	<input type="text" value=""/>	DNI	F	PALESTRINI	MARIELA	<input type="text" value=""/>	<input type="text" value=""/>

Mostrando 1 a 2 de 2 entradas Primera Previa 1 Próximo Última

Curso Destino:

NOTA: Los cursos destino deben poseer como mínimo las mismas Unidades Curriculares y Plan de Estudios que el curso de origen.


- Qué si existan cursos del mismo plan de estudios y unidades curriculares disponibles: en ese caso, es posible comparar la estructura de los cursos a nivel de unidades curriculares a través del botón .

–SELECCIÓN DE ESTUDIANTES–

Mostrar **10** entradas Buscar:

Seleccionar	Año	Div	Turno	Nro. Doc.	Tipo Doc.	Sexo	Apellido	Nombres	Estado	Cohorte
<input type="checkbox"/>	PRIMER AÑO	A	VESPERTINO		DNI	M	FLORES	FERNANDO		
<input type="checkbox"/>	PRIMER AÑO	A	VESPERTINO		DNI	F	PALESTRINI	MARIELA		

Mostrando 1 a 2 de 2 entradas Primero Previo 1 Próximo Último

Curso Destino: -- Seleccione un Curso Destino -- 

NOTA: Los cursos destino deben poseer como mínimo las mismas Unidades Curriculares y Plan de Estudios que el curso de origen.

- Al seleccionar la compatibilidad de cursos, se abre una ventana que muestra en el lado izquierdo, el listado de unidades curriculares y plan de estudios del curso origen.
- A la derecha, se puede buscar el curso destino.

–DETALLE DE UNIDADES CURRICULARES POR CURSO–

Curso Origen:

Unidad Curricular	Plan de Estudios
LENGUA EXTRANJERA - INGLES	PROFESORADO DE ARTES VISUALES
TECNOLOGIAS DE LA INFORMACION Y LA COMUNICACION	PROFESORADO DE ARTES VISUALES

Curso Destino:

hay datos disponibles en la tabla

- Luego de elegir el curso destino, se muestra un informe detallando las unidades curriculares y el plan de estudios que corresponden a ese curso.
- Debajo, también se encuentra una tabla que indica la cantidad de unidades curriculares del curso origen y la cantidad de unidades curriculares que tienen en común.

– DETALLE DE UNIDADES CURRICULARES POR CURSO –

Curso Origen: PRIMER AÑO "A" VESPERTINO Curso Destino: PRIMER AÑO "B" VESPERTINO

Unidad Curricular	Plan de Estudios	Unidad Curricular	Plan de Estudios
LENGUA EXTRANJERA - INGLES	PROFESORADO DE ARTES VISUALES	LENGUA EXTRANJERA - INGLES	PROFESORADO DE ARTES VISUALES
TECNOLOGIAS DE LA INFORMACION Y LA COMUNICACION	PROFESORADO DE ARTES VISUALES	TECNOLOGIAS DE LA INFORMACION Y LA COMUNICACION	PROFESORADO DE ARTES VISUALES

Total	Cantidad
Total de Unidades Curriculares en Curso Origen:	2
Total de Unidades Curriculares coincidentes en Curso Destino:	2

Luego de verificar la compatibilidad, cerrar la ventana,

A continuación, seleccionar a uno o varios estudiantes e indicar el curso destino. Finalmente seleccionar **Cambiar División**.

– SELECCIÓN DE ESTUDIANTES –

Mostrar 10 entradas Buscar:

Seleccionar	Año	Div	Turno	Nro. Doc.	Tipo Doc.	Sexo	Apellido	Nombres	Estado	Cohorte
<input type="checkbox"/>										
<input checked="" type="checkbox"/>	PRIMER AÑO	A	VESPERTINO	24304807	DNI	M	FLORES	FERNANDO	PROVISORIA	2019
<input checked="" type="checkbox"/>	PRIMER AÑO	A	VESPERTINO	25068369	DNI	F	PALESTRINI	MARIELA	PROVISORIA	2019

Mostrando 1 a 2 de 2 entradas Primero Previo 1 Próximo Último

Curso Destino: PRIMER AÑO "B" VESPERTINO Ver Compatibilidad de Cursos

NOTA: Los cursos destino deben poseer como mínimo las mismas Unidades Curriculares y Plan de Estudios que el curso de origen.

Cambiar División

Al realizar el cambio de división, el SGE realiza la confirmación.

ATENCIÓN

El Cambio de División se realizó correctamente.

**Este desarrollo fue realizado
por el equipo profesional
de la Dirección de Sistemas
del Ministerio de Educación**

Datos de contacto

Av. Colon 97 – 6° piso – Córdoba Capital

Consultas y/o Reclamos

**Ingrese al Formulario disponible en
www.cba.gov.ar/gestion-estudiantes**