

TUTORIAL PARA DOCENTES SOBRE

REGISTRAR CALIFICACIONES

Para la Modalidad de Adultos
Primaria

Índice

REGISTRAR CALIFICACIONES	3
1. Acceso	3
2. Registrar calificaciones	4



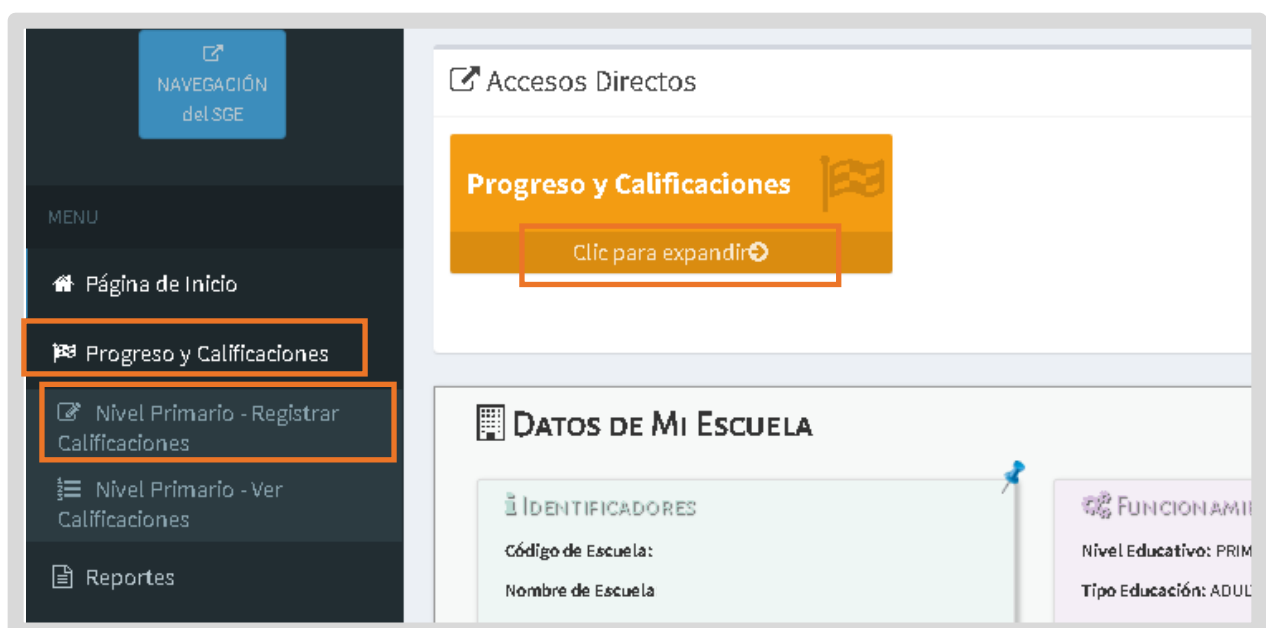
Sistema Gestión Estudiantes

REGISTRAR CALIFICACIONES

- El Sistema Gestión Estudiantes, en adelante SGE, permite generar los Informe de Progreso Escolar, en adelante IPE, de la Modalidad de Adultos de nivel primario. Cada docente puede acceder mediante CiDi al registro de las calificaciones del espacio curricular a su cargo, previa autorización del Director del Establecimiento en el que desempeña sus funciones.

1. Acceso

- Al ingresar al SGE, el docente puede ver en la pantalla principal los datos del Establecimiento y una serie de acciones disponibles.
- Desde el menú lateral dentro de “Progreso y Calificaciones”, seleccionar “Nivel Primario- Registrar Calificaciones”.
- También puede acceder desde los [Accesos Directos](#) al seleccionar **Clic para expandir** en “Progreso y Calificaciones”.



2. Registrar calificaciones

- Al ingresar, el docente cuenta con una serie de filtros que lo ayudará a buscar un curso y un espacio curricular.

REGISTRO DE NOTAS DE ESTUDIANTES

–SELECCIÓN DE CURSO Y ESPACIO CURRICULAR–

Curso: --Seleccione un curso--

Espacio Curricular: --Seleccione un Espacio Curricular

Buscar Editar Filtros

– DETALLE PLANES DE ESTUDIO DEL ESTABLECIMIENTO –

687197194 - NIVEL PRIMARIO ADULTOS

SR./A DOCENTE: Recuerde hacer click en los botones de Registrar Notas Parciales, Notas Finales y Apreciaciones Finales, en la parte inferior de cada solapa para confirmar los cambios realizados.

- En Curso: se muestran aquellos que el docente tiene habilitado para cargar los espacios curriculares de sus estudiantes.

REGISTRO DE NOTAS DE ESTUDIANTES

–SELECCIÓN DE CURSO Y ESPACIO CURRICULAR–

Curso: --Seleccione un curso--

Espacio Curricular: --Seleccione un Espacio Curricular

ALBABETIZACION INICIAL "A " NOCTURNO (687197194)

PRIMER CICLO PRIMARIA "A " NOCTURNO (687197194)

Buscar Editar Filtros

- En Espacio Curricular: seleccionar el que desea registrar las calificaciones.

–SELECCIÓN DE CURSO Y ESPACIO CURRICULAR–

Curso: ALBABETIZACION INICIAL "A " NOCTURNO (687197194)

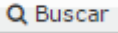
Espacio Curricular: --Seleccione un Espacio Curricular

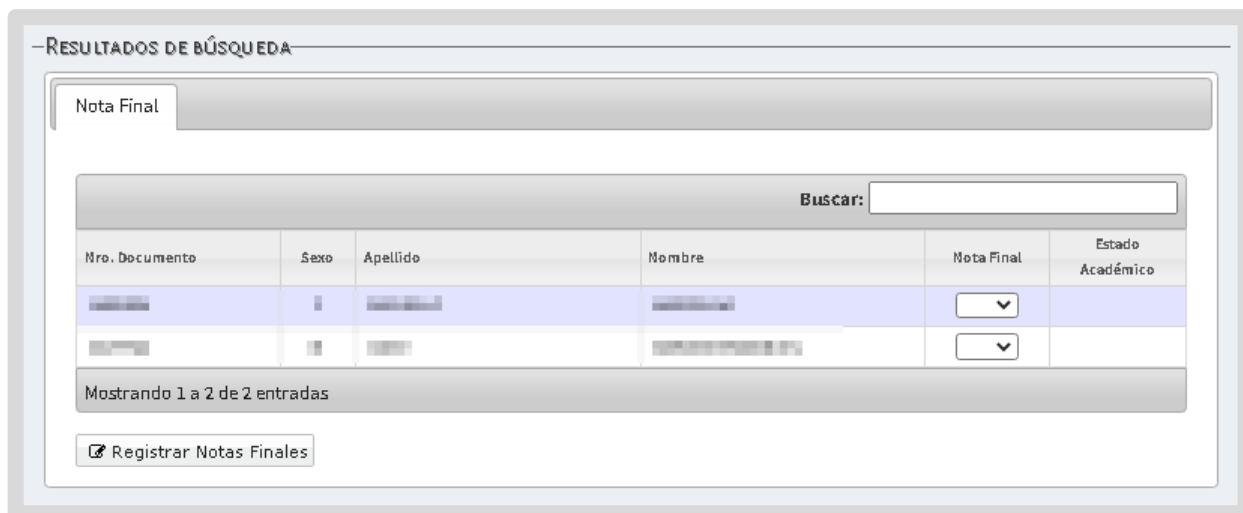
ALFABETIZACION LENGUA

ALFABETIZACION MATEMATICA

Buscar Editar Filtros

Importante: si un curso o espacio curricular a cargo del docente no aparece en el listado de opciones, el docente debe solicitar al Director de su Establecimiento que se lo asigne.

Al seleccionar  se muestra el listado de estudiantes que corresponden a la selección realizada:



—RESULTADOS DE BÚSQUEDA


Nota Final

Buscar:

Mro. Documento	Sexo	Apellido	Nombre	Nota Final	Estado Académico
XXXXXXXXXX	M	XXXXXXXXXX	XXXXXXXXXX	<input type="text"/>	
XXXXXXXXXX	M	XXXXXXXXXX	XXXXXXXXXX	<input type="text"/>	

Mostrando 1 a 2 de 2 entradas

Registrar Notas Finales

Seleccionar la Nota Final de cada estudiante y luego hacer clic en . Las opciones de nota disponibles son: “E”, “MB” y “B”.



—RESULTADOS DE BÚSQUEDA

Nota Final

Buscar:

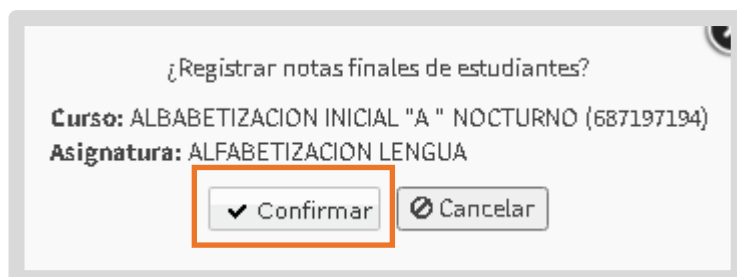
Mro. Documento	Sexo	Apellido	Nombre	Nota Final	Estado Académico
XXXXXXXXXX	M	XXXXXXXXXX	XXXXXXXXXX	<input type="text"/>	
XXXXXXXXXX	M	XXXXXXXXXX	XXXXXXXXXX	<input type="text"/>	

Mostrando 1 a 2 de 2 entradas

Registrar Notas Finales

Nota Final dropdown menu options: E, MB, B

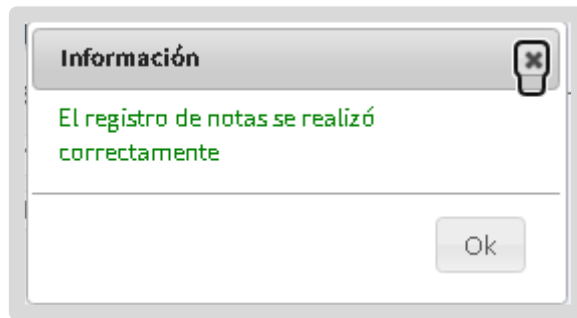
Confirmar la registraci3n.



¿Registrar notas finales de estudiantes?

Curso: ALBABETIZACION INICIAL "A " NOCTURNO (687197194)
Asignatura: ALFABETIZACION LENGUA

El SGE confirma el registro de notas.



El estado académico del estudiante pasa a estar "APROBADO".



**Este desarrollo fue realizado
por el equipo profesional
de la Dirección de Sistemas
del Ministerio de Educación**

Datos de contacto

Av. Colon 97 – 6° piso – Córdoba Capital

Consultas y/o Reclamos

**Ingrese al Formulario disponible en
www.cba.gov.ar/gestion-estudiantes**