

TUTORIAL PARA DIRECTORES SOBRE

VISUALIZAR INASISTENCIAS

Para el Nivel Secundario

Índice



VISUALIZAR INASISTENCIAS	3
1. Acceso	4
2. Visualizar Inasistencias	5



Contenido disponible bajo [Licencia Creative Commons Atribución-SinDerivar 2.5 Argentina](#).

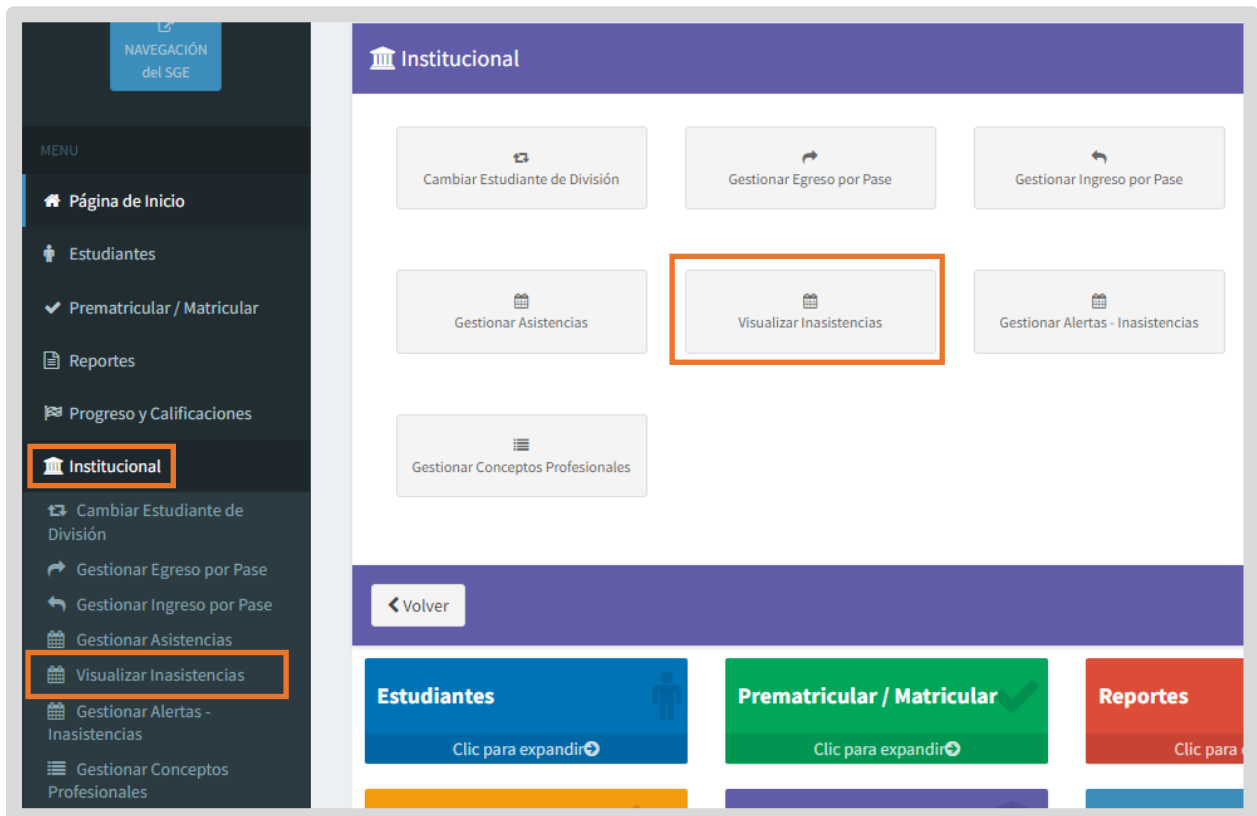
Sistema Gestión Estudiantes

VISUALIZAR INASISTENCIAS

-  El Sistema Gestión Estudiantes, en adelante SGE, permite al Director registrar la asistencia diaria del estudiante. Esta acción puede ser efectuada también por personal autorizado.
-  Para realizar la autorización puede consultar los tutoriales en formato video o PDF que se encuentran alojados en <http://www.cba.gov.ar/gestion-Estudiantes/> en la opción "Gestionar Personal Autorizado".

1. Acceso

El acceso a “Visualizar Inasistencias” se encuentra dentro de la sección “Institucional” del menú y en los accesos directos dentro de la misma opción.



Tenga en cuenta que la información que se visualiza desde esta funcionalidad no se muestra en el Informe de Progreso Escolar (IPE).

2. Visualizar Inasistencias


En “Buscar Estudiante”, es obligatorio seleccionar un Curso y Tipo de Asistencia. También puede optar por utilizar las demás opciones de filtro. Seleccionar

The screenshot shows a search interface titled "VISUALIZAR INASISTENCIAS". Below the title is a section labeled "BUSCAR ESTUDIANTE" containing several input fields: "Curso:" with a dropdown menu showing "--Seleccione un Curso--"; "Número Documento:" with a text input field containing "Ej: 46584215"; "Apellido:" with a text input field containing "Ej: Brandan"; "Tipo Asistencia:" with a dropdown menu showing "-- Seleccione Tipo de Inasistencia"; and "Cantidad Inasistencias:" with a dropdown menu showing "Todas". A "Buscar" button with a magnifying glass icon is located at the bottom left of the form.

En los “Resultados de Búsqueda” se muestran los estudiantes que coinciden con los datos ingresados. Allí se informa la cantidad total de Inasistencias de cada estudiante.

The screenshot shows a table titled "RESULTADOS DE BÚSQUEDA". At the top, it says "Mostrar 10 registros por página" and "Buscar:" followed by a search input field. The table has the following columns: "Nro. Documento", "Sexo", "Apellido", "Nombres", "Grado/Año", "División", "Turno", "Contraturno", "Total", and "Acciones". There are two rows of data. The first row shows a female student with 0,20 absences. The second row shows a male student with 1 absence. The "Total" column is highlighted with a red box. At the bottom, it says "Mostrando 1 a 2 de 2 registros" and navigation buttons: "Primero", "Previa", "1", "Siguiendo", "Último".

Nro. Documento	Sexo	Apellido	Nombres	Grado/Año	División	Turno	Contraturno	Total	Acciones
[Redacted]	F	[Redacted]	[Redacted]	TERCER AÑO	A	MAÑANA		0,20	[Icon]
[Redacted]	M	[Redacted]	[Redacted]	TERCER AÑO	A	MAÑANA		1	[Icon]

Hacer clic en  que se encuentra en la columna “Acciones”.

This screenshot is similar to the previous one, but it highlights the "Acciones" column with a red box. A tooltip is visible over the document icon in the "Acciones" column of the first row, containing the text "Ver Detalle Inasistencias".

Nro. Documento	Sexo	Apellido	Nombres	Grado/Año	División	Turno	Contraturno	Total	Acciones
[Redacted]	F	[Redacted]	[Redacted]	TERCER AÑO	A	MAÑANA		0,20	[Icon]
[Redacted]	M	[Redacted]	[Redacted]	TERCER AÑO	A	MAÑANA		1	[Icon]



Se muestra un detalle de cada una de las Inasistencias del estudiante seleccionado.

— DETALLE DE INASISTENCIAS —

Estudiante: ██████████

Fecha Desde: Fecha Hasta:

Tipo de Inasistencia: --Seleccione un Tipo de Inasistencia-- ▼

— LISTADO DE INASISTENCIAS —

Mostrar ▼ registros por página

Fecha Inasistencia	Tipo Inasistencia	Valor
6/3/2021	LLEGADA TARDE 1/5	0,20

Mostrando 1 a 1 de 1 registros Previa 1 Siguiente

Tipo de Inasistencia	Valor	Cantidad	Sumatoria
LLEGADA TARDE 1/5	0,20	1	0,20
TOTALES			0,20

**Este contenido fue realizado
por el equipo profesional
de la Dirección de Desarrollo
del Ministerio de Educación**

Datos de contacto

Av. Colon 97 – 6° piso – Córdoba Capital

Consultas y/o Reclamos

**Ingrese al Formulario disponible en
www.cba.gov.ar/gestion-estudiantes**