

# TUTORIAL PARA INSPECTORES SOBRE

## TOTAL DE INSCRIPCIONES Y DIVISIONES POR ESCUELA

Para Nivel Inicial, Primario y  
Secundario



# Índice

REPORTES	3
Total de inscripciones y divisiones por escuela	3



Contenido disponible bajo [Licencia Creative Commons Atribución-SinDerivar 2.5 Argentina](https://creativecommons.org/licenses/by-nc/2.5/arg/).

# Sistema Gestión Estudiantes

## REPORTES

### Total de inscripciones y divisiones por escuela

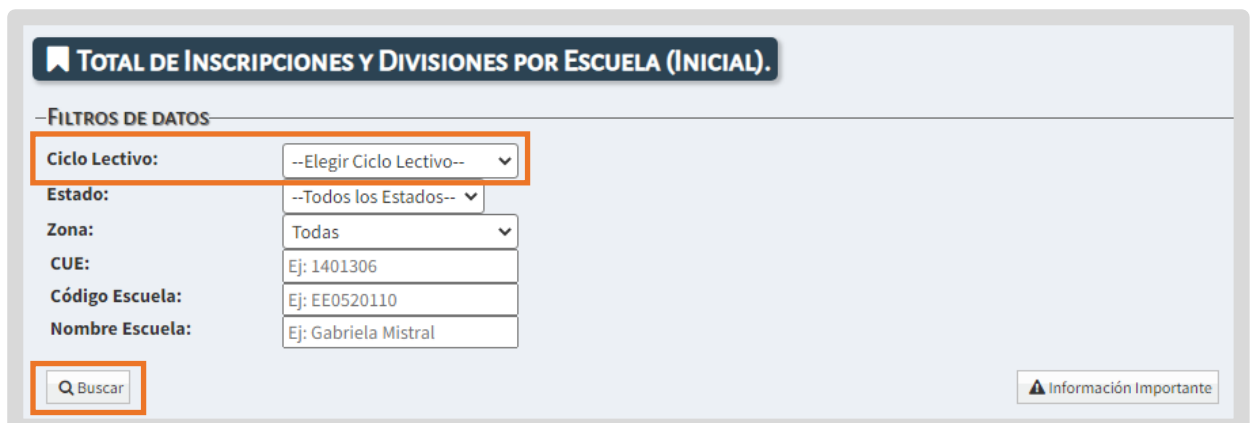
Esta funcionalidad permite consultar el total de inscripciones de un establecimiento, por Ciclo Lectivo discriminada por divisiones.


Se ingresa desde el menú o desde los accesos directos:



En Filtros de datos, es obligatorio seleccionar un Ciclo Lectivo.

- Si selecciona el Ciclo Lectivo vigente, se muestra información de las divisiones habilitadas en el Ciclo Lectivo actual.
- Si selecciona un Ciclo Lectivo anterior, se muestra información de las divisiones que están dentro del rango de fecha apertura y fecha cierre del Ciclo Lectivo seleccionado, por lo que se puede ver información de aquellas divisiones que se encuentran actualmente cerradas.



Al seleccionar  se muestra una columna por cada grado/año habilitado.

- En rojo se informa el total inscriptos por año.
- En azul, se muestra información del total divisiones por año.




En la columna "Acciones" seleccionar  para acceder al detalle de las mismas.

**RESULTADOS DE BÚSQUEDA**

Referencias: **Total Inscriptos por Año** / **Total Divisiones por Año**

Totales:	1er Año	2do Año	3er Año	4to Año	5to Año	6to Año	7mo Año
1 / 327	0 / 69	0 / 64	1 / 61	0 / 48	0 / 44	0 / 41	0 / 0

Mostrar **25** entradas Buscar:

Código Escuela	Nombre Escuela	1er AÑO	2do AÑO	3er AÑO	4to AÑO	5to AÑO	6to AÑO	7mo AÑO	TOTAL	Acciones
	ESCUELA	0 / 0	0 / 1	0 / 1	0 / 1	0 / 0	0 / 2	0 / 0	0 / 5	
	I.P.E.M.	0 / 1	0 / 1	0 / 1	0 / 1	0 / 1	0 / 1	0 / 0	0 / 6	
	I.P.E.M.	0 / 5	0 / 4	1 / 3	0 / 3	0 / 2	0 / 2	0 / 0	1 / 19	

Al ingresar, se muestran los datos de la escuela, los totales de matrículas y divisiones, los planes de estudio y los totales de matrícula por curso.

**TOTAL DE INSCRIPCIONES Y DIVISIONES (DETALLE)**

**DATOS DE ESCUELA**

Nombre: GENERAL BARTOLOME MITRE    Empresa: CUE    Código Insp.: INICIAL - COMUN    Anexo: 0  
Domicilio:    Barrio:    Localidad:    Teléfono:    Nivel: INICIAL - COMUN

**MATRICULAS Y DIVISIONES TOTALES**









Matrícula Total:	4	Total de Divisiones:	7
Mujeres Inscriptas:	2	Divisiones Multiples:	2
Varones Inscriptos:	2	Divisiones Independientes:	5

**DETALLE PLANES DE ESTUDIO**

INICIAL JARDIN DE INFANTES

**TOTALES DE MATRÍCULAS POR CURSO (2011) - ESTADO INSCRIPCIÓN: TODOS**

Mostrar **25** entradas Buscar:

Nº	GRADO AÑO - PLAN	DIV	TURNO	ESTADO	APERTURA	CIERRE	Mujeres	Varones	Total	Acciones
1	PRIMER AÑO - 687197747	A	MAÑANA	HABILITADA	25/05/11	25/05/11	0	2	2	
2	PRIMER AÑO - 687197747	B	MAÑANA	HABILITADA	25/05/11	25/05/11	0	0	0	
3	PRIMER AÑO - 687197747	C	TARDE	HABILITADA	25/05/11	25/05/11	0	0	0	
4	PRIMER AÑO - 687197747	D	TARDE	HABILITADA	25/05/11	25/05/11	0	0	0	
5	SEGUNDO AÑO - 687197747	A	MAÑANA	HABILITADA	25/05/11	25/05/11	0	0	0	
6	SEGUNDO AÑO - 687197747	B	MAÑANA	HABILITADA	25/05/11	25/05/11	0	0	0	
7	SEGUNDO AÑO - 687197747	C	TARDE	HABILITADA	25/05/11	25/05/11	0	0	0	
8	SEGUNDO AÑO - 687197747	D	TARDE	HABILITADA	25/05/11	25/05/11	0	0	0	

Mostrando 1 a 9 de 9 entradas Primero    Previo    |    Próximo    Último

**EXPORTAR A PDF**



A través del botón



es posible descargar un archivo con esa misma información.

Subsecretaría de PLANEAMIENTO, EVALUACIÓN Y MODERNIZACIÓN | Secretaría de EDUCACIÓN | Ministerio de EDUCACIÓN | GOBIERNO DE LA PROVINCIA DE CÓRDOBA | ENTRE TODOS

**DATOS DE ESCUELA**

Nombre:  PERITO MORENO Empresa:  Código Insq:  Anexo: 0  
 Domicilio:  CUE: 1 Nivel: SECUNDARIO - COMUN  
 Barrio:  Teléfono:   
 Localidad:

**MATRÍCULAS Y DIVISIONES TOTALES**

Matrícula Total:		Total de Divisiones:	
Mujeres Inscritas:	0	Divisiones Múltiples:	0
Varones Inscritos:	2	Divisiones Independientes:	21
Total de Matrículas:	2	Total de Divisiones:	21

**DETALLE PLANES DE ESTUDIO**

687197747 - CICLO BÁSICO  
 687197912 - COMUNICACIÓN

**TOTALES DE MATRÍCULAS POR CURSO (2018 - Estado Inscripción: )**

N°	GRADO/AÑO - PLAN	DIV	TURNO	ESTADO	APERTURA	CIERRE	M.	V.	TOTAL
1	PRIMER AÑO - 687197747	A	MAÑANA	HABILITADA	25/05/1810		0	2	2
2	PRIMER AÑO - 687197747	B	MAÑANA	HABILITADA	25/05/1810		0	0	0
3	PRIMER AÑO - 687197747	C	TARDE	HABILITADA	25/05/1810		0	0	0
4	PRIMER AÑO - 687197747	D	TARDE	HABILITADA	25/05/1810		0	0	0
5	SEGUNDO AÑO - 687197747	A	MAÑANA	HABILITADA	25/05/1810		0	0	0
6	SEGUNDO AÑO - 687197747	B	MAÑANA	HABILITADA	25/05/1810		0	0	0
7	SEGUNDO AÑO - 687197747	C	TARDE	HABILITADA	25/05/1810		0	0	0
8	SEGUNDO AÑO - 687197747	D	TARDE	HABILITADA	25/05/1810		0	0	0
9	TERCER AÑO - 687197747	A	MAÑANA	HABILITADA	25/05/1810		0	0	0
10	TERCER AÑO - 687197747	B	MAÑANA	HABILITADA	25/05/1810		0	0	0
11	TERCER AÑO - 687197747	C	TARDE	HABILITADA	25/05/1810		0	0	0
12	TERCER AÑO - 687197747	D	TARDE	HABILITADA	25/05/1810		0	0	0
13	CUARTO AÑO - 687197912	A	MAÑANA	HABILITADA	25/05/1810		0	0	0
14	CUARTO AÑO - 687197912	B	MAÑANA	HABILITADA	25/05/1810		0	0	0
15	CUARTO AÑO - 687197912	C	TARDE	HABILITADA	25/05/1810		0	0	0
16	CUARTO AÑO - 687197912	D	TARDE	HABILITADA	25/05/1810		0	0	0

Sistema Gestión Estudiantes  
 Dirección de Sistemas

Página: 1



En Totales de Matrículas por curso, si hace clic en accede al listado de estudiantes matriculados en ese curso.

– TOTALES DE MATRÍCULAS POR CURSO (2018 - ESTADO INSCRIPCIÓN: TODOS) –

Mostrar: 25 entradas  Buscar:

N°	GRADO/AÑO - PLAN	DIV	TURNO	ESTADO	APERTURA	CIERRE	Mujeres	Varones	Total	Acciones
1	PRIMER AÑO - 687197747	A	MAÑANA	HABILITADA	25/05/1810		0	2	2	
2	PRIMER AÑO - 687197747	B	MAÑANA	HABILITADA	25/05/1810		0	0	0	
3	PRIMER AÑO - 687197747	C	TARDE	HABILITADA	25/05/1810		0	0	0	

Al ingresar a un curso, en la columna IPE, también tiene acceso a los informes de progreso de cada estudiante. Para más información, puede consultar el tutorial 910-Totales de estudiantes por escuela.

A través del botón **Exportar a Excel** se descarga un archivo editable con la información del establecimiento seleccionado.

**DETALLE DE MATRÍCULA - PERITO MORENO**

**FILTROS DE CONSULTA**

Ciclo Lectivo: 2011 - Estado Inscripción: Todos - Nivel: SECUNDARIO  
Curso: PRIMER AÑO "A" MAÑANA

Filtrar resultados

**ESTUDIANTES MATRICULADOS** **Exportar a Excel**

Mostrar 25 entradas

Grado / Año	Div	Turno	Apellido	Nombre	Tipo Doc.	Nro. Doc.	Estado Inscripción	IPE
PRIMER AÑO	A	MAÑANA			DNI		PROMOVIDO	
PRIMER AÑO	A	MAÑANA			DNI		PROMOVIDO	

Mostrando 1 a 2 de 2 entradas

Al abrir el archivo descargado, se muestra información como la siguiente.

Informe\_Estudiantes\_por\_escuela (2).xls - Excel

Archivo Inicio Insertar Diseño de página Fórmulas Datos Revisar Vista Equipo ¿Qué desea hacer?

Calibri 11 Fuente Alineación Número

	A	B	C	D	E	F	G	H	I	J
1	Grado / Año	Div	Turno	Apellido	Nombre	Tipo Doc	Nro. Doc.	Estado Inscripción		
2	PRIMER AÑO	A	MAÑANA			DNI		PROMOVIDO		
3	PRIMER AÑO	A	MAÑANA			DNI		PROMOVIDO		
4										
5										

**Este contenido fue realizado  
por el equipo profesional  
de la Dirección de Desarrollo  
del Ministerio de Educación**

**Datos de contacto**

**Av. Colon 97 – 6° piso – Córdoba Capital**

**Consultas y/o Reclamos**

**Ingrese al Formulario disponible en**