

# TUTORIAL PARA INSPECTORES SOBRE

## SEGUIMIENTO DE CARGA POR ESCUELA

Para el nivel Secundario

# Índice

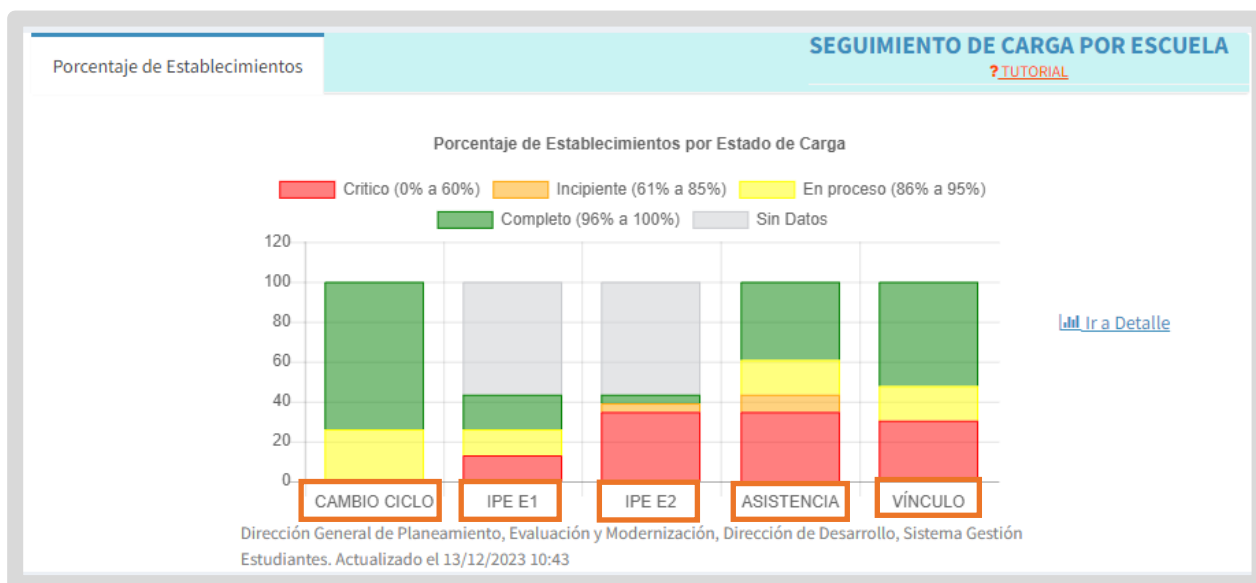
SEGUIMIENTO DE CARGA POR ESCUELA	3
1. Ver detalle por escuela	5



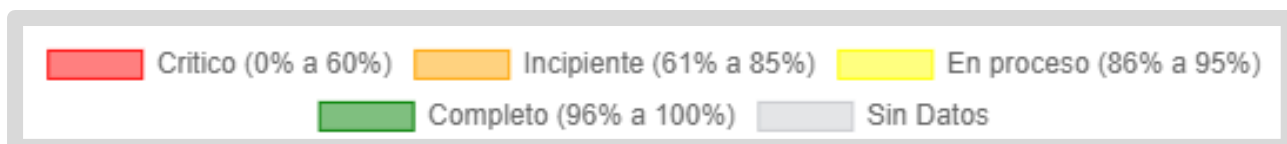
# Sistema Gestión Estudiantes

## SEGUIMIENTO DE CARGA POR ESCUELA

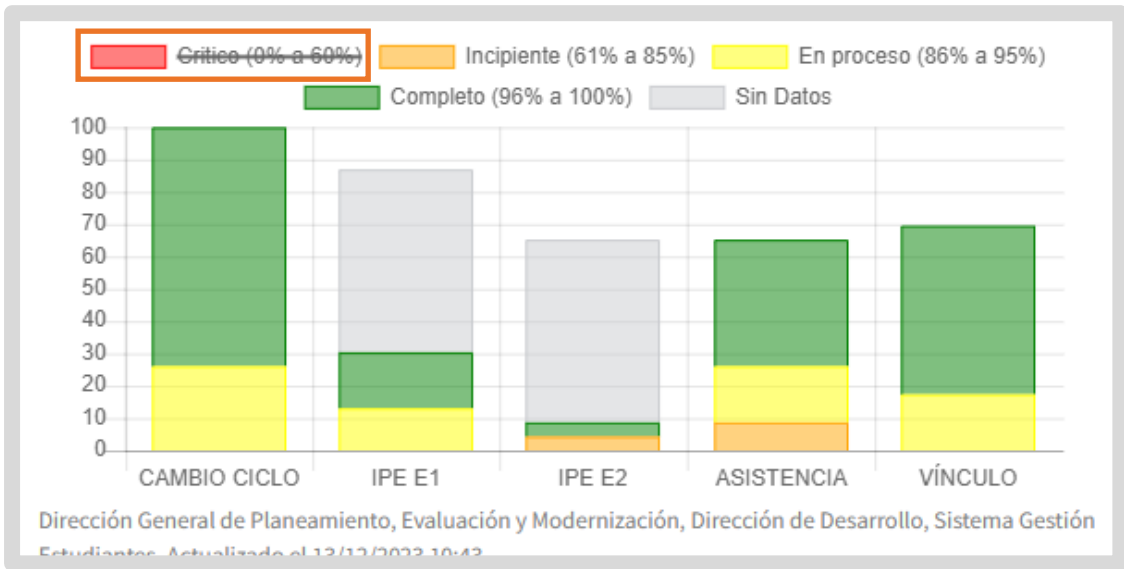
- Esta funcionalidad permite al Inspector, acceder a un reporte del estado de carga de los establecimientos que pertenecen a su inspección.
- Este reporte se muestra en la parte superior de la página de inicio, a través de un gráfico que detalla información sobre el porcentaje del registro por parte de las escuelas de su zona de inspección, de las siguientes funcionalidades:
  - CAMBIO DE CICLO
  - IPE: ETAPA 1 y 2 (excepto escuelas con NRA)
  - ASISTENCIA DIARIA
  - VÍNCULO FAMILIAR.



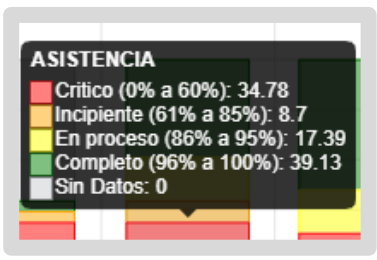
- En la parte superior del gráfico, se pueden ver las referencias utilizadas para indicar el estado en que se encuentra el registro.



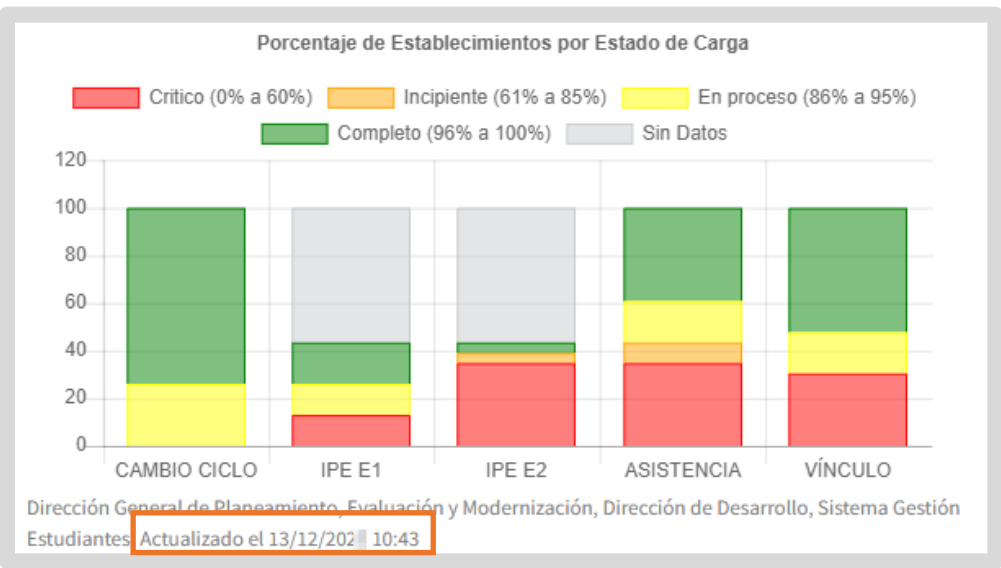
Si se hace clic sobre alguna de estas referencias, se oculta en el gráfico la información que contiene. Puede hacer clic nuevamente en la misma referencia, para volver a ver la información.



Si se posiciona en alguna de las columnas, se muestra el porcentaje de escuelas en cada uno de los estados.

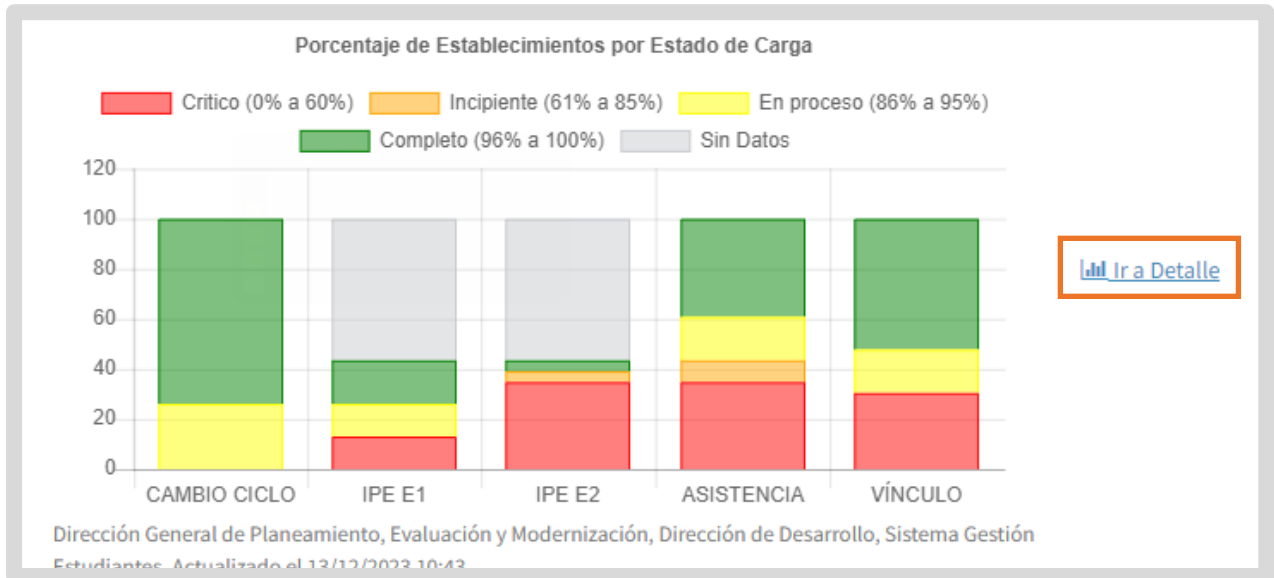


Debajo del gráfico, se informa la fecha y hora de actualización de los datos que está mostrando.



## 2. Ver detalle por escuela

Desde el botón [Ir a Detalle](#) se accede a la información detallada por establecimiento.



A través de las opciones de filtro se puede buscar una escuela o hacer clic directamente en [Aplicar Filtros](#) para acceder al listado de todos los establecimientos que pertenecen a su zona de inspección.

**SEGUIMIENTO DE CARGA POR ESCUELA** Breve Descripción

**Filtros**

**Inspección**  
CAPITAL 2

**Código escuela (completo)**  
EJ: EE1234567

**Nombre de escuela**  
Ej: Carbo

**Código Único de Escuela (completo)**  
EJ: 1401306

[Aplicar Filtros](#)




En el listado de escuelas, se muestra información sobre: Datos de la escuela y Seguimiento de carga.

- En la columna **Régimen**: RT hace referencia a "Régimen Tradicional" y NRA a "Nuevo Régimen Académico".
- En las columnas **Cambio de Ciclo, IPE Etapa 1 y 2, Asistencia Diaria y Vínculo Familiar** se muestra el porcentaje de registro junto con un termómetro que sirve como indicador del estado en que se encuentra.
  - Referencia de colores:

- Crítico (0% - 60%)
- Incipiente (61% - 85%)
- En Proceso (86% - 94%)
- Completo (95% - 100%)

- En **Fecha de Última Actualización**: se indica la última fecha en que se actualizaron los datos que se muestran.

- En la columna **ACCIÓN**: al hacer clic sobre  se abre una ventana que muestra información sobre la escuela y la última persona que registró información en ese establecimiento.

Está previsto habilitar un botón para actualizar la información cuando la fecha sea poco reciente.

**Vizualizar datos de última actualización**

INSPECCIÓN: [REDACTED]

ESCUELA: I.P.E.M. N° [REDACTED]

CÓDIGO: [REDACTED]

CUE: [REDACTED]

TIPO DE RÉGIMEN: RÉGIMEN TRADICIONAL

**Datos de última actualización**

FECHA: 18/09/2021

ROL: DIRECTOR DE ESCUELA

NOMBRE USUARIO: [REDACTED]

NRO. DOCUMENTO: [REDACTED]

SEGUIMIENTO DE CARGA POR ESCUELA											Breve Descripción
INSPECCIÓN: CAPITAL 1											Volver a filtros
Cantidad de escuelas: 23											
Listado de Escuelas											
DATOS DE ESCUELA				SEGUIMIENTO DE CARGA							ACCIÓN
Inspección	Código	CUE	Nombre	Régimen	Cambio de Ciclo	IPE Etapa 1	IPE Etapa 2	Asistencia Diaria	Vínculo Familiar	Fecha Última Actualización	
CAPITAL	EE1	77	[REDACTED]	RT	100%	9%	88%	77.16%	55.17%	13/12/20	
CAPITAL	EE	14	I.P.E.M. N° [REDACTED]	RT	<b>COMPLETO</b>	<b>PROCESO</b>	<b>INCIPIENTE</b>	<b>CRITICO</b>		13/12/20	
CAPITAL	EE	14	I.P.E.M. N° [REDACTED]	RT	97.31%	98%	1%	1.08%	97.34%	13/12/20	

**Este contenido fue realizado  
por el equipo profesional  
de la Dirección de Desarrollo  
del Ministerio de Educación**

### **Datos de contacto**

**Av. Colon 97 – 6° piso – Córdoba Capital**

### **Consultas y/o Reclamos**

**Ingrese al Formulario disponible en  
[www.cba.gov.ar/gestion-estudiantes](http://www.cba.gov.ar/gestion-estudiantes)**