



LIBRETA DIGITAL



¿Qué es Libreta Digital?

Es una aplicación diseñada para dispositivos móviles que brinda a los padres, madres o tutores la posibilidad de acceder y ver las calificaciones y progreso de los estudiantes que se encuentran en niveles de educación inicial, primaria y secundaria. Además, permite a los estudiantes de nivel superior, consultar sus propias calificaciones y desempeño académico.

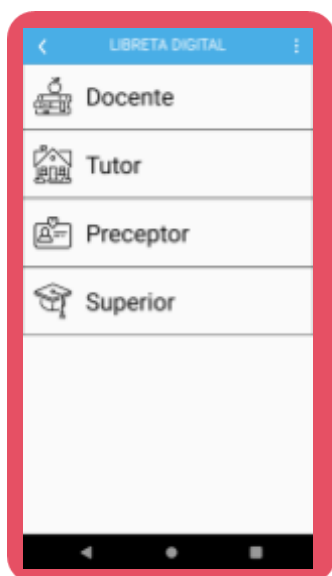
Actualmente esta aplicación permite realizar el registro de la asistencia diaria por parte de los preceptores, al mismo tiempo que la visualización por parte de las familias, de los informes de progreso escolar (IPE) y los informes de evaluación formativa (IEF). Libreta Digital interactúa con el SGE, creando notificaciones a los padres y tutores respecto de la asistencia y comunicaciones de los y las docentes.

Requisitos para acceder como Preceptor

- 1- Instalar la app **Libreta Digital** en tu celular.
- 2- Tener una cuenta de usuario en CiDi (Ciudadano Digital). La podés crear desde <https://cidi.cba.gov.ar> o desde la app Libreta Digital ya instalada.
- 3- Estar habilitado/a por el directivo del establecimiento educativo en el SGE (Sistema Gestión Estudiantes) como Preceptor para gestionar la asistencia.

Preceptor


1- Abrió la app Instalada y seleccionó Preceptor.



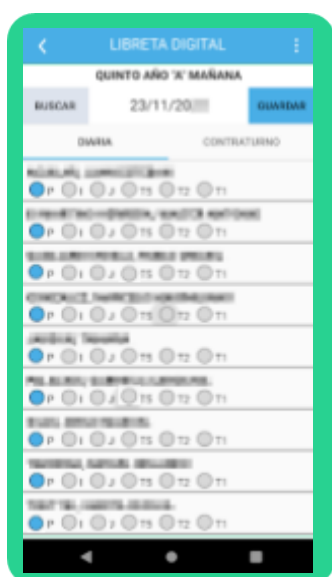
2- Seleccionó el establecimiento educativo.




3- Seleccionó un curso.



4- Los estudiantes están todos como presentes.



5- Modificó los que tienen una condición diferente.



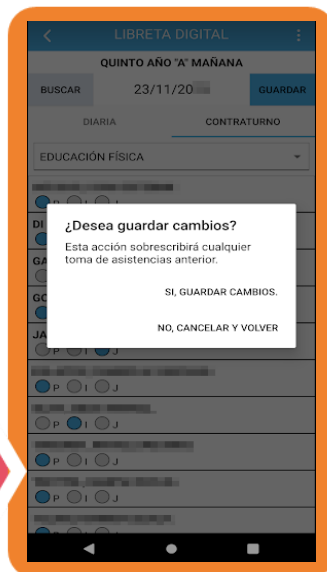
6- Seleccionó Guardar.



7- Queda registrada la asistencia del día.



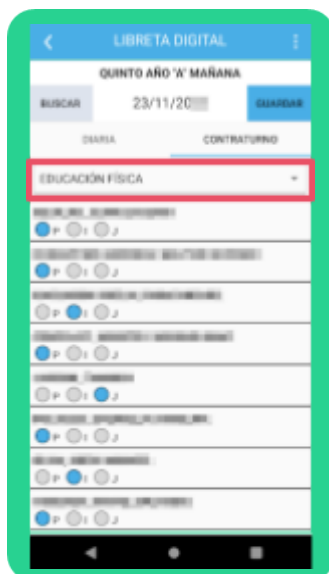
8- Si realizás un cambio, al guardarlo lo debés confirmar.



9- Seleccioná Contraturno.



10- Seleccioná un Espacio Curricular.



11- Marcá la inasistencia y guardá.



12- Con  buscá otro curso o cerrá sesión desde .

