

# TUTORIAL PARA INSPECTORES

## REVALIDAR TRAYECTORIAS

### Nivel Secundario y Superior

# ÍNDICE

REVALIDAR TRAYECTORIAS	3
1. Acceso	4
2. Revalidar Trayectorias	5
3. Anular validación y revalidación de Trayectorias	12



Contenido disponible bajo [Licencia Creative Commons Atribución-SinDerivar 2.5 Argentina](#).

# Sistema Gestión Estudiantes

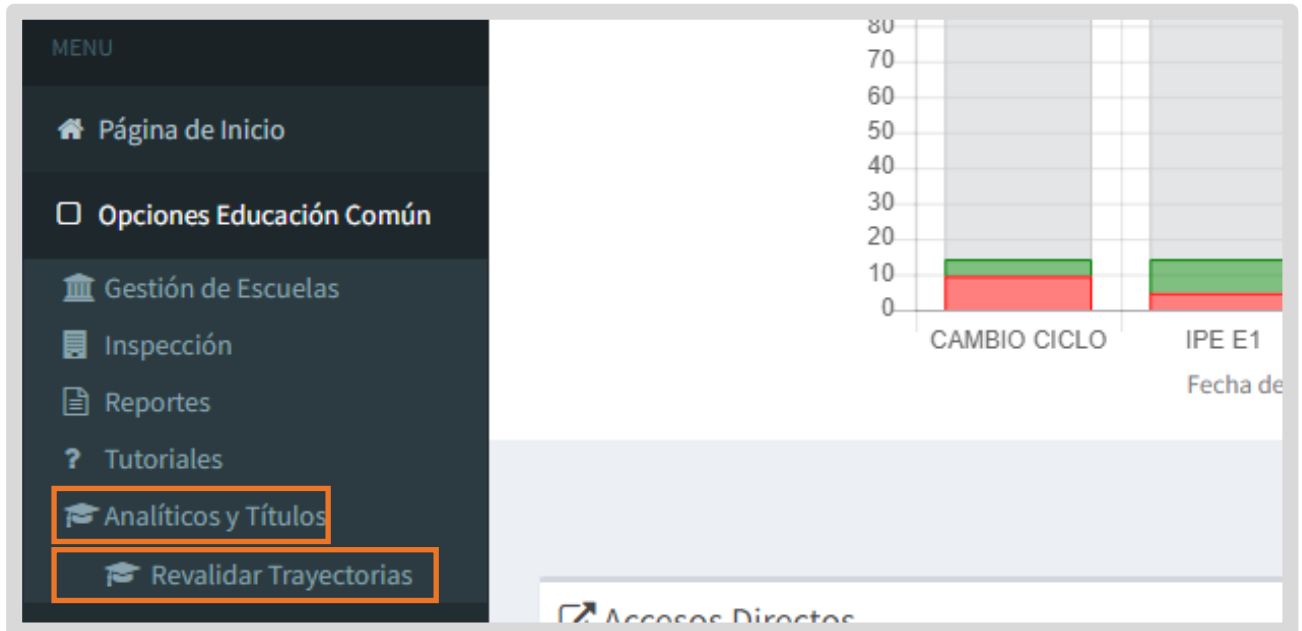
## REVALIDAR TRAYECTORIAS

- El proceso de generación de analíticos y títulos digitales con validez nacional, se lleva a cabo a través de una serie de pasos o etapas que deben ser completadas. Con el objetivo de facilitar este proceso, se han desarrollado diversas funcionalidades dentro del Sistema de Gestión Estudiantes, también conocido como SGE, específicamente en la categoría de Analíticos y Títulos.
  - En la primera fase, el **directivo o personal autorizado** tiene la responsabilidad de registrar las trayectorias de cada estudiante del establecimiento. Actualmente, esta tarea se realiza a través de la funcionalidad denominada "Gestionar Trayectorias". El procedimiento se explica en el tutorial 312- Gestionar Trayectorias.
  - El segundo paso, consiste en la validación de las trayectorias por parte de los directivos, a través de la funcionalidad denominada "Validar Trayectorias". El procedimiento se explica en el tutorial 319- Validar Trayectorias.
  - En la tercera fase, el inspector/a de zona (supervisor/a), procede a realizar la revalidación de los analíticos y títulos. Procedimiento que se explica en este tutorial.
- En los establecimientos de gestión privada, dependientes de la DGIPE, el director de nivel luego de realizada la revalidación del inspector, debe efectuar la validación correspondiente.
- A continuación, el área de títulos o de despacho del Ministerio de Educación de la Provincia realiza el visado y posteriormente despacho lleva a cabo la firma digital.
  - Una vez firmados digitalmente, los analíticos y títulos se envían al Ministerio de Educación de la Nación, para su validación nacional.
  - Finalmente, los analíticos y títulos validados estarán disponibles para los estudiantes en la sección "Mis Documentos" de sus cuentas de CiDi de nivel 2, facilitando así el acceso a la documentación académica de manera eficiente y segura.
  - Existen 2 portales para constatar la veracidad del título, a los que se puede acceder desde estos enlaces:


- Provincial: <https://portalegresados.cba.gov.ar/>
- Nacional: <https://refe.educacion.gob.ar/>

# 1. Acceso

- Ingresar desde el menú a “Opciones Educación Común”, seleccionar “Analíticos y Títulos” y luego “Revalidar Trayectorias”.



## 2. Revalidar Trayectorias

Para buscar un establecimiento, ingresar el código o nombre de escuela y seleccionar .



**REVALIDAR TRAYECTORIAS**

BUSCAR ESCUELA

Código Escuela: Ej: EE0520110

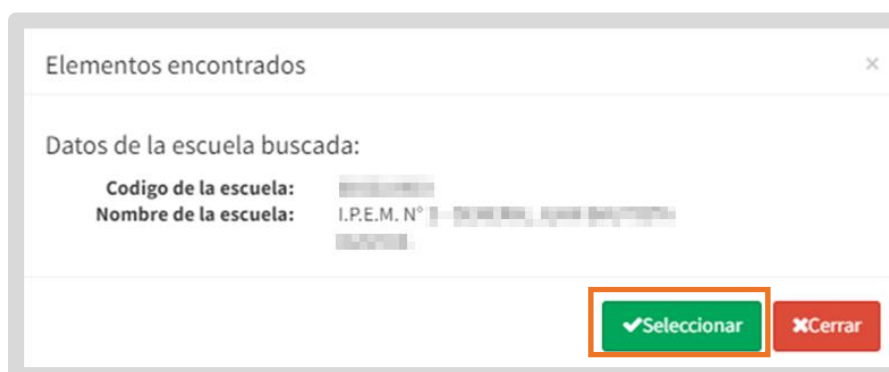
Nombre Escuela: Ej: Gabriela Mistral



**Estados**

- \*AD = Autorizado por el Director
- \*AI = Autorizado por el Inspector
- \*CD = Certificado Digitalmente

Se abre una ventana con información que se corresponde con los datos ingresados. Si es la escuela correcta, seleccionarla.





Elementos encontrados

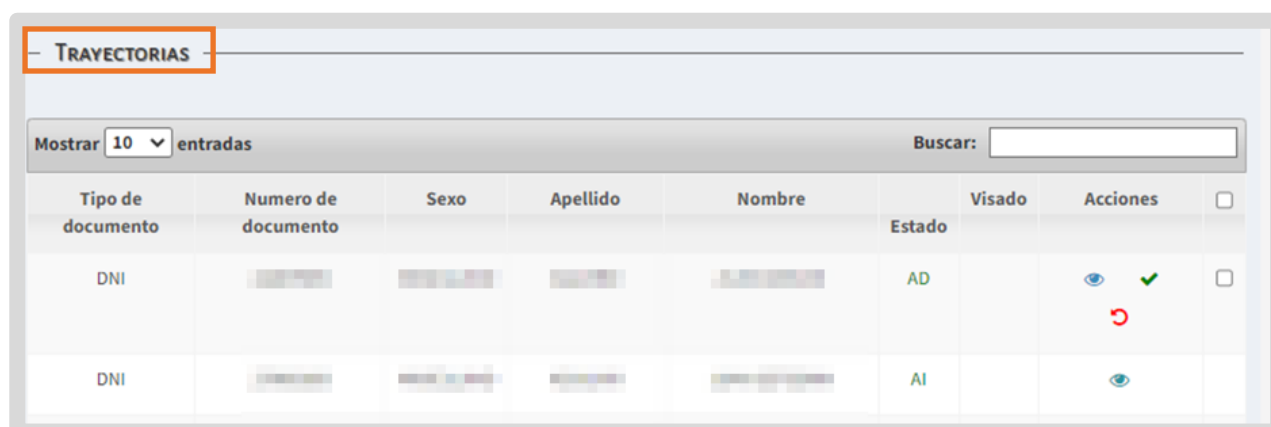
Datos de la escuela buscada:

Codigo de la escuela: [redacted]

Nombre de la escuela: I.P.E.M. N° [redacted]





 

En "Trayectorias", se listan los estudiantes que se encuentran en condiciones de revalidar su trayectoria.



**TRAYECTORIAS**

Mostrar 10 entradas Buscar: [input]

Tipo de documento	Numero de documento	Sexo	Apellido	Nombre	Estado	Visado	Acciones	<input type="checkbox"/>
DNI	[redacted]	[redacted]	[redacted]	[redacted]	AD		  	<input type="checkbox"/>
DNI	[redacted]	[redacted]	[redacted]	[redacted]	AI			

En la columna Estado, se indica mediante siglas, en qué instancia se encuentra la generación del analítico.

The screenshot shows a table titled 'TRAYECTORIAS'. At the top, there is a search bar and a dropdown menu set to 'Mostrar 10 entradas'. The table has columns: Tipo Documento, Nro. Doc., Sexo, Apellido, Nombre, Estado, Visado, CiDi, Acciones, and a checkbox. The 'Estado' column is highlighted with an orange box. It contains the value 'AI' for all four rows shown.

Tipo Documento	Nro. Doc.	Sexo	Apellido	Nombre	Estado	Visado	CiDi	Acciones	
DNI	XXXXXXXXXX	MASCULINO	XXXXXXXX	XXXXXXXXXX	AI				<input type="checkbox"/>
DNI	XXXXXXXXXX	FEMUCINO	XXXXXXXX	XXXXXXXXXX	AI				<input type="checkbox"/>
DNI	XXXXXXXXXX	FEMUCINO	XXXXXXXX	XXXXXXXXXX	AI				<input type="checkbox"/>
DNI	XXXXXXXXXX	FEMUCINO	XXXXXXXX	XXXXXXXXXX	AI				<input type="checkbox"/>

El significado de las siglas se detalla en este cartel:

The screenshot shows a form titled 'REVALIDAR TRAYECTORIA' with a search section 'BUSCAR ESCUELA'. It has input fields for 'Código Escuela' (with example 'Ej: EE0520110') and 'Nombre Escuela' (with example 'Ej: Gabriela Mistral'), and a 'Buscar' button. A legend box titled 'Estados' is highlighted with an orange box, containing the following definitions:

- \*AD = Autorizado por el Director
- \*AI = Autorizado por el Inspector
- \*CD = Certificado Digitalmente
- \*VN = Validado por Nación

En la columna CiDi, se alerta cuando el estudiante no posee una cuenta de Nivel 2 en esa plataforma, de esta manera, el directivo puede dar aviso al estudiante que este es un requisito para acceder a su analítico y título a través de “Mis documentos”.

The screenshot shows the same 'TRAYECTORIAS' table as above. The 'CiDi' column is highlighted with an orange box. It contains a warning icon (yellow triangle with exclamation mark) for the first two rows and is empty for the last two rows.

Tipo Documento	Nro. Doc.	Sexo	Apellido	Nombre	Estado	Visado	CiDi	Acciones	
DNI	XXXXXXXXXX	MASCULINO	XXXXXXXX	XXXXXXXXXX	AI				<input type="checkbox"/>
DNI	XXXXXXXXXX	FEMUCINO	XXXXXXXX	XXXXXXXXXX	AI				<input type="checkbox"/>
DNI	XXXXXXXXXX	FEMUCINO	XXXXXXXX	XXXXXXXXXX					<input type="checkbox"/>
DNI	XXXXXXXXXX	FEMUCINO	XXXXXXXX	XXXXXXXXXX					<input type="checkbox"/>

En la columna Acciones, se muestran diferentes botones en función del estado en que se encuentra la generación del analítico.

TRAYECTORIAS

Mostrar 10 entradas Buscar:

Tipo de documento	Numero de documento	Sexo	Apellido	Nombre	Estado	Visado	CiDi	Acciones	<input type="checkbox"/>
DNI	[REDACTED]	[REDACTED]	[REDACTED]	[REDACTED]	AI				<input type="checkbox"/>
DNI	[REDACTED]	[REDACTED]	[REDACTED]	[REDACTED]	AD				<input type="checkbox"/>
DNI	[REDACTED]	[REDACTED]	[REDACTED]	[REDACTED]	AI				<input type="checkbox"/>

A través del botón Vista previa , es posible ver el registro de la trayectoria del estudiante.

TRAYECTORIAS

Mostrar 10 entradas Buscar:

Tipo de documento	Numero de documento	Sexo	Apellido	Nombre	Estado	Visado	CiDi	Acciones	<input type="checkbox"/>
DNI	[REDACTED]	[REDACTED]	[REDACTED]	[REDACTED]	AI				<input type="checkbox"/>

**TRAYECTORIA - VISUALIZAR**

Lugar de Nacimiento: SIN ASIGNAR, CORDOBA  
Fecha de Nacimiento:

---

**INFORMACIÓN DE CARRERA**

Título: BACHILLER CON ORIENTACION DOCENTE  
Carrera:  
Fecha de Egreso: 14/10/2022  
Observaciones: 1  
Norma Jurisdiccional de Aprobación del Plan de Estudios:  
Norma Jurisdiccional de Ratificación del Dictamen:  
Validez Nacional Otorgada Por:

---

**INFORMACIÓN DEL ANALÍTICO**

Nro. Libro Matriz:  
Nro. Folio:

---

**RESUMEN DE CALIFICACIONES DEL ESTUDIANTE**

Verifique que las calificaciones se corresponden fielmente a las del estudiante seleccionado


Espacio Curricular	Calificación	Condición	Mes	Año	Establecimiento
PRIMERAÑO					
LENGUA Y LITERATURA	8 (OCHO)	REGULAR	DIC	2022	Este establecimiento
MATEMATICA	8 (OCHO)	REGULAR	DIC	2022	Este establecimiento
CIENCIAS NATURALES - BIOLOGIA	8 (OCHO)	REGULAR	DIC	2022	Este establecimiento

LENGUA Y LITERATURA (OCHO)


REGULAR DIC 2022 Este establecimiento


PROMEDIO GENERAL: 8,08 (OCHO CON 8/100)

Volver Atrás

El botón Revalidar  se habilita cuando la trayectoria del estudiante ha sido finalizada y se encuentra en condiciones de ser validada por el inspector.

Es posible realizar la revalidación de:

1. un solo estudiante seleccionando la tilde .
2. varios estudiantes a la vez, seleccionando la casilla de la última columna.
3. todos los estudiantes en condiciones de validar, seleccionando la casilla del encabezado de la columna.

En los dos últimos casos, luego hacer clic en .


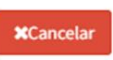
Tipo de documento	Numero de documento	Sexo	Apellido	Nombre	Estado	Visado	CiDi	Acciones
DNI	40000001	MASCULINO	RODRIGUEZ	ALBA DANIELA	AI			
DNI	40000002	FEMENINO	RODRIGUEZ	ANASTASIA ANASTASIA	AD			<input checked="" type="checkbox"/>
DNI	40000003	FEMENINO	RODRIGUEZ	ANASTASIA ANASTASIA	AI			
DNI	40000004	FEMENINO	RODRIGUEZ	ANASTASIA ANASTASIA	AD			<input checked="" type="checkbox"/>

Mostrando 1 a 10 de 31 entradas


Revalidar

Al seleccionar alguna de estas opciones, el SGE solicita confirmar la revalidación.

¿Desea revalidar la trayectoria del alumno **Seleccionado**?



A continuación, el inspector debe ingresar su número de cuatro dígitos del PIN que corresponde al Nivel 2 de CiDi y seleccionar .



Validación de CIDI PIN 

Usuario: 

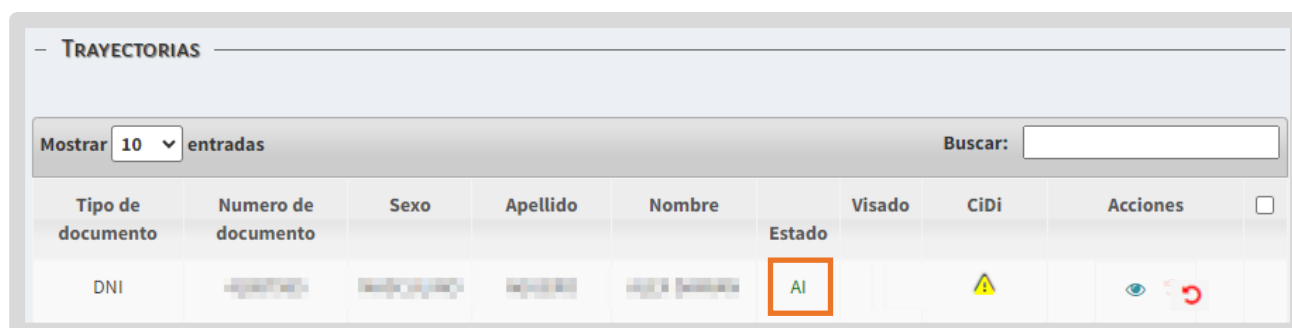
Rol: Inspección








Empresa:






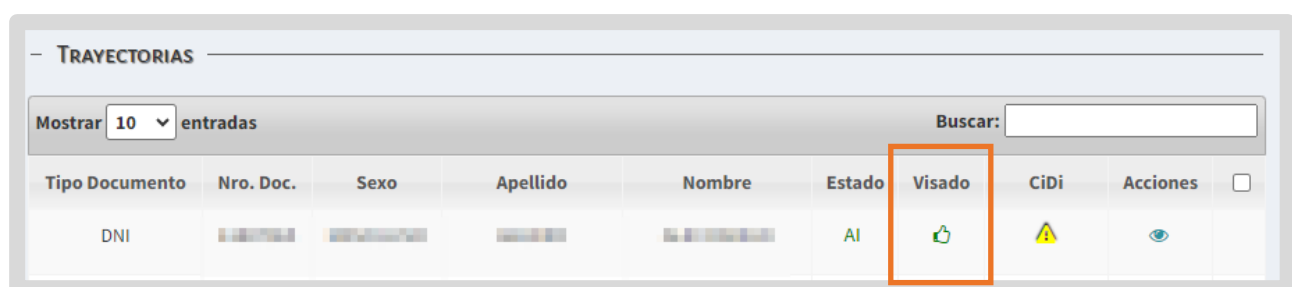
La trayectoria pasa a tener el estado AI: Autorizado por el inspector y el analítico se envía al área de títulos o de despacho del Ministerio de Educación.












Tipo de documento	Numero de documento	Sexo	Apellido	Nombre	Estado	Visado	CiDi	Acciones	<input type="checkbox"/>
DNI					AI			 	

Seguidamente, el área de títulos o de despacho del Ministerio de Educación de la Provincia realiza el visado.

Luego de visado, si el pulgar es verde , indica que el analítico está listo para ser firmado digitalmente.















Tipo Documento	Nro. Doc.	Sexo	Apellido	Nombre	Estado	Visado	CiDi	Acciones	<input type="checkbox"/>
DNI					AI				

Si alguna de estas áreas le realiza alguna observación, el pulgar se muestra en rojo  y en la columna Acciones, a través de esta opción , se puede ver el motivo de rechazo.

TRAYECTORIAS

Mostrar 10 entradas Buscar:





Tipo Documento	Nro. Doc.	Sexo	Apellido	Nombre	Estado	Visado	CiDi	Acciones	<input type="checkbox"/>
DNI	XXXXXXXXXX	MASCULINO	XXXXXXXXXX	XXXXXXXXXX	AI				<input type="checkbox"/>
DNI	XXXXXXXXXX	FEMENINO	XXXXXXXXXX	XXXXXXXXXX	AI			  	<input type="checkbox"/>
DNI	XXXXXXXXXX	FEMENINO	XXXXXXXXXX	XXXXXXXXXX	AI			  	<input type="checkbox"/>

Posteriormente, despacho del Ministerio de Educación realiza la firma digital.

Después de realizada la firma digital, el estado se identifica como CD: Certificado Digitalmente y se encuentra listo para ser validado por el Ministerio de Educación de la Nación.

TRAYECTORIAS




Mostrar 10 entradas Buscar:

Tipo de documento	Numero de documento	Sexo	Apellido	Nombre	Estado	Visado	CiDi	Acciones	<input type="checkbox"/>
DNI	XXXXXXXXXX	MASCULINO	XXXXXXXXXX	XXXXXXXXXX	CD			 	<input type="checkbox"/>

Cuando el analítico es validado por Nación, se refleja el estado VN: Validado por Nación.

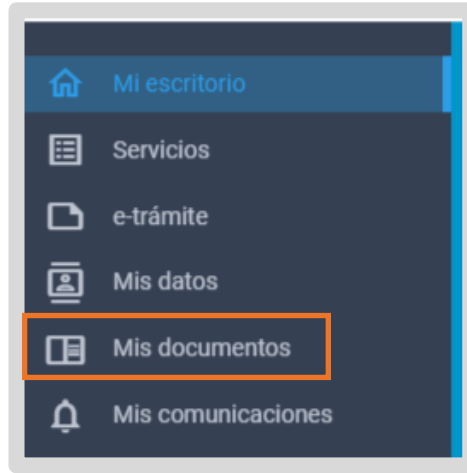
TRAYECTORIAS

Mostrar 10 entradas Buscar:

Tipo Documento	Nro. Doc.	Sexo	Apellido	Nombre	Estado	Visado	CiDi	Acciones	<input type="checkbox"/>
DNI	XXXXXXXXXX	FEMENINO	XXXXXXXXXX	XXXXXXXXXX	VN				<input type="checkbox"/>

El analítico y título digital es siempre original, no existe el duplicado. La impresión no tiene validez, porque solo lo es dentro del medio digital en el cual se genera.

Posterior a esta última validación, el analítico se encontrará disponible para el estudiante en la sección "Mis Documentos" de su cuenta de CiDi de nivel 2.



De esta manera, se muestra el analítico al estudiante:



14-00000-1-202

**REPÚBLICA ARGENTINA**  
LEY DE EDUCACIÓN NACIONAL N° 26.206  
PROVINCIA DE CÓRDOBA

**LEY DE EDUCACIÓN PROVINCIAL N° 9870**  
**MINISTERIO DE EDUCACIÓN DE LA PROVINCIA DE CÓRDOBA**  
**DIRECCIÓN GENERAL DE EDUCACIÓN SECUNDARIA**

La autoridad del establecimiento educativo [REDACTED] CUE N° [REDACTED], ubicado en [REDACTED] de la localidad de CÓRDOBA, provincia de Córdoba, certifica que [REDACTED] [REDACTED] lugar de nacimiento en CÓRDOBA, CÓRDOBA el [REDACTED] tipo de documento DNI N° [REDACTED], aprobó los espacios curriculares que con sus respectivas calificaciones a continuación se expresan:

PRIMER AÑO					
ESPACIO CURRICULAR	CALIFICACION	CONDICION	MES	AÑO	ESTABLECIMIENTO
LENGUA Y LITERATURA	6,50 (SEIS CON 50/100)	REGULAR	DIC	2022	Este establecimiento
MATEMÁTICA	6,00 (SEIS)	REGULAR	DIC	2022	Este establecimiento
Ciencias Naturales - Biología	8,00 (OCHO)	REGULAR	DIC	2022	Este establecimiento
Ciencias Naturales - Física	8,00 (OCHO)	REGULAR	DIC	2022	Este establecimiento
Ciencias Sociales - Geografía	8,00 (OCHO)	REGULAR	DIC	2022	Este establecimiento
Lengua Extranjera - Inglés	6,00 (SEIS)	REGULAR	DIC	2022	Este establecimiento
Educación Artística - Artes Visuales	8,00 (OCHO)	REGULAR	DIC	2022	Este establecimiento
Educación Tecnológica	6,00 (SEIS)	REGULAR	DIC	2022	Este establecimiento
Ciudadanía y Participación	6,00 (SEIS)	REGULAR	DIC	2022	Este establecimiento
Educación Física	6,00 (SEIS)	REGULAR	DIC	2022	Este establecimiento

SEGUNDO AÑO					
ESPACIO CURRICULAR	CALIFICACION	CONDICION	MES	AÑO	ESTABLECIMIENTO
LENGUA Y LITERATURA	6,00 (SEIS)	REGULAR	DIC	2022	Este establecimiento
MATEMÁTICA	6,00 (SEIS)	REGULAR	DIC	2022	Este establecimiento
Ciencias Naturales - Química	7,00 (SIETE)	REGULAR	DIC	2022	Este establecimiento
Biología	6,00 (SEIS)	REGULAR	DIC	2022	Este establecimiento
Ciencias Sociales - Historia	6,00 (SEIS)	PREVA LIB	DIC	2022	Este establecimiento
Lengua Extranjera - Inglés	6,50 (SEIS CON 50/100)	REGULAR	DIC	2022	Este establecimiento
Educación Artística - Música	6,00 (SEIS)	REGULAR	DIC	2022	Este establecimiento
Educación Tecnológica	6,00 (SEIS)	REGULAR	DIC	2022	Este establecimiento

FORMACIÓN PARA LA VIDA Y EL TRABAJO	8,31 (OCHO CON 20/100)	REGULAR	DIC	2022	Este establecimiento
SISTEMAS DE INFORMACIÓN CONTABLE	6,50 (SEIS CON 50/100)	REGULAR	DIC	2022	Este establecimiento
ADMINISTRACIÓN	9,83 (NUEVE CON 83/100)	REGULAR	DIC	2022	Este establecimiento
ECONOMÍA	8,00 (OCHO)	REGULAR	DIC	2022	Este establecimiento
DERECHO	8,83 (OCHO CON 83/100)	REGULAR	DIC	2022	Este establecimiento
ADMINISTRACIÓN DE RECURSOS HUMANOS	7,50 (SIETE CON 50/100)	REGULAR	DIC	2022	Este establecimiento

**PROMEDIO GENERAL: 7,18 (SIETE CON 18/100)**  
**Observaciones:** Espacios curriculares aprobados según lo dispuesto por Res. Min N°343/20. Res. Min N°828/21.

[REDACTED] con tipo de documento DNI N° [REDACTED], obtuvo el TÍTULO de BACHILLER ECONOMÍA Y ADMINISTRACIÓN que se corresponde con [REDACTED] CACION SECUNDARIA COMPLETA.

**NORMATIVA JURISD. DE APROB. PLAN DE ESTUDIOS:**  
**VALIDEZ NACIONAL otorgada por:** RES.M.E. y D. N° [REDACTED]  
Fecha de egreso: [REDACTED]  
Libro Matriz N° [REDACTED] Folio N° [REDACTED]

**Otorgado en la localidad de CÓRDOBA provincia de Córdoba, República Argentina, el día 18 del mes de diciembre del año 2023**

  
 Director  
Firma Electrónica

  
 Inspector  
Firma Electrónica

  
 Despacho Ministerio de Educación  
Firma Digital




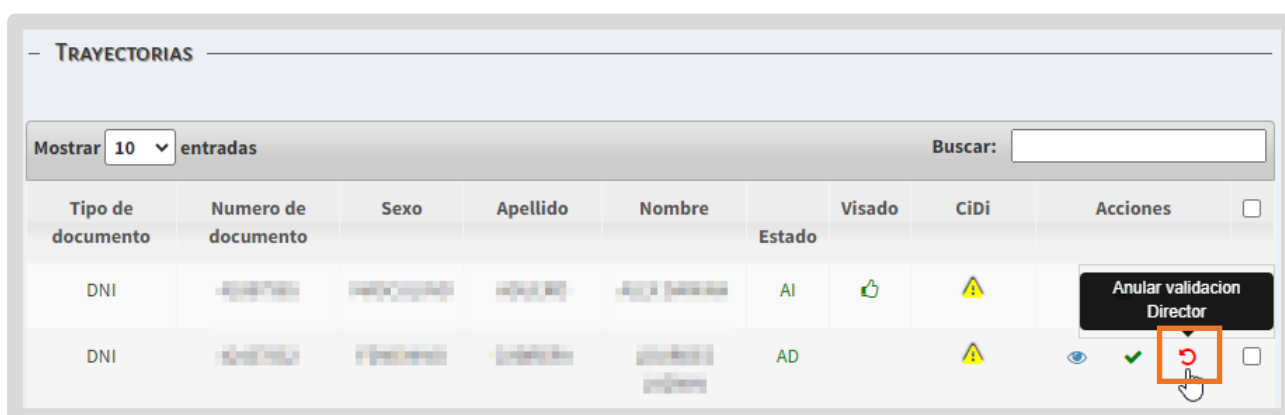

QR Jurisdiccional







14-00000-1-202

### 3. Anular validación y revalidación de Trayectorias

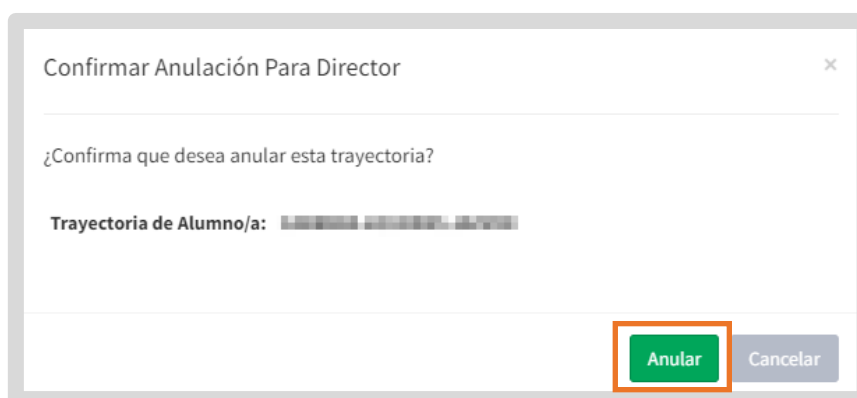
El inspector tiene la posibilidad de anular la validación de las trayectorias realizadas por el directivo.

El botón Anular validación Director , se muestra en la columna Acciones cuando todavía el inspector no ha realizado la revalidación.



Tipo de documento	Numero de documento	Sexo	Apellido	Nombre	Estado	Visado	CiDi	Acciones	<input type="checkbox"/>
DNI	[Redacted]	[Redacted]	[Redacted]	[Redacted]	AI			Anular validacion Director	<input type="checkbox"/>
DNI	[Redacted]	[Redacted]	[Redacted]	[Redacted]	AD			  	<input type="checkbox"/>



Al seleccionarlo, el SGE solicita  confirmar la anulación.



Confirmar Anulación Para Director


¿Confirma que desea anular esta trayectoria?







Trayectoria de Alumno/a: [Redacted]

El estudiante deja de mostrarse en el listado para revalidar trayectorias hasta que el directivo vuelva a validarla.

El inspector también puede anular la revalidación de las trayectorias realizadas por él, mientras se encuentra pendiente el visado por el área de títulos o de Despacho.

El botón Anular revalidación Inspector  se habilita también en la columna Acciones, cuando todavía no se encuentra firmado digitalmente.

DNI	...	...	...	...	AD				Anular revalidación Inspector
DNI	...	...	...	...	AI				

Al seleccionarlo, el SGE solicita confirmar la anulación.

Confirmar Anulación Inspector ✕

¿Está seguro que desea anular la revalidación de esta trayectoria?

Trayectoria de Alumno/a:

En la columna Acciones, se habilitan los botones para revalidar la trayectoria nuevamente o para anular la validación del directivo.

DNI	...	...	...	...	AD			 
-----	-----	-----	-----	-----	----	---	---	---



**Este contenido fue realizado  
por el equipo profesional  
de la Dirección de Sistemas y  
Modernización  
del Ministerio de Educación**

**Datos de contacto**

**Av. Colón 93 – 6º piso – Córdoba Capital**

**Consultas y/o Reclamos**

**[Acceso al formulario](#)**

**Tutoriales**

**[www.cba.gov.ar/gestion-estudiantes](http://www.cba.gov.ar/gestion-estudiantes)**

**[Canal de YouTube](#)**